50 Jahre Statistisches Bundesamt
Ihr Partner für Information
1950-2000

Statistisches Bundesamt

Außenhandel



Fachserie 7

Reihe 2

Außenhandel nach Waren und Ländern (Spezialhandel)

Mai 2000

METZLER POESCHEL



Außenhandelsdaten

auf CD-ROM

Neu: mit Makro für EXCEL 97

Die Monats- und Jahresergebnisse der Einfuhr- und Ausfuhrstatistik Deutschlands mit Mengen- und Wertangaben für alle Ursprungs- und Bestimmungsländer unterteilt nach Warenuntergruppen der EGW erscheinen monatlich aufbereitet unter dem Titel

Außenhandelsstatistik

Länder nach Warengruppen

Die Daten sind im CSV-Format gespeichert, so daß sie problemlos in handelsübliche Datenbankprogramme plattformunabhängig eingelesen werden können. Textliche Erläuterungen und eine Datensatzbeschreibung (TXT-Format) unterstützen Sie bei der Anwendung des Datenmaterials (nähere Informationen s. Rückseite). Auf der CD-ROM ist zusätzlich ein Makro zum Öffnen der Datei in EXCEL 97 hinterlegt.

Um Ihnen Ihre Bestellung zu erleichtern, finden Sie auf der Rückseite einen bereits vorbereiteten Bestellschein. Sollten Sie noch Fragen haben oder weitere Informationen benötigen, stehen Ihnen unsere Mitarbeiter gerne zur Verfügung:

Statistisches Bundesamt
Gruppe VB
65180 Wiesbaden

Tel: +49 / (0)611 / 75-24 66
Fax: +49 / (0)611 / 75-39 65
e-mail: *gruppe.vb@statistik-bund.de*

Oder besuchen Sie das Statistische Bundesamt auf seiner Homepage *http://www.statistik-bund.de*. Hier finden Sie einen Komplett-Überblick über unser weitgefächertes Daten- und Informationsangebot.

Bestellschein

Statistisches Bundesamt
Gruppe V B – H. Köpper
– Außenhandelsstatistik –

65180 Wiesbaden

Telefax:
06 11 / 75 39 65

Betr.: **Bestellung**: Außenhandelsstatistik: **Länder nach Warengruppen**, Monatsergebnisse

CD-ROM	**Länder nach Warengruppen** Erscheinungsweise: monatlich – mit kumulierten Ergebnissen des Berichtsjahrgangs (vorläufige und endgültige Ergebnisse) Dateiformat: CSV mit Makro für EXCEL 97 Datenvolumen: rd. 6 MB je Ausgabe	
Anzahl bitte unbedingt angeben	**Bestell-/Lieferumfang:** bitte unbedingt angeben	**Lizenzgebühr** für die einfache Nutzung zzgl. Versandkosten
☐	**im Einzelbezug:** aktuell vorliegende Monatsausgabe	79,– DM (40,39 EUR)
☐	**im Abonnement:** beginnend mit ☐ der zum Zeitpunkt der Bestellung aktuell vorliegenden Ausgabe ☐ dem Berichtsmonat ..... Jahr ..... zum Jahresbezugspreis für 13 Ausgaben (Berichtsmonat Dezember mit vorläufigen und endgültigen Jahresergebnissen)	853,– DM (436,13 EUR)
	Aufbau/Gliederung der Dateien: • Berichtszeit / Berichtsperiode • Einfuhr / Ausfuhr • Ursprungs- und Bestimmungsland mit Text • Warenuntergruppen der EGW mit Text • Menge in dt = 100 kg • Wertangaben in 1.000 DM und 1.000 US$	

Bitte keine Vorauszahlungen leisten, Rechnung abwarten. Rechnungsstellung erfolgt bei Lieferung.

Nutzungsrechte:
Mehrfachnutzungen müssen schriftlich angezeigt werden. Durch die Zahlung der doppelten Nutzungsvergütung hat der Nutzer das Recht zur uneingeschränkten **Mehrfachnutzung für den eigenen Gebrauch**. Eine Weitergabe des Rechtes an Dritte **(gewerblicher Gebrauch)** ist hiernach jedoch **nicht gestattet**. Dies bedarf einer gesonderten Lizenzvereinbarung (Lizenzvertragsmuster wird auf Anfrage übersandt).

Copyright:
© Statistisches Bundesamt, Wiesbaden, 2000. Für nichtgewerbliche Zwecke sind Vervielfältigung und unentgeltliche Verbreitung, auch auszugsweise, mit Quellenangabe gestattet. Die Verbreitung, auch auszugsweise, über elektronische Systeme/Datenträger bedarf der vorherigen Zustimmung. Alle übrigen Rechte bleiben vorbehalten.

Lizenzinformation:
Mit Öffnen der CD-ROM-Umverpackung erkennen Sie die o.g. Lizenzbedingungen an.
Öffnen der CD-ROM-Umverpackung verpflichtet zum Kauf.

Rechnungsanschrift

Name/Vorname/Firma

Straße/Nr./Postfach

Postleitzahl/Wohnort

Ansprechpartner/Telefonnummer

getrennte Lieferanschrift (falls abweichend)

Name/Vorname/Firma

Straße/Nr./Postfach

Postleitzahl/Wohnort

Ansprechpartner/Telefonnummer

Datum rechtsverbindliche Unterschrift/Firmenstempel

50 Jahre Statistisches Bundesamt
Ihr Partner für Information
1950-2000

Statistisches Bundesamt

Außenhandel



Fachserie 7

Reihe 2

Außenhandel nach Waren und Ländern
(Spezialhandel)

Mai 2000

METZLER POESCHEL

Statistisches Bundesamt
Bibliothek - Dokumentation - Archiv

Herausgeber: Statistisches Bundesamt, Wiesbaden

Fachliche Informationen zu dieser Veröffentlichung können Sie direkt beim Statistischen Bundesamt erfragen:
Gruppe V B, Telefon: 06 11 / 75 24 75 oder Fax: 06 11 / 75 39 65

Verlag: Metzler-Poeschel, Stuttgart

Verlagsauslieferung: SFG – Servicecenter Fachverlage GmbH
Postfach 43 43
72774 Reutlingen
Telefon: 0 70 71 / 93 53 50
Telefax: 0 70 71 / 93 53 35
Internet: http://www.s-f-g.com
E-Mail: staba@s-f-g.com

Erscheinungsfolge: monatlich

Erschienen im September 2000

Preis: DM 48,80 / EUR 24,95

Bestellnummer: 2070200 - 00105

Recyclingpapier aus 100 % Altpapier.

Informationen über das Statistische Bundesamt und sein Datenangebot erhalten Sie:

- im Internet: http://www.statistik-bund.de

oder bei unserem Informationsservice
65180 Wiesbaden
- Telefon: 06 11 / 75 24 05
- Telefax: 06 11 / 75 33 30
- E-Mail: info@statistik-bund.de

© Statistisches Bundesamt, Wiesbaden 2000

Für nichtgewerbliche Zwecke sind Vervielfältigung und unentgeltliche Verbreitung, auch auszugsweise, mit Quellenangabe gestattet. Die Verbreitung, auch auszugsweise, über elektronische Systeme/Datenträger bedarf der vorherigen Zustimmung. Alle übrigen Rechte bleiben vorbehalten.

Inhalt

	Seite
Vorbemerkung	V
Zusammenfassende Übersicht	
Ein- und Ausfuhr (Spezialhandel) nach Abschnitten und Kapiteln des Warenverzeichnisses für die Außenhandelsstatistik	VIII
Länderverzeichnis (Kurztext)	XVI
Hauptübersicht	
Spezialhandel nach Nummern des Warenverzeichnisses für die Außenhandelsstatistik (Ausgabe 2000)	1

Abkürzungen

ALK 100 VH	ALK, 100% = reiner Alkohol
ANZZEL	Anzahl Zellen
AUS LG	aus Lager
BRT	Bruttoregistertonne
DT	dt = Dezitonne = 100 kg
ECU	Europäische Währungseinheit
EU	Europäische Union
EV	Eigenveredelung (siehe Abschnitt 5)
G	g = Gramm
GEW DT	im Gewicht von Dezitonnen
HL	hl = Hektoliter = 100 l
H2O2	H_2O_2 = Wasserstoffperoxid
KG	kg = Kilogramm = 1 000 g
KG MET AM	Kilogramm Methylamine
KOH	Kaliumhydroxid
KT	Karat
L	l = Liter
LADE-T	Ladetonne
LV	Lohnveredelung (siehe Abschnitt 5)
M	m = Meter
M2	m^2 = Quadratmeter
M3	m^3 = Kubikmeter
MWH	MWh = Megawattstunde
N	N = Stickstoff
NAOH	NaOH = Natriumhydroxid
P2O5	P_2O_5 = Phosphorpentoxid
PV	Passive Veredelung (siehe Abschnitt 5)
SP ISOT	Spaltbare Isotope
ST	Stück
T	t = Tonne = 1 000 kg
TJ	Terajoule
TR 90 VH	90 % trocken

Vorbemerkung

Allgemeine Erläuterungen

1 Rechtsgrundlagen

Die Außenhandelsstatistik basiert insbesondere auf folgenden Rechtsvorschriften:

- das Gesetz über die Statistik für Bundeszwecke (Bundesstatistikgesetz – BStatG) in der Fassung vom 22.1.1987 (BGBl. I S. 462, 565), zuletzt geändert durch Artikel 6, Abs. 36 des Gesetzes vom 27.12.1993 (BGBl. I S. 2378),

- die Verordnung (EWG) Nr. 3330/91 des Rates vom 7.11.1991 über die Statistik des Warenverkehrs zwischen Mitgliedstaaten (ABl EG 1991 Nr. L 316 S. 1),

- die Verordnung (EWG) Nr. 3046/92 der Kommission vom 22.10.1992 zur Festlegung von Durchführungsvorschriften für die Verordnung (EWG) Nr. 3330/91 (ABl RG 1992 Nr. L 307 S. 27),

- die Verordnung (EG) Nr. 1172/95 des Rates vom 22.5.1995 über die Statistik des Warenverkehrs der Gemeinschaft und ihrer Mitgliedstaaten mit Drittländern (ABl EG L 118 S. 10),

- die Verordnung (EG) Nr. 840/96 vom 7. Mai 1996 zur Durchführung der Verordnung (EG) 1172/95 des Rates hinsichtlich der Außenhandelsstatistik (ABl EG 1996 Nr. 114 S. 7),

- das Gesetz über die Statistik des grenzüberschreitenden Warenverkehrs (Außenhandelsstatistikgesetz – AHStatGes) in der im Bundesgesetzblatt Teil III, Gliederungsnummer 7402 – 1 veröffentlichten bereinigten Fassung, vom 1. Mai 1957, zuletzt geändert durch Artikel 3 des Gesetzes vom 19.12.1997 (BGBl. I S. 3158).

- die Verordnung zur Durchführung des Gesetzes über die Statistik des grenzüberschreitenden Warenverkehrs (Außenhandelsstatistik – Durchführungsverordnung – AHStatDV) in der Fassung der Bekanntmachung vom 29.7.1994 (BGBl. I S. 1993), zuletzt geändert durch Artikel 4 des Gesetzes vom 19.12.1997 (BGBl. I S. 3158).

2 Gegenstand

Gegenstand der Außenhandelsstatistik der Bundesrepublik Deutschland ist der grenzüberschreitende Warenverkehr des Erhebungsgebietes mit dem Ausland. Ausland im Sinne der Außenhandelsstatistik ist das Gebiet außerhalb des Erhebungsgebietes.

Aufgrund unterschiedlicher Erhebungskonzepte unterscheidet man seit 1993 zwischen Warenverkehrren mit Mitgliedstaaten der Europäischen Union (Intrahandel) und Warenverkehren mit den übrigen Staaten (Extrahandel).

3 Erhebungsgebiet

Das Erhebungsgebiet der Außenhandelsstatistik umfaßt die Bundesrepublik Deutschland (ohne den Zollausschluß Büsingen).

4 Darstellungsformen

Der grenzüberschreitende Warenverkehr wird in der Außenhandelsstatistik als Generalhandel (siehe die Vorbemerkung, Reihe 1, Abschnitt Generalhandel), und als Spezialhandel nachgewiesen. Der Spezialhandel enthält im wesentlichen die Waren, die zum Verbrauch, zur Bearbeitung oder Verarbeitung in das Erhebungsgebiet eingegangen sind bzw. aus der Erzeugung, der Bearbeitung oder Verarbeitung des Erhebungsgebietes stammen und ausgeführt worden sind.

5 Spezialhandel

Die Angaben der vorliegenden Veröffentlichung beziehen sich auf den Spezialhandel. Dieser umfaßt

5.1 in der Einfuhr

5.1.1 die unmittelbare Einfuhr von Waren in den freien Verkehr, zur zollamtlich bewilligten aktiven Veredelung (Eigen- und Lohnveredelung), nach zollamtlich bewilligter passiver Veredelung, auch Ausbesserung,

5.1.2 die Einfuhr von ausländischen Waren aus Lager in die unter Abschnitt 5.1.1 genannten Einfuhrarten; als Lager im Sinne der Außenhandelsstatistik gelten Freizonen und Zollager sowie einige Sonderfälle,

5.2 in der Ausfuhr

die Ausfuhr von Waren aus dem freien Verkehr, nach zollamtlich bewilligter aktiver Veredelung (Eigen- und Lohnveredelung), zur zollamtlich bewilligten passiven Veredlung, auch Ausbesserung.

Bei den unter 5.1 und 5.2 genannten Einfuhr- bzw. Ausfuhrarten ist:

„aktive Veredelung" die zollamtlich bewilligte Veredelung (Bearbeitung, Verarbeitung und Ausbesserung sowie die ein- oder mehrmalige als sog. Produktionsmittel) von ausländischen Waren im statistischen Erhebungsgebiet. Dabei ist „Eigenveredelung" die Veredelung von ausländischen Waren im Erhebungsgebiet für Rechnung des im Erhebungsgebiet ansässigen Eigentümers. Eigenveredelung ist jedoch auch die Veredelung von ausländischen Waren für Rechnung einer anderen in der Europäischen Union ansässigen Person, sofern für diese Person wiederum eine Eigenveredelung vorliegt. „Lohnverdelung" ist die Veredelung von ausländischen Waren im Erhebungsgebiet für Rechnung einer außerhalb der

Europäischen Union ansässigen Person. Lohnveredelung ist jedoch auch die (Unter-) Veredlung von ausländischen Waren für Rechnung einer anderen in der Europäischen Union ansässigen Person, sofern für diese Person wiederum eine Lohnveredelung vorliegt

„Passive Veredelung" die zollamtlich bewilligte Veredelung (Bearbeiten, Verarbeiten und Ausbessern) von Waren des freien Verkehrs im Ausland.

Veredelungsvorgänge, die nicht im Rahmen einer zollamtlich bewilligten aktiven oder passiven Veredelung abgewickelt werden (sogenannte wirtschaftliche Lohnveredelung), sind als Einfuhr in den freien Verkehr bzw als Ausfuhr aus dem freien Verkehr nachgewiesen.

6 Schiffs- und Luftfahrzeugbedarf

Als Schiffs- und Luftfahrzeugbedarf wird im Spezialhandel die Lieferung ausländischer Waren aus Lager für den Bedarf deutscher Seeschiffe und Luftfahrzeuge (in der Einfuhr) sowie die Lieferung von Waren aus dem freien Verkehr und aus der aktiven Veredelung für den Bedarf ausgehender Seeschiffe und Luftfahrzeuge (in der Ausfuhr) nachgewiesen. Unter Schiffs- und Luftfahrzeugbedarf ist ferner in der Einfuhr die Lieferung ausländischer Waren aus Lager für den Bedarf von in ausländischen Häfen liegenden deutschen Seeschiffen und Luftfahrzeugen zu verstehen. Die betreffenden Angaben sind in den unter Abschnitt 5.1.2 bzw. 5.2 genannten Einfuhr- bzw. Ausfuhrarten enthalten.

Die als Schiffs- und Luftfahrzeugbedarf angemeldeten Waren werden zusammengefaßt unter den Nummern 9930 24 00, 9930 27 00 und 9930 99 00 nachgewiesen. Ausgenommen von dieser Regelung sind Heiz- und Treibstoffe als Schiffs- und Luftfahrzeugbedarf, die den hierfür vorgesehenen Warennummern zugeordnet werden. Eine ländermäßige Aufgliederung der als Schiffs- und Luftfahrzeugbedarf angemeldeten Angaben erfolgt nicht (siehe Länderposition „Schiffs- und Luftfahrzeugbedarf").

7 Befreiungen und Vereinfachungen

Im Rahmen der Intrahandelsstatistik (Warenverkehr mit den Mitgliedstaaten der Europäischen Union) sind grundsätzlich alle Privatpersonen von der Auskunftspflicht befreit. Die Befreiung gilt auch für Auskunftspflichtige, deren im Intrahandel getätigten jährlichen Versendungen in andere EU – Mitgliedstaaten oder Eingänge aus anderen EU – Mitgliedstaaten den Statistischen Wert von 200 000 EURO im Vorjahr oder im laufenden Jahr nicht überschritten haben. Im Rahmen der Extrahandelsstatistik (Warenverkehr mit den Ländern außerhalb der Europäischen Union) sind – bis auf wenige Ausnahmen – Warensendungen von weniger als 1 600 DM von der Anmeldung befreit.

Die vorstehend genannten Befreiungen von 200 000 DM sind ab Berichtsmonat Januar 1995 und die Befreiungen von 200 000 EURO ab Berichtsmonat Januar 1999 in den Außenhandelsergebnissen als Zuschätzungen enthalten.

Nicht einbezogen sind ferner Waren, die von ausländischen Streitkräften, in der Bundesrepublik Deutschland stationiert sind, selbst eingeführt und ausgeführt werden.

8 Berichtsmonat

In der Darstellung des Außenhandels als Spezialhandel werden die unmittelbaren Einfuhren und Ausfuhren im allgemeinen im Monat des Grenzüberganges, die auf Lager eingeführten Waren dagegen erst im Zeitpunkt ihrer Einfuhr aus Lager nachgewiesen. Durch Verzögerungen bei der Anmeldung, sowie durch Rückfragen können in geringem Umfange Einfuhren und Ausfuhren in einer späteren Berichtszeit nachgewiesen sein.

9 Darstellung der Hauptübersicht

In der Hauptübersicht wird der Spezialhandel (siehe Abschnitt 5) im allgemeinen nach einzelnen Nummern des Warenverzeichnisses für die Außenhandelsstatistik dargestellt. Die Warenbenennung ist bei vielen Positionen stark gekürzt, ihr vollständiger Wortlaut ist aus dem genannten Warenverzeichnis zu ersehen. Es folgen, mit (*) bezeichnet, die Angaben für die Gesamteinfuhr bzw. –ausfuhr, sodann die Nachweise für die Eigen- und Lohnveredelung (EV, LV) sowie für die passive Veredelung (PV) – siehe Abschnitt 5 – und außerdem die Ergebnisse der Einfuhr aus Lager (AUSLG) – siehe Abschnitt 5.1.2 -. Anschließend werden die Mengen und Werte für die Ursprungs- bzw. Bestimmungsländer (siehe Abschnitt 10) veröffentlicht, für die im jeweiligen Berichtsmonat eine Einfuhr bzw. Ausfuhr im Werte von mindestens **75 000 DM** – von Ausnahmen abgesehen - erreicht wurde. Demnach ergibt die Addition der Länderangaben in vielen Fällen nicht die Summenzahlen für die Gesamteinfuhr bzw. –ausfuhr der betreffenden Warenpositionen. Ferner können bei Positionen mit besonderen Maßeinheiten (z.B. 1000 Stück, Hektoliter usw.) geringfügige Abweichungen in den Summen durch Runden der Zahlen entstehen.

Alle durch erreichen der jeweiligen monatlichen Wertgrenze einmal aufgenommenen Länderangaben werden in den darauffolgenden Monatsberichten bis zum Novemberbericht weiterhin dargestellt.

In den Angaben über die Gesamteinfuhr bzw. –ausfuhr je Warenposition sind die Mengen und Werte für die Veredelung, für die Einfuhr aus Lager sowie für die nichtveröffentlichten Länder enthalten. Die Angaben für die Ursprungs- bzw. Bestimmungsländer schließen ebenfalls die Mengen und Werte für die Einfuhr aus Lager ein.

Ist in den Mengen- und Wertspalten eine Zeile nicht mit Zahlen ausgefüllt, so bedeutet dies, daß eine Einfuhr bzw. Ausfuhr nicht stattgefunden hat. Stehen aber nur in der Mengenspalte keine Zahlen, so ist von der betreffenden Ware weniger als die Hälfte der an dieser Stelle nachgewiesenen Einheit eingeführt bzw. ausgeführt worden.

Rückwaren und Ersatzlieferungen werden nicht nach ihrer warenmäßigen Beschaffenheit, sondern jeweils unter einer Sammelposition (Warennummer 9990 99 10 bzw. 9990 99 26) erfaßt und nachgewiesen.

Abweichend von den Bestimmungen des Deutschen Gebrauchs-Zolltarifs werden „Nachprägungen" von Gold- und Silbermünzen nicht unter den Warennummern 7114 11 00 und 7114 19 00, sondern unter den Warennummern 7118 10 10 oder 7118 10 90 erfaßt und nachgewiesen.

Als Sammlungsstücke angemeldete Münzen der Warennummern 7118 10 10 und 7118 10 90 werden unter der Tarifnummer 9705 nachgewiesen.

Am Ende der Hauptübersicht werden unter den fiktiven Warennummern (9999 00 01 und 9999 00 02) geschätzte Werte für Anmeldeausfälle zur Intrahandelsstatistik nachgewiesen.

10 Bezugs- und Absatzgebiete

Das „Länderverzeichnis für die Außenhandelsstatistik" unterscheidet von Januar 2000 an 223 Länder bzw. Gebiete (siehe Anhang).

Die Ursprungs- und Bestimmungsländer werden in der Hauptübersicht mit einem stark gekürzten (sechsstelligen) Text dargestellt (siehe S. XVI). In der Einfuhr wird als Ursprungsland das Land nachgewiesen, in dem die Waren vollständig gewonnen oder hergestellt worden sind oder ihre letzte wesentliche und wirtschaftlich gerechtfertigte Be- oder Verarbeitung erfahren haben. Maßgebend sind die Begriffsbestimmungen von Titel II Kapitel II der Verordnung (EWG) Nr. 2913/92 des Rates vom 12. 10.1992 (ABl. Eur. Gem. Nr. L 302 S. 1). Ist das Ursprungsland nicht bekannt, so tritt an diese Stelle das Versendungsland. Versendungsland ist das Land, aus dem die Waren in das Erhebungsgebiet verbracht worden sind, ohne daß sie in Durchfuhrländern anderen als den mit der Beförderung zusammenhängenden Aufenthalten oder Rechtsgeschäften unterworfen wurden.

In der Ausfuhr wird als Bestimmungsland das Land nachgewiesen, in dem die Waren gebraucht oder verbraucht, bearbeitet oder verarbeitet werden sollen. Ist das Bestimmungsland nicht bekannt, so gilt das letzte bekannte Land, in das die Waren verbracht werden sollen, als Bestimmungsland.

11 Mengen

Die Mengen sind nach Gewicht (Dezitonne = dt = 100 kg) angegeben, bei einigen Waren auch nach anderen handelsüblichen Maßeinheiten (z.B. Stück, Hektoliter, Kubikmeter, Tonne usw.). Das Gewicht ist die Eigenmasse bzw. das Reingewicht der Waren.

12 Werte

Die Werte sind in 1 000 DM nachgewiesen. Sie beziehen sich grundsätzlich auf den Statistischen Wert. Der Statistische Wert stellt den Wert frei Grenze des Erhebungsgebietes (=Grenzübergangswert) dar. Bei der Ausfuhr oder Einfuhr nach Veredelung ist stets der volle Warenwert einschließlich der Veredelungskosten und der Vertriebskosten eingesetzt.

Der Statistische Wert wird unabhängig von der fakturierten Währung stets in DM angemeldet. Seit Januar 1998 können Auskunftspflichtige bei der Anmeldung zur Intrahandelsstatistik (Warenverkehr mit den Mitgliedstaaten der Europäischen Union) auf die Angabe des Statistischen Wertes verzichten, wenn bei der Anmeldung ein Papiervordruck verwendet wird und es sich um Verkäufe oder Käufe von Waren handelt. In diesen Fällen wird der Statistische Wert durch Umrechnung aus dem Rechnungsbetrag ermittelt.

13 Veröffentlichungen

Ergebnisse der Außenhandelsstatistik in anderen Gliederungen sind in den Reihen 1, 3, 7 und S der Fachserie 7, Außenhandel, veröffentlicht.

Im Rahmen der „Fremdsprachigen Veröffentlichungen" erscheint jährlich in englischer Sprache „Foreign Trade according to the Standard International Trade Classification (SITC – Rev. II) – Special Trade –„ (Ab 1988: SITC – Rev. 3).

Eine ausführliche Beschreibung enthält ein Leitfaden über Methoden, Erhebung und Aufbereitung sowie Veröffentlichung der Außenhandelsstatistik. Der Leitfaden kann kostenlos bezogen werden.

14 Hinweise

Die Angaben für die Monate Januar bis Dezember des laufenden Jahres sind nur vorläufige Ergebnisse. In einem zusätzlichen Dezemberbericht werden jeweils die endgültigen Jahreszahlen veröffentlicht.

Teilweise können sich innerhalb der Monatsberichte bei verschiedenen Einzelpositionen Abweichungen bei der Addition von Monatszahlen zu den sog. Jahresteilergebnissen ergeben; diese beruhen auf den zwischenzeitlich durchgeführten Berichtigungen.

Für die Ergebnisse früherer Berichtszeiten gilt jeweils die „Vorbemerkung" des entsprechenden Berichtes.

EINFUHR UND AUSFUHR (SPEZIALHANDEL)
NACH ABSCHNITTEN UND KAPITELN DES WARENVERZEICHNISSES FUER DIE AUSSENHANDELSSTATISTIK

AB SCHN. KAP.	WARENBENENNUNG	EINFUHR MAI 2000 (DT = 100 KG)	EINFUHR JANUAR/MAI 2000 (DT = 100 KG)	EINFUHR JANUAR/MAI 1999 (DT = 100 KG)	EINFUHR MAI 2000 (1000 DM)	EINFUHR JANUAR/MAI 2000 (1000 DM)	EINFUHR JANUAR/MAI 1999 (1000 DM)
I	LEBENDE TIERE UND WAREN TIERISCHEN URSPRUNGS	3 907 461	19 456 485	18 374 028	1 475 802	7 079 592	6 321 597
1	LEBENDE TIERE	215 654	930 704	804 814	66 286	274 706	199 484
2	FLEISCH UND GENIESSBARE SCHLACHTNEBENERZEUGNISSE	1 264 649	5 811 631	6 020 868	571 283	2 448 253	2 236 721
3	FISCHE UND KREBSTIERE,WEICHTIERE UND ANDERE WIRBELLOSE WASSERTIERE	516 861	2 488 394	2 326 124	303 539	1 389 948	1 255 070
4	MILCH UND MILCHERZEUGNISSE;VOGELEIER;NATUERLICHER HONIG;GENIESSBARE WAREN TIERISCHEN URSPRUNGS,ANDERWEIT WEDER GENANNT NOCH INBEGRIFFEN	1 500 937	8 464 509	7 507 412	436 604	2 533 904	2 259 983
5	ANDERE WAREN TIERISCHEN URSPRUNGS,ANDERWEIT WEDER GENANNT NOCH INBEGRIFFEN	409 360	1 761 247	1 714 810	38 090	432 781	370 339
II	WAREN PFLANZLICHEN URSPRUNGS	18 430 880	87 887 776	85 061 013	2 554 298	11 377 516	10 778 178
6	LEBENDE PFLANZEN UND WAREN DES BLUMENHANDELS	925 900	2 683 644	2 946 974	353 268	1 421 749	1 310 850
7	GEMUESE,PFLANZEN,WURZELN UND KNOLLEN,DIE ZU ERNAEHRUNGSZWECKEN VERWENDET WERDEN	4 053 865	18 281 752	18 544 357	618 426	2 801 529	2 591 137
8	GENIESSBARE FRUECHTE UND NUESSE;SCHALEN VON ZITRUSFRUECHTEN ODER VON MELONEN	3 993 652	21 050 663	17 507 690	699 953	3 272 745	3 019 796
9	KAFFEE,TEE,MATE UND GEWUERZE	808 479	3 518 539	3 544 360	350 729	1 527 604	1 521 546
10	GETREIDE	2 482 562	12 642 762	12 229 402	124 754	545 704	514 360
11	MUELLEREIERZEUGNISSE;MALZ;STAERKE;INULIN;KLEBER VON WEIZEN	481 200	2 657 862	2 552 528	33 348	176 069	171 205
12	OELSAMEN UND OELHALTIGE FRUECHTE;VERSCHIEDENE SAMEN UND FRUECHTE;PFLANZEN ZUM GEWERBE- ODER HEILGEBRAUCH;STROH UND FUTTER	5 524 787	26 368 558	27 213 623	323 197	1 417 102	1 436 760
13	SCHELLACK;GUMMEN,HARZE UND ANDERE PFLANZENSAEFTE UND PFLANZENAUSZUEGE	74 250	245 365	184 215	44 028	183 674	186 512
14	FLECHTSTOFFE UND ANDERE WAREN PFLANZLICHEN URSPRUNGS,ANDERWEIT WEDER GENANNT NOCH INBEGRIFFEN	86 185	438 631	337 864	6 595	31 340	26 012
III	TIERISCHE UND PFLANZLICHE FETTE UND OELE;ERZEUGNISSE IHRER SPALTUNG;GENIESSBARE VERARBEITETE FETTE;WACHSE TIERISCHEN UND PFLANZLICHEN URSPRUNGS	1 322 480	7 072 069	5 217 170	159 374	845 397	708 599
15	TIERISCHE UND PFLANZLICHE FETTE UND OELE;ERZEUGNISSE IHRER SPALTUNG;GENIESSBARE VERARBEITETE FETTE;WACHSE TIERISCHEN UND PFLANZLICHEN URSPRUNGS	1 322 480	7 072 069	5 217 170	159 374	845 397	708 599
IV	WAREN DER LEBENSMITTELINDUSTRIE;GETRAENKE,ALKOHOLHALTIGE FLUESSIGKEITEN UND ESSIG;TABAK UND VERARBEITETE TABAKERSATZSTOFFE	14 479 054	67 517 261	59 772 057	2 443 064	11 346 902	10 681 734
16	ZUBEREITUNGEN VON FLEISCH,FISCHEN ODER VON KREBSTIEREN,WEICHTIEREN UND ANDEREN WIRBELLOSEN WASSERTIEREN	336 452	1 477 684	1 306 310	199 840	899 045	805 444
17	ZUCKER UND ZUCKERWAREN	977 537	4 668 475	4 010 442	124 882	566 916	482 344
18	KAKAO UND ZUBEREITUNGEN AUS KAKAO	484 553	2 291 226	2 433 435	175 516	919 006	1 089 966
19	ZUBEREITUNGEN AUS GETREIDE,MEHL,STAERKE ODER MILCH;BACKWAREN	724 888	3 282 306	3 277 748	203 414	970 486	985 813
20	ZUBEREITUNGEN VON GEMUESE,FRUECHTEN UND ANDEREN PFLANZENTEILEN	2 456 442	11 348 133	10 328 838	450 676	1 990 081	1 836 297
21	VERSCHIEDENE LEBENSMITTELZUBEREITUNGEN	350 835	1 682 414	1 581 939	199 168	1 048 993	1 035 610
22	GETRAENKE,ALKOHOLHALTIGE FLUESSIGKEITEN UND ESSIG	2 817 939	12 766 166	10 122 082	540 687	2 545 773	2 392 553
23	RUECKSTAENDE UND ABFAELLE DER LEBENSMITTELINDUSTRIE;ZUBEREITETES FUTTER	6 109 540	28 982 369	25 818 101	290 830	1 261 960	1 033 840
24	TABAK UND VERARBEITETE TABAKERSATZSTOFFE1)	220 868	1 018 488	893 162	258 051	1 144 642	1 019 867
V	MINERALISCHE STOFFE	304 034 404 a)	1 373 600 803 a)	1 281 981 745 a)	9 107 738	36 775 477	19 026 312
25	SALZ;SCHWEFEL;STEINE UND ERDEN;GIPS,KALK UND ZEMENT	30 135 955	124 983 020	108 403 376	239 112	1 055 407	902 167
26	ERZE SOWIE SCHLACKEN UND ASCHEN	44 697 268	214 165 155	154 548 837	564 186	2 171 276	1 521 819
27	MINERALISCHE BRENNSTOFFE;MINERALOELE UND ERZEUGNISSE IHRER DESTILLATION;BITUMINOESE STOFFE; MINERALWACHSE;ELEKTRISCHER STROM 2)	229 201 181 a)	1 034 452 628 a)	1 019 029 532 a)	8 304 440	33 548 794	16 602 326
VI	ERZEUGNISSE DER CHEMISCHEN INDUSTRIE UND VERWANDTER INDUSTRIEN	23 180 583	116 472 617	104 405 261	6 301 489	28 515 408	25 179 542
28	ANORGANISCHE CHEMISCHE ERZEUGNISSE;ANORGANISCHE ODER ORGANISCHE VERBINDUNGEN VON EDELMETALLEN, VON SELTENERDMETALLEN,VON RADIOAKTIVEN ELEMENTEN ODER VON ISOTOPEN	4 343 201	23 224 271	20 139 749	466 335	2 295 078	1 737 231

1) EINSCHL. SCHIFFS- UND LUFTFAHRZEUGBEDARF SOWIE UNVOLLSTÄNDIG ANGEMELDETE WAREN DER KAPITEL 1 – 24. - 2) DER AUSSENHANDEL MIT ELEKTRISCHEM STROM UMFASST DIE FINANZIELLEN ABRECHNUNGEN (EINSCHL. EINIGER SONDERFÄLLE)
a) AUSSERDEM ELEKTRISCHER STROM: MAI 2000: 3 166 905 MWH, JAN./MAI 2000: 9 777 280 MWH; JAN./MAI 1999: 7 224 119 MWH.

EINFUHR UND AUSFUHR (SPEZIALHANDEL)
NACH ABSCHNITTEN UND KAPITELN DES WARENVERZEICHNISSES FUER DIE AUSSENHANDELSSTATISTIK

AB SCHN. KAP.	W A R E N B E N E N N U N G	A U S F U H R					
		2000		1999	2000		1999
		MAI	JANUAR/MAI		MAI	JANUAR/MAI	
			DT = 100 KG			1000 DM	
I	LEBENDE TIERE UND WAREN TIERISCHEN URSPRUNGS	5 163 819	27 504 526	25 664 014	1 284 595	5 877 477	5 183 948
1	LEBENDE TIERE	375 811	1 633 842	1 258 441	109 002	456 793	378 249
2	FLEISCH UND GENIESSBARE SCHLACHTNEBENERZEUGNISSE	730 240	3 683 033	4 081 103	288 810	1 351 733	1 229 185
3	FISCHE UND KREBSTIERE,WEICHTIERE UND ANDERE WIRBELLOSE WASSERTIERE	193 654	851 614	769 336	144 566	519 390	291 337
4	MILCH UND MILCHERZEUGNISSE;VOGELEIER;NATUERLICHER HONIG;GENIESSBARE WAREN TIERISCHEN URSPRUNGS,ANDERWEIT WEDER GENANNT NOCH INBEGRIFFEN	3 647 887	20 114 768	18 465 747	683 982	3 301 520	3 083 200
5	ANDERE WAREN TIERISCHEN URSPRUNGS,ANDERWEIT WEDER GENANNT NOCH INBEGRIFFEN	216 227	1 221 269	1 089 387	58 235	248 041	201 977
II	WAREN PFLANZLICHEN URSPRUNGS	14 747 742	78 165 890	48 589 473	746 684	3 925 033	3 105 519
6	LEBENDE PFLANZEN UND WAREN DES BLUMENHANDELS	114 634	515 465	336 662	48 991	208 296	164 998
7	GEMUESE,PFLANZEN,WURZELN UND KNOLLEN,DIE ZU ERNAEHRUNGSZWECKEN VERWENDET WERDEN	785 484	6 632 321	5 766 802	46 473	280 291	294 598
8	GENIESSBARE FRUECHTE UND NUESSE;SCHALEN VON ZITRUSFRUECHTEN ODER VON MELONEN	328 859	1 416 101	1 684 835	62 903	278 375	318 924
9	KAFFEE,TEE,MATE UND GEWUERZE	190 672	1 040 053	813 690	123 177	616 448	491 804
10	GETREIDE	10 958 033	55 347 320	30 557 728	258 379	1 303 725	765 763
11	MUELLEREIERZEUGNISSE;MALZ;STAERKE;INULIN;KLEBER VON WEIZEN	1 914 208	8 559 669	7 344 555	108 025	475 861	380 706
12	OELSAMEN UND OELHALTIGE FRUECHTE;VERSCHIEDENE SAMEN UND FRUECHTE;PFLANZEN ZUM GEWERBE- ODER HEILGEBRAUCH;STROH UND FUTTER	408 952	4 456 580	1 889 581	57 524	570 765	495 506
13	SCHELLACK;GUMMEN,HARZE UND ANDERE PFLANZENSAEFTE UND PFLANZENAUSZUEGE	18 504	111 484	113 048	34 489	169 662	176 890
14	FLECHTSTOFFE UND ANDERE WAREN PFLANZLICHEN URSPRUNGS,ANDERWEIT WEDER GENANNT NOCH INBEGRIFFEN	28 396	86 897	82 572	6 723	21 610	16 330
III	TIERISCHE UND PFLANZLICHE FETTE UND OELE;ERZEUGNISSE IHRER SPALTUNG;GENIESSBARE VERARBEITETE FETTE;WACHSE TIERISCHEN UND PFLANZLICHEN URSPRUNGS	1 943 223	9 980 276	8 453 816	177 072	909 794	966 481
15	TIERISCHE UND PFLANZLICHE FETTE UND OELE;ERZEUGNISSE IHRER SPALTUNG;GENIESSBARE VERARBEITETE FETTE;WACHSE TIERISCHEN UND PFLANZLICHEN URSPRUNGS	1 943 223	9 980 276	8 453 816	177 072	909 794	966 481
IV	WAREN DER LEBENSMITTELINDUSTRIE;GETRAENKE,ALKOHOLHALTIGE FLUESSIGKEITEN UND ESSIG;TABAK UND VERARBEITETE TABAKERSATZSTOFFE	18 371 741	82 472 526	75 401 358	2 011 119	9 036 443	7 903 398
16	ZUBEREITUNGEN VON FLEISCH,FISCHEN ODER VON KREBSTIEREN,WEICHTIEREN UND ANDEREN WIRBELLOSEN WASSERTIEREN	137 633	765 443	716 785	94 063	500 308	464 941
17	ZUCKER UND ZUCKERWAREN	1 726 588	8 236 414	6 885 959	160 322	746 475	678 767
18	KAKAO UND ZUBEREITUNGEN AUS KAKAO	361 542	1 432 708	1 353 172	180 987	730 079	719 904
19	ZUBEREITUNGEN AUS GETREIDE,MEHL,STAERKE ODER MILCH;BACKWAREN	915 394	4 174 976	3 217 526	336 259	1 468 527	1 123 287
20	ZUBEREITUNGEN VON GEMUESE,FRUECHTEN UND ANDEREN PFLANZENTEILEN	884 823	5 655 862	3 985 265	181 382	928 669	716 268
21	VERSCHIEDENE LEBENSMITTELZUBEREITUNGEN	537 177	2 183 479	1 889 183	324 189	1 250 638	1 026 443
22	GETRAENKE,ALKOHOLHALTIGE FLUESSIGKEITEN UND ESSIG	9 614 451	40 780 040	36 675 858	279 150	1 158 660	1 076 729
23	RUECKSTAENDE UND ABFAELLE DER LEBENSMITTELINDUSTRIE;ZUBEREITETES FUTTER	4 070 749	18 596 197	20 081 475	225 868	946 445	920 348
24	TABAK UND VERARBEITETE TABAKERSATZSTOFFE1)	123 384	647 407	596 135	228 899	1 306 642	1 176 711
V	MINERALISCHE STOFFE	47 354 947 a)	311 739 196 a)	268 307 768 a)	1 220 155	7 268 359	4 309 099
25	SALZ;SCHWEFEL;STEINE UND ERDEN;GIPS,KALK UND ZEMENT	23 205 771	143 444 935	123 614 802	156 227	817 527	734 929
26	ERZE SOWIE SCHLACKEN UND ASCHEN	2 583 420	10 060 267	7 349 571	28 972	105 344	80 232
27	MINERALISCHE BRENNSTOFFE;MINERALOELE UND ERZEUGNISSE IHRER DESTILLATION;BITUMINOESE STOFFE; MINERALWACHSE;ELEKTRISCHER STROM 2)	21 565 756 a)	158 233 994 a)	137 343 395 a)	1 034 956	6 345 488	3 493 938
VI	ERZEUGNISSE DER CHEMISCHEN INDUSTRIE UND VERWANDTER INDUSTRIEN	29 427 838	142 497 537	134 855 631	9 883 911	45 852 195	39 563 818
28	ANORGANISCHE CHEMISCHE ERZEUGNISSE;ANORGANISCHE ODER ORGANISCHE VERBINDUNGEN VON EDELMETALLEN, VON SELTENERDMETALLEN,VON RADIOAKTIVEN ELEMENTEN ODER VON ISOTOPEN	6 652 301	31 704 430	28 268 398	641 184	3 051 929	2 550 999

1) EINSCHL. SCHIFFS- UND LUFTFAHRZEUGBEDARF SOWIE UNVOLLSTÄNDIG ANGEMELDETE WAREN DER KAPITEL 1 – 24. - 2) DER AUSSENHANDEL MIT ELEKTRISCHEM STROM UMFASST DIE FINANZIELLEN ABRECHNUNGEN (EINSCHL. EINIGER SONDERFÄLLE)
a) AUSSERDEM ELEKTRISCHER STROM: MAI 2000 971 403 MWH, JAN./MAI 2000: 9 328 894 MWH; JAN./MAI 1999: 7 569 888 MWH.

EINFUHR UND AUSFUHR (SPEZIALHANDEL)
NACH ABSCHNITTEN UND KAPITELN DES WARENVERZEICHNISSES FUER DIE AUSSENHANDELSSTATISTIK

AB SCHN. KAP.	W A R E N B E N E N N U N G	E I N F U H R MAI 2000	JANUAR/MAI 2000	1999	MAI 2000	JANUAR/MAI 2000	1999
		DT = 100 KG			1000 DM		
29	ORGANISCHE CHEMISCHE ERZEUGNISSE	7 181 164	36 119 403	26 987 153	2 432 794	9 177 160	9 050 416
30	PHARMAZEUTISCHE ERZEUGNISSE	125 373	617 393	539 664	1 216 409	6 164 392	5 294 857
31	DUENGEMITTEL	7 073 450	34 399 079	39 411 031	142 771	679 145	781 257
32	GERB- UND FARBSTOFFAUSZUEGE;TANNINE UND IHRE DERIVATE;FARBSTOFFE,PIGMENTE UND ANDERE FARBMITTEL;ANSTRICHFARBEN UND LACKE;KITTE;TINTEN	573 080	2 714 449	2 170 422	410 450	1 867 099	1 567 089
33	ETHERISCHE OELE UND RESINOIDE;ZUBEREITETE RIECH-,KOERPERPFLEGE-ODER SCHOENHEITSMITTEL	246 685	1 437 606	889 541	340 988	1 820 838	1 384 141
34	SEIFEN;ORGANISCHE GRENZFLAECHENAKTIVE STOFFE;ZUBEREITETE WASCHMITTEL,ZUBEREITETE SCHMIERMITTEL,KUENSTLICHE WACHSE,ZUBEREITETE WACHSE,SCHUHCREME,SCHEUERPULVER UND DERGLEICHEN,KERZEN UND AEHNLICHE ERZEUGNISSE,MODELLIERMASSEN, "DENTALWACHS" UND ZUBEREITUNGEN FUER ZAHNAERZTLICHE ZWECKE AUF DER GRUNDLAGE VON GIPS	762 110	4 103 170	2 976 331	205 007	1 031 147	743 579
35	EIWEISSSTOFFE;MODIFIZIERTE STAERKE;KLEBSTOFFE; ENZYME	340 776	1 752 348	1 395 146	143 514	700 172	604 482
36	PULVER UND SPRENGSTOFFE;PYROTECHNISCHE ARTIKEL; ZUENDHOELZER;ZUENDMETALLEGIERUNGEN;LEICHT ENTZUENDLICHE STOFFE	32 472	193 475	103 233	23 037	117 340	93 440
37	ERZEUGNISSE ZU PHOTOGRAPHISCHEN UND KINEMATOGRAPHISCHEN ZWECKEN	97 163	419 245	399 050	228 038	1 098 114	1 014 595
38	VERSCHIEDENE ERZEUGNISSE DER CHEMISCHEN INDUSTRIE	2 405 109	11 491 578	9 393 941	692 146	3 564 923	2 908 455
VII	KUNSTSTOFFE UND WAREN DARAUS;KAUTSCHUK UND WAREN DARAUS	9 201 936	44 143 857	39 316 640	3 608 212	16 721 360	13 790 818
39	KUNSTSTOFFE UND WAREN DARAUS	7 338 393	35 574 385	31 922 889	2 672 754	12 345 366	9 892 651
40	KAUTSCHUK UND WAREN DARAUS	1 863 543	8 569 472	7 393 751	935 458	4 375 994	3 898 167
VIII	HAEUTE,FELLE,LEDER,PELZFELLE UND WAREN DARAUS; SATTLERWAREN;REISEARTIKEL,HANDTASCHEN UND AEHNLICHE BEHAELTNISSE;WAREN AUS DAERMEN	333 381	1 346 141	1 151 024	492 558	2 223 991	1 962 535
41	HAEUTE,FELLE (ANDERE ALS PELZFELLE) UND LEDER	148 305	583 005	507 653	123 761	571 449	529 123
42	LEDERWAREN;SATTLERWAREN;REISEARTIKEL,HANDTASCHEN UND AEHNLICHE BEHAELTNISSE;WAREN AUS DAERMEN	182 593	750 374	630 500	339 718	1 514 087	1 306 805
43	PELZFELLE UND KUENSTLICHES PELZWERK;WAREN DARAUS	2 483	12 762	12 871	29 079	138 455	126 607
IX	HOLZ UND HOLZWAREN;HOLZKOHLE;KORK UND KORKWAREN; FLECHTWAREN UND KORBMACHERWAREN	11 782 459	51 198 909	44 827 156	982 394	4 328 491	3 860 177
44	HOLZ UND HOLZWAREN;HOLZKOHLE	11 691 853	50 867 195	44 557 272	934 279	4 126 726	3 695 798
45	KORK UND KORKWAREN	51 303	162 336	118 736	32 150	129 573	103 789
46	FLECHTWAREN UND KORBMACHERWAREN	39 303	169 378	151 148	15 965	72 192	60 590
X	HALBSTOFFE AUS HOLZ ODER ANDEREN CELLULOSEHALTIGEN FASERSTOFFEN;PAPIER UND PAPPE (ABFAELLE UND AUSSCHUSS) ZUR WIEDERGEWINNUNG;PAPIER,PAPPE UND WAREN DARAUS	13 290 087	67 147 353	59 836 937	2 180 919	10 554 917	8 490 958
47	HALBSTOFFE AUS HOLZ ODER ANDEREN CELLULOSEHALTIGEN FASERSTOFFEN;PAPIER UND PAPPE (ABFAELLE UND AUSSCHUSS) ZUR WIEDERGEWINNUNG	4 473 209	22 135 470	19 433 545	492 839	2 189 589	1 288 961
48	PAPIER UND PAPPE;WAREN AUS PAPIERHALBSTOFF,PAPIER ODER PAPPE	8 341 989	43 176 137	38 926 654	1 394 307	7 113 820	6 044 856
49	BUECHER,ZEITUNGEN,BILDDRUCKE UND ANDERE ERZEUGNISSE DES GRAPHISCHEN GEWERBES;HAND- ODER MASCHINENGESCHRIEBENE SCHRIFTSTUECKE UND PLAENE	474 889	1 835 746	1 476 738	293 773	1 251 508	1 157 141
XI	SPINNSTOFFE UND WAREN DARAUS	2 715 591	12 698 094	11 954 170	4 711 861	23 687 685	22 065 632
50	SEIDE	3 616	20 289	14 582	24 178	115 309	90 159
51	WOLLE,FEINE UND GROBE TIERHAARE;GARNE UND GEWEBE AUS ROSSHAAR	122 665	498 331	526 433	201 747	784 964	778 735
52	BAUMWOLLE	419 078	1 731 244	1 709 727	261 620	1 112 635	1 098 944
53	ANDERE PFLANZLICHE SPINNSTOFFE;PAPIERGARNE UND GEWEBE AUS PAPIERGARNEN	38 602	208 360	221 734	15 515	110 960	95 451
54	SYNTHETISCHE ODER KUENSTLICHE FILAMENTE	235 761	1 053 074	1 010 007	285 248	1 263 216	1 166 356
55	SYNTHETISCHE ODER KUENSTLICHE SPINNFASERN	385 991	1 792 283	1 669 901	258 385	1 122 650	1 060 667
56	WATTE,FILZE UND VLIESSTOFFE;SPEZIALGARNE;BINDFAEDEN,SEILE UND TAUE;SEILERWAREN	166 796	706 491	654 853	127 009	562 760	514 572
57	TEPPICHE UND ANDERE FUSSBODENBELAEGE,AUS SPINNSTOFFEN	178 316	1 287 634	1 134 227	169 469	1 035 567	1 001 953
58	SPEZIALGEWEBE;GETUFTETE SPINNSTOFFERZEUGNISSE; SPITZEN;TAPISSERIEN;POSAMENTIERWAREN;STICKEREIEN	15 787	83 687	72 984	47 298	222 965	202 350
59	GETRAENKTE,BESTRICHENE,UEBERZOGENE ODER MIT LAGEN VERSEHENE GEWEBE;WAREN DES TECHNISCHEN BEDARFS,AUS SPINNSTOFFEN	73 006	356 262	337 210	115 599	578 282	507 774

EINFUHR UND AUSFUHR (SPEZIALHANDEL)
NACH ABSCHNITTEN UND KAPITELN DES WARENVERZEICHNISSES FUER DIE AUSSENHANDELSSTATISTIK

AB SCHN. KAP.	W A R E N B E N E N N U N G	A U S F U H R MAI 2000	JANUAR/MAI 2000	JANUAR/MAI 1999	MAI 2000	JANUAR/MAI 2000	JANUAR/MAI 1999
		DT = 100 KG			1000 DM		
29	ORGANISCHE CHEMISCHE ERZEUGNISSE	7 236 221	37 925 845	35 375 079	2 556 371	12 079 723	9 831 048
30	PHARMAZEUTISCHE ERZEUGNISSE	179 365	891 356	777 138	2 065 397	9 995 361	9 413 579
31	DUENGEMITTEL	6 234 690	32 747 019	35 228 489	160 695	819 375	813 309
32	GERB- UND FARBSTOFFAUSZUEGE;TANNINE UND IHRE DERIVATE;FARBSTOFFE,PIGMENTE UND ANDERE FARBMITTEL;ANSTRICHFARBEN UND LACKE;KITTE;TINTEN	1 833 701	8 357 128	7 790 072	1 157 549	5 266 660	4 572 814
33	ETHERISCHE OELE UND RESINOIDE;ZUBEREITETE RIECH-,KOERPERPFLEGE-ODER SCHOENHEITSMITTEL	390 276	1 796 644	1 466 032	530 789	2 451 743	2 039 776
34	SEIFEN;ORGANISCHE GRENZFLAECHENAKTIVE STOFFE;ZUBEREITETE WASCHMITTEL,ZUBEREITETE SCHMIERMITTEL,KUENSTLICHE WACHSE,ZUBEREITETE WACHSE,SCHUHCREME,SCHEUERPULVER UND DERGLEICHEN,KERZEN UND AEHNLICHE ERZEUGNISSE,MODELLIERMASSEN, "DENTALWACHS" UND ZUBEREITUNGEN FUER ZAHNAERZTLICHE ZWECKE AUF DER GRUNDLAGE VON GIPS	1 617 150	7 112 118	6 291 055	514 413	2 300 137	1 960 823
35	EIWEISSSTOFFE;MODIFIZIERTE STAERKE;KLEBSTOFFE;ENZYME	471 377	2 148 432	1 771 125	204 228	871 946	746 213
36	PULVER UND SPRENGSTOFFE;PYROTECHNISCHE ARTIKEL;ZUENDHOELZER;ZUENDMETALLEGIERUNGEN;LEICHT ENTZUENDLICHE STOFFE	23 680	100 620	84 500	18 231	71 345	57 625
37	ERZEUGNISSE ZU PHOTOGRAPHISCHEN UND KINEMATOGRAPHISCHEN ZWECKEN	201 828	803 892	716 665	369 205	1 524 176	1 357 185
38	VERSCHIEDENE ERZEUGNISSE DER CHEMISCHEN INDUSTRIE	4 587 249	18 910 053	17 087 078	1 665 849	7 419 800	6 220 447
VII	KUNSTSTOFFE UND WAREN DARAUS;KAUTSCHUK UND WAREN DARAUS	12 429 195	60 448 748	50 833 805	5 388 635	25 041 429	20 313 404
39	KUNSTSTOFFE UND WAREN DARAUS	10 810 605	52 789 671	44 783 735	4 434 654	20 614 892	16 418 530
40	KAUTSCHUK UND WAREN DARAUS	1 618 590	7 659 077	6 050 070	953 981	4 426 537	3 894 874
VIII	HAEUTE,FELLE,LEDER,PELZFELLE UND WAREN DARAUS;SATTLERWAREN;REISEARTIKEL,HANDTASCHEN UND AEHNLICHE BEHAELTNISSE;WAREN AUS DAERMEN	265 104	1 017 118	796 456	323 440	1 369 015	1 140 338
41	HAEUTE,FELLE (ANDERE ALS PELZFELLE) UND LEDER	239 648	912 418	712 477	197 861	779 580	651 437
42	LEDERWAREN;SATTLERWAREN;REISEARTIKEL,HANDTASCHEN UND AEHNLICHE BEHAELTNISSE;WAREN AUS DAERMEN	23 885	98 590	78 902	97 972	475 981	393 417
43	PELZFELLE UND KUENSTLICHES PELZWERK;WAREN DARAUS	1 571	6 110	5 077	27 607	113 454	95 484
IX	HOLZ UND HOLZWAREN;HOLZKOHLE;KORK UND KORKWAREN;FLECHTWAREN UND KORBMACHERWAREN	9 912 434	47 633 466	38 567 013	701 631	3 044 513	2 370 227
44	HOLZ UND HOLZWAREN;HOLZKOHLE	9 907 776	47 605 575	38 541 588	693 679	3 003 176	2 329 087
45	KORK UND KORKWAREN	2 674	14 834	15 589	6 045	29 751	31 823
46	FLECHTWAREN UND KORBMACHERWAREN	1 984	13 057	9 836	1 907	11 586	9 317
X	HALBSTOFFE AUS HOLZ ODER ANDEREN CELLULOSEHALTIGEN FASERSTOFFEN;PAPIER UND PAPPE (ABFAELLE UND AUSSCHUSS) ZUR WIEDERGEWINNUNG;PAPIER,PAPPE UND WAREN DARAUS	14 493 959	66 322 277	58 316 059	2 904 458	13 054 506	10 531 098
47	HALBSTOFFE AUS HOLZ ODER ANDEREN CELLULOSEHALTIGEN FASERSTOFFEN;PAPIER UND PAPPE (ABFAELLE UND AUSSCHUSS) ZUR WIEDERGEWINNUNG	3 531 496	17 520 844	15 591 903	139 929	513 703	257 861
48	PAPIER UND PAPPE;WAREN AUS PAPIERHALBSTOFF,PAPIER ODER PAPPE	10 405 332	45 812 914	40 020 432	2 257 263	9 998 749	8 049 308
49	BUECHER,ZEITUNGEN,BILDDRUCKE UND ANDERE ERZEUGNISSE DES GRAPHISCHEN GEWERBES;HAND- ODER MASCHINENGESCHRIEBENE SCHRIFTSTUECKE UND PLAENE	557 131	2 988 519	2 703 724	507 266	2 542 054	2 223 929
XI	SPINNSTOFFE UND WAREN DARAUS	2 251 994	10 312 131	9 822 555	3 369 558	15 981 441	14 989 000
50	SEIDE	2 543	12 511	7 049	17 698	83 337	53 503
51	WOLLE,FEINE UND GROBE TIERHAARE;GARNE UND GEWEBE AUS ROSSHAAR	104 658	426 503	355 977	247 243	850 041	755 507
52	BAUMWOLLE	188 505	813 621	787 445	240 984	1 087 957	1 052 936
53	ANDERE PFLANZLICHE SPINNSTOFFE;PAPIERGARNE UND GEWEBE AUS PAPIERGARNEN	7 753	49 304	53 885	9 699	99 273	87 113
54	SYNTHETISCHE ODER KUENSTLICHE FILAMENTE	454 818	2 132 658	1 934 489	508 303	2 284 821	2 110 098
55	SYNTHETISCHE ODER KUENSTLICHE SPINNFASERN	523 679	2 569 420	2 564 485	395 891	1 770 274	1 680 601
56	WATTE,FILZE UND VLIESSTOFFE;SPEZIALGARNE;BINDFAEDEN,SEILE UND TAUE;SEILERWAREN	206 802	967 197	853 100	199 797	900 391	832 955
57	TEPPICHE UND ANDERE FUSSBODENBELAEGE,AUS SPINNSTOFFEN	43 374	235 270	241 690	55 434	308 076	298 375
58	SPEZIALGEWEBE;GETUFTETE SPINNSTOFFERZEUGNISSE;SPITZEN;TAPISSERIEN;POSAMENTIERWAREN;STICKEREIEN	31 137	131 545	119 338	106 959	421 841	396 518
59	GETRAENKTE,BESTRICHENE,UEBERZOGENE ODER MIT LAGEN VERSEHENE GEWEBE;WAREN DES TECHNISCHEN BEDARFS,AUS SPINNSTOFFEN	135 231	611 807	572 407	244 917	1 131 793	1 014 160

EINFUHR UND AUSFUHR (SPEZIALHANDEL)
NACH ABSCHNITTEN UND KAPITELN DES WARENVERZEICHNISSES FUER DIE AUSSENHANDELSSTATISTIK

AB SCHN. KAP.	WARENBENENNUNG	EINFUHR MAI 2000	EINFUHR JANUAR/MAI 2000	EINFUHR JANUAR/MAI 1999	EINFUHR MAI 2000	EINFUHR JANUAR/MAI 2000	EINFUHR JANUAR/MAI 1999
		DT = 100 KG			1000 DM		
60	GEWIRKE UND GESTRICKE	42 530	173 998	168 420	89 340	357 245	331 643
61	BEKLEIDUNG UND BEKLEIDUNGSZUBEHOER,AUS GEWIRKEN ODER GESTRICKEN	356 915	1 682 030	1 520 116	1 249 959	6 373 960	5 643 370
62	BEKLEIDUNG UND BEKLEIDUNGSZUBEHOER,AUSGENOMMEN AUS GEWIRKEN ODER GESTRICKEN	329 313	1 743 369	1 732 683	1 530 179	8 606 103	8 322 030
63	ANDERE KONFEKTIONIERTE SPINNSTOFFWAREN;WARENZUSAMMENSTELLUNGEN;ALTWAREN UND LUMPEN	347 215	1 361 042	1 181 293	336 315	1 441 069	1 251 628
XII	SCHUHE,KOPFBEDECKUNGEN,REGEN- UND SONNENSCHIRME,GEHSTOECKE,SITZSTOECKE,PEITSCHEN,REITPEITSCHEN UND TEILE DAVON;ZUGERICHTETE FEDERN UND WAREN AUS FEDERN;KUENSTLICHE BLUMEN;WAREN AUS MENSCHENHAAREN	314 619	1 499 834	1 413 593	774 093	4 043 939	3 686 725
64	SCHUHE,GAMASCHEN UND AEHNLICHE WAREN;TEILE DAVON	250 364	1 243 481	1 161 576	674 982	3 648 106	3 325 534
65	KOPFBEDECKUNGEN UND TEILE DAVON	9 891	40 409	34 148	39 432	174 961	148 345
66	REGENSCHIRME,SONNENSCHIRME,GEHSTOECKE,SITZSTOEKKE,PEITSCHEN UND REITPEITSCHEN UND TEILE DAVON	40 798	168 482	159 450	32 599	124 641	117 808
67	ZUGERICHTETE FEDERN UND DAUNEN UND WAREN AUS FEDERN ODER DAUNEN;KUENSTLICHE BLUMEN;WAREN AUS MENSCHENHAAREN	13 566	47 462	58 419	27 080	96 231	95 038
XIII	WAREN AUS STEINEN,GIPS,ZEMENT,ASBEST,GLIMMER ODER AEHNLICHEN STOFFEN;KERAMISCHE WAREN;GLAS UND GLASWAREN	8 318 982	37 371 543	33 809 273	1 088 515	4 869 676	4 348 330
68	WAREN AUS STEINEN,GIPS,ZEMENT,ASBEST, GLIMMER ODER AEHNLICHEN STOFFEN	3 907 616	16 013 074	14 450 202	309 863	1 333 528	1 196 139
69	KERAMISCHE WAREN	2 792 576	13 711 541	12 552 020	312 759	1 529 694	1 480 850
70	GLAS UND GLASWAREN	1 618 790	7 646 928	6 807 051	465 893	2 006 454	1 671 341
XIV	ECHTE PERLEN ODER ZUCHTPERLEN,EDELSTEINE ODER SCHMUCKSTEINE,EDELMETALLE,EDELMETALLPLATTIERUNGEN UND WAREN DARAUS;PHANTASIESCHMUCK;MUENZEN	17 371	77 498	62 793	786 791	3 501 299	2 653 598
71	ECHTE PERLEN ODER ZUCHTPERLEN,EDELSTEINE ODER SCHMUCKSTEINE,EDELMETALLE,EDELMETALLPLATTIERUNGEN UND WAREN DARAUS;PHANTASIESCHMUCK;MUENZEN	17 371	77 498	62 793	786 791	3 501 299	2 653 598
XV	UNEDLE METALLE UND WAREN DARAUS	31 101 145	143 975 937	124 965 375	6 334 073	28 107 187	22 110 254
72	EISEN UND STAHL	20 271 292	94 038 934	81 065 752	1 768 125	8 065 061	6 452 803
73	WAREN AUS EISEN ODER STAHL	4 863 082	23 945 344	21 750 023	1 337 447	6 149 187	5 467 827
74	KUPFER UND WAREN DARAUS	2 040 701	7 405 803	6 322 148	800 711	2 874 621	1 956 691
75	NICKEL UND WAREN DARAUS	112 229	702 266	464 674	213 808	1 061 022	436 621
76	ALUMINIUM UND WAREN DARAUS	2 720 243	13 024 693	10 985 883	1 213 295	5 590 892	4 153 823
77	(Z.Z. NICHT BESETZT)	-	-	-	-	-	-
78	BLEI UND WAREN DARAUS	108 404	575 535	500 093	18 842	72 268	59 546
79	ZINK UND WAREN DARAUS	402 762	1 607 349	1 560 593	113 994	426 883	334 448
80	ZINN UND WAREN DARAUS	28 524	105 619	83 447	31 582	117 341	79 591
81	ANDERE UNEDLE METALLE;CERMETS;WAREN DARAUS	90 695	395 999	334 927	127 210	484 666	412 256
82	WERKZEUGE,SCHNEIDWAREN UND ESSBESTECKE,AUS UNEDLEN METALLEN;TEILE DAVON,AUS UNEDLEN METALLEN	154 186	728 596	644 445	386 581	1 842 727	1 543 504
83	VERSCHIEDENE WAREN AUS UNEDLEN METALLEN	309 027	1 445 799	1 253 390	322 478	1 422 519	1 213 144
XVI	MASCHINEN,APPARATE,MECHANISCHE GERAETE UND ELEKTROTECHNISCHE WAREN,TEILE DAVON;TONAUFNAHME- ODER TONWIEDERGABEGERAETE,FERNSEH-BILD- UND -TONAUFZEICHNUNGSGERAETE ODER FERNSEH-BILD- UND -TONWIEDERGABEGERAETE,TEILE UND ZUBEHOER FUER DIESE GERAETE	6 642 817	31 164 960	26 818 292	22 961 500	104 639 026	81 458 770
84	KERNREAKTOREN,KESSEL,MASCHINEN,APPARATE UND MECHANISCHE GERAETE;TEILE DAVON	4 283 968	19 834 859	17 451 983	12 219 068	57 224 059	47 200 307
85	ELEKTRISCHE MASCHINEN,APPARATE,GERAETE UND ANDERE ELEKTROTECHNISCHE WAREN,TEILE DAVON; TONAUFNAHME- ODER TONWIEDERGABEGERAETE,BILD- UND TONAUFZEICHNUNGS- ODER -WIEDERGABEGERAETE,FUER DAS FERNSEHEN,TEILE UND ZUBEHOER FUER DIESE GERAETE	2 358 849	11 330 101	9 366 309	10 742 432	47 414 967	34 258 463
XVII	BEFOERDERUNGSMITTEL	6 155 906	26 267 865	26 425 070	12 096 507	47 293 320	44 655 820
86	SCHIENENFAHRZEUGE UND ORTSFESTES GLEISMATERIAL, TEILE DAVON;MECHANISCHE(AUCH ELEKTROMECHANISCHE) SIGNALGERAETE FUER VERKEHRSWEGE	374 448	1 521 437	1 146 503	141 369	630 982	491 876
87	ZUGMASCHINEN,KRAFTWAGEN,KRAFTRAEDER,FAHRRAEDER UND ANDERE NICHT SCHIENENGEBUNDENE LANDFAHRZEUGE,TEILE DAVON UND ZUBEHOER	5 432 578	23 689 852	22 888 220	8 589 102	35 658 255	33 659 835

EINFUHR UND AUSFUHR (SPEZIALHANDEL)
NACH ABSCHNITTEN UND KAPITELN DES WARENVERZEICHNISSES FUER DIE AUSSENHANDELSSTATISTIK

AB SCHN. KAP.	WARENBENENNUNG	AUSFUHR MAI 2000	AUSFUHR JANUAR/MAI 2000	AUSFUHR JANUAR/MAI 1999	AUSFUHR MAI 2000	AUSFUHR JANUAR/MAI 2000	AUSFUHR JANUAR/MAI 1999
		DT = 100 KG			1000 DM		
60	GEWIRKE UND GESTRICKE	74 203	308 620	291 014	195 484	777 660	712 522
61	BEKLEIDUNG UND BEKLEIDUNGSZUBEHOER,AUS GEWIRKEN ODER GESTRICKEN	72 452	275 253	239 465	382 759	1 916 514	1 630 095
62	BEKLEIDUNG UND BEKLEIDUNGSZUBEHOER,AUSGENOMMEN AUS GEWIRKEN ODER GESTRICKEN	87 838	359 257	362 461	623 543	3 679 580	3 723 304
63	ANDERE KONFEKTIONIERTE SPINNSTOFFWAREN;WARENZUSAMMENSTELLUNGEN;ALTWAREN UND LUMPEN	319 001	1 419 165	1 439 750	140 847	669 883	641 313
XII	SCHUHE,KOPFBEDECKUNGEN,REGEN- UND SONNENSCHIRME,GEHSTOECKE,SITZSTOECKE,PEITSCHEN,REITPEITSCHEN UND TEILE DAVON;ZUGERICHTETE FEDERN UND WAREN AUS FEDERN;KUENSTLICHE BLUMEN;WAREN AUS MENSCHENHAAREN	70 521	341 486	300 716	254 012	1 322 941	1 183 013
64	SCHUHE,GAMASCHEN UND AEHNLICHE WAREN;TEILE DAVON	56 967	277 729	252 556	226 801	1 201 187	1 083 599
65	KOPFBEDECKUNGEN UND TEILE DAVON	2 464	8 353	7 191	17 091	68 135	50 483
66	REGENSCHIRME,SONNENSCHIRME,GEHSTOECKE,SITZSTOEKKE,PEITSCHEN UND REITPEITSCHEN UND TEILE DAVON	10 030	49 118	36 705	6 199	30 469	28 840
67	ZUGERICHTETE FEDERN UND DAUNEN UND WAREN AUS FEDERN ODER DAUNEN;KUENSTLICHE BLUMEN;WAREN AUS MENSCHENHAAREN	1 060	6 286	4 264	3 921	23 150	20 091
XIII	WAREN AUS STEINEN,GIPS,ZEMENT,ASBEST,GLIMMER ODER AEHNLICHEN STOFFEN;KERAMISCHE WAREN;GLAS UND GLASWAREN	6 207 484	28 308 360	25 826 230	1 203 274	5 547 572	4 892 577
68	WAREN AUS STEINEN,GIPS,ZEMENT,ASBEST, GLIMMER ODER AEHNLICHEN STOFFEN	2 203 369	10 137 830	8 773 088	283 467	1 364 261	1 208 389
69	KERAMISCHE WAREN	1 372 400	6 476 172	6 219 291	312 141	1 525 404	1 363 583
70	GLAS UND GLASWAREN	2 631 715	11 694 358	10 833 851	607 666	2 657 907	2 320 605
XIV	ECHTE PERLEN ODER ZUCHTPERLEN,EDELSTEINE ODER SCHMUCKSTEINE,EDELMETALLE,EDELMETALLPLATTIERUNGEN UND WAREN DARAUS;PHANTASIESCHMUCK;MUENZEN	9 822	46 397	51 683	455 016	2 550 618	1 853 770
71	ECHTE PERLEN ODER ZUCHTPERLEN,EDELSTEINE ODER SCHMUCKSTEINE,EDELMETALLE,EDELMETALLPLATTIERUNGEN UND WAREN DARAUS;PHANTASIESCHMUCK;MUENZEN	9 822	46 397	51 683	455 016	2 550 618	1 853 770
XV	UNEDLE METALLE UND WAREN DARAUS	33 785 720	169 898 503	137 818 790	7 225 890	34 144 586	26 764 251
72	EISEN UND STAHL	24 203 690	126 328 291	99 711 999	2 044 738	10 214 131	7 407 780
73	WAREN AUS EISEN ODER STAHL	5 372 892	23 631 124	21 016 233	1 774 771	8 250 606	7 240 290
74	KUPFER UND WAREN DARAUS	1 225 343	5 539 437	5 119 491	689 048	3 097 293	2 328 250
75	NICKEL UND WAREN DARAUS	65 474	291 713	209 503	105 589	463 967	300 641
76	ALUMINIUM UND WAREN DARAUS	2 077 826	9 974 959	8 091 623	1 236 266	5 580 399	4 090 305
77	(Z.Z. NICHT BESETZT)	-	-	-	-	-	-
78	BLEI UND WAREN DARAUS	104 448	508 682	620 696	16 356	81 519	85 026
79	ZINK UND WAREN DARAUS	143 772	855 191	750 119	42 302	250 873	184 877
80	ZINN UND WAREN DARAUS	5 017	25 399	20 057	6 276	30 627	23 597
81	ANDERE UNEDLE METALLE;CERMETS;WAREN DARAUS	41 448	150 077	95 943	84 901	343 202	240 671
82	WERKZEUGE,SCHNEIDWAREN UND ESSBESTECKE,AUS UNEDLEN METALLEN;TEILE DAVON,AUS UNEDLEN METALLEN	136 308	649 426	534 487	619 573	2 947 553	2 379 080
83	VERSCHIEDENE WAREN AUS UNEDLEN METALLEN	409 502	1 944 204	1 648 639	606 070	2 884 416	2 483 734
XVI	MASCHINEN,APPARATE,MECHANISCHE GERAETE UND ELEKTROTECHNISCHE WAREN,TEILE DAVON;TONAUFNAHME- ODER TONWIEDERGABEGERAETE,FERNSEH-BILD- UND -TONAUFZEICHNUNGSGERAETE ODER FERNSEH-BILD- UND -TONWIEDERGABEGERAETE,TEILE UND ZUBEHOER FUER DIESE GERAETE	8 757 835	40 062 707	34 241 819	30 020 308	135 872 465	111 531 503
84	KERNREAKTOREN,KESSEL,MASCHINEN,APPARATE UND MECHANISCHE GERAETE;TEILE DAVON	6 372 968	28 964 763	24 856 160	18 744 101	83 872 062	71 437 592
85	ELEKTRISCHE MASCHINEN,APPARATE,GERAETE UND ANDERE ELEKTROTECHNISCHE WAREN,TEILE DAVON; TONAUFNAHME- ODER TONWIEDERGABEGERAETE,BILD- UND TONAUFZEICHNUNGS- ODER -WIEDERGABEGERAETE,FUER DAS FERNSEHEN,TEILE UND ZUBEHOER FUER DIESE GERAETE	2 384 867	11 097 944	9 385 659	11 276 207	52 000 403	40 093 911
XVII	BEFOERDERUNGSMITTEL	9 961 570	45 082 527	40 114 118	21 727 044	93 973 636	80 623 278
86	SCHIENENFAHRZEUGE UND ORTSFESTES GLEISMATERIAL, TEILE DAVON;MECHANISCHE(AUCH ELEKTROMECHANISCHE) SIGNALGERAETE FUER VERKEHRSWEGE	129 283	616 247	588 246	169 965	785 946	762 971
87	ZUGMASCHINEN,KRAFTWAGEN,KRAFTRAEDER,FAHRRAEDER UND ANDERE NICHT SCHIENENGEBUNDENE LANDFAHRZEUGE,TEILE DAVON UND ZUBEHOER	9 341 632	42 329 306	37 715 495	17 625 714	79 604 497	68 265 272

EINFUHR UND AUSFUHR (SPEZIALHANDEL)
NACH ABSCHNITTEN UND KAPITELN DES WARENVERZEICHNISSES FUER DIE AUSSENHANDELSSTATISTIK

AB SCHN. KAP.	W A R E N B E N E N N U N G	E I N F U H R 2000 MAI	2000 JANUAR/MAI	1999 MAI	1999 JANUAR/MAI	2000 MAI	2000 JANUAR/MAI	1999 JANUAR/MAI
		DT = 100 KG				1000 DM		
88	LUFTFAHRZEUGE UND RAUMFAHRZEUGE,TEILE DAVON	31 587	93 641	92 219	3 171 515	10 472 668	9 243 355	
89	WASSERFAHRZEUGE UND SCHWIMMENDE VORRICHTUNGEN	317 293	962 935	2 298 128	194 521	531 415	1 260 754	
XVIII	OPTISCHE,PHOTOGRAPHISCHE ODER KINEMATOGRAPHISCHE INSTRUMENTE,APPARATE UND GERAETE;MESS-,PRUEF- ODER PRAEZISIONSINSTRUMENTE,-APPARATE UND-GERAETE;MEDIZINISCHE UND CHIRURGISCHE INSTRUMENTE, APPARATE UND GERAETE;UHRMACHERWAREN;MUSIKINSTRUMENTE;TEILE UND ZUBEHOER FUER DIESE INSTRUMENTE, APPARATE UND GERAETE	214 996	1 030 966	898 442	2 922 718	12 751 282	10 090 244	
90	OPTISCHE,PHOTOGRAPHISCHE ODER KINEMATOGRAPHISCHE INSTRUMENTE,APPARATE UND GERAETE;MESS-,PRUEF- ODER PRAEZISIONSINSTRUMENTE,-APPARATE UND-GERAETE;MEDIZINISCHE UND CHIRURGISCHE INSTRUMENTE, APPARATE UND GERAETE;TEILE UND ZUBEHOER FUER DIESE INSTRUMENTE,APPARATE UND GERAETE	192 533	918 433	790 351	2 701 565	11 743 327	9 168 797	
91	UHRMACHERWAREN	10 346	51 759	54 485	174 676	793 459	742 664	
92	MUSIKINSTRUMENTE;TEILE UND ZUBEHOER FUER DIESE INSTRUMENTE	12 117	60 774	53 606	46 477	214 496	178 783	
XIX	WAFFEN UND MUNITION;TEILE DAVON UND ZUBEHOER	8 879	28 575	26 044	23 094	81 782	89 806	
93	WAFFEN UND MUNITION;TEILE DAVON UND ZUBEHOER	8 879	28 575	26 044	23 094	81 782	89 806	
XX	VERSCHIEDENE WAREN	2 923 914	13 429 938	11 790 256	2 172 498	9 811 459	8 650 947	
94	MOEBEL;MEDIZINISCH-CHIRURGISCHE MOEBEL;BETTAUSSTATTUNGEN UND AEHNLICHE WAREN;BELEUCHTUNGSKOERPER,ANDERWEIT WEDER GENANNT NOCH INBEGRIFFEN; REKLAMELEUCHTEN,LEUCHTSCHILDER,BELEUCHTETE NAMENSSCHILDER UND DERGLEICHEN;VORGEFERTIGTE GEBAEUDE	2 551 315	11 783 273	10 323 189	1 482 225	6 993 162	6 271 976	
95	SPIELZEUG,SPIELE,UNTERHALTUNGSARTIKEL UND SPORTGERAETE;TEILE DAVON UND ZUBEHOER	291 600	1 291 204	1 155 850	525 224	2 111 672	1 792 158	
96	VERSCHIEDENE WAREN	80 999	355 461	311 217	165 049	706 625	586 813	
XXI	KUNSTGEGENSTAENDE,SAMMLUNGSSTUECKE,ANTIQUITAETEN UND BESONDERE WARENVERKEHRE	239 310	1 161 444	1 208 895	10 680 140	47 941 355	33 083 864	
97	KUNSTGEGENSTAENDE,SAMMLUNGSSTUECKE UND ANTIQUITAETEN 1)	1 565	8 530	9 666	58 661	245 833	222 060	
98	VOLLSTAENDIGE FABRIKATIONSANLAGEN IN DER AUSFUHR	-	-	-	-	-	-	
99	ZUSAMMENSTELLUNGEN VERSCHIEDENER WAREN	237 745	1 152 914	1 199 229	10 621 479	47 695 522	32 861 804	
	AUSSERDEM RUECKWAREN UND ERSATZLIEFERUNGEN	269 228	1 386 643	1 773 522	758 807	3 278 342	3 255 440	
	INSGESAMT	458 885 483 a)	2 105 936 568 a)	1 941 088 756 a)	94 616 445	419 775 403	336 949 880	

1) EINSCHL. SCHIFFS- UND LUFTFAHRZEUGBEDARF DER KAPITEL 25 – 97 (AUSGENOMMEN HEIZ- UND TREIBSTOFFE).
a) AUSSERDEM ELEKRISCHER STROM IN VORGENANNTEN MWH (SIEHE KAPITEL 27).

EINFUHR UND AUSFUHR (SPEZIALHANDEL)
NACH ABSCHNITTEN UND KAPITELN DES WARENVERZEICHNISSES FUER DIE AUSSENHANDELSSTATISTIK

AB SCHN. KAP.	W A R E N B E N E N N U N G	A U S F U H R					
		2000		1999	2000		1999
		MAI	JANUAR/MAI		MAI	JANUAR/MAI	
		DT = 100 KG			1000 DM		
88	LUFTFAHRZEUGE UND RAUMFAHRZEUGE,TEILE DAVON	24 063	93 814	91 208	3 473 430	11 825 607	10 351 996
89	WASSERFAHRZEUGE UND SCHWIMMENDE VORRICHTUNGEN	466 592	2 043 160	1 719 169	457 935	1 757 586	1 243 039
XVIII	OPTISCHE,PHOTOGRAPHISCHE ODER KINEMATOGRAPHISCHE INSTRUMENTE,APPARATE UND GERAETE;MESS-,PRUEF- ODER PRAEZISIONSINSTRUMENTE,-APPARATE UND-GERAETE;MEDIZINISCHE UND CHIRURGISCHE INSTRUMENTE, APPARATE UND GERAETE;UHRMACHERWAREN;MUSIKINSTRUMENTE;TEILE UND ZUBEHOER FUER DIESE INSTRUMENTE, APPARATE UND GERAETE	209 195	992 014	916 811	3 843 339	17 671 809	14 859 863
90	OPTISCHE,PHOTOGRAPHISCHE ODER KINEMATOGRAPHISCHE INSTRUMENTE,APPARATE UND GERAETE;MESS-,PRUEF- ODER PRAEZISIONSINSTRUMENTE,-APPARATE UND-GERAETE;MEDIZINISCHE UND CHIRURGISCHE INSTRUMENTE, APPARATE UND GERAETE;TEILE UND ZUBEHOER FUER DIESE INSTRUMENTE,APPARATE UND GERAETE	197 099	934 838	866 124	3 656 843	16 859 098	14 188 388
91	UHRMACHERWAREN	6 132	28 117	25 090	132 001	573 345	473 089
92	MUSIKINSTRUMENTE;TEILE UND ZUBEHOER FUER DIESE INSTRUMENTE	5 964	29 059	25 597	54 495	239 366	198 386
XIX	WAFFEN UND MUNITION;TEILE DAVON UND ZUBEHOER	3 387	19 922	28 730	35 955	143 903	149 912
93	WAFFEN UND MUNITION;TEILE DAVON UND ZUBEHOER	3 387	19 922	28 730	35 955	143 903	149 912
XX	VERSCHIEDENE WAREN	1 331 912	6 308 602	5 357 583	1 647 146	7 523 196	6 293 374
94	MOEBEL;MEDIZINISCH-CHIRURGISCHE MOEBEL;BETTAUSSTATTUNGEN UND AEHNLICHE WAREN;BELEUCHTUNGSKOERPER,ANDERWEIT WEDER GENANNT NOCH INBEGRIFFEN; REKLAMELEUCHTEN,LEUCHTSCHILDER,BELEUCHTETE NAMENSSCHILDER UND DERGLEICHEN;VORGEFERTIGTE GEBAEUDE	1 141 330	5 475 129	4 648 891	1 075 351	5 126 016	4 309 248
95	SPIELZEUG,SPIELE,UNTERHALTUNGSARTIKEL UND SPORTGERAETE;TEILE DAVON UND ZUBEHOER	117 585	512 452	431 199	284 441	1 205 512	939 807
96	VERSCHIEDENE WAREN	72 997	321 021	277 493	287 354	1 191 668	1 044 319
XXI	KUNSTGEGENSTAENDE,SAMMLUNGSSTUECKE,ANTIQUITAETEN UND BESONDERE WARENVERKEHRE	1 150 818	5 226 238	4 997 443	7 223 846	33 564 965	26 464 641
97	KUNSTGEGENSTAENDE,SAMMLUNGSSTUECKE UND ANTIQUITAETEN 1)	541	4 353	2 522	105 543	315 627	303 584
98	VOLLSTAENDIGE FABRIKATIONSANLAGEN IN DER AUSFUHR	90 154	831 469	976 561	330 161	1 998 771	3 006 775
99	ZUSAMMENSTELLUNGEN VERSCHIEDENER WAREN	1 060 123	4 390 416	4 018 360	6 788 142	31 250 567	23 154 282
	AUSSERDEM RUECKWAREN UND ERSATZLIEFERUNGEN	194 482	1 324 278	963 095	356 017	1 879 487	1 514 610
	INSGESAMT	218 044 742 a)	1 135 704 725 a)	970 224 966 a)	102 003 105	465 555 383	386 507 122

1) EINSCHL. SCHIFFS- UND LUFTFAHRZEUGBEDARF DER KAPITEL 25 – 97 (AUSGENOMMEN HEIZ- UND TREIBSTOFFE).
a) AUSSERDEM ELEKRISCHER STROM IN VORGENANNTEN MWH (SIEHE KAPITEL 27).

Länderverzeichnis für die Außenhandelsstatistik*)

(Kurztexte in alphabetischer Reihenfolge)

AEGUI	Äquatorialguinea	310
AEGYPT	Ägypten	220
A EMIR	Vereinigte Arab. Emirate	647
AETHIO	Äthiopien	334
AFGHAN	Afghanistan	660
ALBAN	Albanien	070
ALGER	Algerien	208
AM JGF	Amerik. Jungferninseln	457
AM OZ	Amerikanisch-Ozeanien	810
ANDORR	Andorra	043
ANGOLA	Angola	330
ANGUIL	Anguilla	446
ANTIGU	Antigua u. Barbuda	459
ARGENT	Argentinien	528
ARMEN	Armenien	077
ARUBA	Aruba	474
ASERB	Aserbaidschan	078
AUS OZ	Australisch-Ozeanien	802
AUSTRL	Australien	800
BAHAMA	Bahamas	453
BAHRAI	Bahrain	640
BANGLA	Bangladesch	666
BARBAD	Barbados	469
BELARS	Belarus	073
BELGI	Belgien	017
BELIZE	Belize	421
BENIN	Benin	284
BERMUD	Bermuda	413
B HERZ	Bosnien u. Herzegowina	093
BHUTAN	Bhutan	675
BISSAU	Guinea-Bissau	257
BOLIV	Bolivien	516
BOTSU	Botsuana	391
BRASIL	Brasilien	508
BR JGF	Brit. Jungferninseln	468
BRUNEI	Brunei Darussalam	703
BULGAR	Bulgarien	068
BURKIN	Burkina Faso	236
BURUND	Burundi	328
CEUTA	Ceuta	021
CHILE	Chile	512
CHINA	China	720
COSTA	Costa Rica	436
CÔTELV	Côte d'Ivoire	272
DAENM	Dänemark	008
DOMINI	Dominica	460
DOM RP	Dominikanische Republik	456
DR KON	Demokratische Rep. Kongo	322
DSBUTI	Dschibuti	338
DV KOR	Demokrat. Volksrep. Korea	724
ECUAD	Ecuador	500
EL SAL	El Salvador	428
ERITRE	Eritrea	336
ESTLD	Estland	053
FALKL	Falklandinseln	529
FAROER	Färöer	041
FIDSCH	Fidschi	815
FINNL	Finnland	032
F POLY	Französisch-Poynesien	822
FRANKR	Frankreich	001
GABUN	Gabun	314
GAMBIA	Gambia	252
G BRIT	Vereinigtes Königreich	006
GEORG	Georgien	076
GHANA	Ghana	276
GIBRAL	Gibraltar	044
GRENAD	Grenada	473
GRIECH	Griechenland	009
GROENL	Grönland	406
GUATEM	Guatemala	416
GUINEA	Guinea	260
GUYANA	Guyana	488
HAITI	Haiti	452
HONDUR	Honduras	424
HONGK	Hongkong	740
INDIEN	Indien	664
INDONE	Indonesien	700
IND OZ	Brit. Gebiet im Indischen Ozean	357
IRAK	Irak	612
IRAN	Islam. Rep. Iran	616
IRLAND	Irland	007
ISLAND	Island	024
ISRAEL	Israel	624
ITAL	Italien	005
JAMAIK	Jamaika	464
JAPAN	Japan	732
JEMEN	Jemen	653
JORDAN	Jordanien	628
JUGOSL	Jugoslawien	094
KAIMAN	Kaimaninseln	463
KAMBOD	Kambodscha	696
KAMERU	Kamerun	302
KANADA	Kanada	404
KASACH	Kasachstan	079
KATAR	Katar	644
KENIA	Kenia	346
KIRGIS	Kirgisistan	083
KIRIBA	Kiribati	812
KOLUMB	Kolumbien	480
KOMOR	Komoren	375
KROAT	Kroatien	092
KUBA	Kuba	448
KUWAIT	Kuwait	636
K VERD	Kap Verde	247
LAOS	Demokrat. Volksrep. Laos	684
LESOTH	Lesotho	395
LETTLD	Lettland	054
LIBAN	Libanon	604
LIBERI	Liberia	268
LIBYEN	Libych-Arabische Dschamahirija	216
LIECHT	Liechtenstein	037
LITAU	Litauen	055
LUCIA	St. Lucia	465
LUXEMB	Luxemburg	018
MACAU	Macau	743
MADAG	Madagaskar	370
MALAWI	Malawi	386
MALAYS	Malaysia	701
MALDIV	Malediven	667
MALI	Mali	232
MALTA	Malta	046
MARIAN	Nördl. Marianen	820
MARINO	San Marino	047
MAROKK	Marokko	204
MARSH	Marshallinseln	824
MAURET	Mauretanien	228
MAURIT	Mauritius	373
MAYOTT	Mayotte	377
MAZED	Ehem. jugosl. Rep. Mazedonien	096
MELILL	Melilla	023
MEXIKO	Mexiko	412
MIKRON	Föderierte Staaten von Mikronesien	823
MOLDAU	Republik Moldau	074
MONGOL	Mongolei	716
MONTS	Montserrat	470
MOSAMB	Mosambik	366
MYAN	Myanmar	676
NAMIB	Namibia	389
NAURU	Nauru	803
NEPAL	Nepal	672
N ERM	Nicht ermittelte Länder	958
NEUKAL	Neukaledonien	809
NEU OZ	Neuseel.-Ozeanien	814
NEUSEE	Neuseeland	804
NICARA	Nicaragua	432
NIEDL	Niederlande	003
NIGER	Niger	240
NIGERI	Nigeria	288
NL ANT	Niederl. Antillen	478
NORWEG	Norwegen	028
OESTER	Österreich	038
OMAN	Oman	649
PAKIST	Pakistan	662
PALAU	Palau	825
PANAMA	Panama	442
PAPUA	Papua-Neuguinea	801
PARAGU	Paraguay	520
PERU	Peru	504
PHILIP	Philippinen	708
PIERRE	St. Pierre u. Miquelon	408
PITCAI	Pitcairn	813
POLAR	Polargebiete	890
POLEN	Polen	060
PORTUG	Portugal	010
REPKOR	Republik Korea	728
R KONG	Republik Kongo	318
RUANDA	Ruanda	324
RUMAEN	Rumänien	066
RUSSLD	Russische Föderation	075
SAFR	Südafrika	388
SALOM	Salomonen	806
SAMBIA	Sambia	378
SAMOA	Samoa	819
SAUDI A	Saudi-Arabien	632
SCHIFF	Schiffs- und Luftfahrzeugbedarf	950
SCHWED	Schweden	030
SCHWZ	Schweiz	039
SENEG	Senegal	248
SEYCH	Seychellen	355
SIER L	Sierra Leone	264
SIMBAB	Simbabwe	382
SINGAP	Singapur	706
SLOWAK	Slowakei	063
SLOWEN	Slowenien	091
SOMALI	Somalia	342
SPAN	Spanien	011
SRI LAN	Sri Lanka	669
ST HEL	St. Helena	329
ST KIT	St. Kitts und Nevis	449
S TOME	São Tomé und Principe	311
SUDAN	Sudan	224
SURIN	Suriname	492
SWASI	Swasiland	393
SYRIEN	Arab. Rep. Syrien	608
TADSCH	Tadschikistan	082
TAIWAN	Taiwan	736
TANSAN	Verein. Rep. Tansania	352
THAIL	Thailand	680
TOGO	Togo	280
TONGA	Tonga	817
TRINID	Trinidad u. Tobago	472
TSCHAD	Tschad	244
TSCHE	Tschechische Republik	061
TUERK	Türkei	052
TUNES	Tunesien	212
TURK I	Turks- u. Caicosinseln	454
TURKM	Turkmenistan	080
TUVALU	Tuvalu	807
UGANDA	Uganda	350
UKRAIN	Ukraine	072
UNGARN	Ungarn	064
URUGU	Uruguay	524
USA	Vereingte Staaten	400
USBEK	Usbekistan	081
VANUA	Vanuatu	816
VATIK	Vatikanstadt	045
VENEZU	Venezuela	484
VIETN	Vietnam	690
VINCEN	St. Vincent	467
WALLIS	Wallis und Futuna	811
WJ GAZ	Westjordanland/ Gazastreifen	625
ZENTAF	Zentralafrik. Republik	306
ZYPERN	Zypern	600

*) Siehe Anhang.

Wichtigste Ursprungs- und Bestimmungs-Laender	MAI 2000 dt = 100kg	MAI 2000 1000 DM	JAN./MAI 2000 dt = 100kg	JAN./MAI 2000 1000 DM

ABSCHNITT I

LEBENDE TIERE UND WAREN TIERISCHEN URSPRUNGS

KAPITEL 1

LEBENDE TIERE

0101 11 00

ZUCHTPFERDE REINRASSIG

	STUECK		STUECK	
EINF	22*	225*	109*	1163*
GEW DT	110		511	
EU	1	22	11	92
USA	4	48	44	685
KANADA	4	55	23	181
AUSF	18*	214*	128*	3074*
GEW DT	70		589	
EU			31	1000
NIEDL			3	158
ITAL			14	377
OESTER			1	300
SCHWZ	1	75	23	621
POLEN			8	110
USA	6	103	20	409
KANADA			6	249
SAUDIA			4	220
KUWAIT			6	244

0101 19 10

SCHLACHTPFERDE

	STUECK		STUECK	
EINF	42*	46*	187*	183*
GEW DT	207		922	
EU	1	1	7	6
AUSF	*	*	783*	1034*
GEW DT			4252	
EU			783	1034
FRANKR			303	477
BELGI			480	557

0101 19 90

ANDERE PFERDE

	STUECK		STUECK	
EINF	453*	2777*	1731*	10718*
GEW DT	2212		8306	
PV			2	11
AUS LG	5	19	17	84
EU	42	1016	242	4525
FRANKR	27	205	76	550
NIEDL	9	41	20	506
ITAL	1	83	3	171
IRLAND	2	405	13	515
SCHWED			5	203
BELGI	2	250	95	2311
ISLAND	26	162	109	541
SCHWZ	47	406	181	1861
POLEN	201	290	613	828
TSCHE	34	91	93	245
UNGARN	24	103	69	174
UKRAIN			7	97
BELARS	10	105	31	145
RUSSLD	15	176	84	582
USA	5	146	34	436
ARGENT	17	193	65	771
A EMIR			3	116
AUSF	359*	9490*	1305*	40797*
GEW DT	1783		6344	
PV	4	42	5	52
EU	122	1799	400	3790
NIEDL	30	239	92	596
ITAL	1	83	33	309
G BRIT	2	161	3	203
IRLAND	1	995	6	1311
SPAN	1	100	17	384
SCHWED			1	100
BELGI	84	217	212	729
SCHWZ	20	820	87	1892
POLEN	15	284	32	490
TSCHE	2	60	15	260
UKRAIN	6	430	12	474
S AFR			5	133
USA	144	4755	546	27168
KANADA	18	598	89	2485
MEXIKO	11	463	29	2323
BRASIL			2	110
SAUDIA			21	182
A EMIR			3	150
REPKOR			3	135
JAPAN			2	651
AUSTRL	1	138	1	138

0101 20 10

ESEL

	STUECK		STUECK	
EINF	*	*	*	*
AUSF	*	*	*	*

0101 20 90

MAULTIERE UND MAULESEL

	STUECK		STUECK	
EINF	*	*	*	*
AUSF	*	*	*	*

0102 10 10

ZUCHTFAERSEN REINRASSIG

	STUECK		STUECK	
EINF	133*	220*	1029*	1704*
GEW DT	733		5052	
EU	19	49	595	1097
NIEDL			491	907
TSCHE	114	171	429	595
AUSF	6996*	14325*	32092*	63142*
GEW DT	36613		162976	
EU	2591	5196	11119	19369
FRANKR	122	276	825	896
NIEDL	456	913	1991	3813
ITAL	694	972	3364	3979
IRLAND			59	138
GRIECH	572	1503	1407	3867
PORTUG	65	149	216	452
SPAN	523	1085	2640	4863
OESTER	87	199	395	949
BELGI	72	99	219	395
SCHWZ	65	127	361	804
TUERK	230	439	831	1447
POLEN	371	672	1018	1893
UKRAIN	66	141	166	355
RUSSLD	194	493	194	493
SLOWEN			145	283
KROAT	139	240	403	727
B HERZ	249	434	957	1600
JUGOSL	68	105	548	1019
MAROKK	293	693	2764	5087
ALGER	967	2060	1610	3443
TUNES	616	1322	1718	3803
LIBYEN			1589	3011
AEGYPT			4925	10108
RUANDA			205	646
LIBAN			418	719
JORDAN	1079	2219	1844	3712
SAUDIA			400	1468
KUWAIT			90	245
KATAR			57	96
A EMIR	70	184	635	1844

0102 10 30

ZUCHTKUEHE REINRASSIG

	STUECK		STUECK	
EINF	31*	51*	327*	526*
GEW DT	176		1844	
EU	12	29	107	298
NIEDL			68	142
AUSF	226*	563*	831*	1786*
GEW DT	1060		3904	
EU	181	451	679	1425
ITAL	159	375	471	1073
BELGI	10	26	111	150
SCHWZ	37	93	58	132
KUWAIT			35	95

0102 10 90

ANDERE ZUCHTRINDER REINRASSIG

	STUECK		STUECK	
EINF	17*	104*	56*	312*
GEW DT	82		160	
EU	13	92	47	268
NIEDL	13	92	29	172
AUSF	314*	370*	1156*	1689*
GEW DT	975		4796	
EU	265	270	980	1165
FRANKR	1	4	384	521
ITAL	116	140	227	272
SPAN	115	99	288	241
POLEN			22	75
ALGER			12	116

0102 90 05

HAUSRINDER GEWICHT < 80 KG

	STUECK		STUECK	
EINF	10675*	3101*	29441*	8251*
GEW DT	6569		17585	
EU	435	198	4394	1513
FRANKR			398	148
NIEDL	271	129	3214	1012
OESTER	100	38	648	282
POLEN	9572	2733	22481	5978
TSCHE	448	126	2346	716
AUSF	22011*	8933*	115590*	43302*
GEW DT	11130		59799	
EU	22011	8933	115590	43302
FRANKR	5427	2576	12504	5428
NIEDL	11063	3944	61471	20315
ITAL	2156	995	13818	6377
SPAN	2620	1104	22538	9376
BELGI	728	306	5111	1739

0102 90 21

HAUSRIND SCHLACHTTIER GEW>80-160KG

	STUECK		STUECK	
EINF	101*	78*	210*	158*
GEW DT	94		219	
EU	101	78	210	158
ITAL	96	77	96	77
AUSF	446*	268*	482*	295*
GEW DT	410		467	
EU	446	268	482	295
SPAN	378	213	378	213

0102 90 29

ANDERE HAUSRINDER GEW >80-160 KG

	STUECK		STUECK	
EINF	2622*	1454*	10637*	5254*
GEW DT	2432		10161	
EU	1520	1060	6583	4795
SPAN	390	219	390	219
OESTER	1081	820	6142	4554
POLEN	843	286	2946	993
TSCHE	232	99	659	260
UNGARN	27	9	449	186
AUSF	1360*	602*	5561*	3004*
GEW DT	1205		5091	
EU	1350	595	5551	2997
NIEDL	816	297	2243	882
ITAL	338	200	2124	1464
SPAN	129	78	824	508

0102 90 41

HAUSRIND SCHLACHTT GEW>160-300KG

	STUECK		STUECK	
EINF	318*	316*	2001*	2128*
GEW DT	725		5508	
EU	39	31	1722	1843
NIEDL	36	28	799	779
ITAL			401	376
OESTER	3	3	280	346
BELGI			232	332
POLEN	206	233	206	233
AUSF	3589*	4425*	10085*	11658*
GEW DT	9176		25715	
EU	3589	4425	10085	11658
NIEDL	3487	4337	9287	10957
SPAN			354	254
OESTER			146	202

0102 90 49

ANDERE HAUSRINDER GEW >160-300 KG

	STUECK		STUECK	
EINF	4299*	3039*	31734*	17580*
GEW DT	10023		52269	
EU	56	89	2189	3431
FRANKR	45	73	2070	3255
NIEDL	11	16	119	176
POLEN	826	604	5492	3936
TSCHE	1868	1321	7978	5797
UNGARN	257	184	774	461
RUMAEN	1212	791	15221	3905
AUSF	420*	367*	5574*	4768*
GEW DT	1003		13805	
EU	418	364	5565	4753
NIEDL	177	159	4421	3749
ITAL	176	170	900	846

Wichtigste Ursprungs- und Bestimmungs-Laender	MAI 2000 dt = 100kg	MAI 2000 1000 DM	JAN./MAI 2000 dt = 100kg	JAN./MAI 2000 1000 DM
0102 90 51				
FAERSEN SCHLACHTTIERE GEW >300 KG				
	STUECK		STUECK	
EINF	118*	175*	1281*	1765*
GEW DT	389		4639	
EU	118	175	1281	1765
NIEDL			423	452
OESTER	107	158	623	950
BELGI	11	17	234	362
AUSF	154*	182*	921*	1429*
GEW DT	530		3843	
EU	154	182	921	1429
NIEDL	141	163	532	730
ITAL			280	540
0102 90 59				
ANDERE FAERSEN GEWICHT > 300 KG				
	STUECK		STUECK	
EINF	672*	1028*	3136*	4554*
GEW DT	2642		11140	
EU	506	890	2220	3818
FRANKR	453	831	2023	3602
TSCHE	166	138	826	594
AUSF	274*	326*	1845*	2675*
GEW DT	1144		9186	
EU	274	326	1843	2665
FRANKR			289	242
NIEDL			33	102
ITAL	88	130	657	1048
PORTUG			105	221
SPAN	33	62	368	603
BELGI	109	70	303	320
0102 90 61				
KUEHE SCHLACHTTIERE GEW > 300 KG				
	STUECK		STUECK	
EINF	1143*	1366*	7251*	8530*
GEW DT	5953		34603	
EU	1143	1366	7251	8530
NIEDL	402	464	1019	1182
OESTER	280	367	3560	4262
BELGI	30	54	309	577
LUXEMB	431	481	2363	2509
AUSF	5267*	7023*	15900*	21955*
GEW DT	24087		72909	
EU	5267	7023	15865	21921
FRANKR	1191	1257	2046	2138
NIEDL	3359	4605	10024	13711
ITAL			125	171
OESTER	717	1161	3657	5866
0102 90 69				
ANDERE KUEHE GEWICHT > 300 KG				
	STUECK		STUECK	
EINF	259*	289*	1186*	1285*
GEW DT	1457		6759	
EU	97	111	722	796
OESTER	97	111	708	759
TSCHE	162	178	408	422
AUSF	56*	50*	541*	549*
GEW DT	237		2134	
EU	56	50	527	521
NIEDL			101	117
BELGI	38	34	395	366
0102 90 71				
AND HAUSRIND SCHLACHTT GEW >300KG				
	STUECK		STUECK	
EINF	102*	202*	706*	1338*
GEW DT	420		3301	
EU	102	202	706	1338
FRANKR	9	23	227	385
OESTER	86	166	365	737
AUSF	19242*	28199*	53346*	74855*
GEW DT	111001		304538	
EU	1901	3264	12727	23165
FRANKR	565	820	1049	1876
NIEDL	776	1348	5990	9991
ITAL			465	1130
OESTER	560	1096	5219	10155
AEGYPT	12678	18956	26733	35546
LIBAN	4683	5979	13886	16144
0102 90 79				
ANDERE HAUSRINDER GEWICHT >300 KG				
	STUECK		STUECK	
EINF	159*	198*	305*	398*
GEW DT	623		1216	
EU	46	78	116	205
FRANKR	46	78	115	203
AUSF	65*	152*	148*	340*
GEW DT	421		930	
EU	65	152	148	340
ITAL	62	143	126	302
0102 90 90				
ANDERE RINDER (WILDRINDER)				
	STUECK		STUECK	
EINF	*	*	*	*
AUSF	*	*	*	*
0103 10 00				
ZUCHTSCHWEINE REINRASSIG				
	STUECK		STUECK	
EINF	3349*	828*	22338*	5176*
GEW DT	1409		10387	
EU	3349	828	22338	5176
NIEDL	440	82	1147	235
G BRIT	2700	617	13557	3217
DAENM	171	100	5030	751
SPAN			745	80
OESTER	38	29	1551	773
AUSF	95*	181*	389*	571*
GEW DT	143		452	
EU	83	166	314	486
SPAN	64	129	159	373
0103 91 10				
HAUSSCHWEINE GEWICHT < 50 KG				
	STUECK		STUECK	
EINF	139811*	15057*	664509*	62567*
GEW DT	35745		167454	
EU	139811	15057	664509	62567
NIEDL	64921	6659	323594	28489
G BRIT			1854	348
DAENM	61884	6963	267084	26909
BELGI	12992	1416	71538	6768
AUSF	35715*	3794*	224480*	23092*
GEW DT	8902		60882	
EU	35715	3794	224480	23092
FRANKR	6573	700	44127	4707
NIEDL	3497	305	6003	507
ITAL			8965	760
SPAN	3411	241	34049	3526
OESTER	973	88	8263	927
BELGI	17377	2031	103594	10671
LUXEMB	3884	429	19479	1992
0103 91 90				
ANDERE SCHWEINE GEWICHT < 50 KG				
	STUECK		STUECK	
EINF	*	*	*	*
AUSF	*	*	*	*
0103 92 11				
SAUEN GEWICHT > 160 KG				
	STUECK		STUECK	
EINF	9561*	3468*	27293*	8823*
GEW DT	20345		56359	
EU	9561	3468	27293	8823
NIEDL	24	9	4629	1648
ITAL	9480	3435	17162	5541
OESTER			4509	1341
AUSF	678*	353*	4387*	2282*
GEW DT	1357		8776	
EU	678	353	4387	2282
OESTER	342	178	2130	1108
LUXEMB	336	175	2257	1174
0103 92 19				
AND HAUSSCHWEINE GEWICHT > 50 KG				
	STUECK		STUECK	
EINF	100326*	22236*	442900*	91022*
GEW DT	97486		435919	
EU	100326	22236	442900	91022
NIEDL	52956	12036	354863	71953
ITAL	6549	1450	7559	1612
G BRIT			322	112
DAENM	36911	7720	45901	10016
BELGI	3910	1030	34130	7305
AUSF	18477*	4351*	182283*	40684*
GEW DT	19871		197327	
EU	18477	4351	182283	40684
NIEDL	406	91	16323	3664
ITAL	182	54	9929	2817
OESTER	17580	4132	155552	34290
0103 92 90				
ANDERE SCHWEINE GEWICHT > 50 KG				
	STUECK		STUECK	
EINF	*	*	*	*
AUSF	*	*	*	*
0104 10 10				
ZUCHTSCHAFE REINRASSIG				
	STUECK		STUECK	
EINF	*	*	*	*
AUSF	*	*	*	*
0104 10 30				
LAEMMER BIS ZU EINEM JAHR ALT				
	STUECK		STUECK	
EINF	18686*	1392*	48617*	4831*
GEW DT	3597		14850	
EU	669	85	23374	2899
NIEDL			6193	1033
G BRIT			12466	1282
DAENM			3706	483
POLEN	18017	1307	24898	1917
AUSF	12331*	1387*	55319*	5594*
GEW DT	3126		14498	
EU	12324	1381	55312	5588
FRANKR	1794	265	7597	1022
NIEDL	1773	190	5893	635
ITAL	7850	839	39992	4755
BELGI	907	87	1830	176
0104 10 80				
ANDERE SCHAFE				
	STUECK		STUECK	
EINF	190*	11*	3291*	259*
GEW DT	100		1462	
EU			2053	168
G BRIT			2053	168
AUSF	1220*	117*	6590*	629*
GEW DT	755		4317	
EU	970	92	6210	576
ITAL	970	92	5978	554
0104 20 10				
ZUCHTZIEGEN REINRASSIG				
	STUECK		STUECK	
EINF	11*	3*	208*	84*
GEW DT	4		115	
AUSF	*	*	*	7*
GEW DT			4	
0104 20 90				
ANDERE ZIEGEN				
	STUECK		STUECK	
EINF	*	*	*	*
AUSF	*	*	*	*
0105 11 11				
HUEHNERLEGERASSENZUCHTKUEKEN WEIBL				
	STUECK		STUECK	
EINF	149332*	634*	342026*	1468*
GEW DT	92		231	
EU	148212	627	340906	1461
NIEDL	148212	627	340906	1461
AUSF	318508*	2596*	1530095*	11781*
GEW DT	128		617	

Wichtigste Ursprungs- und Bestimmungs-Laender	MAI 2000 dt = 100kg	MAI 2000 1000 DM	JAN./MAI 2000 dt = 100kg	JAN./MAI 2000 1000 DM
EU			221939	1671
FRANKR			23140	261
NIEDL			60848	465
G BRIT			28210	258
DAENM			18500	182
GRIECH			23100	90
SPAN			57741	358
SCHWZ	7040	92	15016	202
LETTLD			27520	168
POLEN	12240	90	84440	372
UKRAIN			20400	133
RUSSLD	14280	93	79600	540
KASACH	15320	99	15320	99
KROAT	17880	128	17880	128
B HERZ	15280	116	15280	116
MAROKK	6776	12	18676	89
ALGER			17280	81
AEGYPT	33160	249	77521	568
MEXIKO			20800	128
GUATEM	28240	295	28240	295
KOLUMB	22080	192	55720	469
ECUAD			15200	156
BRASIL			6948	371
ARGENT			30960	185
IRAN			9860	794
SAUDIA			278509	1624
BAHRAI			77095	118
PAKIST	38480	239	41480	262
BANGLA	12160	77	12160	77
THAIL			20016	136
INDONE	1476	60	7236	460
MALAYS			38240	259
PHILIP			27564	239
CHINA	14384	390	14384	390
REPKOR			36456	219
JAPAN			34801	303
TAIWAN	21352	187	42752	376

0105 11 19

AND HUEHNERZUCHTKUEKEN WEIBLICH

	STUECK		STUECK	
EINF	433500*	201*	5898573*	3534*
GEW DT	185		2603	
EU	433500	201	5898573	3534
NIEDL	433500	201	5678573	2640
G BRIT			220000	894
AUSF	240110*	887*	640705*	2987*
GEW DT	110		291	
TUERK			58840	312
SLOWAK			44280	217
UNGARN	32000	170	59576	300
RUSSLD			29000	131
KASACH	15624	99	15624	99
AEGYPT	12260	45	32280	124
SYRIEN	10640	60	49952	265
JORDAN			9360	183
SAUDIA	28544	165	106044	541
INDONE	119602	262	192599	649

0105 11 91

ANDER HUEHNERLEGERASSENKUEKEN

	STUECK		STUECK	
EINF	*	*	*	*
AUSF	547872*	645*	1000543*	1761*
GEW DT	215		394	
EU			18484	183
POLEN	178480	78	312440	162
TSCHE	184500	163	240600	213
RUMAEN	132660	144	132660	144
IRAN			1520	122

0105 11 99

ANDERE HUEHNERKUEKEN

	STUECK		STUECK	
EINF	6003179*	2819*	28545461*	13291*
GEW DT	2358		11712	
EU	6003179	2819	28545461	13291
NIEDL	5910619	2754	28240589	13116
G BRIT			179612	86
AUSF	578262*	427*	1779150*	1200*
GEW DT	302		791	
EU	648700	340	1705100	880
OESTER	647700	339	1596000	834

0105 12 00

KUEKEN VON TRUTHUEHNERN

	STUECK		STUECK	
EINF	*	*	*	*
AUSF	636999*	1821*	2405581*	6716*
GEW DT	412		1555	
EV	324549	772	1160327	2668
EU	174235	716	731723	3002
NIEDL	30076	101	54981	152
GRIECH	137773	591	662425	2800
POLEN	422594	930	1572686	3311

Wichtigste Ursprungs- und Bestimmungs-Laender	MAI 2000 dt = 100kg	MAI 2000 1000 DM	JAN./MAI 2000 dt = 100kg	JAN./MAI 2000 1000 DM
AEGYPT	40170	175	81372	353

0105 19 20

KUEKEN VON GAENSEN

	STUECK		STUECK	
EINF	*	*	*	*
AUSF	*	*	7300*	110*
GEW DT			9	
UNGARN			7300	110

0105 19 90

KUEKEN VON ENTEN UND PERLHUEHNERN

	STUECK		STUECK	
EINF	347715*	340*	972402*	797*
GEW DT	260		818	
EU	198215	233	228902	265
FRANKR	198215	233	220250	258
TSCHE	149500	107	743500	532
AUSF	5000*	13*	12308*	66*
GEW DT	3		8	

0105 92 00

HUEHNER GEWICHT < 2000 GRAMM

	STUECK		STUECK	
EINF	779518*	728*	2988469*	3281*
GEW DT	14088		50431	
EU	779518	728	2988469	3281
FRANKR	299339	193	885986	475
NIEDL	143321	365	1096839	2335
DAENM	265085	147	638174	343
AUSF	3229238*	6379*	19898891*	38646*
GEW DT	56336		341172	
EU	3229238	6379	19898891	38646
NIEDL	3150938	6331	19283116	38118
BELGI	78300	48	603250	449

0105 93 00

HUEHNER GEWICHT > 2000 GRAMM

	STUECK		STUECK	
EINF	2961*	6*	159869*	377*
GEW DT	111		3522	
EU	2961	6	159869	377
NIEDL			149180	357
AUSF	3824022*	9176*	14407958*	33754*
GEW DT	80771		305062	
EU	3824022	9176	14406958	33744
NIEDL	3824022	9176	14406958	33744

0105 99 10

ENTEN GEWICHT > 185 GRAMM

	STUECK		STUECK	
EINF	*	*	*	*
AUSF	*	*	*	*

0105 99 20

GAENSE GEWICHT > 185 GRAMM

	STUECK		STUECK	
EINF	*	*	*	*
AUSF	*	*	*	*

0105 99 30

TRUTHUEHNER GEWICHT > 185 GRAMM

	STUECK		STUECK	
EINF	22230*	530*	37763*	904*
GEW DT	3213		5316	
EU	22230	530	37763	904
FRANKR	22230	530	22230	530
NIEDL			15533	374
AUSF	11111*	453*	72825*	2777*
GEW DT	2135		13711	
EU	11111	453	72824	2775
OESTER	11111	453	72824	2775

Wichtigste Ursprungs- und Bestimmungs-Laender	MAI 2000 dt = 100kg	MAI 2000 1000 DM	JAN./MAI 2000 dt = 100kg	JAN./MAI 2000 1000 DM

0105 99 50

PERLHUEHNER GEWICHT > 185 GRAMM

	STUECK		STUECK	
EINF	1216*	5*	1728*	7*
GEW DT	24		34	
EU	1216	5	1728	7
AUSF	*	*	*	*

0106 00 10

HAUSKANINCHEN

	STUECK		STUECK	
EINF	468*	26*	2230*	103*
GEW DT	9		26	
EU	325	24	760	60
AUSF	5142*	54*	36331*	648*
GEW DT	145		1031	
EU	5142	54	35609	564
FRANKR	5142	54	33102	354
OESTER			2008	154

0106 00 20

TAUBEN

	STUECK		STUECK	
EINF	*	*	*	*
AUSF	*	*	1000*	15*
GEW DT			8	

0106 00 90

ANDERE LEBENDE TIERE

	DT		DT	
EINF	1681*	3333*	5270*	11335*
PV	7	4	12	10
AUS LG			55	12
EU	297	576	606	2413
FRANKR	17	274	131	871
NIEDL	272	148	409	384
G BRIT	7	21	21	559
DAENM	1	130	15	522
SCHWZ	23	97	144	415
POLEN	320	137	1877	716
TSCHE	109	149	441	539
MAURIT	3	213	14	889
USA	61	840	200	2758
KANADA	716	844	1393	1489
NEUSEE			40	148
AUSF	255*	879*	1659*	5921*
EU	6	38	166	1615
NIEDL			33	357
SCHWED			14	206
OESTER	2	9	41	202
BELGI		4	36	579
SCHWZ	59	290	285	1020
TUERK	40	69	121	222
POLEN	18	48	446	842
LIBYEN			25	125
USA	57	141	268	732
CHINA			45	137

KAPITEL 2

FLEISCH UND GENIESSBARE SCHLACHT-NEBENERZEUGNISSE

0201 10 00

GANZ ODER HALB RIND FRISCH GEKUEHLT

EINF	6662*	4470*	46340*	32409*
EU	6657	4466	46318	32390
FRANKR	2474	1434	24546	15741
NIEDL	3744	2754	18936	15032
DAENM	125	59	805	373
OESTER			730	271
BELGI	272	187	1071	803
AUSF	25626*	11208*	143719*	60261*
EU	25626	11208	143699	60252
FRANKR	4245	1583	26236	8856
NIEDL	14098	5454	67347	24050
ITAL	4296	2454	29752	17000
DAENM	1359	843	6627	3716
GRIECH	1278	690	6035	3312
SPAN	300	143	1799	935
SCHWED			1352	507
BELGI	7	6	4237	1685

Wichtigste Ursprungs- und Bestimmungs-Laender	MAI 2000 dt = 100kg	MAI 2000 1000 DM	JAN./MAI 2000 dt = 100kg	JAN./MAI 2000 1000 DM
0201 20 20				
QUARTIERS COMPENSES FRISCH GEKUEHLT				
EINF	41*	20*	15643*	9669*
EU	41	20	15643	9669
FRANKR	12	4	14777	9162
NIEDL	14	11	429	301
BELGI			412	197
AUSF	24444*	12832*	144668*	76987*
EU	24444	12832	144668	76987
FRANKR	1456	551	9155	3767
NIEDL	3486	1409	20447	7779
ITAL	16618	9418	102322	58700
GRIECH	2226	1197	11072	6094
SCHWED	643	249	1488	569
0201 20 30				
RINDVORDERVIERTEL FRISCH GEKUEHLT				
EINF	11520*	3457*	47421*	16065*
EU	11098	3261	45860	15319
FRANKR	2462	871	16535	6542
NIEDL	1416	618	4013	2316
DAENM	6559	1527	22498	5459
OESTER	113	37	933	263
BELGI	299	130	915	414
ARGENT	422	196	1236	633
AUSF	16808*	5450*	115275*	43178*
EU	13850	4926	103355	40589
FRANKR	1167	429	13951	3913
NIEDL	1421	407	18750	6174
ITAL	4323	1679	38169	17244
DAENM	1210	283	2411	611
GRIECH	5063	1867	26679	11382
SCHWED	474	193	2005	797
TSCHE	620	142	3702	838
SLOWAK	150	31	924	186
RUSSLD	1941	295	3696	528
MAZED	110	28	1848	502
TUNES			1158	333
JORDAN			455	174
0201 20 50				
RINDHINTERVIERTEL FRISCH GEKUEHLT				
EINF	4160*	4126*	14060*	13644*
EU	3979	4035	13165	13171
FRANKR	429	308	2539	1812
NIEDL	3305	3554	9171	10374
DAENM	31	24	344	204
OESTER	90	57	442	284
BELGI	50	51	422	364
POLEN			610	312
TSCHE	174	78	253	111
AUSF	64548*	45711*	358515*	231147*
EU	64449	45680	353475	229562
FRANKR	19726	13418	105544	66362
NIEDL	6243	3504	47176	22412
ITAL	26856	21101	131409	99145
DAENM	9093	5776	57264	33653
SPAN	1231	1066	6178	4898
SCHWED	742	302	4234	1849
OESTER	146	96	758	525
BELGI	283	303	286	307
TSCHE			568	195
MAZED			1275	440
TUNES			1741	508
JORDAN	99	31	1356	442
0201 20 90				
AND TEILST MIT KNOCHEN V RIND FR GEK				
EINF	13008*	7717*	46459*	29778*
EU	13008	7717	46451	29771
FRANKR	2734	1558	17927	10858
NIEDL	8728	5380	23196	16436
ITAL	567	329	1009	572
DAENM	392	124	1595	674
BELGI	456	237	1869	963
AUSF	19930*	15852*	94643*	72387*
EU	19903	15806	94424	72075
FRANKR	4677	4058	23976	19568
NIEDL	256	170	1826	923
ITAL	10032	7825	52073	38687
G BRIT	9	13	116	141
DAENM	2885	1968	4490	3182
GRIECH	187	122	1662	924
SPAN	1415	1351	7698	6897
OESTER	257	151	1733	1088
LUXEMB	177	138	840	646
0201 30 00				
AND TEILST OHNE KNOCHEN V RIND FR GEK				
EINF	65762*	75143*	315095*	318034*
EV	17	24	77	102
AUS LG	12	8	665	655
EU	33708	29133	183023	143730
FRANKR	11994	9615	59468	47705
NIEDL	16199	15504	81133	68371
ITAL	246	26	3810	1881
IRLAND	514	725	3613	5087
DAENM	2881	2236	15262	11456
SPAN			2457	1064
OESTER	31	23	597	396
BELGI	1800	983	15421	7672
NAMIB	69	185	338	449
BOTSU	758	981	1596	1717
BRASIL	3537	3499	12777	11841
URUGU	2468	3195	7373	9532
ARGENT	25024	37906	109316	150100
NEUSEE	156	189	403	508
AUSF	29896*	27172*	127739*	106951*
PV	24	24	85	85
EU	29610	26970	126850	106389
FRANKR	9730	9622	43723	38821
NIEDL	2708	1667	16960	7645
ITAL	2126	2510	11004	10765
G BRIT	264	488	825	1455
DAENM	2810	2874	11722	12098
GRIECH	536	308	2677	1419
SPAN	634	977	1944	3019
SCHWED	7170	3850	23611	11862
FINNL	960	556	2681	1576
OESTER	1955	3230	8142	12878
BELGI	296	267	1622	2159
LUXEMB	421	621	1939	2692
SCHWZ	284	200	882	555
0202 10 00				
GANZE ODER HALBE RINDER GEFROREN				
EINF	*	*	*	*
AUSF	174*	23*	430*	58*
EU	4	2	32	14
0202 20 10				
QUARTIERS COMPENSES GEFROREN				
EINF	*	*	12*	8*
EU			12	8
AUSF	*	*	*	*
0202 20 30				
RINDERVORDERVIERTEL ZUS O GETR GEFROR				
EINF	845*	182*	13281*	2324*
EU	845	182	13281	2324
FRANKR	845	182	12043	2068
DAENM			1003	196
AUSF	5592*	1200*	81632*	12322*
EU	1536	319	6675	1065
FRANKR			2990	246
NIEDL			1930	393
ITAL	1536	319	1755	406
MOLDAU	156	25	1926	261
RUSSLD	1795	288	58896	7377
TURKM			3156	509
USBEK			2541	463
MAROKK	1899	512	5725	1565
PHILIP	129	43	887	208
0202 20 50				
RINDERHINTERVIERTEL ZUS O GETR GEFROR				
EINF	48*	36*	241*	145*
EU	48	36	241	145
AUSF	39471*	13389*	133238*	31013*
EU	34764	12269	57999	19038
FRANKR	2599	930	8781	1896
ITAL	16952	5939	31333	10811
DAENM	5622	1966	8253	2880
SPAN	9591	3434	9591	3434
BULGAR	598	130	2869	499
MOLDAU			1046	165
RUSSLD	986	154	56430	7614
TURKM			3037	490
USBEK			800	178
MAROKK	2827	764	8546	2340
MAYOTT	174	51	751	198
PHILIP			544	130
0202 20 90				
AND TEILST MIT KNOCH V RIND GEFROREN				
EINF	2311*	1435*	10834*	5578*
EU	2306	1427	10818	5553
FRANKR			291	143
NIEDL	2306	1427	10504	5400
AUSF	5339*	1385*	9715*	3277*
EU	1001	608	2532	1905
FRANKR	107	91	359	309
ITAL	88	146	682	671
DAENM	512	148	610	216
SPAN	275	203	809	598
RUSSLD	2521	383	2711	414
TURKM	1641	287	2999	525
KOMOR			974	157
SCHIFF	32	83	53	139
0202 30 10				
TEILST OHNE KNOCH V RIND (VIERT) GEFR				
EINF	1177*	530*	4903*	2100*
EU	1177	530	4903	2100
FRANKR	451	242	2224	1168
ITAL	209	87	609	192
SPAN	517	201	1652	583
AUSF	*	*	609*	270*
EU			609	270
SCHWED			559	233
0202 30 50				
TEILST OHNE KNOCH V RIND (CROPS) GEFR				
EINF	852*	358*	3884*	1771*
AUS LG	381	155	381	155
EU	40	28	161	112
NAMIB	776	316	2538	1023
BOTSU	36	14	1185	636
AUSF	689*	340*	3088*	1278*
EU	689	340	2291	1115
G BRIT	392	206	1754	857
BELGI	164	79	168	79
BULGAR			397	103
0202 30 90				
AND TEILST OHNE KNOCHEN V RIND GEFROR				
EINF	16324*	10082*	93817*	56313*
EV	114	117	629	703
AUS LG	1454	983	14765	10462
EU	9425	4895	54854	27750
FRANKR	916	491	4123	2412
NIEDL	2096	1718	11482	11504
ITAL	3508	1362	22666	6582
DAENM	673	244	7317	2104
SPAN	582	254	2911	1244
OESTER	930	402	1881	1202
BELGI	720	424	4211	2653
POLEN			157	168
NAMIB			264	105
BOTSU	1996	1076	3859	2082
BRASIL	1567	1400	12519	10836
URUGU	1369	705	8400	5125
ARGENT	1770	1832	12431	9455
AUSTRL			567	181
NEUSEE	197	174	729	544
AUSF	77640*	22808*	264065*	82771*
EU	18635	9208	63970	33906
FRANKR	981	564	7442	2918
NIEDL	9304	4671	28527	15917
ITAL	3160	894	6593	1819
G BRIT	137	207	800	812
DAENM	108	164	1084	1145
GRIECH	1491	572	6392	2372
SPAN	516	319	706	797
SCHWED	1782	764	8461	3720
OESTER	817	869	2524	3093
BELGI	118	83	724	909
LUXEMB	110	56	537	291
MALTA			472	227
LETTLD	349	93	760	149
UNGARN	1270	305	4434	1061
BULGAR	1583	372	8755	1980
RUSSLD	37099	5849	86338	13522
B HERZ	918	252	2845	717
JUGOSL	189	35	1279	256
TUNES	705	351	1652	775
AEGYPT	9774	4300	24959	10139
KOMOR			1581	304
MAYOTT			755	156
LIBAN	697	154	697	154
IRAN			23945	9108
WJ GAZ	741	174	1715	444
JORDAN	2144	759	8595	2896
KUWAIT	195	109	892	388
A EMIR	440	100	1855	712
INDONE	501	157	501	157
PHILIP	1967	435	26281	5147
0203 11 10				
GANZE U HALBE HAUSSCHWEINE FR GEKUEHL				
EINF	186697*	51949*	993561*	245507*
EU	186697	51949	993445	245475
FRANKR	1455	405	5000	1227
NIEDL	25235	7526	133649	33161
ITAL	195	47	1862	343
G BRIT	35861	8922	171047	37186
IRLAND	694	137	20930	4203
DAENM	33407	8924	160096	36374
PORTUG			3276	659
SPAN	400	105	13688	2820
OESTER	606	189	1002	328
BELGI	88275	25549	482345	128932
LUXEMB	569	145	746	200

Wichtigste Ursprungs- und Bestimmungs-Laender	MAI 2000 dt = 100kg	MAI 2000 1000 DM	JAN./MAI 2000 dt = 100kg	JAN./MAI 2000 1000 DM
AUSF	27883*	8482*	180690*	50133*
EU	22076	7103	155006	45130
NIEDL	912	332	10620	2670
ITAL	11761	3880	85964	26143
G BRIT	2144	624	4651	1120
DAENM			4793	1079
GRIECH	4676	1463	17352	5023
SCHWED	156	47	1016	278
OESTER	1567	463	23145	6138
BELGI	664	246	6776	2448
SCHWZ	1868	597	6392	1718
TSCHE			1098	190
RUSSLD	3939	782	18194	3095
0203 11 90				
AND GANZE U HALBE SCHWEINE FR GEKUEHL				
EINF	1171*	849*	4241*	2097*
EU	6	3	17	16
TSCHE			1701	742
UNGARN	1165	846	2523	1339
AUSF	*	*	44*	28*
EU			44	28
0203 12 11				
SCHINKEN U TEILE V HAUSSCHWEIN FR GEK				
EINF	82700*	31072*	376566*	127585*
EU	82700	31072	376566	127585
FRANKR	160	50	852	279
NIEDL	23927	9896	112272	41035
ITAL	280	178	2452	1286
DAENM	15103	5481	89986	27871
SPAN	9901	3099	24666	7247
OESTER	673	261	3623	1240
BELGI	32635	12099	142562	48577
AUSF	41202*	14584*	282809*	85671*
EU	41199	14583	282740	85647
FRANKR	136	50	1489	924
NIEDL	46	23	881	357
ITAL	32800	11613	247251	72918
G BRIT	2241	584	2611	747
GRIECH	427	185	3192	1113
SPAN	1970	752	13642	4591
FINNL			218	153
OESTER	3438	1278	13010	4600
0203 12 19				
SCHULTER U TEILE V HAUSSCHWEIN FR GEK				
EINF	64383*	14092*	260793*	51621*
EU	64312	14066	260115	51404
FRANKR	286	111	1489	614
NIEDL	47977	9998	188377	35729
G BRIT	3677	746	13461	2480
DAENM	3856	875	15026	3300
SPAN	3024	1032	3760	1255
OESTER	417	91	3262	812
BELGI	4925	1182	33933	7145
ARGENT	71	26	671	216
AUSF	2598*	849*	6947*	2180*
EU	2598	849	6825	2160
FRANKR	98	27	522	147
ITAL	40	12	1324	395
GRIECH	1144	385	2085	682
SCHWED	282	97	1058	365
FINNL	489	159	494	161
BELGI	381	122	549	170
0203 12 90				
SCHINK SCHULTERN V AND SCHWEIN FR GEK				
EINF	*	*	106*	125*
EU			100	117
OESTER			100	117
AUSF	*	*	*	*
0203 19 11				
VORDERTEILE M KNOCH V HAUSSCHW FR GEK				
EINF	4883*	1125*	23870*	4829*
EU	4875	1122	23862	4826
FRANKR	105	24	858	173
NIEDL	1834	496	17444	3477
DAENM	2009	401	3561	716
OESTER	152	59	949	238
BELGI	774	141	1049	221
AUSF	207*	35*	606*	118*
EU	207	35	605	117
0203 19 13				
KOTELETTSTR U TEILE V HAUSSCHW FR GEK				
EINF	31157*	13140*	150573*	56578*
EU	31153	13138	148971	55943
FRANKR	31	24	3914	1656
NIEDL	16663	5874	76758	23174
ITAL	364	156	537	289
G BRIT			97	109
DAENM	3229	1491	7171	3140
SPAN	751	322	760	323
OESTER	713	371	4259	1790
BELGI	9396	4896	55407	25418
UNGARN	4	2	1595	622
AUSF	6390*	2934*	26680*	12275*
EU	6384	2930	26648	12264
FRANKR	135	67	667	314
NIEDL	2570	1089	8443	2973
ITAL	827	402	4656	2290
G BRIT	138	76	138	76
DAENM	219	75	1854	1063
SCHWED	34	25	352	287
OESTER	1612	886	8741	4563
BELGI	788	277	1482	564
0203 19 15				
BAEUCHE U TEILE V HAUSSCHWEIN FR GEK				
EINF	20800*	5302*	71211*	18149*
EU	20523	5183	69768	17554
FRANKR	414	124	720	220
NIEDL	11954	3245	45491	12121
DAENM	181	54	1219	379
SPAN	890	168	1240	223
OESTER	447	97	1589	335
BELGI	6626	1492	19381	4232
ARGENT	277	119	1443	595
AUSF	19821*	5240*	120485*	28790*
EU	18047	4853	101172	25316
FRANKR	1040	275	2044	519
NIEDL	7849	2505	50200	15790
ITAL	1129	345	9029	2526
G BRIT	3912	923	14662	3068
IRLAND	574	133	574	133
DAENM	2784	469	4673	758
GRIECH	658	182	1840	507
SPAN	5	2	2991	811
OESTER	54	16	2300	504
BELGI			2645	639
TSCHE			1284	293
UNGARN	1388	305	16354	2914
0203 19 55				
AND FLEISCH O KNOCH V HAUSSCHW FR GEK				
EINF	110051*	55880*	509038*	245767*
LV	22	28	118	145
EU	109841	55710	508692	245443
FRANKR	4369	2440	13291	8289
NIEDL	18872	8243	100234	42186
ITAL	1932	1231	5354	3574
G BRIT	1906	2092	7003	7579
IRLAND	973	576	3816	3288
DAENM	32701	16541	176452	83383
SPAN	9095	4651	40674	19212
SCHWED			113	81
OESTER	1128	273	3685	1273
BELGI	38857	19661	158015	76566
TSCHE	174	124	174	124
AUSF	18846*	11124*	83300*	45235*
EU	18040	10808	78527	44574
FRANKR	2430	1022	5779	2164
NIEDL	1909	868	13706	7073
ITAL	2375	969	12864	4916
G BRIT	59	39	656	190
IRLAND	1117	935	4613	3627
DAENM	2316	1670	9343	5639
SCHWED	3090	2264	11062	7243
FINNL	1002	741	2429	1780
OESTER	1995	1323	11054	7131
BELGI	1572	875	6663	4601
SCHWZ	159	121	755	536
LITAU			201	113
TSCHE	471	140	3641	958
0203 19 59				
AND FLEISCH M KNOCH V HAUSSCHW FR GEK				
EINF	9278*	2138*	47879*	10490*
EU	9278	2138	47879	10490
FRANKR	3532	728	6884	1499
NIEDL	1198	352	24782	5495
DAENM	1779	389	2925	602
SPAN	264	75	846	227
BELGI	2200	523	11712	2533
AUSF	5057*	1729*	24709*	7576*
EU	5057	1729	24707	7575
NIEDL	2691	1036	19394	6000
G BRIT	1616	511	1949	616
SCHWED	26	11	1040	312
OESTER	143	110	546	239
0203 19 90				
AND FLEISCH V AND SCHWEIN FR GEKUEHLT				
EINF	2*	3*	172*	133*
EU		1	90	61
AUSF	4*	6*	9*	14*
EU	4	6	9	14
0203 21 10				
GANZE U HALBE HAUSSCHWEINE GEFROREN				
EINF	*	*	2092*	373*
EU			2092	373
IRLAND			1641	282
AUSF	13126*	2587*	103805*	17662*
EU	218	49	2468	583
G BRIT			1318	337
DAENM	197	43	1040	208
UKRAIN	885	181	885	181
RUSSLD	9431	1869	92854	15569
SINGAP	250	90	386	119
PHILIP	2268	388	6970	1161
0203 21 90				
AND GANZE U HALBE SCHWEINE GEFROREN				
EINF	6*	6*	440*	339*
AUS LG			8	9
EU	6	6	247	253
NIEDL	6	6	78	102
ITAL			127	115
AUSTRL			185	77
AUSF	*	*	1*	1*
EU			1	1
0203 22 11				
SCHINKEN U TEILE V HAUSSCHWEIN GEFROR				
EINF	5776*	1646*	21279*	5580*
EU	3625	861	15331	3416
NIEDL	249	78	1970	503
G BRIT	1789	245	6765	921
DAENM	435	158	2849	972
SPAN	769	274	1432	496
BELGI	280	59	1855	430
UNGARN	2151	785	5948	2164
AUSF	2864*	1112*	11288*	4166*
EU	2811	1098	10404	3998
ITAL	186	57	2798	874
G BRIT	403	144	799	310
DAENM			923	350
GRIECH	907	315	1865	718
SPAN	1234	525	3500	1428
SCHWED			271	168
0203 22 19				
SCHULTER U TEILE V HAUSSCHWEIN GEFROR				
EINF	1165*	394*	2754*	846*
EU	1165	394	2754	846
NIEDL	514	188	999	335
SPAN	459	137	944	282
AUSF	2913*	516*	19121*	3535*
EU	500	189	5018	1919
ITAL	47	16	2662	865
G BRIT			800	224
GRIECH	452	172	1661	576
RUSSLD	1234	165	8314	1052
PHILIP	714	80	2184	266
0203 22 90				
SCHINK SCHULTERN V AND SCHWEIN GEFROR				
EINF	570*	449*	1282*	1086*
AUS LG	319	247	598	469
EU	1	1	63	67
UNGARN			179	168
AUSTRL	525	401	933	712
AUSF	*	*	15*	8*
EU			15	8
0203 29 11				
VORDERTEILE M KNOCH V HAUSSCHW GEFROR				
EINF	526*	198*	3178*	862*
EU	526	198	3178	862
NIEDL	326	140	1120	378
G BRIT	200	58	1011	248
OESTER			1047	236
AUSF	323*	37*	2149*	284*
EU	26	5	56	16
RUSSLD	197	26	1721	235

Wichtigste Ursprungs- und Bestimmungs-Laender	MAI 2000 dt = 100kg	MAI 2000 1000 DM	JAN./MAI 2000 dt = 100kg	JAN./MAI 2000 = 1000 DM
0203 29 13				
KOTELETTSTR U TEILE V HAUSSCHW GEFROR				
EINF	5142*	2724*	19116*	8816*
EU	5142	2724	19116	8816
FRANKR	395	136	846	273
NIEDL	1390	567	3018	1583
ITAL	442	335	1358	1016
G BRIT	391	154	979	430
DAENM	58	29	2176	673
SPAN	1700	936	6608	2874
OESTER			689	325
BELGI	766	467	3463	1642
AUSF	3946*	1228*	16893*	5904*
EU	2106	780	12292	4142
NIEDL	846	252	6134	1834
G BRIT			442	106
DAENM			1255	518
GRIECH	515	227	1060	503
SPAN	5	4	214	82
SCHWED	208	121	475	252
OESTER	232	94	1077	367
BELGI	29	17	910	267
RUSSLD	209	40	1176	304
NL ANT	80	29	995	338
SINGAP	251	108	1773	712
HONGK	765	225	1023	240
0203 29 15				
BAEUCHE U TEILE V HAUSSCHWEIN GEFROR				
EINF	1513*	380*	51576*	13463*
EU	1513	380	51576	13463
FRANKR	250	82	679	139
NIEDL	812	173	46304	12251
DAENM	290	79	847	305
OESTER	154	41	1119	269
BELGI	7	5	2476	472
AUSF	13145*	2985*	63178*	12866*
EU	3145	911	17988	4375
FRANKR			1194	218
NIEDL	249	60	4647	984
G BRIT	2021	545	5001	1220
DAENM	475	203	4104	1049
GRIECH	143	24	920	238
OESTER	3	1	436	137
LITAU	65	13	1163	271
UNGARN	388	84	1359	278
RUMAEN	595	142	2343	494
BULGAR	89	13	643	111
RUSSLD	6285	1335	22154	4078
PHILIP	1961	372	10420	1804
CHINA	251	11	2095	236
JAPAN	50	30	1043	452
HONGK	216	36	1760	311
0203 29 55				
AND FLEISCH O KNOCH V HAUSSCHW GEFROR				
EINF	84109*	35819*	298661*	124824*
AUS LG	210	107	1288	1153
EU	82448	34582	293661	120832
FRANKR	4928	1784	14844	5839
NIEDL	9701	8028	27780	10606
ITAL	2429	1320	5299	2319
G BRIT	2813	1172	17414	7594
IRLAND	4286	1661	10420	4148
DAENM	37434	17159	115969	52675
PORTUG	2568	410	2578	412
SPAN	8577	3259	46803	17045
OESTER	977	279	3053	1172
BELGI	8735	3510	49801	19022
UNGARN	1661	1237	4990	3987
AUSF	23404*	10846*	131082*	45515*
EU	6542	3586	30657	15350
FRANKR	318	155	3278	1197
NIEDL	1661	982	7203	4108
ITAL	1111	391	5535	2010
G BRIT	197	166	1912	703
DAENM	714	431	3965	2045
GRIECH	758	442	1277	647
SPAN			858	572
SCHWED	452	244	1569	798
OESTER	1165	671	3538	2429
BELGI	163	102	1355	734
SCHWZ	100	75	319	214
LITAU	138	94	138	94
TSCHE	589	103	3645	858
UNGARN	201	20	1069	154
RUSSLD	4572	883	42257	6868
KROAT			1199	344
USA			533	133
SINGAP	6	3	304	160
PHILIP	966	220	9094	1659
JAPAN	9267	5731	37619	19148
0203 29 59				
AND FLEISCH M KNOCH V HAUSSCHW GEFROR				
EINF	4680*	1102*	22985*	4333*
EU	4680	1102	22985	4333
FRANKR	409	109	864	228
NIEDL	305	41	6254	929
ITAL	2123	355	6734	966
DAENM	206	97	350	113
SPAN	722	246	790	264
OESTER	146	25	1871	376
BELGI	769	229	5992	1439
AUSF	10358*	2065*	47232*	8108*
EU	4061	1277	18338	4087
NIEDL	197	80	4967	768
G BRIT	3475	951	7265	1912
DAENM	60	19	5032	999
OESTER	166	145	214	166
A EMIR			491	121
SINGAP	820	203	2521	760
CHINA	4747	381	21080	2279
HONGK	500	150	3245	646
0203 29 90				
AND FLEISCH V AND SCHWEINEN GEFROREN				
EINF	943*	847*	5851*	5068*
AUS LG	159	123	1058	872
EU	168	206	1483	1474
ITAL	144	185	307	283
SPAN			882	919
OESTER	13	13	167	176
UNGARN	154	140	1081	1017
AUSTRL	578	465	2983	2327
NEUSEE			251	205
AUSF	333*	438*	1454*	1514*
EU	323	410	1435	1470
FRANKR	99	43	335	238
NIEDL	19	37	363	304
ITAL	5	9	222	273
OESTER			248	258
BELGI	129	256	133	265
0204 10 00				
GANZE U HALBE SCHAF/ZIEGLAEMM FR GEK				
EINF	1535*	1099*	15560*	10041*
EU	1535	1099	15094	9734
NIEDL	23	17	462	244
G BRIT	866	627	10677	6768
IRLAND	535	360	3702	2490
UNGARN			95	100
NEUSEE			371	207
AUSF	226*	194*	365*	373*
EU	3	3	19	15
SCHWZ	223	191	346	358
0204 21 00				
GANZE U HALBE SCHAFE FRISCH GEKUEHLT				
EINF	20*	23*	126*	100*
EU	20	23	126	100
AUSF	3*	6*	3*	6*
0204 22 10				
VORDERTEILE USW V SCHAF FRISCH GEK				
EINF	30*	25*	30*	25*
AUSF	*	*	*	*
0204 22 30				
RIPPENST USW V SCHAF FRISCH GEKUEHLT				
EINF	103*	199*	562*	1074*
EU	103	199	559	1071
FRANKR	35	59	236	390
IRLAND	41	87	209	472
AUSF	*	*	2*	4*
EU			2	4
0204 22 50				
SCHWANZST USW V SCHAF FRISCH GEKUEHLT				
EINF	41*	71*	222*	398*
EU	41	71	222	398
IRLAND	9	13	112	178
AUSF	*	*	*	*
0204 22 90				
AND FLEISCH MIT KNOCH V SCHAF FR GEK				
EINF	3220*	3717*	11735*	13776*
EU	146	160	488	603
NIEDL	23	34	98	142
AUSTRL	376	428	1218	1441
NEUSEE	2698	3129	10029	11732
AUSF	186*	241*	310*	460*
EU	183	236	291	425
OESTER	69	93	104	163
0204 23 00				
AND FLEISCH OHNE KNOCH V SCHAF FR GEK				
EINF	1690*	3226*	11365*	16646*
EU	38	52	232	283
G BRIT			133	134
URUGU	123	109	5069	4373
AUSTRL	383	742	911	1810
NEUSEE	1146	2323	5120	10147
AUSF	84*	178*	146*	318*
EU	84	178	144	315
NIEDL	38	75	46	82
0204 30 00				
GANZE U HALBE SCHAF/ZIEGLAEMMER GEFR				
EINF	2958*	1273*	6786*	3002*
EU	14	18	169	208
NEUSEE	2944	1255	6617	2794
AUSF	25*	15*	106*	56*
EU	25	15	106	56
0204 41 00				
GANZE UND HALBE SCHAFE GEFROREN				
EINF	*	*	29*	19*
EU			29	19
AUSF	*	*	*	*
0204 42 10				
VORDERTEILE USW V SCHAFEN GEFROREN				
EINF	1463*	472*	10940*	3510*
EU	13	20	42	61
NEUSEE	1450	452	10898	3449
AUSF	154*	66*	432*	207*
EU	154	66	432	207
G BRIT			227	121
0204 42 30				
RIPPENSTUECKE USW V SCHAFEN GEFROREN				
EINF	71*	58*	338*	367*
AUS LG	19	12	87	80
EU	2	4	27	36
NEUSEE	53	44	276	296
AUSF	7*	9*	300*	231*
EU	6	7	294	217
0204 42 50				
SCHWANZSTUECKE USW V SCHAFEN GEFROREN				
EINF	158*	68*	367*	173*
EU	8	6	11	9
AUSF	*	*	*	*
0204 42 90				
AND FLEISCH MIT KNOCH V SCHAF GEFROR				
EINF	22215*	15994*	65280*	47729*
AUS LG			231	119
EU	159	142	914	786
NIEDL	120	120	151	166
BELGI	38	21	514	421
AUSTRL	209	94	676	461
NEUSEE	21847	15758	63670	46471
AUSF	1323*	1191*	3126*	2790*
EU	1234	1098	2707	2457
NIEDL	249	282	511	515
ITAL	277	205	309	259
DAENM	220	188	386	310
OESTER	343	291	1062	986
TSCHE			185	104
NEUSEE	89	93	89	93
0204 43 10				
FLEISCH V LAEMMERN O KNOCHEN GEFROREN				
EINF	6020*	7372*	22974*	25015*
AUS LG	9	7	52	42

Wichtigste Ursprungs- und Bestimmungs-Laender	MAI dt = 100kg	MAI 2000 1000 DM	JAN./MAI dt = 100kg	JAN./MAI 2000 1000 DM
EU	733	387	3011	2399
NIEDL	259	81	597	423
G BRIT	234	180	1438	1050
SPAN	220	87	455	174
BELGI	16	29	431	614
CHILE			308	147
URUGU	240	361	1397	1430
NEUSEE	5010	6569	18171	20945
AUSF	1353*	1936*	3659*	5065*
EU	1257	1808	3165	4537
NIEDL	591	960	1366	2138
G BRIT	77	113	316	450
DAENM	114	109	244	234
OESTER	284	439	706	1077
BELGI	76	109	368	484
SCHWZ	96	128	419	433
0204 43 90				
AND FLEISCH V SCHAF OHNE KNOCHEN GEFR				
EINF	18003*	11795*	47207*	32388*
AUS LG	7	4	25	15
EU	267	239	719	718
NIEDL	46	76	237	348
BELGI	145	132	165	168
AUSTRL	1234	1354	3614	3916
NEUSEE	16502	10202	42874	27754
AUSF	264*	245*	829*	648*
EU	264	245	778	618
NIEDL	111	91	438	276
0204 50 11				
GANZE U HALBE ZIEGEN FRISCH GEKUEHLT				
EINF	60*	93*	363*	514*
EU	60	93	275	407
FRANKR	58	89	269	401
UNGARN			88	107
AUSF	2*	4*	5*	8*
EU	2	4	5	8
0204 50 13				
VORDERTEILE USW V ZIEGEN FR GEKUEHLT				
EINF	*	*	*	*
AUSF	*	*	*	*
0204 50 15				
RIPPENST USW V ZIEGEN FRISCH GEKUEHLT				
EINF	*	*	*	*
AUSF	*	*	*	*
0204 50 19				
SCHWANZST USW V ZIEGE FRISCH GEKUEHLT				
EINF	*	*	*	*
AUSF	*	*	*	*
0204 50 31				
AND FLEISCH MIT KNOCH V ZIEGEN FR GEK				
EINF	8*	11*	46*	80*
EU	8	11	46	80
AUSF	*	*	*	*
0204 50 39				
AND FLEISCH OHNE KNOCH V ZIEGE FR GEK				
EINF	*	*	*	*
AUSF	*	*	*	*
0204 50 51				
GANZE UND HALBE ZIEGEN GEFROREN				
EINF	30*	35*	391*	415*
EU	30	35	391	415
FRANKR			105	121
GRIECH			246	247
AUSF	*	*	*	*
0204 50 53				
VORDERTEILE USW V ZIEGEN GEFROREN				
EINF	*	*	*	*
AUSF	*	*	*	*
0204 50 55				
RIPPENSTUECKE USW V ZIEGEN GEFROREN				
EINF	*	*	*	*
AUSF	*	*	*	*
0204 50 59				
SCHWANZSTUECKE USW V ZIEGEN GEFROREN				
EINF	*	*	*	*
AUSF	*	*	*	*
0204 50 71				
AND FLEISCH MIT KNOCH V ZIEGEN GEFROR				
EINF	*	*	*	*
AUSF	1*	1*	2*	3*
EU	1	1	2	3
0204 50 79				
AND FLEISCH OHNE KNOCH V ZIEGE GEFROR				
EINF	*	*	1*	1*
EU			1	1
AUSF	*	*	*	*
0205 00 11				
FLEISCH V PFERDEN FRISCH GEKUEHLT				
EINF	2015*	1351*	3976*	2629*
EU			5	4
USA	223	126	407	233
KANADA	1462	970	2458	1658
ANTIGU	295	223	963	644
AUSF	*	*	21*	10*
EU			21	10
0205 00 19				
FLEISCH VON PFERDEN GEFROREN				
EINF	511*	114*	1609*	332*
EU			351	60
AUSF	*	*	*	*
0205 00 90				
FLEISCH V ESELN MAULTIEREN MAULESELN				
EINF	*	*	*	*
AUSF	*	*	*	*
0206 10 10				
SCHLACHTNEBERZ RIND HST PHARM ERZ FRI				
EINF	*	*	3*	4*
EU			3	4
AUSF	41*	6*	554*	94*
RUSSLD			416	75
0206 10 91				
LEBERN VON RINDERN FRISCH OD GEKUEHLT				
EINF	460*	215*	1837*	1384*
EU	460	215	1837	1384
FRANKR	15	7	388	161
NIEDL	192	166	1118	1150
AUSF	1238*	218*	7707*	1418*
EU	1238	218	7704	1417
FRANKR	244	34	2510	348
ITAL	289	68	1867	447
GRIECH	409	76	2638	510
0206 10 95				
ZWERCHFELLPFEILER USW V RIND FR GEK				
EINF	*	*	*	*
AUSF	1127*	837*	6783*	4778*
EU	1127	837	6783	4778
FRANKR	764	595	4920	3548
ITAL	205	197	1099	1027
0206 10 99				
AND SCHLACHTNEBENERZ V RIND FR GEK				
EINF	8928*	414*	49014*	2354*
EU	8916	406	48949	2312
FRANKR	43	19	1648	367
NIEDL	273	73	1758	510
SCHWED	704	70	3041	279
OESTER	7734	189	40066	598
BELGI	38	25	1308	383
AUSF	4880*	1363*	33609*	9265*
EU	4880	1363	33609	9265
FRANKR	1396	839	12213	6333
NIEDL	2769	115	14501	633
ITAL	544	336	3598	1736
0206 21 00				
ZUNGEN VON RINDERN GEFROREN				
EINF	304*	177*	605*	371*
EU	87	39	318	190
POLEN	171	113	199	131
AUSF	146*	132*	897*	749*
EU	146	132	895	747
FRANKR	111	102	656	540
NIEDL			149	126
0206 22 10				
LEBERN V RIND Z HERST PHARM ERZ GEFR				
EINF	*	*	455*	41*
AUSF	*	*	79*	7*
0206 22 90				
ANDERE LEBERN VON RINDERN GEFROREN				
EINF	110*	25*	637*	241*
EU	110	25	443	197
AUSF	2251*	207*	11267*	1171*
EU	853	65	4547	465
NIEDL	774	51	3424	258
BELGI			434	99
LETTLD			2317	253
POLEN	660	60	1939	181
0206 29 10				
SCHLACHTNEBERZ RIND HST PHARM ERZ GFR				
EINF	*	*	2887*	281*
URUGU			1653	165
AUSF	428*	97*	711*	144*
EU	428	97	711	144
OESTER	428	97	508	118
0206 29 91				
ZWERCHFELLPFEILER USW V RIND GEFROREN				
EINF	240*	99*	830*	227*
EU			201	31
ARGENT	240	99	240	99
AUSF	41*	31*	543*	177*
EU	41	31	491	165
0206 29 99				
AND SCHLACHTNEBENERZ V RIND GEFROREN				
EINF	548*	122*	2085*	513*
EU	481	62	1807	276
POLEN	67	60	278	163
AUSF	8417*	1218*	41838*	6141*
EU	5554	841	22676	3515
FRANKR	1114	279	5494	1368
NIEDL	2035	153	7014	706
G BRIT	1976	280	4890	629
DAENM	38	18	986	184
GRIECH	48	8	1716	247
OESTER	43	9	1324	169
LIECHT	662	75	4208	421
POLEN	536	86	4490	668
SLOWAK	640	110	3106	533
RUSSLD	640	60	3356	438
0206 30 10				
SCHLACHTNEBERZ SCHW HST PHARM ERZ FR				
EINF	*	*	*	*
AUSF	*	1*	287*	30*

Wichtigste Ursprungs- und Bestimmungs-Laender	MAI 2000 dt = 100kg	MAI 2000 1000 DM	JAN./MAI 2000 dt = 100kg	JAN./MAI 2000 1000 DM
EU			287	29
0206 30 21				
LEBERN V HAUSSCHWEIN FRISCH GEKUEHLT				
EINF	5694*	479*	24072*	1747*
EU	5694	479	24072	1746
NIEDL	3056	223	16817	1105
DAENM	938	121	1423	174
BELGI	569	39	4276	320
AUSF	28*	5*	1316*	100*
EU	24	2	1274	82
0206 30 31				
AND SCHLACHTNEBERZ V HAUSSCHW FR GEK				
EINF	28837*	3844*	142049*	13083*
EU	28837	3844	141940	13077
NIEDL	11725	2016	44356	6927
ITAL	300	33	1317	116
DAENM	5150	799	14715	2281
OESTER	5942	126	60004	724
BELGI	5200	781	18971	2669
AUSF	18923*	768*	93489*	3450*
EU	18377	719	90009	3181
FRANKR	653	85	2472	273
NIEDL	7316	317	36765	1331
DAENM	952	38	5974	294
SCHWED	4296	99	27329	588
BELGI	5087	165	14843	462
0206 30 90				
AND SCHLACHTNEBERZ V AND SCHW FR GEK				
EINF	*	*	*	*
AUSF	*	*	104*	3*
EU			104	3
0206 41 10				
LEBERN V SCHWEIN HERST PHARM ERZ GEFR				
EINF	*	*	*	*
AUSF	*	*	*	*
0206 41 91				
LEBERN VON HAUSSCHWEINEN GEFROREN				
EINF	2869*	265*	10947*	1072*
EU	2869	265	10947	1072
DAENM	1491	174	6805	750
AUSF	1984*	164*	9257*	797*
EU	1383	101	4880	361
SLOWAK	200	29	810	120
THAIL			1305	132
0206 41 99				
LEBERN VON ANDEREN SCHWEINEN GEFROREN				
EINF	*	*	81*	37*
EU			81	37
AUSF	*	*	*	*
0206 49 10				
AND SCHLACHTNEBERZ SCHW HST PHARM ERZ				
EINF	*	*	*	*
AUSF	*	*	782*	165*
EU			782	165
OESTER			440	112
0206 49 91				
SCHLACHTNEBENERZ V HAUSSCHWEIN GEFROR				
EINF	14491*	1786*	44089*	5542*
EU	13427	1680	39836	5192
FRANKR	729	98	1244	175
NIEDL	2615	350	9592	1360
ITAL	2433	248	5343	544
IRLAND	220	72	1090	345
DAENM	1102	174	3325	485
SPAN	3726	465	11592	1361
BELGI	2387	236	7003	838
UNGARN	1064	106	4180	346
AUSF	21555*	1896*	80262*	7100*
EU	5045	320	24425	1586
FRANKR	476	36	5199	421
NIEDL	2897	157	11236	668
LIECHT	1630	139	5809	465
LITAU	373	69	1906	309
TSCHE	325	30	1975	285
UNGARN	215	11	2065	201
UKRAIN	1361	93	2015	137
RUSSLD	4654	358	16843	1342
PHILIP	3304	315	5421	494
CHINA	1155	109	2228	186
JAPAN	600	155	2451	616
HONGK	2186	230	11685	1192
0206 49 99				
SCHLACHTNEBENERZ V AND SCHWEIN GEFROR				
EINF	*	*	138*	84*
EU			138	84
AUSF	*	*	71*	5*
EU			17	3
0206 80 10				
SCHLACHTNEBERZ AND TIER HST PHARM ERZ				
EINF	*	*	*	*
AUSF	*	*	*	*
0206 80 91				
SCHLACHTNEBERZ V PFERD USW FRISCH GEK				
EINF	*	*	*	*
AUSF	*	*	*	*
0206 80 99				
SCHLACHTNEBERZ V SCHAF ZIEG FR GEK				
EINF	49*	22*	437*	163*
EU	49	22	437	163
AUSF	*	*	34*	8*
EU			34	8
0206 90 10				
SCHLACHTNEBERZ AND TIER PHARM ERZ GEF				
EINF	*	*	*	*
AUSF	*	*	*	*
0206 90 91				
SCHLACHTNEBENERZ V PFERD USW GEFROREN				
EINF	*	*	*	*
AUSF	*	*	*	*
0206 90 99				
SCHLACHTNEBERZ V SCHAF ZIEGE GEFROREN				
EINF	54*	21*	233*	122*
EU	19	4	129	66
AUSF	*	*	*	*
0207 11 10				
HUEHNER M KOPF U STAENDER FRISCH GEK				
EINF	95*	46*	919*	433*
EU	95	46	919	433
NIEDL	64	26	503	217
AUSF	*	*	*	*
0207 11 30				
HUHN USW O KOPF M HERZ USW FR GEKUEHLT				
EINF	3464*	2130*	18803*	10443*
EU	3464	2130	18803	10443
FRANKR	39	19	453	189
NIEDL	3335	2064	17748	9956
ITAL	90	47	602	298
AUSF	*	*	*	*
0207 11 90				
HUHN USW O KOPF HERZ USW FR GEKUEHLT				
EINF	26441*	8140*	117711*	38999*
AUS LG	34	7	43	9
EU	25967	8014	115690	38436
FRANKR	2100	805	14434	5861
NIEDL	22852	6954	97977	31692
BELGI	817	188	2696	682
TSCHE	438	119	1985	556
AUSF	5355*	1343*	30602*	7601*
EU	5269	1320	30516	7577
NIEDL	4423	1069	24678	5912
G BRIT	744	215	5477	1531
0207 12 10				
HUHN USW O KOPF M HERZ USW GEFROREN				
EINF	4794*	964*	33140*	6812*
EU	4694	947	32201	6629
FRANKR	129	26	2881	615
NIEDL	4114	823	25008	5072
DAENM	242	61	2396	567
OESTER	209	37	1286	222
AUSF	4640*	831*	19797*	3478*
EU	2405	519	14749	2826
NIEDL			8069	966
G BRIT	999	225	4456	952
OESTER	1374	288	4028	863
RUSSLD	1715	238	2183	302
R KONG	520	74	2885	350
0207 12 90				
HUEHNER USW OH KOPF HERZ USW GEFROREN				
EINF	9414*	2236*	37935*	9105*
AUS LG			419	105
EU	8912	2138	35387	8535
FRANKR	232	78	600	173
NIEDL	7275	1865	30909	7777
BELGI	958	114	1845	234
TSCHE	204	40	1407	288
AUSF	5220*	967*	29086*	5668*
EU	3054	571	15031	3109
FRANKR			762	93
NIEDL	2457	437	9679	1965
G BRIT			1451	317
DAENM	277	80	1167	320
OESTER	105	27	927	285
RUSSLD	742	111	2161	302
ASERB	151	26	938	182
KUWAIT	500	99	1000	193
A EMIR	250	48	3948	787
OMAN	250	50	3760	740
0207 13 10				
TEILE V HUHN ENTBEINT FRISCH GEKUEHLT				
EINF	17979*	13930*	77409*	61108*
EV	1188	734	5713	3609
AUS LG	82	48	141	83
EU	8039	7631	34469	34206
FRANKR	943	885	6833	6133
NIEDL	6288	6215	26119	27117
ITAL	105	104	346	271
OESTER	515	373	725	432
BELGI	86	50	425	226
POLEN	1615	1039	9470	6089
TSCHE	140	80	369	208
UNGARN	8185	5180	33101	20605
AUSF	2926*	2202*	16353*	12552*
EU	2926	2202	16353	12552
FRANKR	1605	1222	8161	6409
NIEDL	1317	976	8018	6014
OESTER	1	1	165	121
0207 13 20				
HUEHNERHAELFTEN USW NICHT ENTB FRISCH				
EINF	877*	165*	3147*	691*
EU	877	165	3147	691
NIEDL	773	134	1457	291
BELGI	76	10	1440	283
AUSF	*	*	*	*
0207 13 30				
HUEHNERFLUEGEL NICHT ENTBEINT FRISCH				
EINF	6865*	1702*	26541*	7483*
EU	6865	1702	26541	7483
FRANKR	283	78	1796	516
NIEDL	6331	1567	23503	6753
BELGI	251	57	1234	212
AUSF	46*	10*	501*	85*
EU	46	10	501	85
0207 13 40				
RUECKEN USW V HUHN NICHT ENTB FRISCH				
EINF	147*	16*	1108*	90*

Wichtigste Ursprungs- und Bestimmungs-Laender	MAI 2000 dt = 100kg	MAI 2000 1000 DM	JAN./MAI 2000 dt = 100kg	JAN./MAI 2000 1000 DM
EU	147	16	1108	90
AUSF	2659*	82*	13993*	465*
EU	2659	82	13993	465
NIEDL	2659	82	13993	465
0207 13 50				
HUEHNERBRUST TEILE NICHT ENTB FRISCH				
EINF	4302*	2490*	29439*	16749*
EU	2312	1647	21751	13460
FRANKR	429	376	1867	1625
NIEDL	1735	1201	16840	9743
ITAL			1903	1501
DAENM			400	210
BELGI	147	69	715	350
UNGARN	1990	843	7674	3281
AUSF	8188*	4052*	43494*	20934*
EU	8073	3955	43194	20683
NIEDL	5334	2982	32677	18242
G BRIT	1641	886	10218	5105
IRLAND	75	84	262	298
SCHWZ	115	97	300	251
0207 13 60				
HUEHNERSCHENKEL TEILE NI ENTB FRISCH				
EINF	26385*	6932*	123109*	32742*
AUS LG	4	1	8	2
EU	26374	6930	123081	32736
FRANKR	1430	482	8895	2955
NIEDL	23715	6221	102824	28094
ITAL	21	11	429	160
BELGI	1208	216	10903	1521
AUSF	1943*	317*	15685*	2711*
EU	1943	317	15685	2711
NIEDL	1917	311	15427	2665
0207 13 70				
AND HUEHNERTEILE NI ENTB FRISCH GEK				
EINF	5341*	1521*	16599*	6046*
EU	5341	1521	16599	6046
FRANKR	94	62	396	325
NIEDL	2919	1048	13854	5295
BELGI	2272	398	2276	400
AUSF	*	*	12*	2*
EU			12	2
0207 13 91				
LEBERN V HUEHNERN FRISCH OD GEKUEHLT				
EINF	1050*	461*	5467*	2453*
EU	1050	461	5467	2453
NIEDL	1020	447	5194	2341
AUSF	21*	4*	512*	58*
EU	21	4	512	58
0207 13 99				
AND SCHLACHTNEBENERZ V HUHN FRISCH				
EINF	1494*	482*	7829*	1933*
EU	1494	482	7829	1933
FRANKR	276	219	897	649
NIEDL	1218	263	6835	1247
AUSF	146*	13*	8033*	229*
EU	146	13	8033	229
NIEDL	146	13	8033	229
0207 14 10				
TEILE VON HUEHNERN ENTBEINT GEFROREN				
EINF	29894*	14347*	113038*	54723*
EV	557	240	1401	602
LV			152	63
AUS LG	3629	1598	9643	4322
EU	5792	2956	31418	15839
FRANKR	529	339	2945	1861
NIEDL	4156	2094	20735	11038
G BRIT	428	152	874	397
SPAN	417	242	2307	1101
OESTER	262	129	593	235
BELGI			3657	1160
POLEN	147	94	7836	4822
TSCHE	198	97	1641	869
UNGARN	3999	2258	17886	9649
RUMAEN	720	324	2438	1044
BRASIL	7400	2952	16414	6613
CHILE	1017	525	1988	989
ARGENT	375	212	407	233
THAIL	10149	4858	32781	14476
AUSF	19901*	8106*	91895*	37910*
EU	11884	7378	58862	34904
FRANKR	3004	1734	14577	8838
NIEDL	6786	4259	31893	17810
G BRIT	264	150	2505	1608
IRLAND			416	303
DAENM	204	157	804	617
SPAN	210	106	436	248
OESTER	1092	751	6491	4428
BELGI	182	116	776	495
LUXEMB	85	60	548	393
RUSSLD	7424	588	32095	2809
THAIL	208	86	208	86
0207 14 20				
HUEHNERHAELFTEN USW NI ENTB GEFROREN				
EINF	3925*	803*	11212*	2270*
EU	3925	803	11212	2270
NIEDL	3925	803	11206	2268
AUSF	2250*	473*	19953*	2601*
EU			7	1
MOLDAU			1074	137
RUSSLD			8513	922
B HERZ			1259	138
JUGOSL			2040	229
BENIN	2250	473	4997	915
0207 14 30				
HUEHNERFLUEGEL NICHT ENTB GEFROREN				
EINF	2784*	654*	12829*	2925*
EU	1636	409	7527	1829
NIEDL	1180	290	5520	1349
G BRIT	424	109	1348	343
POLEN	412	111	808	199
UNGARN	726	132	4484	895
AUSF	2510*	560*	19423*	3295*
EU	692	259	4510	1190
NIEDL	278	56	2572	417
OESTER	363	177	1399	590
CHINA	492	71	1745	250
HONGK	1196	220	11530	1657
0207 14 40				
RUECKEN USW V HUHN NI ENTB GEFROREN				
EINF	328*	30*	2215*	200*
EU	328	30	2215	200
AUSF	7328*	450*	24809*	1520*
EU	1264	76	5348	282
LETTLD	2690	157	7893	475
RUSSLD	2564	174	8902	606
0207 14 50				
HUEHNERBRUST TEILE NI ENTB GEFROREN				
EINF	1757*	815*	12122*	5476*
AUS LG			200	105
EU	1146	499	5482	2328
FRANKR	119	105	433	326
NIEDL	958	356	3459	1541
OESTER			1269	304
UNGARN	412	213	3211	1680
ARGENT	170	88	170	88
THAIL	29	15	1372	432
AUSTRL			1853	933
AUSF	3854*	3665*	23284*	19637*
EU	3854	3665	23284	19637
FRANKR	418	240	2846	1555
NIEDL	83	38	2480	886
G BRIT	3067	3132	17088	16502
IRLAND	200	196	400	392
OESTER	81	52	432	265
0207 14 60				
HUEHNERSCHENKEL TEILE NICHT ENTB GEFR				
EINF	23869*	4470*	128068*	24417*
EU	21894	4141	119598	22772
FRANKR	1	1	768	187
NIEDL	13412	2649	72665	14441
ITAL	44	36	358	220
DAENM	8054	1415	43558	7674
UNGARN	1975	329	8061	1576
AUSF	4772*	879*	28569*	4423*
EU	2127	553	19168	3316
NIEDL	979	204	13108	1644
OESTER	734	201	4122	1092
UNGARN	820	115	1810	216
UKRAIN			1602	226
RUSSLD	1186	142	3219	347
0207 14 70				
AND HUEHNERTEILE NICHT ENTB GEFROREN				
EINF	1482*	352*	9657*	2579*
EU	1482	352	9657	2579
FRANKR	1145	292	7114	2024
NIEDL	337	60	2078	374
SPAN			446	176
AUSF	994*	106*	5808*	624*
EU	33	10	463	149
G BRIT			419	127
RUSSLD	863	84	4866	428
0207 14 91				
LEBERN VON HUEHNERN GEFROREN				
EINF	63*	14*	908*	198*
EU	63	14	908	198
AUSF	*	*	460*	45*
EU			2	1
0207 14 99				
AND SCHLACHTNEBENERZ V HUHN GEFROREN				
EINF	2580*	266*	15413*	1624*
EU	2359	213	14190	1286
FRANKR	393	81	1316	328
NIEDL	1932	127	12594	914
UNGARN	221	53	1223	338
AUSF	22*	3*	2328*	228*
EU			1113	103
0207 24 10				
TRUTHUEHNER OH KOPF M HERZ USW FRISCH				
EINF	12522*	3655*	24898*	7608*
EU	12512	3651	24306	7423
FRANKR	12344	3545	22788	6500
ITAL	168	106	1515	920
POLEN	10	4	592	185
AUSF	*	*	44*	32*
EU			44	32
0207 24 90				
TRUTHUEHNER OH KOPF HERZ USW FR GEK				
EINF	114*	45*	6961*	2911*
EU	114	45	5568	2467
FRANKR	91	30	4290	1774
NIEDL	23	15	549	395
ITAL			724	293
POLEN			1393	444
AUSF	*	*	156*	64*
EU			156	64
0207 25 10				
TRUTHUEHNER OH KOPF MIT HERZ USW GEFR				
EINF	266*	97*	26791*	7219*
EU	266	97	26538	7129
FRANKR	251	91	25384	6730
ITAL			998	348
UNGARN			253	90
AUSF	*	*	316*	65*
EU			56	15
0207 25 90				
TRUTHUEHNER OH KOPF HERZ USW GEFROREN				
EINF	*	*	778*	258*
EU			778	258
FRANKR			615	193
AUSF	*	*	2*	1*
0207 26 10				
TRUTHUHNTEILE ENTB FRISCH GEKUEHLT				
EINF	36463*	27906*	167828*	124564*
AUS LG	200	133	723	467
EU	26172	21203	131452	100904
FRANKR	10904	7095	72581	47264
NIEDL	11095	10908	46235	43834
ITAL	1888	1372	8580	6552
G BRIT	2285	1828	3992	3202
POLEN	2501	1525	10642	6580

Wichtigste Ursprungs- und Bestimmungs-Laender	MAI 2000 dt = 100kg	MAI 2000 1000 DM	JAN./MAI 2000 dt = 100kg	JAN./MAI 2000 1000 DM
TSCHE	1170	752	2665	1701
UNGARN	6620	4426	23069	15379
AUSF	5981*	5408*	30531*	26734*
EU	5972	5400	30315	26524
NIEDL	180	118	1585	781
ITAL	101	89	511	430
IRLAND	168	41	887	223
OESTER	5508	5128	27308	24999
SCHWZ	9	8	216	210
0207 26 20				
TRUTHUHNHAELFTE USW NICHT ENTB FRISCH				
EINF	57*	24*	290*	101*
EU	57	24	290	101
AUSF	*	*	*	*
0207 26 30				
TRUTHUEHNERFLUEGEL NI ENTB FRISCH GEK				
EINF	2287*	803*	16976*	4765*
EU	2287	803	16976	4765
FRANKR	9	2	1548	419
NIEDL	2174	788	11112	3890
ITAL	104	13	4224	453
AUSF	353*	46*	2027*	244*
EU	353	46	2027	244
0207 26 40				
RUECKEN USW V TRUTHUHN N ENTB FRISCH				
EINF	63*	9*	308*	42*
EU	63	9	308	42
AUSF	497*	40*	762*	52*
EU	237	20	502	42
0207 26 50				
TRUTHUEHNERBRUST TEILE N ENTB FRISCH				
EINF	4526*	3452*	21364*	16067*
EU	3330	2795	17826	14197
FRANKR	2414	2077	10543	8619
NIEDL	607	452	3938	3042
ITAL	108	85	2589	1979
G BRIT	200	180	534	481
POLEN	360	210	764	421
UNGARN	786	422	2714	1424
AUSF	220*	198*	1279*	1137*
EU	212	184	1230	1055
G BRIT	189	162	1040	875
0207 26 60				
TRUTHUHNUNTERSCHENKEL NI ENTB FRISCH				
EINF	1208*	410*	8395*	2788*
EU	1208	410	8381	2785
FRANKR	260	94	1492	480
NIEDL	718	258	5732	2102
ITAL	230	58	1148	202
AUSF	42*	7*	299*	44*
EU	42	7	107	18
0207 26 70				
AND TRUTHUHNSCHENKEL NI ENTB FRISCH				
EINF	2555*	867*	15617*	4743*
EU	2555	867	15603	4738
FRANKR	691	244	4067	1373
NIEDL	1489	476	8337	2429
ITAL	375	147	3074	880
AUSF	459*	146*	2304*	729*
EU	459	146	2304	729
NIEDL	354	101	1877	577
OESTER	100	43	422	150
0207 26 80				
AND TRUTHUHNTEILE NI ENTB FRISCH GEK				
EINF	898*	445*	5990*	3012*
EU	898	446	5990	3012
FRANKR	15	6	332	232
OESTER	849	412	5556	2705
AUSF	*	*	10*	6*
EU			6	3
0207 26 91				
LEBERN VON TRUTHUEHNERN FRISCH				
EINF	258*	81*	673*	195*
EU	258	81	673	195
FRANKR	255	80	597	185
AUSF	3*	1*	5*	2*
EU	3	1	5	2
0207 26 99				
AND TRUTHUHNSCHLACHTNEBENERZ FRISCH				
EINF	481*	198*	1962*	999*
EU	481	198	1962	999
NIEDL	426	174	1618	847
AUSF	*	*	*	2*
EU				2
0207 27 10				
TRUTHUEHNERTEILE ENTBEINT GEFROREN				
EINF	13947*	7131*	59311*	29214*
AUS LG	740	515	1573	1038
EU	9451	4187	44471	19691
FRANKR	7804	3464	32430	14552
NIEDL	418	235	4370	2339
ITAL			3170	1376
G BRIT	672	274	1942	663
IRLAND	557	214	2504	709
POLEN	1721	1154	5971	3797
UNGARN	938	498	4640	2791
BRASIL	940	687	2304	1635
CHILE			130	83
ISRAEL	893	602	1767	1201
AUSF	20984*	3029*	53093*	11567*
EU	2770	1880	14643	8884
FRANKR	559	357	2344	1408
NIEDL	466	199	3655	1384
G BRIT	713	533	3037	2251
SPAN	137	103	280	202
OESTER	683	539	3975	2735
BELGI	120	74	950	588
RUMAEN	2279	133	2453	153
RUSSLD	14236	892	30627	2124
0207 27 20				
TRUTHUHNHAELFTE USW NI ENTB GEFROREN				
EINF	*	*	*	*
AUSF	*	*	350*	85*
EU			350	85
OESTER			350	85
0207 27 30				
TRUTHUEHNERFLUEGEL NI ENTB GEFROREN				
EINF	*	*	2526*	350*
EU			2526	350
AUSF	2774*	372*	16517*	2381*
EU	286	37	13129	1935
NIEDL	134	18	9291	1473
SPAN			989	132
BELGI	152	19	2234	256
BENIN	1820	245	2600	339
HONGK	614	84	614	84
0207 27 40				
RUECKEN USW V TRUTHUHN NI ENTB GEFR				
EINF	*	*	121*	35*
EU			121	35
AUSF	427*	31*	3581*	389*
EU	190	13	1190	87
HONGK			694	150
0207 27 50				
TRUTHUHNBRUST TEILE NI ENTB GEFROREN				
EINF	2314*	1526*	7410*	4911*
EU	2181	1460	7186	4798
FRANKR	2181	1460	6913	4608
NIEDL			223	182
AUSF	1492*	930*	7568*	3243*
EU	1487	925	7550	3224
FRANKR	548	438	1118	894
NIEDL	10	4	1922	511
G BRIT	446	328	2266	1186
DAENM	470	142	1992	436
OESTER	12	12	251	196
0207 27 60				
TRUTHUHNUNTERSCHENKEL N ENTB GEFROREN				
EINF	700*	102*	7667*	1360*
EU	700	102	7656	1356
FRANKR	168	30	3242	626
G BRIT	532	72	3311	539
AUSF	25*	6*	1294*	254*
EU	25	6	1215	239
OESTER			544	159
0207 27 70				
AND TRUTHUHNSCHENKEL NI ENTB GEFROREN				
EINF	428*	117*	4488*	1357*
EU	428	117	4488	1357
FRANKR	217	75	2579	879
G BRIT	211	42	1108	331
AUSF	57*	17*	399*	121*
EU	57	17	399	121
0207 27 80				
AND TRUTHUHNTEILE NICHT ENTB GEFROREN				
EINF	652*	335*	2014*	754*
EU	652	335	2014	754
FRANKR	652	335	1033	465
ITAL			714	193
AUSF	455*	90*	5654*	647*
EU	55	57	383	156
RUSSLD	400	33	5237	476
0207 27 91				
LEBERN VON TRUTHUEHNERN GEFROREN				
EINF	393*	60*	1366*	200*
EU	393	60	1366	200
AUSF	*	*	*	*
0207 27 99				
AND TRUTHUHNSCHLACHTNEBENERZ GEFROREN				
EINF	1029*	134*	4231*	618*
EU	1029	134	4231	618
FRANKR	378	40	2815	424
IRLAND	437	83	841	145
AUSF	1027*	311*	2746*	562*
EU	12	3	1394	227
NIEDL			1340	220
HONGK	780	260	780	260
0207 32 11				
ENTE M KOPF U PADDELN FRISCH GEKUEHLT				
EINF	14*	10*	7426*	2809*
EU	14	10	7426	2809
FRANKR	14	10	6426	2398
G BRIT			1000	411
AUSF	7*	2*	115*	42*
EU	7	2	115	42
0207 32 15				
ENTE O KOPF PADDELN M HERZ USW FRISCH				
EINF	22*	16*	1727*	1055*
EU	22	16	1727	1055
FRANKR	15	12	1035	684
NIEDL	7	4	374	232
G BRIT			318	139
AUSF	13*	5*	141*	68*
EU	13	5	141	68
0207 32 19				
ENTE OH KOPF PADDELN USW FRISCH GEK				
EINF	1894*	1060*	15050*	8748*
EU	1894	1060	14652	8612
FRANKR	827	442	7147	4301
NIEDL	270	255	3977	2686
G BRIT	796	352	3525	1623
AUSF	6*	4*	91*	54*

Wichtigste Ursprungs- und Bestimmungs-Laender	MAI 2000 dt = 100kg	MAI 2000 1000 DM	JAN./MAI 2000 dt = 100kg	JAN./MAI 2000 1000 DM
EU	6	4	91	54
0207 32 51				
GAENSE MIT KOPF U PADDELN FRISCH GEK				
EINF	*	*	58*	50*
EU			58	50
AUSF	*	*	38*	29*
EU			38	29
0207 32 59				
GANS O KOPF M OD OHNE HERZ USW FRISCH				
EINF	*	*	779*	426*
EU			104	110
FRANKR			104	110
POLEN			613	276
AUSF	*	*	146*	105*
EU			146	105
NIEDL			146	105
0207 32 90				
PERLHUEHNER FRISCH ODER GEKUEHLT				
EINF	160*	115*	1076*	720*
EU	160	115	1076	720
FRANKR	117	82	918	584
AUSF	*	*	*	*
0207 33 11				
ENTE O KOPF PADDELN MIT HERZ USW GEFR				
EINF	7384*	2352*	32772*	11024*
AUS LG	58	16	95	26
EU	6247	1994	28667	9731
FRANKR	393	201	3601	1499
NIEDL	5291	1578	21988	7040
G BRIT	563	215	3078	1192
UNGARN	1137	358	4074	1283
AUSF	3674*	1425*	10459*	3847*
EU	3673	1424	10399	3825
FRANKR	56	20	573	190
ITAL	379	115	439	134
G BRIT	3145	1262	7013	2775
DAENM			1157	362
PORTUG	85	24	533	157
SPAN			583	174
0207 33 19				
ENTE O KOPF PADDELN HERZ USW GEFROREN				
EINF	9390*	3493*	44095*	17040*
AUS LG	553	186	4959	1556
FRANKR	580	220	6876	2867
NIEDL	569	220	2943	1183
G BRIT	2111	969	12807	5825
OESTER	31	14	100	115
POLEN			585	193
TSCHE			567	201
UNGARN	3267	969	14642	4557
THAIL	2831	1100	4902	1875
AUSF	2223*	846*	9575*	3581*
EU	2223	846	9575	3581
FRANKR	573	206	3716	1399
NIEDL	1353	547	4034	1551
G BRIT			381	132
SPAN			560	177
OESTER	29	10	427	231
BELGI	268	83	287	91
0207 33 51				
GAENSE MIT KOPF UND PADDELN GEFROREN				
EINF	*	*	*	*
AUSF	*	*	16*	10*
EU			16	10
0207 33 59				
GAENSE O KOPF M OD OHNE HERZ GEFROREN				
EINF	2534*	746*	11513*	4328*
AUS LG	501	195	1024	406
EU			2	2
POLEN	1091	415	8978	3498
UNGARN	1443	331	2533	828
AUSF	25*	11*	76*	32*
EU	25	11	76	32
0207 33 90				
PERLHUEHNER GEFROREN				
EINF	29*	17*	85*	57*
EU	29	17	85	57
AUSF	*	*	5*	5*
0207 34 10				
FETTLEBERN V GAENSEN FRISCH GEKUEHLT				
EINF	38*	244*	197*	1293*
EU	7	43	59	371
FRANKR	7	43	59	370
UNGARN	12	56	52	250
ISRAEL	19	145	85	672
AUSF	*	*	*	*
0207 34 90				
FETTLEBERN VON ENTEN FRISCH GEKUEHLT				
EINF	2*	8*	33*	109*
EU	2	8	30	100
AUSF	*	*	2*	6*
EU			2	6
0207 35 11				
TEILE V GAENSEN ENTBEINT FRISCH GEK				
EINF	*	*	22*	19*
EU			1	2
AUSF	*	*	19*	15*
EU			19	15
0207 35 15				
TEILE V ENTE PERLHUHN ENTBEINT FRISCH				
EINF	549*	924*	6144*	10017*
EU	549	924	5977	9885
FRANKR	430	657	5335	8366
NIEDL	115	261	628	1486
AUSF	14*	22*	261*	301*
EU	14	22	261	301
OESTER	13	21	92	144
0207 35 21				
ENTENHAELFTE USW NI ENTBEINT FRISCH				
EINF	14*	21*	136*	193*
EU	14	21	136	193
AUSF	*	*	*	*
0207 35 23				
GAENSEHAELFTE USW NICHT ENTB FRISCH				
EINF	*	*	*	*
AUSF	*	*	*	*
0207 35 25				
PERLHUHNHAELFTE NICHT ENTB FRISCH GEK				
EINF	49*	52*	186*	232*
EU	49	52	186	232
AUSF	*	*	*	*
0207 35 31				
FLUEGEL V ENTEN USW NICHT ENTB FR GEK				
EINF	*	*	*	*
AUSF	*	*	*	*
0207 35 41				
RUECKEN USW V ENTE USW NI ENTB FR GEK				
EINF	*	*	*	*
AUSF	*	*	*	*
0207 35 51				
GAENSEBRUST TEILE NI ENTB FRISCH GEK				
EINF	*	*	122*	128*
EU			20	32
AUSF	*	*	52*	63*
EU			52	63
0207 35 53				
BRUST TEILE V ENTE USW N ENTB FRISCH				
EINF	576*	730*	3627*	4573*
EU	576	730	3627	4573
FRANKR	573	728	3605	4546
AUSF	3*	5*	15*	35*
EU	3	5	15	25
0207 35 61				
GAENSESCHENKEL NICHT ENTB FRISCH GEK				
EINF	*	*	172*	159*
EU			13	19
POLEN			124	105
AUSF	*	*	58*	71*
EU			58	71
0207 35 63				
SCHENKEL V ENTE USW N ENTB FRISCH GEK				
EINF	370*	261*	4503*	2896*
EU	370	261	4503	2896
FRANKR	347	233	3587	2370
NIEDL	23	28	912	523
AUSF	6*	5*	48*	39*
EU	6	5	48	39
0207 35 71				
GAENSE- ENTENRUMPF NI ENTB FRISCH GEK				
EINF	*	*	*	*
AUSF	*	*	*	*
0207 35 79				
AND HAUSGEFLUEGELTEILE N ENTB FRISCH				
EINF	148*	132*	1488*	1212*
EU	148	132	1488	1212
FRANKR	148	132	1068	913
G BRIT			420	297
AUSF	8*	21*	39*	110*
0207 35 91				
LEBERN V HAUSGEFLUEGEL FRISCH GEK				
EINF	14*	15*	247*	237*
EU	14	15	239	202
FRANKR	13	14	232	197
AUSF	*	*	1*	1*
EU			1	1
0207 35 99				
AND SCHLACHTNEBERZ V HAUSGEFL FRISCH				
EINF	156*	64*	559*	259*
EU	156	64	559	259
AUSF	*	*	50*	20*
EU			50	20
0207 36 11				
TEILE VON GAENSEN ENTBEINT GEFROREN				
EINF	45*	24*	863*	627*
AUS LG			138	109
POLEN			720	550
AUSF	*	*	*	1*

Wichtigste Ursprungs- und Bestimmungs-Laender	MAI 2000 dt = 100kg	MAI 2000 1000 DM	JAN./MAI 2000 dt = 100kg	JAN./MAI 2000 1000 DM
0207 36 15				
TEILE V ENTE PERLHUHN ENTB GEFROREN				
EINF	2784*	3429*	9457*	11131*
AUS LG			265	230
EU	2533	3227	8309	10123
FRANKR	2532	3225	8164	9988
UNGARN	206	152	893	780
THAIL	45	50	255	228
AUSF	54*	68*	259*	319*
EU	54	68	234	281
OESTER	34	45	174	229
0207 36 21				
ENTENHAELFTE USW NICHT ENTB GEFROREN				
EINF	2*	1*	299*	165*
EU	2	1	299	165
FRANKR	2	1	299	165
AUSF	12*	3*	15*	6*
EU	12	3	15	6
0207 36 23				
GAENSEHAELFTE USW NICHT ENTB GEFROREN				
EINF	*	*	*	*
AUSF	*	*	1*	1*
EU			1	1
0207 36 25				
PERLHUHNHAELFTE USW NI ENTB GEFROREN				
EINF	2*	3*	16*	23*
EU	2	3	16	23
AUSF	*	*	*	*
0207 36 31				
FLUEGEL V ENTEN USW NI ENTB GEFROREN				
EINF	*	*	*	*
AUSF	7*	1*	26*	20*
EU	7	1	26	20
0207 36 41				
RUECKEN USW V ENTEN USW N ENTB GEFR				
EINF	*	*	257*	52*
AUSF	273*	16*	2971*	197*
EU	273	16	2971	197
0207 36 51				
GAENSEBRUST TEILE NICHT ENTB GEFROREN				
EINF	771*	505*	6859*	4793*
AUS LG	712	471	3024	2146
POLEN	476	339	2692	2042
UNGARN	296	166	4167	2751
AUSF	*	*	1031*	735*
EU			1031	735
NIEDL			1022	724
0207 36 53				
BRUST TEILE V ENTEN USW NI ENTB GEFR				
EINF	524*	630*	3164*	3354*
AUS LG			150	108
EU	482	599	2725	3025
FRANKR	425	533	2522	2799
NIEDL	57	66	203	226
UNGARN	42	31	439	329
AUSF	16*	29*	48*	80*
EU	2	3	21	34
0207 36 61				
GAENSESCHENKEL NICHT ENTB GEFROREN				
EINF	505*	350*	3377*	2342*
AUS LG	505	350	1342	923
EU			1	1
POLEN	227	165	1678	1202
UNGARN	278	185	1698	1139
AUSF	*	*	9*	13*
EU			9	13
0207 36 63				
SCHENKEL V ENTEN USW NICHT ENTB GEFR				
EINF	717*	382*	4965*	2614*
EU	467	282	3900	2132
FRANKR	467	282	3860	2103
UNGARN	250	100	1065	482
AUSF	3*	2*	28*	16*
EU			16	7
0207 36 71				
GAENSE- ENTENRUEMPFE N ENTB GEFROREN				
EINF	*	*	88*	33*
EU			88	33
AUSF	*	*	*	*
0207 36 79				
AND TEILE V HAUSGEFLUEGEL N ENTB GEFR				
EINF	197*	67*	1628*	414*
EU	197	67	1112	231
FRANKR	137	24	1052	188
UNGARN			351	125
AUSF	*	*	9*	6*
EU			8	5
0207 36 81				
FETTLEBERN VON GAENSEN GEFROREN				
EINF	*	*	4*	16*
EU				3
AUSF	*	*	*	*
0207 36 85				
FETTLEBERN VON ENTEN GEFROREN				
EINF	*	*	5*	27*
EU			5	27
AUSF	42*	18*	101*	47*
EU	42	18	101	47
0207 36 89				
ANDERE GEFLUEGELLEBERN GEFROREN				
EINF	302*	73*	1463*	397*
AUS LG			85	40
EU	189	36	1041	222
AUSF	1476*	655*	2777*	1275*
EU	1476	655	2777	1275
FRANKR	1476	655	2765	1268
0207 36 90				
SCHLACHTNEBENERZ V HAUSGEFLUEGEL GEFR				
EINF	182*	20*	2199*	428*
EU	72	6	2046	410
FRANKR			1470	295
AUSF	1463*	281*	11884*	2187*
EU			689	277
FRANKR			662	271
BENIN			2404	308
HONGK	1461	280	8144	1497
0208 10 11				
FLEISCH V HAUSKANINCHEN FR GEKUEHLT				
EINF	2982*	2853*	14965*	13088*
EU	2704	2679	12507	11455
FRANKR	1548	1460	7769	6451
NIEDL	705	774	3211	3643
ITAL	451	445	1467	1337
TSCHE	168	112	1822	1220
UNGARN	110	62	504	335
AUSF	14*	12*	45*	40*
EU	14	12	45	40
0208 10 19				
FLEISCH V HAUSKANINCHEN GEFROREN				
EINF	3826*	1942*	10411*	5346*
AUS LG	1797	817	4687	2132
EU	158	123	1305	963
FRANKR	49	36	371	236
NIEDL	103	85	922	723
POLEN	155	80	378	196
TSCHE	4	3	608	284
CHINA	3451	1716	7960	3839
AUSF	21*	36*	387*	301*
EU	21	36	361	278
NIEDL			291	187
0208 10 90				
FLEISCH V AND KANINCHEN HASEN FR GEK				
EINF	63*	84*	2775*	2789*
AUS LG			775	940
EU	63	84	719	696
FRANKR	16	19	226	190
NIEDL	37	37	256	282
ITAL	8	26	117	138
OESTER			107	76
ARGENT			2056	2093
AUSF	204*	239*	441*	610*
EU	204	239	384	551
DAENM			47	170
BELGI	100	145	104	152
0208 20 00				
FROSCHSCHENKEL				
EINF	*	1*	4*	7*
EU		1	4	7
AUSF	*	*	*	*
0208 90 10				
FLEISCH VON HAUSTAUBEN				
EINF	52*	106*	295*	609*
EU	52	106	294	608
FRANKR	52	106	292	600
AUSF	*	*	1*	3*
0208 90 20				
FLEISCH VON WACHTELN FRISCH GEKUEHLT				
EINF	183*	219*	2579*	1879*
EU	183	219	2579	1879
FRANKR	159	190	2108	1519
ITAL	11	8	356	221
AUSF	1*	1*	126*	44*
EU	1	1	126	44
0208 90 40				
WILDFLEISCH AUSGEN KANIN HASE WACHTEL				
EINF	16539*	15724*	68066*	61377*
AUS LG	1241	1285	3785	3206
EU	1852	2287	11485	11940
FRANKR	107	99	1228	1397
NIEDL	278	370	1239	1614
ITAL	92	115	194	290
G BRIT	150	187	1845	1557
SPAN	883	949	3493	3254
SCHWED	17	56	476	770
OESTER	115	126	849	1214
BELGI	210	385	2080	1767
LITAU			405	365
POLEN	1740	1674	10196	8918
TSCHE	42	52	2591	1824
SLOWAK			110	95
UNGARN	506	520	2626	2178
S AFR	783	794	3425	3331
CHINA			65	78
AUSTRL	1144	568	2222	1347
PAPUA			162	100
NEUSEE	10440	9687	34550	30951
AUSF	2345*	2574*	12153*	12840*
PV	397	119	565	169
EU	1564	2092	10758	11584
FRANKR	460	292	2149	2230
NIEDL	115	207	696	969
ITAL	88	64	3546	3347
DAENM	547	969	952	1554
SCHWED			857	311
OESTER	210	286	2121	2177
BELGI	144	273	373	879
SCHWZ	171	260	468	727

Wichtigste Ursprungs- und Bestimmungs-Laender	MAI 2000 dt = 100kg	MAI 2000 1000 DM	JAN./MAI 2000 dt = 100kg	JAN./MAI 2000 1000 DM
LETTLD	200	77	200	77
UNGARN	397	119	565	169
NEUSEE			62	151
0208 90 50				
FLEISCH VON WALEN UND ROBBEN				
EINF	*	*	*	*
AUSF	*	*	*	*
0208 90 60				
FLEISCH VON RENTIEREN				
EINF	*	*	1*	2*
EU			1	2
AUSF	*	*	*	*
0208 90 80				
AND FLEISCH GENIESSB SCHLACHTNEBENERZ				
EINF	11*	10*	62*	69*
EU	11	9	62	67
AUSF	1*	1*	13*	29*
EU	1	1	10	19
0209 00 11				
SCHWEINESPECK FRISCH GEFROR GESALZEN				
EINF	9715*	1037*	67638*	7995*
EU	9701	1032	67555	7965
FRANKR	745	78	3862	361
NIEDL	3571	371	18161	1905
ITAL	341	55	18457	2788
DAENM	2254	217	10094	937
SPAN	1353	163	8179	1068
BELGI	1236	89	8081	720
AUSF	12468*	1025*	69743*	5668*
EU	1911	144	12406	847
OESTER	903	77	3798	321
BELGI			2879	107
RUSSLD	7557	638	48855	4158
PHILIP	491	36	2475	184
0209 00 19				
SCHWEINESPECK GETROCKNET GERAEUCHERT				
EINF	29*	15*	216*	77*
EU	29	15	216	77
AUSF	87*	61*	149*	90*
EU	87	61	149	90
0209 00 30				
SCHWEINEFETT				
EINF	13920*	313*	73118*	1502*
EU	13920	313	73118	1502
NIEDL	7863	132	42227	798
ITAL	1467	88	2115	148
OESTER	4163	54	26559	448
AUSF	18430*	608*	83582*	2511*
EU	15037	301	77919	2017
FRANKR			45916	1167
NIEDL	2849	86	15645	497
SCHWED	2810	87	6924	221
BELGI	9378	128	9378	128
RUSSLD	3393	307	5663	494
0209 00 90				
GEFLUEGELFETT				
EINF	10*	2*	193*	30*
EU	10	2	193	30
AUSF	*	*	3*	5*
EU			3	5
0210 11 11				
SCHINKEN -TEILE V HAUSSCHWEIN GESALZ				
EINF	31*	42*	125*	189*
EU	31	42	125	189
AUSF	24*	13*	236*	167*
EU	24	13	236	158

Wichtigste Ursprungs- und Bestimmungs-Laender	MAI 2000 dt = 100kg	MAI 2000 1000 DM	JAN./MAI 2000 dt = 100kg	JAN./MAI 2000 1000 DM
0210 11 19				
SCHULTERN -TEILE V HAUSSCHWEIN GESALZ				
EINF	1*	2*	7*	12*
EU	1	2	7	12
AUSF	*	*	*	*
0210 11 31				
SCHINKEN -TEILE V HAUSSCHWEIN GETROCK				
EINF	1225*	1494*	3396*	3865*
EU	1200	1463	3299	3746
NIEDL			47	138
ITAL	502	774	630	1284
SPAN	58	93	333	418
OESTER	285	327	1030	1182
BELGI	355	268	1058	721
AUSF	387*	323*	4060*	3878*
EU	197	286	2843	3695
FRANKR	3	3	782	935
NIEDL	1	3	437	614
DAENM			827	995
BELGI	190	276	677	1024
0210 11 39				
SCHULTERN -TEILE V HAUSSCHWEIN GETR				
EINF	*	*	22*	35*
EU			22	35
AUSF	*	*	221*	118*
EU			221	118
0210 11 90				
SCHINKEN USW V AND SCHWEIN GESALZEN				
EINF	*	1*	3*	7*
EU		1	3	7
AUSF	*	*	10*	33*
EU			4	13
0210 12 11				
BAEUCHE -TEILE V HAUSSCHWEIN GESALZEN				
EINF	3*	3*	61*	54*
EU	3	3	61	54
AUSF	2*	2*	199*	112*
EU	2	2	4	4
LIECHT			193	108
0210 12 19				
BAEUCHE -TEILE V HAUSSCHWEIN GETROCK				
EINF	752*	535*	3343*	2504*
EU	752	535	3343	2504
FRANKR	90	71	998	790
ITAL	75	99	280	349
OESTER	118	95	523	420
BELGI	436	257	1470	883
AUSF	1487*	1002*	7190*	5034*
EU	1480	995	6958	4890
FRANKR	525	279	1957	1135
NIEDL	683	510	3699	2812
SPAN	60	28	383	180
BELGI	169	148	704	614
0210 12 90				
BAEUCHE -TEILE V AND SCHWEIN GESALZEN				
EINF	*	*	*	1*
EU				1
AUSF	*	*	4*	4*
EU			4	4
0210 19 10				
BACON-HAELFT USW V HAUSSCHWEIN GESALZ				
EINF	9*	9*	11*	12*
EU	9	9	11	12
AUSF	32*	61*	154*	305*
EU	32	61	154	305

Wichtigste Ursprungs- und Bestimmungs-Laender	MAI 2000 dt = 100kg	MAI 2000 1000 DM	JAN./MAI 2000 dt = 100kg	JAN./MAI 2000 1000 DM
0210 19 20				
3/4-SIDES MIDDLES V HAUSSCHW GESALZEN				
EINF	*	*	*	*
AUSF	*	*	*	*
0210 19 30				
VORDERTEILE V HAUSSCHWEINEN GESALZEN				
EINF	20*	7*	37*	12*
EU	20	7	37	12
AUSF	*	*	*	*
0210 19 40				
KOTELETTSTR V HAUSSCHWEINEN GESALZEN				
EINF	*	1*	85*	78*
EU		1	85	78
AUSF	9*	11*	28*	34*
EU	9	11	28	34
0210 19 51				
AND FLEISCH OH KNOCH HAUSSCHW GESALZ				
EINF	1285*	892*	14408*	9639*
AUS LG			9	7
EU	1285	892	14399	9632
DAENM	1231	856	13961	9291
BELGI			80	88
AUSF	1903*	1054*	12601*	6206*
EU	1903	1054	12596	6197
G BRIT	1535	846	10079	4935
IRLAND	365	200	2481	1203
0210 19 59				
AND FLEISCH MIT KNOCH HAUSSCHW GESALZ				
EINF	11*	16*	166*	121*
EU	11	16	166	121
AUSF	*	*	*	*
0210 19 60				
VORDERTEILE V HAUSSCHWEINEN GETROCKN				
EINF	*	*	36*	63*
EU			36	63
AUSF	*	*	*	*
0210 19 70				
KOTELETTSTR V HAUSSCHWEIN GETROCKNET				
EINF	137*	198*	715*	976*
EU	137	198	715	976
DAENM	56	99	332	572
BELGI	81	99	347	384
AUSF	396*	441*	868*	949*
EU	396	441	868	949
DAENM	394	438	799	862
0210 19 81				
AND FLEISCH OH KNOCH V HAUSSCHW GETR				
EINF	9146*	13724*	33400*	50537*
AUS LG			5	5
EU	9109	13667	33316	50394
FRANKR	609	1321	1760	3693
ITAL	4356	7253	14461	26467
SPAN	1072	1604	3952	6810
BELGI	3047	3243	12807	13096
AUSF	5924*	6826*	20270*	23907*
LV	15	33	26	54
EU	5626	6416	19079	22111
FRANKR	3681	4093	10067	11303
NIEDL	389	504	2269	2746
ITAL	305	328	1128	1108
G BRIT	215	212	840	842
DAENM	13	17	329	279
PORTUG	2	4	289	370
SCHWED	95	106	681	876
OESTER	304	422	1739	2410
BELGI	549	627	1379	1607
SCHWZ	21	41	107	193
USA	221	285	701	978
JAPAN	24	38	239	411

Wichtigste Ursprungs- und Bestimmungs-Laender	MAI 2000 dt = 100kg	MAI 2000 1000 DM	JAN./MAI 2000 dt = 100kg	JAN./MAI 2000 1000 DM
0210 19 89				
AND FLEISCH MIT KNOCH V HAUSSCHW GETR				
EINF	5*	7*	31*	49*
EU	5	7	17	26
AUSF	3*	2*	6*	4*
EU	3	2	6	4
0210 19 90				
AND FLEISCH V AND SCHWEINEN GETROCKN				
EINF	7*	15*	33*	80*
EU	7	15	33	78
AUSF	*	*	12*	19*
EU			12	13
0210 20 10				
RINDFLEISCH MIT KNOCH GESALZ GETROCK				
EINF	*	*	*	*
AUSF	*	*	*	*
0210 20 90				
RINDFLEISCH OHNE KNOCH GESALZ GETROCK				
EINF	329*	739*	1667*	3454*
EV			2	4
PV	31	86	40	109
EU	194	351	1073	1761
NIEDL	147	230	918	1391
ITAL	43	112	122	299
SCHWZ	135	388	575	1649
AUSF	5*	17*	26*	76*
EU	3	12	24	70
0210 90 10				
PFERDEFLEISCH GESALZEN GETROCKNET				
EINF	*	*	*	*
AUSF	*	*	*	*
0210 90 11				
SCHAF- ZIEGENFLEISCH MIT KNOCH GESALZ				
EINF	*	*	*	*
AUSF	*	*	*	*
0210 90 19				
SCHAF- ZIEGENFLEISCH OH KNOCH GESALZ				
EINF	2*	1*	14*	13*
EU	2	1	14	13
AUSF	1*	2*	6*	14*
EU	1	2	6	14
0210 90 21				
RENTIERFLEISCH GESALZEN GETROCKNET				
EINF	*	*	3*	9*
EU			2	8
AUSF	*	*	*	*
0210 90 29				
FLEISCH V AND TIEREN GESALZ GETROCK				
EINF	57447*	24005*	194533*	80920*
AUS LG	240	92	491	194
EU	1203	373	4031	1326
FRANKR	1203	373	4026	1317
BRASIL	24295	9663	80193	24411
THAIL	31949	13967	130309	55181
AUSF	2322*	1180*	5766*	2543*
EU	2322	1180	5766	2543
FRANKR	411	211	651	334
NIEDL	1424	724	4461	1907
IRLAND	396	218	396	218
0210 90 31				
LEBERN V HAUSSCHWEINEN GESALZ GETROCK				
EINF	12*	2*	67*	10*
EU	12	2	67	10
AUSF	*	*	*	*
0210 90 39				
AND SCHLACHTNEBERZ V HAUSSCHW GESALZ				
EINF	1*	1*	9*	7*
EU	1	1	9	7
AUSF	*	*	22*	21*
EU			19	18
0210 90 41				
ZWERCHFELLPFEILER V RIND GESALZ GETR				
EINF	*	*	*	*
AUSF	*	*	*	*
0210 90 49				
AND SCHLACHTNEBERZ V RIND GESALZ GETR				
EINF	21*	20*	258*	253*
EU	21	20	258	253
AUSF	13*	19*	90*	103*
EU	13	18	90	102
0210 90 60				
SCHLACHTNEBERZ V SCHAF USW GESALZEN				
EINF	*	*	*	*
AUSF	*	*	*	*
0210 90 71				
FETTLEBERN V GAENSEN ENTEN GESALZEN				
EINF	*	*	*	*
AUSF	*	*	*	*
0210 90 79				
AND LEBERN V GAENSEN ENTEN GESALZEN				
EINF	*	*	*	*
AUSF	*	*	*	*
0210 90 80				
LEBERN V AND TIEREN GESALZEN GETROCK				
EINF	2*	4*	80*	180*
EU	2	4	80	180
AUSF	*	*	*	2*
0210 90 90				
GENIESSBARES MEHL VON FLEISCH USW				
EINF	10*	16*	44*	64*
EU	10	16	44	64
AUSF	*	*	2*	4*
EU			1	2
KAPITEL 3				
FISCHE UND KREBSTIERE, WEICHTIERE UND ANDERE WIRBELLOSE WASSERTIERE				
0301 10 10				
SUESSWASSERZIERFISCHE LEBEND				
	KG		KG	
EINF	17079*	3431*	52390*	18273*
EU	13592	326	30195	1011
FRANKR	6528	185	13324	384
NIEDL	2237	51	8014	439
TSCHE	554	508	4471	3573
KOLUMB	59	55	554	519
PERU	45	45	462	290
BRASIL	234	189	2043	1509
ISRAEL	96	63	248	204
SRILAN	134	121	1012	739
THAIL	159	154	1156	954
MALAYS	193	150	551	427
SINGAP	866	757	6719	4505
CHINA	266	262	910	765
JAPAN	508	442	2029	1705
HONGK	72	63	432	450
AUSF	882*	247*	9240*	1329*
EU	435	113	6855	770
G BRIT			4536	147
JAPAN	116	67	906	270
0301 10 90				
SEEZIERFISCHE LEBEND				
	DT		DT	
EINF	56*	523*	183*	2372*
EU	42	239	142	656
NIEDL	1	1	67	381
DAENM	41	238	75	275
USA	2	26	5	227
INDONE	5	76	10	455
AUSF	37*	155*	135*	547*
EU	37	155	135	547
DAENM	37	155	93	385
0301 91 10				
FORELLEN ONCORHYNCHUS APACHE LEBEND				
EINF	161*	85*	1190*	606*
EU	161	85	1119	580
FRANKR	136	72	325	168
DAENM	23	12	634	322
AUSF	508*	265*	1040*	546*
EU	508	265	1040	545
OESTER	508	265	1032	541
0301 91 90				
ANDERE FORELLEN LEBEND				
EINF	6560*	3437*	19336*	9148*
EU	6543	3431	19121	9061
FRANKR	527	192	3291	1303
ITAL	189	70	3510	1349
DAENM	5827	3169	11699	6174
OESTER			473	185
AUSF	29*	49*	231*	160*
EU			202	111
0301 92 00				
AALE (ANGUILLA-ARTEN) LEBEND				
EINF	330*	548*	5110*	7930*
EU	304	522	4931	7757
FRANKR			16	319
NIEDL	211	318	1923	2880
ITAL			1300	1825
G BRIT			7	267
DAENM	74	160	1076	1628
GRIECH			87	98
PORTUG			76	105
SPAN			89	115
SCHWED	19	47	284	436
OESTER			103	82
UNGARN	26	26	179	173
AUSF	81*	99*	873*	1841*
EU	81	99	835	1235
NIEDL	50	59	595	801
DAENM	24	32	231	387
HONGK			11	526
0301 93 00				
KARPFEN LEBEND				
EINF	4553*	1321*	23389*	6263*
AUS LG			4046	945
EU	45	28	1510	676
DAENM	45	28	1222	576
POLEN	655	246	1149	370
TSCHE	3049	821	18594	4625
UNGARN	780	219	1881	518
AUSF	*	*	1362*	368*
EU			432	145
OESTER			417	136
JUGOSL			930	203
0301 99 11				
PAZIFISCH ATLANTISCH U DONAULACHS LEB				
EINF	42*	28*	146*	95*
EU	42	28	146	95
AUSF	*	53*	*	53*

Wichtigste Ursprungs- und Bestimmungs-Laender	MAI 2000 dt = 100kg	MAI 2000 1000 DM	JAN./MAI 2000 dt = 100kg	JAN./MAI 2000 1000 DM
0301 99 19				
ANDERE SUESSWASSERFISCHE LEBEND				
EINF	2055*	1170*	8155*	4492*
EU	1542	921	6325	3658
G BRIT	738	416	4254	2376
DAENM	735	419	1758	1053
TSCHE	225	114	837	362
UNGARN	235	112	632	341
AUSF	13*	34*	109*	174*
EU	13	34	109	174
0301 99 90				
ANDERE SEEFISCHE LEBEND				
EINF	*	*	7*	20*
EU			3	8
AUSF	*	*	*	*
0302 11 10				
FORELLEN ONCORHYNCHUS APACHE FRISCH				
EINF	487*	287*	3377*	2018*
EU	487	287	3360	2012
DAENM	331	204	2325	1459
SPAN	66	21	349	143
BELGI	43	29	423	228
AUSF	1*	1*	47*	47*
EU	1	1	47	47
0302 11 90				
ANDERE FORELLEN FRISCH ODER GEKUEHLT				
EINF	2901*	1812*	14322*	8737*
EU	2869	1779	14148	8565
FRANKR	172	78	2979	1579
ITAL	574	358	2170	1321
DAENM	1611	1043	6302	3880
SPAN	166	93	971	621
BELGI	323	188	1451	904
NORWEG	13	12	144	139
AUSF	241*	145*	574*	382*
PV	176	86	323	157
EU	65	59	251	225
FRANKR	5	5	126	121
POLEN	176	86	323	157
0302 12 00				
PAZIF ATLANT U DONAULACHS FRISCH GEK				
EINF	49566*	48494*	218902*	190568*
EU	16599	18773	73444	69757
FRANKR	277	148	524	389
NIEDL	1319	1190	3100	1974
G BRIT	8357	11123	32133	34880
IRLAND	422	478	3217	3258
DAENM	5414	5114	28969	24616
GRIECH			1172	931
SPAN	270	240	801	515
SCHWED	528	471	3615	3085
NORWEG	32869	29636	136377	115447
FAROER	89	79	7043	5336
AUSF	67878*	58320*	181700*	140199*
EU	67859	58298	181602	140075
FRANKR	37175	31711	103638	79398
NIEDL	7835	6973	20457	15831
ITAL	5225	3739	10739	8027
IRLAND			199	217
DAENM	5825	5403	15891	12498
PORTUG	1662	1507	3502	2869
SPAN	5833	5236	17733	13600
OESTER	211	200	572	524
BELGI	3793	3271	8457	6770
LUXEMB	258	223	372	306
0302 19 00				
ANDERE SALMONIDEN FRISCH OD GEKUEHLT				
EINF	335*	346*	3443*	1659*
EU	227	244	3202	1429
G BRIT	14	16	169	161
DAENM	184	197	2856	1072
NORWEG	100	94	219	202
AUSF	26*	32*	211*	136*
EU	5	8	146	69
0302 21 10				
SCHWARZER HEILBUTT FRISCH OD GEKUEHLT				
EINF	520*	362*	1854*	1272*
EU	15	17	336	250
DAENM	8	9	309	219
NORWEG	493	340	1504	1016
AUSF	713*	485*	1889*	1301*
EU	713	485	1889	1301
FRANKR	632	424	1558	1082
BELGI	78	56	296	190
0302 21 30				
ATLANTISCHER HEILBUTT FRISCH GEKUEHLT				
EINF	82*	118*	314*	426*
EU	28	42	70	105
AUSF	59*	53*	254*	225*
EU	59	53	254	225
FRANKR	44	31	210	147
0302 21 90				
PAZIFISCHER HEILBUTT FRISCH GEKUEHLT				
EINF	39*	68*	62*	110*
EU			2	5
AUSF	*	*	*	*
0302 22 00				
SCHOLLEN GOLDBUTT FRISCH OD GEKUEHLT				
EINF	3905*	2804*	8833*	6013*
AUS LG	8	2	13	3
EU	3855	2783	8635	5927
NIEDL	994	778	2536	1841
DAENM	2826	1982	6007	3903
AUSF	114*	46*	1757*	510*
EU	114	46	1757	510
NIEDL	53	16	1487	421
0302 23 00				
SEEZUNGEN FRISCH ODER GEKUEHLT				
EINF	847*	1617*	4014*	8164*
EU	830	1593	3963	8101
FRANKR	62	137	394	871
NIEDL	477	864	2657	5374
DAENM	288	583	810	1648
AUSF	105*	169*	351*	491*
EU	102	161	340	452
NIEDL	100	157	330	448
0302 29 10				
SCHEEFSCHNUT FRISCH ODER GEKUEHLT				
EINF	33*	68*	34*	70*
EU	33	68	34	70
AUSF	*	*	1*	2*
EU			1	2
0302 29 90				
ANDERE PLATTFISCHE FRISCH OD GEKUEHLT				
EINF	1072*	1090*	3308*	4178*
EU	701	786	2587	3388
FRANKR	12	29	138	329
NIEDL	328	338	1302	1560
DAENM	242	291	821	1118
SPAN	102	102	260	328
NORWEG	61	98	140	233
POLEN	161	101	241	155
CHILE	15	31	155	306
AUSF	462*	107*	9910*	1353*
EU	411	103	9701	1335
NIEDL	264	51	8206	1100
DAENM	128	15	1403	179
0302 31 10				
WEISSER THUN Z HERST V WAREN POS 1604				
EINF	*	*	18*	11*
EU			18	11
AUSF	*	*	15*	8*
EU			15	8
0302 31 90				
ANDERER WEISSER THUN FRISCH GEKUEHLT				
EINF	5*	10*	39*	71*
EU	5	10	39	71
AUSF	*	*	*	*
0302 32 10				
GELBFLOSSENTHUN HERST V WARE POS 1604				
EINF	*	*	*	*
AUSF	*	*	*	*
0302 32 90				
AND GELBFLOSSENTHUN FRISCH GEKUEHLT				
EINF	88*	87*	310*	281*
EU	1	3	45	59
AUSF	27*	16*	64*	44*
EU	27	16	64	44
0302 33 10				
ECHTER BONITO HERST V WAREN POS 1604				
EINF	*	*	*	*
AUSF	1*	2*	1*	2*
0302 33 90				
ANDERER ECHTER BONITO FRISCH GEKUEHLT				
EINF	15*	13*	88*	85*
EU	13	12	79	75
AUSF	*	1*	*	2*
0302 39 11				
ROTER THUN Z HERST V WAREN POS 1604				
EINF	*	*	*	*
AUSF	*	*	*	*
0302 39 19				
AND THUNFISCHE HERST V WAREN POS 1604				
EINF	*	*	*	*
AUSF	*	*	*	*
0302 39 91				
ROTER THUN FRISCH ODER GEKUEHLT				
EINF	47*	76*	233*	436*
EU			17	37
MAROKK			117	217
TUNES	47	76	99	182
AUSF	*	*	*	*
0302 39 99				
ANDERE THUNFISCHE FRISCH OD GEKUEHLT				
EINF	41*	62*	488*	696*
EU	19	33	237	358
SPAN	7	13	77	133
AUSF	*	1*	3*	6*
EU			1	2
0302 40 00				
HERINGE FRISCH ODER GEKUEHLT				
EINF	4470*	581*	32811*	4320*
EU	4470	581	30390	3983
NIEDL	552	184	3483	1165
IRLAND	158	33	2112	213
DAENM	3732	355	23971	2482
NORWEG			2421	337
AUSF	4250*	176*	11250*	469*
EU	4250	176	11250	469
DAENM	3844	151	10722	422
0302 50 10				
KABELJ GADUS MORHUA FRISCH O GEKUEHLT				
EINF	4821*	2694*	17139*	9368*

Wichtigste Ursprungs- und Bestimmungs-Laender	MAI 2000 dt = 100kg	MAI 2000 1000 DM	JAN./MAI 2000 dt = 100kg	JAN./MAI 2000 1000 DM
EU	1106	807	6503	4058
NIEDL	119	97	384	226
DAENM	974	693	5812	3603
ISLAND	157	76	1006	623
NORWEG	2756	1563	6302	3788
POLEN	431	125	2649	788
RUSSLD	267	96	575	184
AUSF	12901*	5654*	58600*	21674*
EU	12901	5654	58600	21673
FRANKR	4321	2246	13501	5849
NIEDL	5661	2175	35812	12268
G BRIT	2559	971	6712	2441
DAENM			1958	649
BELGI	279	200	459	351
0302 50 90				
AND KABELJAU FRISCH ODER GEKUEHLT				
EINF	208*	222*	1274*	1137*
EU	176	209	1138	1078
DAENM	152	184	957	867
AUSF	74*	30*	1741*	575*
EU	74	30	1741	575
NIEDL	74	30	1741	575
0302 61 10				
SARDINEN D ART SARDINA PILCHARDUS FR				
EINF	139*	33*	786*	187*
EU	139	33	786	187
AUSF	2*	1*	12*	6*
0302 61 30				
SARDINEN D SARDINOPSART SARDINELLEN				
EINF	47*	17*	139*	50*
EU	47	17	139	50
AUSF	*	*	*	*
0302 61 80				
SPROTTEN FRISCH ODER GEKUEHLT				
EINF	8*	6*	57*	38*
EU	8	6	57	38
AUSF	*	*	*	*
0302 62 00				
SCHELLFISCH FRISCH ODER GEKUEHLT				
EINF	1629*	873*	10885*	5885*
AUS LG	3	1	7	3
EU	632	464	3660	2613
G BRIT	85	81	279	239
DAENM	520	360	3108	2128
SCHWED	2	1	118	135
ISLAND	216	62	607	221
NORWEG	778	346	6602	3045
AUSF	1671*	672*	3951*	1660*
EU	1671	672	3951	1660
FRANKR	778	291	2169	852
G BRIT	876	373	1694	775
0302 63 00				
KOEHLER FRISCH ODER GEKUEHLT				
EINF	3306*	876*	26457*	6564*
EU	1381	468	5256	1621
DAENM	1360	458	5117	1634
ISLAND	118	19	1390	317
NORWEG	1488	331	19493	4568
AUSF	6098*	1242*	22499*	4205*
EU	6098	1242	22499	4205
FRANKR	4324	920	18063	3442
NIEDL	1667	278	3011	503
DAENM			1169	175
0302 64 00				
MAKRELEN FRISCH ODER GEKUEHLT				
EINF	1203*	234*	7079*	1768*
EU	1202	233	6958	1723
NIEDL	181	53	1201	383
IRLAND	746	110	3270	476
DAENM	231	57	2298	793
AUSF	313*	66*	505*	136*
EU	313	66	505	136
0302 65 20				
DORNHAIE FRISCH ODER GEKUEHLT				
EINF	79*	63*	204*	203*
EU	43	53	145	186
AUSF	44*	12*	124*	35*
EU	44	12	124	35
0302 65 50				
KATZENHAIE FRISCH ODER GEKUEHLT				
EINF	2*	1*	10*	6*
EU	2	1	10	6
AUSF	*	*	2*	1*
EU			2	1
0302 65 90				
ANDERE HAIE FRISCH ODER GEKUEHLT				
EINF	19*	16*	106*	92*
EU	17	14	100	86
AUSF	1*	1*	53*	18*
EU	1	1	53	18
0302 66 00				
AALE FRISCH ODER GEKUEHLT				
EINF	317*	457*	1650*	2565*
EU	299	433	1630	2538
NIEDL	101	134	547	837
DAENM	150	224	966	1514
AUSF	4*	4*	89*	75*
EU	4	4	88	70
0302 69 11				
KARPFEN FRISCH ODER GEKUEHLT				
EINF	287*	146*	1258*	564*
EU	287	146	1239	557
BELGI	274	135	833	394
AUSF	*	*	7*	7*
EU			7	7
0302 69 19				
AND SUESSWASSERFISCHE FRISCH GEKUEHLT				
EINF	1414*	931*	5726*	4078*
EU	652	604	2937	2645
NIEDL	155	191	891	1006
ITAL	217	125	596	370
DAENM	148	129	940	713
ESTLD	117	58	636	350
POLEN	316	167	1507	805
RUSSLD	322	98	587	210
AUSF	140*	122*	692*	593*
EU	63	60	267	235
SCHWZ	76	61	414	349
0302 69 21				
FISCHE EUTHYNNUSART HST WAR POS 1604				
EINF	*	*	1*	1*
EU			1	1
AUSF	*	*	*	*
0302 69 25				
AND FISCHE D EUTHYNNUSART FRISCH GEK				
EINF	526*	743*	1375*	1756*
EU	526	743	1371	1752
NIEDL	99	136	428	575
GRIECH	334	475	345	489
AUSF	6*	1*	173*	28*
EU	6	1	173	28
0302 69 31				
ROT/GOLDBARSCHE SEBAS ART FRISCH GEK				
EINF	6019*	1822*	24714*	8127*
EU	1535	579	3207	1409
DAENM	1437	518	2956	1171
ISLAND	1446	338	15428	4748
NORWEG	3025	902	6056	1967
AUSF	2568*	900*	6667*	2109*
EU	2568	900	6667	2109
FRANKR	1835	603	5115	1506
NIEDL	300	161	455	218
BELGI	420	139	1069	371
0302 69 33				
AND ROT/GOLDBARSCH FRISCH OD GEKUEHLT				
EINF	12494*	2925*	48796*	15696*
EU	85	105	935	688
G BRIT			503	173
ISLAND	11736	2659	43797	13821
NORWEG	660	148	4026	1147
AUSF	2304*	587*	4361*	1283*
EU	2302	583	4355	1272
FRANKR	2301	582	4308	1242
0302 69 35				
FISCHE D ART BOREOGADUS SAIDA FR GEK				
EINF	1*	1*	10*	6*
EU	1	1	10	6
AUSF	*	*	*	*
0302 69 41				
MERLAN FRISCH ODER GEKUEHLT				
EINF	117*	38*	629*	274*
EU	109	35	575	255
AUSF	112*	35*	251*	57*
EU	112	35	251	57
0302 69 45				
LENG FRISCH ODER GEKUEHLT				
EINF	337*	128*	1673*	712*
EU	204	91	913	450
DAENM	202	90	905	447
ISLAND	87	21	670	227
AUSF	62*	24*	142*	57*
EU	62	24	142	57
0302 69 51				
PAZIFISCHER POLLACK USW FRISCH GEK				
EINF	532*	256*	1171*	535*
EU			37	23
NORWEG	532	256	1134	512
AUSF	834*	379*	1252*	578*
EU	834	379	1252	578
FRANKR	740	331	1103	503
0302 69 55				
SARDELLEN FRISCH ODER GEKUEHLT				
EINF	274*	76*	1669*	598*
EU	274	76	1669	598
ITAL	199	73	1416	541
AUSF	1*	1*	49*	15*
EU	1	1	49	15
0302 69 61				
SEEBRASSEN FRISCH ODER GEKUEHLT				
EINF	328*	362*	1431*	1527*
EU	171	212	828	966
ITAL	118	144	461	560
SENEG	99	87	391	342
AUSF	11*	17*	32*	47*
EU	7	11	17	28
0302 69 66				
KAP-HECHT TIEFENW-KAPSEEHECHT FR GEK				
EINF	549*	185*	1603*	568*
NAMIB	549	185	1603	568
AUSF	*	*	124*	54*
EU			124	54

Wichtigste Ursprungs- und Bestimmungs-Laender	MAI 2000 dt = 100kg	MAI 2000 1000 DM	JAN./MAI 2000 dt = 100kg	JAN./MAI 2000 1000 DM
0302 69 67				
SUEDLICHER SEEHECHT FRISCH GEKUEHLT				
EINF	13*	11*	61*	57*
EU	13	11	61	57
AUSF	*	*	*	*
0302 69 68				
AND SEEHECHT MERLUCCIUSART FRISCH GEK				
EINF	79*	65*	270*	236*
EU	55	36	229	191
AUSF	34*	37*	203*	240*
EU	34	37	203	240
0302 69 69				
SEEHECHT UROPHYCISART FRISCH GEKUEHLT				
EINF	*	*	3*	4*
EU			3	4
AUSF	*	*	*	*
0302 69 75				
BRACHSENMAKRELEN FRISCH ODER GEKUEHLT				
EINF	*	*	64*	31*
EU			64	31
AUSF	*	*	*	*
0302 69 81				
SEETEUFEL FRISCH ODER GEKUEHLT				
EINF	553*	1137*	2806*	6596*
EU	362	891	2351	5974
FRANKR	89	237	633	1666
NIEDL	56	132	276	670
G BRIT	82	206	402	1069
DAENM	120	282	910	2263
NORWEG	139	171	199	253
FAROER	20	45	98	205
AUSF	176*	239*	337*	559*
EU	176	235	336	542
DAENM			75	150
SPAN	113	113	119	123
0302 69 85				
BLAUER WITTLING FRISCH ODER GEKUEHLT				
EINF	24*	7*	36*	10*
EU	22	6	22	6
AUSF	295*	82*	1131*	287*
EU	295	82	1131	287
0302 69 86				
SUEDL BLAUER WITTLING FRISCH GEKUEHLT				
EINF	1*	1*	76*	78*
EU	1	1	76	78
AUSF	*	*	*	*
0302 69 87				
SCHWERTFISCH FRISCH ODER GEKUEHLT				
EINF	127*	190*	390*	589*
EU	102	158	336	522
AUSF	*	*	*	1*
EU				1
0302 69 91				
STOECKER FRISCH ODER GEKUEHLT				
EINF	514*	145*	1018*	301*
EU	514	145	1018	301
IRLAND	390	89	673	145
AUSF	*	*	*	*
0302 69 92				
ROSA KINGKLIP FRISCH ODER GEKUEHLT				
EINF	*	*	13*	22*
EU			13	21
AUSF	*	*	*	*
0302 69 93				
FISCH ART KATHET GIG FRISCH GEKUEHLT				
EINF	*	*	*	*
AUSF	*	*	*	*
0302 69 94				
MEERBARSCHE FRISCH ODER GEKUEHLT				
EINF	279*	367*	1504*	2169*
EU	279	367	1498	2161
FRANKR	39	87	471	896
ITAL	208	239	806	1007
AUSF	*	*	*	*
0302 69 95				
GOLDBRASSEN FRISCH ODER GEKUEHLT				
EINF	314*	300*	1113*	1253*
EU	314	300	1094	1233
FRANKR	31	59	210	336
ITAL	176	183	639	692
AUSF	19*	44*	76*	178*
0302 69 99				
ANDERE SEEFISCHE FRISCH ODER GEKUEHLT				
EINF	1646*	1806*	8543*	9031*
EU	1166	1376	6793	7616
FRANKR	392	528	2351	2953
NIEDL	227	378	1258	1753
ITAL	276	265	1348	1297
DAENM	175	97	760	496
GRIECH	39	46	567	677
SPAN	43	36	301	277
SENEG	97	102	366	370
NEUSEE	95	156	293	477
AUSF	279*	99*	1129*	599*
EU	272	78	1081	478
OESTER	18	24	237	265
0302 70 00				
FISCHLEBERN -ROGEN -MILCH FRISCH GEK				
EINF	33*	32*	1142*	798*
EU	33	32	616	567
DAENM	24	19	519	406
POLEN			444	164
AUSF	*	2*	664*	221*
EU			664	218
0303 10 00				
PAZIFISCHER LACHS GEFROREN				
EINF	632*	321*	17107*	9644*
EU	120	128	2644	1345
NIEDL	20	21	738	481
DAENM	42	38	1752	703
USA	385	129	10665	4843
KANADA	127	64	946	429
CHILE			2852	3027
AUSF	151*	86*	1111*	372*
EU	150	85	1091	362
DAENM	57	27	971	290
0303 21 10				
FORELLEN ONCORHYNCHUS APACHE GEFROREN				
EINF	1103*	717*	6974*	4435*
EU	1103	717	6974	4435
DAENM	1080	703	4957	3215
SPAN			1891	1140
AUSF	3*	2*	17*	15*
EU	3	2	13	12
0303 21 90				
ANDERE FORELLEN GEFROREN				
EINF	1581*	912*	7682*	4657*
AUS LG			80	38
EU	1163	691	5841	3668
ITAL	59	39	1757	1202
DAENM	592	386	2332	1534
SPAN	447	212	1596	810
TUERK			389	202
POLEN	201	86	403	172
CHILE	217	135	1004	587
AUSF	367*	189*	5924*	3048*
PV	328	158	5206	2574
EU	27	23	277	218
POLEN	328	158	5527	2733
0303 22 00				
ATLANTISCHER LACHS DONAULACHS GEFROR				
EINF	996*	781*	4653*	3779*
EU	202	186	744	548
DAENM	185	165	616	439
NORWEG	541	473	3047	2499
CHILE			298	398
AUSF	966*	876*	3658*	3285*
EU	966	876	3462	3235
FRANKR	654	602	2134	1738
G BRIT			108	108
GRIECH	191	172	191	172
SPAN	10	8	259	190
OESTER	42	40	688	962
0303 29 00				
ANDERE SALMONIDEN GEFROREN				
EINF	150*	92*	894*	494*
AUS LG	30	16	40	22
EU	36	32	265	191
AUSF	1*	1*	13*	21*
EU	1	1	13	16
0303 31 10				
SCHWARZER HEILBUTT GEFROREN				
EINF	1535*	1008*	8270*	5274*
AUS LG			250	147
EU	102	96	1620	1164
DAENM	94	67	1479	1014
ISLAND	193	117	246	145
NORWEG	1037	674	5276	3313
RUSSLD	203	121	413	257
GROENL			668	369
AUSF	272*	177*	8138*	5331*
EU	272	177	1546	801
DAENM	13	24	651	387
SPAN	227	127	457	262
CHINA			1173	694
JAPAN			3299	2162
TAIWAN			2107	1662
0303 31 30				
ATLANTISCHER HEILBUTT GEFROREN				
EINF	42*	38*	379*	296*
EU			9	12
NORWEG	7	4	307	225
AUSF	13*	8*	49*	66*
EU	13	8	34	44
0303 31 90				
PAZIFISCHER HEILBUTT GEFROREN				
EINF	35*	12*	391*	201*
AUS LG	35	11	335	118
EU		1		1
AUSF	*	*	*	*
0303 32 00				
SCHOLLEN ODER GOLDBUTT GEFROREN				
EINF	1808*	1464*	7306*	6229*
EU	1808	1464	7285	6219
NIEDL	1499	1253	6640	5781
DAENM	309	211	645	438
AUSF	41*	36*	357*	161*
EU	41	35	354	157
NIEDL	1	1	311	120
0303 33 00				
SEEZUNGEN GEFROREN				
EINF	163*	233*	960*	1722*

Wichtigste Ursprungs- und Bestimmungs-Laender	MAI 2000 dt = 100kg	MAI 2000 1000 DM	JAN./MAI 2000 dt = 100kg	JAN./MAI 2000 1000 DM
EU	157	230	941	1709
NIEDL	121	177	838	1533
AUSF	133*	212*	144*	236*
EU	133	211	143	228
NIEDL	133	210	134	211
0303 39 10				
FLUNDERN GEFROREN				
EINF	115*	43*	361*	146*
EU	113	42	359	145
AUSF	*	*	*	2*
0303 39 20				
SCHEEFSCHNUT GEFROREN				
EINF	1*	1*	6*	8*
EU	1	1	6	8
AUSF	*	*	*	*
0303 39 30				
FISCHE DER RHOMBOSOLEA-ARTEN GEFROREN				
EINF	*	*	*	*
AUSF	2*	3*	9*	11*
EU	2	3	9	11
0303 39 80				
ANDERE PLATTFISCHE GEFROREN				
EINF	173*	151*	766*	667*
EU	45	56	265	339
SENEG	99	81	191	158
AUSF	12*	11*	14*	14*
EU	12	11	14	14
0303 41 11				
WEISSTHUN GEFR GANZ HST WAR POS 1604				
EINF	*	*	*	*
AUSF	*	*	*	*
0303 41 13				
WEISSTHUN GEFR AUSG OH KIEM POS 1604				
EINF	*	1*	4*	5*
EU		1	4	5
AUSF	*	*	*	*
0303 41 19				
AND WEISSTHUN GEFR HST WAREN POS 1604				
EINF	*	*	*	*
AUSF	*	*	1*	1*
0303 41 90				
ANDERER WEISSER THUN GEFROREN				
EINF	18*	42*	20*	44*
EU	17	41	17	41
AUSF	*	*	*	*
0303 42 12				
GELBFLOSSENTHUN GEFR >10KG F POS 1604				
EINF	*	*	*	*
AUSF	*	*	*	*
0303 42 18				
GELBFLOSSENTHUN GEFR <10KG F POS 1604				
EINF	*	*	3*	2*
AUSF	*	*	*	*
0303 42 32				
GELBFL THUN AUSG USW >10KG F POS 1604				
EINF	*	*	*	*
AUSF	*	*	*	*
0303 42 38				
GELBFL THUN AUSG USW <10KG F POS 1604				
EINF	*	*	*	*
AUSF	*	*	*	*
0303 42 52				
AND GELBFLOSSENTHUN >10 KG F POS 1604				
EINF	*	*	*	*
AUSF	*	*	*	*
0303 42 58				
AND GELBFLOSSENTHUN <10 KG F POS 1604				
EINF	*	*	*	*
AUSF	*	*	*	*
0303 42 90				
ANDERER GELBFLOSSENTHUN GEFROREN				
EINF	425*	131*	1105*	329*
EV			50	16
AUS LG			492	137
EU			105	37
OMAN	384	117	384	117
AUSF	76*	125*	97*	162*
EU	62	96	62	96
NIEDL	62	96	62	96
0303 43 11				
ECHTER BONITO GANZ GEFR F POS 1604				
EINF	*	*	*	*
AUSF	*	*	*	*
0303 43 13				
ECHT BONITO AUSGEN USW WARE POS 1604				
EINF	*	*	*	*
AUSF	*	*	*	*
0303 43 19				
AND ECHT BONITO GEFR WAREN D POS 1604				
EINF	*	*	*	*
AUSF	*	*	*	*
0303 43 90				
ANDERER ECHTER BONITO GEFROREN				
EINF	2*	3*	2*	3*
EU	2	3	2	3
AUSF	*	*	*	*
0303 49 21				
ROTER THUN GEFR GANZ WAREN POS 1604				
EINF	*	*	*	*
AUSF	*	*	*	*
0303 49 23				
ROTER THUN GEFR AUSG USW WARE POS1604				
EINF	*	*	*	*
AUSF	*	*	*	*
0303 49 29				
ROTER THUN GEFR HERST WAREN POS 1604				
EINF	*	*	*	*
AUSF	*	*	*	*
0303 49 41				
AND THUNFISCH GEFR GANZ WARE POS 1604				
EINF	*	*	*	*
AUSF	*	*	*	*
0303 49 43				
AND THUNF GEFR AUSG USW WARE POS 1604				
EINF	*	*	*	*
AUSF	9*	32*	37*	141*
0303 49 49				
AND THUNF GEFR Z HERST WAREN POS 1604				
EINF	*	*	207*	64*
EU			207	64
AUSF	*	*	*	*
0303 49 90				
ANDERE THUNFISCHE GEFROREN				
EINF	1*	1*	7*	7*
EU	1	1	7	7
AUSF	*	*	37*	47*
EU			29	18
0303 50 00				
HERINGE GEFROREN				
EINF	5170*	498*	55296*	5907*
AUS LG	20	3	2168	222
EU	4521	442	37331	4095
NIEDL	128	24	2961	438
G BRIT			1687	163
IRLAND	3957	369	23216	2245
DAENM	176	25	6360	929
SCHWED	260	24	3107	319
ISLAND			1014	142
NORWEG	649	56	15200	1478
KANADA			1751	192
AUSF	84*	12*	9126*	645*
PV			100	10
EU	22	4	183	24
NIGERI			7525	490
0303 60 11				
KABELJAU D ART GADUS MORHUA GEFROREN				
EINF	487*	205*	1095*	570*
EU	5	3	53	45
NORWEG	480	201	1040	524
AUSF	1150*	502*	1645*	782*
EU	1142	497	1601	765
FRANKR	192	92	210	98
PORTUG	251	55	590	316
SPAN	599	350	701	351
0303 60 19				
KABELJAU DER ART GADUS OGAC GEFROREN				
EINF	*	*	*	*
AUSF	*	*	*	*
0303 60 90				
KABELJAU GADUS MACROCEPHALUS GEFROREN				
EINF	*	*	14*	8*
EU			6	6
AUSF	*	*	*	*
0303 71 10				
SARDINEN ART SARDINA PILCHARDUS GEFR				
EINF	239*	73*	1291*	391*
AUS LG			108	13
EU	239	73	1003	332
AUSF	*	*	*	*
0303 71 30				
SARDINEN SARDINOPSGAT SARDINELLEN GFR				
EINF	17*	4*	253*	57*
EU	17	4	73	16
AUSF	*	*	*	*

Wichtigste Ursprungs- und Bestimmungs-Laender	MAI dt - 100kg	MAI 1000 DM	JAN./MAI dt - 100kg	JAN./MAI 1000 DM
0303 71 80				
SPROTTEN GEFROREN				
EINF	889*	103*	15470*	1738*
EU	889	103	15470	1738
G BRIT	435	48	10683	1111
IRLAND	343	39	3824	463
AUSF	21*	3*	21*	3*
0303 72 00				
SCHELLFISCH GEFROREN				
EINF	74*	66*	359*	303*
EU	74	66	350	299
G BRIT	69	62	330	285
AUSF	3*	3*	7*	6*
EU	3	3	7	6
0303 73 00				
KOEHLER GEFROREN				
EINF	45*	28*	507*	142*
EU	45	28	109	70
AUSF	395*	144*	551*	242*
EU	395	144	551	242
OESTER	164	93	288	158
0303 74 30				
MAKRELE SCOMBER SCOMBRUS USW GEFROREN				
EINF	4444*	713*	21327*	3796*
AUS LG			641	118
EU	4362	692	19934	3539
G BRIT	73	15	2810	604
IRLAND	3840	598	15327	2623
NORWEG	67	13	1308	223
AUSF	3459*	426*	10092*	1227*
EU	164	21	937	155
POLEN	1050	130	2310	272
TSCHE	1725	194	2600	298
SLOWAK			2005	223
JUGOSL	520	81	1371	186
0303 74 90				
MAKRELEN SCOMBER AUSTRALASICUS GEFROR				
EINF	79*	17*	729*	128*
AUS LG	3	2	3	2
EU	76	15	726	126
AUSF	*	*	19*	7*
EU			7	2
0303 75 20				
DORNHAIE GEFROREN				
EINF	482*	196*	1460*	627*
EU	1	1	44	54
USA	390	148	1244	503
AUSF	40*	13*	65*	43*
EU	40	13	65	43
0303 75 50				
KATZENHAIE GEFROREN				
EINF	*	*	*	*
AUSF	*	*	*	*
0303 75 90				
ANDERE HAIE GEFROREN				
EINF	1363*	698*	2270*	1086*
EV	80	51	114	67
AUS LG	42	16	501	231
EU	132	35	165	54
S AFR	247	108	587	207
KANADA	684	417	684	417
CHILE	262	115	314	134
AUSF	2165*	1408*	2362*	1535*
EU	2165	1408	2354	1529
ITAL	2160	1404	2160	1404
BELGI			131	75

Wichtigste Ursprungs- und Bestimmungs-Laender	MAI dt - 100kg	MAI 1000 DM	JAN./MAI dt - 100kg	JAN./MAI 1000 DM
0303 76 00				
AALE GEFROREN				
EINF	467*	535*	3138*	4395*
AUS LG			1	1
EU	176	222	1737	2898
NIEDL	57	68	395	617
DAENM	57	87	794	1342
GRIECH	2	12	397	721
BELGI			22	80
AUSTRL	129	170	626	806
NEUSEE	162	143	756	675
AUSF	109*	121*	283*	386*
PV	6	8	13	16
EU	51	47	58	59
POLEN	21	34	138	201
0303 77 00				
MEERBARSCHE GEFROREN				
EINF	16*	20*	143*	172*
EU	16	20	143	172
NIEDL	14	18	127	154
AUSF	*	*	*	*
0303 78 11				
KAPHECHT TIEFENW-KAPSEEHECHT GEFROREN				
EINF	334*	127*	688*	293*
EU			47	34
NAMIB	196	66	437	172
AUSF	*	*	28*	10*
EU			28	10
0303 78 12				
PATAGONISCHER SEEHECHT GEFROREN				
EINF	*	*	26*	17*
EU			12	6
AUSF	*	*	*	*
0303 78 13				
SUEDLICHER SEEHECHT GEFROREN				
EINF	*	*	*	*
AUSF	*	*	*	*
0303 78 19				
AND SEEHECHTE MERLUCCIUSART GEFROREN				
EINF	4*	4*	622*	151*
EU	4	4	611	148
AUSF	37*	27*	139*	65*
EU	37	27	139	65
0303 78 90				
SEEHECHTE UROPHYCISARTEN GEFROREN				
EINF	22*	13*	82*	49*
EU	22	13	82	49
AUSF	*	*	*	*
0303 79 11				
KARPFEN GEFROREN				
EINF	3*	1*	1165*	471*
EU			2	1
TSCHE			1155	466
AUSF	*	*	22*	11*
EV			22	11
0303 79 19				
ANDERE SUESSWASSERFISCHE GEFROREN				
EINF	1907*	376*	8168*	1541*
AUS LG	24	12	431	93
EU	123	96	392	315
NIEDL	114	87	220	151
ITAL			133	128
ESTLD	818	81	1269	147
RUSSLD	806	105	6124	855

Wichtigste Ursprungs- und Bestimmungs-Laender	MAI dt - 100kg	MAI 1000 DM	JAN./MAI dt - 100kg	JAN./MAI 1000 DM
AUSF	10*	5*	240*	70*
PV			44	23
EU	10	5	120	26
0303 79 21				
FISCH EUTHYNNUSART GFR GANZ POS 1604				
EINF	*	*	*	*
AUSF	*	*	*	*
0303 79 23				
FISCH EUTHYNNUSART AUSG USW POS 1604				
EINF	*	*	*	*
AUSF	*	*	*	*
0303 79 29				
AND FISCH EUTHYNNUSART GEFR POS 1604				
EINF	*	*	*	*
AUSF	*	*	*	*
0303 79 31				
AND FISCHE D EUTHYNNUSART GEFROREN				
EINF	34*	38*	130*	184*
EU	31	37	127	183
AUSF	*	*	*	*
0303 79 35				
ROT/GOLDBARSCH SEBASTE ART GEFROREN				
EINF	1048*	331*	5479*	1768*
AUS LG			10	1
EU	45	39	316	140
ISLAND	555	178	2757	944
NORWEG	422	104	1691	546
GROENL			676	126
AUSF	402*	125*	1648*	549*
EU	238	78	1235	401
ITAL			332	119
SPAN	234	76	395	134
ZYPERN			206	84
0303 79 37				
AND ROT/GOLDBARSCH USW GEFROREN				
EINF	281*	110*	605*	298*
EU	17	14	96	61
NORWEG			245	141
GROENL	231	82	231	82
AUSF	242*	63*	1465*	356*
PV	207	52	601	151
0303 79 41				
FISCHE D ART BOREOGADUS SAIDA GEFROR				
EINF	*	*	*	*
AUSF	*	*	*	*
0303 79 45				
MERLAN GEFROREN				
EINF	*	*	24*	16*
EU			24	16
AUSF	*	*	*	*
0303 79 51				
LENG GEFROREN				
EINF	3*	3*	27*	21*
EU	3	3	27	21
AUSF	*	*	*	*
0303 79 55				
PAZIFISCHER POLLACK USW GEFROREN				
EINF	7*	5*	107*	17*
AUS LG			100	12
EU	1	1	1	1

Wichtigste Ursprungs- und Bestimmungs-Laender	MAI 2000 dt = 100kg	MAI 2000 1000 DM	JAN./MAI 2000 dt = 100kg	JAN./MAI 2000 1000 DM
AUSF	6*	5*	106*	31*
EU	6	5	106	31
0303 79 58				
FISCH ORCYNOPSIS UNICOLO GEFROREN				
EINF	*	*	*	*
AUSF	*	*	*	7*
0303 79 65				
SARDELLEN GEFROREN				
EINF	13*	7*	907*	227*
EU	13	7	355	143
AUSF	*	*	*	*
0303 79 71				
SEEBRASSEN GEFROREN				
EINF	13*	16*	72*	72*
EU	13	16	64	69
AUSF	*	*	8*	6*
EU			6	4
0303 79 76				
BRACHSENMAKRELEN GEFROREN				
EINF	*	*	62*	28*
EU			62	28
AUSF	*	*	*	*
0303 79 81				
SEETEUFEL GEFROREN				
EINF	33*	63*	201*	361*
EU	28	59	196	357
DAENM	15	32	87	171
AUSF	*	*	28*	46*
EU			28	46
0303 79 83				
BLAUER WITTLING GEFROREN				
EINF	*	*	*	*
AUSF	*	*	797*	37*
0303 79 85				
SUEDLICHER BLAUER WITTLING GEFROREN				
EINF	*	*	*	*
AUSF	*	*	*	*
0303 79 87				
SCHWERTFISCH GEFROREN				
EINF	107*	101*	408*	315*
EV			30	20
EU	57	52	150	135
AUSF	*	*	505*	467*
EU			505	467
NIEDL			198	144
ITAL			249	272
0303 79 88				
TOOTHFISCH GEFROREN				
EINF	*	*	3*	1*
EU			3	1
AUSF	8*	9*	11*	12*
EU	8	9	11	12
0303 79 91				
STOECKER GEFROREN				
EINF	13*	13*	110*	87*
EU	13	13	110	87
AUSF	*	*	63*	5*
0303 79 92				
NEUSEELAENDISCHER GRENADIER GEFROREN				
EINF	18*	6*	18*	6*
EU	18	6	18	6
AUSF	*	*	*	*
0303 79 93				
ROSA KINGKLIP GEFROREN				
EINF	*	*	23*	20*
AUS LG			9	7
EU			14	13
AUSF	*	*	*	*
0303 79 94				
FISCH ART PELOTREIS FLAV USW GEFROREN				
EINF	17*	12*	95*	67*
AUS LG	7	4	7	4
AUSF	*	*	*	*
0303 79 95				
FISCHE ART KATHETOSTOMA GIG GEFROREN				
EINF	16*	10*	398*	233*
AUS LG			38	37
EU	16	10	293	163
AUSF	7*	6*	648*	491*
EU	7	6	648	491
SPAN			216	236
OESTER	3	3	208	191
0303 79 99				
ANDERE SEEWASSERFISCHE GEFROREN				
EINF	666*	290*	3920*	1804*
AUS LG	22	6	624	201
EU	125	110	800	636
ITAL	2	1	206	169
G BRIT			71	102
DAENM	96	85	284	213
S AFR			724	259
URUGU	215	75	633	219
AUSF	282*	78*	5054*	641*
EU	63	46	467	305
NIGERI			3848	231
0303 80 10				
FISCHROGGEN -MILCH HRST DESOXYRS GEFR				
EINF	*	*	50*	18*
EU			50	18
AUSF	*	*	5*	6*
EU			5	6
0303 80 90				
AND FISCHROGGEN -MILCH -LEBERN GEFR				
EINF	497*	601*	916*	887*
EU	65	64	294	224
NORWEG	219	186	300	274
USA	178	321	181	325
AUSF	300*	275*	626*	610*
EU	300	275	625	610
FRANKR	168	126	168	126
SPAN	132	149	429	457
0304 10 11				
FILETS V FORELLEN FRISCH OD GEKUEHLT				
EINF	183*	210*	1201*	1532*
EU	183	209	1201	1531
DAENM	62	79	651	928
AUSF	4*	7*	107*	163*
EU	2	3	71	90
0304 10 13				
FILETS PAZIF ATLANT USW LACHS FR GEK				
EINF	2826*	4152*	14781*	19168*
EU	1305	1814	9312	11513
FRANKR	59	54	315	289
NIEDL	63	110	870	1131
G BRIT	194	306	894	1245
DAENM	941	1270	5649	7318
SPAN			1089	879
SCHWED	40	63	434	559
NORWEG	1521	2337	5467	7661
AUSF	2069*	2941*	7709*	9878*
EU	2067	2934	7695	9839
FRANKR	1179	1687	2868	3665
NIEDL	184	252	1882	2618
ITAL	12	14	574	620
SPAN	521	748	1611	1994
OESTER	46	61	216	225
BELGI	104	143	476	630
0304 10 19				
FILETS V AND SUESSWASSERFISCH FR GEK				
EINF	1562*	1821*	8110*	8968*
EU	1021	1279	4360	5409
NIEDL	778	1019	3037	3826
DAENM	127	144	971	1166
ESTLD	393	415	1797	1795
RUSSLD	104	86	838	844
TANSAN			714	459
JAMAIK			165	229
AUSF	508*	699*	1097*	1753*
EU	389	460	709	896
FRANKR	121	133	150	169
NIEDL	169	182	192	208
OESTER	91	132	318	453
SCHWZ	119	239	388	857
0304 10 31				
FILETS V KABELJAU FRISCH OD GEKUEHLT				
EINF	2218*	2726*	10959*	13100*
EU	2145	2648	10686	12840
NIEDL	352	432	1541	1905
DAENM	1733	2179	8872	10661
AUSF	441*	487*	571*	639*
EU	441	486	569	633
FRANKR	385	420	386	421
0304 10 33				
FILETS VOM KOEHLER FRISCH OD GEKUEHLT				
EINF	2915*	1288*	19670*	9566*
EU	2492	1117	12233	6451
NIEDL	90	69	598	432
G BRIT	30	14	458	213
DAENM	2321	1020	10796	5616
NORWEG	423	171	7281	3016
AUSF	172*	86*	1167*	515*
EU	172	86	1160	508
DAENM	8	5	324	131
GRIECH			214	91
0304 10 35				
FILET V ROTBARSCH USW FRISCH GEKUEHLT				
EINF	1102*	1182*	7159*	8055*
EU	900	983	3917	4659
NIEDL	82	103	252	321
DAENM	513	543	3220	3796
BELGI	303	334	397	474
ISLAND	189	184	3031	3211
AUSF	102*	117*	587*	763*
EU	102	115	586	758
NIEDL	25	29	126	161
DAENM	23	27	213	255
OESTER	35	40	177	289
0304 10 38				
FILET V AND SEEWASSERFISCHEN FR GEK				
EINF	8462*	9229*	36950*	38623*
EU	7385	7910	32231	33323
FRANKR	197	289	1127	1579
NIEDL	2737	3396	10098	12377
ITAL	23	32	170	227
G BRIT	140	228	766	1398
IRLAND	50	22	571	194
DAENM	4116	3824	18518	16536
SCHWED	10	13	158	178
BELGI	94	91	692	664
ISLAND	240	278	630	747
SENEG	54	69	271	327
ERITRE	61	76	249	308
TANSAN			285	172
SEYCH	57	79	134	169
ARGENT	77	88	415	459
OMAN	166	225	492	645
SRILAN	207	184	932	720
INDONE	64	94	398	548

Wichtigste Ursprungs- und Bestimmungs-Laender	MAI 2000 dt = 100kg	MAI 2000 1000 DM	JAN./MAI 2000 dt = 100kg	JAN./MAI 2000 1000 DM
FIDSCH	49	116	204	473
AUSF	414*	268*	1920*	1281*
EU	235	212	987	1071
FRANKR	26	31	193	201
NIEDL	81	52	363	393
OESTER	76	79	205	220
0304 10 91				
AND FLEISCH V SUESSWASSERFISCH FR GEK				
EINF	149*	166*	203*	234*
EU	41	53	93	119
ESTLD	108	113	108	113
AUSF	37*	24*	37*	24*
EU	37	24	37	24
0304 10 97				
HERINGSLAPPEN FRISCH ODER GEKUEHLT				
EINF	6385*	1188*	71349*	9395*
EU	6385	1188	65495	8607
NIEDL	1163	371	4437	1173
IRLAND	813	88	5674	656
DAENM	4377	665	54741	6628
SCHWED			487	89
NORWEG			5854	788
AUSF	58*	13*	1235*	174*
EU	58	13	1065	159
0304 10 98				
AND FLEISCH V AND SEEWASSFISCH FR GEK				
EINF	889*	482*	3632*	2194*
EU	879	463	3555	2057
NIEDL	59	75	201	246
IRLAND	634	133	1519	318
DAENM	119	195	1592	1166
AUSF	30*	60*	117*	172*
EU	30	60	117	171
0304 20 11				
FILETS VON FORELLEN GEFROREN				
EINF	183*	120*	656*	526*
EU	53	41	348	305
POLEN	130	79	250	154
AUSF	10*	13*	38*	40*
EU	10	13	34	35
0304 20 13				
FILETS V PAZIF ATLANT DONAULACHS GEFR				
EINF	6825*	9902*	31847*	43514*
AUS LG	217	235	697	625
EU	2177	3016	11209	14993
FRANKR	158	135	804	622
NIEDL	88	103	183	173
DAENM	1748	2606	9452	13530
BELGI	113	106	556	492
NORWEG	3138	4909	14760	21644
FAROER	423	734	1415	2301
CHILE	1076	1234	3902	4213
CHINA			516	324
AUSF	2196*	3353*	9996*	12882*
EU	2109	3202	9688	12353
FRANKR	1175	1977	4385	6439
NIEDL	22	29	1038	725
ITAL	452	558	2471	2919
G BRIT	142	237	174	291
DAENM	94	94	213	230
SPAN	64	86	279	260
OESTER	95	117	875	1124
BELGI	59	94	208	293
SCHWZ	75	144	221	395
0304 20 19				
FILETS V AND SUESSWASSERFISCH GEFROR				
EINF	5374*	4228*	23906*	19106*
AUS LG	1445	1137	4223	3208
EU	897	945	4439	4723
FRANKR	21	18	344	373
NIEDL	829	863	3032	3183
DAENM	39	52	864	970
BELGI			118	107
ISLAND	232	199	232	199
ESTLD	117	96	1469	1283
LITAU	102	56	1607	992
POLEN	1263	793	6441	4489
RUSSLD	1494	966	4670	3008
TANSAN	5	4	1037	761
USA	203	279	460	634
KANADA	128	126	540	549
VIETN	632	508	2269	1836
INDONE	89	95	290	272
AUSF	703*	679*	3057*	3197*
EU	519	479	2680	2703
FRANKR	173	189	1040	1182
OESTER	190	148	1316	1202
SCHWZ	43	69	180	311
POLEN	93	90	106	103
0304 20 21				
FILET KABELJAU GAD MACROCEPHALUS GEFR				
EINF	1618*	1158*	9128*	6418*
EV			74	50
AUS LG	882	539	5386	3048
EU	245	208	2271	2260
NIEDL	101	114	1968	2007
DAENM	20	21	131	140
RUSSLD	624	371	4056	2245
USA	88	133	91	141
CHINA	661	446	2276	1601
REPKOR			218	110
AUSF	631*	670*	4950*	5112*
EV	19	10	19	10
EU	612	660	4927	5097
FRANKR	503	572	3723	3955
NIEDL	79	81	746	726
DAENM			132	121
SCHWED			273	256
0304 20 29				
FILETS VON ANDEREM KABELJAU GEFROREN				
EINF	19790*	17805*	98722*	89031*
EV			56	16
AUS LG	825	768	3336	2882
EU	1891	1879	13461	12443
FRANKR	131	161	885	1124
NIEDL	138	125	415	370
G BRIT	6	8	1076	234
DAENM	1497	1424	10356	9708
BELGI	80	134	573	882
ISLAND	1171	1368	2666	3189
NORWEG	4714	5020	22535	23855
FAROER			216	185
LITAU	1401	1198	4195	3704
POLEN	7543	5992	49741	41176
RUSSLD	1959	1354	3879	2195
INDONE	24	55	230	408
CHINA	1017	816	1258	941
AUSF	12318*	14256*	66513*	74276*
EU	12156	13751	65701	71845
FRANKR	3503	4491	15154	18163
NIEDL	350	369	2778	3042
ITAL	57	80	815	1124
G BRIT	7274	7833	40413	42177
DAENM	412	377	589	528
OESTER	97	114	2241	2568
BELGI	437	450	3614	4099
SCHWZ	91	213	515	951
RUMAEN			45	115
JAPAN	3	82	11	362
0304 20 31				
FILETS VOM KOEHLER GEFROREN				
EINF	14353*	6156*	65890*	29085*
AUS LG	4023	1715	8548	3625
EU	845	407	8382	4049
NIEDL	212	79	491	262
DAENM	631	325	7451	3486
BELGI	1	2	405	281
ISLAND	3542	1507	9727	4527
NORWEG	7888	3330	38730	16550
FAROER	1885	831	8748	3836
RUSSLD	193	81	303	123
AUSF	2543*	1253*	15947*	8887*
EU	2543	1253	15140	8255
FRANKR	723	375	7775	4614
NIEDL	222	147	949	639
G BRIT			399	172
DAENM	519	222	1597	608
SPAN			1507	705
OESTER	430	240	1635	1005
BELGI	645	264	851	357
SCHWZ			701	579
0304 20 33				
FILETS VOM SCHELLFISCH GEFROREN				
EINF	452*	379*	2269*	2086*
EU	55	62	387	417
NORWEG	69	83	307	468
POLEN	328	234	1526	1138
AUSF	628*	724*	2241*	2464*
EU	619	718	2223	2452
FRANKR	152	241	300	447
G BRIT	463	471	1865	1929
0304 20 35				
FILETS V ROT/GOLDBARSCH SEBAS ART GFR				
EINF	16133*	11514*	41267*	29774*
AUS LG			261	143
EU	581	421	981	762
FRANKR	464	355	468	360
NIEDL	5	7	194	177
ISLAND	11664	8530	34853	25497
NORWEG			863	594
FAROER	917	636	917	636
LITAU	356	267	356	267
RUSSLD	2538	1627	2840	1791
KANADA			205	92
ARGENT			173	100
AUSF	626*	453*	6347*	4093*
EV			10	7
EU	614	443	5948	3859
FRANKR	202	129	3521	2224
NIEDL	12	11	458	164
ITAL	301	216	1088	773
DAENM			288	193
OESTER	95	82	333	308
BELGI	2	3	216	159
NORWEG			361	202
0304 20 37				
FILETS V AND ROT/GOLDBARSCH USW GEFR				
EINF	545*	406*	2918*	2269*
PV	335	223	1382	973
EU	157	132	1194	1105
NIEDL	111	86	1128	1038
POLEN	335	223	1215	853
USA	32	47	199	167
ARGENT			173	94
AUSF	275*	123*	1355*	826*
PV			1009	654
EU	274	122	341	166
GRIECH	211	75	211	75
POLEN			1009	654
0304 20 41				
FILETS VOM MERLAN GEFROREN				
EINF	335*	318*	2769*	2686*
EU	335	318	2766	2683
NIEDL	335	318	2305	2210
G BRIT			309	320
BELGI			141	140
AUSF	18*	18*	1377*	1472*
EU	18	18	1377	1472
FRANKR			1349	1452
0304 20 43				
FILETS VOM LENG GEFROREN				
EINF	46*	35*	301*	247*
EU	10	9	68	62
NORWEG	34	24	226	178
AUSF	18*	12*	192*	154*
EU	18	12	192	154
FRANKR	12	8	186	150
0304 20 45				
FILETS V THUNF FISCH EUTHYNNUSART GFR				
EINF	22*	21*	556*	453*
AUS LG			29	19
EU	13	14	198	231
NIEDL	2	3	110	171
AUSF	48*	53*	430*	463*
EV	27	28	27	28
EU	4	7	369	398
FRANKR			82	136
NIEDL			90	107
DAENM	4	7	178	128
0304 20 51				
FILETS V MAKRELEN SC AUSTRALASIC GEFR				
EINF	241*	86*	3061*	669*

Wichtigste Ursprungs- und Bestimmungs-Laender	MAI dt = 100kg	MAI 1000 DM	JAN./MAI dt = 100kg	JAN./MAI 1000 DM
EU	241	86	3061	669
IRLAND	108	32	2784	548
AUSF	*	*	*	*
0304 20 53				
FILETS VON ANDEREN MAKRELEN GEFROREN				
EINF	6274*	1535*	27908*	6481*
EU	6263	1528	26783	6144
G BRIT	1623	415	3240	863
IRLAND	3996	915	19660	4196
DAENM	538	124	3465	941
NORWEG			1077	307
AUSF	90*	38*	357*	196*
EU	54	20	299	166
0304 20 55				
KAPHECHT TIEFW-KAPSEEHECHT-FILET GEFR				
EINF	3691*	1584*	8885*	3710*
AUS LG	805	342	1247	536
EU	110	74	208	135
S AFR	805	342	1385	606
NAMIB	2776	1168	7024	2889
PERU			268	80
AUSF	50*	69*	90*	92*
EU			13	6
0304 20 56				
FILETS V PATAGON SEEHECHTEN GEFROREN				
EINF	5117*	2567*	23100*	11771*
EV	17	4	63	19
AUS LG	4697	2397	21597	11131
EU	251	112	800	379
SPAN	251	112	799	378
CHILE			226	118
URUGU	1612	901	10441	5847
ARGENT	3254	1554	11633	5427
AUSF	758*	465*	4041*	2644*
EU	758	465	4041	2644
ITAL	705	421	3463	2300
OESTER	43	38	537	326
0304 20 58				
AND SEEHECHTFILET MERLUCCIUSART GEFR				
EINF	7191*	2821*	41838*	16545*
EV	10	3	311	116
AUS LG	3084	1228	18669	7906
EU	344	237	892	611
NIEDL	226	152	396	249
PERU	3079	1041	23628	7593
CHILE	3138	1280	16522	7973
ARGENT	624	259	660	275
AUSF	1406*	700*	5493*	2853*
EV	20	10	88	43
EU	1349	671	5315	2765
NIEDL	1168	563	4215	2047
ITAL			194	111
OESTER	91	63	716	504
0304 20 59				
FILETS V SEEHECHT UROPHYCISART GEFROR				
EINF	*	*	108*	91*
EU			108	91
AUSF	*	*	17*	36*
EU			17	36
0304 20 61				
FILETS V DORNHAI KATZENHAI GEFROREN				
EINF	3*	2*	156*	267*
EU	1	1	1	1
USA			153	265
AUSF	27*	13*	148*	65*
PV			55	21
EU	2	1	2	1
0304 20 69				
FILETS VON ANDEREN HAIEN GEFROREN				
EINF	226*	189*	713*	567*
AUS LG	218	183	687	551
EU	8	5	26	15
JAPAN	218	183	687	551
AUSF	463*	447*	956*	868*
EU	460	443	927	842
ITAL	460	443	922	838
03Q4 20 71				
FILETS V SCHOLLEN O GOLDBUTT GEFROREN				
EINF	3989*	3928*	18842*	18679*
EU	3989	3928	18721	18616
NIEDL	3761	3682	16681	17256
DAENM	220	237	1981	1274
AUSF	171*	208*	2269*	2402*
EU	171	208	2216	2334
FRANKR	26	30	262	297
DAENM	74	80	741	621
OESTER	54	75	1104	1285
0304 20 73				
FILETS VON FLUNDERN GEFROREN				
EINF	22*	15*	172*	126*
AUS LG			16	9
EU	22	15	154	116
AUSF	17*	8*	85*	75*
EU	17	8	19	9
0304 20 75				
FILETS VON HERINGEN GEFROREN				
EINF	9432*	1293*	62678*	9291*
AUS LG	200	29	6172	877
EU	5410	730	17990	3045
NIEDL	315	89	1748	492
G BRIT	461	50	1533	181
IRLAND	4204	467	9362	971
DAENM	430	124	5347	1401
ISLAND			735	122
NORWEG	4022	563	43711	6091
AUSF	2043*	295*	17170*	2525*
PV	1107	162	13596	1940
EU	729	99	2921	491
DAENM	726	98	1947	264
OESTER	3	1	451	134
POLEN	1314	196	13818	1975
0304 20 79				
FILETS VON SCHEEFSCHNUT GEFROREN				
EINF	*	*	*	2*
EU				2
AUSF	*	*	*	*
0304 20 81				
FILETS VON BRACHSENMAKRELEN GEFROREN				
EINF	*	*	*	*
AUSF	*	*	*	*
0304 20 83				
FILETS VOM SEETEUFEL GEFROREN				
EINF	247*	451*	1687*	2862*
AUS LG	4	8	4	8
EU	62	141	316	537
SPAN	15	13	92	168
BELGI	36	104	79	197
S AFR	37	37	169	297
NAMIB	88	144	597	708
USA	57	126	572	1173
AUSF	35*	87*	346*	780*
EU	35	85	345	776
NIEDL	35	84	130	288
BELGI			158	372
0304 20 85				
FILETS V PAZIFISCHEN POLLACK GEFROREN				
EINF	111804*	38066*	519443*	180234*
EV	1074	367	6382	2127
PV			464	223
AUS LG	95793	32547	459180	158749
EU	303	280	2236	1112
FRANKR	219	205	675	628
NIEDL	84	75	1113	319
ESTLD			173	90
POLEN	3507	1534	19363	8052
RUSSLD	80949	27694	335153	119408
ASERB			226	140
USA			558	277
CHINA	26962	8535	161598	51105
AUSF	15153*	6667*	99687*	44912*
EV	131	28	901	321
EU	14969	6603	98625	44495
FRANKR	8440	3674	47392	21217
NIEDL	3529	1528	23126	9821
ITAL	163	131	467	383
G BRIT	10	11	5276	2476
DAENM	330	126	2234	761
SCHWED	304	131	2555	1103
FINNL	451	222	2568	1230
OESTER	415	255	5363	3591
BELGI	448	196	4982	2105
LUXEMB	856	315	4573	1737
TSCHE			499	150
0304 20 87				
FILETS VOM SCHWERTFISCH GEFROREN				
EINF	39*	48*	409*	448*
EU	29	39	308	336
SPAN	7	12	263	285
AUSF	2*	3*	30*	40*
EU			12	14
0304 20 88				
FILETS VON ZAHNFISCHEN GEFROREN				
EINF	55*	70*	493*	669*
EU	55	70	493	669
NIEDL			294	453
DAENM	50	55	194	201
AUSF	32*	56*	80*	121*
EU	32	56	80	121
0304 20 91				
FILETS V NEUSEELD GRENADIER GEFROREN				
EINF	2689*	1535*	29652*	15318*
AUS LG	2382	1280	25638	13182
EU			1221	593
DAENM			1214	586
CHILE			217	99
AUSTRL			415	205
NEUSEE	2689	1535	27699	14377
AUSF	2*	1*	16*	10*
EU	2	1	16	10
0304 20 95				
FILETS V AND SEEWASSERFISCH GEFROREN				
EINF	6016*	5304*	26500*	21295*
EV			28	5
AUS LG	1109	911	6759	4095
EU	1337	1351	5354	4818
FRANKR	90	63	362	273
NIEDL	731	737	2854	2555
G BRIT	216	167	472	336
DAENM	169	218	1109	1040
BELGI	89	131	287	349
ISLAND	679	632	3648	3269
NORWEG	230	166	732	529
SENEG	291	223	3058	2782
MAURIT			94	105
S AFR	24	23	336	205
NAMIB	117	71	493	289
USA	36	76	63	118
GROENL			357	269
CHILE	511	282	4772	2391
ARGENT	381	166	596	226
THAIL	612	596	1345	1416
VIETN	390	397	673	683
INDONE	19	28	168	178
SINGAP	634	480	1019	732
NEUSEE	753	807	3454	3076
AUSF	586*	521*	5123*	3739*
EU	509	440	3724	3135
FRANKR	176	125	601	540
NIEDL	101	78	297	237
ITAL			354	190
DAENM	27	27	432	390
SPAN			247	128
OESTER	162	163	1339	1169
BELGI	41	45	432	448
SCHWZ	61	67	187	251
TAIWAN			75	93

Wichtigste Ursprungs- und Bestimmungs-Laender	MAI 2000 dt = 100kg	MAI 2000 1000 DM	JAN./MAI 2000 dt = 100kg	JAN./MAI 2000 1000 DM
0304 90 05				
SURIMI				
EINF	9*	8*	282*	147*
EU	9	8	55	50
AUSF	3*	4*	17*	25*
EU	3	4	17	25
0304 90 10				
AND FLEISCH V SUESSWASSERFISCH GEFROR				
EINF	52*	46*	233*	219*
EU	32	31	213	204
AUSF	*	*	109*	22*
EU			49	13
0304 90 22				
ANDERES FLEISCH VON HERINGEN GEFROREN				
EINF	23519*	3096*	88525*	11129*
AUS LG	194	28	13733	1779
EU	17888	2308	38005	4637
IRLAND	480	50	8245	852
DAENM	17408	2258	29139	3708
ISLAND	422	63	1444	215
NORWEG	3670	474	41174	5268
KANADA	1539	261	7303	945
AUSF	1366*	147*	4669*	562*
PV	604	75	3835	480
EU			40	6
POLEN	480	63	3369	429
0304 90 31				
AND FLEISCH V ROT- GOLDBARSCH USW GFR				
EINF	11*	13*	266*	143*
EU	11	13	56	61
ISLAND			202	81
AUSF	*	*	*	*
0304 90 35				
FLEISCH V KABELJAU GAD MACROCEPH GEFR				
EINF	1*	1*	2*	2*
EU	1	1	2	2
AUSF	*	*	*	*
0304 90 38				
FLEISCH V KABELJAU GADUS MORHUA GEFR				
EINF	1305*	289*	10046*	2319*
AUS LG			357	80
EU	3	2	23	10
NORWEG	449	102	2110	657
POLEN	853	185	7913	1652
AUSF	1821*	561*	9344*	2456*
EU	1821	561	9344	2456
FRANKR	640	145	3382	761
G BRIT	1066	283	5320	1292
DAENM	58	70	225	265
0304 90 39				
AND FLEISCH V AND KABELJAU GEFROREN				
EINF	1066*	355*	1280*	394*
EU			1	1
POLEN	1066	355	1279	393
AUSF	*	*	*	*
0304 90 41				
AND FLEISCH VOM KOEHLER GEFROREN				
EINF	2441*	535*	5944*	1221*
EV			95	17
AUS LG			437	74
EU	651	152	1206	277
DAENM	651	152	1203	275
ISLAND	84	16	1144	213
NORWEG	404	76	451	84
FAROER	1302	291	3143	647
AUSF	322*	48*	1098*	144*
EU	188	22	391	61
0304 90 45				
AND FLEISCH VOM SCHELLFISCH GEFROREN				
EINF	*	*	54*	16*
AUS LG			9	2
AUSF	*	*	*	*
0304 90 47				
AND FLEISCH V SEEHECHT MERLUCCIUS GFR				
EINF	590*	135*	5951*	1278*
EV	143	18	1104	172
AUS LG	352	70	5063	1047
EU	9	8	16	13
S AFR			647	119
KANADA	143	18	1351	190
PERU	229	57	864	217
CHILE	50	14	860	207
ARGENT	159	38	2213	532
AUSF	*	*	207*	19*
0304 90 49				
AND FLEISCH V SEEHECHT UROPHYCIS GEFR				
EINF	*	*	*	*
AUSF	*	*	*	*
0304 90 51				
AND FLEISCH VOM SCHEEFSCHNUT GEFROREN				
EINF	*	*	*	*
AUSF	*	*	*	*
0304 90 55				
AND FLEISCH V BRACHSENMAKRELEN GEFROR				
EINF	*	*	4*	3*
AUSF	*	*	*	*
0304 90 57				
AND FLEISCH VOM SEETEUFEL GEFROREN				
EINF	*	1*	7*	16*
EU		1	7	16
AUSF	19*	40*	156*	284*
EU	19	40	156	284
0304 90 59				
AND FLEISCH V BLAUEN WITTLING GEFROR				
EINF	*	*	90*	15*
EV			90	15
AUS LG			90	15
AUSF	*	*	*	*
0304 90 61				
AND FLEISCH V PAZIFISCH POLLACK GEFR				
EINF	10610*	2692*	50335*	12169*
EV	113	29	2351	548
AUS LG	8420	2167	40977	9831
EU	50	14	50	14
RUSSLD	8730	2192	39495	9389
CHINA	1630	440	10481	2698
AUSF	1581*	496*	4597*	1365*
EU	1581	496	4565	1357
FRANKR	680	198	680	198
G BRIT			1197	336
SPAN	435	132	1394	458
0304 90 65				
AND FLEISCH V SCHWERTFISCH GEFROREN				
EINF	*	*	12*	14*
EU			12	14
AUSF	49*	62*	76*	96*
EU	34	41	49	60
0304 90 97				
AND FLEISCH V AND SEEWASSERFISCH GEFR				
EINF	2815*	2443*	11318*	9863*
EV	727	156	1304	264
AUS LG	923	285	3062	1207
EU	1002	504	3570	1897
G BRIT	76	92	215	252
IRLAND	111	29	886	198
DAENM	253	119	383	200
BELGI	483	226	1802	1020
USA	763	1456	4255	8299
KANADA	106	176	307	402
PHILIP	27	86	223	629
NEUSEE	768	183	1925	416
AUSF	176*	170*	1696*	943*
EV	40	48	60	71
PV	20	5	80	20
EU	100	104	640	688
DAENM	16	25	90	143
OESTER	15	16	298	323
0305 10 00				
FISCHMEHL,PULVER,PELLETS GENIESSBAR				
EINF	26*	65*	614*	526*
EU			439	72
NORWEG	26	65	170	430
AUSF	2039*	327*	5110*	770*
EU	2038	321	5074	759
FRANKR	1036	159	1649	251
G BRIT	809	122	1925	293
0305 20 00				
FISCHLEBERN -ROGEN -MILCH GETROCK GES				
EINF	1001*	509*	3841*	2301*
EU	30	30	202	211
ISLAND	441	175	632	235
USA			159	78
KANADA	529	301	2847	1774
AUSF	5*	18*	201*	244*
EU			158	86
GRIECH			158	86
0305 30 11				
FILET KABELJAU GAD MACROCEPH GETROCKN				
EINF	*	*	*	*
AUSF	*	*	223*	212*
EU			223	212
ITAL			223	212
0305 30 19				
FILETS V AND KABELJAU GETROCKNET USW				
EINF	556*	594*	1681*	1860*
EU	196	117	397	263
NIEDL	196	117	394	258
NORWEG	360	477	1244	1539
AUSF	858*	1082*	1439*	1663*
EU	858	1082	1439	1663
FRANKR			138	118
ITAL	725	940	800	1038
SPAN	125	131	425	412
0305 30 30				
FILET PAZ ATLANT DONAULACHS GETR USW				
EINF	556*	814*	792*	1284*
EU	556	814	792	1284
DAENM	552	805	754	1248
AUSF	8*	35*	36*	162*
EU	6	14	23	50
0305 30 50				
FILETS V SCHWARZ HEILBUTT GETROCK USW				
EINF	18*	46*	131*	306*
EU	18	46	131	306
DAENM	18	46	105	257
AUSF	*	*	*	*
0305 30 90				
FILETS V AND FISCH GETROCK GESALZ USW				
EINF	4066*	1935*	13230*	7759*
EU	3080	1441	7952	4341
NIEDL	1961	1174	5730	3741
DAENM	781	175	1792	436
ISLAND	564	282	1532	807

Wichtigste Ursprungs- und Bestimmungs-Laender	MAI 2000 dt = 100kg	MAI 2000 1000 DM	JAN./MAI 2000 dt = 100kg	JAN./MAI 2000 1000 DM
NORWEG	402	196	3404	2445
FAROER			180	94
AUSF	1399*	1216*	5828*	4925*
EU	1399	1216	5828	4924
ITAL	1004	943	4973	4394
GRIECH	100	105	220	235
PORTUG	200	67	400	154
0305 41 00				
PAZIF ATLANT DONAULACHS GERAEUCHERT				
EINF	6045*	10493*	32846*	62160*
EV			43	99
PV	65	62	897	1210
EU	5823	10148	30027	57162
FRANKR	22	72	113	400
NIEDL	108	220	2477	3683
G BRIT	11	44	279	723
IRLAND	3	8	345	1219
DAENM	5513	9578	26258	50176
OESTER			13	81
BELGI	150	198	425	699
NORWEG	135	208	344	613
FAROER			1286	2461
POLEN	67	66	1111	1548
USA		1	17	101
AUSF	3547*	7272*	13914*	26804*
PV	183	280	1082	1661
EU	3329	6853	12584	24297
FRANKR	1407	2731	4374	8203
NIEDL	222	427	538	1056
ITAL	382	824	1088	2000
G BRIT	168	349	589	1169
DAENM	53	107	313	530
GRIECH	17	42	69	163
PORTUG	56	118	134	272
SPAN	254	526	703	1373
OESTER	85	184	1339	2258
BELGI	683	1540	3431	7256
SCHWZ	27	118	191	679
POLEN	183	280	1082	1661
0305 42 00				
HERINGE EINSCHL FILETS GERAEUCHERT				
EINF	140*	74*	814*	396*
PV			10	3
EU	54	41	406	238
AUSF	141*	60*	607*	273*
EU	141	60	600	267
0305 49 10				
SCHWARZER HEILBUTT USW GERAEUCHERT				
EINF	21*	38*	57*	130*
EU	21	38	55	125
AUSF	43*	53*	76*	121*
EU	41	58	70	103
0305 49 20				
ATLANTISCHER HEILBUTT USW GERAEUCHERT				
EINF	4*	5*	8*	14*
EU	3	4	7	13
AUSF	1*	1*	5*	11*
EU	1	1	5	11
0305 49 30				
MAKRELEN EINSCHL FILETS GERAEUCHERT				
EINF	175*	75*	1107*	418*
PV			48	27
EU	140	62	954	359
NIEDL	140	62	555	271
AUSF	27*	15*	132*	89*
EU	25	12	124	79
0305 49 45				
FORELLEN EINSCHL FILETS GERAEUCHERT				
EINF	4459*	6524*	18173*	26209*
PV	550	845	2684	3870
EU	3272	4828	12579	18625
FRANKR	165	222	741	1018
NIEDL	259	363	802	943
DAENM	2044	3412	8636	14445
GRIECH	193	270	717	996
PORTUG	91	130	91	130
SPAN	198	96	1129	542
OESTER	218	160	255	234
BELGI	81	140	119	192
TUERK			98	109
POLEN	1184	1689	5490	7461
AUSF	141*	266*	1083*	1860*
EU	134	249	984	1697
FRANKR	1	2	163	265
NIEDL	31	49	407	684
OESTER	28	61	155	282
0305 49 50				
AALE EINSCHL FILETS GERAEUCHERT				
EINF	50*	140*	430*	1155*
PV			6	18
EU	50	140	405	1111
NIEDL	29	75	210	581
DAENM	19	55	193	518
AUSF	*	2*	23*	94*
PV			10	36
EU		1	11	44
0305 49 80				
AND FISCHE EINSCHL FILETS GERAEUCHERT				
EINF	83*	105*	705*	674*
EU	45	90	334	522
AUSF	60*	81*	510*	878*
PV			43	32
EU	15	43	418	791
OESTER	4	12	376	694
0305 51 10				
KABELJAU GETR NICHT GESALZ STOCKFISCH				
EINF	16*	31*	687*	2094*
EU	16	31	91	123
NORWEG			592	1966
AUSF	*	*	1065*	3506*
EU			1065	3506
NIEDL			75	143
ITAL			982	3345
0305 51 90				
KABELJAU GETROCK GESALZ (KLIPPFISCH)				
EINF	3483*	4191*	12571*	15524*
EU	55	72	329	331
SPAN	50	67	231	225
NORWEG	3428	4119	12012	14913
RUSSLD			225	272
AUSF	6427*	7828*	15823*	19668*
EU	6427	7828	15823	19667
FRANKR	2445	3098	6913	8798
ITAL	88	105	403	501
GRIECH	107	90	107	90
PORTUG	3321	3863	7112	8733
BELGI	416	501	1094	1292
LUXEMB	50	71	140	195
0305 59 11				
BOREOGAD SAIDA GETROCK NICHT GESALZEN				
EINF	*	*	7*	11*
EU			7	11
AUSF	*	*	*	*
0305 59 19				
BOREOGAD SAIDA GETROCKNET U GESALZEN				
EINF	*	*	16*	12*
EU			6	6
AUSF	*	*	*	*
0305 59 30				
HERING GETR AUCH GES NICHT GERAEUCH				
EINF	20*	20*	22*	22*
EU	20	20	22	22
AUSF	*	*	25*	9*
EU			25	9
0305 59 50				
SARDELLE GETR AUCH GES NICHT GERAEUCH				
EINF	1*	1*	20*	33*
EU	1	1	10	22
AUSF	*	*	*	1*
EU				1
0305 59 60				
SCHWARZER U PAZIF HEILBUTT GETR N GER				
EINF	*	*	*	*
AUSF	*	*	*	*
0305 59 70				
ATLANTISCHER HEILBUTT GETR N GERAEUCH				
EINF	*	*	*	*
AUSF	*	*	*	*
0305 59 90				
AND FISCH GETROCK AUCH GESALZEN USW				
EINF	112*	46*	870*	542*
EU	23	12	103	82
NORWEG	42	12	293	214
AUSF	115*	58*	307*	252*
EU	115	58	307	249
ITAL			105	92
0305 61 00				
HERINGE GESALZEN				
EINF	4913*	1784*	35403*	10052*
EU	4883	1772	34393	9836
NIEDL	3427	1331	9799	3690
G BRIT	443	81	833	153
DAENM	981	334	23476	5784
SCHWED	31	25	260	191
NORWEG	10	6	378	108
AUSF	*	2*	515*	220*
EU			509	212
LUXEMB			161	116
0305 62 00				
KABELJAU GESALZEN				
EINF	573*	495*	4861*	4335*
EU	6	5	7	6
ISLAND	287	279	875	836
NORWEG	280	211	2258	1985
RUSSLD			1721	1508
AUSF	1960*	1726*	5832*	5186*
EU	1960	1726	5832	5186
FRANKR	102	63	308	277
ITAL	105	130	330	334
GRIECH	405	362	2551	2217
PORTUG	60	11	291	195
SPAN	1288	1140	2352	2163
0305 63 00				
SARDELLEN GESALZEN				
EINF	2*	2*	57*	40*
EU	2	2	57	40
AUSF	*	*	*	*
0305 69 10				
FISCHE D ART BOREOGADUS SAIDA GESALZ				
EINF	*	*	3*	1*
AUSF	*	*	*	*
0305 69 20				
SCHWARZER U PAZIFISCH HEILBUTT GESALZ				
EINF	8*	12*	20*	28*
EU	8	12	20	28
AUSF	*	*	*	*
0305 69 30				
ATLANTISCHER HEILBUTT GESALZEN				
EINF	*	*	*	*

Wichtigste Ursprungs- und Bestimmungs-Laender	MAI 2000 dt = 100kg	MAI 2000 1000 DM	JAN./MAI 2000 dt = 100kg	JAN./MAI 2000 1000 DM
AUSF	*	*	*	*
0305 69 50				
PAZIF ATLANT DONAULACHS GESALZEN				
EINF	4*	3*	50*	73*
EU	4	3	50	73
AUSF	*	*	1*	6*
EU				1
0305 69 90				
AND FISCHE GESALZEN USW IN SALZLAKE				
EINF	165*	96*	1388*	616*
AUS LG			1	1
EU	12	8	53	35
ISLAND	117	76	117	76
NORWEG	30	10	1032	403
AUSF	774*	255*	1670*	568*
EU	774	255	1670	568
FRANKR	567	209	601	218
SPAN	207	46	899	285
0306 11 10				
LANGUSTENSCHWAENZE GEFROREN				
EINF	23*	164*	99*	548*
AUS LG			2	12
EU	21	149	68	434
FRANKR			34	225
SPAN	19	132	19	132
AUSF	*	4*	9*	36*
EU			3	13
0306 11 90				
ANDERE LANGUSTEN GEFROREN				
EINF	20*	28*	105*	228*
EU	20	28	101	220
AUSF	*	*	10*	32*
EU			10	32
0306 12 10				
HUMMER GANZ GEFROREN				
EINF	26*	70*	305*	708*
AUS LG	16	35	261	586
EU	9	32	41	115
KANADA	17	38	263	591
AUSF	1*	3*	15*	43*
EU	1	2	11	27
0306 12 90				
ANDERE HUMMER GEFROREN				
EINF	35*	64*	46*	100*
AUS LG			1	4
EU	34	63	38	80
AUSF	*	*	*	3*
EU				3
0306 13 10				
GARNELEN D FAM PANDALIDAE GEFROREN				
EINF	179*	245*	1598*	2185*
EU	124	185	1383	1952
G BRIT	40	43	163	207
DAENM	65	113	1070	1459
AUSF	348*	490*	1621*	1760*
EU	309	451	1491	1580
ITAL	20	33	314	245
DAENM	245	325	721	899
SPAN	11	18	351	209
OESTER	18	45	73	167
0306 13 30				
GARNELEN D GATTUNG CRANGON GEFROREN				
EINF	18*	45*	182*	499*
EU	18	45	182	499
DAENM	2	5	69	211
BELGI			50	133
AUSF	294*	173*	5152*	2920*
PV	292	169	5105	2859
EU	2	4	17	46
POLEN	292	169	5135	2874
0306 13 40				
ROSA GEISSELGARNELEN GEFROREN				
EINF	104*	159*	1140*	1964*
EU	20	43	268	522
SPAN			185	365
THAIL			447	593
MALAYS	84	116	276	477
PHILIP			149	372
AUSF	24*	93*	50*	178*
EU	24	93	50	178
OESTER	24	93	50	177
0306 13 50				
GEISSELGARNELEN GEFROREN				
EINF	7506*	12373*	28621*	46429*
EV	21	60	191	324
AUS LG	637	1458	2954	6294
EU	1339	2133	3928	6597
FRANKR	545	1228	1458	3405
NIEDL	136	217	394	618
G BRIT	6	17	56	148
BELGI	615	644	1924	2344
GAMBIA			214	276
PAKIST			400	306
INDIEN	2825	3720	7571	10201
BANGLA	161	317	1666	3479
SRILAN			184	359
MYAN	66	126	604	542
THAIL	1272	2971	5702	12176
VIETN	311	881	2369	3426
INDONE	721	1613	3137	6523
MALAYS			633	1049
CHINA	810	610	2163	1415
AUSF	773*	1583*	3191*	6038*
EV	21	60	32	94
EU	714	1416	2712	4771
FRANKR	171	380	813	1125
NIEDL	150	306	257	594
ITAL	33	83	86	154
DAENM	20	54	107	288
GRIECH	111	116	235	252
PORTUG	54	136	54	138
SCHWED			75	214
OESTER	78	177	333	640
BELGI	97	160	698	1251
SCHWZ	53	149	367	990
THAIL			38	87
0306 13 80				
ANDERE GARNELEN GEFROREN				
EINF	4481*	8926*	21357*	40415*
EV	60	159	185	471
LV			175	15
AUS LG	307	716	812	1708
EU	2123	3889	8700	14894
FRANKR	94	151	325	561
NIEDL	318	903	1592	2650
G BRIT	1336	2013	3723	6249
DAENM	39	63	425	473
SPAN	10	15	1014	1336
BELGI	300	593	1513	3416
NIGERI	34	66	100	188
HONDUR			271	733
ECUAD	106	317	502	1340
PAKIST			343	261
INDIEN	370	894	2134	3568
BANGLA	359	1003	3397	9414
SRILAN			125	318
MYAN	491	1179	1255	2904
THAIL	580	1187	2049	4172
VIETN	337	217	1647	1428
INDONE	38	101	130	302
MALAYS			207	401
AUSF	764*	1495*	3089*	5958*
EV	151	397	236	608
EU	571	982	2581	4685
FRANKR	35	90	236	279
G BRIT	28	41	113	236
DAENM	87	169	369	831
GRIECH			122	118
PORTUG			83	83
SCHWED	21	39	161	225
OESTER	78	218	694	1700
BELGI	301	369	709	1042
SCHWZ	171	471	380	1027
0306 14 10				
KRABBE PARALITHOD CAMCHATIC USW GEFR				
EINF	26*	71*	282*	534*
AUS LG	6	23	17	61
EU	14	29	252	405
NIEDL	2	2	167	255
AUSF	*	*	16*	21*
PV			10	6
EU			5	11
0306 14 30				
TASCHENKREBSE CANCER PAGURUS GEFROREN				
EINF	22*	16*	54*	91*
AUS LG	8	10	10	12
EU			8	11
AUSF	*	*	532*	438*
EU			532	438
FRANKR			522	390
0306 14 90				
ANDERE KRABBEN GEFROREN				
EINF	301*	366*	1909*	1583*
EU	289	353	1432	1140
NIEDL	170	201	1141	840
G BRIT	90	130	95	131
CHINA			303	268
AUSF	17*	19*	89*	114*
EU	1	3	38	48
0306 19 10				
SUESSWASSKREBS GEFR EINSCHL MEHL USW				
EINF	14*	24*	113*	168*
EU	14	24	74	102
AUSF	*	*	6*	8*
EU				1
0306 19 30				
KAISERGRANATE GEFROR EINSCHL MEHL USW				
EINF	54*	88*	577*	985*
EU	54	88	566	956
G BRIT	44	71	331	590
IRLAND			154	230
AUSF	2*	5*	21*	46*
EU		1	15	31
0306 19 90				
AND KREBSTIER GEFROR EINSCHL MEHL USW				
EINF	215*	87*	337*	256*
AUS LG	4	14	25	22
EU	19	48	92	163
AUSF	1*	7*	31*	65*
EU			7	20
0306 21 00				
LANGUSTEN NICHT GEFROREN				
EINF	21*	118*	103*	430*
EU	14	87	62	309
FRANKR	12	80	46	266
AUSF	1*	3*	7*	14*
EU	1	3	7	14
0306 22 10				
HUMMER LEBEND				
EINF	600*	1669*	3255*	9363*
EU	18	60	123	483
FRANKR	11	38	84	322
USA	187	516	1066	3103
KANADA	395	1091	2066	5773
AUSF	200*	659*	377*	1106*
EU	199	656	374	1094
NIEDL	198	652	367	1070

Wichtigste Ursprungs- und Bestimmungs-Laender	MAI 2000 dt = 100kg	MAI 2000 1000 DM	JAN./MAI 2000 dt = 100kg	JAN./MAI 2000 1000 DM
0306 22 91				
GANZE HUMMER NICHT GEFROREN				
EINF	5*	15*	47*	147*
EU	1	3	10	35
AUSF	3*	6*	8*	28*
EU	2	3	4	6
0306 22 99				
ANDERE HUMMER NICHT GEFROREN				
EINF	*	1*	165*	254*
EU			165	251
DAENM			165	251
AUSF	*	*	*	*
0306 23 10				
GARNELEN D FAM PANDALIDAE NICHT GEFR				
EINF	125*	176*	579*	923*
EU	125	176	490	683
FRANKR	3	6	34	127
DAENM	110	151	199	239
BELGI	2	3	63	132
NORWEG			85	226
AUSF	40*	87*	140*	318*
EU	37	78	129	297
0306 23 31				
GARNELEN GATT CRANGON FR GEKUEHLT USW				
EINF	73*	164*	463*	1062*
EU	73	164	446	1037
NIEDL	72	158	369	874
AUSF	8987*	4748*	23131*	12563*
PV	2569	1171	6618	3101
EU	6258	3503	16280	9351
NIEDL	6195	3456	16187	9249
POLEN	2699	1231	6820	3196
0306 23 39				
GARNELEN D GATTUNG CRANGON NICHT GEFR				
EINF	20*	40*	233*	376*
EU	20	40	233	375
NIEDL	9	14	147	188
AUSF	8*	24*	100*	232*
EU	8	24	100	232
OESTER	8	24	94	221
0306 23 90				
ANDERE GARNELEN NICHT GEFROREN				
EINF	143*	382*	677*	1751*
EU	136	329	635	1451
FRANKR	33	95	148	373
NIEDL	35	78	186	412
DAENM	55	129	209	477
AUSF	*	1*	5*	25*
EU		1	4	23
0306 24 10				
KRABBE PARALITH CAMCHAT USW NICHT GFR				
EINF	135*	314*	525*	1413*
EU	133	312	498	1384
NIEDL	78	210	378	1159
DAENM	55	102	107	198
AUSF	4*	5*	9*	21*
EU	4	5	8	18
0306 24 30				
TASCHENKREBSE NICHT GEFROREN				
EINF	21*	21*	161*	181*
EU	21	21	161	181
AUSF	4*	7*	19*	55*
EU	2	5	15	47
0306 24 90				
ANDERE KRABBEN NICHT GEFROREN				
EINF	63*	126*	2017*	2071*
EU	59	89	2005	1984
NIEDL	44	71	412	512
DAENM	2	4	175	215
BELGI			1327	1111
AUSF	5*	30*	44*	197*
EU	4	28	28	120
0306 29 10				
SUESSWASSKREBS N GEFR MEHL PULVER USW				
EINF	136*	237*	527*	834*
EU	30	52	120	209
IRAN	90	136	260	345
AUSF	*	*	*	*
0306 29 30				
KAISERGRANATE N GEFR EINSCHL MEHL USW				
EINF	71*	130*	313*	687*
EU	71	130	313	686
FRANKR	35	58	107	260
DAENM	21	43	134	303
AUSF	7*	10*	9*	14*
EU	7	10	9	13
0306 29 90				
AND KREBSTIERE N GEFR EINSCH MEHL USW				
EINF	91*	71*	578*	528*
EU	59	38	518	414
BELGI			210	171
AUSF	*	*	3*	6*
EU			2	5
0307 10 10				
FLACHE AUSTERN LEBEND < 40 G GEWICHT				
EINF	18*	19*	506*	292*
EU	18	19	506	292
AUSF	*	*	*	1*
EU				1
0307 10 90				
ANDERE AUSTERN				
EINF	436*	296*	3272*	1583*
AUS LG	1	3	6	12
EU	433	289	3259	1564
FRANKR	302	192	2248	1164
AUSF	*	*	92*	18*
EU			86	14
0307 21 00				
KAMM- PILGERMUSCHELN LEBEND FR OD GEK				
EINF	407*	301*	2679*	1885*
EU	186	228	2123	1642
FRANKR	33	44	548	618
ITAL	95	62	423	261
G BRIT	50	122	211	479
AUSF	87*	76*	210*	201*
EU	87	75	206	194
0307 29 10				
GROSSE PILGER-MUSCHELN GEFROREN				
EINF	17*	30*	56*	102*
EU	17	30	56	102
AUSF	12*	25*	21*	47*
EU	3	10	4	13
0307 29 90				
ANDERE KAMM-MUSCHELN PILGER-MUSCHELN				
EINF	242*	224*	1244*	1519*
AUS LG	15	49	29	92
EU	218	152	1143	1193
ITAL	77	53	350	249
G BRIT	16	56	233	591
REPKOR			27	140
AUSF	7*	9*	111*	138*
EU	2	1	62	56
0307 31 10				
MIESMUSCHELN MYTILUSART LEB FR OD GEK				
EINF	27767*	1113*	129851*	6177*
EU	27767	1113	129851	6177
FRANKR	65	30	1280	455
NIEDL	451	120	6047	1483
DAENM	27030	907	121041	3757
SPAN	55	18	921	272
AUSF	13*	16*	98843*	12344*
EU	13	16	98841	12341
FRANKR	2	6	8346	3805
NIEDL			85652	5618
ITAL			1711	938
G BRIT			761	458
DAENM			606	297
SPAN			1060	598
BELGI			395	244
0307 31 90				
MIESMUSCHELN PERNA-ART LEB FR OD GEK				
EINF	9*	7*	443*	190*
EU	4	2	422	171
AUSF	*	*	*	*
0307 39 10				
ANDERE MIESMUSCHELN MYTILUS-ARTEN				
EINF	97*	123*	890*	473*
EU	90	69	875	391
AUSF	*	*	8*	13*
0307 39 90				
ANDERE MIESMUSCHELN PERNA-ARTEN				
EINF	627*	677*	1797*	1448*
AUS LG	105	61	209	113
EU	157	113	444	318
NEUSEE	470	564	1353	1129
AUSF	4*	4*	18*	16*
EU	3	3	4	4
0307 41 10				
TINTENFISCHE LEBEND FRISCH O GEKUEHLT				
EINF	373*	338*	2119*	1776*
EU	372	336	2101	1758
ITAL	255	255	1288	1262
SPAN	45	24	433	229
AUSF	70*	47*	283*	211*
EU	70	46	280	204
0307 41 91				
KALMARE LOLIGO-ART USW LEB FRISCH GEK				
EINF	145*	89*	787*	577*
EU	140	81	767	551
ITAL	74	58	414	344
AUSF	*	*	*	*
0307 41 99				
AND KALMARE LEBEND FRISCH OD GEKUEHLT				
EINF	106*	89*	459*	399*
EU	106	89	455	395
AUSF	11*	9*	34*	36*
EU	11	7	34	23
0307 49 01				
ZWERGTINTENFISCHE (SEP ROND) GEFROREN				
EINF	*	*	1*	1*
EU			1	1
AUSF	*	*	*	*

Wichtigste Ursprungs- und Bestimmungs-Laender	MAI dt = 100kg	MAI 1000 DM	JAN./MAI dt = 100kg	JAN./MAI 1000 DM
0307 49 11				
AND TINTENFISCHE SEPIOLA-ART GEFROREN				
EINF	244*	165*	2848*	1716*
EU	169	98	1842	1084
GRIECH	101	62	1109	698
SPAN	38	17	529	214
BELGI			94	88
THAIL	68	65	948	594
AUSF	*	*	5*	4*
EU			5	4
0307 49 18				
ANDERE TINTENFISCHE GEFROREN				
EINF	961*	515*	6425*	3194*
AUS LG	36	40	136	129
EU	522	261	1506	827
SPAN	408	199	1165	596
PAKIST			174	76
INDIEN	69	22	854	284
THAIL	324	205	3720	1893
AUSF	29*	14*	152*	85*
EU	29	14	148	80
0307 49 31				
KALMARE LOLIGO VULGARIS GEFROREN				
EINF	1298*	775*	6869*	3631*
AUS LG			6	1
EU	293	255	1903	1327
G BRIT			151	131
SPAN	38	18	995	477
BELGI	197	209	556	571
INDIEN	317	126	1910	650
THAIL	661	376	3023	1635
AUSF	91*	58*	668*	388*
EU	11	6	432	243
OESTER	11	6	363	220
0307 49 33				
KALMARE LOLIGO PEALEI GEFROREN				
EINF	*	*	*	*
AUSF	*	*	*	*
0307 49 35				
KALMARE LOLIGO PATAGONICA GEFROREN				
EINF	15*	7*	252*	69*
EU	15	7	64	27
AUSF	*	*	9*	5*
EU			9	5
0307 49 38				
KALMARE ANDERE LOLIGO-ARTEN GEFROREN				
EINF	2703*	1146*	9082*	4631*
AUS LG	97	59	383	221
EU	520	116	1315	464
PAKIST	348	164	522	237
THAIL	1399	746	5956	3326
VIETN	34	21	613	414
AUSF	73*	57*	257*	157*
EU	36	18	88	49
0307 49 51				
KALMARE OMMASTREPHES SAGITTATUS GEFR				
EINF	*	*	*	*
AUSF	*	*	*	*
0307 49 59				
ANDERE KALMARE GEFROREN				
EINF	1366*	877*	4476*	2144*
AUS LG	70	42	193	116
EU	1093	507	3757	1700
SPAN	1083	497	3618	1599
NEUSEE	243	151	662	407
AUSF	1*	1*	14*	10*
EU	1	1	13	9

Wichtigste Ursprungs- und Bestimmungs-Laender	MAI dt = 100kg	MAI 1000 DM	JAN./MAI dt = 100kg	JAN./MAI 1000 DM
0307 49 71				
ANDERE TINTENFISCHE				
EINF	92*	76*	336*	291*
EU	25	37	238	225
AUSF	1*	1*	17*	13*
EU			7	6
0307 49 91				
AND KALMARE LOLIGO OMMASTREPH SAGITT				
EINF	*	*	61*	31*
EU			37	15
AUSF	*	*	*	*
0307 49 99				
ANDERE KALMARE				
EINF	68*	42*	344*	282*
EU	36	25	202	158
AUSF	*	*	69*	52*
EU			36	32
0307 51 00				
KRAKEN LEBEND FRISCH ODER GEKUEHLT				
EINF	278*	286*	1526*	1605*
EU	275	283	1512	1593
ITAL	254	266	1292	1388
AUSF	*	*	*	*
0307 59 10				
KRAKEN GEFROREN				
EINF	1318*	706*	6746*	3613*
EV			38	12
AUS LG			28	16
EU	870	466	4224	2501
SPAN	798	412	3987	2321
TUNES			220	146
INDIEN	138	41	1180	348
THAIL	126	80	216	134
PHILIP	130	89	507	302
AUSF	15*	10*	407*	189*
EU	6	4	377	168
ITAL			251	90
0307 59 90				
ANDERE KRAKEN GETROCKNET GESALZEN USW				
EINF	18*	14*	211*	155*
EU	17	13	204	149
AUSF	*	*	*	1*
0307 60 00				
SCHNECKEN AUSGENOMMEN MEERESSCHNECKEN				
EINF	268*	474*	760*	1150*
EU	45	119	159	343
FRANKR	45	119	139	314
TUERK			215	269
UNGARN	210	349	309	485
AUSF	839*	1010*	1100*	1119*
EU	835	993	1080	1070
FRANKR	835	993	1079	1069
0307 91 00				
AND WEICHTIERE USW LEBEND FRISCH GEK				
EINF	225*	231*	1341*	1377*
EU	128	110	864	672
ITAL	58	57	427	346
INDONE	43	69	273	466
AUSF	*	4*	1*	201*
EU		3	1	199
0307 99 11				
AND WEICHTIERE USW ILLEX-ART GEFROREN				
EINF	180*	93*	2136*	1032*
EU	146	76	1951	925
ITAL	96	49	368	205

Wichtigste Ursprungs- und Bestimmungs-Laender	MAI dt = 100kg	MAI 1000 DM	JAN./MAI dt = 100kg	JAN./MAI 1000 DM
SPAN			1435	638
AUSF	6*	5*	187*	111*
EU	6	5	179	107
0307 99 13				
SANDKLAFFMUSCHELN USW GEFROREN				
EINF	5*	5*	226*	119*
EU	5	5	138	84
AUSF	*	*	*	*
0307 99 15				
QUALLEN (RHOPILEMA-ARTEN) GEFROREN				
EINF	*	*	9*	14*
AUSF	*	*	*	*
0307 99 18				
AND WIRBELLOSE WASSERTIERE GEFROREN				
EINF	432*	262*	1297*	780*
AUS LG	68	35	259	128
EU	14	26	183	172
THAIL	418	236	1067	566
AUSF	7*	7*	58*	83*
EU	7	7	53	73
0307 99 90				
AND WEICHTIERE WIRBELLOSE WASSERTIERE				
EINF	94*	42*	219*	329*
LV	88	36	88	36
EU	6	6	81	49
NEUSEE	88	36	136	270
AUSF	82*	350*	178*	1002*
EU	38	236	122	795
FRANKR	7	26	29	173
PORTUG	19	120	19	120
SPAN	10	70	66	434

KAPITEL 4

MILCH UND MILCHERZEUGNISSE; VOGELEIER; NATUERLICHER HONIG; GENIESSBARE WAREN TIERISCHEN URSPRUNGS, ANDERWEIT WEDER GENANNT NOCH INBEGRIFFEN

Wichtigste Ursprungs- und Bestimmungs-Laender	MAI dt = 100kg	MAI 1000 DM	JAN./MAI dt = 100kg	JAN./MAI 1000 DM
0401 10 10				
MILCH FETTGEH < 1 GHT UMSCHL < 2 L				
EINF	27*	3*	242*	30*
EU	27	3	242	30
AUSF	20185*	1269*	93781*	5993*
EU	19871	1245	92914	5925
NIEDL	10927	699	52164	3262
G BRIT	2808	199	9084	638
GRIECH			1110	231
BELGI	5241	286	25283	1379
0401 10 90				
MILCH FETTGEH < 1 GHT UMSCHL > 2 L				
EINF	74138*	2923*	303079*	11781*
EU	74138	2923	303079	11781
NIEDL			4946	278
SCHWED	6596	265	10330	415
OESTER	67499	2653	287276	11047
AUSF	139983*	6441*	836683*	35808*
EU	139983	6441	836674	35802
FRANKR	3103	158	14674	818
NIEDL	31211	1214	186863	7244
ITAL	98102	4753	602008	26356
OESTER	7567	316	32394	1355
0401 20 11				
MILCH FETTGEH < 3 GHT UMSCHL < 2 L				
EINF	19317*	1407*	76155*	5643*
EU	19317	1407	76155	5643
NIEDL	2577	164	4934	373
OESTER	16331	1205	61103	4536
BELGI			7274	471

Wichtigste Ursprungs- und Bestimmungs-Laender	MAI 2000 dt = 100kg	MAI 2000 1000 DM	JAN./MAI 2000 dt = 100kg	JAN./MAI 2000 1000 DM
AUSF	419842*	28753*	2053526*	142469*
EU	415895	28414	2034353	140870
FRANKR	104639	7138	518672	35377
NIEDL	91090	5969	412925	28873
ITAL	142559	9938	710097	49900
G BRIT	2398	191	14402	1163
DAENM	3326	230	6368	440
GRIECH	10839	983	36099	3253
PORTUG	4645	369	24966	1929
SPAN	1066	89	4470	334
BELGI	52573	3324	293873	18753
LUXEMB	2753	182	11484	768
KROAT	668	51	4640	350
MAZED	461	36	2832	212
K VERD	1198	114	2971	265
0401 20 19				
MILCH FETTGEH < 3 GHT UMSCHL > 2 L				
EINF	*	*	12380*	791*
EU			12380	791
OESTER			12380	791
AUSF	14236*	1114*	104598*	8272*
EU	14236	1114	104598	8272
FRANKR	4697	310	27566	1919
NIEDL	2490	366	9261	1350
ITAL	3454	197	46143	3532
BELGI	3595	241	21185	1421
0401 20 91				
MILCH FETTGEH > 3 GHT UMSCHL < 2 L				
EINF	18126*	1616*	70921*	6913*
EU	18126	1616	70921	6913
DAENM	1012	116	5494	626
SCHWED			10444	1469
OESTER	17107	1500	54911	4806
AUSF	150487*	12560*	775710*	64792*
EU	143652	11730	746589	61534
FRANKR	3989	324	28074	2284
NIEDL	31357	2652	151516	12778
ITAL	41481	3454	202309	16912
G BRIT			10215	1014
DAENM	4191	346	8199	679
GRIECH	16034	1615	51165	5120
PORTUG	1772	164	9382	853
SPAN	216	22	7533	855
OESTER	238	20	27527	2680
BELGI	42683	2992	241097	17341
LUXEMB	1691	141	9328	950
BULGAR	225	61	300	119
MAURET	3860	398	13471	1372
A EMIR	210	21	3780	375
0401 20 99				
MILCH FETTGEH > 3 GHT UMSCHL > 2 L				
EINF	449486*	26812*	2243042*	140083*
EU	449486	26812	2243042	140083
FRANKR	139633	8403	412825	26182
NIEDL			320070	20894
OESTER	143360	9123	778890	50307
BELGI	88419	4931	376831	21839
LUXEMB	78074	4355	354426	20861
AUSF	983200*	66022*	4602867*	317921*
EU	983200	66022	4602867	317921
FRANKR	2402	211	23367	2014
NIEDL	20410	1230	177794	11516
ITAL	724616	49887	3371704	236105
G BRIT	7242	564	25862	2001
DAENM	905	453	6705	742
BELGI	227256	13645	995207	65323
0401 30 11				
MILCH FETTGEH < 21 GHT UMSCHL < 2 L				
EINF	277*	132*	38886*	8467*
PV	96	44	518	190
EU	235	112	38413	8297
NIEDL	171	83	488	238
BELGI			37735	7964
SCHWZ	42	20	473	170
AUSF	15611*	5185*	67055*	22204*
EU	10163	3364	46487	15432
FRANKR	845	267	4864	1594
NIEDL	1797	684	7060	2675
ITAL	3074	991	13799	4456
DAENM	178	61	1566	608
GRIECH	429	163	2009	728
SPAN	724	241	3030	1121
OESTER	1738	478	7476	1903
BELGI	1249	431	5977	2117
ESTLD	217	78	805	285
POLEN	850	260	3007	895
TSCHE	817	264	2736	888
SLOWAK	171	57	1067	362
UNGARN	765	216	3993	1157
RUMAEN	140	43	1463	437
BULGAR	351	166	1423	636
RUSSLD	359	120	1358	456
MAURET	601	227	601	227
0401 30 19				
MILCH FETTGEH < 21 GHT UMSCHL > 2 L				
EINF	6*	1*	21*	7*
EU	6	1	21	7
AUSF	3*	2*	6551*	1471*
PV			229	32
EU			6094	1406
G BRIT			4660	1188
GRIECH			146	79
0401 30 31				
MILCH FETTG >21 - <45 GHT UMSCHL <2L				
EINF	2356*	799*	12051*	4359*
EU	2356	799	12049	4358
FRANKR	679	230	5424	2148
DAENM	35	20	318	177
BELGI	1583	518	6062	1943
AUSF	20206*	6505*	107298*	34095*
EU	18454	5845	101150	31985
FRANKR	3619	1080	17592	5236
NIEDL	4451	1420	22079	7050
ITAL	4600	1453	24463	7794
G BRIT			1297	486
DAENM	834	268	8431	2757
GRIECH	728	256	5848	1927
PORTUG	615	179	3363	958
SPAN	726	225	5467	1772
SCHWED			706	211
OESTER	182	68	2217	751
BELGI	2644	879	8975	2818
LUXEMB	55	17	545	174
SAUDIA	1436	566	3573	1389
A EMIR	44	17	1051	246
0401 30 39				
MILCH FETTG >21 - <45 GHT UMSCHL >2L				
EINF	32764*	9409*	170997*	50265*
EU	32764	9409	170997	50265
FRANKR	9936	2992	33164	10746
NIEDL	7837	2342	49522	14387
ITAL	20	8	552	176
G BRIT	10643	2852	56035	15741
DAENM			1514	563
SPAN	763	212	1893	490
SCHWED	649	174	12362	3347
OESTER	678	188	7838	2378
BELGI	2238	641	8117	2437
AUSF	46295*	13193*	252095*	72675*
PV	451	117	2798	751
EU	45595	13031	245451	71125
FRANKR	73	23	4244	992
NIEDL	11433	3338	77589	23080
ITAL	29895	8587	131750	38072
G BRIT	469	37	732	114
DAENM	1577	440	8695	2555
GRIECH	1046	317	4462	1404
SCHWED			468	134
OESTER	844	231	6704	2015
BELGI	259	58	9795	2591
LUXEMB			1012	168
POLEN	451	117	2798	751
RUSSLD			310	149
KROAT	249	45	3526	645
0401 30 91				
MILCH FETTGEH > 45 GHT UMSCHL < 2 L				
EINF	17*	2*	43*	13*
EU	17	2	43	13
AUSF	5*	5*	5*	5*
EU	5	5	5	5
0401 30 99				
MILCH FETTGEH > 45 GHT UMSCHL > 2 L				
EINF	*	*	393*	223*
EU			393	223
NIEDL			343	195
AUSF	437*	121*	5827*	1776*
EU	437	121	5827	1776
ITAL	427	120	5788	1771
0402 10 11				
MILCHPULV FETTG <1,5GHT <2,5KG N GEZ				
EINF	338*	142*	2443*	747*
EU	338	142	2443	747
FRANKR	58	33	341	152
NIEDL	262	101	2065	576
AUSF	127*	83*	2166*	735*
EU	119	78	1966	656
NIEDL			1300	230
G BRIT	107	70	477	307
0402 10 19				
MILCHPULV FETTG <1,5GHT >2,5KG N GEZ				
EINF	22080*	6726*	198583*	50071*
EV			1124	307
AUS LG	7708	2144	46890	12410
EU	5106	1736	115095	26761
FRANKR	1194	274	16550	4704
NIEDL	2001	688	21103	8469
G BRIT	248	39	1154	187
IRLAND			19988	4651
DAENM	240	103	945	433
SPAN			218	90
SCHWED	500	214	910	393
OESTER	625	292	2304	1018
BELGI	298	126	51923	6816
SCHWZ	2650	850	12071	3442
ESTLD			2237	613
LETTLD			2352	670
LITAU			2325	663
POLEN	720	224	14388	4229
TSCHE	5343	1638	18230	5248
SLOWAK	820	254	2491	774
UKRAIN	2038	532	4563	1082
RUSSLD	1876	505	4290	1089
SLOWEN			549	148
S AFR			3560	911
URUGU	1000	270	6436	1666
AUSTRL	2518	714	9536	2646
AUSF	220105*	75266*	1096308*	395656*
EU	121685	41920	782353	287006
FRANKR	2642	1186	20974	8241
NIEDL	50110	20823	356172	131721
ITAL	48879	15935	291741	103303
DAENM	1395	606	5332	2099
GRIECH			3479	586
PORTUG			241	108
SPAN	2728	1212	40404	15412
OESTER	1894	397	17273	5441
BELGI	3999	1742	46421	19945
TUERK	520	171	3919	1217
POLEN	220	71	1413	394
UNGARN	400	116	1614	475
RUMAEN			1220	389
BULGAR			585	166
MAROKK			960	414
ALGER			19160	8109
AEGYPT	1280	493	4480	1576
SENEG	410	138	1050	321
GHANA	5800	1818	8170	2496
NIGERI	1000	422	5140	1564
ERITRE	650	208	650	208
MAURIT			640	172
S AFR			660	273
USA			238	154
MEXIKO	18000	6412	70500	26315
GUATEM	640	203	1280	406
NICARA	480	205	1818	635
HAITI			1190	491
DOM RP	2000	789	7590	2416
JAMAIK	2250	869	10250	3987
TRINID	750	223	1070	315
KOLUMB			1000	296
PERU			2400	881
BRASIL	2500	796	2500	796
SYRIEN			800	280
ISRAEL	150	73	1970	859
JORDAN	1050	375	1050	375
SAUDIA	2900	966	10955	3295
A EMIR	320	137	960	326
JEMEN	640	273	2140	695
PAKIST	250	76	1000	295
INDIEN			1000	295
BANGLA			1000	300
SRILAN	2000	593	2000	593
THAIL	7270	2126	12620	3569
VIETN	1980	499	11460	4251
KAMBOD	250	106	250	106
INDONE	6900	2149	27250	8191
MALAYS	9350	2861	15350	4619
SINGAP	8250	2906	11500	3746
PHILIP	16000	5695	51250	18259
CHINA	3750	1368	5905	2179
JAPAN			2550	756
HONGK			500	149
0402 10 91				
MILCHPULV FETTG <1,5GHT <2,5KG GEZUCK				
EINF	286*	137*	1193*	707*
EV	200	72	200	72
EU	86	65	993	635
NIEDL	54	37	949	601
AUSF	223*	42*	902*	168*
EU	221	41	900	167

Wichtigste Ursprungs- und Bestimmungs-Laender	MAI 2000 dt = 100kg	MAI 2000 1000 DM	JAN./MAI 2000 dt = 100kg	JAN./MAI 2000 1000 DM
0402 10 99				
MILCHPULV FETTG <1,5GHT >2,5KG GEZUCK				
EINF	25*	11*	800*	393*
EU	25	11	800	393
NIEDL	25	11	572	277
AUSF	195*	31*	4519*	1104*
EU	195	31	4408	1041
FRANKR			2691	648
NIEDL	55	12	973	269
0402 21 11				
MILCHPULV FETTG <27 GHT <2,5KG N GEZ				
EINF	973*	490*	10266*	5231*
EU	973	490	10266	5226
FRANKR	480	253	4338	2321
NIEDL	493	237	5903	2893
AUSF	5454*	2848*	20978*	10126*
EU	2711	1370	7841	3322
NIEDL	2700	1365	7694	3236
ALGER			5073	2868
SUDAN			400	224
NIGER	586	351	1563	936
DR KON	156	84	156	84
IRAK	1985	1027	5026	2350
JORDAN			557	177
0402 21 17				
MILCHPULV FG >1,5-11 GHT >2,5KG N GEZ				
EINF	855*	256*	2716*	799*
EU	855	256	2716	799
FRANKR	705	195	2106	559
NIEDL	150	61	610	240
AUSF	134*	73*	2024*	882*
EU	122	68	2006	874
ITAL	96	53	1788	800
0402 21 19				
MILCHPULV FG >11-27 GHT >2,5 KG N GEZ				
EINF	9756*	4667*	74708*	35917*
AUS LG			473	164
EU	9389	4516	72631	35163
FRANKR	2931	1495	16820	8600
NIEDL	3797	1832	33118	16059
G BRIT	20	13	2160	910
IRLAND	844	428	11049	5070
DAENM			562	284
SPAN	820	390	1075	534
SCHWED			2636	1296
OESTER	243	126	494	260
BELGI	698	229	4652	2115
LITAU	13	4	579	203
POLEN	224	93	644	242
IRAN			200	91
AUSF	21492*	10326*	106754*	52636*
EV			85	39
EU	14907	7748	74548	40461
FRANKR	250	134	2107	1171
NIEDL	9595	4948	35335	19830
ITAL	1506	799	10873	5599
G BRIT	100	54	4863	2687
DAENM	41	21	356	186
GRIECH	400	220	2000	1107
SPAN	730	405	7716	4042
OESTER	616	313	1974	1092
BELGI	1614	830	9269	4719
CEUTA			420	215
SCHWZ	150	47	1179	444
TUERK	160	51	1680	535
POLEN			1856	589
UNGARN	200	78	763	263
RUMAEN			1948	603
USBEK			500	163
SLOWEN	150	52	843	274
KROAT			303	105
ALGER			1200	541
LIBYEN	25	11	185	88
AEGYPT			500	147
NIGERI	300	107	600	214
DR KON	270	147	270	147
ERITRE			1920	581
VINCEN			320	106
VENEZU			1280	392
LIBAN			410	167
ISRAEL	1815	905	7460	3734
SAUDIA	790	271	1290	427
A EMIR	2160	718	4320	1425
INDONE	480	160	1440	460
SINGAP			250	102
0402 21 91				
MILCHPULV FG > 27 GHT < 2,5 KG N GEZ				
EINF	1*	2*	44*	65*
AUSF	3495*	1582*	36225*	18635*
EU			14509	9118
NIEDL			14503	9115
LIBYEN			316	189
AEGYPT			326	138
NIGERI	159	92	873	530
DSBUTI	180	107	180	107
JORDAN			4460	1514
SAUDIA	2419	1057	11059	4811
BAHRAI			365	206
A EMIR	330	154	1889	904
OMAN			244	113
JEMEN	254	108	1290	565
TAIWAN			162	123
0402 21 99				
MILCHPULV FG > 27 GHT > 2,5 KG N GEZ				
EINF	1106*	608*	10619*	5213*
EU	1104	607	10617	5212
FRANKR	434	178	2765	1336
NIEDL			5021	2438
IRLAND	250	187	1943	865
SPAN	180	104	420	241
BELGI	240	138	457	326
AUSF	7860*	3571*	45743*	21741*
EU	5741	2676	38236	18370
FRANKR	124	93	1441	860
NIEDL	3564	1740	25899	13046
ITAL	1720	626	7296	2531
G BRIT	40	33	535	495
SPAN	102	80	109	87
OESTER	164	74	1163	556
BELGI			1433	537
POLEN	160	64	478	230
NIGERI	300	116	300	116
GUATEM	450	163	750	273
EL SAL	750	281	750	281
ISRAEL	100	58	640	351
VIETN			154	84
SINGAP			1750	704
JAPAN	130	74	1047	619
0402 29 11				
SAEUGLMILCH FG >10GHT UMSCHL <500 G				
EINF	105*	48*	1107*	501*
EU	105	48	1107	501
FRANKR	105	48	1103	499
AUSF	*	*	*	*
0402 29 15				
MILCHPULV FETTG <27GHT <2,5KG GEZUCK				
EINF	*	*	7*	4*
EU			7	4
AUSF	621*	68*	4209*	494*
EU	621	68	4138	463
G BRIT	434	54	2770	355
0402 29 19				
MILCHPULV FETTG <27GHT >2,5KG GEZUCK				
EINF	760*	192*	4786*	858*
EU	760	192	4786	858
NIEDL	477	77	4365	718
IRLAND	176	77	176	77
AUSF	2500*	972*	5507*	1942*
EU			17	7
MEXIKO	2500	972	5490	1935
0402 29 91				
MILCHPULV FETTG >27GHT <2,5KG GEZUCK				
EINF	88*	28*	330*	105*
EU	88	28	330	105
AUSF	141*	47*	385*	126*
EU	141	47	385	126
0402 29 99				
MILCHPULV FETTG >27GHT >2,5KG GEZUCK				
EINF	2*	1*	117*	77*
EU	2	1	117	77
AUSF	*	*	1*	1*
0402 91 11				
AND HALTB MILCH FG <8GHT <2,5KG N GEZ				
EINF	247*	43*	14197*	3079*
EU	247	43	14197	3079
FRANKR			806	354
BELGI			12391	2541
AUSF	57925*	11719*	322496*	65454*
EU	57064	11543	318175	64610
FRANKR	9732	2522	16745	4199
NIEDL	15937	2347	83172	12508
ITAL	382	104	714	193
GRIECH	25504	5334	64901	14855
SPAN	462	134	857	229
OESTER	129	31	2627	655
BELGI	4530	952	148324	31673
NL ANT			960	158
SAUDIA	658	138	2303	488
0402 91 19				
AND HALTB MILCH FG <8GHT >2,5KG N GEZ				
EINF	9054*	1212*	33563*	4568*
EU	9054	1212	33563	4568
FRANKR	1007	154	14025	2094
NIEDL			1739	178
SCHWED	5124	848	9237	1494
BELGI			590	98
LUXEMB	2923	210	7952	702
AUSF	126433*	18213*	631974*	91552*
EU	120008	17887	584982	89171
NIEDL	111197	16625	523300	79777
ITAL	2921	251	13731	1227
GRIECH	2973	472	30355	4955
SPAN	2917	539	17497	3174
KROAT	6425	326	46992	2381
0402 91 31				
AND HALTB MILCH FG >8-10 GHT <2,5 KG				
EINF	*	*	7*	2*
EU			7	2
AUSF	97757*	18664*	413776*	80340*
EU	2285	462	49661	10807
NIEDL	1520	273	40348	8690
G BRIT			6200	1405
SPAN	434	96	2599	563
MALTA	543	82	1526	235
MAROKK	355	56	1065	177
LIBYEN	1142	211	1486	278
MAURET	8811	1621	23411	4311
GAMBIA	529	91	2919	536
GUINEA	3478	694	10601	2081
LIBERI			1766	324
COTEIV	519	92	7879	2052
GHANA	2267	461	5322	1029
BENIN			1203	226
NIGERI	206	48	18154	3111
HAITI	1539	302	9813	1803
BAHAMA	1185	199	7494	1330
ANTIGU	351	63	1436	251
NL ANT			1253	258
PERU			536	102
JORDAN			4923	852
SAUDIA	50608	9761	188617	36616
KUWAIT	531	97	2715	534
BAHRAI	337	62	2761	535
KATAR	6700	1240	11821	2166
A EMIR	5599	1108	20630	3879
OMAN	3793	752	16704	3309
HONGK	2781	536	7202	1330
SCHIFF	276	40	2162	334
0402 91 39				
AND HALTB MILCH FG >8-10 GHT >2,5KG				
EINF	*	*	14*	3*
EU			14	3
AUSF	*	*	*	*
0402 91 51				
AND HALTB MILCH FG >10-45 GHT <2,5 KG				
EINF	483*	246*	1284*	665*
EU	483	246	1284	665
DAENM	421	223	1117	592
AUSF	973*	299*	4085*	1243*
EU	972	298	4036	1225
BELGI	921	275	3889	1156
0402 91 59				
AND HALTB MILCH FG >10-45 GHT >2,5 KG				
EINF	2972*	822*	12616*	3621*
EU	2972	822	12616	3621
NIEDL	2972	822	12602	3619
AUSF	6303*	1058*	43747*	8505*
EU	6303	1058	43747	8505
FRANKR			2119	307
NIEDL	4065	601	19843	3121
GRIECH	2238	457	15777	3232
BELGI			6002	1844

Wichtigste Ursprungs- und Bestimmungs-Laender	MAI 2000 dt = 100kg	MAI 2000 1000 DM	JAN./MAI 2000 dt = 100kg	JAN./MAI 2000 1000 DM
0402 91 91				
AND HALTB MILCH FG >45GHT<2,5KG N GEZ				
EINF	5*	5*	31*	20*
EU	5	5	31	20
AUSF	*	*	*	2*
0402 91 99				
AND HALTB MILCH FG >45GHT>2,5KG N GEZ				
EINF	6*	3*	3531*	1744*
EU	6	3	3531	1744
G BRIT			746	198
BELGI			2750	1533
AUSF	250*	112*	1250*	573*
EU	250	112	1250	569
NIEDL	250	112	500	240
BELGI			750	329
0402 99 11				
AND HALTB MILCH FG <9,5GHT<2,5KG GEZ				
EINF	2119*	732*	5867*	2120*
EU	2119	732	5871	2118
FRANKR	606	336	1823	1015
NIEDL	1513	396	4043	1099
AUSF	2143*	399*	8421*	1561*
EU	1628	284	7094	1271
G BRIT	200	72	1526	409
GRIECH	802	129	2338	379
0402 99 19				
AND HALTB MILCH FG <9,5GHT >2,5KG GEZ				
EINF	299*	77*	2570*	670*
EU	299	77	2570	670
NIEDL	280	68	2561	661
AUSF	3321*	735*	31832*	7718*
EU	3136	709	30864	7537
FRANKR	1911	428	12901	2862
NIEDL			7378	2132
ITAL	148	41	2526	728
G BRIT	368	82	3642	828
SCHWED	180	40	890	196
BELGI	422	95	3079	686
0402 99 31				
AND HALTB MILCH FG >9,5-45GHT <2,5KG				
EINF	7797*	3758*	36799*	17895*
EU	7797	3758	36799	17895
NIEDL	498	242	3610	1630
BELGI	7299	3516	33159	16250
AUSF	4*	2*	202*	88*
EU	4	2	198	86
0402 99 39				
AND HALTB MILCH FG >9,5-45GHT >2,5KG				
EINF	414*	133*	2905*	886*
EU	414	133	2905	886
NIEDL	414	133	2905	886
AUSF	8608*	1198*	39598*	6008*
EU	8608	1198	39598	6008
FRANKR			3139	462
NIEDL	8582	1190	36323	5502
0402 99 91				
AND HALTB MILCH FG >45GHT <2,5KG GEZ				
EINF	13*	20*	66*	43*
EU	13	20	66	43
AUSF	*	*	*	1*
EU				1
0402 99 99				
AND HALTB MILCH FG >45GHT >2,5KG GEZ				
EINF	978*	428*	4419*	1882*
EU	978	428	4419	1882
NIEDL	943	386	4156	1779
AUSF	*	*	60*	16*
EU			60	16
0403 10 11				
JOGHURT FG <3% O FRUECHTE ZUCKER USW				
EINF	588*	208*	1954*	704*
EU	588	208	1954	704
NIEDL	361	33	1039	299
IRLAND	220	171	459	283
AUSF	14065*	1824*	94805*	11196*
EU	14017	1813	94719	11174
FRANKR	1246	163	5122	557
NIEDL	5139	570	45496	4571
ITAL	286	40	5422	617
G BRIT	2035	348	12447	1973
SPAN	3290	370	16362	1841
OESTER	747	118	2447	425
BELGI	736	137	5199	659
0403 10 13				
JOGHURT FG >3-6% O FRUCHT ZUCKER USW				
EINF	7222*	1247*	18276*	3198*
EU	7219	1246	18273	3197
GRIECH	150	56	405	163
LUXEMB	6647	1099	16489	2792
AUSF	16692*	2221*	88814*	12405*
EU	16578	2218	88744	12390
FRANKR	4185	466	26581	3228
NIEDL	2205	356	10977	1798
ITAL	1060	178	6187	1043
G BRIT	1007	200	5106	1018
DAENM	613	142	3382	726
SPAN	5638	554	23355	2379
OESTER	1516	247	9613	1599
BELGI	446	72	2726	430
0403 10 19				
JOGHURT FG >3% OH FRUECHTE ZUCKER USW				
EINF	34*	9*	619*	197*
EU	34	9	547	179
AUSF	1599*	373*	7184*	1747*
EU	1586	370	7121	1732
FRANKR	507	97	1769	328
G BRIT	76	24	645	198
GRIECH	214	85	1749	605
OESTER	233	55	741	200
0403 10 31				
JOGHURT FG>3% O FRUECHTE USW M ZUCKER				
EINF	24135*	3450*	49343*	7137*
EU	24135	3450	49343	7137
NIEDL			1670	244
BELGI	24117	3445	47612	6875
AUSF	*	*	199*	24*
EU			199	24
0403 10 33				
JOGHURT FG>3-6% O FRUCHT USW M ZUCKER				
EINF	*	*	366*	167*
EU			366	167
GRIECH			346	154
AUSF	23*	7*	104*	34*
EU	23	7	104	34
0403 10 39				
JOGHURT FG>3% O FRUECHTE USW M ZUCKER				
EINF	186*	103*	1177*	618*
EU	186	103	1177	618
GRIECH	186	103	1073	596
AUSF	521*	127*	1436*	331*
EU	521	127	1436	331
NIEDL	516	126	516	126
SCHWED			910	201
0403 10 51				
JOGHURTPULV FG <1,5GHT FRUCHTZUSATZ				
EINF	65*	11*	5028*	365*
EU	52	8	4971	351
OESTER	48	7	4946	341
AUSF	1269*	236*	7194*	1312*
EU	1154	209	7025	1245
NIEDL	442	81	2710	495
BELGI	380	77	2245	443
0403 10 53				
JOGHURTPULV FG >1,5-27GHT FRUCHTZUS				
EINF	648*	224*	3996*	1191*
EU	648	224	3990	1186
PORTUG			1915	447
SPAN	357	101	1281	362
AUSF	5110*	1052*	35293*	7639*
EU	5110	1052	35293	7639
NIEDL	2508	478	13192	2510
ITAL			3522	940
G BRIT			1056	284
DAENM	245	98	1539	626
SPAN			5452	1055
OESTER	2338	468	10351	2151
0403 10 59				
JOGHURTPULV FG >27GHT FRUCHTZUSATZ				
EINF	8*	3*	135*	51*
EU	8	3	135	51
AUSF	*	*	3*	4*
0403 10 91				
JOGHURT FETTG <3GHT FRUCHTZUSATZ USW				
EINF	5088*	1274*	26788*	5947*
EU	4692	1179	24646	5417
FRANKR	646	421	1794	1186
NIEDL			3643	391
DAENM	7	2	3096	679
SPAN	3403	673	12392	2378
OESTER	74	24	2299	530
SCHWZ	396	95	2142	530
AUSF	149371*	20841*	495785*	73232*
EU	149280	20824	495174	73127
FRANKR	9085	1485	38336	5339
NIEDL	66096	6945	178254	18064
ITAL	7928	1317	56892	8927
G BRIT	13078	2002	48602	7288
IRLAND	642	133	1921	433
DAENM	590	74	3981	529
GRIECH	799	130	799	130
PORTUG	2092	337	6189	988
SPAN	26007	4190	74221	12084
OESTER	2565	510	18393	3899
BELGI	20368	3694	70482	14418
0403 10 93				
JOGHURT FETTG >3-6 GHT FRUCHTZUSATZ				
EINF	464*	157*	3720*	1048*
EU	312	124	3442	980
OESTER	312	124	3331	937
AUSF	87930*	15511*	371841*	65505*
EU	87294	15345	369143	65798
FRANKR	5427	957	24351	4335
NIEDL	10536	1366	36466	5194
ITAL	36688	5844	171418	27266
G BRIT	13607	3046	42878	10288
DAENM	969	136	6086	895
PORTUG	421	67	3214	550
SPAN	7643	1269	27795	4739
FINNL	1078	214	5951	1184
OESTER	5191	1178	21252	4711
BELGI	5494	1173	28550	6218
LUXEMB	217	87	1084	395
TSCHE	334	87	1641	425
0403 10 99				
JOGHURT FETTG >6 GHT FRUCHTZUSATZ USW				
EINF	136*	35*	1956*	417*
EU	136	35	1956	417
FRANKR	6	3	1382	276
AUSF	13199*	3998*	50640*	14454*
EU	13139	3979	50332	14359
FRANKR	1040	246	4823	1077
NIEDL	4121	1029	17452	4312
ITAL	1145	605	2709	1431
G BRIT	5597	1805	19915	6296
DAENM	237	58	901	213
BELGI	885	190	4201	895
0403 90 11				
BUTTERMILCHPULV FG <1,5 GHT N GEZUCK				
EINF	1754*	127*	14858*	1788*
EU	1754	127	14852	1782
NIEDL			2395	966
IRLAND	197	72	1188	432
OESTER	1557	55	11241	378
AUSF	3293*	902*	9889*	3172*
EU	3111	793	8780	2581

Wichtigste Ursprungs- und Bestimmungs-Laender	MAI 2000 dt = 100kg	MAI 2000 1000 DM	JAN./MAI 2000 dt = 100kg	JAN./MAI 2000 1000 DM
NIEDL	301	119	674	353
ITAL	1110	208	3162	584
G BRIT	695	109	1908	345
IRLAND	231	133	681	395
POLEN			370	177
UNGARN	49	29	537	276
0403 90 13				
BUTTERMILCHPULV FG >1,5-27 GHT N GEZ				
EINF	2261*	716*	12952*	4619*
EU	2261	716	12314	4396
FRANKR			3441	1400
NIEDL	974	213	2268	478
G BRIT	905	353	3750	1431
IRLAND			839	305
DAENM			240	82
BELGI	382	150	1472	575
IRAN			638	223
AUSF	15665*	6670*	37780*	15140*
EU	11301	4920	23718	9587
FRANKR	80	35	335	145
NIEDL	250	101	7073	2627
ITAL	10278	4469	13765	5559
SPAN	640	272	2190	873
GHANA			960	259
MEXIKO	410	165	3242	1288
KOLUMB			320	143
PERU	160	45	480	135
INDONE	250	104	250	104
PHILIP	3000	1263	6910	2986
0403 90 19				
BUTTERMILCHPULV FG >27 GHT N GEZUCK				
EINF	1*	1*	201*	97*
EU	1	1	201	97
AUSF	143*	65*	1048*	499*
EU	143	65	1025	486
OESTER	125	45	770	289
0403 90 31				
BUTTERMILCHPULV FG <1,5 GHT GEZUCKERT				
EINF	*	*	15*	2*
EU			15	2
AUSF	*	*	36*	3*
EU			36	3
0403 90 33				
BUTTERMILCHPULV FG >1,5-27GHT GEZUCK				
EINF	*	*	3*	1*
EU			3	1
AUSF	242*	103*	1434*	568*
EU	242	103	1434	568
NIEDL			500	188
OESTER	240	102	932	379
0403 90 39				
BUTTERMILCHPULV FG >27 GHT GEZUCKERT				
EINF	35*	26*	87*	63*
EU	35	26	87	63
AUSF	70*	24*	333*	119*
EU	70	24	333	119
0403 90 51				
AND BUTTERMILCH FG < 3GHT N GEZUCKERT				
EINF	21423*	1293*	143682*	6221*
EU	21423	1293	143682	6221
NIEDL			17674	678
OESTER	21423	1293	125903	5509
AUSF	9298*	481*	37849*	1770*
EU	9298	481	37849	1770
NIEDL	843	51	3894	234
SPAN	2998	285	6865	670
BELGI	5450	142	25724	692
0403 90 53				
AND BUTTERMILCH FG >3-6 GHT N GEZUCK				
EINF	6678*	1020*	33099*	5091*
EU	6678	1020	33099	5091
FRANKR	6638	1013	32769	5014
AUSF	5583*	932*	23506*	3992*
EU	5366	903	22223	3814
G BRIT	4478	777	19715	3421
0403 90 59				
AND BUTTERMILCH FG >6 GHT N GEZUCKERT				
EINF	*	*	843*	313*
EU			843	313
OESTER			684	249
AUSF	4329*	1036*	27221*	7165*
EU	2190	568	16469	4801
FRANKR	16	6	1426	216
NIEDL	774	212	4399	1345
DAENM	1246	283	5740	1372
GRIECH	29	9	547	141
OESTER	2	1	3131	1341
BELGI			692	134
ASERB	369	85	1104	248
B HERZ	1001	211	4957	1049
MAZED	415	91	3237	717
0403 90 61				
AND BUTTERMILCH FG <3 GHT GEZUCKERT				
EINF	2*	1*	2*	1*
EU	2	1	2	1
AUSF	299*	57*	1482*	250*
EU	268	50	1325	227
0403 90 63				
AND BUTTERMILCH FG >3-6 GHT GEZUCKERT				
EINF	*	*	*	*
AUSF	446*	70*	1158*	182*
EU	446	70	1158	182
0403 90 69				
AND BUTTERMILCH FG >6 GHT GEZUCKERT				
EINF	*	*	1*	1*
EU			1	1
AUSF	2*	1*	5*	3*
0403 90 71				
BUTTERMILCHPULV FG <1,5GHT FRUCHTZUS				
EINF	*	*	10*	4*
EU			10	4
AUSF	*	*	51*	17*
EU			51	17
0403 90 73				
BUTTERMILCHPULV FG >1,5-27GHT FRUCHTZ				
EINF	*	*	*	*
AUSF	*	*	30*	19*
EU			30	19
0403 90 79				
BUTTERMILCHPULV FG >27 GHT FRUCHTZUS				
EINF	*	*	*	*
AUSF	57*	25*	311*	139*
EU	57	25	311	139
0403 90 91				
AND BUTTERMILCH FG <3GHT FRUCHTZUSATZ				
EINF	951*	278*	8206*	1799*
EU	7	5	4321	612
OESTER			1699	305
BELGI	5	4	2620	306
SCHWZ	944	273	3885	1187
AUSF	152365*	23261*	676703*	101571*
EU	49506	8776	157173	28737
FRANKR	10492	1721	25852	4213
NIEDL	8750	1733	28282	5324
ITAL	3373	493	7751	1094
G BRIT	7429	1690	39414	8793
IRLAND	216	49	991	203
DAENM	353	62	1401	251
PORTUG	1976	260	8059	1114
SPAN	10724	1461	29247	4054
SCHWED	776	167	1156	240
OESTER	1761	505	6686	1932
BELGI	3110	528	7262	1295
MELILL	209	13	2557	258
ESTLD	667	113	3120	509
LETTLD	709	123	3531	609
LITAU	1654	250	7772	1199
POLEN	36970	5319	238084	33400
TSCHE	12866	1909	55997	8234
SLOWAK	2676	342	12461	1697
UNGARN	8930	1282	35974	5108
RUMAEN	1594	206	9594	1305
UKRAIN	7164	975	23672	3423
MOLDAU	582	78	1286	178
RUSSLD	20669	2555	94196	11837
KASACH	888	130	5304	773
SLOWEN	436	75	2120	370
KROAT	2703	448	10850	1769
B HERZ	698	113	2783	443
MAZED	397	67	1901	316
0403 90 93				
AND BUTTERMILCH FG >3-6GHT FRUCHTZUS				
EINF	12029*	2043*	50077*	8781*
EU	12029	2043	50077	8781
FRANKR	9591	1609	44044	7379
G BRIT			191	191
BELGI	2248	401	5852	1178
AUSF	21891*	3891*	99881*	17399*
EU	7285	1668	31754	6554
FRANKR	2127	400	10450	1934
NIEDL	659	107	6352	1082
G BRIT	2520	752	6748	1882
SPAN	750	147	3288	577
OESTER	728	152	2031	444
BELGI	250	44	2197	451
LETTLD	166	41	1188	294
POLEN			855	173
ALBAN	730	164	1371	368
UKRAIN	594	109	4876	945
RUSSLD	11622	1622	52464	7610
KASACH	297	51	2363	428
0403 90 99				
AND BUTTERMILCH FG >6GHT FRUCHTZUSATZ				
EINF	30*	10*	8328*	2594*
EU	30	10	8326	2593
OESTER	27	8	8080	2493
AUSF	19990*	3837*	63724*	13508*
EU	4501	1192	20147	5507
FRANKR	1389	307	3541	789
NIEDL	512	124	2584	620
G BRIT	48	10	3668	1192
SPAN	289	59	2266	450
OESTER	1617	549	5982	1969
POLEN	2816	453	3071	503
UKRAIN	1466	250	3738	680
RUSSLD	9752	1646	30733	5495
0404 10 02				
MOLKPULV OH ZUCK PROT<15% MILCHF<1,5%				
EINF	17942*	2675*	95062*	12523*
EV	451	39	1133	99
AUS LG	703	542	908	951
EU	17239	2133	93448	11462
FRANKR	4975	434	38816	3912
NIEDL	8622	1064	39133	5220
IRLAND	1563	376	4066	941
DAENM	1532	167	5244	553
SCHWED			480	264
OESTER	327	68	5086	493
NEUSEE	252	503	457	913
AUSF	49252*	5210*	243998*	21636*
EV	13373	1352	29591	2679
EU	30604	3307	196859	17234
FRANKR	1978	217	9318	579
NIEDL	16319	1618	127850	10200
ITAL	3765	494	20619	2534
G BRIT	1343	117	5903	505
DAENM	590	56	4768	488
SPAN	1287	123	8591	631
OESTER	2121	384	8032	1154
BELGI	3201	298	11788	1135
POLEN	500	39	2250	174
AEGYPT	1000	78	1000	78
KANADA			3280	273
BRASIL	1660	198	2660	258
JEMEN	815	69	2445	203
THAIL	4250	394	9600	839
INDONE	1690	158	3220	289
CHINA	4490	576	10450	1046
0404 10 04				
MOLKPULV OH ZUCK PROT<15% MF>1,5-27%				
EINF	1373*	122*	6002*	611*
EU	1373	122	6002	611
NIEDL	10	5	2258	261
AUSF	58113*	4812*	179743*	15651*
EU	57913	4782	178919	15529

Wichtigste Ursprungs- und Bestimmungs-Laender	MAI 2000 dt = 100kg	MAI 2000 1000 DM	JAN./MAI 2000 dt = 100kg	JAN./MAI 2000 1000 DM
FRANKR	660	47	2880	271
NIEDL	56696	4700	174721	15128
0404 10 06				
MOLKPULV OH ZUCK PROT<15% MILCHF>27%				
EINF	*	*	262*	51*
EU			262	51
AUSF	*	*	*	*
0404 10 12				
MOLKPULV OH ZUCK PROT>15% MILCHF<1,5%				
EINF	2064*	468*	15979*	2949*
EU	2064	468	15974	2932
FRANKR	1012	326	4898	1555
NIEDL	1052	142	9170	1049
IRLAND			651	203
AUSF	5415*	456*	23791*	2114*
EU	5415	456	23791	2114
NIEDL	4795	392	20178	1723
ITAL	620	64	2673	282
0404 10 14				
MOLKPULV OH ZUCK PROT>15% MF>1,5-27%				
EINF	6170*	1470*	29001*	8002*
EU	6170	1470	29001	8002
FRANKR	1370	245	5071	879
NIEDL	3909	721	16356	3367
IRLAND	250	91	2619	1361
DAENM	611	406	3448	2199
AUSF	52928*	9434*	223432*	36980*
EV	2065	202	6023	904
EU	44906	8235	204741	33374
FRANKR	10719	2226	51168	8802
NIEDL	25267	3997	116127	16548
ITAL	3604	625	12699	2318
G BRIT	2182	499	10991	2566
DAENM	535	86	1887	207
GRIECH	13	3	1975	278
SPAN	367	255	1756	800
OESTER	479	134	2366	571
BELGI	1710	403	5358	1179
POLEN	70	47	342	231
USA			341	236
KANADA	942	275	1617	619
JEMEN	250	54	1500	324
THAIL	4265	367	6080	526
JAPAN	1197	220	5703	1090
0404 10 16				
MOLKPULV OH ZUCK PROT>15% MILCHF>27%				
EINF	2287*	989*	11613*	5139*
EU	2287	989	11613	5139
FRANKR			940	308
NIEDL	1743	737	9280	4296
IRLAND	203	66	1027	335
DAENM	341	186	366	200
AUSF	*	*	*	*
0404 10 26				
MOLKPULV MIT ZUCK PROT<15%MILCHF<1,5%				
EINF	1207*	105*	4593*	415*
EU	1207	105	4588	409
NIEDL	1207	105	3717	329
AUSF	33*	26*	237*	171*
EU	20	14	189	134
0404 10 28				
MOLKPULV MIT ZUCK PROT<15% MF>1,5-27%				
EINF	*	*	*	*
AUSF	*	*	*	*
0404 10 32				
MOLKPULV MIT ZUCK PROT<15% MILCHF>27%				
EINF	*	*	13*	4*
EU			13	4
AUSF	*	*	*	3*
0404 10 34				
MOLKPULV MIT ZUCK PROT>15%MILCHF<1,5%				
EINF	*	*	8*	2*
EU			8	2
AUSF	9*	6*	25*	13*
EU	9	6	17	11
0404 10 36				
MOLKPULV MIT ZUCK PROT>15% MF>1,5-27%				
EINF	*	*	*	*
AUSF	*	*	*	*
0404 10 38				
MOLKPULV MIT ZUCK PROT>15% MILCHF>27%				
EINF	45*	6*	191*	26*
EU	45	6	191	26
AUSF	*	*	*	20*
0404 10 48				
AND MOLKE OH ZUCK PROT<15%MILCHF<1,5%				
EINF	77480*	1142*	659134*	12238*
EV	20577	393	86861	1669
EU	56862	709	572101	10401
NIEDL	3594	261	17251	1273
ITAL	2880	10	93503	3067
OESTER	49663	422	456460	5952
TSCHE	12407	303	52338	1292
AUSF	24391*	368*	2774715*	10509*
EU	24391	368	2774715	10507
FRANKR	8448	124	36771	663
NIEDL	9663	73	2694144	8976
OESTER	7321	144	37787	733
0404 10 52				
AND MOLKE OH ZUCK PROT<15% MF>1,5-27%				
EINF	*	*	*	*
AUSF	155*	6*	2143*	26*
EU	155	6	2143	26
0404 10 54				
AND MOLKE OH ZUCK PROT<15% MILCHF>27%				
EINF	*	*	*	*
AUSF	*	*	*	*
0404 10 56				
AND MOLKE OH ZUCK PROT>15%MILCHF<1,5%				
EINF	*	*	2471*	220*
EU			2471	220
NIEDL			2471	220
AUSF	*	*	73710*	2784*
EU			73710	2784
NIEDL			73710	2784
0404 10 58				
AND MOLKE OH ZUCK PROT>15%MF>1,5-27%				
EINF	*	*	40*	13*
EU			40	13
AUSF	*	*	*	*
0404 10 62				
AND MOLKE OH ZUCK PROT>15% MILCHF>27%				
EINF	*	*	*	*
AUSF	*	*	*	*
0404 10 72				
AND MOLKE MIT ZUCK PROT <15% MF <1,5%				
EINF	*	*	*	*
AUSF	*	*	9589*	333*
EU			9589	333
FRANKR			5233	324
0404 10 74				
AND MOLKE MIT ZUCK PROT<15%MF>1,5-27%				
EINF	*	*	*	*
AUSF	*	*	*	*
0404 10 76				
AND MOLKE MIT ZUCK PROT <15% MF >27%				
EINF	*	*	18*	6*
EU			18	6
AUSF	*	*	*	*
0404 10 78				
AND MOLKE MIT ZUCK PROT >15% MF <1,5%				
EINF	4*	4*	53*	20*
EU	4	4	53	20
AUSF	10342*	4157*	25200*	10305*
EU	10342	4157	25200	10305
NIEDL	7175	2824	17081	6987
ITAL	3167	1333	8119	3318
0404 10 82				
AND MOLKE MIT ZUCK PROT>15%MF>1,5-27%				
EINF	*	*	*	*
AUSF	*	*	*	*
0404 10 84				
AND MOLKE MIT ZUCK PROT >15% MF >27%				
EINF	*	*	*	*
AUSF	*	*	*	*
0404 90 21				
MILCHERZEUGNISSE FG <1,5% OHNE ZUCKER				
EINF	4019*	390*	11031*	978*
EU	4019	390	11031	978
NIEDL	3719	345	10479	878
AUSF	18167*	3469*	83318*	14971*
EU	15093	2602	74014	12282
FRANKR	5788	599	25883	2641
NIEDL	5878	861	36766	5486
ITAL	474	134	1077	308
GRIECH	50	25	1315	290
PORTUG	225	102	900	407
SPAN	1117	501	4497	2026
BELGI	1403	349	3269	930
PHILIP	1440	357	3541	874
REPKOR	1410	458	5011	1595
0404 90 23				
MILCHERZEUGNISSE FG>1,5-27% OH ZUCKER				
EINF	552*	315*	3302*	1507*
EU	550	314	3300	1506
FRANKR	180	91	2042	1001
NIEDL	470	223	1250	502
AUSF	1111*	1119*	4591*	4525*
EU	31	13	271	100
JAPAN	1080	1106	4320	4425
0404 90 29				
MILCHERZEUGNISSE FG >27% OHNE ZUCKER				
EINF	197*	30*	1334*	195*
EU	197	30	1334	195
AUSF	104*	89*	609*	544*
EU	96	83	601	538
G BRIT	91	78	486	448
0404 90 81				
MILCHERZEUGNISSE FG <1,5% GEZUCKERT				
EINF	*	*	*	*
AUSF	7*	2*	1302*	382*
EU			45	10
MEXIKO			1250	370
0404 90 83				
MILCHERZEUGNISSE FG>1,5-27% GEZUCKERT				
EINF	*	*	152*	77*
EU			150	76
DAENM			150	76
AUSF	116*	67*	198*	117*

Wichtigste Ursprungs- und Bestimmungs-Laender	MAI dt = 100kg	MAI 1000 DM	JAN./MAI dt = 100kg	JAN./MAI 1000 DM
EU	115	66	192	113
0404 90 89				
MILCHERZEUGNISSE FG >27% GEZUCKERT				
EINF	*	*	1*	3*
EU			1	3
AUSF	23*	10*	98*	43*
EU	23	10	98	43
0405 10 11				
BUTTER FETTGEHALT<85% UMSCHLIESS <1KG				
EINF	14844*	10168*	125202*	81405*
EU	14844	10168	124727	81107
FRANKR	172	137	1567	1237
NIEDL	11388	7635	100788	64066
IRLAND	301	255	1167	934
DAENM	2600	1840	18300	12637
OESTER	235	201	1989	1675
BELGI	130	82	714	438
IRAN			460	290
AUSF	12031*	6633*	65752*	36712*
EU	7944	4979	44937	29128
FRANKR	2365	1755	13940	9608
NIEDL	1562	564	5636	2064
ITAL	2394	1491	13445	8541
G BRIT	27	28	2146	1956
IRLAND	83	77	586	545
DAENM	422	239	2604	1510
GRIECH	290	221	1308	1044
SPAN	108	82	1784	1240
OESTER	477	352	2351	1722
BELGI	175	143	912	750
TSCHE	707	347	1748	791
UNGARN	17	4	840	276
RUMAEN	252	97	1442	575
BULGAR	386	163	2249	771
RUSSLD	61	32	622	251
ASERB	302	91	1197	350
USBEK	5	5	1593	417
B HERZ	727	248	4037	1345
MAZED	49	18	887	321
LIBYEN	186	120	186	120
NIGERI	80	33	463	171
ZYPERN	17	13	354	216
SCHIFF	349	97	1418	473
0405 10 19				
ANDERE BUTTER FETTGEHALT <85%				
EINF	41531*	25246*	300589*	185607*
EV	68	21	1421	378
AUS LG	1357	416	11805	4115
EU	39732	24630	285436	180008
FRANKR	117	70	12297	5955
NIEDL	15631	8954	68973	39779
ITAL	1200	644	12408	6727
G BRIT	2440	1333	11692	6500
IRLAND	18668	12664	138830	97302
DAENM	240	144	8553	4893
PORTUG	690	399	2946	1650
FINNL	690	401	2070	1223
BELGI	16	8	27442	15838
ESTLD			2787	1071
LETTLD			1774	652
LITAU	152	43	2370	847
POLEN			446	181
TSCHE	383	127	2161	796
SLOWAK	379	130	1228	468
UNGARN	2	1	390	201
AUSTRL	575	167	2559	716
NEUSEE	308	148	1231	599
AUSF	15633*	7221*	97245*	44735*
EU	9320	5602	56041	32416
FRANKR	5386	3249	13601	7895
NIEDL	5	4	4308	2303
ITAL	2195	1280	18300	10663
G BRIT			1211	781
IRLAND	7	6	235	166
DAENM	12	7	4512	2383
GRIECH	56	26	678	410
SPAN	27	24	1616	912
OESTER	420	236	5714	3392
BELGI	1209	768	5829	3489
TUERK			1200	334
TSCHE			590	152
UNGARN			1450	581
RUMAEN	201	59	1437	462
BELARS			500	308
RUSSLD	3273	817	24176	6677
USBEK			2725	1141
B HERZ	114	34	1141	332
JUGOSL	600	159	820	216
MAZED			520	237
MAROKK			570	182
AEGYPT			720	189
NIGERI			640	184
LIBAN			190	110
SAUDIA	1900	487	3220	849

Wichtigste Ursprungs- und Bestimmungs-Laender	MAI dt = 100kg	MAI 1000 DM	JAN./MAI dt = 100kg	JAN./MAI 1000 DM
0405 10 30				
REKOMBINIERTE BUTTER FETTGEHALT <85%				
EINF	2876*	1371*	18214*	8465*
EU	2876	1371	18214	8465
NIEDL	1075	490	6944	3278
ITAL	189	89	509	149
BELGI	1612	792	10754	5033
AUSF	*	*	98*	58*
EU			98	58
0405 10 50				
MOLKENBUTTER FETTGEHALT <85%				
EINF	1171*	465*	3098*	1233*
AUS LG	561	140	1359	375
EU	460	244	1140	607
IRLAND	460	244	910	482
DAENM			230	125
LITAU	407	99	407	99
AUSTRL	304	122	1551	527
AUSF	446*	368*	2007*	1190*
EU	446	368	2007	1190
ITAL	429	357	1202	773
DAENM			702	348
0405 10 90				
ANDERE BUTTER				
EINF	3472*	1796*	12610*	6861*
LV			120	55
EU	3472	1796	12490	6806
FRANKR	100	76	623	527
NIEDL	2975	1455	8365	4167
G BRIT	109	75	119	82
IRLAND			395	263
PORTUG			1380	815
OESTER			229	131
BELGI	288	190	1378	817
AUSF	211*	115*	1514*	837*
EU	201	113	1501	832
ITAL	6	2	214	100
BELGI	184	98	1236	561
0405 20 10				
MILCHSTREICHFETTE FETTGEHALT >39<60%				
EINF	550*	366*	1763*	1159*
EU	550	366	1763	1159
IRLAND	550	366	1763	1159
AUSF	286*	148*	1024*	1002*
EU	286	148	1024	1002
ITAL	185	96	723	369
IRLAND			40	505
0405 20 30				
MILCHSTREICHFETTE FETTGEHALT 60-75%				
EINF	230*	240*	1527*	1535*
EU	230	240	1527	1535
NIEDL	56	61	446	404
IRLAND	164	179	1065	1121
AUSF	1052*	1303*	4948*	5993*
EU	977	1246	4584	5748
FRANKR	89	123	654	874
OESTER	528	607	2020	2147
BELGI	272	404	1456	2166
0405 20 90				
MILCHSTREICHFETTE FETTGEHALT >24<60%				
EINF	*	*	*	*
AUSF	*	1*	3*	24*
EU		1	3	24
0405 90 10				
BROTAUFSTR FETTG>99,3% WASSERG<0.5%				
EINF	12151*	6209*	63903*	32914*
EU	12006	6115	63658	32753
FRANKR	428	205	3624	1842
NIEDL	6616	3509	40469	21125
G BRIT			170	117
IRLAND			420	279
BELGI	4950	2394	18947	9374
AUSTRL	145	94	245	161
AUSF	3731*	2033*	16951*	9586*

Wichtigste Ursprungs- und Bestimmungs-Laender	MAI dt = 100kg	MAI 1000 DM	JAN./MAI dt = 100kg	JAN./MAI 1000 DM
EU	3570	1978	16667	9489
FRANKR	1543	753	5249	2587
NIEDL	752	371	5111	2453
ITAL	726	524	3015	2340
DAENM			378	270
OESTER	428	259	2165	1425
BELGI			507	273
0405 90 90				
ANDERE BROTAUFSTRICHE				
EINF	1658*	890*	8839*	4831*
EU	1658	890	8835	4828
IRLAND			228	245
BELGI	1612	867	8305	4382
AUSF	*	*	462*	259*
EU			455	253
GRIECH			128	75
OESTER			280	153
0406 10 20				
FRISCHKAESE FETTGEHALT < 40 GHT				
EINF	44889*	27564*	263081*	152096*
EU	44654	27422	261560	151203
FRANKR	11368	5540	64339	35596
NIEDL	34	31	485	491
ITAL	5637	4586	13014	10527
G BRIT	2057	1167	6606	3707
DAENM	23468	15420	166412	107330
OESTER	2082	668	10528	3346
BELGI	2	4	200	163
NORWEG	142	104	776	639
AUSTRL			480	188
AUSF	77577*	31577*	371905*	150912*
EV			170	35
EU	75123	30508	361277	144704
FRANKR	9346	2718	26019	8214
NIEDL	8895	3417	54851	18210
ITAL	20066	9278	98175	43812
G BRIT	11539	4808	53845	22874
IRLAND	365	110	1464	420
DAENM	1426	472	6577	2102
GRIECH	782	326	4035	1943
PORTUG	1317	424	3773	1301
SPAN	2566	1003	11907	4717
SCHWED	1717	734	7912	3402
FINNL	662	201	2634	863
OESTER	11487	5396	63860	28310
BELGI	4887	1578	25835	8310
SCHWZ	305	188	2077	1221
MALTA	34	34	187	200
TSCHE	855	164	2172	548
RUSSLD	244	113	1186	571
KROAT	453	92	669	211
ZYPERN	99	102	363	365
LIBAN	8	4	248	293
SAUDIA	96	120	672	774
KUWAIT	62	84	264	325
A EMIR			344	471
JAPAN		1	346	121
0406 10 80				
ANDERER FRISCHKAESE FETTGEH >40 GHT				
EINF	3634*	3055*	21108*	17136*
EU	3634	3055	21107	17135
FRANKR	328	285	2291	2041
NIEDL	38	53	496	408
ITAL	3131	2816	17640	14191
OESTER	90	65	507	368
AUSF	1510*	747*	6857*	3383*
EU	1458	685	6486	2954
NIEDL	689	233	3259	1060
DAENM	330	95	965	400
OESTER	252	179	1032	644
BELGI	23	45	200	253
0406 20 10				
GLARNER KRAEUTERKAESE GERIEBEN PULVER				
EINF	157*	140*	633*	591*
EU	157	140	624	581
IRLAND	104	98	512	483
AUSF	*	7*	6*	15*
EU			6	8
0406 20 90				
KAESE ALLER ART GERIEBEN PULVERFORM				
EINF	15639*	13674*	82217*	70093*
EU	15639	13673	82217	70091
FRANKR	6975	5610	36536	29105
NIEDL	3402	2197	19487	13022
ITAL	3711	4486	16526	19354
G BRIT	1	1	288	432
DAENM	1280	1168	8122	7260
OESTER	158	62	439	248

Wichtigste Ursprungs- und Bestimmungs-Laender	MAI 2000 dt = 100kg	MAI 2000 1000 DM	JAN./MAI 2000 dt = 100kg	JAN./MAI 2000 1000 DM
BELGI	86	121	736	582
AUSF	351*	402*	13303*	9354*
EU	302	347	13031	9051
FRANKR	52	75	4497	3274
NIEDL	20	28	5800	3283
ITAL			289	195
OESTER	146	125	1503	1170
BELGI	64	95	511	765
0406 30 10				
SCHMELZKAESE A EMMENTALER USW F EVKF				
EINF	385*	266*	2962*	1809*
EU	253	142	2617	1488
NIEDL	217	113	2502	1389
SCHWZ	132	124	345	321
AUSF	8*	5*	229*	128*
EU	8	5	224	122
DAENM			149	78
0406 30 31				
SCHMELZKAESE FG <36GHT <48GHT TROCKM				
EINF	3685*	2229*	23595*	13378*
EU	3670	2217	23580	13366
FRANKR	155	136	744	627
NIEDL	778	498	6546	3651
DAENM	26	23	374	249
OESTER	486	373	1792	1341
BELGI	2077	1098	13524	7175
AUSF	32596*	18602*	128959*	71853*
EV	2778	1256	14421	6348
EU	28301	16385	108853	61899
FRANKR	5408	2927	22932	11945
NIEDL	1147	813	4139	2535
ITAL	5542	2937	23954	13640
G BRIT	3974	2521	17661	10923
DAENM	759	408	3829	2084
GRIECH	196	107	1823	1114
PORTUG	538	267	2603	1317
SPAN	3256	1844	8616	4656
FINNL	410	296	1082	777
OESTER	1040	513	4075	2229
BELGI	5847	3621	17534	10258
SCHWZ	548	338	2550	1539
UNGARN	579	304	1860	556
BULGAR	195	92	910	438
RUSSLD	501	166	758	249
SLOWEN	82	56	372	220
AEGYPT	261	139	1221	633
USA	1162	526	6930	3148
BELIZE	197	100	197	100
ZYPERN	161	108	565	372
LIBAN	62	36	1291	542
JORDAN			177	93
SAUDIA	71	46	448	285
JAPAN	119	75	840	484
0406 30 39				
SCHMELZKAESE FG <36GHT >48GHT TROCKM				
EINF	4891*	4265*	30521*	25680*
EU	4878	4249	30444	25586
FRANKR	3155	3145	18754	18820
NIEDL	25	13	222	114
G BRIT	495	385	1276	950
DAENM	852	412	7123	3461
OESTER	26	15	1267	700
BELGI	284	248	1538	1356
AUSF	20150*	12573*	91563*	56668*
EV	6499	3714	32565	18680
EU	13180	8505	57130	36508
FRANKR	5585	3451	25635	15741
NIEDL	192	147	696	452
ITAL	278	254	1748	1381
G BRIT	2163	1350	7209	4522
DAENM	14	18	298	163
GRIECH	141	106	1497	972
PORTUG	351	255	666	494
SPAN	68	55	621	504
SCHWED	264	158	1102	701
FINNL	622	391	3446	2154
OESTER	866	537	2400	1519
BELGI	2567	1741	11643	7805
RUMAEN	19	11	227	122
BULGAR	115	70	499	293
UKRAIN	122	75	425	255
RUSSLD	2635	1485	12375	6908
KROAT	92	53	477	280
S AFR	108	80	670	500
USA	632	286	2823	1266
VENEZU			106	119
LIBAN	760	350	2081	946
SAUDIA	1071	559	7213	3793
KUWAIT	624	376	3548	2168
BAHRAI			390	199
JAPAN	200	268	764	1046
AUSTRL	197	183	839	875
0406 30 90				
AND SCHMELZKAESE FETTGEHALT > 36 GHT				
EINF	52*	34*	177*	138*
EU	52	34	177	138
AUSF	41*	10*	326*	96*
EU	41	10	314	79
0406 40 10				
ROQUEFORT				
EINF	310*	551*	2397*	4800*
EU	310	551	2386	4780
FRANKR	290	526	2366	4754
AUSF	1*	4*	5*	16*
EU	1	4	4	10
0406 40 50				
GORGONZOLA				
EINF	2861*	3204*	11576*	12596*
EU	2861	3204	11576	12596
ITAL	2853	3195	11459	12500
AUSF	108*	141*	322*	428*
EU	108	140	320	423
0406 40 90				
AND KAESE MIT SCHIMMELBILDUNG IM TEIG				
EINF	5848*	6126*	41932*	42820*
EU	5848	6126	41740	42764
FRANKR	479	544	6969	7267
ITAL	274	296	1672	1692
G BRIT	77	100	190	225
DAENM	4965	5129	32722	33358
AUSF	10630*	10615*	46477*	45549*
EU	9098	8904	36093	35406
FRANKR	196	172	2836	2696
NIEDL	671	859	3742	4703
ITAL	2371	2092	8296	7226
G BRIT	741	856	2459	2837
DAENM	168	119	1004	738
GRIECH	96	81	443	351
SPAN	3127	2354	10727	8003
SCHWED	808	960	2976	3410
FINNL	121	116	444	422
OESTER	791	1282	3041	4863
BELGI		1	59	81
NORWEG	35	50	231	338
SCHWZ	158	229	832	1214
POLEN	106	85	808	625
TSCHE	134	98	864	607
BULGAR	35	25	511	347
RUSSLD	106	74	1952	1305
SLOWEN	93	80	627	559
USA	365	425	1910	2150
KANADA	166	325	588	1139
JAPAN	47	63	256	332
0406 90 01				
ANDERE KAESE FUER DIE VERARBEITUNG				
EINF	14882*	7719*	54149*	26462*
EV			5060	1395
LV			1180	412
AUS LG			5060	1395
EU	11862	6253	37066	19444
NIEDL	5941	3241	20963	11686
G BRIT	2302	1306	6377	3459
IRLAND	1614	730	4016	1894
DAENM	1506	683	3630	1736
OESTER	59	53	1635	424
BELGI	400	221	400	221
NORWEG			673	191
AUSTRL	2400	1112	10736	3892
NEUSEE	620	354	5674	2935
AUSF	8414*	4776*	45383*	25044*
EU	8414	4776	45378	25040
ITAL	8123	4660	42022	23692
SPAN			420	240
OESTER	53	33	569	362
BELGI			1282	421
0406 90 02				
EMMENT USW>45% LAIB >401,85-430,62EUR				
EINF	466*	330*	2569*	1969*
EU	466	330	2569	1969
NIEDL	347	238	1946	1444
OESTER	3	3	267	245
AUSF	*	*	197*	155*
EU			197	155
OESTER			159	110
0406 90 03				
EMMENTALER USW FG>45% LAIB >430,62EUR				
EINF	6613*	9074*	23222*	30640*
EU	104	109	318	359
OESTER	84	82	248	259
SCHWZ	6509	8965	22904	30281
AUSF	4*	6*	2364*	2671*
EU	4	5	2362	2666
NIEDL			2313	2605
0406 90 04				
EMMENT USW 45% ST RINDE>430,62-459,39				
EINF	*	*	210*	244*
EU			210	244
OESTER			189	205
AUSF	*	*	88*	74*
EU			88	74
0406 90 05				
EMMENT USW FG>45% ST RINDE >459,39EUR				
EINF	3616*	4984*	12023*	15908*
EU	296	314	3170	3555
NIEDL	144	164	2707	3085
OESTER	112	116	324	365
SCHWZ	3320	4670	8853	12353
AUSF	2*	4*	357*	228*
EU	2	4	357	228
FRANKR		1	343	212
0406 90 06				
EMMENT USW>45% ST OH RINDE >499,67EUR				
EINF	407*	577*	972*	1375*
EU	136	182	276	356
NIEDL	107	146	168	217
SCHWZ	271	395	696	1019
AUSF	8*	10*	36*	47*
EU	8	10	33	45
0406 90 13				
ANDERER EMMENTALER				
EINF	4668*	3364*	26316*	19369*
EU	3535	2702	19456	15456
FRANKR	247	229	2213	2547
NIEDL	974	635	4957	3574
IRLAND			200	154
DAENM	525	331	3444	2340
FINNL	139	102	845	572
OESTER	1599	1345	7637	6070
SCHWZ	160	81	1989	1039
UNGARN			179	100
NEUSEE	973	581	4692	2774
AUSF	41722*	26722*	206223*	132260*
EU	35944	23253	181926	117798
FRANKR	13403	8378	63581	39342
NIEDL	715	468	2827	1879
ITAL	8839	6176	52739	35592
G BRIT	65	48	946	643
DAENM	1144	689	3843	2480
GRIECH	263	190	1301	956
PORTUG	66	50	281	213
SPAN	1754	1220	7958	5473
OESTER	2965	1979	17739	12107
BELGI	6671	4008	30298	18792
TSCHE	134	80	583	330
SLOWAK	221	119	1194	668
UNGARN	217	119	1153	654
RUMAEN	140	79	697	401
RUSSLD	179	103	1345	767
KROAT	481	267	2679	1503
B HERZ	264	151	1175	661
USA	3950	2428	12970	7902
KANADA			425	309
ARGENT			223	130
LIBAN			550	290
SCHIFF			250	154
0406 90 15				
ANDERER GREYERZER SBRINZ				
EINF	38*	44*	450*	487*
EU	28	30	316	295
G BRIT			111	99
AUSF	.*	1*	164*	129*
EU			163	124

Wichtigste Ursprungs- und Bestimmungs-Laender	MAI 2000 dt = 100kg	MAI 2000 1000 DM	JAN./MAI 2000 dt = 100kg	JAN./MAI 2000 1000 DM
0406 90 17				
ANDERER BERGKAESE APPENZELLER				
EINF	2785*	2949*	13482*	14193*
EU	2268	2111	12371	12406
FRANKR	9	13	1252	1643
OESTER	2184	2000	10881	10490
SCHWZ	517	838	1111	1787
AUSF	1894*	1490*	10590*	8669*
EU	1894	1490	10578	8659
FRANKR	563	397	2616	1808
NIEDL	126	79	625	521
ITAL	1203	1010	6877	5885
OESTER	2	3	216	185
BELGI			179	212
0406 90 18				
FROMAGE FRIBOURGEOIS USW				
EINF	701*	1131*	2002*	3235*
EU	13	21	93	154
SCHWZ	688	1110	1909	3081
AUSF	*	2*	5*	17*
EU		1	5	16
0406 90 19				
GLARNER KRAEUTERKAESE (SCHABZIGER)				
EINF	57*	71*	776*	961*
EU			582	717
FRANKR			525	659
AUSF	12*	24*	27*	57*
EU			1	4
0406 90 21				
CHEDDAR				
EINF	11495*	6268*	48968*	25819*
EV	50	24	2525	911
LV	603	238	3529	1323
AUS LG	26	10	4101	1561
EU	10205	5734	38408	21702
NIEDL	1294	659	2618	1324
G BRIT	3357	2005	5037	3170
IRLAND	4750	2642	22918	12818
DAENM	774	410	6780	3734
BELGI	30	18	958	590
LETTLD	427	192	3132	1382
AUSTRL	837	332	5244	1932
NEUSEE	26	10	1970	740
AUSF	17156*	9727*	82033*	46975*
EU	15021	8833	76870	44762
FRANKR	623	363	6263	3628
ITAL	8537	3317	23637	13982
G BRIT	4315	2529	22524	12934
IRLAND	210	122	843	492
DAENM	531	316	4711	2656
GRIECH	720	429	2458	1451
SPAN	708	421	3006	1821
OESTER	501	246	2399	1337
BELGI	1874	1088	10913	6396
RUMAEN	388	152	1356	638
RUSSLD	199	89	613	275
SAUDIA	1510	629	2850	1198
0406 90 23				
EDAMER				
EINF	10655*	6528*	76271*	45565*
EU	9726	6132	75342	45169
NIEDL	8539	5380	62031	37661
DAENM	39	34	309	145
OESTER	1086	676	12843	7051
BELGI	61	42	373	238
SLOWAK	851	365	851	365
AUSF	50979*	27151*	283619*	151775*
EU	34905	20123	216292	123402
FRANKR	84	52	9787	5714
NIEDL	10026	5521	26222	14341
ITAL	16445	9566	101192	57704
G BRIT	375	223	3007	1756
DAENM	150	80	890	433
GRIECH	2508	1448	16194	9224
PORTUG	123	76	8674	5053
SPAN	2795	1726	32777	19161
SCHWED	356	201	2831	1580
FINNL	273	154	3930	2202
OESTER	1396	866	8244	4901
BELGI	356	194	2435	1243
MALTA			417	205
ESTLD	77	29	766	284
TSCHE	917	351	4125	1581
SLOWAK	6	3	2594	1004
UNGARN	748	418	2117	1122
RUSSLD	11127	4726	39714	16491
USBEK	385	216	847	481
KROAT	67	28	997	407
B HERZ	1439	674	9129	3849
JUGOSL	299	121	994	392
MAZED	137	54	996	381
KANADA	61	39	531	313
VENEZU	262	97	703	276
ZYPERN	66	40	438	253
0406 90 25				
TILSITER				
EINF	378*	400*	5050*	3767*
EU	147	128	4356	2971
NIEDL	84	69	1149	713
DAENM			1242	705
OESTER	63	59	1925	1522
SCHWZ	231	272	694	796
AUSF	8524*	5022*	33920*	19136*
EU	1715	1164	10347	6896
ITAL	644	252	3738	2191
SCHWED	80	49	528	321
FINNL			408	240
OESTER	814	633	4013	3128
BELGI	256	146	954	534
RUSSLD	6524	3679	22294	11466
0406 90 27				
BUTTERKAESE				
EINF	3685*	3945*	24378*	26010*
EU	3677	3933	24322	25934
FRANKR	2600	2702	16502	17046
NIEDL	870	1050	5879	7223
ITAL	67	73	311	318
DAENM	106	74	930	634
OESTER	25	22	643	653
AUSF	1206*	818*	6238*	3984*
EU	955	635	5294	3319
ITAL	874	562	4216	2694
SCHWED			486	257
OESTER	42	26	354	205
USA	51	43	346	269
KANADA	165	120	385	279
0406 90 29				
KASHKAVAL				
EINF	46*	39*	95*	87*
EU	46	39	95	87
AUSF	323*	320*	994*	1009*
EU	323	320	986	1003
FRANKR	50	50	170	177
NIEDL	104	103	304	302
OESTER	95	93	300	298
BELGI	59	59	156	165
0406 90 31				
FETA IN BEHAELTERN MIT SALZLAKE USW				
EINF	5330*	4694*	24813*	22469*
EU	5330	4694	24808	22465
FRANKR	2232	2177	9659	9698
DAENM	73	48	711	463
GRIECH	2696	2197	13649	11647
SPAN	263	225	623	530
AUSF	142*	139*	717*	690*
EU	118	102	634	566
0406 90 33				
ANDERER FETA				
EINF	12118*	8870*	47668*	35971*
EU	12118	8870	47668	35971
FRANKR	2502	2424	8856	9179
NIEDL	123	70	687	469
DAENM	5020	2640	23637	13645
GRIECH	3582	3016	12026	10650
SPAN	739	566	2099	1616
BELGI	100	118	213	268
AUSF	12197*	7731*	31569*	21427*
EU	8295	6302	22779	17682
FRANKR	2324	1620	5146	3585
NIEDL	1551	978	3601	2390
ITAL	405	299	1218	910
G BRIT	548	490	2110	1827
SPAN	190	127	640	435
FINNL	217	207	413	395
OESTER	2184	1903	6904	6002
BELGI	840	646	2589	2000
SCHWZ	304	308	1108	1173
RUSSLD	1543	482	3678	1164
SAUDIA	911	261	1463	420
KUWAIT	181	54	501	144
0406 90 35				
KEFALO-TYRI				
EINF	34*	41*	384*	249*
EU	34	41	384	249
AUSF	1101*	838*	7951*	6128*
EU	1101	838	7898	6085
GRIECH	1045	800	7808	6022
0406 90 37				
FINLANDIA				
EINF	*	*	5*	8*
EU			5	8
AUSF	*	*	*	*
0406 90 39				
JARLSBERG				
EINF	650*	432*	4120*	2809*
AUS LG			684	465
EU	72	72	183	178
NORWEG	578	360	3937	2631
AUSF	3*	3*	14*	17*
EU	3	3	10	12
0406 90 50				
SCHAF- BUEFFELKAESE IN BEH SALZLAKE				
EINF	944*	682*	3483*	2661*
EU	713	486	1574	1399
ITAL	630	415	1071	959
GRIECH	62	51	350	288
TUERK	128	111	378	332
BULGAR			956	460
ZYPERN	103	85	478	366
AUSF	46*	56*	407*	433*
EU	20	23	358	372
NIEDL	6	7	165	173
0406 90 61				
GRANA PADANO PARMIGIANO REGGIANO				
EINF	2126*	2967*	10325*	14039*
EU	2126	2967	10099	13879
NIEDL	1	1	223	170
ITAL	1992	2805	9106	12770
DAENM	131	155	745	902
TSCHE			226	160
AUSF	399*	319*	567*	598*
EU	398	317	558	578
FRANKR	78	119	196	308
ITAL	317	191	319	193
0406 90 63				
FIORE SARDO PECORINO				
EINF	456*	645*	1741*	2468*
EU	456	645	1741	2468
ITAL	454	642	1739	2465
AUSF	14*	25*	47*	80*
EU	14	25	46	79
0406 90 69				
AND KAESE FETTG <40GHT WASSERG <47GHT				
EINF	1396*	1278*	5970*	5101*
AUS LG			400	188
EU	1179	1105	4938	4455
NIEDL	726	568	2785	2150
ITAL	273	333	741	921
DAENM	44	40	332	283
SPAN	17	21	165	231
OESTER	27	27	257	225
BELGI	37	60	248	313
LITAU			600	299
TSCHE	206	156	392	287
AUSF	609*	432*	18221*	14924*
EU	464	304	17690	14440
ITAL	432	282	16561	13564
DAENM			600	409
GRIECH			278	244
USA	118	98	284	240
JAPAN			157	140

Wichtigste Ursprungs- und Bestimmungs-Laender	MAI 2000 dt = 100kg	MAI 2000 1000 DM	JAN./MAI 2000 dt = 100kg	JAN./MAI 2000 1000 DM
0406 90 73				
PROVOLONE				
EINF	239*	261*	1459*	1439*
EU	239	261	1459	1439
NIEDL	1	1	365	229
ITAL	238	260	1072	1202
AUSF	2*	4*	8*	17*
EU	1	2	4	6
0406 90 75				
ASIAGO CACIOCAVALLO MONTASIO RAGUSANO				
EINF	18*	23*	236*	264*
EU	18	23	236	264
ITAL	17	21	215	234
AUSF	*	*	*	*
0406 90 76				
DANBO FONTAL FONTINA FYNBO USW				
EINF	9126*	7287*	75524*	61154*
EU	9126	7287	75524	61154
ITAL	38	55	305	398
DAENM	9062	7205	74839	60453
AUSF	2614*	1529*	15515*	8672*
EU	2256	1371	13109	7869
ITAL	1548	896	10988	6258
DAENM	704	471	2067	1261
ZYPERN			181	110
JAPAN	358	158	2190	968
0406 90 78				
GOUDA				
EINF	32334*	23183*	254664*	167903*
EV	27	9	231	66
LV			170	112
AUS LG	27	9	231	66
EU	32307	23174	254263	167725
NIEDL	32307	23174	254263	167725
UNGARN			170	112
AUSF	55658*	28673*	209100*	104447*
EU	29829	16837	118304	65073
FRANKR	4	6	10253	4930
NIEDL	23782	13234	85201	30602
ITAL	1470	874	10153	6065
G BRIT	1	1	1855	1029
DAENM	61	50	4127	2162
GRIECH	1660	922	6871	3835
SPAN	619	441	10460	6267
SCHWED	715	415	5147	2916
OESTER	1167	689	4827	2892
BELGI	311	174	8698	3990
ESTLD	262	101	1107	418
POLEN			581	227
TSCHE	237	93	716	278
UNGARN	63	29	508	234
RUSSLD	15029	6645	49524	20923
KROAT	158	67	1906	800
B HERZ	1623	756	8735	3609
JUGOSL	502	205	1266	504
S AFR	1300	771	1300	771
MEXIKO	2473	1405	7691	4331
KUBA	1242	570	3775	1516
VENEZU	87	32	528	210
ZYPERN	70	42	447	284
SAUDIA	389	177	768	368
JAPAN	1667	646	8508	3475
0406 90 79				
ESROM ITALICO KERNHEM ST NECTAIRE USW				
EINF	8298*	6794*	72642*	56271*
EU	8298	6794	72642	56271
FRANKR	89	95	1568	1629
NIEDL	30	24	1395	888
ITAL	230	254	1061	1140
DAENM	7637	6032	66937	50411
BELGI	312	389	1688	2199
AUSF	26*	30*	115*	116*
EU	26	30	107	109
0406 90 81				
CANTAL CHESHIRE WENSLEYDALE USW				
EINF	224*	121*	1564*	781*
EV			353	104
AUS LG			353	104
EU	224	121	1211	677
NIEDL			900	481
IRLAND	216	113	216	113
KANADA			353	104
AUSF	*	4*	6*	22*
EU			3	4
0406 90 82				
CAMEMBERT				
EINF	7087*	4689*	43111*	32354*
EU	7087	4689	43111	32354
FRANKR	7018	4612	39444	29106
DAENM	19	18	3299	2849
OESTER	45	53	252	263
AUSF	1640*	1808*	5518*	6380*
EU	1308	1407	3643	4067
NIEDL	60	72	275	303
OESTER	1077	1127	2568	2967
USA	39	50	211	275
KANADA	27	39	134	191
JAPAN	9	14	254	349
AUSTRL	70	77	464	520
0406 90 84				
BRIE				
EINF	15522*	10138*	95403*	66216*
EU	15522	10138	95403	66215
FRANKR	15337	9924	93543	63939
NIEDL	46	56	166	192
ITAL			1069	1440
BELGI	62	87	248	336
AUSF	2967*	2600*	13149*	11908*
EU	2482	2016	10540	8656
NIEDL	1122	843	4817	3682
ITAL	230	232	1106	1123
OESTER	629	527	2376	2065
BELGI	379	283	1686	1274
SCHWZ	62	81	358	501
USA	204	253	946	1184
KANADA	12	19	115	144
AUSTRL		33	197	228
0406 90 85				
KEFALOGRAVIERA KASSERI				
EINF	58*	65*	485*	527*
EU	58	65	485	527
GRIECH	43	51	358	408
AUSF	85*	70*	1456*	1241*
EU	85	69	1092	951
GRIECH	85	69	1092	950
AUSTRL			364	288
0406 90 86				
AND KAESE FETTGEH<40% WASSERG >47-52%				
EINF	2190*	1629*	27735*	15192*
EU	1955	1499	27478	15023
FRANKR	280	280	1021	1055
NIEDL	1082	646	23902	11394
IRLAND			143	119
DAENM	97	96	508	452
SPAN	93	131	337	502
OESTER	10	42	173	191
BELGI	401	321	1238	1191
LITAU	231	124	231	124
AUSF	2347*	1694*	24882*	16209*
EU	2326	1675	24717	16084
FRANKR	21	43	6182	4079
NIEDL	12	17	834	467
ITAL	1578	1055	12023	7705
G BRIT			416	269
GRIECH	665	519	2486	1948
SPAN	6	7	1236	612
BELGI			1057	463
0406 90 87				
AND KAESE FETTGEH<40% WASSERG >52-62%				
EINF	26261*	22461*	161603*	139077*
EV	250	7	553	77
LV			220	83
AUS LG			618	247
EU	23869	21069	154498	134733
FRANKR	3198	2987	36421	30600
NIEDL	11198	10692	61985	61068
ITAL	263	325	4988	4171
IRLAND	53	68	745	678
DAENM	5674	4086	36443	27572
GRIECH	62	58	308	289
SPAN	159	196	535	683
SCHWED	229	224	814	864
OESTER	1802	1264	6701	4621
BELGI	1146	1084	5318	4026
NORWEG	112	84	467	343
SCHWZ	363	500	1356	1790
TSCHE	1304	500	2574	965
SLOWAK	559	246	1564	698
ZYPERN	20	18	153	111
AUSTRL	1	3	743	228
AUSF	57618*	34885*	278649*	170133*
EU	48764	31019	241285	153669
FRANKR	22	27	417	281
NIEDL	154	129	14999	8752
ITAL	41149	26173	177072	114906
G BRIT	390	218	7598	4124
IRLAND	445	222	454	235
DAENM	822	349	3913	1780
GRIECH	4104	2768	20974	14001
PORTUG	102	70	506	340
SPAN	67	52	833	592
SCHWED	360	227	1552	937
FINNL			1568	800
OESTER	493	399	7032	4448
BELGI	647	374	4312	2411
SCHWZ	92	86	350	345
MARINO			315	210
RUSSLD	1000	580	3818	2056
MAZED			160	90
LIBYEN			1959	1087
BRASIL			214	102
ZYPERN	198	125	912	553
JAPAN	7250	2872	27895	10929
0406 90 88				
AND KAESE FETTGEH<40% WASSERG >62-72%				
EINF	27199*	25041*	164299*	154736*
EU	27196	25037	164112	154558
FRANKR	23526	22231	146203	140853
NIEDL	1020	622	3122	2034
ITAL	1264	1168	4591	4002
IRLAND			607	348
DAENM	911	518	6782	4435
SCHWED	402	406	2522	2557
BELGI	54	70	198	243
ZYPERN			152	130
AUSF	10901*	6948*	50962*	32333*
EU	10590	6549	50143	31048
FRANKR	566	396	2673	1433
NIEDL	145	93	643	406
ITAL	8133	5022	39120	24221
G BRIT	165	128	846	610
SPAN	137	99	487	328
FINNL	212	178	512	444
OESTER	724	451	3130	2107
BELGI	267	126	1672	929
SCHWZ	68	144	283	516
USA	68	82	210	258
0406 90 93				
AND KAESE FETTGEH <40% WASSERGEH >72%				
EINF	9204*	7712*	28686*	23386*
EU	9203	7711	28685	23384
FRANKR	1615	1325	6929	5008
ITAL	7503	6304	21374	17085
AUSF	3296*	1456*	16053*	7295*
EU	3274	1441	15979	7245
FRANKR	346	145	1587	625
NIEDL	706	234	3287	1099
ITAL	1422	725	7810	4002
OESTER	301	169	999	518
BELGI	251	103	1768	792
0406 90 99				
ANDERE KAESE				
EINF	12480*	10410*	60579*	50527*
EU	12473	10398	60510	50444
FRANKR	1818	1347	11912	9763
NIEDL	1127	1192	16214	14064
ITAL	3152	3516	9425	10136
G BRIT	810	481	3778	2198
IRLAND	2276	1448	3551	2423
DAENM	1712	1259	6752	5464
GRIECH	456	293	992	801
SPAN	79	113	302	427
SCHWED	198	97	198	97
OESTER	113	100	900	928
BELGI	728	549	6453	4119
AUSF	6256*	4444*	23718*	17250*
EU	6175	4335	23384	16833
NIEDL	1302	769	1902	1330
ITAL	1935	1196	2262	1438
IRLAND			1117	549
GRIECH	1733	1092	11956	7404
SPAN	73	107	522	659
OESTER	948	1030	2846	3737
BELGI		1	1881	1070
0407 00 11				
BRUTEIER V TRUTHUEHNERN OD GAENSEN				
	STUECK		STUECK	
EINF	2203979*	4367*	7896603*	15765*
GEW DT	2004		7184	
EV	586000	944	3526400	5306
LV	457600	736	1279400	1986

Wichtigste Ursprungs- und Bestimmungs-Laender	MAI 2000 dt = 100kg	MAI 2000 1000 DM	JAN./MAI 2000 dt = 100kg	JAN./MAI 2000 1000 DM
EU	966085	1936	2396885	5384
FRANKR	863500	1252	2109500	2972
G BRIT	76400	676	281200	2404
USA	119494	818	457118	2710
KANADA	1118400	1813	5042600	7671
AUSF	9625*	17*	108630*	186*
GEW DT	8		94	
EU			69000	116
NIEDL			69000	116
0407 00 19				
BRUTEIER VON ANDEREM HAUSGEFLUEGEL				
	STUECK		STUECK	
EINF	1393628*	496*	9241390*	3389*
GEW DT	875		5419	
EU	1390028	495	9152030	3339
FRANKR	217538	113	355426	178
NIEDL	1172490	382	8704905	2795
G BRIT			91699	366
AUSF	7540622*	2688*	51601129*	18723*
GEW DT	4099		30346	
EU	4766144	1583	36041673	12713
FRANKR	38480	53	312730	422
NIEDL	4427379	1347	18210262	5660
ITAL	24725	31	7353304	2643
DAENM	1800	4	130680	136
GRIECH			7989201	2900
SPAN	30150	41	1456550	508
OESTER	134340	57	402297	254
SCHWZ	146450	50	1166524	314
BULGAR			615600	144
SAUDIA	191850	89	3278510	1357
BAHRAI	534920	234	2471401	1032
KATAR			430700	190
A EMIR	811000	312	3916646	1516
INDONE	150850	79	230476	121
0407 00 30				
AND HAUSGEFLUEGELEIER FRISCH				
	1000 ST		1000 ST	
EINF	254539*	31606*	1617768*	193640*
GEW DT	158239		1001131	
EV			12622	956
LV			2416	201
EU	254539	31606	1602730	192483
FRANKR	13947	1762	83260	11514
NIEDL	231914	28738	1451735	173335
G BRIT	717	62	11549	1062
DAENM	1041	116	11463	1485
GRIECH	651	92	651	92
PORTUG			618	76
SPAN	2485	265	13305	1395
SCHWED			4334	614
OESTER	1027	230	1351	262
BELGI	2757	341	18449	2122
LUXEMB			4005	342
USA			11863	970
ISRAEL			3175	187
AUSF	72949*	8689*	435528*	38790*
GEW DT	45341		225824	
EU	53851	6336	254964	25759
FRANKR	5031	504	20588	1813
NIEDL	8912	816	51514	4618
ITAL	2229	211	26041	2331
G BRIT	10245	1383	34394	3972
DAENM	7747	766	34739	3086
GRIECH	2063	524	3391	654
SPAN	4535	476	4536	475
SCHWED	5141	481	19959	1805
OESTER	6974	1000	54377	6426
LUXEMB	739	115	3790	379
SCHWZ	10544	1437	137853	8444
TSCHE			2138	215
HONGK	7548	769	30590	3217
SCHIFF	854	132	6659	850
0407 00 90				
ANDERE EIER IN DER SCHALE				
	STUECK		STUECK	
EINF	154085*	18*	925570*	164*
GEW DT	15		163	
EU	154085	17	884551	110
AUSF	*	*	24650*	7*
GEW DT			12	
EU			24650	7
0408 11 20				
EIGELB GETROCKNET UNGENIESSBAR				
	DT		DT	
EINF	*	*	*	*
AUSF	*	*	*	*
0408 11 80				
ANDERES EIGELB GETROCKNET				
EINF	2041*	1309*	6231*	3928*
AUS LG	198	97	340	158
EU	1163	798	5211	3356
FRANKR	621	401	985	635
NIEDL	372	285	3687	2304
DAENM	153	125	446	341
USA	198	97	230	113
KANADA	680	414	680	414
AUSF	809*	582*	2008*	1209*
EU	774	554	1918	1139
FRANKR			173	133
NIEDL	524	389	606	489
ITAL			560	143
OESTER	203	123	509	314
0408 19 20				
ANDERES EIGELB UNGENIESSBAR				
EINF	*	*	26*	10*
EU			26	10
AUSF	*	*	4*	8*
0408 19 81				
ANDERES EIGELB FLUESSIG				
EINF	7727*	2127*	56071*	11929*
EU	7727	2127	56071	11929
FRANKR	1127	318	8509	1881
NIEDL	6232	1721	44114	9209
BELGI	368	88	3179	784
AUSF	1236*	446*	9256*	3228*
EV	15	12	44	33
PV	209	68	1029	326
EU	923	305	6924	2141
ITAL	436	151	4538	1408
DAENM	238	62	936	249
GRIECH	19	7	752	229
SCHWZ	102	72	1289	756
POLEN	209	68	1039	329
0408 19 89				
ANDERES EIGELB EINSCHL GEFROREN				
EINF	102*	27*	2504*	802*
EU	102	27	2504	802
NIEDL	7	3	2172	645
ITAL			188	113
AUSF	*	*	335*	70*
EU			335	70
0408 91 20				
EIER O SCHALE GETROCKNET UNGENIESSBAR				
EINF	*	1*	*	1*
AUSF	*	*	*	*
0408 91 80				
ANDERE EIER OHNE SCHALE GETROCKNET				
EINF	687*	475*	4331*	3022*
AUS LG	19	12	19	12
EU	668	463	4169	2934
NIEDL	236	168	2504	1781
ITAL	350	236	755	501
OESTER			275	178
USA	19	12	162	88
AUSF	377*	309*	2248*	1724*
EU	347	283	2198	1680
NIEDL	279	221	1495	1172
BELGI	50	46	200	176
0408 99 20				
ANDERE EIER OHNE SCHALE UNGENIESSBAR				
EINF	*	*	*	*
AUSF	*	*	*	*
ANDERE EIER OHNE SCHALE				
EINF	5315*	1101*	48036*	9589*
EU	5219	1073	47899	9539
FRANKR	372	95	2791	598
NIEDL	3906	733	34632	6466
DAENM	190	92	1406	719
BELGI	636	122	8251	1588
AUSF	4759*	1461*	28078*	6893*
EV	1040	286	5298	1363
EU	2258	831	12370	2842
FRANKR	100	38	4596	774
NIEDL	101	27	1113	281
G BRIT	408	105	1714	354
OESTER	1094	527	1371	614
BELGI	505	113	3174	708
LIECHT	1080	241	3431	766
SCHWZ	1327	359	11997	3222
0409 00 00				
NATUERLICHER HONIG				
EINF	74807*	16437*	359788*	80311*
EV	884	183	4864	1054
AUS LG	51144	10816	273891	57070
EU	1564	712	15580	6813
FRANKR	139	38	3121	1751
ITAL	530	265	9135	3498
GRIECH	10	1	260	163
SPAN	824	366	2499	1043
TUERK	2444	828	16077	5541
POLEN	6	5	239	177
TSCHE	278	50	2703	584
UNGARN	4296	1099	13789	3613
RUMAEN	2032	447	16559	3658
BULGAR	2599	511	8452	1666
USA	532	140	4891	1297
KANADA	1977	531	8204	2195
MEXIKO	10319	2319	47781	11050
GUATEM	1281	375	2524	817
EL SAL	2650	635	5037	1208
KUBA	2051	417	11951	2413
CHILE	3253	703	10197	2198
URUGU	3014	576	17147	3277
ARGENT	24943	4985	125637	24121
INDIEN	1290	258	3633	755
VIETN	702	107	2074	307
CHINA	6889	1097	33830	5146
AUSTRL	1827	438	8914	2128
NEUSEE	181	66	2027	785
AUSF	6555*	2214*	83960*	28293*
EV	138	80	3263	1691
EU	6202	1944	79055	25658
FRANKR	1893	545	20556	5751
NIEDL	1642	439	16028	4511
ITAL	190	76	5408	2104
G BRIT	476	189	8195	2954
DAENM	569	145	5120	1388
GRIECH	103	57	1849	768
SPAN	289	117	3013	1031
FINNL			262	95
OESTER	723	244	8531	2463
BELGI	177	65	9141	4204
SCHWZ	9	5	1407	678
POLEN	22	11	753	297
USA	73	94	325	213
SAUDIA	58	40	555	354
KUWAIT			115	98
A EMIR			377	221
HONGK	115	75	236	148
0410 00 00				
WAREN TIER URSPRUNGS A N G GENIESSBAR				
EINF	51*	92*	449*	659*
AUS LG	28	71	88	257
EU	23	21	157	133
CHINA	28	71	219	419
AUSF	13*	55*	170*	727*
EU	12	51	163	663
NIEDL			49	254
SPAN	12	46	81	305

KAPITEL 5

ANDERE WAREN TIERISCHEN URSPRUNGS, ANDERWEIT WEDER GENANNT NOCH INBEGRIFFEN

	KG		KG	
0501 00 00				
MENSCHENHAARE ROH AUCH GEWASCHEN				
EINF	290*	58*	2487*	397*
EU			224	72
AUSF	*	*	*	*

Wichtigste Ursprungs- und Bestimmungs-Laender	MAI dt = 100kg	MAI 1000 DM	JAN./MAI dt = 100kg	JAN./MAI 1000 DM
0502 10 00				
BORSTEN/-ABFALL V HAUS- WILDSCHWEIN				
	DT		DT	
EINF	1645*	833*	6099*	5006*
EU	62	91	243	443
G BRIT	62	91	242	433
SRILAN	495	120	495	120
CHINA	1052	617	5323	4433
AUSF	347*	631*	985*	2021*
EU	28	49	265	642
FRANKR			67	152
TSCHE	18	63	176	399
UNGARN	46	80	130	226
RUSSLD	165	231	165	231
USA	24	91	44	157
0502 90 00				
DACHSHAARE AND TIERHAARE ABFAELLE DAV				
EINF	31*	203*	132*	996*
AUS LG				2
EU			31	279
G BRIT			21	265
USA			5	195
CHINA	31	186	95	497
AUSF	5*	353*	60*	2226*
PV				8
EU	3	87	22	798
FRANKR			4	116
ITAL			2	132
G BRIT	3	77	9	372
SPAN			2	126
USA	1	217	4	550
BRASIL			8	230
SRILAN			3	118
JAPAN			1	126
0503 00 00				
ROSSHAAR USW MIT ODER OHNE UNTERLAGE				
EINF	571*	402*	2808*	2700*
EU	2	2	9	11
PARAGU	173	154	1079	918
KUWAIT			177	425
CHINA	383	215	1421	1182
JAPAN			1	75
AUSF	257*	188*	1430*	1022*
EU	131	71	949	623
DAENM	113	57	327	186
OESTER			162	190
0504 00 00				
DARM BLASE USW V AND TIEREN ALS FISCH				
EINF	63624*	61941*	293778*	279837*
AUS LG	211	1152	1649	3532
EU	17604	11511	101303	60314
FRANKR	829	453	5931	3839
NIEDL	5123	1846	30453	11470
ITAL	1156	463	4376	1509
G BRIT	2195	3543	12559	16954
IRLAND	950	623	7289	3101
DAENM	3832	1240	20942	7317
PORTUG	1786	1046	7147	6072
SPAN	273	398	5526	3347
SCHWED	212	137	2578	876
OESTER	205	384	663	882
BELGI	1020	1321	3813	4880
SCHWZ	140	665	502	2245
TUERK	1606	4906	8399	26182
LETTLD	180	139	410	233
LITAU	865	130	5309	918
POLEN	7954	1711	31619	6593
TSCHE	555	222	2478	873
UNGARN	387	246	2023	782
USBEK	53	183	92	314
KROAT	896	84	4896	487
MAROKK	21	80	151	563
AEGYPT	602	757	1874	2836
USA	308	308	1337	1102
KANADA	1309	158	3584	336
COSTA	362	106	914	281
PERU			97	221
BRASIL	6676	2482	26568	11267
PARAGU			339	113
URUGU	1394	877	5455	3712
ARGENT	624	237	1299	629
LIBAN	185	1358	726	5651
SYRIEN	466	3141	1341	9281
IRAN	1403	5896	5207	23521
PAKIST	294	1125	1351	5934
INDIEN	508	335	1236	706
MONGOL	103	238	393	876
CHINA	17618	22548	79734	104765
JAPAN	22	117	43	235
AUSTRL	695	1487	2247	4616
NEUSEE	215	848	1150	3728
AUSF	54177*	39290*	257216*	162310*
LV			15	21
PV			150	426
EU	22710	16768	121227	74250
FRANKR	4058	6643	21833	26506
NIEDL	5193	813	30394	5782
ITAL	4168	1667	19033	7869
G BRIT	41	54	661	734
IRLAND			70	114
DAENM	2595	1595	23133	7307
GRIECH	107	73	1262	767
PORTUG	2463	724	5027	1942
SPAN	825	1232	5747	6042
SCHWED	223	843	709	2835
FINNL	73	58	371	308
OESTER	2640	2468	11390	11356
BELGI	323	595	1548	2483
LUXEMB	1	3	49	205
NORWEG	97	278	458	1729
LIECHT	576	89	3142	423
SCHWZ	547	1039	2175	4086
TUERK	272	430	2008	2537
ESTLD	139	127	293	283
LETTLD	335	361	1235	1348
LITAU	1934	1177	7999	3640
POLEN	6543	2105	24366	7810
TSCHE	1215	1364	8179	6510
SLOWAK	296	452	783	784
UNGARN	699	440	2198	1481
RUMAEN	475	221	1110	619
BULGAR	310	42	1416	252
UKRAIN	360	227	983	617
RUSSLD	4190	2498	17296	9934
SLOWEN	336	334	1184	1685
KROAT	1993	2397	5951	7386
JUGOSL	238	130	383	195
MAROKK	795	1810	2498	6162
S AFR	710	604	4009	3926
NAMIB	67	138	218	399
USA	263	253	1504	1363
KOLUMB			361	340
BRASIL	5105	3931	18789	14849
URUGU			218	173
ARGENT			452	407
ISRAEL	28	53	229	252
CHINA	1251	627	14580	3441
JAPAN	399	857	1444	3356
HONGK	2210	367	9771	1512
0505 10 10				
FEDERN DAUNEN ROH Z FUELL VERWEND ART				
EINF	4456*	6205*	24168*	31737*
AUS LG				75
EU	2026	1162	11083	6789
FRANKR	1567	1052	8579	5536
NIEDL	189	30	1505	437
G BRIT	204	72	750	325
IRLAND			75	249
FINNL			32	176
ISLAND	1	112	2	311
POLEN	791	1175	4010	7455
TSCHE			122	177
UNGARN	674	1352	3403	6015
RUMAEN	110	55	669	688
UKRAIN	41	45	241	142
RUSSLD	217	358	668	1032
JUGOSL	40	9	361	507
USA	51	123	599	361
CHINA	421	1705	2281	6951
JAPAN			97	744
TAIWAN			202	286
AUSF	3308*	4578*	18148*	22053*
PV	66	20	1316	575
EU	533	463	3647	3850
FRANKR	226	303	1181	2268
NIEDL	1	8	1065	214
ITAL	16	2	417	285
DAENM	276	122	840	400
OESTER			231	591
LIECHT			294	498
SCHWZ	13	38	307	1158
TSCHE	25	68	141	563
UNGARN	116	482	1481	1929
USA	274	748	478	1178
VIETN	185	89	786	367
CHINA	740	659	3640	2958
JAPAN	117	581	510	2672
TAIWAN	1118	1188	6446	6342
HONGK	170	243	327	348
0505 10 90				
ANDERE FEDERN UND DAUNEN				
EINF	4500*	4634*	12352*	15333*
PV	136	140	646	570
EU	1180	1065	3974	4241
FRANKR	797	905	2863	3506
NIEDL	180	147	702	399
ITAL	203	13	256	132
OESTER			97	148
POLEN			57	208
TSCHE	105	247	574	1229
UNGARN	1885	2093	3325	5476
USA			17	79
CHINA	1144	905	2902	2453
TAIWAN	79	305	809	1376
AUSF	395*	1519*	4259*	9021*
PV			5	68
EU	181	563	2941	5160
FRANKR	43	17	169	192
NIEDL	26	127	195	670
ITAL	65	295	470	1530
G BRIT	5	40	67	461
DAENM	13	37	1289	685
SPAN	6	10	88	278
SCHWED	2	2	35	141
OESTER	13	27	470	889
BELGI	1	3	142	291
SCHWZ	78	108	220	942
UNGARN			50	182
USA	29	136	670	1006
CHINA	15	103	22	173
JAPAN	85	566	144	1111
0505 90 00				
VOGELBAELGE AND VOGELTEILE USW				
EINF	5217*	322*	8599*	862*
AUS LG			12	44
EU	5199	216	8430	341
NIEDL	2743	105	5974	229
DAENM	2158	89	2158	89
AUSF	3368*	256*	32988*	1674*
PV		4		4
EU	2097	146	23761	1112
NIEDL	1599	81	11732	468
DAENM	291	46	8579	392
POLEN	739	41	7355	361
0506 10 00				
OSSEIN U MIT SAEURE BEHANDELTE KNOCH				
EINF	*	1*	28476*	2732*
EU			28476	2731
BELGI			28476	2731
AUSF	*	*	*	*
0506 90 00				
ANDERE KNOCHEN STIRNBEINZAPFEN USW				
EINF	114994*	1820*	323490*	6380*
EU	99195	984	286547	4158
NIEDL	66532	605	115051	1483
ITAL	6629	113	41990	574
G BRIT	13035	55	26845	562
SCHWED		2	8629	279
OESTER	11049	175	84883	1131
USA	12716	775	30301	2087
AUSF	15447*	284*	379163*	5552*
EU	15438	283	379063	5539
FRANKR	8969	131	264195	3881
BELGI	5527	87	109912	1423
0507 10 00				
ELFENBEIN MEHL U ABFAELLE V ELFENBEIN				
EINF	*	8*	8*	145*
AUSF	1*	3*	7*	13*
0507 90 00				
SCHILDPATT USW ROH OD EINFACH BEARB				
EINF	15938*	1575*	76445*	6424*
AUS LG	1	3	8	26
EU			1791	88
UNGARN	185	439	329	780
BULGAR	58	96	56	96
RUSSLD	1013	79	1326	459
AEGYPT	2099	119	4969	288
NIGERI	2955	184	13288	803
BRASIL	2947	206	9210	698
PAKIST			7455	505
INDIEN	4975	333	29222	1890
AUSF	536*	276*	4100*	1528*
EU	66	9	1449	165
REPKOR			85	204
TAIWAN	160	178	358	385
HONGK	50	55	201	550
0508 00 00				
KORALLEN SCHALEN PANZER V WEICHTIEREN				
EINF	4390*	291*	32269*	2054*
EU	4006	101	29446	719
NIEDL	3748	95	24500	580
PHILIP	288	143	1186	610
JAPAN			40	230
AUSF	184*	229*	927*	835*
PV			8	3

Wichtigste Ursprungs- und Bestimmungs-Laender	MAI 2000 dt = 100kg	MAI 2000 1000 DM	JAN./MAI 2000 dt = 100kg	JAN./MAI 2000 1000 DM
EU	165	202	836	675
FRANKR	131	178	404	551
0509 00 10				
NATUERL SCHWAEMME TIER URSPRUNGS ROH				
EINF	*	*	27*	542*
EU			5	32
TUNES			21	483
AUSF	*	3*	1*	45*
EU		2		3
0509 00 90				
AND NATUERL SCHWAEMME TIER URSPRUNGS				
EINF	3*	13*	105*	265*
EU	1	5	44	182
GRIECH			5	113
AUSF	1*	64*	3*	220*
EU		11		20
0510 00 00				
GRAUE AMBRA BIBERGEIL DRUESEN USW				
EINF	4511*	1521*	14619*	5292*
EU	2525	816	11546	3829
FRANKR	344	120	2033	729
NIEDL	79	37	1749	659
DAENM	1391	419	4584	1312
SPAN	711	240	3160	1061
UNGARN	299	84	316	92
USA	1007	402	1012	459
KOLUMB	41	76	81	516
AUSF	7212*	1430*	33987*	5317*
EU	5655	368	28977	2341
ITAL	422	84	2164	414
DAENM	372	84	3274	749
OESTER	4054	127	21540	905
LITAU			91	225
POLEN	400	103	1567	410
ARGENT	841	229	2306	656
CHINA		228		228
JAPAN	1	33	2	262
HONGK	76	346	121	804
0511 10 00				
RINDERSPERMA				
	KG		KG	
EINF	46*	1001*	273*	6945*
EU	5	288	42	1441
FRANKR	1	90	10	501
NIEDL	3	179	22	823
USA	31	515	151	3868
KANADA	3	175	50	1412
AUSTRL			10	145
AUSF	210*	1313*	1003*	4437*
EU	45	629	205	2835
FRANKR		11	5	169
NIEDL	2	48	16	280
ITAL	9	127	37	480
G BRIT	8	94	19	275
SPAN	1	15	14	136
OESTER	19	247	82	1073
BELGI	4	77	19	322
TUERK	28	120	76	204
BRASIL			10	82
IRAN	8	110	8	110
AUSTRL	56	213	87	267
0511 91 10				
ABFAELLE VON FISCHEN UNGENIESSBAR				
	DT		DT	
EINF	2855*	120*	161843*	1673*
EU	2855	120	161843	1673
NIEDL	2	1	150191	1237
DAENM	2456	95	8141	315
AUSF	*	*	40*	3*
EU			40	3
0511 91 90				
AND WAREN AUS FISCHEN KREBSTIEREN USW				
EINF	3483*	924*	15547*	3511*
AUS LG	159	24	508	185
EU	2065	168	11211	745
NIEDL	929	65	6617	312
DAENM	24	35	62	153
ISLAND	531	278	573	282
POLEN	202	73	856	401
RUSSLD			503	347
USA	11	88	78	267
CHINA	396	165	1020	631
TAIWAN	1	2	207	268
AUSF	741*	390*	1729*	1607*
EU	215	265	786	1054
ITAL	126	108	356	367
SPAN	55	84	110	209
0511 99 10				
FLECHSEN SEHNEN ABFAELLE V HAEUTEN				
EINF	26734*	470*	142817*	2280*
EU	24523	413	137493	2113
NIEDL	3622	95	20706	508
ITAL	8755	99	48996	524
OESTER	9428	175	43732	733
AUSF	64750*	1959*	238234*	6360*
EU	64750	1959	238234	6360
NIEDL	12191	109	48421	412
SCHWED	45767	1608	152487	4808
BELGI	6180	223	29277	883
0511 99 50				
RINDEREMBRYONEN				
EINF	*	59*	1*	538*
EU		27		166
USA		24	1	309
AUSF	*	69*	*	202*
EU		69		144
0511 99 80				
ANDERE WAREN TIERISCHEN URSPRUNGS				
EINF	156405*	15689*	617642*	57132*
PV			9	8
AUS LG	1706	239	14419	1520
EU	78382	3829	306371	15621
FRANKR	5183	375	27127	1937
NIEDL	44451	1738	163304	6836
ITAL	1940	143	5877	431
G BRIT	3063	206	12693	848
DAENM	18666	1155	77756	4686
OESTER	976	62	8359	375
BELGI	3862	142	9814	407
TUERK	29	36	384	435
POLEN	2653	679	15640	3930
UNGARN	1154	136	4888	853
S AFR	3	7	78	219
USA	15314	2237	65120	8364
KANADA	9790	2188	26713	5590
PERU	52	200	602	574
BRASIL	33050	3165	126274	11247
CHILE	2453	969	18034	2860
URUGU	4284	431	19893	1859
ARGENT	2799	472	9122	1293
ISRAEL			1	103
INDIEN	1038	445	2795	1212
INDONE			40	78
CHINA	1162	183	2405	442
AUSTRL	3	165	90	385
NEUSEE	2314	276	4780	476
AUSF	65497*	5400*	247989*	21595*
EU	55885	4285	205908	15958
FRANKR	2725	379	9784	1788
NIEDL	35827	2476	128863	8383
ITAL	585	63	4939	682
G BRIT	3989	263	7966	555
DAENM	1926	189	11405	887
SPAN			1571	104
OESTER	7522	555	25275	1789
BELGI	3070	301	15784	1623
LIECHT	3226	275	14807	1653
SCHWZ	628	87	3135	641
LITAU	2744	258	10768	973
POLEN	1571	150	6561	507
UNGARN	703	54	4305	335
USA		82	235	536
KANADA	125	21	537	184
SAUDIA			73	289
BAHRAI			1	75

ABSCHNITT II

WAREN PFLANZLICHEN URSPRUNGS

KAPITEL 6

LEBENDE PFLANZEN UND WAREN DES BLUMENHANDELS

Wichtigste Ursprungs- und Bestimmungs-Laender	MAI 2000 dt = 100kg	MAI 2000 1000 DM	JAN./MAI 2000 dt = 100kg	JAN./MAI 2000 1000 DM
0601 10 10				
HYAZINTHENZWIEBELN				
	STUECK		STUECK	
EINF	27685*	13*	653828*	249*
GEW DT	9		548	
EU	27685	13	653828	249
NIEDL	27685	13	630428	238
AUSF	*	*	1219*	1*
GEW DT			1	
0601 10 20				
NARZISSENZWIEBELN				
	STUECK		STUECK	
EINF	305900*	43*	2895594*	476*
GEW DT	335		1843	
EU	305900	43	2895594	476
NIEDL	294000	41	2856264	466
AUSF	*	*	*	*
0601 10 30				
TULPENZWIEBELN				
	STUECK		STUECK	
EINF	1421072*	322*	10389100*	2239*
GEW DT	508		3258	
EU	1421072	322	10389100	2239
NIEDL	1420872	321	10388550	2235
AUSF	3911*	2*	3911*	2*
GEW DT	2		2	
EU	3911	2	3911	2
0601 10 40				
GLADIOLENKNOLLEN				
	STUECK		STUECK	
EINF	11856186*	581*	52632026*	3842*
GEW DT	2083		10382	
EU	11856186	581	52632026	3842
NIEDL	11856186	581	52613041	3840
AUSF	135441*	16*	1451319*	134*
GEW DT	25		285	
EU	90971	7	414857	54
0601 10 90				
AND BULBEN ZWIEBELN KNOLL USW RUHEND				
	DT		DT	
EINF	4086*	3330*	50915*	27621*
EU	3447	3219	49348	27107
NIEDL	3366	3162	44362	25838
G BRIT			4422	853
BELGI	2	1	325	230
USA			205	224
AUSF	126*	143*	1342*	1366*
EU	34	50	814	733
NIEDL			322	323
DAENM			254	100
SCHWZ	3	12	172	184
POLEN			165	232
UNGARN	87	79	115	114
0601 20 10				
ZICHORIENPFLANZEN UND -WURZELN				
EINF	*	*	7*	2*
EU			7	2
AUSF	*	*	*	*

Wichtigste Ursprungs- und Bestimmungs-Laender	MAI 2000 dt = 100kg	MAI 2000 1000 DM	JAN./MAI 2000 dt = 100kg	JAN./MAI 2000 1000 DM
0601 20 30				
ORCHIDEEN HYAZINTHEN USW IM WACHSTUM				
EINF	1737*	1688*	7730*	6736*
EU	1719	1661	7657	6563
NIEDL	1657	1562	6984	5812
ITAL	16	30	155	258
DAENM	38	46	358	350
AUSF	46*	358*	312*	1604*
EU	43	339	297	1549
NIEDL	28	313	164	1309
0601 20 90				
AND BLUMENZWIEBELN USW IM WACHSTUM				
EINF	1227*	687*	5569*	2420*
EU	1203	683	5452	2382
NIEDL	1032	588	4527	1877
BELGI	77	31	588	291
AUSF	122*	126*	1152*	840*
EU	94	72	358	378
NIEDL			172	208
SCHWZ	27	53	386	391
0602 10 10				
REBENSTECKLINGE UNBEWURZ PFROPFREISER				
EINF	1*	1*	1*	2*
EU	1	1	1	2
AUSF	21*	149*	295*	480*
EU			32	2
SCHWZ			56	78
BELARS			150	196
KANADA	21	149	21	149
0602 10 90				
AND STECKLINGE UNBEWURZELT PFROPFREIS				
EINF	365*	1465*	7760*	27365*
EU	203	901	5132	18258
FRANKR	28	293	400	4121
NIEDL	60	125	673	1171
ITAL	23	109	78	750
DAENM	15	82	259	244
PORTUG	19	80	54	266
SPAN	58	212	3521	11607
KENIA	67	178	1050	3520
MEXIKO			308	1263
COSTA	8	98	129	1074
BRASIL			36	163
ISRAEL	12	51	460	1954
MALAYS	31	65	157	308
SINGAP	10	28	117	288
AUSF	146*	1497*	1095*	8051*
PV			194	38
EU	79	756	627	4778
FRANKR	51	413	211	1298
NIEDL	11	172	94	1259
ITAL	8	69	156	857
G BRIT	2	28	22	471
DAENM	3	34	43	234
OESTER			77	416
SCHWZ		6	38	210
POLEN	3	46	230	798
KANADA			16	121
KOLUMB	4	72	20	341
JAPAN	39	378	89	870
0602 20 10				
REBEN BEWURZELT AUCH GEPFROPFT				
EINF	1*	1*	4*	4*
EU	1	1	4	4
AUSF	*	2*	84*	295*
TSCHE			50	202
0602 20 90				
AND BAUEME USW V GENIESSB FRUECHTEN				
EINF	7165*	1986*	19606*	8945*
PV			122	51
EU	6709	1766	14186	7223
FRANKR	232	51	448	127
NIEDL	2130	901	4883	4887
ITAL	4196	727	7925	1622
BELGI	31	73	706	467
SCHWZ	447	213	2603	971
POLEN	9	6	1059	245
UNGARN			373	202
JUGOSL			1168	165
AUSF	306*	187*	4797*	2861*
EU	76	59	3628	1645
NIEDL	13	25	2725	1090
FINNL			103	182
SCHWZ	77	75	190	323
TUERK			115	94
UNGARN			280	254
USA			32	385
0602 30 00				
RHODODENDREN (AZALEEN) AUCH VEREDELT				
EINF	2494*	742*	7936*	3426*
EU	1025	467	4797	2552
NIEDL	859	355	2264	1244
BELGI	129	72	2298	1103
POLEN	1461	260	3127	819
AUSF	1503*	614*	12978*	4298*
PV	20	3	20	3
EU	1106	477	8769	2681
FRANKR	59	33	3236	849
NIEDL	296	110	974	284
ITAL	2	3	328	99
DAENM	130	58	967	306
SCHWED	529	231	662	288
OESTER	58	26	1565	594
BELGI			996	239
NORWEG			633	213
SCHWZ	154	83	1543	711
POLEN	150	31	1074	232
SLOWEN			261	189
TAIWAN			127	122
0602 40 10				
ROSEN UNVEREDELT				
	STUECK		STUECK	
EINF	115486*	158*	998566*	629*
GEW DT	322		1272	
EU	115486	158	829515	602
NIEDL	26911	83	187871	190
DAENM	84446	73	552912	355
AUSF	16066*	4*	418714*	551*
GEW DT	3		1114	
EU			265393	500
NIEDL			177719	420
0602 40 90				
ROSEN VEREDELT				
	STUECK		STUECK	
EINF	631889*	2403*	6573649*	13379*
GEW DT	6318		23928	
EU	631889	2403	2614660	9413
FRANKR	3351	108	52486	253
NIEDL	547925	1939	2293133	8099
ITAL	8912	113	18529	312
DAENM	71561	241	244493	710
POLEN			2800834	2766
UNGARN			490400	758
BULGAR			291000	189
USBEK			331450	201
AUSF	193491*	328*	843639*	2499*
GEW DT	349		1608	
EU	136602	204	615944	1643
ITAL	11800	21	113559	287
FINNL	1920	8	153040	688
OESTER	79880	117	162136	374
SCHWZ	21201	68	83490	293
UKRAIN			17666	88
KOLUMB			7000	180
JAPAN			34745	137
0602 90 10				
PILZMYCEL				
	DT		DT	
EINF	460*	97*	1833*	677*
EU	460	97	1468	624
NIEDL	311	48	707	376
AUSF	187*	18*	770*	95*
0602 90 20				
ANANASPFLAENZLINGE				
EINF	1*	1*	14*	12*
EU	1	1	14	12
AUSF	*	*	*	*
0602 90 30				
GEMUESEPFLANZEN ERDBEERPFLANZEN				
EINF	68449*	7430*	117518*	13037*
EU	67840	7294	116020	12569
FRANKR	24	7	568	247
NIEDL	67230	7043	114717	12055
DAENM	285	156	285	156
BELGI	288	78	423	97
UNGARN	97	48	562	265
AUSF	8316*	1703*	35685*	6816*
EU	347	205	2896	665
OESTER	307	201	2789	602
SCHWZ	7259	1372	31441	5841
POLEN	497	104	834	163
UNGARN			230	89
0602 90 41				
FORSTGEHOELZE				
EINF	37227*	5932*	60838*	10407*
EU	37227	5932	52345	10241
FRANKR	269	95	652	234
NIEDL	35158	5291	45474	8554
ITAL	738	179	2297	395
DAENM	171	36	306	130
BELGI	821	274	2285	806
POLEN			7913	126
AUSF	5359*	1282*	20078*	5659*
EU	2831	784	10315	3693
FRANKR	5	3	190	91
NIEDL	95	28	1052	410
IRLAND			349	201
DAENM	640	97	1504	462
SCHWED	1595	387	5541	1891
OESTER	471	259	1187	478
NORWEG	139	46	771	190
SCHWZ	1632	384	4609	1149
POLEN	757	68	3992	499
0602 90 45				
AND BAEUME STRAEUCH STECKLING JUNGPFL				
EINF	16146*	8214*	52163*	18126*
EU	16123	8104	49514	15040
FRANKR	910	204	1196	352
NIEDL	15174	7876	47322	14462
POLEN	2	78	543	266
UNGARN			1959	444
KENIA			68	161
AUSF	667*	660*	6339*	4895*
EU	218	223	3949	2700
NIEDL	44	32	833	715
ITAL			352	117
DAENM	32	44	1230	814
OESTER	19	47	1047	618
BELGI			132	126
SCHWZ	127	157	771	875
POLEN	289	220	1229	888
UNGARN	15	41	148	243
0602 90 49				
ANDERE BAEUME UND STRAEUCHER				
EINF	78786*	15767*	280490*	60614*
EU	77967	15704	276425	60105
FRANKR	1917	550	11374	2942
NIEDL	62621	12109	191301	43916
ITAL	10303	2055	62073	10062
DAENM	678	166	2766	501
BELGI	1947	729	7893	2504
POLEN			1361	136
UNGARN	800	55	2414	176
JAPAN			23	165
AUSF	22827*	5959*	105568*	24856*
EU	19057	4804	85639	19786
FRANKR	3860	904	31999	6527
NIEDL	445	124	8763	1978
G BRIT	387	98	8258	1488
DAENM	613	153	3528	1002
SCHWED	1768	549	6235	1719
FINNL	498	117	3101	671
OESTER	10136	2552	17270	5082
BELGI	1073	230	2220	508
LUXEMB	108	24	3770	643
NORWEG	123	25	2631	566
SCHWZ	615	280	4682	1544
POLEN	672	205	6300	1315
TSCHE	957	166	2477	540
RUSSLD	1065	198	1484	271
SLOWEN	65	137	1107	490
0602 90 51				
FREILANDSTAUDEN				
EINF	47215*	10440*	78140*	27339*
EU	45722	10279	73641	26800
NIEDL	29519	7530	54223	22844
ITAL	5116	874	5450	1042
DAENM	2827	637	4022	1193
SPAN	7473	949	7500	997
BELGI	661	191	2257	578
POLEN	1493	161	4105	445
AUSF	5567*	1437*	9179*	2830*

Wichtigste Ursprungs- und Bestimmungs-Laender	MAI 2000 dt = 100kg	MAI 2000 1000 DM	JAN./MAI 2000 dt = 100kg	JAN./MAI 2000 1000 DM
EU	4877	1014	7283	1751
NIEDL	4560	824	5144	1005
DAENM	25	47	1034	289
OESTER	217	92	735	286
SCHWZ	610	383	1587	945
0602 90 59				
ANDERE FREILANDPFLANZEN				
EINF	93142*	21490*	187558*	43835*
EU	87767	20818	169888	40556
FRANKR	59	26	3491	835
NIEDL	77331	17187	133404	28793
ITAL	5017	1746	14273	4487
DAENM	2580	999	8608	2452
SPAN	879	338	1630	1862
SCHWED			930	193
FINNL	99	21	932	192
OESTER	7	6	1026	263
BELGI	1795	495	5535	1426
POLEN	1718	218	5488	595
TSCHE	3500	249	11424	948
ISRAEL	8	20	44	171
SRILAN	16	24	154	241
SINGAP	21	68	232	708
AUSF	17313*	6255*	98536*	30961*
EU	9022	2353	73722	18257
FRANKR	462	303	8952	2420
NIEDL	2473	591	10207	2263
ITAL			2624	721
G BRIT			846	193
DAENM	94	26	12164	2849
GRIECH			196	383
SCHWED			5842	1341
FINNL	140	31	5474	1256
OESTER	4175	1194	17723	4799
BELGI	1678	206	9676	1994
SCHWZ	7911	3663	22575	9954
POLEN	159	48	489	285
TSCHE	117	38	671	256
SLOWAK			473	693
UNGARN	7	21	194	848
JAPAN	38	115	163	531
0602 90 70				
ZIMMERPFLANZEN BEWURZ STECKLINGE USW				
EINF	10570*	5921*	25866*	19641*
EU	10500	5765	24717	18539
NIEDL	6206	4878	17562	14391
ITAL	314	119	368	166
DAENM	1598	934	2976	1909
SPAN	2205	401	2454	651
BELGI	79	348	911	1143
GUATEM	23	86	144	435
VIETN			418	79
AUSF	1997*	2840*	7883*	13230*
EU	1745	2158	6305	9845
FRANKR	1055	489	1881	1767
NIEDL	487	1335	1894	4530
ITAL	32	92	179	309
G BRIT	18	18	229	279
DAENM	128	173	1031	1361
OESTER	16	31	768	1068
BELGI	5	13	215	354
SCHWZ	222	585	1343	2956
0602 90 91				
ZIMMERPFLANZEN BLUETENPFLANZEN				
EINF	264694*	59558*	536065*	170333*
EU	264625	59547	535899	170271
FRANKR	682	197	2915	861
NIEDL	195419	35746	365200	106284
ITAL	35815	9472	76807	19969
IRLAND	23	16	1146	293
DAENM	28245	12890	70661	38027
SPAN	1386	222	1885	329
OESTER	515	116	5959	1395
BELGI	2389	826	10781	2900
AUSF	29027*	8182*	123385*	35208*
EU	25723	5698	109441	28731
FRANKR	160	69	3667	1555
NIEDL	8041	2144	41275	10126
ITAL	134	34	6215	1455
DAENM	1343	361	4742	1337
SPAN	32	16	1478	588
OESTER	10745	2864	33791	9434
BELGI	3444	772	10891	2474
LUXEMB	1754	393	7027	1617
SCHWZ	3089	1424	13056	5958
POLEN			212	171
UNGARN			128	161
0602 90 99				
ANDERE ZIMMERPFLANZEN				
EINF	101282*	37135*	347255*	147357*
PV			3	13
AUS LG	1	2	209	296
EU	99649	36418	341469	144095
FRANKR	50	40	582	399
NIEDL	76354	26454	249940	107114
ITAL	9130	2611	16928	4577
DAENM	9318	5417	40516	25270
SPAN	481	121	20980	1298
OESTER	143	120	228	140
BELGI	4153	1640	11901	5159
LUXEMB			219	82
POLEN	96	73	833	511
ECUAD	5	5	114	151
ISRAEL	163	98	479	301
SINGAP	12	71	64	366
CHINA	345	138	590	225
JAPAN	5	3	188	361
AUSF	6360*	5073*	28305*	20040*
EU	2679	1957	15897	9357
FRANKR	286	295	2719	2109
NIEDL	529	328	1977	1184
ITAL	162	93	670	469
G BRIT			953	167
OESTER	1437	1073	8427	4618
BELGI	79	53	555	360
SCHWZ	3048	2730	9965	8422
POLEN	41	41	354	413
TSCHE	259	140	713	526
KASACH	13	11	76	129
HONGK			564	395
0603 10 10				
ROSEN FRISCH				
	100 ST		100 ST	
EINF	891927*	33508*	3982857*	175663*
GEW DT	29986		147177	
EU	576033	27667	2675334	141512
FRANKR	67	50	5308	334
NIEDL	568818	27143	2621371	138635
ITAL	4197	294	18327	1212
SPAN	1760	60	27033	1072
OESTER	769	80	1816	167
AETHIO	7347	91	15882	192
KENIA	167850	2820	522741	10942
UGANDA	7354	116	35510	593
TANSAN	30309	571	110014	2119
SAMBIA	6622	100	43961	1058
SIMBAB	35526	441	231508	3247
KOLUMB	799	56	8941	607
ECUAD	13787	1046	156385	11750
ISRAEL	42909	540	165225	3389
INDIEN	884	8	10688	287
AUSF	22352*	1054*	217423*	9248*
GEW DT	1000		9549	
EU	12066	540	124779	4927
FRANKR	2312	105	7488	401
NIEDL	4718	189	67039	1955
ITAL	1777	78	8100	350
SCHWED	471	29	11521	512
OESTER	1290	94	20998	1231
BELGI	1353	39	5993	301
NORWEG	4782	215	42870	1875
SCHWZ	5464	290	45421	2170
0603 10 20				
NELKEN FRISCH				
	100 ST		100 ST	
EINF	255701*	6976*	1113403*	34088*
GEW DT	9119		39918	
EU	189030	5175	739692	23678
NIEDL	149702	4039	604090	19167
ITAL	12808	566	50327	2487
SPAN	25693	523	80464	1775
MAROKK	12309	151	56352	1046
KENIA	4451	68	34434	558
KOLUMB	34445	1216	198411	6944
ECUAD	4703	196	22058	887
ISRAEL	7564	129	32417	528
WJ GAZ	2385	29	26245	268
AUSF	7851*	359*	39960*	1652*
GEW DT	385		1517	
EU	7439	289	38013	1503
OESTER	4955	225	27930	1235
0603 10 30				
ORCHIDEEN FRISCH				
	100 ST		100 ST	
EINF	8331*	1819*	62863*	13754*
GEW DT	856		6053	
EU	5802	1608	46092	12392
NIEDL	5771	1594	45710	12297
THAIL	2508	208	16639	1341
AUSF	1503*	176*	2902*	476*
GEW DT	136		222	
EU	1503	176	2831	446
FRANKR	396	67	1380	267
ITAL	929	89	1021	97
0603 10 40				
GLADIOLEN FRISCH				
	100 ST		100 ST	
EINF	4752*	197*	32536*	1075*
GEW DT	309		2368	
EU	4376	186	31781	1050
NIEDL	4229	179	31492	1037
AUSF	*	*	12*	5*
GEW DT			3	
0603 10 50				
CHRYSANTHEMEN FRISCH				
	100 ST		100 ST	
EINF	154200*	7534*	642887*	36806*
GEW DT	10038		39408	
EU	154200	7534	642836	36803
NIEDL	152418	7447	635179	36409
ITAL	1655	74	6727	346
AUSF	300*	18*	2905*	154*
GEW DT	17		166	
EU	300	18	2763	148
0603 10 80				
ANDERE BLUMEN BLUETEN FRISCH				
	DT		DT	
EINF	88039*	86535*	417456*	424110*
EU	85787	84641	404485	409716
FRANKR	165	193	828	1112
NIEDL	82016	80251	384411	384951
ITAL	2821	3224	14723	19212
G BRIT	118	257	1137	1401
DAENM	102	45	1963	1365
SPAN	494	537	1293	1433
OESTER	41	99	88	210
KENIA	48	27	252	173
SIMBAB	93	70	505	449
S AFR	53	27	621	513
COSTA	86	63	466	326
ECUAD	289	379	1567	2100
PERU	17	23	113	210
ISRAEL	1461	1098	8500	9824
INDIEN	13	99	13	99
AUSF	711*	728*	3449*	3516*
EU	605	583	2828	2687
NIEDL	303	243	1554	987
SCHWED	106	111	276	379
OESTER	84	141	322	523
BELGI	14	12	304	463
UNGARN	11	12	91	126
0603 90 00				
ANDERE BLUMEN BLUETEN KNOSPEN USW				
EINF	4737*	2657*	12195*	8771*
PV	22	10	22	10
AUS LG			31	16
EU	4490	2422	10917	7623
FRANKR	1	4	37	287
NIEDL	4311	2286	10239	6448
ITAL	74	79	513	773
S AFR	112	91	314	214
AUSTRL	56	67	614	603
AUSF	38*	118*	218*	667*
EU	11	84	102	440
OESTER	6	41	36	246
0604 10 10				
RENTIERFLECHTE				
EINF	73*	60*	204*	179*
EU	39	31	89	76
AUSF	2*	2*	58*	63*
EU	1	1	44	45
0604 10 90				
ANDERE MOOSE UND FLECHTEN				
EINF	409*	290*	1713*	1069*
EU	204	169	866	591
NIEDL	159	117	481	382
USA	142	78	142	78
CHINA		1	100	106
AUSF	13*	14*	67*	104*
PV			3	10
EU	12	12	41	62

Wichtigste Ursprungs- und Bestimmungs-Laender	MAI 2000 dt = 100kg	MAI 2000 1000 DM	JAN./MAI 2000 dt = 100kg	JAN./MAI 2000 1000 DM
0604 91 21				
NORDMANNSTANNEN NOBILISTANNEN				
	STUECK		STUECK	
EINF	*	*	146844*	2311*
GEW DT			11788	
EU			146844	2311
DAENM			145014	2279
AUSF	*	*	67314*	1325*
GEW DT			8826	
EU			67314	1325
FRANKR			34562	739
DAENM			31103	543
0604 91 29				
ANDERE WEIHNACHTSBAEUME				
	STUECK		STUECK	
EINF	5534*	57*	102176*	1892*
GEW DT	323		5879	
EU	5534	57	98766	1886
DAENM	5128	50	86994	1648
OESTER			7400	161
AUSF	*	*	20184*	325*
GEW DT			2106	
EU			19184	322
FRANKR			10846	198
0604 91 41				
ZWEIGE VON NORDMANNS- U NOBILISTANNEN				
	DT		DT	
EINF	606*	96*	11571*	2013*
PV	43	5	853	98
EU	475	79	10480	1877
FRANKR			2643	277
NIEDL			631	166
DAENM	475	79	7206	1432
AUSF	*	*	596*	190*
PV			186	19
EU			371	161
NIEDL			324	144
0604 91 49				
ANDERE NADELGEHOELZZWEIGE				
EINF	662*	146*	3039*	506*
PV	163	22	163	22
EU	116	79	1057	257
AUSF	240*	30*	458*	117*
PV	90	11	90	11
EU			42	67
0604 91 90				
ANDERES BLATTWERK USW FRISCH				
EINF	30368*	24094*	131472*	99991*
EU	7014	6406	31442	29920
FRANKR	206	201	1369	989
NIEDL	3537	3726	15252	16333
ITAL	2471	2071	13510	11813
DAENM	129	108	207	162
SPAN	214	174	614	461
BELGI	421	87	421	87
TUERK			775	167
POLEN	2195	245	10008	1341
S AFR	246	325	1417	1603
USA	8832	6463	36372	26194
KANADA	894	575	3120	1835
MEXIKO	806	1365	3041	4870
GUATEM	2295	1630	9102	6281
EL SAL	207	222	889	921
NICARA	77	56	449	307
COSTA	7296	6141	31710	23832
ISRAEL	164	85	965	331
SRILAN	132	178	516	698
AUSTRL	79	282	288	1058
AUSF	10770*	9097*	24121*	20272*
EU	10151	8468	21171	17487
FRANKR	389	315	1289	1027
NIEDL	6074	4595	11956	9124
ITAL	2004	1963	3463	3163
G BRIT	291	253	343	298
PORTUG	113	124	187	194
SPAN	107	119	232	253
SCHWED	150	143	779	687
FINNL	292	209	550	391
OESTER	402	439	1766	1726
BELGI	211	198	262	333
SCHWZ	330	295	1772	1428
LITAU			85	81
POLEN	53	63	224	223
UNGARN	121	136	411	464
0604 99 10				
ANDERES BLATTWERK USW NUR GETROCKNET				
EINF	3346*	1481*	12583*	4560*
AUS LG			2	3
EU	558	196	1339	723
FRANKR	126	32	439	207
ITAL	348	89	651	265
POLEN	39	17	3700	624
S AFR	607	365	1795	911
ISRAEL	116	156	226	328
INDIEN	819	355	2244	858
CHINA	20	22	361	245
AUSTRL	116	114	161	181
AUSF	931*	367*	2177*	1052*
EU	860	307	1955	769
NIEDL	780	275	1783	619
0604 99 90				
AND BLATTWERK USW ANDERS BEARBEITET				
EINF	2406*	1413*	12321*	8048*
PV	55	53	536	215
AUS LG			6	5
EU	1264	764	5695	4645
NIEDL	631	355	3342	2507
ITAL	433	408	1834	1916
POLEN	148	62	2165	513
UNGARN	42	41	521	210
S AFR	66	61	436	268
INDIEN	349	181	1584	1015
PHILIP	48	38	333	209
CHINA	234	214	1080	948
AUSF	122*	183*	1138*	1556*
PV	1	4	7	19
EU	65	117	776	1020
NIEDL	15	9	323	312
ITAL	3	12	118	174
OESTER	45	91	244	373
SCHWZ	5	16	100	270

KAPITEL 7

GEMUESE, PFLANZEN, WURZELN UND KNOLLEN, IE ZU ERNAEHRUNGSZWECKEN VERWENDET WERDEN

Wichtigste Ursprungs- und Bestimmungs-Laender	MAI 2000 dt = 100kg	MAI 2000 1000 DM	JAN./MAI 2000 dt = 100kg	JAN./MAI 2000 1000 DM
0701 10 00				
PFLANZKARTOFFELN				
EINF	65235*	3213*	450928*	27970*
EU	65062	3197	450743	27952
FRANKR	894	103	18710	1563
NIEDL	58344	2843	407514	25095
ITAL	553	56	1952	192
DAENM	3226	124	14974	565
SPAN	91	11	2724	294
AUSF	37704*	2321*	216370*	15162*
EU	27923	1319	117600	7281
FRANKR	6509	328	15795	880
NIEDL	12908	567	36258	2192
ITAL	619	44	4943	289
DAENM	1852	98	7350	430
PORTUG	250	8	2510	154
SPAN	1440	88	33964	2322
SCHWED	2265	93	4190	243
FINNL			1072	89
OESTER	163	8	6971	432
SCHWZ			2224	176
TUERK			9410	558
POLEN	1767	113	13085	873
TSCHE			8567	599
SLOWAK	100	7	8568	661
UNGARN	720	40	5975	377
MOLDAU	200	12	7145	339
RUSSLD	2488	235	10363	936
SLOWEN			1575	147
ALGER			10700	641
DOM RP	1750	402	5075	1099
VENEZU			3004	402
INDONE			616	103
0701 90 10				
KARTOFFELN Z HERSTELLUNG VON STAERKE				
EINF	1717*	75*	3918*	154*
EU	1717	75	3839	146
AUSF	212*	6*	2357442*	21508*
EU			2355940	21488
NIEDL			2355262	21447
0701 90 50				
FRUEHKARTOFFELN VOM 1.1. BIS 30.6.				
EINF	217335*	15031*	639019*	45477*
EU	153878	10232	261150	16883
FRANKR	3204	285	17367	1672
NIEDL	10933	440	63655	1841
ITAL	53038	4491	79946	7063
PORTUG	6924	380	8212	483
SPAN	78202	4510	88539	5468
MAROKK	13191	725	111952	9056
AEGYPT	9502	480	184884	12288
ZYPERN	39200	3461	59860	5349
SYRIEN			1807	142
ISRAEL	713	58	17179	1484
AUSF	32683*	2194*	156086*	12771*
EU	12924	903	133138	11258
NIEDL			4880	230
G BRIT			3918	330
DAENM	7116	434	9514	566
GRIECH	174	20	15475	866
PORTUG	1796	107	3785	208
SCHWED	357	30	28914	948
OESTER	3135	307	63402	7970
POLEN	18182	1200	20026	1344
0701 90 90				
ANDERE KARTOFFELN				
EINF	281934*	8303*	1217084*	33745*
EU	279952	8176	1170805	31067
FRANKR	32279	1756	90371	5721
NIEDL	219435	4960	955536	18498
ITAL	15198	998	43446	2954
G BRIT	1578	110	8439	691
DAENM	1069	46	11171	327
SPAN	1456	76	35375	2044
BELGI	7174	180	15463	551
MAROKK	1423	87	28507	1704
ZYPERN	200	17	8984	432
SYRIEN			7809	443
AUSF	525460*	10547*	2745231*	57312*
EU	462847	8654	2482421	49842
FRANKR	588	14	5346	161
NIEDL	343406	6108	1665524	30456
ITAL	70281	1431	437857	9439
G BRIT			4124	262
DAENM	27691	638	92160	2265
GRIECH	10421	210	73196	2571
SCHWED			72366	1968
OESTER	9026	233	116645	2498
BELGI	1434	20	15196	220
SCHWZ	230	17	5195	176
POLEN	32674	1053	140291	4110
TSCHE	3010	95	44226	1205
UNGARN	5554	142	10986	235
UKRAIN	10686	336	28329	888
N ERM	4075	93	8653	215
0702 00 00				
TOMATEN FRISCH ODER GEKUEHLT				
EINF	582609*	148240*	2303221*	544805*
EU	575461	146185	2213878	523490
FRANKR	17612	5422	51587	13682
NIEDL	201073	63286	564782	169041
ITAL	57813	17584	228652	70215
SPAN	261647	49565	1268877	242917
BELGI	36965	10195	98849	27291
CEUTA	309	60	17310	4144
TUERK	1368	264	10526	2385
MAROKK	2128	467	44387	8331
AEGYPT			897	363
SENEG	437	181	5122	1957
DOM RP	1648	545	3581	1247
ISRAEL	739	372	5414	2212
AUSF	7415*	1849*	29692*	7046*
EU	4796	1290	25044	6013
FRANKR	3473	964	8394	1905
NIEDL	222	39	7942	1753
ITAL	52	26	2129	643
DAENM	165	46	1195	330
OESTER	614	146	4144	1099
POLEN	1979	474	3406	857
0703 10 11				
SPEISEZWIEBELN FUER SAATZWECKE				
EINF	4371*	621*	41341*	4877*
EU	4371	621	41341	4877
NIEDL	4368	620	39958	4725
AUSF	115*	17*	5657*	565*
EU	15	7	2035	194
RUSSLD			2837	282
0703 10 19				
ANDERE SPEISEZWIEBELN FRISCH GEKUEHLT				
EINF	364026*	21858*	989233*	57836*
PV	74	7	74	7

Wichtigste Ursprungs- und Bestimmungs-Laender	MAI 2000 dt = 100kg	MAI 2000 1000 DM	JAN./MAI 2000 dt = 100kg	JAN./MAI 2000 1000 DM
AUS LG	287	17	458	27
EU	112212	5852	524615	30457
FRANKR	7528	369	14266	1007
NIEDL	51917	2530	179731	8989
ITAL	5375	823	77705	9863
SPAN	43265	1997	217888	9720
OESTER	2924	89	29346	890
POLEN	10744	361	91930	3167
MEXIKO	68	10	589	111
CHILE	2835	216	8649	612
ARGENT	39400	3020	84157	6097
AUSTRL	57683	3541	78234	4785
NEUSEE	139986	8699	195171	12258
AUSF	23227*	1440*	171229*	6485*
EU	21584	1352	146548	5433
FRANKR	2186	251	26146	1209
NIEDL	1184	58	13960	726
ITAL	5663	86	67297	1220
G BRIT			8362	536
DAENM	493	45	3108	269
GRIECH	284	22	7480	193
PORTUG	6254	467	6254	467
SPAN	2292	223	2646	283
OESTER	2964	186	7736	374
TSCHE	247	11	11746	468
0703 10 90				
SCHALOTTEN FRISCH ODER GEKUEHLT				
EINF	3074*	569*	35378*	6189*
EU	3015	560	31374	6018
FRANKR	962	116	7741	1202
NIEDL	276	46	3177	458
ITAL	1574	388	20178	4342
POLEN			3843	134
AUSF	62*	10*	495*	116*
EU	55	8	484	112
0703 20 00				
KNOBLAUCH FRISCH ODER GEKUEHLT				
EINF	9471*	2552*	57450*	13943*
EU	7322	1975	35590	9360
FRANKR	1037	411	5480	2009
NIEDL	103	38	947	280
ITAL	777	208	6620	1809
SPAN	5398	1315	21918	5058
OESTER	7	3	581	187
AEGYPT	469	117	3057	750
ARGENT	660	239	15158	3067
INDIEN	350	94	676	179
CHINA	501	95	1737	315
AUSF	525*	151*	6478*	1809*
EU	473	120	6202	1694
FRANKR	281	71	1915	539
NIEDL	27	5	1815	491
ITAL	21	8	1764	389
0703 90 00				
PORREE AND GEMUESE D ALLIUMART FR GEK				
EINF	36880*	4005*	267255*	28013*
EU	36578	3891	263715	26905
FRANKR	3565	528	15204	1651
NIEDL	15416	1851	123824	13424
ITAL	1401	197	8633	1543
SPAN	349	48	1688	328
BELGI	15847	1267	113921	9910
TUERK	147	13	2146	225
POLEN	136	90	262	200
ISRAEL	13	7	400	573
AUSF	1312*	209*	6948*	1168*
EU	1110	192	6018	1085
FRANKR	695	143	1624	336
ITAL	23	4	1513	291
G BRIT			292	89
0704 10 00				
BLUMENKOHL FRISCH ODER GEKUEHLT				
EINF	125457*	13159*	614291*	66365*
EU	125455	13158	614244	66350
FRANKR	96710	10338	428700	47102
NIEDL	1275	144	4856	634
ITAL	21050	1816	145617	14011
G BRIT	11	1	1069	137
SPAN	5149	743	29857	3998
BELGI	1260	116	3712	401
AUSF	3488*	379*	16328*	1934*
EU	3373	369	15880	1861
FRANKR	1064	157	2165	297
NIEDL	1010	84	2137	233
ITAL	14	3	1381	222
OESTER	1118	102	8285	881

Wichtigste Ursprungs- und Bestimmungs-Laender	MAI 2000 dt = 100kg	MAI 2000 1000 DM	JAN./MAI 2000 dt = 100kg	JAN./MAI 2000 1000 DM
0704 20 00				
ROSENKOHL FRISCH ODER GEKUEHLT				
EINF	5795*	671*	204161*	23527*
EU	5712	668	203906	23495
NIEDL	3981	478	195588	22512
SPAN	1590	172	4458	549
BELGI	72	16	1467	230
AUSF	*	*	4360*	496*
EU			4360	496
NIEDL			2539	251
ITAL			1097	156
0704 90 10				
WEISSKOHL ROTKOHL FRISCH GEKUEHLT				
EINF	12899*	879*	65999*	4107*
EU	11325	757	54113	3054
NIEDL	9419	543	41730	2048
ITAL	1168	112	3737	359
SPAN	386	53	1833	270
TUERK	1523	119	11495	1031
AUSF	45481*	1207*	151689*	4316*
EU	18822	441	75966	1938
ITAL	2216	62	11968	409
G BRIT	8923	204	8923	204
DAENM	1358	41	9245	240
SCHWED	3531	70	22924	570
OESTER	46	4	8346	215
TSCHE	10733	343	22847	786
SLOWAK	4322	130	17671	594
UNGARN	2745	71	11789	342
N ERM	3827	102	8855	273
0704 90 90				
ANDERER KOHL FRISCH ODER GEKUEHLT				
EINF	144405*	18034*	775265*	99728*
EU	143335	17920	773445	99519
FRANKR	2378	341	17250	2086
NIEDL	2557	563	11512	1863
ITAL	60025	6078	380103	47893
PORTUG	3629	372	11739	1298
SPAN	74444	10556	336635	45167
OESTER	12	2	11720	797
BELGI	81	10	4150	388
AUSF	3572*	532*	20990*	2589*
EU	1025	172	13549	1660
FRANKR	438	92	1403	247
NIEDL	90	6	3529	267
FINNL			1260	86
OESTER	252	37	4657	741
POLEN	881	149	2414	432
TSCHE	1434	187	3001	304
0705 11 00				
KOPFSALAT FRISCH ODER GEKUEHLT				
EINF	171884*	26428*	915002*	166679*
EU	171701	26405	914570	166601
FRANKR	5199	924	59042	13503
NIEDL	10700	2546	60192	16319
ITAL	5166	1605	46162	11122
SPAN	114581	14929	567735	84178
BELGI	36052	6398	180837	41394
AUSF	3153*	573*	18770*	4284*
EU	3121	569	17393	4042
FRANKR	1395	230	4240	693
NIEDL	761	88	2200	436
DAENM	625	179	2630	510
OESTER	303	61	6287	2141
0705 19 00				
ANDERE SALATE FRISCH ODER GEKUEHLT				
EINF	143699*	24638*	871752*	179300*
EU	143396	24797	870536	179026
FRANKR	25986	6791	200569	58798
NIEDL	3802	844	33247	10889
ITAL	20914	4837	244441	46751
GRIECH	1124	200	1618	272
SPAN	86370	11053	366572	54170
BELGI	4165	1061	22669	7923
AUSF	4884*	775*	22761*	4096*
EU	4303	658	20180	3528
FRANKR	2210	400	4819	1066
NIEDL			1718	118
ITAL	288	61	2807	852
DAENM	1146	106	2292	362
SPAN	50	3	3286	129
OESTER	522	73	4575	908
POLEN	568	114	2347	540

Wichtigste Ursprungs- und Bestimmungs-Laender	MAI 2000 dt = 100kg	MAI 2000 1000 DM	JAN./MAI 2000 dt = 100kg	JAN./MAI 2000 1000 DM
0705 21 00				
CHICOREE-WITLOOF FRISCH OD GEKUEHLT				
EINF	14655*	2602*	81846*	14628*
EU	14655	2602	81846	14628
FRANKR	4241	652	21262	3514
NIEDL	8197	1575	49829	9398
SPAN	1138	198	4578	848
BELGI	1011	163	5345	892
AUSF	1878*	349*	7214*	1448*
EU	1875	348	7194	1442
FRANKR	1640	296	3490	595
ITAL	14	3	1483	328
SPAN	213	47	1224	243
0705 29 00				
ANDERE CHICOREE FRISCH ODER GEKUEHLT				
EINF	24151*	4654*	186692*	27831*
EU	24118	4647	186413	27778
FRANKR	8561	1440	38779	6884
NIEDL	3783	889	12809	2990
ITAL	8470	1792	106559	14288
SPAN	2764	379	25343	2931
BELGI	540	147	2901	680
AUSF	428*	74*	1559*	347*
EU	428	74	1509	342
0706 10 00				
KAROTTEN SPEISEMOEHREN USW FRISCH GEK				
EINF	166576*	12366*	788725*	51565*
AUS LG			79	10
EU	166048	12306	786761	51307
FRANKR	4538	388	29302	2270
NIEDL	40382	2014	300443	12613
ITAL	84673	6592	246503	20573
G BRIT	1155	44	14505	893
DAENM			24998	340
GRIECH	195	11	2131	178
SPAN	13533	2023	49328	8056
OESTER	480	17	15893	502
BELGI	21092	1217	103641	5880
AUSF	5371*	445*	35875*	1517*
EU	5026	422	34048	1367
FRANKR	2462	220	4786	405
ITAL	326	20	10876	236
SPAN			1150	77
OESTER	1628	147	3455	292
BELGI			6103	147
0706 90 10				
KNOLLENSELLERIE FRISCH ODER GEKUEHLT				
EINF	4879*	313*	51465*	2076*
EU	4849	305	51400	2045
NIEDL	4155	254	46329	1597
ITAL	503	30	2282	267
AUSF	119*	14*	2291*	116*
EU	119	14	2291	116
0706 90 30				
MEERRETTICH FRISCH ODER GEKUEHLT				
EINF	1854*	184*	13719*	1711*
AUS LG			225	35
EU	619	48	2538	274
UNGARN	1236	136	10931	1399
AUSF	87*	14*	2090*	283*
PV			602	87
EU	5	2	38	22
UNGARN	82	12	1943	219
0706 90 90				
AND GENIESSB WURZELN FRISCH GEKUEHLT				
EINF	45602*	6977*	266721*	40246*
EU	45477	6953	264052	39900
FRANKR	412	68	3136	472
NIEDL	24490	4171	131560	25584
ITAL	19668	2458	113685	12747
G BRIT	364	21	3718	302
DAENM			8167	87
SPAN	1218	181	2164	433
AUSF	760*	156*	5021*	807*
EU	593	120	3346	431
FRANKR	403	80	600	131
POLEN	151	33	1187	316

Wichtigste Ursprungs- und Bestimmungs-Laender	MAI 2000 dt = 100kg	MAI 2000 1000 DM	JAN./MAI 2000 dt = 100kg	JAN./MAI 2000 1000 DM
0707 00 05				
GURKEN FRISCH ODER GEKUEHLT				
EINF	376724*	61340*	1523526*	286320*
EU	372496	60775	1509106	283540
FRANKR	7245	1238	21652	4059
NIEDL	294451	47895	729490	131673
ITAL	1095	199	8440	1239
GRIECH	1639	217	79263	19791
SPAN	62395	10356	646848	123349
OESTER	488	77	658	111
BELGI	5164	791	22667	3106
CEUTA	120	18	1287	248
TUERK	1198	193	5325	1028
RUMAEN	1263	96	1263	96
BULGAR	811	148	1539	341
JORDAN	518	57	4047	858
AUSF	1802*	358*	36284*	4408*
EU	1734	339	34068	3909
FRANKR	1227	235	2315	437
NIEDL	21	2	12070	917
ITAL	75	15	951	196
DAENM	146	32	524	159
SPAN			2147	532
OESTER	237	50	4857	1053
BELGI			9657	537
POLEN	68	19	1280	282
UNGARN			679	181
0707 00 90				
CORNICHONS FRISCH ODER GEKUEHLT				
EINF	1122*	252*	1481*	489*
EU	1122	252	1481	489
SPAN	1044	236	1222	429
AUSF	*	*	5578*	613*
EU			5578	613
NIEDL			5578	613
0708 10 00				
ERBSEN FRISCH ODER GEKUEHLT				
EINF	1519*	854*	15721*	4217*
EU	782	247	11699	1437
NIEDL	66	25	9471	819
ITAL	542	161	883	275
AETHIO	1	1	317	92
KENIA	447	345	2281	1582
GUATEM	128	131	765	642
AUSF	158*	75*	14015*	641*
EU	158	75	13615	566
NIEDL			11731	292
SCHWZ			400	75
0708 20 00				
BOHNEN FRISCH ODER GEKUEHLT				
EINF	17619*	5079*	62778*	19358*
EU	14430	4092	43102	12936
FRANKR	279	81	3310	641
NIEDL	266	91	3735	1053
ITAL	808	250	3025	675
SPAN	12949	3638	31979	10379
TUERK	483	91	925	170
MAROKK	261	104	859	322
AEGYPT	1427	375	10418	3100
SENEG	96	40	842	337
AETHIO	181	58	2566	809
KENIA	593	260	2766	1259
AUSF	615*	153*	9890*	1574*
EU	615	147	9890	1562
NIEDL	265	77	2847	954
ITAL	250	9	6515	333
0708 90 00				
AND HUELSENFRUECHTE FRISCH GEKUEHLT				
EINF	823*	183*	2866*	738*
EU	540	120	1418	335
TUERK	87	12	1044	184
AUSF	*	*	14*	5*
EU			14	5
0709 10 00				
ARTISCHOCKEN FRISCH ODER GEKUEHLT				
EINF	3708*	750*	13744*	3239*
EU	3658	736	13150	3057
FRANKR	829	214	1532	466
NIEDL	247	53	1209	235
ITAL	1621	281	6187	1340
SPAN	961	188	4143	1011
AUSF	472*	49*	645*	91*
EU	472	49	643	90
0709 20 00				
SPARGEL FRISCH ODER GEKUEHLT				
EINF	82217*	48228*	192526*	121998*
EU	72432	45185	177663	118039
FRANKR	3926	3606	7821	7085
NIEDL	10808	6258	14382	9848
ITAL	588	306	1325	943
GRIECH	31086	15427	97482	56394
SPAN	25772	19488	56238	41567
POLEN	5629	1565	7302	2057
SLOWAK	688	420	762	474
UNGARN	3226	850	4082	1210
USA	200	129	1205	828
PERU	15	9	984	957
AUSF	2582*	1419*	4657*	2932*
EU	1450	730	3326	2141
FRANKR	385	102	446	146
NIEDL	307	78	678	203
SPAN	180	159	185	165
OESTER	451	288	1556	1194
BELGI	30	16	131	124
SCHWZ	1118	669	1126	677
UNGARN			180	75
0709 30 00				
AUBERGINEN FRISCH ODER GEKUEHLT				
EINF	18226*	3805*	95852*	18607*
EU	16310	3431	90280	17424
NIEDL	8160	2098	20099	5060
ITAL	639	98	4855	801
SPAN	7170	1155	64024	11297
TUERK	1628	284	4642	845
AUSF	316*	81*	1790*	532*
EU	272	70	1683	502
ITAL	8	2	753	247
OESTER	25	6	501	145
0709 40 00				
SELLERIE AUSG KNOLLENSELLERIE FR GEK				
EINF	5406*	721*	34173*	4726*
EU	5083	664	33551	4586
FRANKR	167	44	841	240
NIEDL	870	90	4504	520
ITAL	2002	247	10257	1215
SPAN	1758	273	17311	2572
AUSF	472*	67*	1835*	227*
EU	427	59	1725	204
0709 51 10				
PILZ GATTUNG AGARICUS FRISCH GEKUEHLT				
EINF	21172*	7154*	164925*	50003*
AUS LG			7	19
EU	13775	5413	127230	50822
FRANKR	189	74	682	357
NIEDL	13000	5070	123596	49369
ITAL	77	39	917	323
OESTER	296	125	818	398
BELGI	142	82	462	191
POLEN	5996	1387	28956	6752
TSCHE	231	47	1461	323
UNGARN	1074	276	7159	2038
AUSF	2222*	530*	27068*	8067*
EU	2212	521	27036	8031
FRANKR	743	225	2757	810
NIEDL	1328	243	23825	7023
0709 51 30				
PFIFFERLINGE FRISCH ODER GEKUEHLT				
EINF	190*	399*	348*	592*
EU	43	44	162	172
BULGAR	117	279	117	279
AUSF	2*	6*	14*	41*
PV			9	28
EU	2	6	5	13
0709 51 50				
STEINPILZE FRISCH ODER GEKUEHLT				
EINF	53*	112*	265*	602*
EU	22	32	61	113
S AFR	2	5	140	348
AUSF	*	*	1*	2*
0709 51 90				
ANDERE PILZE FRISCH ODER GEKUEHLT				
EINF	3843*	1953*	17940*	9086*
EU	2751	1288	13619	6569
FRANKR	123	134	793	734
NIEDL	2027	888	8831	4009
ITAL	426	166	3041	1264
TUERK	36	209	65	415
POLEN	604	240	2320	1045
UNGARN	174	74	1288	547
CHINA	262	87	646	446
AUSF	98*	60*	333*	204*
EU	80	52	296	172
0709 52 00				
TRUEFFELN FRISCH ODER GEKUEHLT				
EINF	5*	94*	79*	1436*
EU	5	90	78	1397
FRANKR	1	23	29	441
ITAL	4	67	33	946
AUSF	*	*	*	66*
EU				7
0709 60 10				
GEMUESEPAPRIKA USW FRISCH OD GEKUEHLT				
EINF	156621*	67131*	950359*	296080*
PV	20	9	20	9
EU	144620	64362	909365	285055
FRANKR	748	331	4154	1203
NIEDL	72779	42761	147516	79243
ITAL	554	223	6336	2217
GRIECH	844	262	3689	1090
SPAN	69251	20543	745004	200584
BELGI	413	232	2464	655
TUERK	9977	1960	34095	7870
UNGARN	1679	633	1750	666
ISRAEL	120	83	4496	2191
AUSF	2169*	862*	15152*	4778*
PV	127	26	127	26
EU	888	259	10970	3206
FRANKR	539	147	1263	344
NIEDL	117	21	1218	456
SPAN			1062	293
OESTER	173	64	7021	1969
POLEN	1271	596	4002	1505
0709 60 91				
CAPSICUMFRUCHT HST V CAPSICIN USW FR				
EINF	95*	18*	494*	207*
EU	92	17	489	205
AUSF	*	*	*	*
0709 60 95				
CAPSICUMFRUECHTE HERST V AETH OELEN				
EINF	*	*	67*	20*
EU			67	20
AUSF	*	*	*	*
0709 60 99				
AND CAPSICUM- PIMENTAFRUECHTE FR GEK				
EINF	9408*	2244*	34862*	10317*
EU	2167	803	9823	3740
NIEDL	905	364	2730	1182
ITAL	163	39	1638	471
SPAN	981	364	5212	2018
TUERK	6802	1162	22778	5183
THAIL	161	158	828	829
AUSF	81*	20*	488*	123*
EU	78	18	473	114
0709 70 00				
GARTENSPINAT USW FRISCH ODER GEKUEHLT				
EINF	8478*	956*	31480*	6276*
EU	8470	947	31434	6243
FRANKR	79	21	995	339
NIEDL	2969	95	3392	220
ITAL	3719	677	24535	5368
BELGI	1584	130	2317	245
AUSF	1125*	39*	2088*	147*
EU	1122	38	2033	136

Wichtigste Ursprungs- und Bestimmungs-Laender	MAI 2000 dt = 100kg	MAI 2000 1000 DM	JAN./MAI 2000 dt = 100kg	JAN./MAI 2000 1000 DM
0709 90 10				
AND SALAT FR OD GEKUEHLT OH CHICOREE				
EINF	5902*	1981*	32453*	11733*
EU	5660	1943	31720	11592
FRANKR	2787	951	15903	7517
NIEDL	97	69	455	207
ITAL	1343	413	6210	1595
SPAN	624	80	5987	775
BELGI	797	420	3152	1486
AUSF	68*	51*	752*	386*
EU	22	19	447	233
OESTER	11	11	360	164
0709 90 20				
MANGOLD UND KARDE FRISCH OD GEKUEHLT				
EINF	1631*	227*	11243*	1439*
EU	1631	227	11183	1434
ITAL	1556	210	10498	1342
AUSF	*	*	117*	28*
EU			117	28
0709 90 31				
OLIVEN NICHT ZUR OELGEWINNUNG FR GEK				
EINF	265*	114*	567*	215*
EU	265	114	567	215
GRIECH	214	94	249	108
AUSF	1*	1*	1*	2*
EU	1	1	1	2
0709 90 39				
ANDERE OLIVEN FRISCH ODER GEKUEHLT				
EINF	26*	8*	629*	119*
EU	26	8	629	119
AUSF	*	*	24*	7*
EU			24	7
0709 90 40				
KAPERN FRISCH ODER GEKUEHLT				
EINF	*	*	252*	84*
EU			42	13
AUSF	*	*	1*	9*
EU			1	1
0709 90 50				
FENCHEL FRISCH ODER GEKUEHLT				
EINF	7521*	1175*	49132*	7408*
EU	7519	1174	49122	7402
ITAL	7108	1092	43876	6416
SPAN	334	57	4461	821
AUSF	40*	10*	388*	92*
EU	26	7	348	84
0709 90 60				
ZUCKERMAIS FRISCH ODER GEKUEHLT				
EINF	905*	359*	3224*	1281*
EU	285	98	1067	355
ISRAEL	336	123	473	178
AUSF	53*	26*	336*	106*
EU	53	26	336	106
0709 90 70				
ZUCCHINI FRISCH ODER GEKUEHLT				
EINF	37530*	5199*	181629*	31860*
EU	35707	4940	172972	30330
FRANKR	1336	229	4138	813
NIEDL	1384	321	6911	1583
ITAL	6500	970	14335	2549
SPAN	26279	3403	147306	25334
TUERK	1511	211	5366	875
MAROKK	102	16	2278	493
AUSF	592*	106*	2303*	530*
EU	592	106	2303	530
FRANKR	459	82	1179	267

Wichtigste Ursprungs- und Bestimmungs-Laender	MAI 2000 dt = 100kg	MAI 2000 1000 DM	JAN./MAI 2000 dt = 100kg	JAN./MAI 2000 1000 DM
0709 90 90				
ANDERES GEMUESE FRISCH ODER GEKUEHLT				
EINF	45310*	9594*	214589*	47864*
EV	9	1	52	17
AUS LG	189	46	551	151
EU	41075	8465	190051	40582
FRANKR	1807	571	10135	3160
NIEDL	9978	2453	52125	12583
ITAL	14900	3151	84931	17562
SPAN	1594	416	8211	2052
OESTER	280	154	399	234
BELGI	12492	1692	33415	4788
TUERK	1662	306	5914	887
POLEN	918	155	7769	1764
UNGARN	50	23	1241	396
KENIA	411	187	2021	945
ISRAEL	38	52	359	445
THAIL	176	153	1093	863
VIETN	61	30	309	255
AUSF	2810*	711*	12460*	4770*
EU	1487	221	5628	1629
NIEDL	777	60	1126	315
ITAL	15	11	691	234
G BRIT			458	78
OESTER	215	68	1325	477
SCHWZ	22	12	464	250
POLEN	1117	342	4609	1898
0710 10 00				
KARTOFFELN AUCH GEKOCHT GEFROREN				
EINF	916*	120*	18224*	2396*
EU	916	120	17030	2305
NIEDL	617	85	11909	1685
DAENM			743	162
BELGI	225	27	3074	316
AUSF	504*	78*	1635*	326*
EU	228	48	1248	281
0710 21 00				
ERBSEN AUCH GEKOCHT GEFROREN				
EINF	17820*	2750*	110886*	16634*
EV			4	1
AUS LG	41	10	387	91
EU	16077	2444	104144	15795
FRANKR	1862	292	10361	1762
NIEDL	1035	217	3838	811
G BRIT	247	63	5343	823
SCHWED	2948	464	16214	2549
OESTER	14	2	1002	108
BELGI	9496	1364	66193	9611
CHINA	1009	239	1908	429
AUSF	2838*	397*	20087*	3277*
EU	2838	397	18561	3086
ITAL	283	71	4898	1115
SPAN	6	3	992	114
OESTER	497	119	3912	889
BELGI	1971	177	8092	799
0710 22 00				
BOHNEN AUCH GEKOCHT GEFROREN				
EINF	27989*	3442*	140157*	17565*
AUS LG	10	2	505	94
EU	18584	2634	94528	13690
FRANKR	3527	667	18869	3685
NIEDL	2462	321	13648	1696
BELGI	12052	1606	59694	7986
POLEN	8739	682	41654	3279
CHINA	278	65	1347	292
AUSF	1934*	254*	15156*	2043*
EU	1931	253	14715	1981
FRANKR	81	18	1417	166
SPAN	13	3	3787	455
OESTER	922	144	3885	777
BELGI	657	47	2933	272
0710 29 00				
AND HUELSENGEMUESE AUCH GEKOCHT GEFR				
EINF	2657*	398*	18830*	2604*
EU	2506	368	17910	2433
FRANKR	257	112	645	276
NIEDL	656	70	3826	461
OESTER	702	55	3911	323
BELGI	545	70	7554	1031
AUSF	59*	17*	165*	49*
EU	59	17	149	45

Wichtigste Ursprungs- und Bestimmungs-Laender	MAI 2000 dt = 100kg	MAI 2000 1000 DM	JAN./MAI 2000 dt = 100kg	JAN./MAI 2000 1000 DM
0710 30 00				
GARTENSPINAT USW AUCH GEKOCHT GEFROR				
EINF	14644*	1974*	77942*	10200*
EU	14644	1974	75632	9815
FRANKR	694	117	3889	681
NIEDL	1304	164	6352	790
ITAL	566	99	3667	699
SPAN	3736	654	12970	2271
BELGI	8317	937	48717	5369
CHINA			2310	385
AUSF	7793*	1058*	17665*	2850*
EV	25	15	25	15
EU	6804	874	15515	2495
NIEDL	5231	608	5700	682
OESTER	753	153	7591	1392
BELGI	692	86	798	107
ARGENT	776	141	959	176
0710 40 00				
ZUCKERMAIS AUCH GEKOCHT GEFROREN				
EINF	11100*	1370*	53941*	7665*
AUS LG	242	20	1917	237
EU	3698	657	20232	3844
FRANKR	1170	211	6333	1115
NIEDL	459	71	3672	963
SPAN	487	78	3646	523
BELGI	1563	295	6564	1236
UNGARN	6475	588	27762	2611
ISRAEL	134	36	2842	732
AUSF	3348*	502*	13047*	2017*
EU	3332	498	12806	1959
FRANKR	400	44	1252	148
NIEDL	200	16	2463	339
G BRIT	209	28	1016	132
OESTER	751	181	2890	661
BELGI	1207	118	3327	348
0710 80 10				
OLIVEN AUCH GEKOCHT GEFROREN				
EINF	101*	26*	494*	187*
EU	101	26	494	186
GRIECH	72	15	290	100
AUSF	*	*	*	*
0710 80 51				
GEMUESEPAPRIKA USW AUCH GEKOCHT GEFR				
EINF	16315*	2211*	97798*	12408*
AUS LG	236	35	650	93
EU	9658	1464	46817	7055
FRANKR	462	72	2829	415
NIEDL	939	221	4026	839
ITAL	79	14	506	213
PORTUG	565	84	4275	636
SPAN	4761	583	21818	2702
BELGI	2852	490	12743	2142
TUERK	6021	681	41430	4377
UNGARN	436	48	8079	834
AUSF	2038*	255*	15550*	2113*
EU	1611	216	14852	2036
FRANKR	418	52	6579	858
ITAL	32	20	390	189
OESTER	315	43	1831	274
BELGI	807	92	4692	500
0710 80 59				
AND CAPSICUMFRUECHTE USW AUCH GEKOCHT				
EINF	319*	87*	5048*	691*
EU	313	82	4915	664
NIEDL	134	34	1225	194
BELGI	26	5	3191	315
AUSF	23*	4*	30*	5*
0710 80 61				
PILZE GATTUNG AGARICUS AUCH GEKOCHT				
EINF	11867*	2931*	56436*	13766*
AUS LG	1690	347	8629	1766
EU	7431	2008	34676	9266
FRANKR	1663	472	6865	1887
NIEDL	5743	1518	27325	7239
POLEN	905	182	3809	779
CHINA	3531	741	17711	3665
AUSF	167*	34*	515*	160*
EU	154	30	474	148

Wichtigste Ursprungs- und Bestimmungs-Laender	MAI 2000 dt = 100kg	MAI 2000 1000 DM	JAN./MAI 2000 dt = 100kg	JAN./MAI 2000 1000 DM
0710 80 69				
ANDERE PILZE AUCH GEKOCHT GEFROREN				
EINF	6438*	1696*	35538*	10146*
PV	56	37	230	148
AUS LG	480	135	3738	841
EU	3459	982	23232	6747
FRANKR	141	104	670	406
NIEDL	1488	357	13055	3248
ITAL	73	45	509	417
DAENM	445	145	2887	891
OESTER	86	66	343	403
BELGI	1226	265	5763	1379
TUERK			240	297
POLEN	41	19	379	266
UKRAIN	15	22	174	194
CHILE	174	42	2109	464
CHINA	2646	561	8734	1627
AUSF	1366*	488*	4657*	2832*
PV	40	26	56	36
EU	1275	420	4179	2355
NIEDL	34	14	401	473
ITAL	1084	314	2086	660
OESTER	106	50	1116	717
SCHWZ	51	41	295	377
0710 80 70				
TOMATEN AUCH GEKOCHT GEFROREN				
EINF	11730*	1446*	50992*	4676*
AUS LG	1231	45	9676	262
EU	1881	380	9297	1513
NIEDL	300	97	1438	357
ITAL	1030	203	3985	571
BELGI	225	27	2419	348
UNGARN	6728	441	31874	1808
N ERM	1628	533	3417	932
AUSF	1725*	137*	6413*	513*
EU	1718	136	6376	503
BELGI	845	56	3665	261
0710 80 80				
ARTISCHOCKEN AUCH GEKOCHT GEFROREN				
EINF	219*	98*	443*	205*
EU	219	98	443	205
SPAN	142	82	219	127
AUSF	4*	2*	22*	20*
EU	4	2	22	20
0710 80 85				
SPARGEL AUCH GEKOCHT GEFROREN				
EINF	6799*	2911*	28129*	11568*
AUS LG	4427	1876	13840	5449
EU	813	427	3005	1548
NIEDL	505	256	1816	901
BELGI	240	128	810	445
PERU	170	146	895	488
CHILE	90	43	1522	517
CHINA	5726	2295	22697	9011
AUSF	640*	366*	1370*	763*
EU	630	360	1262	702
G BRIT			179	94
OESTER	579	342	799	490
0710 80 95				
ANDERES GEMUESE AUCH GEKOCHT GEFROREN				
EINF	166553*	18760*	820770*	99194*
AUS LG	2658	543	14788	3368
EU	78036	11254	460647	64801
FRANKR	6007	1207	27605	6234
NIEDL	8235	1232	44651	6355
ITAL	152	39	1892	306
G BRIT	68	100	1768	259
GRIECH	8	4	815	125
PORTUG	403	67	3170	551
SPAN	10337	1699	53855	8834
OESTER	1170	108	9175	810
BELGI	51272	6490	317191	41010
LUXEMB	298	295	298	295
TUERK	1422	161	3810	507
POLEN	57546	4213	262801	17384
UNGARN	6683	487	27279	2100
S AFR	727	113	2574	510
GUATEM	1922	395	15688	3341
ECUAD	8543	1850	39303	8967
CHINA	1668	285	7915	1399
AUSF	15205*	2486*	112064*	15803*
PV	87	12	87	12
EU	14173	2226	109303	15150
FRANKR	602	86	11851	1129
NIEDL	3090	242	10759	1045
ITAL	769	230	9137	1746
G BRIT	133	116	11483	1254
DAENM	26	22	6373	563
SPAN	146	112	1026	246
OESTER	4321	921	21914	5258
BELGI	4875	432	35137	3504
UNGARN	621	88	1024	128
0710 90 00				
MISCHUNGEN V GEMUESEN GEKOCHT GEFROR				
EINF	43324*	7496*	221159*	36958*
AUS LG			8	2
EU	42208	7331	214246	36002
FRANKR	5247	1214	25376	5522
NIEDL	5804	1194	22044	4122
G BRIT	133	37	1124	224
DAENM	42	16	887	329
SPAN	687	142	2186	476
BELGI	30031	4645	151910	25049
UNGARN	830	87	3547	369
CHINA	185	44	1070	361
AUSF	4204*	1108*	36193*	10182*
EU	4124	1085	35031	9881
FRANKR	299	96	1588	423
NIEDL	193	55	2502	1139
ITAL	302	75	2079	561
SPAN	181	53	1267	362
OESTER	2715	680	23013	6439
BELGI	54	18	2344	464
0711 10 00				
SPEISEZWIEBELN VORLAEUF HALTBAR GEM				
EINF	1092*	133*	3083*	362*
EU	588	95	2283	313
SPAN	390	77	731	127
AUSF	629*	63*	953*	140*
EU	3	1	37	5
0711 20 10				
OLIVEN NICHT Z OELGEWINN VORL HALTBAR				
EINF	347*	144*	2541*	1119*
EU	347	144	2541	1119
GRIECH	256	107	1626	768
AUSF	89*	43*	689*	325*
EU	89	43	689	325
0711 20 90				
AND OLIVEN VORLAEUFIG HALTBAR GEMACHT				
EINF	3*	1*	171*	38*
EU	3	1	171	38
AUSF	*	*	*	*
0711 30 00				
KAPERN VORLAEUFIG HALTBAR GEMACHT				
EINF	477*	190*	3822*	1261*
EU			93	52
TUERK	160	60	1368	378
MAROKK	317	130	2361	831
AUSF	2*	2*	17*	22*
EU	1	1	8	8
0711 40 00				
GURKEN CORNICHONS VORLAEUF HALTB GEM				
EINF	1924*	175*	10515*	905*
EU	356	58	1362	275
SPAN	41	7	883	186
POLEN	884	53	7251	453
INDIEN	684	64	1879	175
AUSF	1117*	170*	1886*	281*
EU	936	150	1563	248
NIEDL	936	150	1563	248
0711 90 10				
CAPSICUMFRUECHTE USW VORLAEUF HALTBAR				
EINF	544*	221*	1774*	556*
EU	448	193	1525	481
SPAN	435	189	1008	390
AUSF	24*	20*	75*	73*
EU	1	1	10	10
0711 90 30				
ZUCKERMAIS VORLAEUFIG HALTBAR GEMACHT				
EINF	29*	6*	74*	15*
AUSF	1*	1*	2*	2*
EU	1	1	2	2
0711 90 40				
PILZ AGARICUS VORL HALTBAR	KG/NET EDA		KG/NET EDA	
EINF	201835*	790*	582282*	2164*
AUS LG			9319	41
EU	9705	39	80099	365
NIEDL	9705	39	78472	359
POLEN	88130	303	343541	1167
CHINA	104000	448	149342	624
AUSF	140*	1*	198784*	811*
EV			3000	12
EU	140	1	195784	799
FRANKR	140	1	22637	95
NIEDL			29089	91
ITAL			137460	584
0711 90 60				
AND PILZE VORLAEUFIG HALTBAR GEMACHT	DT		DT	
EINF	10468*	2639*	41066*	11171*
LV	26	30	26	30
PV			16	5
AUS LG	715	167	3047	877
EU	6409	1466	14689	3383
NIEDL	6248	1418	14610	3327
TUERK			176	108
LITAU	55	48	1179	697
BELARS	1153	527	5588	2326
RUSSLD	186	48	1522	710
JUGOSL			466	297
KANADA			144	79
CHINA	2602	502	15368	2967
AUSF	474*	191*	2159*	628*
EV			54	22
EU	400	104	1173	371
ITAL	360	94	793	254
SCHWZ	64	82	203	140
0711 90 70				
AND GEMUESE VORLAEUF HALTBAR GEMACHT				
EINF	2228*	275*	9892*	1251*
AUS LG	471	54	2255	239
EU	588	75	2283	342
CHINA	1424	173	6984	830
AUSF	567*	94*	1644*	316*
EU	518	80	1489	268
0711 90 90				
MISCHUNGEN V GEMUESE VORLAEUF HALTBAR				
EINF	414*	46*	616*	106*
EU	414	46	615	104
AUSF	7*	4*	211*	67*
EU	4	2	184	59
0712 20 00				
SPEISEZWIEBELN GETROCKNET				
EINF	15660*	6304*	56375*	27802*
EV	194	43	934	227
LV	11	4	11	4
AUS LG	4574	1798	25261	9751
EU	4759	1775	19043	8422
FRANKR	4052	1254	16445	6652
NIEDL	326	293	1377	1164
SPAN	329	183	534	243
BELGI	36	65	350	293
UNGARN	580	412	4187	2660
AEGYPT	4927	1793	18985	6560
USA	2221	1024	11213	5093
INDIEN	2681	1013	9477	3295
CHINA	408	186	2864	1173
AUSF	2773*	1467*	16028*	8508*

Wichtigste Ursprungs- und Bestimmungs-Laender	MAI 2000 dt = 100kg	MAI 2000 1000 DM	JAN./MAI 2000 dt = 100kg	JAN./MAI 2000 1000 DM
EV	302	120	659	278
PV	8	4	18	8
EU	2056	1097	13306	7056
FRANKR	68	32	1374	801
NIEDL	185	162	3099	1853
ITAL	102	66	845	441
G BRIT	51	24	497	237
DAENM	130	68	780	504
SPAN	234	119	1297	501
SCHWED	36	23	416	221
OESTER	1112	515	4110	1991
BELGI	113	65	621	341
SCHWZ	47	43	421	305
POLEN	114	64	642	314
TSCHE	224	103	504	238
0712 30 00				
PILZE UND TRUEFFELN GETROCKNET				
EINF	1390*	2678*	7318*	15951*
EV	72	95	243	340
PV	150	246	551	888
AUS LG	457	873	2335	4243
EU	141	298	900	2551
FRANKR	127	278	626	2205
ITAL	14	20	149	260
UNGARN	12	35	103	237
RUMAEN			52	215
BULGAR	12	64	48	188
RUSSLD	10	136	10	136
JUGOSL			91	316
USA	2	25	12	349
ECUAD			64	86
CHILE	55	77	442	826
PAKIST	3	95	23	656
INDIEN	55	328	177	1104
VIETN	67	38	310	283
CHINA	992	1492	4964	8710
AUSF	703*	2051*	3276*	11007*
EV	100	165	431	999
PV	189	216	489	599
EU	300	1067	1578	5409
FRANKR	48	156	357	1252
NIEDL	123	456	462	1795
ITAL	1	4	55	131
G BRIT	38	81	228	513
DAENM	2	13	50	152
SPAN	17	70	78	259
OESTER	35	177	177	784
SCHWZ	78	422	428	2950
POLEN	265	335	644	874
USA	31	87	168	390
KANADA			54	165
ISRAEL	6	42	145	421
0712 90 05				
KARTOFFELN GETROCKNET				
EINF	1809*	281*	7464*	1081*
EU	1809	281	7453	1076
FRANKR	626	135	805	184
NIEDL	1134	141	6437	848
AUSF	287*	126*	2061*	737*
EU	154	66	1160	404
SCHWED			444	153
0712 90 11				
ZUCKERMAIS GETROCK HYBRIDEN Z AUSSAAT				
EINF	20*	73*	38*	108*
EU		1	8	22
AUSF	1*	4*	25*	87*
EU	1	4	3	20
0712 90 19				
ANDERER ZUCKERMAIS GETROCKNET				
EINF	23*	28*	204*	222*
AUS LG	3	5	12	23
EU	4	2	66	21
USA	11	21	59	125
AUSF	9*	19*	36*	77*
EU	9	18	27	56
0712 90 30				
TOMATEN GETROCKNET				
EINF	2715*	1796*	12117*	7700*
EV	9	4	24	12
AUS LG	68	34	508	270
EU	2141	1428	9805	6190
NIEDL	31	11	269	146
ITAL	702	528	4091	2659
SPAN	1187	749	5040	3133
BELGI	215	135	258	146
TUERK	373	260	1393	949
ISRAEL	130	68	273	152
CHINA	68	34	405	202
AUSF	314*	333*	1001*	1080*
EV	10	9	38	40
EU	269	282	794	856
NIEDL	184	204	306	348
SCHWED	14	17	199	209
0712 90 50				
KAROTTEN UND SPEISEMOEHREN GETROCKNET				
EINF	1494*	439*	11484*	3169*
EV	5	1	271	57
AUS LG	154	38	4106	976
EU	497	199	2487	998
FRANKR	46	32	658	225
NIEDL	167	110	1154	539
SPAN	95	9	331	145
POLEN	967	234	8914	2133
AUSF	662*	265*	3427*	1319*
EU	470	163	2659	901
DAENM	10	5	361	127
0712 90 90				
AND GEMUESE MISCHG V GEMUESE GETROCK				
EINF	10755*	5788*	54907*	30166*
EV	295	74	2232	604
LV	30	5	83	20
AUS LG	5518	1346	25810	6464
EU	2057	2544	10773	12523
FRANKR	238	291	1159	1726
NIEDL	742	616	3998	2703
ITAL	284	386	916	1051
G BRIT	71	91	716	354
DAENM	30	191	319	1477
SPAN	426	285	2006	1816
OESTER	70	79	150	186
BELGI	191	602	972	3075
TUERK	362	323	1520	1340
POLEN	1647	454	7075	2169
TSCHE	63	21	679	210
SLOWAK	107	39	801	229
UNGARN	480	203	2741	989
AEGYPT	634	166	3730	1015
SIMBAB			71	93
USA	711	353	2080	1199
PERU	15	62	881	2790
BRASIL	117	75	145	81
CHILE	184	71	935	449
ISRAEL	9	5	202	142
INDIEN	58	74	238	614
CHINA	3902	1117	20961	5363
JAPAN	19	45	81	199
TAIWAN	21	82	52	169
AUSF	7003*	5167*	32143*	23994*
EV	499	259	2313	1437
LV			53	17
EU	5030	3356	23877	16577
FRANKR	647	393	3560	2760
NIEDL	769	540	3477	2143
ITAL	171	128	887	572
G BRIT	864	658	3134	2534
DAENM	286	191	1557	1335
GRIECH	158	75	850	566
SPAN	405	315	1426	996
SCHWED	241	213	1584	1501
FINNL	41	28	283	220
OESTER	1298	654	6133	3110
BELGI	101	116	631	541
NORWEG	127	100	257	296
SCHWZ	496	441	1563	1525
POLEN	78	88	635	563
TSCHE	87	76	332	310
JUGOSL			150	75
USA	316	260	1613	1214
KANADA	34	20	643	420
BRASIL	154	253	310	406
ISRAEL	53	49	416	328
AUSTRL	55	56	228	234
0713 10 10				
ERBSEN ZUR AUSSAAT				
EINF	1468*	96*	23869*	2932*
AUS LG			190	9
EU	810	50	6948	751
NIEDL	771	49	3457	482
DAENM			1603	104
OESTER			1454	125
UNGARN			2523	203
USA			11701	1809
AUSF	1035*	149*	18580*	2490*
EU	533	60	3830	363
SCHWZ			1959	164
POLEN	430	69	6133	961
UNGARN			2507	313
B HERZ			480	92
JUGOSL			2585	395
0713 10 90				
ANDERE ERBSEN TROCKEN				
EINF	61669*	2223*	352918*	12071*
AUS LG			19768	1087
EU	41072	1614	125096	5388
FRANKR	29681	1012	83427	2925
NIEDL	4642	199	17339	865
DAENM	642	28	4837	276
OESTER	682	20	2431	136
BELGI	5219	305	16191	978
POLEN	4110	124	15170	449
TSCHE	14773	398	179594	4435
SLOWAK	724	23	7767	222
UNGARN	500	21	21668	1161
NEUSEE			342	153
AUSF	6092*	301*	76079*	3030*
EU	5498	208	71100	2557
NIEDL	5469	189	58879	1892
DAENM			6491	333
OESTER	13	9	2269	134
SCHWZ	491	29	4388	283
0713 20 00				
KICHERERBSEN TROCKEN				
EINF	1276*	235*	8520*	1419*
AUS LG			9	2
EU	51	9	262	54
TUERK	1004	193	7070	1190
AUSF	549*	71*	1262*	204*
EU	529	65	1063	167
0713 31 00				
BOHNEN ART VIGNA MUNGO USW TROCKEN				
EINF	717*	110*	3985*	600*
AUS LG	78	12	78	12
EU	38	9	392	77
CHINA	512	75	1574	234
AUSF	56*	14*	444*	111*
EU	54	12	357	60
0713 32 00				
ADZUKIBOHNEN TROCKEN				
EINF	35*	11*	532*	135*
EU			8	1
AUSF	6*	2*	44*	13*
EU	2	1	31	8
0713 33 10				
GARTENBOHNEN ZUR AUSSAAT				
EINF	1164*	494*	3692*	1448*
AUS LG			10	7
EU	893	407	2375	1132
NIEDL	893	407	2107	1005
ITAL			215	105
TANSAN			665	155
AUSF	556*	261*	1141*	756*
EU	75	51	326	329
OESTER	48	31	194	199
UNGARN	384	136	384	136
B HERZ			150	75
0713 33 90				
AND GARTENBOHNEN TROCKEN				
EINF	10244*	1179*	62603*	7022*
EU	1956	146	12779	645
NIEDL	1835	100	12286	534
TUERK	1719	293	10492	1944
AETHIO	1050	92	5390	457
USA	205	29	1920	235
KANADA	2952	329	14272	1566
ARGENT	1260	159	3118	390
CHINA	1040	121	13582	1562
AUSF	1740*	225*	7793*	987*
EU	1639	199	7401	909
NIEDL	119	37	1119	175
OESTER	1518	161	6008	688

Wichtigste Ursprungs- und Bestimmungs-Laender	MAI 2000 dt = 100kg	MAI 2000 1000 DM	JAN./MAI 2000 dt = 100kg	JAN./MAI 2000 1000 DM
0713 39 00				
ANDERE BOHNEN VIGNA PHASEOLUS TROCKEN				
EINF	3279*	441*	10075*	1552*
AUS LG	20	3	20	3
EU	765	93	3115	455
NIEDL	308	38	1246	225
KANADA	1774	233	3752	497
AUSF	107*	34*	437*	158*
EU	28	9	233	96
0713 40 00				
LINSEN TROCKEN				
EINF	17545*	1968*	105491*	11688*
AUS LG			27624	3105
EU	126	20	1502	276
FRANKR	8	1	418	119
TUERK	3594	525	19709	2993
USA	734	95	5387	532
KANADA	13028	1322	78091	7804
AUSF	1377*	188*	14267*	1379*
EU	357	104	8752	938
NIEDL	89	34	3802	325
OESTER	28	4	1477	173
TSCHE	951	62	4301	287
0713 50 00				
PUFF- PFERDE- ACKERBOHNEN TROCKEN				
EINF	1267*	39*	3996*	151*
EU	70	8	955	53
AUSF	3805*	113*	37356*	1227*
EU	3805	113	36374	1168
FRANKR			1258	90
NIEDL	588	16	14576	406
ITAL	3217	97	16923	459
G BRIT			1765	127
0713 90 10				
ANDERE BOHNEN ZUR AUSSAAT				
EINF	*	*	41*	17*
EU			41	16
AUSF	*	*	810*	147*
EU			10	2
RUSSLD			600	127
0713 90 90				
ANDERE BOHNEN TROCKEN				
EINF	46*	16*	1247*	234*
EU	6	3	111	33
AUSF	18*	19*	186*	70*
EU			20	8
0714 10 10				
PELLETS V MANIOKMEHL ODER -GRIESS				
EINF	21403*	351*	40756*	669*
EU	21397	350	40750	668
NIEDL	21397	350	40746	667
AUSF	*	*	22510*	377*
EU			22510	377
NIEDL			20013	335
0714 10 91				
MANIOK Z MENSCHL VERZEHR GEWICHT<28KG				
EINF	*	*	151*	34*
EU			1	1
AUSF	*	*	*	*
0714 10 99				
AND WURZELN KNOLLEN V MANIOK AND FORM				
EINF	303962*	5877*	1201788*	21046*
AUS LG			2160	34
EU	105761	1876	290462	5136
NIEDL	105761	1876	290462	5135
BULGAR			21002	365
ARGENT			4997	104
THAIL	195598	3953	882183	15360
AUSF	*	*	17500*	320*
EU			17500	320
NIEDL			10000	187
GRIECH			7500	133
0714 20 10				
SUESSKARTOFFELN FRISCH Z MENSCHL VERZ				
EINF	86*	28*	869*	185*
EU	4	2	229	43
AUSF	7*	3*	56*	16*
EU	7	3	56	16
0714 20 90				
ANDERE SUESSKARTOFFELN				
EINF	7*	2*	44*	9*
AUSF	*	*	*	*
0714 90 11				
PFEILWURZ USW Z MENSCHL VERZEHR <28KG				
EINF	508*	90*	2092*	396*
EU			135	4
GHANA	483	85	1864	352
AUSF	*	*	31*	11*
EU			31	11
0714 90 19				
ANDERE PFEILWURZ SALEP USW				
EINF	43*	16*	350*	55*
AUS LG	8	2	29	6
EU	6	1	13	4
AUSF	*	*	*	*
0714 90 90				
AND WURZELN KNOLLEN MARK DES SAGOBAUM				
EINF	79*	25*	2035*	576*
EU	22	7	1760	492
NIEDL	10	2	459	172
ITAL	8	3	1250	305
AUSF	*	*	50*	12*
EU			50	12
KAPITEL 8				
GENIESSBARE FRUECHTE UND NUESSE; SCHALEN VON ZITRUSFRUECHTEN ODER VON MELONEN				
0801 11 00				
KOKOSNUESSE GETROCKNET				
EINF	12273*	2728*	55161*	12213*
EU	7	4	561	151
TUERK	297	95	1152	321
COTEIV			520	89
HONDUR	367	99	367	99
KOLUMB	159	52	1036	270
SRILAN	2806	574	13727	2932
INDONE	6031	1274	18508	4033
MALAYS	260	65	1061	261
PHILIP	2345	564	17991	4008
AUSF	999*	211*	4589*	1150*
EU	560	99	2123	520
0801 19 00				
ANDERE KOKOSNUESSE				
EINF	1771*	197*	8223*	936*
EU			487	113
DOM RP	1119	144	4668	527
AUSF	64*	16*	722*	182*
EU	15	3	588	148
0801 21 00				
PARANUESSE IN DER SCHALE				
EINF	930*	403*	1644*	587*
AUS LG			75	16
EU			9	6
BRASIL	610	162	1243	294
BOLIV	320	241	320	241
AUSF	*	*	322*	185*
EU			316	181
ITAL			211	121
0801 22 00				
PARANUESSE OHNE SCHALE				
EINF	2440*	1590*	5661*	3853*
AUS LG			172	117
EU			319	194
G BRIT			180	108
BRASIL	316	207	875	545
BOLIV	2124	1383	4026	2634
AUSF	17*	19*	147*	136*
EU	2	2	39	39
0801 31 00				
KASCHU-NUESSE IN DER SCHALE				
EINF	8*	13*	158*	190*
EU			113	125
FRANKR			113	125
AUSF	1*	3*	24*	35*
EU	1	3	16	25
0801 32 00				
KASCHU-NUESSE OHNE SCHALE				
EINF	4399*	5066*	17660*	21112*
EU			975	1038
FRANKR			658	801
G BRIT			145	124
USA	125	142	284	374
HONDUR	343	259	626	539
BRASIL	318	246	1017	868
INDIEN	2598	3166	12107	14792
SRILAN	81	131	129	211
VIETN	798	991	2228	2969
INDONE	136	131	294	321
AUSF	126*	204*	925*	1357*
EU	13	25	173	309
OESTER	9	13	107	171
SCHWZ	52	86	316	452
POLEN	4	6	236	284
0802 11 10				
BITTERE MANDELN IN DER SCHALE				
EINF	*	*	*	*
AUSF	9*	4*	9*	4*
EU	9	4	9	4
0802 11 90				
ANDERE MANDELN IN DER SCHALE				
EINF	58*	27*	2301*	1513*
AUS LG			195	175
EU	47	24	1699	1129
SPAN	47	24	1577	1036
USA			395	310
AUSF	11*	6*	124*	72*
EU			95	54
0802 12 10				
BITTERE MANDELN OHNE SCHALE				
EINF	1252*	507*	4709*	1928*
AUS LG			285	124
EU			221	121
SPAN			221	121
MAROKK	1251	506	3989	1601
AUSF	97*	53*	145*	74*
EU	97	53	145	74
0802 12 90				
ANDERE MANDELN OHNE SCHALE				
EINF	46205*	26016*	212642*	114386*
EV			799	364
AUS LG	5795	2298	25533	10454

Wichtigste Ursprungs- und Bestimmungs-Laender	MAI 2000 dt = 100kg	MAI 2000 1000 DM	JAN./MAI 2000 dt = 100kg	JAN./MAI 2000 1000 DM
EU	8465	4814	35884	21621
FRANKR			312	177
ITAL			1322	818
G BRIT			480	276
DAENM			382	167
SPAN	8460	4811	32701	19722
BELGI			596	392
TUERK	780	461	1162	636
USA	36620	20569	174673	91668
AUSTRL	170	101	580	361
AUSF	2439*	1758*	9035*	6268*
EV			21	16
PV			5	5
EU	1990	1373	6662	4332
FRANKR	775	525	2110	1384
DAENM	764	502	1556	957
SPAN			202	97
SCHWED	25	21	467	311
OESTER	248	182	1625	1036
SCHWZ	38	51	202	292
POLEN	148	124	534	495
KASACH	139	94	289	207
USA			540	347
0802 21 00				
HASELNUESSE IN DER SCHALE				
EINF	495*	157*	6628*	2990*
AUS LG	50	19	1856	674
EU	240	67	1094	410
FRANKR			762	301
TUERK			1719	1143
POLEN			394	258
USA	255	100	3220	1129
AUSF	9*	4*	1053*	467*
EU			807	356
ITAL			260	122
G BRIT			210	88
0802 22 00				
HASELNUESSE OHNE SCHALE				
EINF	50661*	34743*	298427*	193864*
EV	197	121	1579	980
AUS LG	17423	11072	82395	51248
EU	4901	3560	33501	22798
FRANKR	410	288	1256	731
NIEDL			226	169
ITAL	2762	2162	17905	12843
G BRIT			523	355
SPAN	1727	1108	13540	8650
TUERK	41773	28548	234190	151813
UNGARN			200	149
UKRAIN	184	124	184	124
GEORG	1706	1096	15485	9848
ASERB	1897	1279	13784	8433
USA			472	315
ARGENT	200	136	600	371
AUSF	2340*	1687*	13474*	9756*
EU	1887	1367	11734	8346
FRANKR	12	13	913	626
ITAL			720	463
DAENM	596	432	1607	1137
SPAN			303	244
OESTER	496	339	4269	3137
BELGI	741	542	3711	2571
NORWEG	52	53	369	308
SCHWZ	53	56	514	499
TUERK			198	130
LETTLD	21	21	150	116
RUSSLD	310	173	336	214
0802 31 00				
WALNUESSE IN DER SCHALE				
EINF	666*	223*	24937*	8915*
AUS LG	309	107	1153	332
EU	97	27	9653	4112
FRANKR	97	27	9357	3983
USA	569	196	15035	4727
AUSF	6*	3*	1607*	621*
PV			119	47
EU	6	3	1443	556
OESTER			617	244
0802 32 00				
WALNUESSE OHNE SCHALE				
EINF	3838*	2832*	28512*	21059*
AUS LG	744	441	2971	1916
EU	600	818	3858	4774
FRANKR	587	798	3405	4449
SPAN	13	20	320	214
TUERK	86	92	239	234
UNGARN			284	192
RUMAEN	165	101	957	621

Wichtigste Ursprungs- und Bestimmungs-Laender	MAI 2000 dt = 100kg	MAI 2000 1000 DM	JAN./MAI 2000 dt = 100kg	JAN./MAI 2000 1000 DM
MOLDAU	326	178	1227	728
USBEK			130	75
USA	1351	903	11785	8577
KANADA			97	121
CHILE	17	11	119	163
INDIEN	927	530	4762	2616
CHINA	235	135	4715	2782
AUSF	90*	102*	843*	874*
PV			88	156
EU	53	50	577	472
FRANKR	1	2	234	139
POLEN			98	174
0802 40 00				
ESSKASTANIEN				
EINF	205*	108*	11151*	3321*
EU	205	108	10869	3236
FRANKR			1806	767
NIEDL			256	129
ITAL	21	12	8303	2151
SPAN	184	96	500	188
AUSF	*	*	100*	55*
EU			97	52
0802 50 00				
PISTAZIEN				
EINF	20725*	17765*	88977*	74442*
LV			1515	902
AUS LG	6511	5146	31151	23297
EU	15	13	1079	614
FRANKR	5	7	98	120
ITAL			859	448
TUERK	1165	930	3485	2602
USA	1805	1797	11662	10429
IRAN	17740	15025	72543	60599
CHINA			170	123
AUSF	4300*	3732*	36598*	28289*
EU	4120	3478	35679	27308
FRANKR	2558	2044	15308	11418
NIEDL	334	352	4848	4420
ITAL	588	514	3791	3121
G BRIT	369	355	8175	5458
GRIECH			761	651
SPAN	252	181	1769	1365
BELGI	2	5	894	647
SCHWZ	36	114	108	299
LETTLD	86	80	222	195
AEGYPT			126	130
0802 90 10				
PEKAN-(HICKORY-)NUESSE				
EINF	68*	67*	961*	1085*
AUS LG			169	102
EU			14	19
USA	68	67	947	1066
AUSF	*	*	90*	66*
EU			44	39
0802 90 30				
AREKA-(BETEL-)NUESSE UND KOLANUESSE				
EINF	172*	17*	450*	76*
AUSF	86*	22*	187*	54*
EU	13	5	33	14
0802 90 50				
PINIENKERNE				
EINF	1115*	1596*	4032*	5949*
AUS LG	9	13	339	275
EU	7	20	361	1060
PORTUG			275	807
SPAN	1	5	79	235
TUERK	23	88	242	252
PAKIST	835	1152	3109	4241
CHINA	250	338	301	370
AUSF	357*	614*	1532*	2735*
EU	353	592	1471	2662
FRANKR	100	185	518	999
NIEDL	30	51	208	329
ITAL	60	87	208	364
DAENM	61	100	239	437
SPAN	50	82	175	292
BELGI	50	78	100	159

Wichtigste Ursprungs- und Bestimmungs-Laender	MAI 2000 dt = 100kg	MAI 2000 1000 DM	JAN./MAI 2000 dt = 100kg	JAN./MAI 2000 1000 DM
0802 90 60				
MACADAMIA NUESSE				
EINF	281*	424*	1411*	1838*
AUSTRL	281	424	1186	1789
AUSF	6*	6*	36*	47*
EU			20	26
0802 90 85				
ANDERE SCHALENFRUECHTE				
EINF	829*	372*	4505*	2271*
AUS LG	18	29	60	91
EU	184	89	2585	1008
FRANKR	38	10	918	265
NIEDL			938	304
ITAL	100	69	663	411
TUERK	303	103	587	203
S AFR			278	379
COSTA			85	153
AUSTRL	85	117	204	297
AUSF	18*	32*	156*	128*
EU	6	12	129	78
0803 00 11				
MEHLBANANEN FRISCH				
EINF	531*	101*	2980*	483*
EU			186	20
AUSF	53*	9*	297*	39*
EU	53	9	297	39
0803 00 19				
ANDERE BANANEN FRISCH				
EINF	1420106*	186946*	4986548*	630306*
EV	2418	223	7984	815
EU	3129	524	312311	40486
FRANKR	3129	524	311905	40447
MAROKK			1095	188
COTEIV	80387	11338	215325	27276
KAMERU	41295	5541	294370	32871
USA			568	75
GUATEM	9884	1645	21753	3308
HONDUR	35989	5635	89873	11708
NICARA	3913	487	54688	6762
COSTA	229555	30580	745250	93944
PANAMA	117680	16592	551244	72775
DOM RP	33727	5746	82702	13940
BR JGF			64540	5480
KOLUMB	372111	47549	1042347	136768
VENEZU	1774	253	126638	15003
ECUAD	489096	60971	1377557	169049
NEUSEE			3390	294
AUSF	156657*	23164*	469527*	78195*
EV	2736	430	9487	1526
EU	153660	22690	457821	76333
FRANKR	16845	2097	46520	6589
NIEDL	26311	3273	56926	7898
G BRIT	15340	3035	44679	9545
DAENM	30772	4838	100729	17365
SPAN	2256	226	2869	284
SCHWED	8719	1607	33887	6304
FINNL			2534	341
OESTER	49704	6844	160902	25177
BELGI	3681	762	8310	1729
SCHWZ	2981	471	11283	1813
0803 00 90				
BANANEN GETROCKNET				
EINF	861*	302*	2496*	835*
AUS LG	60	36	174	97
EU	112	52	280	132
PHILIP	393	87	1360	263
AUSF	46*	50*	515*	467*
EU	41	46	481	436
OESTER			255	184
0804 10 00				
DATTELN FRSICH ODER GETROCKNET				
EINF	2746*	809*	12625*	3907*
AUS LG	11	1	357	44
EU			1888	596
FRANKR			1833	584
TUNES	1381	455	4052	1697
AEGYPT	175	94	259	139
USA	140	77	515	319
IRAN	509	93	2872	429

Wichtigste Ursprungs- und Bestimmungs-Laender	MAI 2000 dt = 100kg	MAI 2000 1000 DM	JAN./MAI 2000 dt = 100kg	JAN./MAI 2000 1000 DM
PAKIST	360	57	1707	252
INDIEN			220	105
AUSF	285*	132*	1632*	889*
EU	33	19	949	505
0804 20 10				
FEIGEN FRISCH				
EINF	451*	284*	5111*	2219*
EU			95	29
TUERK			1115	189
PERU			113	104
BRASIL	436	271	3607	1828
AUSF	7*	7*	447*	154*
EU	4	6	439	150
0804 20 90				
FEIGEN GETROCKNET				
EINF	4709*	1333*	17069*	4828*
AUS LG	40	5	393	87
EU	176	130	1428	836
FRANKR	96	63	940	601
GRIECH			350	162
TUERK	4493	1198	14643	3779
SYRIEN			600	128
AUSF	707*	348*	3419*	1413*
EU	53	30	1171	509
NIEDL			444	118
SCHWZ	382	205	792	424
TUERK	192	63	1124	306
0804 30 00				
ANANAS				
EINF	42220*	6581*	270586*	44446*
AUS LG	33	45	37	49
EU	1049	128	10429	1690
FRANKR	1049	128	9995	1620
COTEIV	20712	3211	121492	20888
GHANA	4442	631	39975	5518
KAMERU	911	139	1021	174
KOMOR			352	155
S AFR	1331	264	5248	1118
HONDUR	2555	302	8928	1166
COSTA	10661	1620	80407	12691
KOLUMB	50	15	365	147
AUSF	5879*	1126*	36844*	6757*
EU	5405	1016	35258	6397
NIEDL	677	106	5819	1033
ITAL	1822	261	12104	1811
G BRIT	563	82	3643	536
DAENM	269	71	1749	342
SCHWED	186	56	1062	306
FINNL	177	52	835	256
OESTER	1213	257	6100	1393
BELGI	254	76	2790	478
0804 40 00				
AVOCADOFRUECHTE FRISCH				
EINF	8961*	1841*	35550*	7803*
EU	4197	831	23529	5269
FRANKR	448	112	1368	367
SPAN	3749	719	22140	4896
KENIA	2694	513	3850	786
S AFR	876	227	1056	269
COSTA	571	141	571	141
ISRAEL	483	112	6211	1275
AUSF	734*	174*	2580*	616*
EU	734	174	2580	616
FRANKR	552	121	908	222
0804 50 00				
GUAVEN MANGO- MANGOSTANFRUCHT FRISCH				
EINF	16621*	4260*	106655*	22515*
AUS LG	6	5	70	64
EU	259	55	4488	1044
FRANKR	246	52	4365	1005
BURKIN	306	84	474	125
COTEIV	2034	462	2374	526
S AFR	2382	600	23227	4888
MEXIKO	829	237	1361	358
GUATEM	1912	522	2876	778
COSTA	5119	1286	7650	1876
ECUAD	21	3	1651	260
PERU	2047	471	10260	2087
BRASIL	649	146	48565	9018
INDIEN	84	37	238	185
THAIL	118	89	495	361
PHILIP	30	63	176	271
AUSF	699*	160*	7408*	1867*
EU	636	139	7205	1798
FRANKR	73	25	811	209
G BRIT			625	189
PORTUG			1132	193
SPAN	101	28	1406	531
0805 10 10				
BLUT- HALBBLUTORANGEN FRISCH				
EINF	97350*	8310*	690481*	58532*
EU	90064	7698	605248	52111
FRANKR	448	35	14622	2314
ITAL	8480	866	144771	12951
GRIECH			1187	75
SPAN	81136	6797	444328	36719
MAROKK	5775	496	78962	5968
ISRAEL	1262	94	2116	166
AUSF	1376*	169*	8768*	953*
EU	1376	169	8536	933
NIEDL	516	48	1955	165
DAENM	94	15	903	126
FINNL			1907	215
OESTER	569	58	3225	340
0805 10 30				
NAVEL NAVELINEN USW FRISCH				
EINF	239953*	20872*	2739442*	229398*
AUS LG			31	1
EU	221711	19390	2620013	219587
FRANKR	558	60	15809	1481
ITAL	9661	842	211404	15593
GRIECH	2163	180	125177	8399
SPAN	209329	18308	2266743	194040
TUERK	46	6	3778	373
MAROKK	11233	820	86586	6681
S AFR	151	15	2482	268
ARGENT			837	127
ZYPERN	6236	587	12880	1130
ISRAEL	6	1	10351	1007
AUSF	7305*	653*	54961*	4445*
EU	6148	562	44158	3730
FRANKR	1991	198	5016	521
NIEDL	234	19	4667	341
DAENM	593	57	5679	563
SCHWED	2264	191	6551	593
FINNL	1006	85	2321	189
OESTER	60	12	18720	1429
POLEN	1054	81	6509	414
0805 10 50				
ANDERE SUESSORANGEN FRISCH				
EINF	5395*	770*	211905*	19518*
EU	3886	462	206407	18826
ITAL	220	14	30665	2243
SPAN	3579	437	174968	16473
NEUSEE	1175	275	1175	275
AUSF	205*	33*	5258*	551*
EU	205	33	5258	551
ITAL	179	27	1591	205
DAENM			1536	132
FINNL			1120	110
0805 10 80				
ANDERE ORANGEN FRISCH				
EINF	4415*	425*	86032*	7113*
EU	4285	361	85191	6982
ITAL	83	10	5644	533
SPAN	4202	351	78901	6350
AUSF	462*	45*	1751*	169*
EU	10	2	206	33
0805 20 10				
CLEMENTINEN FRISCH				
EINF	40383*	4952*	2079685*	260569*
EU	39200	4789	2019977	253826
FRANKR	412	60	11102	1546
ITAL	161	23	65424	6824
GRIECH			19799	2157
SPAN	38590	4704	1923302	243255
TUERK			1932	239
MAROKK	200	48	56280	6310
ARGENT	825	89	826	89
AUSF	954*	130*	48008*	5643*
EU	559	93	39745	4842
FRANKR	415	64	3228	569
NIEDL	69	16	4059	251
ITAL			2020	335
DAENM			3403	366
SCHWED			18578	2088
FINNL	75	13	6063	841
OESTER			1947	322
POLEN	395	37	5367	576
0805 20 30				
MONREALES SATSUMAS FRISCH				
EINF	1900*	217*	78002*	7548*
EU	1652	173	74863	7219
SPAN	1652	173	74518	7170
TUERK			2888	284
AUSF	58*	7*	1360*	155*
EU			795	100
0805 20 50				
MANDARINEN WILKINGS FRISCH				
EINF	7986*	1111*	22037*	2929*
EU	7733	1068	19535	2595
ITAL	43	7	1344	201
SPAN	7687	1060	17955	2353
TUERK			1711	190
AUSF	216*	13*	997*	75*
EU			524	45
0805 20 70				
TANGERINEN FRISCH				
EINF	8748*	1161*	42468*	6095*
EU	50	5	12594	2142
ITAL			4802	888
SPAN	50	5	7711	1237
MAROKK	8698	1156	29276	3838
AUSF	64*	5*	1274*	198*
EU			1210	193
SCHWED			726	126
0805 20 90				
ANDERE ZITRUSFRUCHTKREUZUNG FRISCH				
EINF	15507*	1726*	141231*	17370*
EU	11801	1327	62688	7552
SPAN	11734	1318	61644	7403
TUERK	1098	134	36774	4412
ZYPERN	889	94	32118	4352
ISRAEL	1340	125	9134	906
AUSF	83*	15*	6155*	874*
EU	11	2	2349	325
RUSSLD	72	13	2737	441
0805 30 10				
ZITRONEN FRISCH ODER GETROCKNET				
EINF	129157*	14751*	597280*	69942*
EU	128851	14696	559507	65522
FRANKR	103	12	2099	292
ITAL	6549	605	27765	3184
GRIECH	3346	472	30594	3305
SPAN	118853	13607	498920	58724
TUERK			15325	1575
BRASIL	9	5	830	169
ARGENT	39	9	1118	192
ZYPERN			19707	2352
AUSF	2195*	300*	16376*	2095*
EU	1761	236	11328	1489
FRANKR	416	68	1695	283
OESTER	153	26	5946	708
RUSSLD	371	56	2967	397
0805 30 90				
LIMETTEN FRISCH ODER GETROCKNET				
EINF	3275*	1030*	15142*	5324*
EU	47	16	824	188
MEXIKO	469	163	5270	1860
BRASIL	2641	812	7856	2955
AUSF	169*	49*	676*	279*
EU	157	43	643	260
0805 40 00				
PAMPELMUSEN GRAPEFRUITS FRISCH				
EINF	47618*	5372*	349055*	38128*
EU	7528	849	53433	5866
FRANKR	613	113	6063	728
ITAL	522	54	3643	413
SPAN	5384	681	43467	4685
TUERK	9250	999	83593	8843
USA	12893	1650	125752	14608
HONDUR			11186	1263
COSTA	29	3	2503	220
KUBA			4354	336
ARGENT	2037	263	2225	281
ZYPERN	1259	80	12906	1164

Wichtigste Ursprungs- und Bestimmungs-Laender	MAI 2000 dt = 100kg	MAI 2000 1000 DM	JAN./MAI 2000 dt = 100kg	JAN./MAI 2000 1000 DM
ISRAEL	14452	1498	51448	5356
AUSF	3465*	442*	24921*	2897*
EU	1004	159	10035	1313
FRANKR	226	36	3125	444
NIEDL	450	72	3633	414
OESTER	269	40	1388	213
POLEN	2461	283	13741	1491
0805 90 00				
AND ZITRUSFRUECHTE FRISCH GETROCKNET				
EINF	1722*	469*	6406*	1590*
EU	1005	187	3008	708
SPAN	1005	187	2666	642
MEXIKO	549	240	1075	440
ISRAEL			1937	356
AUSF	121*	23*	2758*	368*
EU	114	20	2734	355
FRANKR			1092	128
0806 10 10				
TAFELTRAUBEN FRISCH				
EINF	74673*	20599*	703031*	164646*
EU	2294	564	305688	55311
FRANKR	446	76	4794	1120
NIEDL			554	159
ITAL	1336	340	218269	35436
GRIECH			10906	3815
SPAN	449	134	70517	14664
TUERK			24251	4275
S AFR	28058	7351	112936	31759
NAMIB			816	527
USA	22	4	3049	1551
BRASIL	11	2	3953	1211
CHILE	22046	7473	79929	25624
ARGENT	19950	4443	169241	43354
INDIEN	1752	528	1994	615
AUSTRL	341	162	444	206
AUSF	3624*	1065*	27478*	7669*
EU	2762	833	25302	7038
FRANKR	44	17	2130	589
NIEDL	588	156	10027	2036
ITAL	159	63	801	261
G BRIT	72	8	4514	1623
DAENM	113	44	951	326
PORTUG			892	243
SPAN	95	18	1083	409
SCHWED	362	108	825	222
OESTER	451	167	2598	856
BELGI	657	202	1001	330
POLEN	703	210	1830	576
0806 10 90				
ANDERE WEINTRAUBEN FRISCH				
EINF	561*	133*	19130*	3491*
EU	37	7	15519	2574
ITAL			11385	1725
SPAN	34	5	3777	758
S AFR	513	121	3322	821
AUSF	*	*	6869*	975*
EU			6869	975
FRANKR			601	106
NIEDL			4327	305
PORTUG			625	154
OESTER			991	304
0806 20 11				
KORINTHEN IN UMSCHLIESSUNGEN < 2 KG				
EINF	48*	17*	484*	171*
EU	18	5	274	80
AUSF	5*	2*	30*	19*
EU	4	1	11	5
0806 20 12				
SULTANINEN IN UMSCHLIESSUNGEN < 2 KG				
EINF	6103*	1408*	18549*	4314*
AUS LG			246	94
EU	50	6	341	79
TUERK	5876	1327	16937	3769
USA	177	76	1197	452
AUSF	903*	215*	1486*	440*
EU	864	203	1337	390
0806 20 18				
AND WEINTRAUBEN GETROCKN UMSCHL <2KG				
EINF	76*	35*	1219*	431*
AUS LG			11	3
EU	70	33	151	72
AUSF	5*	3*	70*	41*
EU	1	1	63	38
0806 20 91				
KORINTHEN IN UMSCHLIESSUNGEN > 2 KG				
EINF	219*	67*	2918*	801*
EU	19	6	2138	565
GRIECH			1688	480
USA	200	61	780	236
AUSF	13*	7*	303*	116*
EU	5	2	69	25
0806 20 92				
SULTANINEN IN UMSCHLIESSUNGEN > 2 KG				
EINF	44343*	9612*	181312*	39268*
AUS LG	5488	1248	20910	4683
EU	5877	1100	22141	4236
FRANKR			400	79
NIEDL	83	34	853	217
GRIECH	5794	1066	20438	3851
BELGI			450	89
TUERK	28240	6056	102525	21635
USBEK			885	205
S AFR	1514	451	6194	1874
USA	2585	727	17275	4938
CHILE	463	133	1175	335
IRAN	4609	876	27736	5045
AUSTRL	622	181	2694	834
AUSF	1736*	435*	10568*	2532*
EU	684	161	5523	1300
FRANKR	34	9	487	154
OESTER	110	27	3572	810
BELGI	303	68	1015	211
SCHWZ	489	136	973	259
POLEN	516	115	3630	835
0806 20 98				
AND WEINTRAUBEN GETROCKN UMSCHL >2KG				
EINF	985*	348*	5366*	1684*
EU			375	125
S AFR	23	2	540	164
USA	342	127	3085	930
CHILE	200	66	605	175
ARGENT	410	151	585	218
AUSF	2*	1*	228*	66*
EU			197	57
0807 11 00				
WASSERMELONEN FRISCH				
EINF	164803*	14287*	218343*	20613*
EU	158913	13429	193289	17353
FRANKR	2320	222	3733	461
ITAL	540	54	4200	223
SPAN	155741	13126	184951	16627
GUATEM	134	17	2533	338
HONDUR	1297	162	8251	970
COSTA	3508	576	9740	1420
PANAMA	524	63	2226	304
AUSF	4817*	531*	8013*	990*
EU	1127	160	2098	286
OESTER	889	120	1459	183
POLEN	3404	344	5592	670
0807 19 00				
ANDERE MELONEN FRISCH				
EINF	59737*	10353*	159595*	27656*
EU	44689	7750	60703	10098
FRANKR	368	82	8555	1236
ITAL	690	81	1511	245
SPAN	43467	7562	50401	8572
TUERK	31	8	2397	296
MAROKK	971	184	1341	258
S AFR	8	2	1013	228
GUATEM	54	6	1946	381
HONDUR	415	66	3381	601
COSTA	11880	2001	40936	6565
BRASIL	727	132	53607	8209
ISRAEL	520	124	2280	582
AUSF	923*	209*	7387*	1285*
EU	713	168	7057	1217
NIEDL	24	3	2088	278
SPAN			759	127
0807 20 00				
PAPAYA - FRUECHTE FRISCH				
EINF	2596*	1162*	12876*	5741*
EU			58	17
USA	251	218	1102	1059
BRASIL	2091	833	10614	4197
AUSF	195*	87*	1588*	596*
EU	183	81	1558	681
OESTER	137	59	892	377
0808 10 10				
MOSTAEPFEL FRISCH VOM 16.9. - 15.12.				
EINF	*	*	79379*	2141*
EU			79379	2141
FRANKR			8545	189
NIEDL			40590	1202
BELGI			31255	715
AUSF	*	*	218*	9*
0808 10 20				
AEPFEL GOLDEN DELICIOUS FRISCH				
EINF	65263*	6748*	448828*	44164*
EU	60517	5937	442657	43075
FRANKR	3867	394	22198	2191
NIEDL	1282	134	7914	591
ITAL	55262	5368	406851	39682
OESTER	126	8	5183	549
S AFR	4296	731	5661	992
AUSF	13937*	1199*	42184*	2845*
EU	363	50	12699	595
BELGI			10216	320
LETTLD	2132	154	5088	323
LITAU	1084	75	3046	199
BELARS	1142	84	3294	254
RUSSLD	8446	787	13015	1177
0808 10 50				
AEPFEL GRANNY SMITH FRISCH				
EINF	49095*	7388*	223280*	28388*
EU	21094	2555	171314	19436
FRANKR	7870	1068	43091	5500
NIEDL	518	70	2541	310
ITAL	12473	1360	121393	13057
SPAN	224	51	3951	525
S AFR	495	91	1291	243
CHILE	2819	426	9120	1467
ARGENT	21840	3730	38503	6602
NEUSEE	2671	557	2744	567
AUSF	3141*	577*	14713*	1564*
EU	2568	493	9347	1054
FRANKR	534	127	550	130
NIEDL	1518	267	1784	315
ITAL	18	4	1523	149
FINNL			3603	237
RUSSLD	143	22	2725	264
0808 10 90				
ANDERE AEPFEL FRISCH				
EINF	321504*	40449*	1979013*	194134*
EU	199004	18722	1684712	142844
FRANKR	27095	2214	230058	22331
NIEDL	53538	5419	464627	29115
ITAL	88110	8932	707798	75952
SPAN	1717	206	6944	821
OESTER	6255	716	45003	5350
BELGI	22289	1235	226151	9095
LUXEMB			833	84
S AFR	9349	1686	15400	2717
USA	124	27	1508	290
BRASIL	35667	5473	96615	15246
CHILE	3463	618	14294	2468
ARGENT	33467	5494	101659	17768
CHINA	33	7	1041	140
AUSTRL			936	153
NEUSEE	40244	8385	58405	12191
AUSF	48382*	4849*	300770*	27035*
EU	24239	2966	189928	18485
FRANKR	5575	776	13371	1662
NIEDL	1986	377	8188	1048
ITAL	67	11	2073	408
G BRIT	382	58	29218	4282
DAENM	7145	634	64591	4712
SPAN	884	111	2447	292
SCHWED	1539	232	17239	1468
FINNL	3063	317	32390	2327
OESTER	2221	327	12226	1539
BELGI	1377	123	7618	645
NORWEG	864	102	19676	2116
ESTLD	2357	203	7134	533
LETTLD	2855	235	14148	938
LITAU	4589	350	20576	1396
TSCHE	1683	136	7729	550
BELARS	4010	292	17874	1232
RUSSLD	6065	430	17927	1355

Wichtigste Ursprungs- und Bestimmungs-Laender	MAI 2000 dt = 100kg	MAI 2000 1000 DM	JAN./MAI 2000 dt = 100kg	JAN./MAI 2000 1000 DM
0808 20 10				
MOSTBIRNEN FRISCH VOM 1.8. BIS 31.12.				
EINF	*	*	213*	27*
EU			213	27
AUSF	*	*	3*	1*
EU			3	1
0808 20 50				
ANDERE BIRNEN FRISCH				
EINF	110388*	17804*	742426*	122954*
AUS LG			8	5
EU	29019	5508	400087	71227
FRANKR	1219	218	4035	640
NIEDL	2807	403	28513	4824
ITAL	18091	3340	315008	58327
SPAN	950	137	23348	2734
BELGI	6119	1403	28260	4553
TUERK			857	174
S AFR	16039	2446	42279	6100
USA	348	63	16453	3301
CHILE	7048	1135	28643	4461
ARGENT	56879	8413	251668	37190
CHINA	571	133	864	179
AUSF	5997*	1177*	28287*	4820*
EU	4581	780	24519	4219
FRANKR	903	159	5558	1117
NIEDL	464	80	5285	764
ITAL	529	123	3290	651
DAENM	470	81	2202	304
SPAN	687	81	3195	521
OESTER	425	96	2298	479
POLEN	1340	235	1875	320
RUSSLD	606	94	789	123
0808 20 90				
QUITTEN FRISCH				
EINF	187*	40*	7057*	1175*
EU	20	7	825	63
TUERK	69	11	6003	1070
AUSF	*	*	376*	64*
EU			376	64
0809 10 00				
APRIKOSEN FRISCH				
EINF	24031*	4852*	30876*	6351*
EU	23614	4765	27228	5254
FRANKR	668	171	1586	386
ITAL	1435	438	1648	472
SPAN	21511	4156	23989	4393
S AFR	417	87	3213	891
NEUSEE			372	174
AUSF	1470*	374*	2260*	597*
EU	272	68	1036	277
POLEN	1019	260	1045	274
0809 20 05				
SAUERKIRSCHEN FRISCH				
EINF	241*	83*	248*	89*
EU	70	51	76	64
AUSF	77*	40*	349*	97*
EU	23	6	294	48
0809 20 95				
ANDERE KIRSCHEN FRISCH				
EINF	13297*	5872*	16883*	7290*
EU	12975	5647	14159	6013
FRANKR	1651	876	1809	933
ITAL	6879	2371	7031	2397
GRIECH	1597	516	1608	518
SPAN	2645	1796	2568	1819
BELGI	36	25	414	118
TUERK	322	225	322	225
CHILE			1070	557
ARGENT			1214	430
AUSF	63*	37*	286*	226*
EU	63	37	286	226
0809 30 10				
BRUGNOLEN NEKTARINEN FRISCH				
EINF	36992*	9878*	57466*	14002*
EU	36336	9564	49940	11129
FRANKR	266	88	477	134
ITAL	1707	419	9102	1207
SPAN	34363	9060	40361	9788
S AFR	472	232	3608	1078
CHILE	175	76	2223	783
ARGENT			1599	983
AUSF	898*	249*	2114*	772*
EU	334	79	1438	552
NIEDL	43	1	321	133
G BRIT			432	196
POLEN	429	128	539	177
0809 30 90				
ANDERE PFIRSICHE FRISCH				
EINF	30699*	6420*	52301*	10411*
EU	30678	6410	49597	9549
FRANKR	344	97	578	159
ITAL	2084	416	20392	3385
SPAN	28250	5897	28625	6004
S AFR			760	190
ARGENT			1666	578
AUSF	662*	151*	752*	177*
EU	377	87	467	113
0809 40 05				
PFLAUMEN FRISCH				
EINF	7368*	2121*	56630*	14402*
EU	2191	495	13855	2454
FRANKR	32	12	926	223
ITAL	81	42	9961	1624
SPAN	1834	381	1867	392
OESTER	144	30	833	112
TUERK	2276	643	2471	719
S AFR	1319	430	16877	3916
CHILE	948	392	3156	1253
ARGENT	522	120	21128	6007
AUSF	501*	181*	4762*	1660*
EU	372	124	4297	1440
FRANKR	31	13	502	184
G BRIT			669	201
SPAN	226	52	1320	504
POLEN	127	56	462	218
0809 40 90				
SCHLEHEN FRISCH				
EINF	*	*	147*	14*
AUSF	*	*	*	*
0810 10 00				
ERDBEEREN FRISCH				
EINF	364921*	100854*	757504*	228447*
EU	357666	98895	737897	217843
FRANKR	7496	3253	12077	5172
NIEDL	1272	298	7959	2863
ITAL	78746	24267	106853	34375
G BRIT	4374	963	6691	1614
SPAN	264616	69706	601560	172752
OESTER	338	81	559	160
BELGI	824	329	1989	813
MAROKK	7060	1927	18113	6580
AEGYPT			417	310
USA			313	223
ISRAEL			412	336
AUSF	9795*	3021*	18686*	6373*
EU	9100	2774	16636	5743
FRANKR	898	349	1475	584
ITAL	260	112	386	173
DAENM	500	199	763	321
SPAN	5667	1884	11956	3844
SCHWED	228	90	231	94
OESTER	491	127	1771	701
POLEN	681	237	1847	577
0810 20 10				
HIMBEEREN FRISCH				
EINF	1603*	1641*	3593*	4049*
EU	1315	1433	2628	3053
ITAL	197	110	416	250
SPAN	1059	1246	2075	2633
POLEN	275	180	275	180
CHILE	1	3	493	727
AUSF	68*	93*	168*	227*
EU	68	93	168	226
SPAN	59	76	94	120
0810 20 90				
BROMBEEREN MAULBEEREN USW FRISCH				
EINF	59*	96*	519*	598*
EU	20	40	64	94
CHILE	35	49	216	411
AUSF	4*	12*	62*	59*
EU		1	47	19
0810 30 10				
SCHWARZE JOHANNISBEEREN FRISCH				
EINF	290*	90*	1462*	403*
EU	284	87	1306	350
DAENM	250	78	955	259
AUSF	100*	39*	352*	118*
EU	100	39	352	118
0810 30 30				
ROTE JOHANNISBEEREN FRISCH				
EINF	14*	44*	392*	457*
EU	9	23	332	313
DAENM			165	162
CHILE			55	123
AUSF	*	*	4*	14*
EU			4	14
0810 30 90				
AND JOHANNISBEEREN STACHELBEEREN FR				
EINF	1329*	341*	2300*	1351*
EU	2	8	595	731
DAENM			465	586
SPAN			103	107
UNGARN	1263	232	1263	232
KOLUMB	64	101	442	387
AUSF	*	*	*	3*
EU				3
0810 40 10				
PREISELBEEREN FRISCH				
EINF	152*	154*	579*	355*
EU	152	154	521	327
SPAN	120	128	120	128
AUSF	*	*	42*	13*
EU			42	13
0810 40 30				
HEIDELBEEREN FRISCH				
EINF	605*	245*	1300*	733*
EU	399	147	845	494
NIEDL			202	147
SPAN	362	126	458	153
POLEN	203	91	203	91
KANADA			218	108
AUSF	1*	3*	5*	14*
EU	1	3	4	13
0810 40 50				
FRUECHTE VACCINIUM MACROCARPUM USW FR				
EINF	7*	28*	251*	456*
CHILE			111	190
AUSF	1*	4*	391*	244*
EU	1	4	391	244
NIEDL			326	192
0810 40 90				
AND FRUECHTE D GATTUNG VACCINIUM FR				
EINF	35*	27*	189*	148*
EU	4	3	16	11
AUSF	8*	11*	34*	53*
EU			2	4
0810 50 00				
KIWIFRUECHTE FRISCH				
EINF	82478*	13592*	613279*	93491*
EU	80824	13105	605681	91225
FRANKR	8070	2146	38308	10118
ITAL	71880	10799	524318	74541
GRIECH	544	97	40113	5816
SPAN	330	63	2796	708

Wichtigste Ursprungs- und Bestimmungs-Laender	MAI 2000 dt = 100kg	MAI 2000 1000 DM	JAN./MAI 2000 dt = 100kg	JAN./MAI 2000 1000 DM
CHILE	278	70	725	168
NEUSEE	1375	416	6484	2022
AUSF	6584*	862*	13165*	1790*
EU	1107	191	3350	566
NIEDL	585	76	980	132
POLEN	1309	189	4669	601
RUSSLD	3973	441	4721	546
0810 90 30				
TAMARINDEN KASCHUAEPFEL USW FRISCH				
EINF	334*	259*	23308*	7904*
EU	44	13	5897	2128
FRANKR			5173	1806
NIEDL			637	293
MADAG	7	7	14016	4056
S AFR	95	80	2229	937
THAIL	169	148	936	676
AUSF	228*	64*	1397*	446*
EU	227	63	1388	439
OESTER		1	314	120
0810 90 40				
PASSIONSFRUCHT KARAMBOLEN USW FRISCH				
EINF	1179*	902*	7221*	4895*
EU	25	10	447	232
KOLUMB	70	60	566	480
MALAYS	952	740	5436	3645
AUSF	62*	60*	280*	250*
EU	57	53	265	232
0810 90 85				
ANDERE FRUECHTE FRISCH				
EINF	4767*	2121*	88252*	22416*
EU	3659	1230	73720	15881
FRANKR	190	44	9054	1739
NIEDL	225	104	5064	1435
ITAL	190	35	3388	688
GRIECH			1049	220
SPAN	2724	958	52245	11411
BELGI	330	79	1920	388
TUERK			3773	670
MADAG			519	168
KOLUMB	438	488	3444	3370
BRASIL	146	77	442	199
CHILE	112	68	853	268
IRAN			2906	583
AUSF	73*	64*	2263*	714*
EU	65	58	2046	652
ITAL			491	92
0811 10 11				
ERDBEEREN GEKOCHT USW ZUCKERG >13 GHT				
EINF	2134*	352*	3065*	592*
EU	2032	315	2963	555
ITAL	1817	254	2160	347
AUSF	*	*	5*	2*
EU			5	2
0811 10 19				
ERDBEEREN GEKOCHT USW ZUCKERG <13 GHT				
EINF	1240*	366*	1473*	465*
AUS LG	50	6	50	6
EU	1182	358	1415	457
SPAN	1102	327	1265	408
AUSF	384*	88*	419*	101*
EU	383	87	417	99
NIEDL	383	87	383	87
0811 10 90				
AND ERDBEEREN O ZUCKER GEKOCHT GEFR				
EINF	84501*	13066*	315593*	51777*
EV			5410	423
AUS LG	1515	235	7904	1488
EU	13171	1907	45332	8010
FRANKR	694	125	1447	331
NIEDL	4190	713	15379	2873
ITAL	180	49	1666	359
SPAN	6348	757	14645	2227
BELGI	1769	263	11902	2148
TUERK	4315	995	8769	2116
POLEN	62758	9459	251953	40118
JUGOSL	985	169	1165	200
MAROKK	1427	217	2566	370
MEXIKO			874	114
CHINA	1845	319	4601	764
AUSF	9360*	1777*	39166*	7818*
EV			25	6
EU	8936	1714	37508	7572
FRANKR	2745	465	9091	1723
NIEDL	1888	399	3393	779
ITAL	800	146	2717	495
G BRIT			1005	253
DAENM	144	55	949	305
OESTER	2782	553	18915	3768
BELGI	577	96	1353	236
POLEN	422	62	1620	227
0811 20 11				
HIMBEER USW GEK GEFR ZUCKERG >13 GHT				
EINF	73*	17*	425*	88*
EU	73	17	225	53
AUSF	2*	1*	2*	1*
EU	2	1	2	1
0811 20 19				
HIMBEER USW GEK GEFR ZUCKERG < 13 GHT				
EINF	166*	36*	603*	202*
EU	166	36	333	105
JUGOSL			180	76
AUSF	1*	1*	40*	15*
EU	1	1	40	15
0811 20 31				
AND HIMBEEREN O ZUCKER GEKOCHT GEFR				
EINF	31885*	8676*	151026*	40968*
EV			1043	153
PV	32	5	92	10
AUS LG	804	237	1665	507
EU	1721	476	15197	3927
FRANKR	5	3	1227	371
NIEDL	597	155	4023	1046
G BRIT			187	121
SCHWED	200	50	1632	433
OESTER	51	14	3069	880
BELGI	744	247	4616	1037
TUERK	220	94	302	130
POLEN	4146	891	24206	5245
UNGARN	2958	758	14851	4401
BULGAR	200	41	1884	401
B HERZ			1076	219
JUGOSL	14608	3099	65188	15118
CHILE	7834	3254	27535	11337
AUSF	5212*	1319*	24456*	6953*
EU	5054	1251	24021	6817
FRANKR	1248	277	4150	1012
NIEDL	1173	322	5892	1760
ITAL	328	88	2803	681
G BRIT			960	440
DAENM	89	64	567	412
SCHWED	600	112	2020	509
OESTER	955	240	4209	1146
BELGI	605	118	2622	604
0811 20 39				
SCHW JOHANNISB AUCH GEK GEFR OH ZUCK				
EINF	4457*	1346*	38808*	10362*
EV			633	179
AUS LG	186	48	188	48
EU	1192	376	4574	1413
NIEDL	58	29	581	168
DAENM			679	226
OESTER	162	54	602	173
BELGI	972	293	2812	846
POLEN	3048	911	32818	8646
TSCHE			726	191
AUSF	201*	69*	4987*	1433*
EU	201	69	4958	1426
FRANKR	51	18	1223	374
NIEDL	150	51	2676	721
OESTER			448	131
BELGI			310	95
0811 20 51				
ROTE JOHANNISB AUCH GEK GEFR OH ZUCK				
EINF	8890*	1331*	46112*	6675*
EV	492	46	1810	149
EU	742	139	4961	877
DAENM			1755	312
BELGI	180	32	857	158
POLEN	6189	921	29355	4330
TSCHE	1063	145	9513	1174
AUSF	1172*	130*	8010*	1219*
EU	1172	130	7480	1149
NIEDL	603	75	1463	196
DAENM			1276	176
OESTER	4	1	2116	309
0811 20 59				
BROMBEEREN USW AUCH GEK GEFR OH ZUCK				
EINF	7068*	1437*	43933*	8461*
EV	13	4	4825	550
AUS LG	468	116	1239	279
EU	169	42	2389	528
ITAL			987	210
POLEN	889	181	4235	791
TSCHE	550	123	3174	702
UNGARN	405	36	2064	389
BULGAR	102	26	1121	189
JUGOSL	2539	418	19942	2922
CHILE	2192	573	10185	2812
AUSF	630*	126*	2332*	582*
EU	630	126	2081	523
FINNL			470	144
BELGI			197	82
0811 20 90				
AND BEEREN AUCH GEKOCHT GEFR OH ZUCK				
EINF	3171*	374*	16202*	1878*
AUS LG	3	1	3	1
EU	547	127	3572	814
SCHWED			920	233
FINNL			551	142
POLEN	1469	139	6596	749
TSCHE	1152	107	3034	294
AUSF	95*	43*	1144*	359*
EU	76	35	1044	330
0811 90 11				
TROP FRUECHTE NUESSE GEK ZUCKERG >13%				
EINF	19*	7*	88*	37*
EU	13	5	63	24
AUSF	*	*	*	*
0811 90 19				
AND FRUECHTE GEKOCHT ZUCKERGEH >13%				
EINF	183*	43*	865*	241*
EU	183	43	865	241
AUSF	3*	2*	10*	11*
EU	3	2	10	11
0811 90 31				
TROP FRUECHTE NUESSE GEK ZUCKERG <13%				
EINF	22*	11*	106*	39*
EU	22	11	106	39
AUSF	*	*	217*	62*
EU			214	56
0811 90 39				
AND FRUECHTE GEKOCHT ZUCKERGEH <13%				
EINF	242*	89*	1512*	480*
EU	242	89	1511	479
AUSF	*	*	*	*
0811 90 50				
HEIDELB VACC MYRTILL GEK USW O ZUCKER				
EINF	7388*	3342*	38289*	17439*
AUS LG	772	311	1660	619
EU	753	285	4588	2096
FRANKR			436	206
NIEDL	373	153	1114	523
SCHWED			1115	735
FINNL			480	174
BELGI	260	68	1323	394
ESTLD			474	186
LITAU			405	146
POLEN	378	192	4204	2070
USA	435	253	2102	1067
KANADA	5131	2362	24581	11290
CHINA	601	209	1298	407
AUSF	341*	105*	6170*	3511*

Wichtigste Ursprungs- und Bestimmungs-Laender	MAI 2000 dt = 100kg	MAI 2000 1000 DM	JAN./MAI 2000 dt = 100kg	JAN./MAI 2000 1000 DM
EU	118	64	4641	2467
FRANKR			409	246
NIEDL			509	292
ITAL			1664	851
SCHWED			434	244
OESTER	84	42	1404	717
CHINA			1250	970
0811 90 70				
HEIDELB VACC MYRTILLOIDES USW GEK O Z				
EINF	2782*	1332*	16058*	7660*
EU	454	242	944	481
FRANKR	454	242	454	242
ITAL			490	239
KANADA	2328	1090	14833	7059
VENEZU			238	114
AUSF	107*	67*	127*	81*
EU			18	12
0811 90 75				
SAUERKIRSCHEN GEKOCHT GEFR O ZUCKER				
EINF	25562*	5131*	128324*	27413*
AUS LG	1707	436	7769	1988
EU	2299	544	7736	1856
NIEDL	1370	353	3143	861
GRIECH			630	183
BELGI	879	173	3654	732
TUERK	95	23	3900	952
POLEN	16336	3160	79893	17290
TSCHE	2404	411	7559	1291
UNGARN	776	219	1531	417
KROAT	1197	333	4393	1225
JUGOSL	2455	441	18869	3386
MAZED			2252	490
USA			1488	348
AUSF	2123*	359*	16462*	3035*
EU	2123	359	15865	2896
FRANKR	443	84	2591	508
NIEDL	640	107	3660	755
ITAL			2813	511
OESTER	887	141	5490	916
JUGOSL			400	75
0811 90 80				
AND KIRSCHEN GEKOCHT GEFR OHNE ZUCKER				
EINF	1002*	290*	9884*	2605*
AUS LG			1100	193
EU	1002	290	5930	1725
NIEDL	545	154	649	187
G BRIT			400	117
GRIECH	323	97	4402	1282
SCHWZ			1038	316
TUERK			2916	564
AUSF	213*	76*	1262*	360*
EU	5	4	658	192
FRANKR	5	4	435	138
0811 90 85				
TROP FRUECHTE NUESSE GEK USW O ZUCKER				
EINF	3234*	720*	14147*	3088*
EV			28	6
AUS LG	125	30	501	120
EU	169	63	629	189
S AFR	396	54	2453	325
COSTA	602	148	1282	305
KOLUMB			446	84
ECUAD	222	40	1938	423
PERU	1270	226	4184	783
BRASIL	37	6	1152	334
PHILIP	101	75	317	219
AUSF	128*	66*	1028*	294*
EU	62	43	904	251
0811 90 95				
AND FRUECHTE GEKOCHT GEFR OHNE ZUCKER				
EINF	50017*	8146*	222744*	35306*
EV			3041	224
AUS LG	906	198	3508	735
EU	21228	4247	97963	19083
FRANKR	3497	703	14014	2782
NIEDL	1896	531	7923	1866
ITAL	2974	519	11764	1935
G BRIT			1260	219
GRIECH	6319	1299	33897	6844
SPAN	1165	198	4814	812
SCHWED	1260	325	2579	713
FINNL			2623	618
OESTER	410	55	1603	209
BELGI	3707	617	17284	3045
TUERK	1387	275	7525	1446
ESTLD	220	52	1365	270
LITAU	216	21	1545	161
POLEN	2126	219	16274	1443
TSCHE	1079	116	7491	686
UNGARN	4302	318	10898	956
RUSSLD			2041	386
JUGOSL	7688	622	38045	3305
S AFR			1763	311
USA	285	56	1356	295
KANADA	233	129	453	243
GUATEM	1512	357	3699	841
COSTA	2027	220	4477	494
ECUAD	1617	222	4511	651
BRASIL	1762	452	7968	1920
CHILE	1167	292	3185	705
ISRAEL			220	89
VIETN	185	40	804	156
CHINA	1603	274	6319	1103
NEUSEE	170	47	850	228
AUSF	4444*	824*	22318*	4607*
EV	20	4	20	4
EU	3229	553	18280	3728
FRANKR	130	90	3627	1105
NIEDL	57	19	3359	507
ITAL			1195	233
G BRIT	446	89	1792	321
DAENM	199	46	1194	230
OESTER	252	74	3658	804
BELGI	1870	180	2699	319
SCHWZ	132	42	448	161
POLEN	1038	219	2829	580
0812 10 00				
KIRSCHEN VORLAEUFIG HALTBAR GEMACHT				
EINF	*	*	981*	335*
EU			959	325
ITAL			553	204
AUSF	*	*	*	*
0812 20 00				
ERDBEEREN VORLAEUFIG HALTBAR GEMACHT				
EINF	*	*	*	*
AUSF	*	*	*	*
0812 90 10				
APRIKOSEN VORLAEUFIG HALTBAR GEMACHT				
EINF	*	*	25*	13*
AUSF	*	*	*	*
0812 90 20				
ORANGEN VORLAEUFIG HALTBAR GEMACHT				
EINF	1*	1*	120*	60*
EU	1	1	84	20
AUSF	*	*	3*	13*
EU			3	13
0812 90 30				
PAPAYA-FRUECHTE VORLAEUF HALTBAR GEM				
EINF	581*	227*	1871*	719*
BRASIL	554	217	1810	695
AUSF	3*	1*	36*	20*
EU	3	1	36	20
0812 90 40				
HEIDELBEEREN VORLAEUF HALTBAR GEMACHT				
EINF	*	*	*	*
AUSF	*	*	*	*
0812 90 50				
SCHW JOHANNISBEEREN VORL HALTBAR GEM				
EINF	6*	7*	21*	31*
EU	6	7	21	31
AUSF	*	*	*	*
0812 90 60				
HIMBEEREN VORLAEUFIG HALTBAR GEMACHT				
EINF	32*	4*	231*	30*
EU	32	4	229	28
AUSF	*	*	*	*
0812 90 70				
GUAVEN MANGOS USW VORL HALTB GEMACHT				
EINF	222*	92*	776*	239*
EU	13	7	50	27
AUSF	106*	19*	322*	58*
EU	105	19	322	57
0812 90 95				
AND FRUECHTE VORLAEUF HALTBAR GEMACHT				
EINF	490*	112*	4005*	510*
EU	282	44	1764	244
AUSF	8*	3*	10*	4*
0813 10 00				
APRIKOSEN GETROCKNET				
EINF	5306*	2363*	27357*	11510*
AUS LG	513	132	3969	1107
EU	182	152	1399	986
FRANKR	99	81	928	768
TUERK	4373	2000	22034	9773
S AFR	168	89	203	106
IRAN	510	86	3443	541
AUSF	547*	344*	3177*	1768*
EU	220	115	1152	710
FRANKR	11	8	312	183
SCHWZ	199	129	477	307
TUERK			532	148
0813 20 00				
PFLAUMEN GETROCKNET				
EINF	16174*	7701*	61680*	26092*
AUS LG	2611	984	14301	5045
EU	708	425	5128	2536
FRANKR	691	411	4765	2389
TUERK	308	73	3239	762
JUGOSL	632	114	832	125
USA	12046	5592	43931	19081
CHILE	1658	481	7203	2106
INDIEN	635	925	953	1313
AUSF	1097*	618*	3556*	2056*
EU	910	481	2558	1425
OESTER	732	391	1972	1077
0813 30 00				
AEPFEL GETROCKNET				
EINF	4979*	1891*	24500*	9643*
AUS LG	1022	464	3526	1608
EU	1661	683	5304	2844
ITAL	1621	640	4991	2707
TUERK	1265	345	7049	1658
POLEN			143	150
UNGARN	25	19	835	558
ALBAN	189	43	2713	644
CHILE	572	335	2903	1730
CHINA	1064	387	4689	1760
AUSF	374*	250*	1824*	1156*
EU	284	136	1124	675
OESTER	46	28	440	286
USA	80	94	167	178
0813 40 10				
PFIRSICHE USW GETROCKNET				
EINF	785*	289*	4352*	1536*
AUS LG	660	219	2962	981
EU	33	26	272	133
TUERK	92	44	323	162
CHINA	602	193	3315	1062
AUSF	40*	26*	187*	151*
EU	10	12	105	80
0813 40 30				
BIRNEN GETROCKNET				
EINF	1129*	273*	5885*	1448*
AUS LG	931	211	3736	866
EU	2	2	74	66
S AFR			323	119
ARGENT	573	140	693	201
CHINA	528	111	4659	988

Wichtigste Ursprungs- und Bestimmungs-Laender	MAI 2000 dt = 100kg	MAI 2000 1000 DM	JAN./MAI 2000 dt = 100kg	JAN./MAI 2000 1000 DM
AUSF	18*	24*	109*	85*
EU	3	2	76	38
0813 40 50				
PAPAYA-FRUECHTE GETROCKNET				
EINF	63*	61*	159*	134*
AUS LG	10	8	43	36
EU			16	10
AUSF	*	*	8*	15*
0813 40 60				
TAMARINDEN GETROCKNET				
EINF	46*	8*	737*	121*
AUSF	24*	5*	115*	29*
EU	23	4	66	14
0813 40 70				
KASCHU-AEPFEL LITSCHIS USW GETROCKNET				
EINF	5*	8*	91*	47*
EU			38	7
AUSF	1*	3*	2*	6*
EU	1	3	2	6
0813 40 95				
ANDERE FRUECHTE GETROCKNET				
EINF	3345*	1016*	22445*	7069*
AUS LG	256	105	1176	505
EU	1223	297	10718	2299
NIEDL	165	36	1629	342
ITAL	345	44	4957	754
PORTUG	240	99	1203	551
SPAN	209	24	1348	181
BELGI	159	46	853	208
TUERK	171	49	1294	235
POLEN	35	69	464	462
BULGAR	260	70	2577	619
ALBAN			100	139
USA	21	135	668	968
CHILE	542	129	2550	1132
THAIL	262	93	290	121
AUSF	1362*	2185*	6842*	8973*
EU	433	1004	2013	3123
FRANKR	9	36	120	266
NIEDL	50	211	106	390
G BRIT	107	397	300	1124
SCHWED	9	57	318	415
OESTER	109	134	549	474
SCHWZ	23	40	271	564
LITAU	66	146	208	337
POLEN	685	688	2972	2931
TSCHE	34	81	659	570
USA	4	8	47	174
JAPAN	19	24	57	159
0813 50 12				
MISCHOBST V PAPAYA USW O PFLAUM GETR				
EINF	2*	3*	62*	32*
AUSF	*	*	1*	2*
EU				1
0813 50 15				
AND MISCHOBST OH PFLAUMEN GETROCKNET				
EINF	16*	2*	38*	11*
EU			22	9
AUSF	109*	579*	115*	601*
EU	109	579	113	598
G BRIT	108	578	111	596
0813 50 19				
MISCHOBST MIT PFLAUMEN GETROCKNET				
EINF	20*	21*	113*	106*
EU	15	18	85	87
AUSF	1014*	458*	1441*	792*
EU	935	401	1067	547
NIEDL	516	206	528	219
0813 50 31				
MISCHUNGEN V TROP NUESSEN GETROCKNET				
EINF	*	*	*	*
AUSF	*	*	4*	6*
EU			3	4
0813 50 39				
AND MISCHUNG SCHALENFR P 0801 U 0802				
EINF	*	*	106*	42*
EU			69	31
AUSF	20*	35*	219*	258*
EU	10	16	177	183
OESTER	6	9	141	143
0813 50 91				
AND MISCH V GETR FRUECH O PFLAUM FEIG				
EINF	20*	21*	198*	113*
EU	15	18	136	75
AUSF	977*	741*	1699*	1328*
EU	593	367	1021	696
FRANKR	164	99	218	155
NIEDL	138	79	138	79
SPAN	169	106	171	109
SCHWZ	358	352	504	496
0813 50 99				
AND MISCHUNGEN V GETROCKNET FRUECHTEN				
EINF	135*	65*	1711*	660*
EU	135	65	608	333
NIEDL	26	14	205	157
PAKIST			706	208
AUSF	341*	1170*	1009*	3016*
EU	269	1085	720	2661
G BRIT	230	1037	540	2423
0814 00 00				
SCHALEN V ZITRUSFRUECHTEN MELONEN				
EINF	6271*	1125*	39287*	5783*
AUS LG	1311	168	19940	2243
EU	2231	229	7652	635
ITAL			192	94
SPAN	497	180	1215	353
TSCHE	398	102	468	119
AEGYPT			560	225
SENEG	700	123	700	123
GHANA	439	112	1348	348
USA	312	190	1406	588
HAITI			4715	759
ARGENT	1283	146	19890	2205
ISRAEL	246	84	1189	442
AUSF	412*	237*	1654*	925*
EU	352	200	1062	638

KAPITEL 9

KAFFEE, TEE, MATE UND GEWUERZE

Wichtigste Ursprungs- und Bestimmungs-Laender	MAI 2000 dt = 100kg	MAI 2000 1000 DM	JAN./MAI 2000 dt = 100kg	JAN./MAI 2000 1000 DM
0901 11 00				
KAFFEE NICHT GER NICHT ENTKOFF				
	SACK		SACK	
EINF	1187492*	289299*	5071644*	1218683*
GEW DT	712320		3042380	
EV	13296	3277	67866	16737
LV	46621	13309	121018	31052
AUS LG	655461	165145	2832932	705121
EU			1291	184
GUINEA	1983	332	4890	745
COTEIV	6433	892	13047	1974
TOGO	846	124	4292	729
KAMERU	7196	1367	36411	6996
R KONG	615	94	8652	1819
DR KON	299	78	1327	323
RUANDA	3029	734	23733	5375
BURUND	9405	1904	46525	10281
ST HEL	603	85	603	85
AETHIO	64374	18055	209067	51809
KENIA	34443	11008	116554	35247
UGANDA	24794	5209	163464	28887
TANSAN	42431	11030	172146	44934
MADAG	154	24	11457	1581
SAMBIA	451	85	7324	1815
SIMBAB	5850	1233	20323	5061
MALAWI	3422	650	9413	1969
USA	971	171	1024	296
MEXIKO	19799	5622	45593	13940
GUATEM	81088	24168	268199	76785
HONDUR	67385	18692	195286	52451
EL SAL	112569	31209	404972	113966
NICARA	60864	17731	144484	42452
COSTA	44974	12705	172663	45717
PANAMA	949	305	2226	704
KUBA	7483	1889	11545	2960
HAITI	115	32	930	240
DOM RP	3502	985	17247	4674
KOLUMB	101295	31377	546347	156453
VENEZU	100	35	1340	414
ECUAD			2023	578
PERU	14312	3508	151408	35816
BRASIL	166731	41051	1136889	285684
CHILE			319	99
BOLIV	443	143	10969	2849
LIBAN			4479	914
INDIEN	95692	19021	204011	41866
THAIL	8924	1035	59795	7099
LAOS	864	111	6537	934
VIETN	143207	16005	610194	76047
INDONE	27559	4830	120277	20550
CHINA	1821	472	16227	3702
PAPUA	20002	5219	83963	19678
N ERM	342	58	1603	297
AUSF	87581*	21690*	324619*	81515*
GEW DT	52548		194771	
EV	9	3	299	111
LV	1481	169	6313	974
EU	85811	21478	311356	78997
FRANKR	233	54	8609	2115
NIEDL	806	88	2465	549
ITAL	163	45	2949	732
G BRIT	30	9	2976	944
DAENM			1740	793
SPAN	3952	599	27966	5373
SCHWED	201	58	2572	972
FINNL			4386	1019
OESTER	77512	20023	245186	63327
BELGI	2924	592	12315	3089
SCHWZ	280	40	1226	218
POLEN	1481	169	6421	1002
TSCHE			1974	330
SLOWAK			2765	613
USA			603	266
0901 12 00				
KAFFEE NICHT GER ENTKOFFEINIERT				
	SACK		SACK	
EINF	*	*	4*	4*
GEW DT			2	
EU			4	3
AUSF	92086*	28341*	525473*	158635*
GEW DT	55261		315291	
EV	40471	12313	239976	73228
LV	12984	4243	99172	30903
EU	22981	6452	130899	37345
FRANKR	2556	871	7675	2246
NIEDL	10225	2379	44944	11044
ITAL			2692	843
G BRIT	1057	449	25391	8091
DAENM			451	155
PORTUG	1602	596	7138	2656
SPAN	2486	681	17327	4705
SCHWED	2343	786	10993	3759
FINNL			259	97
OESTER	1177	270	6824	1655
BELGI	1472	394	6940	1992
NORWEG	243	101	1891	769
SCHWZ	687	265	3620	1212
POLEN	374	23	3400	566
UNGARN			383	96
RUMAEN	663	233	1182	376
KROAT			334	90
USA	64623	20571	374567	115240
KANADA	1593	421	3736	1111
COSTA			544	185
ISRAEL	826	240	826	240
REPKOR			2520	915
NEUSEE			1247	270
0901 21 00				
KAFFEE GEROESTET NICHT ENTKOFFEINIERT				
	DT		DT	
EINF	18236*	13561*	91143*	69966*
EV			40	21
AUS LG			2	2
EU	15246	11579	85909	65461
FRANKR	7	6	276	200
NIEDL	393	344	2673	2421
ITAL	3939	3979	25778	24538
G BRIT	20	72	145	425
DAENM	193	144	1054	806
GRIECH	15	14	174	223
SPAN			3979	2014
OESTER	10572	8895	51018	34059
BELGI	104	121	732	685
SCHWZ	239	309	1172	1465
HONDUR	68	64	309	294
COSTA	2409	1370	2610	1616
KOLUMB	79	91	496	491

Wichtigste Ursprungs- und Bestimmungs-Laender	MAI	2000	JAN./MAI	2000
	dt = 100kg	1000 DM	dt = 100kg	1000 DM
AUSF	45744*	34763*	261774*	179784*
EV	677	584	2755	2642
LV	1231	698	1231	698
EU	37308	29336	219764	152315
FRANKR	3734	2822	30940	20071
NIEDL	12601	10604	58755	45250
ITAL	66	49	3708	1879
G BRIT	589	410	2581	1960
IRLAND	7	14	92	179
DAENM	712	448	4197	2556
GRIECH	733	494	7194	5163
PORTUG	67	74	1500	821
SPAN	195	140	5690	3300
SCHWED	12	10	1232	851
FINNL	5	8	330	261
OESTER	7330	4749	45131	28181
BELGI	6004	5139	31620	24553
LUXEMB	5253	4375	26794	20290
NORWEG	29	32	419	301
TUERK	407	255	1712	1014
LITAU	1850	1259	11644	7988
POLEN	1733	1039	7933	4628
TSCHE	2735	1141	10998	4468
UNGARN	1	1	837	536
RUMAEN	69	85	358	386
RUSSLD	66	72	615	550
AEGYPT	148	134	457	358
S AFR	71	43	441	302
NAMIB	100	84	294	251
USA			920	1237
KANADA	105	115	401	398
SAUDIA	68	125	534	799
A EMIR			506	443
JAPAN			53	107
TAIWAN	102	96	118	120
HONGK	209	186	674	585
AUSTRL	520	504	1612	1570
0901 22 00				
KAFFEE GEROESTET ENTKOFFEINIERT				
EINF	510*	355*	1001*	889*
EU	59	59	486	488
ITAL	22	30	212	231
OESTER	13	6	169	151
COSTA	429	256	429	256
AUSF	5490*	5391*	133643*	72333*
EV			12	12
EU	5326	5292	131832	71066
FRANKR	448	456	3212	2679
NIEDL	2035	1993	13102	11612
ITAL			458	265
GRIECH	28	20	210	160
SPAN	10	12	1408	813
OESTER	470	345	100939	43087
BELGI	1575	1800	8830	9158
LUXEMB	735	544	3197	2708
POLEN	5	3	420	221
UNGARN			185	139
RUMAEN			271	227
USA			194	279
0901 90 10				
KAFFEESCHALEN UND KAFFEEHAEUTCHEN				
EINF	*	*	*	*
AUSF	*	*	*	5*
0901 90 90				
KAFFEEMITTEL MIT KAFFEEGEHALT				
EINF	26*	28*	380*	376*
EU	18	19	357	350
AUSF	4*	6*	45*	68*
EU			32	48
0902 10 00				
GRUENER TEE NICHT FERMENT UMSCH <3 KG				
EINF	210*	434*	1592*	2855*
AUS LG	48	26	179	153
EU	24	36	262	553
NIEDL	17	12	146	360
OESTER			107	158
INDIEN	49	165	380	1011
SRILAN	33	77	81	196
INDONE			224	136
CHINA	47	25	393	334
JAPAN	46	110	179	508
AUSF	794*	1925*	2679*	5322*
EU	546	1497	1315	3101
NIEDL	156	269	242	464
ITAL	133	450	277	863
SPAN	65	468	100	715
OESTER	34	113	340	539
SCHWZ	115	230	660	1164
ESTLD	11	16	102	122
TSCHE	1	3	54	153
0902 20 00				
GRUENER TEE NICHT FERMENT UMSCH >3 KG				
EINF	5398*	2787*	26237*	14447*
LV			15	3
AUS LG	953	771	3700	2935
EU	13	14	110	126
GEORG	703	146	1329	256
KATAR	78	85	78	85
INDIEN	104	112	1061	1279
INDONE	1276	540	4445	1500
CHINA	2754	1552	16902	9449
JAPAN	59	142	435	908
TAIWAN	9	19	159	300
AUSF	1948*	1093*	7654*	5313*
EU	572	256	2317	1096
NIEDL	14	6	930	254
G BRIT	301	103	479	273
SCHWZ	33	55	863	557
POLEN	23	26	199	184
TSCHE	726	89	1370	505
SLOWAK	24	10	345	164
USA	339	487	1705	2173
0902 30 00				
SCHWARZER TEE IN UMSCHLIESSUNG < 3 KG				
EINF	1276*	1244*	4867*	4736*
AUS LG	13	25	47	105
EU	30	32	251	291
INDIEN	225	350	1087	1702
SRILAN	812	702	2463	2036
AUSF	6347*	10355*	15595*	22956*
EU	5913	9624	12774	18991
FRANKR	762	2336	1595	3641
NIEDL	3035	2509	5415	4714
ITAL	323	1221	751	2468
G BRIT	334	1017	1266	2490
DAENM	267	178	611	546
PORTUG	51	363	93	772
SPAN	196	970	421	1628
SCHWED	230	168	553	425
FINNL	66	77	132	139
OESTER	157	398	512	1133
BELGI	484	367	1207	982
NORWEG	8	13	185	239
SCHWZ	103	168	965	1423
RUSSLD	39	61	255	342
USA	19	33	129	197
KANADA	30	31	190	175
JAPAN	4	14	33	182
AUSTRL	125	193	219	338
0902 40 00				
SCHWARZER TEE IN UMSCHLIESSUNG > 3 KG				
EINF	22242*	9560*	96148*	47944*
AUS LG	2714	2350	14402	11832
EU	486	102	1722	706
FRANKR			90	236
G BRIT	486	102	1595	417
GEORG	563	92	583	117
KENIA	426	206	2516	1344
TANSAN	661	207	1360	435
MOSAMB			207	166
SIMBAB	672	334	1507	830
MALAWI	1867	521	5504	1768
S AFR	1158	294	2323	638
ARGENT	1930	483	7490	1781
FALKL			458	82
IRAN	37	30	447	355
INDIEN	1886	1934	15937	14782
SRILAN	3836	2136	16856	8969
NEPAL	12	10	222	201
VIETN	1093	493	5293	2745
INDONE	4793	1369	19291	6502
CHINA	1719	764	10238	4996
TAIWAN	13	45	135	266
PAPUA	760	283	3071	743
AUSF	10473*	7214*	47730*	31431*
EU	3525	1624	16407	7188
FRANKR	295	160	1166	784
NIEDL	746	270	2234	803
ITAL	628	254	3437	1311
G BRIT	396	207	3661	1470
IRLAND	139	79	1231	593
DAENM	120	82	788	418
SPAN	395	241	1596	742
OESTER	756	295	2091	903
NORWEG	27	29	214	204
SCHWZ	352	308	1176	1026
LITAU	113	101	510	389
TSCHE	330	136	2593	1066
SLOWAK	217	69	760	240
RUSSLD	41	50	352	335
KANADA	11	14	337	295
JAPAN	74	76	332	360
AUSTRL	106	87	203	238
0903 00 00				
MATE				
EINF	415*	91*	1926*	430*
AUS LG	5	1	78	24
BRASIL	410	90	1704	372
AUSF	40*	51*	314*	256*
EU	12	7	143	90
0904 11 10				
PFEFFER NICHT GEM HERST ETHER OEL USW				
EINF	*	*	7*	16*
AUSF	20*	45*	21*	46*
0904 11 90				
ANDERER PFEFFER NICHT GEMAHLEN USW				
EINF	12395*	13289*	74876*	77177*
AUS LG	4990	5366	20833	21929
EU	35	48	15852	16203
FRANKR	30	46	4846	5052
NIEDL			10282	10659
G BRIT	4	1	178	184
DAENM			91	106
SPAN			451	196
TANSAN	55	75	55	75
MADAG			557	461
BRASIL	198	220	9145	9148
INDIEN	2794	2873	11365	11504
SRILAN			86	142
THAIL	6	9	1088	595
VIETN	2075	2032	9867	9182
INDONE	5025	5778	19226	22393
MALAYS	1335	1244	4411	4680
SINGAP	750	946	1109	1330
CHINA			1024	1056
AUSF	1246*	1595*	6278*	7711*
EU	869	1010	3857	4606
NIEDL	57	55	386	435
PORTUG			199	280
SPAN	2	3	229	191
SCHWED	63	93	217	346
FINNL	19	25	95	189
OESTER	622	687	2218	2427
NORWEG	67	84	133	193
SCHWZ	7	26	119	230
ESTLD			376	447
POLEN	15	34	120	186
USA	224	346	1042	1530
0904 12 00				
PFEFFER GEMAHLEN OD SONST ZERKLEINERT				
EINF	264*	215*	1124*	923*
LV	39	31	55	47
EU	98	62	517	306
INDIEN	71	81	101	131
SINGAP			140	151
AUSF	1576*	1789*	8526*	9233*
LV			16	16
EU	1018	1208	6249	6766
FRANKR	301	329	1535	1703
NIEDL	19	29	1548	941
G BRIT	109	148	368	489
IRLAND	4	10	116	244
DAENM	91	135	408	577
SPAN	313	302	1081	1125
OESTER	19	27	343	412
BELGI	107	145	483	737
POLEN	215	177	775	696
SLOWAK	73	54	286	181
BRASIL			110	193
CHILE			105	130
0904 20 10				
GEMUESEPAPRIKA USW NICHT GEMAHLEN				
EINF	3720*	2025*	12349*	7577*
EV	162	96	871	434
AUS LG	1812	934	5584	2831
EU	740	377	2093	1149
NIEDL	6	4	649	516
ITAL	585	283	937	402
SPAN	145	87	415	187
TUERK	1158	714	3575	2654
MAZED			322	192
USA	5	8	175	232
CHINA	1763	884	5872	2926
AUSF	614*	681*	3037*	3254*
EV	57	106	140	205
EU	384	367	2336	2405
FRANKR	129	106	381	409
NIEDL	18	8	214	242
G BRIT	2	2	288	281
DAENM	82	78	250	276
SCHWED	84	95	531	626
OESTER	58	64	321	283
BELGI			256	185
JAPAN	79	141	109	185

Wichtigste Ursprungs- und Bestimmungs-Laender	MAI 2000 dt = 100kg	MAI 2000 1000 DM	JAN./MAI 2000 dt = 100kg	JAN./MAI 2000 1000 DM
0904 20 31				
CAPSICUMFRUCHT HST CAPSICIN USW GEFR				
EINF	2*	2*	42*	25*
AUSF	*	*	*	*
0904 20 35				
CAPSICUMFRUECHTE HERST V ETHER OEL				
EINF	*	*	*	*
AUSF	*	*	*	*
0904 20 39				
AND CAPSICUMFRUECHTE NICHT GEMAHLEN				
EINF	278*	152*	3753*	2396*
LV			13	12
AUS LG	87	54	1637	1147
EU	1	2	221	119
MEXIKO	30	32	468	347
GUATEM	94	44	672	437
HONDUR	29	28	154	130
JAMAIK	3	3	785	666
INDIEN	32	7	548	175
CHINA	72	25	487	283
AUSF	127*	124*	823*	816*
LV			13	12
EU	64	56	496	471
OESTER	32	31	195	184
ESTLD			91	100
0904 20 90				
CAPSICUM- PIMENTAFRUECHTE GEMAHLEN				
EINF	9206*	4104*	45671*	19868*
LV	50	13	158	38
PV	21	3	64	13
AUS LG	560	125	3182	769
EU	1547	652	9815	4296
NIEDL	247	133	1633	826
SPAN	1186	402	7482	2544
BELGI	31	66	487	803
TUERK	59	98	936	654
UNGARN	2427	983	8130	3336
JUGOSL	50	12	735	231
USA	16	9	333	312
BRASIL	2781	1481	16781	7742
ISRAEL	1370	591	4761	2088
INDIEN	63	27	365	154
CHINA	490	102	3025	700
AUSF	1255*	986*	6201*	3709*
EV	18	19	45	47
LV	50	14	132	38
EU	963	781	3124	2567
FRANKR	162	83	336	179
NIEDL	342	344	919	946
DAENM	123	78	237	156
OESTER	161	83	764	416
UNGARN			424	107
JUGOSL	40	13	495	117
0905 00 00				
VANILLE				
EINF	511*	3275*	1645*	9479*
AUS LG			5	21
EU	12	66	52	201
MADAG	413	3115	980	7037
KOMOR			174	1412
USA	85	87	376	302
TONGA			52	465
AUSF	135*	1400*	648*	5368*
EU	65	650	387	3159
FRANKR	24	232	110	765
NIEDL	3	31	58	416
ITAL	7	97	77	717
G BRIT	6	86	17	211
DAENM	6	73	48	456
SCHWZ	37	329	124	1035
USA	21	251	87	669
0906 10 00				
ZIMT ZIMTBLUETEN NICHT GEMAHLEN USW				
EINF	754*	241*	5435*	1704*
AUS LG	35	22	902	273
EU			1061	435
NIEDL			1001	381
SRILAN	72	75	595	547
INDONE	682	166	2137	434
AUSF	178*	58*	568*	290*
EU	32	15	165	130
0906 20 00				
ZIMT ZIMTBLUETEN GEMAHLEN USW				
EINF	142*	72*	2306*	842*
EU	21	7	1609	549
NIEDL	21	7	1546	526
AUSF	118*	98*	915*	694*
EU	79	79	336	295
USA			403	279
0907 00 00				
GEWUERZNELKE MUTTERNELKE NELKENSTIELE				
EINF	697*	464*	2086*	1476*
AUS LG	231	208	562	409
EU	48	37	662	511
NIEDL	48	37	647	501
MADAG	317	232	728	537
KOMOR	157	141	408	262
SRILAN			104	100
AUSF	74*	86*	615*	461*
EU	53	61	360	342
OESTER	13	14	119	99
0908 10 10				
MUSKATNUSS NICHT GEMAHL HST ETHEROEL				
EINF	*	*	185*	129*
AUSF	11*	23*	20*	45*
EU			3	9
0908 10 90				
ANDERE MUSKATNUESSE				
EINF	2313*	3385*	10106*	12430*
LV	9	8	20	18
AUS LG	690	1056	1320	1782
EU	923	1365	5275	5905
NIEDL	923	1365	4923	5423
G BRIT			249	367
SPAN			80	76
TRINID	152	254	452	572
GRENAD	421	574	1705	2299
THAIL	1	1	52	88
INDONE	774	1125	2456	3284
AUSF	119*	176*	909*	1376*
LV			11	11
EU	77	107	532	780
OESTER	4	6	192	300
KROAT			59	106
0908 20 10				
MUSKATBLUETE NICHT GEMAHLEN USW				
EINF	75*	152*	1518*	2761*
AUS LG	12	26	246	438
EU			249	356
FRANKR			44	80
NIEDL			205	276
GRENAD			433	790
INDIEN			52	153
INDONE	75	152	597	1150
PAPUA			162	287
AUSF	9*	16*	72*	159*
EU	9	16	44	98
0908 20 90				
MUSKATBLUETE GEMAHLEN SONST ZERKLEIN				
EINF	61*	144*	142*	319*
EU	23	48	64	128
AUSF	110*	315*	222*	539*
EU	48	89	131	249
USA	54	208	54	208
0908 30 00				
AMOMEN UND KARDAMOMEN				
EINF	475*	692*	1624*	2045*
AUS LG	49	105	295	416
EU	81	119	653	656
NIEDL	80	118	639	620
GUATEM	227	456	724	1164
AUSF	51*	138*	527*	1074*
EU	31	103	426	871
NIEDL	3	2	122	195
SCHWED	18	75	107	258
FINNL			42	98
0909 10 10				
ANISFRUECHTE				
EINF	784*	265*	3023*	1196*
AUS LG	10	4	36	14
EU	67	42	186	125
TUERK	245	93	1864	746
UNGARN	461	125	691	208
AUSF	94*	56*	507*	285*
EU	86	50	310	178
0909 10 90				
STERNANISFRUECHTE				
EINF	21*	20*	407*	302*
AUS LG	6	4	36	22
EU	15	16	24	22
CHINA	6	4	356	259
AUSF	38*	35*	216*	198*
EU	31	28	93	88
0909 20 00				
KORIANDERFRUECHTE				
EINF	1967*	215*	13295*	1144*
AUS LG	247	27	1387	112
EU	33	9	1050	149
BULGAR	260	18	3765	204
AEGYPT	697	90	2816	355
AUSF	278*	68*	1752*	441*
EU	232	53	1288	305
USA			150	76
0909 30 11				
KREUZKUEMMELFRUECHTE HERST ETHER OEL				
EINF	*	*	193*	73*
EU			193	73
AUSF	*	*	*	*
0909 30 19				
AND KREUZKUEMMELFRUECHTE NICHT GEMAHL				
EINF	902*	281*	2909*	830*
AUS LG	152	46	493	152
EU	182	34	861	211
TUERK	293	127	801	289
AUSF	10*	5*	69*	30*
EU	3	2	24	12
0909 30 90				
KREUZKUEMMELFRUECHTE GEMAHLEN USW				
EINF	20*	9*	213*	90*
EU	2	1	11	8
AUSF	24*	20*	133*	115*
EU	24	20	97	94
0909 40 11				
KUEMMELFRUECHTE NICHT GEM HST ETHOEL				
EINF	103*	18*	103*	18*
AUSF	102*	18*	102*	18*
0909 40 19				
AND KUEMMELFRUECHTE NICHT GEMAHLEN				
EINF	768*	173*	10142*	1994*
AUS LG	20	2	421	65
EU	111	40	3252	635
FRANKR			743	120
NIEDL	96	33	1581	302
POLEN	9	2	1409	247
KANADA	250	46	1583	252

Wichtigste Ursprungs- und Bestimmungs-Laender	MAI 2000 dt = 100kg	MAI 2000 1000 DM	JAN./MAI 2000 dt = 100kg	JAN./MAI 2000 1000 DM
AUSF	94*	30*	904*	304*
EU	19	8	342	99
0909 40 90				
KUEMMELFRUECHTE GEMAHLEN SONST ZERKL				
EINF	54*	22*	895*	227*
EU			700	143
NIEDL			695	140
AUSF	42*	17*	241*	158*
EU	19	7	191	138
0909 50 11				
FENCHELFRUECHTE USW HERST ETHER OELE				
EINF	*	*	166*	53*
EU			166	53
AUSF	*	*	*	*
0909 50 19				
AND FENCHELFRUECHTE USW NICHT GEMAHL				
EINF	3088*	775*	18012*	4090*
AUS LG	70	12	336	70
EU	162	69	1655	527
FRANKR			692	231
OESTER			786	212
TUERK	101	22	1003	196
UNGARN	1200	261	2716	622
BULGAR	397	79	1581	306
JUGOSL			1020	203
MAZED	193	37	1233	269
CHINA	760	251	7774	1763
AUSF	419*	127*	5284*	2375*
EU	283	86	4197	1960
G BRIT	8	5	2046	1250
OESTER	220	58	1498	428
USA			264	135
0909 50 90				
FENCHELFRUECHTE USW GEMAHL ZERKLEIN				
EINF	24*	20*	30*	27*
EU	24	20	26	21
AUSF	300*	249*	898*	846*
EU	194	114	585	344
NIEDL	141	86	173	112
SCHWZ	30	43	192	346
0910 10 11				
INGWER GANZ USW Z IND HERSTG ETH OELE				
EINF	*	*	4*	3*
EU			4	3
AUSF	*	*	*	*
0910 10 19				
INGWER GANZ USW ZU AND VERWENDUNG				
EINF	1378*	391*	7416*	2539*
AUS LG	581	139	1977	498
EU	109	27	395	190
FRANKR	1	1	107	103
NIGERI	219	45	1120	233
BRASIL	68	47	555	342
THAIL	190	59	1528	539
INDONE			133	91
CHINA	750	188	3151	841
AUSF	279*	96*	1056*	452*
EU	252	78	875	345
0910 10 90				
ANDERER INGWER				
EINF	399*	123*	2608*	934*
AUS LG			20	6
EU	126	33	436	130
CHINA	73	22	1098	380
AUSF	82*	67*	399*	319*
EU	47	42	270	235
0910 20 10				
SAFRAN NICHT GEMAHLEN OD SONST ZERKL				
EINF	*	69*	4*	532*
EU		67		231
IRAN		2	4	289
AUSF	*	34*	1*	187*
EU		34	1	182
0910 20 90				
SAFRAN GEMAHLEN OD SONST ZERKLEINERT				
EINF	8*	123*	22*	436*
EU	5	31	20	285
IRAN	1	92	2	147
AUSF	*	7*	*	69*
EU				46
0910 30 00				
KURKUMA				
EINF	2151*	438*	5322*	1237*
AUS LG	286	48	1324	221
EU	179	72	654	260
NIEDL	169	70	591	219
INDIEN	1873	336	4219	790
AUSF	283*	116*	970*	388*
EU	211	84	656	248
0910 40 11				
FELDTHYMIAN NICHT GEMAHLEN SONST ZERK				
EINF	150*	38*	435*	100*
EU	2	2	14	9
AUSF	2*	2*	26*	17*
EU	2	2	10	10
0910 40 13				
AND THYMIAN NICHT GEMAHLEN SONST ZERK				
EINF	428*	133*	3119*	958*
EV			620	163
AUS LG	199	40	1903	484
EU	46	19	541	243
POLEN	144	33	2097	572
AUSF	85*	67*	739*	506*
EU	67	58	594	385
0910 40 19				
THYMIAN GEMAHLEN OD SONST ZERKLEINERT				
EINF	222*	88*	1207*	419*
AUS LG	13	4	360	101
EU			132	49
POLEN	183	64	963	296
AUSF	85*	73*	357*	404*
EU	59	50	235	205
0910 40 90				
LORBEERBLAETTER				
EINF	206*	166*	1755*	1151*
AUS LG	28	24	166	118
EU	4	2	13	9
TUERK	200	164	1736	1131
AUSF	51*	46*	454*	395*
EU	29	25	276	197
TUERK			54	84
0910 50 00				
CURRY				
EINF	580*	191*	2281*	907*
AUS LG	31	9	165	40
EU	468	143	1488	598
G BRIT	369	108	1143	456
INDIEN	58	18	504	173
AUSF	342*	129*	853*	509*
EU	130	79	455	306
0910 91 10				
GEWUERZMISCHUNGEN NICHT GEMAHLEN USW				
EINF	104*	70*	413*	194*
EU	99	62	392	178
AUSF	25*	26*	195*	192*
EU			52	39
0910 91 90				
GEWUERZMISCHUNG GEMAHLEN SONST ZERKL				
EINF	1138*	702*	6058*	4111*
LV	43	10	43	10
PY			107	15
AUS LG	21	8	340	187
EU	797	548	4423	3227
FRANKR	322	245	1314	988
NIEDL	356	260	2555	1941
AUSF	3054*	2808*	13552*	11692*
EU	1385	1092	6946	5343
FRANKR	258	227	950	858
NIEDL	412	230	1382	989
ITAL	53	42	407	320
G BRIT	110	119	414	417
DAENM	20	17	1250	610
PORTUG	25	31	148	177
OESTER	124	105	751	636
BELGI	293	229	1143	923
SCHWZ	227	364	501	809
LITAU	223	63	705	515
POLEN	221	239	1307	1062
TSCHE	177	148	589	540
RUMAEN	116	108	349	333
UKRAIN	82	99	251	285
RUSSLD	276	210	1427	861
0910 99 10				
SAMEN VON BOCKSHORNKLEE				
EINF	370*	48*	1978*	261*
AUS LG	133	13	561	58
EU	11	7	82	31
AUSF	92*	19*	417*	93*
EU	88	18	255	56
0910 99 91				
AND GEWUERZE NICHT GEMAHL SONST ZERKL				
EINF	334*	171*	1851*	1397*
AUS LG	32	11	169	140
EU	175	69	1147	604
FRANKR	5	14	375	325
GUATEM	20	52	186	458
BRASIL	2	3	64	117
AUSF	58*	88*	508*	691*
EU	40	32	278	368
0910 99 99				
AND GEWUERZE GEMAHLEN OD SONST ZERKL				
EINF	1756*	607*	6433*	2884*
AUS LG	6	1	21	5
EU	1413	465	5361	2233
FRANKR	134	94	499	245
NIEDL	96	62	523	597
G BRIT	1111	252	3663	897
TUERK	100	47	511	314
AUSF	541*	613*	2832*	3351*
EU	215	309	955	1645
FRANKR	41	97	199	442
DAENM	4	10	100	268
POLEN	81	39	459	281
UKRAIN			226	238
BRASIL	65	48	179	169

KAPITEL 10

GETREIDE

Wichtigste Ursprungs- und Bestimmungs-Laender	MAI 2000 dt = 100kg	MAI 2000 1000 DM	JAN./MAI 2000 dt = 100kg	JAN./MAI 2000 1000 DM
1001 10 00				
HARTWEIZEN				
EINF	155360*	5346*	1348952*	45933*

Wichtigste Ursprungs- und Bestimmungs-Laender	MAI 2000 dt = 100kg	MAI 2000 1000 DM	JAN./MAI 2000 dt = 100kg	JAN./MAI 2000 1000 DM
EU	154518	5307	1097345	36947
FRANKR	149798	5146	739775	25426
NIEDL	1194	45	4089	150
ITAL			110461	3423
GRIECH			38268	1056
SPAN			31172	1148
OESTER	3526	116	173335	5728
USA			133124	5004
KANADA	822	29	118321	3959
AUSF	7*	2*	40*	13*
EU	7	2	40	13
1001 90 10				
SPELZ ZUR AUSSAAT				
EINF	*	*	10*	5*
EU			3	4
AUSF	*	*	211*	19*
EU			211	19
1001 90 91				
WEICHWEIZEN UND MENGKORN ZUR AUSSAAT				
EINF	*	*	6574*	505*
EU			6574	505
FRANKR			6296	489
AUSF	15*	1*	5266*	193*
EU	15	1	5093	169
1001 90 99				
ANDERER WEICHWEIZEN UND MENGKORN				
EINF	932722*	24573*	2997060*	78378*
EU	894184	23707	2856113	74932
FRANKR	569157	14816	1570912	40777
NIEDL	65633	1903	207951	5588
ITAL	234	15	4439	218
G BRIT	191740	5040	760871	19432
DAENM	32970	834	182337	4642
OESTER	21222	578	43599	1255
BELGI	11921	487	82626	2896
POLEN	3910	88	14100	310
UNGARN	34423	748	117439	2694
KANADA			2053	145
AUSF	2062243*	58746*	21045586*	573608*
EU	1389757	42448	13572177	397653
FRANKR	118594	3786	1110622	33178
NIEDL	567866	16908	4668855	132570
ITAL	144161	4628	1719417	53293
G BRIT	22817	744	1000487	28983
IRLAND			209306	6620
DAENM	38368	1285	360486	11563
GRIECH			328465	10121
PORTUG			95901	2842
SPAN	12392	452	482843	14489
SCHWED	18845	567	18845	567
FINNL	29497	744	310813	7923
OESTER	13361	413	177889	5044
BELGI	423856	12921	3060968	89533
LUXEMB			26260	927
NORWEG	249	73	70049	1494
SCHWZ	1855	214	10325	759
TUERK			1892099	40620
ESTLD			16547	409
POLEN			14155	306
ALBAN			56438	1248
ARMEN			263000	6648
KROAT			95467	2039
MAROKK	71500	1995	407130	10303
ALGER	429509	10031	3299225	79143
TUNES			528325	11099
BURKIN			23000	789
SENEG			13702	320
GHANA			49750	1024
TOGO			50000	1029
KAMERU			78750	2700
MADAG	89374	1802	161337	3320
ISRAEL	79999	2183	441715	12655
1002 00 00				
ROGGEN				
EINF	3501*	135*	81374*	3373*
EU	2998	118	71571	1460
OESTER	1268	72	61876	1198
POLEN			8800	1879
AUSF	2200710*	29362*	11896942*	158196*
EU	26074	764	557774	14859
NIEDL	12639	320	185601	4693
ITAL	6289	192	42068	1251
G BRIT	779	43	3873	199
DAENM			146540	3953
GRIECH			5000	129
FINNL			121568	3092
OESTER	5383	173	47185	1361
BELGI	933	27	5127	142
NORWEG			62925	784
SCHWZ	17369	276	18867	368
TUERK			469803	6461
ESTLD	60304	845	185156	2467
LITAU			118763	1522
POLEN	18659	232	1973096	25237
BELARS	311854	4183	1656467	21492
RUSSLD	571935	7858	1507079	21116
ARMEN			120000	2169
KIRGIS			30000	381
SLOWEN	8710	122	38552	430
ISRAEL	50055	749	359692	4966
REPKOR	442103	5966	2582153	29813
JAPAN	693647	8367	2218539	26129
1003 00 10				
GERSTE ZUR AUSSAAT				
EINF	398*	34*	5378*	304*
EU	398	34	5373	302
FRANKR			2546	129
AUSF	1993*	160*	49261*	1932*
EU	1438	84	10581	732
ITAL	100	7	563	93
DAENM	1315	75	5815	368
POLEN			5760	342
ARGENT	555	76	555	76
SAUDIA			30714	621
1003 00 90				
ANDERE GERSTE				
EINF	829439*	25677*	2599715*	77381*
EV	1545	39	9238	204
EU	827881	25635	2456152	74370
FRANKR	321428	9564	1017796	29918
NIEDL	163049	5193	435823	13509
G BRIT	181967	5820	292859	9247
DAENM	59062	2236	455549	14099
SCHWED	23315	724	121590	3665
OESTER	69030	2097	122162	3645
BELGI	30	1	10273	287
TSCHE	1545	39	143115	2997
AUSF	6336781*	148077*	19557692*	437549*
EU	128549	3513	1804662	47065
FRANKR			100414	2447
NIEDL	82205	2080	1156904	29535
ITAL	26341	795	114856	3257
G BRIT			2018	123
DAENM			197859	5402
GRIECH			23834	647
FINNL			87479	2056
OESTER	9913	352	80210	2401
BELGI	10090	286	35910	1040
SCHWZ	143973	3110	264543	6275
ESTLD			42407	907
LETTLD	13200	311	13200	311
LITAU	18000	379	42355	970
POLEN	150	13	40150	1028
MAROKK	406503	9456	406503	9456
ALGER	146891	4098	486178	11807
ZYPERN	262500	5453	262500	5453
LIBAN			70000	1444
SYRIEN	271787	5740	336999	7085
IRAN	525000	10576	1757969	36569
ISRAEL	141900	3286	160401	3656
SAUDIA	4275328	102042	13797189	304151
VIETN	6000	120	6000	120
JAPAN			65625	1196
1004 00 00				
HAFER				
EINF	71136*	2499*	434165*	13459*
AUS LG	56387	2122	91545	3327
EU	11987	348	325554	9561
FRANKR	7276	175	51175	1433
NIEDL	324	10	14751	447
G BRIT	3105	126	41169	1360
SCHWED			44751	1263
FINNL			159303	4931
AUSTRL	59149	2151	108611	3898
AUSF	29584*	999*	128411*	4345*
EU	28548	947	120801	3933
NIEDL	14936	418	40388	1110
ITAL	2732	90	24751	765
DAENM	3604	183	11419	592
OESTER	6230	186	40639	1312
SCHWZ	1036	52	7410	396
1005 10 11				
DOPPELHYBRIDMAIS USW ZUR AUSSAAT				
EINF	2105*	1485*	3941*	2486*
EU	2105	1485	3894	2470
FRANKR	1347	852	2791	1566
OESTER			111	86
BELGI	668	587	668	587
LUXEMB	45	35	279	220
AUSF	*	*	40*	36*
1005 10 13				
DREIWEGHYBRIDMAIS ZUR AUSSAAT				
EINF	34266*	18780*	69412*	29717*
EU	34266	18780	55447	27043
FRANKR	34086	18699	54397	26569
NIEDL	180	81	242	104
OESTER			808	370
UNGARN			10599	2012
KROAT			3001	612
AUSF	2474*	1659*	4912*	3347*
EU	2474	1659	4809	3127
NIEDL	97	51	346	170
G BRIT	1364	885	2802	1937
PORTUG			212	77
OESTER	794	601	794	601
CHINA			60	208
1005 10 15				
EINFACHHYBRIDMAIS ZUR AUSSAAT				
EINF	19421*	9473*	140929*	51108*
AUS LG			600	204
EU	18698	9222	81137	35492
FRANKR	17417	8234	68641	30988
NIEDL	513	316	1516	658
OESTER	383	343	10476	3410
LUXEMB	385	329	385	329
TUERK			2303	659
UNGARN			49794	12679
KROAT			456	85
USA			5252	1562
KANADA	223	62	1185	328
CHILE	500	189	703	259
AUSF	4040*	2622*	43078*	22046*
EU	4014	2601	34164	17370
FRANKR	126	51	1496	455
NIEDL	849	464	10478	5043
G BRIT	931	620	7163	2730
IRLAND	332	208	902	584
DAENM	779	622	4245	3308
SCHWED			267	198
OESTER	301	229	1015	688
BELGI	584	364	8464	4309
SCHWZ	26	21	3104	2489
LITAU			1438	272
TSCHE			836	189
SLOWAK			2160	491
UNGARN			117	183
UKRAIN			122	160
JAPAN			1027	760
1005 10 19				
ANDERER HYBRIDMAIS ZUR AUSSAAT				
EINF	1608*	1469*	13612*	9258*
EU	1463	1390	13069	8876
FRANKR	1226	1187	11773	7742
ITAL			228	206
OESTER	219	186	941	839
USA	2	1	92	116
CHILE	143	78	302	196
AUSF	1083*	1289*	3364*	3888*
EU	1083	1289	2278	2006
FRANKR	400	484	893	964
ITAL	174	119	178	129
DAENM	272	530	287	537
OESTER	233	153	312	303
TUERK			101	388
SLOWAK			319	462
UNGARN			464	713
UKRAIN			48	78
KROAT			85	172
1005 10 90				
ANDERER MAIS ZUR AUSSAAT				
EINF	1*	1*	214*	68*
EU			185	37
AUSF	*	*	235*	28*
EU			235	28
1005 90 00				
ANDERER MAIS				
EINF	169331*	4861*	3669765*	97212*
EV	24809	481	174323	3154
AUS LG			1180	34
EU	138754	3947	3434753	90945
FRANKR	132290	3664	3382227	88968
NIEDL	5320	239	33702	1306
ITAL			1531	122
OESTER	962	25	13939	356
UNGARN	27593	642	184803	3713
USA	1893	191	43962	2049
ARGENT	978	57	5325	366
AUSF	250772*	7007*	2078496*	54343*

Wichtigste Ursprungs- und Bestimmungs-Laender	MAI 2000 dt = 100kg	MAI 2000 1000 DM	JAN./MAI 2000 dt = 100kg	JAN./MAI 2000 1000 DM
EU	250772	7007	2078004	54316
FRANKR	59058	1680	401828	10261
NIEDL	177495	4850	1507026	39299
ITAL	247	6	7132	191
DAENM	2455	118	58781	1724
OESTER	11069	313	102505	2759
1006 10 10				
ROHREIS (PADDY-REIS) ZUR AUSSAAT				
EINF	*	*	17*	5*
EU			17	3
AUSF	*	*	*	*
1006 10 21				
ROHREIS PARBOILED RUNDKOERNIG				
EINF	480*	50*	776*	87*
EU	240	27	536	64
AUSF	*	*	57*	10*
EU			57	10
1006 10 23				
ROHREIS PARBOILED MITTELKOERNIG				
EINF	39*	15*	281*	62*
EU	39	15	281	62
AUSF	*	*	10*	2*
EU			10	2
1006 10 25				
ROHREIS PARBOILED LANGKORN LG:BR >2-3				
EINF	361*	56*	1840*	282*
EU	321	49	1800	275
NIEDL	294	43	1612	237
AUSF	*	*	99*	14*
EU			5	1
1006 10 27				
ROHREIS PARBOILED LANGKORN LG:BR >3				
EINF	30*	4*	30*	4*
AUSF	*	*	1*	2*
EU			1	1
1006 10 92				
ANDERER ROHREIS RUNDKOERNIG				
EINF	1247*	116*	4397*	437*
EU	1243	105	4339	422
G BRIT	494	54	2683	296
AUSF	21*	5*	50*	14*
EU			9	5
1006 10 94				
ANDERER ROHREIS MITTELKOERNIG				
EINF	250*	64*	794*	282*
EU	1	1	69	14
INDIEN	214	58	568	241
AUSF	*	*	23*	3*
EU			23	3
1006 10 96				
AND ROHREIS LANGKORN LANG:BREIT >2-3				
EINF	10*	1*	702*	93*
EU			682	88
AUSF	*	*	17*	5*
EU			17	5
1006 10 98				
AND ROHREIS LANGKORN LAENGE:BREITE >3				
EINF	362*	31*	8759*	701*
EU	259	24	8656	694
ITAL	247	21	6591	535
AUSF	*	*	*	1*
1006 20 11				
REIS GESCHAELT PARBOILED RUNDKOERNIG				
EINF	92*	21*	291*	59*
EU	92	21	278	57
AUSF	7*	1*	24*	3*
EU	7	1	24	3
1006 20 13				
REIS GESCHAELT PARBOIL MITTELKOERNIG				
EINF	65*	12*	3672*	398*
EU	45	9	3564	383
ITAL	3	1	3489	367
AUSF	*	*	10*	2*
EU			10	2
1006 20 15				
REIS GESCHAELT PARB LANGKORN L:B >2-3				
EINF	347*	52*	2875*	396*
EU	290	47	2788	387
ITAL	290	47	2680	358
AUSF	53*	10*	330*	38*
EU	53	10	314	32
1006 20 17				
REIS GESCHAELT PARB LANGKORN LG:BR >3				
EINF	50381*	4028*	278341*	23586*
EV	3397	258	9845	735
AUS LG	1008	82	8634	621
EU	1285	264	73517	8263
SPAN			67405	6994
BELGI	1280	263	6103	1267
USA	49086	3763	204352	15256
AUSF	204*	41*	4962*	738*
EV			47	7
EU	201	40	4904	727
NIEDL			3440	467
1006 20 92				
ANDERER REIS GESCHAELT RUNDKOERNIG				
EINF	2923*	460*	8293*	1225*
EU	2912	456	7893	1115
FRANKR	2205	383	5774	858
AUSF	34*	13*	460*	110*
EU	34	13	460	110
1006 20 94				
ANDERER REIS GESCHAELT MITTELKOERNIG				
EINF	45*	15*	132*	36*
EU	9	2	25	7
AUSF	23*	6*	79*	28*
EU	3	1	39	18
1006 20 96				
AND REIS GESCHAELT LANGKORN LG:BR>2-3				
EINF	1370*	177*	9534*	1321*
AUS LG			15	2
EU	786	110	6567	970
FRANKR	110	18	2585	438
NIEDL	303	48	1944	267
ITAL	373	44	1898	226
AUSF	21*	7*	204*	79*
EU		1	166	62
1006 20 98				
AND REIS GESCHAELT LANGKORN LG:BR >3				
EINF	22450*	2696*	143413*	14528*
EV	8116	433	28544	1513
AUS LG	1550	103	7090	460
EU	2867	262	30035	3121
ITAL	2709	236	4793	612
G BRIT			660	269
SPAN			23379	2075
USA	8216	463	28644	1543
KOLUMB			5000	401
GUYANA	251	20	29251	2744
SURIN			9698	642
BAHRAI			2125	256
PAKIST	200	33	1097	142
INDIEN	10486	1881	29973	5097
THAIL	430	37	6590	583
AUSF	523*	86*	2884*	440*
EV	35	3	368	30
EU	401	70	2193	355
1006 30 21				
REIS HALBGESCHLIFF PARBOILED RUNDKORN				
EINF	7*	2*	577*	83*
EU	7	2	576	82
AUSF	*	*	*	*
1006 30 23				
REIS HALBGESCHLIFF PARBOIL MITTELKORN				
EINF	*	*	238*	30*
EU			18	4
AUSF	*	*	*	*
1006 30 25				
REIS HALBGESCHLIFF PARB LANGKORN >2-3				
EINF	536*	89*	1836*	357*
AUS LG	60	6	99	12
EU	426	70	1542	292
NIEDL	341	60	1249	247
AUSF	*	*	210*	57*
EU			210	57
1006 30 27				
REIS HALBGESCHLIFF PARB LANGKORN >3				
EINF	49*	9*	359*	57*
EU			200	29
AUSF	*	*	120*	25*
EU			120	25
1006 30 42				
AND REIS HALBGESCHLIFFEN RUNDKOERNIG				
EINF	7*	2*	18*	5*
EU	7	2	18	5
AUSF	*	*	3*	1*
EU			3	1
1006 30 44				
AND REIS HALBGESCHLIFF MITTELKOERNIG				
EINF	942*	259*	3936*	972*
EU			147	34
INDIEN	34	9	1019	176
THAIL	908	250	2755	761
AUSF	31*	11*	70*	24*
EU	31	11	70	24
1006 30 46				
AND REIS HALBGESCHL LANGKORN L:B >2-3				
EINF	158*	26*	552*	91*
AUS LG	109	18	489	81
EU	2	1	2	1
AUSF	*	*	141*	16*
EU			141	16
1006 30 48				
AND REIS HALBGESCHL LANGKORN LG:BR >3				
EINF	87*	24*	11374*	941*
ARUBA			10877	866
AUSF	9*	2*	27*	6*
EU	9	2	27	6

Wichtigste Ursprungs- und Bestimmungs-Laender	MAI 2000 dt = 100kg	MAI 2000 1000 DM	JAN./MAI 2000 dt = 100kg	JAN./MAI 2000 1000 DM
1006 30 61				
REIS VOLLST GESCHLIFF PARB RUNDKORN				
EINF	15*	4*	229*	37*
EU	7	2	133	22
AUSF	1*	1*	5*	5*
1006 30 63				
REIS VOLLST GESCHLIFF PARB MITTELKORN				
EINF	6*	2*	11*	4*
EU	6	2	11	4
AUSF	*	*	97*	27*
EU			97	27
1006 30 65				
REIS GESCHLIFF PARB LANGKORN L:B >2-3				
EINF	1897*	262*	10515*	1397*
AUS LG	77	15	631	119
EU	1499	190	8262	1059
FRANKR	1067	133	1455	187
ITAL	432	57	6575	846
AUSF	661*	102*	1754*	233*
EU	633	94	1712	221
1006 30 67				
REIS GESCHLIFF PARB LANGKORN LG:BR >3				
EINF	43471*	5347*	128009*	15464*
AUS LG			239	38
EU	36373	4285	102874	11969
NIEDL	84	12	1902	242
ITAL	28657	3495	81152	9506
SPAN	7126	706	14139	1419
BELGI	460	68	5285	715
USA	6219	928	19524	2720
INDIEN	605	100	4208	594
AUSF	25406*	3865*	130335*	20347*
EV	1491	156	7654	855
EU	23252	3642	121643	19385
FRANKR	1778	278	6467	993
NIEDL	1143	192	6513	993
ITAL	280	44	2340	380
G BRIT	2806	558	15170	3004
DAENM	9393	1307	47639	6772
GRIECH	490	144	3366	935
SCHWED	4005	592	21849	3256
FINNL	2386	358	9151	1406
OESTER	770	134	6081	1188
BELGI	147	25	2469	381
1006 30 92				
AND REIS VOLLST GESCHLIFFEN RUNDKORN				
EINF	18584*	1776*	107356*	9435*
EU	18520	1765	106999	9370
ITAL	18238	1730	106257	9275
AUSF	2054*	260*	11256*	1463*
EU	1890	244	9954	1312
DAENM	410	46	2566	334
SCHWED	960	123	3361	422
BELGI	302	32	1799	190
1006 30 94				
AND REIS VOLLST GESCHLIFF MITTELKORN				
EINF	8560*	1060*	31827*	3981*
EV	30	8	125	34
AUS LG	17	3	75	12
EU	3075	372	17354	2056
ITAL	564	80	9219	1104
SPAN	2040	235	6581	733
USA	5475	688	14290	1897
AUSF	5403*	916*	27333*	1806*
EU	5369	898	27261	1769
NIEDL	4229	749	4805	829
ITAL			20160	619
SCHWED	1068	136	1233	162
1006 30 96				
AND REIS GESCHLIFF LANGKORN LG:BR>2-3				
EINF	5512*	797*	64235*	7870*
AUS LG	609	100	2297	344
EU	3488	430	56064	6458
ITAL	3486	429	56057	6454
PAKIST	409	100	2513	375
THAIL	1256	238	4748	862
JAPAN	56	11	763	146
AUSF	198*	58*	2808*	394*
EU	197	57	2734	374
1006 30 98				
AND REIS GESCHLIFF LANGKORN LG:BR >3				
EINF	49221*	8293*	185810*	31820*
EV			3225	318
AUS LG	77	8	1074	180
EU	25028	4363	123431	21496
FRANKR	943	212	2919	564
NIEDL	728	111	2604	363
ITAL	12384	1613	39108	4909
G BRIT	390	114	561	144
SPAN			9555	814
BELGI	10583	2313	68684	14722
USA	17870	2691	36433	5740
INDIEN	445	88	5748	1141
THAIL	5686	1125	18302	3170
INDONE			1244	172
AUSF	15913*	2235*	66340*	9705*
EV	4157	329	14668	1156
EU	11208	1854	50961	8401
NIEDL	3697	383	16085	2067
G BRIT	2845	642	9882	2354
DAENM	2080	316	11803	1805
SCHWED	1598	314	6812	1248
OESTER	704	132	3720	760
NORWEG	209	25	1635	188
ESTLD	907	76	2222	170
POLEN	1500	104	5832	407
1006 40 00				
BRUCHREIS				
EINF	24384*	2130*	120723*	9566*
AUS LG	37	3	598	53
EU	8489	627	52483	3557
FRANKR	1950	144	6176	462
NIEDL	2029	130	14927	1004
ITAL	2075	162	11981	813
G BRIT	1874	149	12003	845
BELGI	100	8	6006	337
USA	1858	130	1865	132
GUYANA			3273	183
THAIL	13430	1311	57017	5222
INDONE			675	87
AUSF	3076*	224*	12809*	915*
EV			365	15
EU	3076	224	12313	892
NIEDL	2195	158	7930	541
1007 00 10				
HYBRIDSORGHUM ZUR AUSSAAT				
EINF	171*	24*	171*	24*
AUSF	*	*	10*	2*
1007 00 90				
ANDERER KOERNER-SORGHUM				
EINF	9663*	338*	30376*	1087*
EU	6605	207	19428	657
FRANKR	4217	122	12885	374
SUDAN	2070	95	6532	275
AUSF	*	*	*	*
1008 10 00				
BUCHWEIZEN				
EINF	1379*	110*	13040*	1018*
AUS LG			642	40
EU	60	6	5010	372
NIEDL	13	1	4809	331
UKRAIN	200	25	2343	290
AUSF	57*	12*	988*	139*
EU	50	9	627	77
1008 20 00				
HIRSE (AUSGENOMMEN KOERNER-SORGHUM)				
EINF	7110*	518*	60384*	3587*
AUS LG	2751	87	35905	1192
EU	1817	150	8958	919
NIEDL	403	30	5327	426
BELGI	912	44	2234	271
RUSSLD	2317	71	21480	673
USA	92	9	7064	252
ARGENT	820	37	13067	709
CHINA	662	181	3187	744
AUSF	540*	36*	2095*	198*
EU	537	35	2080	187
1008 30 00				
KANARIENSAAT				
EINF	7608*	402*	18209*	925*
EU	431	24	2035	116
KANADA	7147	376	15675	783
AUSF	7*	1*	520*	29*
EU	7	1	520	29
1008 90 10				
TRITICALE				
EINF	916*	26*	7823*	187*
EU	916	26	7823	187
NIEDL	916	26	7823	187
AUSF	13870*	373*	266355*	6540*
EU	13870	373	266355	6540
NIEDL	12640	318	198730	4764
FINNL			57087	1358
1008 90 90				
ANDERES GETREIDE				
EINF	2529*	1123*	9896*	4077*
AUS LG			2	3
EU	1108	270	3596	707
NIEDL	183	19	2410	363
ITAL	501	167	501	167
USA	506	412	3530	2417
KANADA	150	219	419	315
PERU	615	177	1698	467
AUSF	219*	190*	1300*	761*
EU	88	87	991	544
DAENM	50	50	225	212

KAPITEL 11

MUELLEREIERZEUGNISSE; MALZ; STAERKE; INULIN; KLEBER VON WEIZEN

Wichtigste Ursprungs- und Bestimmungs-Laender	MAI 2000 dt = 100kg	MAI 2000 1000 DM	JAN./MAI 2000 dt = 100kg	JAN./MAI 2000 1000 DM
1101 00 11				
MEHL VON HARTWEIZEN				
EINF	997*	84*	5575*	471*
EU	960	73	5397	427
ITAL	724	53	3374	252
AUSF	3218*	166*	20822*	963*
EU	2794	144	19295	882
FRANKR	2745	128	18796	833
1101 00 15				
MEHL VON WEICHWEIZEN UND SPELZ				
EINF	15380*	914*	100121*	5494*
LV			93	9
EU	15380	914	99986	5472
FRANKR	10614	541	64561	3251
NIEDL	1542	133	10170	581
ITAL	1216	70	5919	342
G BRIT	776	52	9841	481
OESTER	506	79	4058	495
LUXEMB	649	33	4125	205
AUSF	580212*	23392*	3007164*	120016*
EU	329585	13369	1297352	52944
FRANKR	22529	1157	143545	7233
NIEDL	222405	8473	717071	26852
G BRIT	1784	140	7207	449
DAENM	56045	2448	287864	12468
GRIECH	10	1	1446	112
SCHWED			3855	179
OESTER	13844	534	77526	3104
BELGI	12295	583	48403	2123
ESTLD	33152	1070	137110	4166
POLEN	2719	92	14340	497
RUSSLD	5498	215	21222	739
KROAT	261	15	15775	613
JUGOSL	8247	272	50438	1828
LIBYEN	105000	3575	779652	29949
SUDAN	33500	2099	88500	4090
MALI			5000	187

Wichtigste Ursprungs- und Bestimmungs-Laender	MAI 2000 dt = 100kg	MAI 2000 1000 DM	JAN./MAI 2000 dt = 100kg	JAN./MAI 2000 1000 DM
BURKIN			12040	492
TSCHAD	3200	131	3200	131
LIBERI	14588	824	49425	2645
GHANA	880	42	4157	199
GABUN			3520	109
ANGOLA			41065	3528
AETHIO			43458	1778
NAMIB			3520	135
LIBAN	862	103	9449	514
JEMEN			11000	397
SRILAN	3243	118	4343	155
MYAN	7700	329	64520	2504
VIETN	16473	534	103560	3564
INDONE	9400	357	212061	7565
SINGAP			7663	282
1101 00 90				
MEHL VON MENGKORN				
EINF	1076*	54*	5319*	273*
EU	1072	52	5269	256
AUSF	*	*	49*	7*
EU			44	6
1102 10 00				
MEHL VON ROGGEN				
EINF	523*	31*	4297*	324*
EU	523	31	4237	318
BELGI			1703	132
AUSF	18666*	892*	83102*	3827*
EU	16048	753	72610	3336
FRANKR	2405	97	19224	761
NIEDL	4051	187	7311	352
DAENM	5867	303	28168	1441
OESTER	724	31	7080	276
BELGI	1860	78	5808	239
1102 20 10				
MEHL VON MAIS FETTGEHALT < 1,5 GHT				
EINF	338*	59*	3317*	360*
EU	186	26	2559	203
FRANKR	50	5	1616	89
THAIL	152	33	687	142
AUSF	69*	8*	451*	51*
EU	23	4	397	46
1102 20 90				
MEHL VON MAIS FETTGEHALT > 1,5 GHT				
EINF	1271*	60*	4759*	290*
EU	1248	54	4074	211
AUSF	3523*	110*	14963*	510*
EU	3285	84	14466	454
1102 30 00				
MEHL VON REIS				
EINF	1687*	200*	12967*	1367*
EU	1511	164	8783	937
FRANKR	38	5	1228	159
NIEDL	745	93	5049	517
BELGI	698	61	2476	256
INDIEN			2255	209
INDONE			1204	108
AUSF	122*	24*	2269*	409*
EU	73	14	2206	388
FRANKR	63	12	2036	353
1102 90 10				
MEHL VON GERSTE				
EINF	*	*	3*	9*
AUSF	142*	10*	557*	40*
EU	142	10	556	39
1102 90 30				
MEHL VON HAFER				
EINF	12*	9*	37*	26*
EU	6	7	18	22
AUSF	253*	12*	4672*	269*
EU	243	11	4835	266
FRANKR	243	11	2886	172
1102 90 90				
MEHL VON ANDEREM GETREIDE				
EINF	252*	47*	1416*	393*
EU	220	38	1300	361
BELGI	122	28	782	274
AUSF	10*	4*	351*	69*
EU	2	1	180	35
1103 11 10				
GROBGRIESS FEINGRIESS VON HARTWEIZEN				
EINF	22876*	1365*	119291*	7005*
EU	22760	1352	118307	6874
FRANKR	8192	451	57176	3122
ITAL	1743	166	9178	767
BELGI	9980	576	40617	2337
LUXEMB	1864	105	10083	563
AUSF	26009*	1467*	151471*	8526*
EU	25741	1449	150806	8478
FRANKR	13054	810	70147	4099
NIEDL	10993	518	27453	1313
DAENM	756	49	9786	690
OESTER	168	20	36863	1960
BELGI	15	2	3810	218
1103 11 90				
GROBGRIESS USW V WEICHWEIZEN U SPELZ				
EINF	581*	42*	6679*	382*
EU	565	41	6550	372
SCHWED	486	34	3828	245
AUSF	769*	39*	3959*	200*
EU	530	27	3097	153
1103 12 00				
GROBGRIESS FEINGRIESS VON HAFER				
EINF	*	*	*	*
AUSF	150*	19*	726*	93*
1103 13 10				
GRIESS VOM MAIS FETTGEHALT < 1,5 GHT				
EINF	7257*	411*	24092*	1253*
EU	7250	410	24085	1252
FRANKR	250	10	3875	189
ITAL	5698	265	17936	869
DAENM	932	94	1530	149
AUSF	56338*	1573*	182629*	4804*
EU	4582	96	14103	541
DAENM	3933	57	12552	453
ISLAND	44	4	7642	169
NORWEG	38879	1027	117267	2664
POLEN	7157	251	30336	996
RUMAEN	3588	110	3588	110
RUSSLD	1840	75	4645	164
1103 13 90				
AND GROBGRIESS FEINGRIESS VON MAIS				
EINF	18259*	663*	74992*	2789*
EU	18259	663	74351	2729
FRANKR			1534	93
NIEDL	18259	663	69203	2446
BELGI			2417	90
AUSF	6*	2*	362*	40*
EU			269	25
1103 14 00				
GROBGRIESS FEINGRIESS VON REIS				
EINF	828*	75*	4455*	401*
EU	828	75	4455	401
BELGI	755	67	3463	307
AUSF	471*	86*	1422*	260*
EV	145	16	428	46
EU	286	64	904	201
OESTER	248	56	754	170
1103 19 10				
GROBGRIESS FEINGRIESS VON ROGGEN				
EINF	*	*	*	*
AUSF	*	*	237*	10*
EU			7	1
1103 19 30				
GROBGRIESS FEINGRIESS VON GERSTE				
EINF	22*	2*	100*	8*
EU	5	1	17	3
AUSF	*	*	*	*
1103 19 90				
GROBGRIESS FEINGRIESS V AND GETREIDE				
EINF	74*	12*	113*	18*
EU	60	8	60	8
AUSF	239*	15*	1794*	120*
EU	239	15	1794	120
1103 21 00				
PELLETS VON WEIZEN				
EINF	1142*	20*	3711*	73*
EU	1142	20	3696	72
AUSF	6618*	106*	47865*	730*
EU	6618	106	47855	729
NIEDL	6618	106	47605	724
1103 29 10				
PELLETS VON ROGGEN				
EINF	*	*	*	*
AUSF	*	*	*	*
1103 29 20				
PELLETS VON GERSTE				
EINF	*	*	*	*
AUSF	*	*	*	*
1103 29 30				
PELLETS VON HAFER				
EINF	*	*	*	*
AUSF	*	*	*	*
1103 29 40				
PELLETS VON MAIS				
EINF	1413*	34*	5732*	123*
EU	1413	34	5732	123
AUSF	*	1*	78*	12*
EU			77	2
1103 29 50				
PELLETS VON REIS				
EINF	*	*	*	*
AUSF	*	*	*	*
1103 29 90				
PELLETS VON ANDEREM GETREIDE				
EINF	*	*	*	*
AUSF	481*	18*	3917*	113*
EU	481	18	3917	113
ITAL	462	14	3842	103
1104 11 10				
GERSTENKOERNER GEQUETSCHT				
EINF	*	*	10*	3*
AUSF	*	*	*	*
1104 11 90				
GERSTENFLOCKEN				
EINF	23*	1*	196*	9*
EU	23	1	186	7
AUSF	390*	36*	2709*	206*
EU	342	28	2347	166

Wichtigste Ursprungs- und Bestimmungs-Laender	MAI 2000 dt = 100kg	MAI 2000 1000 DM	JAN./MAI 2000 dt = 100kg	JAN./MAI 2000 1000 DM
1104 12 10				
HAFERKOERNER GEQUETSCHT				
EINF	*	*	74*	10*
EU			74	10
AUSF	503*	17*	1760*	71*
EU	503	17	1760	65
1104 12 90				
HAFERFLOCKEN				
EINF	841*	81*	3231*	341*
EU	840	79	3226	338
G BRIT			921	149
AUSF	11639*	921*	76362*	5673*
EU	5560	432	41910	3190
FRANKR	1564	120	7260	554
NIEDL	1150	73	13010	809
DAENM	978	72	9145	712
OESTER	774	55	3559	268
GHANA	2192	203	7444	634
A EMIR			9089	421
1104 19 10				
WEIZENKOERNER GEQUETSCHT OD FLOCKEN				
EINF	4660*	200*	14164*	556*
EU	4426	161	13666	463
NIEDL	3864	125	11798	383
AUSF	1015*	40*	6851*	281*
EU	982	34	6757	265
1104 19 30				
ROGGENKOERNER GEQUETSCHT OD FLOCKEN				
EINF	177*	12*	827*	59*
EU	177	12	827	59
AUSF	181*	10*	2360*	169*
EU	136	8	2141	152
1104 19 50				
MAISKOERNER GEQUETSCHT OD ALS FLOCKEN				
EINF	2178*	103*	13686*	558*
EU	2178	103	13686	558
FRANKR	786	38	4891	204
NIEDL	1132	48	7281	276
AUSF	1307*	48*	4870*	194*
EU	1187	42	4310	158
1104 19 91				
REISFLOCKEN				
EINF	158*	50*	1123*	239*
EU			555	59
AUSF	10*	3*	1570*	475*
EV			30	13
EU	7	2	1512	460
NIEDL			1342	395
1104 19 99				
AND GETREIDEKOERNER GEQUETSCHT FLOCK				
EINF	343*	88*	1821*	317*
EU	127	28	994	112
AUSF	140*	16*	654*	161*
EU	140	16	632	144
1104 21 10				
GERSTENKOERNER GESCHAELT				
EINF	83*	5*	353*	20*
EU			89	4
AUSF	1625*	71*	5952*	325*
EU	53	3	2461	139
1104 21 30				
GERSTENKOERNER GESCHAELT GESCHNITTEN				
EINF	41*	6*	141*	9*
AUSF	30*	2*	489*	31*
EU	30	2	489	31
1104 21 50				
GERSTENKOERNER PERLFOERM GESCHLIFFEN				
EINF	100*	8*	4083*	234*
EU			3850	219
DAENM			3850	219
AUSF	116*	9*	1262*	60*
EU	116	9	1262	60
1104 21 90				
GERSTENKOERNER NUR GESCHROTET				
EINF	*	*	33*	2*
AUSF	1869*	91*	1869*	91*
EU	1869	91	1869	91
OESTER	1869	91	1869	91
1104 21 99				
GERSTENKOERNER ANDERS BEARBEITET				
EINF	*	*	5*	1*
EU			5	1
AUSF	*	*	*	*
1104 22 20				
HAFERKOERNER GESCHAELT				
EINF	867*	48*	3444*	184*
EU	867	48	3444	184
AUSF	413*	24*	2231*	126*
EU			721	40
1104 22 30				
HAFERKOERNER GESCHAELT GESCHNITT USW				
EINF	*	*	57*	5*
EU			10	1
AUSF	60*	4*	531*	40*
EU	60	4	523	39
1104 22 50				
HAFERKOERNER PERLFOERMIG GESCHLIFFEN				
EINF	*	*	*	*
AUSF	*	*	*	*
1104 22 90				
HAFERKOERNER NUR GESCHROTET				
EINF	*	*	*	*
AUSF	1*	1*	1*	1*
1104 22 98				
HAFERKOERNER ANDERS BEARBEITET				
EINF	11912*	442*	46134*	1403*
EU			5	2
POLEN	712	21	27232	709
AUSTRL	11200	421	18897	690
AUSF	*	*	87*	8*
EU			87	8
1104 23 10				
MAISKOERNER GESCHAELT GESCHNITTEN USW				
EINF	29378*	3016*	117817*	11676*
EU	29365	3014	116144	11589
NIEDL			25402	1784
G BRIT	29365	3014	87910	9634
ARGENT			1860	85
AUSF	9602*	393*	72391*	2785*
PV	2395	215	13807	1197
EU	7207	178	57927	1532
DAENM	6859	167	35086	878
SCHWED	260	8	22573	644
SCHWZ	2395	215	14464	1253
1104 23 30				
MAISKOERNER PERLFOERMIG GESCHLIFFEN				
EINF	*	*	*	*
AUSF	*	*	*	*
1104 23 90				
MAISKOERNER NUR GESCHROTET				
EINF	*	*	1583*	92*
EU			1583	92
AUSF	2364*	88*	2387*	92*
EU	2333	84	2356	85
OESTER	2333	84	2356	85
1104 23 99				
MAISKOERNER ANDERS BEARBEITET				
EINF	17*	3*	85*	15*
AUSF	*	*	*	5*
1104 29 11				
WEIZENKOERNER GESCHAELT GESCHNITT USW				
EINF	491*	53*	4262*	614*
EU	126	26	1916	379
NIEDL			1747	345
AUSF	1537*	100*	6466*	481*
EU	1531	97	5604	367
NIEDL	1171	79	3690	259
1104 29 15				
ROGGENKOERNER GESCHAELT GESCHNITT USW				
EINF	*	*	*	*
AUSF	1652*	63*	11185*	427*
EU	1632	62	11140	425
NIEDL			3000	96
DAENM	1154	39	5584	204
1104 29 19				
KOERNER V AND GETREIDE GESCHAELT USW				
EINF	3819*	420*	15375*	1706*
AUS LG	14	1	50	5
EU	47	7	426	74
UKRAIN	540	50	2285	233
USA	1926	208	7698	790
KANADA	900	104	2633	291
AUSF	110*	25*	768*	174*
EU	85	14	679	131
1104 29 31				
WEIZENKOERNER PERLFOERMIG GESCHLIFFEN				
EINF	56*	13*	124*	32*
EU	46	12	95	30
AUSF	*	*	*	*
1104 29 35				
ROGGENKOERNER PERLFOERMIG GESCHLIFFEN				
EINF	*	*	*	*
AUSF	*	*	*	*
1104 29 39				
AND GETREIDEKOERNER PERLFOERM GESCHL				
EINF	*	*	120*	10*
AUSF	*	*	*	*
1104 29 51				
WEIZENKOERNER NUR GESCHROTET				
EINF	*	*	525*	50*
EU			525	50
AUSF	3522*	157*	4989*	244*
EU	3522	157	4934	236
OESTER	3280	142	3280	142

Wichtigste Ursprungs- und Bestimmungs-Laender	MAI 2000 dt = 100kg	MAI 2000 1000 DM	JAN./MAI 2000 dt = 100kg	JAN./MAI 2000 1000 DM
1104 29 55				
ROGGENKOERNER NUR GESCHROTET				
EINF	*	*	*	*
AUSF	197*	8*	661*	29*
EU	181	7	527	20
1104 29 59				
ANDERE GETREIDEKOERNER NUR GESCHROTET				
EINF	*	*	788*	73*
EU			788	73
AUSF	250*	13*	372*	28*
EU	250	13	372	28
1104 29 81				
WEIZENKOERNER ANDERS BEARBEITET				
EINF	1363*	119*	1602*	146*
EU			11	5
TUERK	1280	112	1508	134
AUSF	585*	34*	1481*	87*
EU	585	34	1481	87
1104 29 85				
ROGGENKOERNER ANDERS BEARBEITET				
EINF	*	*	*	*
AUSF	*	*	*	*
1104 29 89				
AND GETREIDEKOERNER ANDERS BEARBEITET				
EINF	*	*	248*	36*
EU			200	30
AUSF	*	*	332*	28*
EU			327	27
1104 30 10				
WEIZENKEIME GANZ GEQUETSCHT FLOCKEN				
EINF	689*	113*	2262*	431*
EU	281	28	1056	151
AUSF	246*	39*	3406*	385*
EU	235	38	1558	227
1104 30 90				
AND GETREIDEKEIME GANZ GEQUETSCHT USW				
EINF	2107*	64*	12507*	366*
EU	2087	55	12440	333
FRANKR	2087	55	10531	277
AUSF	2771*	108*	11250*	455*
EU	2766	107	11210	444
BELGI	2226	85	8299	328
1105 10 00				
MEHL UND GRIESS VON KARTOFFELN				
EINF	2789*	420*	20127*	3444*
EU	2739	415	20077	3440
NIEDL	2691	413	18169	3082
ITAL	48	3	528	148
AUSF	337*	79*	12992*	2150*
EV			22	8
EU	204	40	12694	2063
G BRIT			11692	1891
1105 20 00				
FLOCKEN GRANULAT PELLETS V KARTOFFELN				
EINF	9043*	1814*	39748*	7881*
EU	9043	1814	39341	7829
NIEDL	8450	1633	36819	6941
ITAL	318	113	1015	361
OESTER	6	4	1040	411
AUSF	31760*	5757*	148250*	27351*
EU	23441	4180	128059	23246
FRANKR	1098	265	10933	2342
NIEDL	1610	262	7523	1357
ITAL	9926	1736	38888	6476
G BRIT	401	66	23276	4466
DAENM	464	114	2439	627
SPAN	3654	645	10511	1843
SCHWED	432	133	1176	372
OESTER	74	15	923	183
BELGI	5735	928	31829	5415
POLEN	392	85	3348	738
TSCHE	2827	494	4581	834
RUSSLD	409	99	1553	411
BRASIL	554	108	3510	694
CHINA	2024	352	3024	528
JAPAN	516	98	686	130
HONGK	1050	208	1050	208
1105 10 00				
MEHL V TROCK HUELSENFRUECHTE POS 0713				
EINF	198*	51*	1642*	320*
EU	178	45	1130	232
FRANKR	116	32	613	135
AUSF	50*	15*	211*	52*
EU	27	8	111	32
1105 20 10				
MEHL GRIESS V SAGOMARK USW N GENIESSB				
EINF	*	*	*	*
AUSF	*	*	*	*
1105 20 90				
AND MEHL UND GRIESS VON SAGOMARK USW				
EINF	17*	6*	160*	44*
EU			80	23
AUSF	*	1*	*	4*
1105 30 10				
MEHL GRIESS PULVER VON BANANEN				
EINF	130*	60*	1302*	541*
EU	20	12	310	139
G BRIT	20	12	308	138
ECUAD	110	48	991	400
AUSF	15*	16*	54*	59*
EU	15	16	48	56
1105 30 90				
MEHL GRIESS PULV V ERZEUGN KAPITEL 8				
EINF	2745*	1850*	12932*	8333*
EV			142	84
AUS LG	741	333	3702	1602
EU	328	281	1351	969
FRANKR	103	123	387	411
ITAL	146	76	445	284
SPAN	4	6	254	126
OESTER	75	76	102	113
SCHWZ	295	266	1150	1031
TUERK	1216	804	5756	3713
USA	906	498	4100	2271
TRINID			156	110
CHILE			200	117
AUSF	382*	890*	3249*	3725*
EV			25	15
EU	336	791	1915	2635
FRANKR	28	108	326	360
G BRIT	4	17	255	223
DAENM	137	374	371	811
SCHWED	114	172	586	782
OESTER	8	12	105	151
TUERK			1199	786
1107 10 11				
WEIZENMALZMEHL UNGEROESTET				
EINF	1338*	157*	7360*	858*
EU	1338	157	7360	858
DAENM	1038	118	6460	745
AUSF	3013*	253*	10710*	950*
EU	2953	244	10091	842
BELGI	1001	81	3722	312
1107 10 19				
ANDERES WEIZENMALZ UNGEROESTET				
EINF	27893*	1368*	170499*	8446*
EU	27893	1368	170472	8443
FRANKR	27845	1362	170298	8424
AUSF	2957*	182*	11951*	696*
EU	743	56	3165	206
1107 10 91				
ANDERES MALZMEHL UNGEROESTET				
EINF	330*	58*	2249*	407*
AUS LG			3	2
EU	330	58	2241	404
FINNL	240	42	1920	336
AUSF	560*	84*	3476*	573*
EU	270	57	2088	435
FRANKR	240	49	1922	393
1107 10 99				
ANDERES MALZ UNGEROESTET				
EINF	149560*	7478*	886990*	42878*
EV	2931	82	13354	514
AUS LG	2931	82	13354	514
EU	145379	7338	870630	42222
FRANKR	102518	5103	562099	27585
NIEDL	7269	376	113369	4070
G BRIT	16796	936	95617	5377
DAENM	6939	346	45908	2482
SCHWED	2340	114	12427	594
BELGI	9617	463	39497	2035
TSCHE	4181	140	16354	651
AUSF	570362*	27697*	2233125*	108383*
EV	740	42	1990	104
EU	158635	8047	662419	33981
FRANKR	20898	963	89339	4222
NIEDL	46304	2193	216935	10660
ITAL	31035	1656	141819	7612
G BRIT	23734	1356	82864	4709
GRIECH	145	13	1985	146
OESTER	21935	1069	92127	4541
BELGI	13365	719	33012	1614
NORWEG			15000	602
SCHWZ	38436	1748	110253	4846
POLEN	14282	633	77727	3591
TSCHE	1730	81	1730	81
RUMAEN	2667	160	2857	171
RUSSLD	189895	9307	569556	27570
KASACH	1000	56	19971	1034
SLOWEN	5200	260	7200	357
KROAT	6430	363	6430	363
B HERZ	10160	493	12100	587
MAZED	10	4	4010	204
AEGYPT	3500	208	4500	268
GABUN			11200	547
S AFR	7650	344	22650	1017
NAMIB	3948	179	31096	1447
USA	3254	213	11797	779
NICARA			6853	257
PANAMA	250	13	7500	378
VENEZU	35300	1350	35300	1350
BRASIL	10000	500	255140	11464
THAIL			30020	1935
JAPAN	76445	3655	322893	15229
1107 20 00				
MALZ GEROESTET				
EINF	8736*	531*	88832*	5509*
EU	8736	531	88832	5509
FRANKR	5404	271	56832	2891
G BRIT	60	10	2356	318
DAENM	1269	67	8142	411
FINNL	698	118	4882	831
BELGI			14874	961
AUSF	9658*	784*	32754*	2779*
EV	500	30	500	30
EU	4324	347	10362	939
DAENM	1142	76	2450	189
BELGI	1359	122	1431	135
NORWEG	150	28	995	174
POLEN	16	4	783	158
RUSSLD	974	69	6758	438
NAMIB	1600	95	3600	215
REPKOR	780	84	780	84
1108 11 00				
STAERKE VON WEIZEN				
EINF	50701*	2980*	261262*	14996*
EU	50677	2971	261118	14959
FRANKR	44407	2574	208503	11872
NIEDL	6270	397	44989	2474
BELGI			7610	611
AUSF	59506*	3044*	291199*	15548*
EU	43596	2227	240950	12963
FRANKR	14885	685	65865	2909
NIEDL	16002	877	62114	3514
ITAL	928	39	4987	243
G BRIT	3568	216	31750	1824
DAENM	504	33	3765	246

Wichtigste Ursprungs- und Bestimmungs-Laender	MAI 2000 dt = 100kg	MAI 2000 1000 DM	JAN./MAI 2000 dt = 100kg	JAN./MAI 2000 1000 DM
SPAN	3985	211	21352	1102
SCHWED			11797	866
BELGI	2568	117	31649	1924
SCHWZ	2545	122	12621	580
TUERK	1475	74	5220	265
THAIL	2340	109	8720	500
MALAYS	1170	59	3510	165
PHILIP	2710	133	3100	153
TAIWAN	2925	137	8775	395
1108 12 00				
STAERKE VON MAIS				
EINF	58280*	4063*	337555*	23500*
EU	57652	3862	334534	22497
FRANKR	22773	1435	134149	8343
NIEDL	18333	1181	129466	8808
ITAL	3224	354	12804	1368
G BRIT	105	12	5329	518
OESTER	12735	846	50530	3235
BELGI	475	31	2069	196
USA	602	180	2948	958
AUSF	73315*	4239*	245723*	15629*
1108 13 00				
STAERKE VON KARTOFFELN				
EINF	24729*	1616*	152276*	9753*
EU	24215	1564	151738	9647
FRANKR	14937	932	95958	5862
NIEDL	2022	150	7816	525
DAENM	2160	165	19697	1459
OESTER	5097	317	27734	1747
AUSF	360671*	24531*	1553070*	101634*
EU	101419	7265	476444	33765
FRANKR	8186	617	38295	2880
NIEDL	20051	1464	95537	7173
ITAL	10320	764	53328	3876
G BRIT	29240	2116	132960	9273
DAENM	5578	346	10565	670
GRIECH	2000	131	5975	404
SPAN	1310	92	17953	1267
SCHWED	13773	892	68285	4478
FINNL	7910	616	17347	1354
OESTER	801	54	3452	303
BELGI	2020	147	26778	1906
SCHWZ	10604	746	62464	4194
TUERK			6933	481
LETTLD	2001	136	2001	136
POLEN	12576	685	21519	1156
RUMAEN	1798	106	5381	303
RUSSLD	10040	675	31756	2105
TURKM	2100	115	3501	190
S AFR	2055	147	9180	534
USA	33025	2534	121706	8262
KANADA	1100	65	6270	371
MEXIKO	13038	741	59748	3794
COSTA	210	12	3610	243
KOLUMB	193	8	4152	277
VENEZU	200	11	4077	257
PERU	8800	620	33400	2271
BRASIL	775	53	4050	271
ARGENT	400	24	15400	839
ISRAEL	1795	115	10089	597
SAUDIA	350	23	4250	264
THAIL	18311	1251	88332	5284
MALAYS	525	39	2850	196
SINGAP	5017	313	16092	981
PHILIP	1170	64	7325	381
CHINA	10400	566	46554	2683
REPKOR	25215	1500	110930	6577
JAPAN	37738	2639	127202	8673
TAIWAN	27600	1915	106094	6638
HONGK	23184	1476	113968	6810
AUSTRL	3800	233	15000	912
1108 14 00				
STAERKE VON MANIOK				
EINF	2550*	155*	10982*	824*
AUS LG			2998	277
EU	180	18	696	88
THAIL	2370	137	10160	701
AUSF	156*	20*	999*	122*
EU	156	20	999	122
1108 19 10				
STAERKE VON REIS				
EINF	1288*	323*	4572*	1121*
EU	1267	312	4506	1087
BELGI	1182	292	4326	1043
AUSF	305*	86*	1035*	324*
EU	251	68	803	228
1108 19 90				
ANDERE STAERKE				
EINF	786*	165*	2900*	527*
AUS LG	36	28	45	37
EU	699	118	2355	371
BELGI	653	89	2191	287
AUSF	26*	17*	121*	75*
EU	22	16	48	49
1108 20 00				
INULIN				
EINF	1224*	427*	4883*	1674*
EU	1224	427	4883	1671
BELGI	1224	427	4512	1537
AUSF	5*	3*	31*	18*
EU			26	15
1109 00 00				
KLEBER VON WEIZEN AUCH GETROCKNET				
EINF	5572*	899*	27925*	4737*
LV			191	76
EU	5572	899	27734	4661
FRANKR	4988	794	20439	3341
NIEDL	343	61	6307	1136
KANADA			191	76
AUSF	61499*	10062*	256423*	41588*
EU	22393	3171	120901	18527
FRANKR	3529	519	28779	4130
NIEDL	2520	435	12570	2452
ITAL	481	85	3210	560
G BRIT	11469	1484	55106	7741
IRLAND	697	94	2263	302
DAENM			1909	536
GRIECH	600	84	2750	398
SPAN	953	146	3753	586
SCHWED	1020	148	3811	563
FINNL	240	32	1910	258
OESTER	660	102	3167	733
BELGI	224	42	1622	268
NORWEG	1101	181	2778	734
SCHWZ	15	11	1760	519
TUERK	650	109	1623	234
LETTLD			50	104
POLEN	23	4	1396	256
RUMAEN	1600	271	2400	408
BULGAR	350	62	1215	210
S AFR	407	77	2207	396
USA	21859	3907	53413	9359
MEXIKO	1040	216	3240	564
BRASIL	1988	365	12593	2059
CHILE	400	61	1800	275
ARGENT			800	123
THAIL	3540	527	31382	4439
MALAYS	750	140	1513	279
PHILIP	600	106	800	138
CHINA	800	179	1800	362
JAPAN			1131	233
TAIWAN	1200	218	3600	638
AUSTRL	406	74	2207	388
NEUSEE	1200	171	2600	378

KAPITEL 12

OELSAMEN UND OELHALTIGE FRUECHTE; VERSCHIEDENE SAMEN UND FRUECHTE; PFLANZEN ZUM GEWERBE- ODER HEILGEBRAUCH; STROH UND FUTTER

Wichtigste Ursprungs- und Bestimmungs-Laender	MAI 2000 dt = 100kg	MAI 2000 1000 DM	JAN./MAI 2000 dt = 100kg	JAN./MAI 2000 1000 DM
1201 00 10				
SOJABOHNEN ZUR AUSSAAT				
EINF	581*	52*	1270*	131*
EU			267	31
AUSF	403*	43*	403*	43*
EU	403	43	403	43
1201 00 90				
ANDERE SOJABOHNEN AUCH GESCHROTET				
EINF	3356730*	158329*	16392434*	700414*
EU	611577	30076	3893106	188456
NIEDL	600143	29418	3841387	185845
OESTER	11418	655	48389	2461
USA	1426	103	5600616	217318
KANADA	609	46	30957	1408
BRASIL	2737126	127844	6063198	265500
ARGENT	4775	216	802716	27443
AUSF	7625*	463*	28853*	1848*
EU	4999	313	17365	1191
OESTER	2904	127	7469	378
TSCHE	2065	104	8968	412
USA			281	77
1202 10 10				
ERDNUESSE UNGESCHAELT ZUR AUSSAAT				
EINF	*	*	9*	2*
AUSF	*	16*	*	55*
1202 10 90				
ANDERE ERDNUESSE UNGESCHAELT				
EINF	3897*	675*	37094*	6014*
AUS LG			293	41
EU			15	3
ISRAEL	810	273	4595	1573
CHINA	3080	399	30836	4179
AUSF	5*	1*	756*	128*
EU	5	1	336	56
1202 20 00				
ERDNUESSE GESCHAELT AUCH GESCHROTET				
EINF	95358*	15580*	383011*	60541*
EU			46411	6241
NIEDL			46157	6193
SUDAN	902	107	1402	197
SENEG	2700	421	5911	859
S AFR	908	175	3206	600
USA	56797	9560	159487	25704
ARGENT	6316	665	31356	4613
CHINA	27654	4635	135005	21282
AUSF	2509*	370*	11930*	2004*
EU	1556	201	6382	1073
NIEDL	282	43	3198	564
OESTER	1173	137	2373	287
POLEN	243	39	1159	179
UNGARN	210	44	3308	570
IRAN	500	86	500	86
1203 00 00				
KOPRA				
EINF	80178*	6730*	326354*	29081*
MOSAMB			54860	4842
PAPUA	47697	3644	193605	17096
SALOM			12438	1016
VANUA	32481	3086	57235	5362
SAMOA			8216	765
AUSF	*	*	*	*
1204 00 10				
LEINSAMEN ZUR AUSSAAT				
EINF	43*	7*	978*	154*
EU	43	7	588	121
AUSF	678*	57*	2623*	224*
EU	678	57	2232	184
1204 00 90				
ANDERE LEINSAMEN AUCH GESCHROTET				
EINF	327676*	12298*	905015*	34921*
EU	58939	2511	254439	10058
FRANKR			26958	920
NIEDL	557	30	10645	454
G BRIT	31906	1223	117939	4374
SCHWED	13218	508	25179	935
BELGI	12810	719	72502	3290
USA	593	75	2360	245
KANADA	267755	9680	642768	24253
AUSF	26502*	1016*	151766*	6316*
EU	25640	954	144237	5683
NIEDL	8689	297	26188	976
ITAL	3780	158	11108	483
G BRIT	11	3	3789	250
DAENM	9	4	4788	193
GRIECH			1470	89
OESTER	122	9	4037	271
BELGI	12822	463	91520	3304
SCHWZ	556	36	4771	393
1205 00 10				
RAPS- ODER RUEBSENSAMEN ZUR AUSSAAT				
EINF	508*	63*	3929*	572*
EU	52	18	611	221
UNGARN	456	45	2090	225
AUSF	826*	184*	5867*	1327*
EU	607	130	1894	387
ESTLD			248	112
LITAU			271	119
UKRAIN			260	188

Wichtigste Ursprungs- und Bestimmungs-Laender	MAI 2000 dt = 100kg	MAI 2000 1000 DM	JAN./MAI 2000 dt = 100kg	JAN./MAI 2000 1000 DM
RUSSLD			413	184
PAKIST			2175	109
1205 00 90				
AND RAPS-RUEBSENSAMEN AUCH GESCHROTET				
EINF	798326*	28646*	4788660*	169239*
EU	404224	14443	2248416	78451
FRANKR	398393	14202	1951147	68711
NIEDL	5831	241	10345	416
G BRIT			224016	7029
IRLAND			23260	739
OESTER			7913	264
BELGI			26735	1072
LUXEMB			6000	220
LITAU			71929	2555
POLEN	7177	163	38755	701
TSCHE	381066	13797	2345406	84360
SLOWAK			24001	869
UNGARN	5859	243	12634	507
RUSSLD			47230	1780
AUSF	137868*	5278*	3008914*	102832*
EU	137868	5278	2170980	78019
FRANKR	1	2	75649	3053
NIEDL	2419	93	61388	2098
ITAL	2717	92	7034	238
G BRIT			674499	23765
IRLAND			4904	89
DAENM	78966	3035	280640	10213
SCHWED	26248	990	494008	17878
FINNL			134986	4894
BELGI	27517	1066	437386	15777
PAKIST			473045	19121
CHINA			364649	5664
1206 00 10				
SONNENBLUMENKERNE ZUR AUSSAAT				
EINF	10*	10*	1862*	1397*
EU	10	4	1478	1214
FRANKR	2	2	1458	1203
AUSF	2*	19*	192*	386*
EU	1	18	124	323
SPAN			70	76
1206 00 91				
SONNENBLUMENKERNE GESCHAELT UNGESCH				
EINF	51261*	9043*	260963*	40388*
AUS LG			786	58
EU	1506	212	18755	1564
FRANKR	10	1	1384	90
NIEDL	1130	184	3034	495
OESTER	166	14	12719	840
BELGI			1332	111
TUERK	1259	201	6353	1032
UNGARN	1624	91	21396	1248
RUMAEN	804	77	2959	282
BULGAR	1032	55	13332	683
USA	30963	5804	142391	25531
KANADA	1123	222	4943	957
BRASIL			560	100
ARGENT	6368	1339	27256	5376
INDIEN	724	115	2538	381
CHINA	4678	839	16870	2966
AUSF	2129*	373*	15187*	2040*
EU	876	143	11985	1378
FRANKR	510	48	5748	453
NIEDL	247	71	1436	266
OESTER	14	8	2863	495
1206 00 99				
AND SONNENBLUMENKERNE AUCH GESCHROTET				
EINF	151495*	6893*	1067634*	45917*
EU	47772	2145	439218	18657
FRANKR	23735	1053	278389	11732
NIEDL	695	124	91777	4086
G BRIT	19000	781	58229	2230
OESTER	4209	163	9403	405
TUERK	561	126	2614	547
TSCHE	21024	896	207061	8497
SLOWAK			16269	694
UNGARN	43730	1785	135818	5778
UKRAIN	365	38	15062	702
RUSSLD	38401	1576	243336	9887
USA	204	25	2963	444
ARGENT	726	202	1293	343
THAIL			1500	85
AUSF	553*	115*	146397*	10608*
EU	514	100	146131	10532
FRANKR	92	28	11926	535
NIEDL	136	25	67236	3062
GRIECH	15	2	61839	5970
OESTER	213	36	2741	703
1207 10 10				
PALMNUESSE PALMKERNE ZUR AUSSAAT				
EINF	*	*	*	2*
AUSF	*	*	*	7*
1207 10 90				
ANDERE PALMNUESSE PALMKERNE				
EINF	30*	27*	43*	78*
AUSF	*	*	*	*
1207 20 10				
BAUMWOLLSAMEN ZUR AUSSAAT				
EINF	*	*	*	*
AUSF	*	*	*	*
1207 20 90				
ANDERE BAUMWOLLSAMEN				
EINF	285*	14*	1232*	145*
EU	283	13	848	35
AUSF	*	*	*	*
1207 30 10				
RIZINUSSAMEN ZUR AUSSAAT				
EINF	83*	98*	94*	141*
EU	83	98	84	99
FRANKR	83	98	83	98
AUSF	*	*	*	11*
EU				11
1207 30 90				
ANDERE RIZINUSSAMEN				
EINF	30392*	2737*	89012*	7766*
INDIEN	30392	2737	89012	7766
AUSF	*	*	*	*
1207 40 10				
SESAMSAMEN ZUR AUSSAAT				
EINF	*	*	*	*
AUSF	*	*	3*	1*
1207 40 90				
ANDERE SESAMSAMEN				
EINF	26588*	5337*	86454*	17259*
AUS LG	58	12	248	49
EU	2308	422	10979	2144
FRANKR	32	7	651	139
NIEDL	1846	305	8016	1360
G BRIT	180	65	1976	579
AEGYPT	180	49	685	182
SUDAN	5980	1046	13869	2422
BURKIN	355	48	2663	459
GUATEM	462	129	3569	970
EL SAL	544	160	544	160
VENEZU	359	107	892	246
PERU	741	174	1632	373
ARGENT			363	117
INDIEN	14746	2990	48172	9474
AUSF	1411*	319*	14167*	2978*
EU	995	216	12328	2500
FRANKR	339	90	1133	286
ITAL	364	90	558	136
G BRIT			5040	787
GRIECH			1988	537
OESTER	9	3	3002	672
1207 50 10				
SENFSAMEN ZUR AUSSAAT				
EINF	17043*	1304*	52514*	4549*
AUS LG			629	50
EU			1344	181
OESTER			751	80
TSCHE	3647	361	6272	545
UNGARN	10358	725	35385	3145
RUMAEN	2350	166	8590	609
AUSF	3080*	463*	6599*	916*
EU	2603	376	5186	683
FRANKR	1492	214	3135	382
NIEDL	680	111	680	111
OESTER	21	5	490	90
SCHWZ	447	80	770	139
1207 50 90				
ANDERE SENFSAMEN				
EINF	27977*	1376*	105860*	5263*
LV			11	1
AUS LG			5523	362
EU	821	56	3445	232
NIEDL	764	52	3131	217
TSCHE	16565	683	67526	2773
UNGARN	2932	129	5876	266
KANADA	7348	491	27456	1875
AUSF	2988*	244*	31580*	2435*
EU	466	21	20475	1563
FRANKR			10563	890
DAENM	4	1	3416	236
SCHWED			2465	182
SCHWZ	1525	127	1604	141
1207 60 10				
SAFLORSAMEN ZUR AUSSAAT				
EINF	*	*	*	*
AUSF	*	*	*	*
1207 60 90				
ANDERE SAFLORSAMEN				
EINF	1650*	122*	7392*	510*
EU	565	41	1104	90
AUSF	24*	3*	776*	59*
EU			698	49
1207 91 10				
MOHNSAMEN ZUR AUSSAAT				
EINF	*	*	25*	13*
EU				2
AUSF	*	1*	15*	19*
EU		1		17
1207 91 90				
ANDERE MOHNSAMEN				
EINF	7724*	1212*	35995*	5190*
LV			420	35
AUS LG	49	6	349	40
EU	486	85	3013	565
OESTER	60	14	1050	249
TUERK	1778	286	16558	2313
TSCHE	2343	350	10632	1486
CHINA	360	119	360	119
AUSTRL	2746	369	4992	646
AUSF	1087*	194*	3522*	738*
EU	512	87	2235	493
OESTER	428	69	1258	314
1207 92 10				
SHEANUESSE (KARITENUESSE) ZUR AUSSAAT				
EINF	*	*	*	*
AUSF	*	*	*	*
1207 92 90				
ANDERE SHEANUESSE (KARITENUESSE)				
EINF	*	*	540*	40*
AUSF	*	*	*	*
1207 99 10				
ANDERE OELSAMEN USW ZUR AUSSAAT				
EINF	2350*	308*	14251*	1894*
AUS LG			283	35
EU			831	100
UNGARN	2234	256	12101	1610
AUSF	1076*	316*	3564*	984*
EV			50	20
EU	516	135	2653	705
NIEDL	133	37	638	182
ITAL	100	30	1307	325

Wichtigste Ursprungs- und Bestimmungs-Laender	MAI dt = 100kg	MAI 1000 DM	JAN./MAI dt = 100kg	JAN./MAI 1000 DM
SCHWZ	371	90	471	125
USA	189	91	189	91
1207 99 91				
HANFSAMEN				
EINF	1234*	98*	5705*	561*
EU	383	38	2742	293
AUSF	109*	18*	1157*	125*
EU	1	1	749	74
1207 99 99				
ANDERE OELSAMEN USW NICHT ZUR AUSSAAT				
EINF	13036*	4366*	49533*	15815*
AUS LG	419	100	4746	1172
EU	2177	777	7018	2407
FRANKR	808	468	840	481
NIEDL	715	73	3210	533
OESTER	344	164	2525	1284
TUERK	12	4	320	126
POLEN	165	13	825	165
UNGARN			3335	1572
BULGAR	471	94	711	118
UKRAIN	510	125	4693	1168
ARGENT			260	166
INDIEN	18	6	1492	271
CHINA	8800	3041	28788	9172
HONGK			739	239
AUSTRL	220	175	220	175
AUSF	3617*	1153*	8719*	2990*
EU	2805	877	6609	2212
NIEDL			731	207
ITAL	1235	359	1446	432
G BRIT			701	254
DAENM	55	23	545	232
SPAN	1257	412	2333	759
OESTER	7	4	284	196
USA	109	35	366	176
MEXIKO	659	203	1085	328
1208 10 00				
MEHL VON SOJABOHNEN				
EINF	8725*	479*	49865*	2842*
EU	8724	466	37099	2112
FRANKR	10	2	2669	122
NIEDL	3912	183	21084	931
OESTER	4802	279	10937	830
BELGI		2	2304	220
USA			8048	346
ARGENT			4053	134
JAPAN	1	2	103	157
AUSF	9062*	693*	25586*	2183*
EU	7446	515	18839	1465
NIEDL	4722	284	7570	485
ITAL	994	78	3353	284
1208 90 00				
MEHL V OELSAMEN OELHALTIGEN FRUECHTEN				
EINF	1157*	112*	4349*	553*
EU	1108	100	3321	313
OESTER	1092	97	3106	276
POLEN			660	152
AUSF	*	*	1306*	394*
EU			1303	393
FRANKR			638	243
NIEDL			662	149
1209 11 00				
SAMEN VON ZUCKERRUEBEN				
EINF	11660*	5721*	19457*	11739*
EV	1169	380	1169	380
LV				3
PV			32	54
EU	10488	5340	18248	11294
FRANKR	6126	2317	9530	4782
NIEDL			193	95
ITAL	3389	2671	6329	4964
G BRIT	961	330	2076	577
DAENM			76	830
UNGARN	1169	380	1169	380
AUSF	30*	631*	29061*	189687*
EV			32	41
EU	25	90	16359	118628
FRANKR	22	84	8446	65575
NIEDL			1508	15460
ITAL			2662	14663
G BRIT			164	916
IRLAND			180	788
DAENM		4	113	965
SPAN			526	3852

Wichtigste Ursprungs- und Bestimmungs-Laender	MAI dt = 100kg	MAI 1000 DM	JAN./MAI dt = 100kg	JAN./MAI 1000 DM
SCHWED	3	2	140	771
FINNL			22	168
OESTER			17	255
BELGI			2581	18215
SCHWZ			615	7098
TUERK			207	6722
LETTLD			262	1075
LITAU			424	2229
POLEN			2633	9780
TSCHE			1148	6833
SLOWAK			200	1014
UNGARN			453	2870
UKRAIN			2321	2419
BELARS			1209	4838
MOLDAU			2235	2787
RUSSLD			343	1101
USBEK	2	205	134	303
SLOWEN			36	160
CHILE			1	163
LIBAN			420	1070
CHINA	3	332	3	332
JAPAN			4	103
1209 19 00				
SAMEN VON ANDEREN RUEBEN				
EINF	111*	115*	1489*	957*
EU	111	115	1427	928
NIEDL	48	51	628	534
ITAL			384	148
AUSF	35*	51*	1084*	1166*
EU	2	8	371	466
BELGI			192	327
TSCHE			269	143
BELARS	29	32	162	293
1209 21 00				
SAMEN VON LUZERNE				
EINF	443*	134*	6522*	2478*
AUS LG			50	20
EU	350	104	4719	1778
FRANKR	350	104	3407	1375
ITAL			1040	301
KANADA			1613	556
AUSF	84*	50*	5264*	2197*
EV			1210	458
EU	76	46	1282	578
OESTER	13	6	910	397
POLEN			500	186
TSCHE			805	326
RUMAEN			270	116
BULGAR			860	349
SLOWEN			710	275
JUGOSL			430	181
1209 22 10				
SAMEN VON ROTKLEE				
EINF	1304*	447*	9419*	3327*
AUS LG			797	274
EU	658	220	3745	1248
FRANKR	422	132	2939	1005
DAENM	148	36	453	114
POLEN	388	128	1433	548
TSCHE	147	65	2091	736
UNGARN			1324	508
KANADA	111	34	618	215
AUSF	859*	347*	2987*	1296*
EV	100	34	1115	416
EU	436	162	1265	492
FRANKR	82	46	273	152
SCHWZ	103	67	523	305
ARGENT			400	116
1209 22 80				
SAMEN VON ANDEREM KLEE				
EINF	3458*	988*	8707*	2605*
AUS LG			100	48
EU	2328	550	6632	1764
FRANKR	5	8	421	134
ITAL	1982	393	4971	1007
DAENM	261	111	1009	495
KANADA	55	36	554	280
NEUSEE	620	297	1060	466
AUSF	1667*	688*	6184*	2780*
EU	1497	612	4514	2042
FRANKR	480	224	928	424
NIEDL	12	5	255	101
ITAL	402	133	641	252
IRLAND	130	73	370	228
OESTER	122	64	1049	555
SCHWZ			463	203

Wichtigste Ursprungs- und Bestimmungs-Laender	MAI dt = 100kg	MAI 1000 DM	JAN./MAI dt = 100kg	JAN./MAI 1000 DM
1209 23 11				
SAMEN VON WIESENSCHWINGEL				
EINF	1126*	258*	3703*	840*
EU	773	177	1663	382
DAENM	771	176	1167	266
KANADA	99	21	1532	354
AUSF	2600*	667*	7004*	1827*
EV			250	65
EU	2268	578	4081	1047
SCHWED	248	77	448	157
OESTER	1000	248	1912	470
BELGI	460	114	580	144
SCHWZ	22	6	1048	262
SLOWEN	260	70	1010	268
1209 23 15				
SAMEN VON ROTSCHWINGEL				
EINF	16046*	3781*	50753*	11893*
EU	15836	3725	50243	11749
FRANKR	874	295	2563	553
NIEDL	1331	445	3835	1232
DAENM	13631	2985	42789	9577
BELGI			326	120
AUSF	4270*	1297*	15436*	4491*
EU	3727	1122	12040	3308
FRANKR	1659	483	5223	1346
NIEDL	213	83	1015	291
G BRIT	835	282	1823	630
OESTER	324	92	1504	399
SCHWZ	15	7	234	147
KANADA	180	50	1095	327
AUSTRL			388	145
1209 23 80				
SAMEN VON ANDEREN SCHWINGEL				
EINF	721*	185*	4703*	1403*
EU	721	185	4496	1318
FRANKR	20	6	1337	420
NIEDL	378	101	1147	333
DAENM	273	58	1902	512
USA			207	85
AUSF	1393*	556*	4407*	1507*
EU	1349	535	3406	1152
FRANKR	105	86	374	182
NIEDL	704	256	921	318
DAENM	5	2	490	140
OESTER	130	47	957	273
KANADA			386	145
1209 24 00				
SAMEN VON WIESENRISPENGRAS				
EINF	12152*	4125*	33907*	12551*
EU	12031	4084	32590	11821
FRANKR	408	205	1108	567
NIEDL	2163	884	7144	2916
DAENM	9460	2995	23729	8107
OESTER			403	156
BELGI			206	75
USA	121	41	1247	705
AUSF	2710*	1439*	8275*	3841*
EV	20	11	20	11
EU	2464	1290	6046	2761
FRANKR	276	164	646	310
NIEDL	225	144	1141	547
ITAL	281	98	291	105
G BRIT	486	298	921	494
DAENM	5	5	218	103
SCHWED	299	174	500	285
OESTER	837	386	1898	751
SCHWZ	17	33	304	213
POLEN			275	132
KANADA			200	90
1209 25 10				
SAMEN V 1JAEHRIG U WELSCH WEIDELGRAS				
EINF	1843*	180*	4940*	564*
AUS LG			400	43
EU	939	105	2174	305
NIEDL	355	43	1168	177
AUSF	7877*	1013*	26986*	3372*
EV			90	13
EU	5653	774	19659	2487
FRANKR	655	154	1302	252
NIEDL	590	74	3843	468
ITAL	24	3	1525	163
G BRIT	1122	164	2057	299
DAENM	497	53	2733	316
SPAN	527	49	3884	410
FINNL	881	116	1531	201

Wichtigste Ursprungs- und Bestimmungs-Laender	MAI 2000 dt = 100kg	MAI 2000 1000 DM	JAN./MAI 2000 dt = 100kg	JAN./MAI 2000 1000 DM
ARGENT	1995	212	5635	597
1209 25 90				
SAMEN VON DEUTSCHEM WEIDELGRAS				
EINF	43552*	5994*	118353*	16774*
AUS LG			1935	262
EU	42218	5838	111154	15868
FRANKR	1786	341	8402	1431
NIEDL	6930	1129	22105	3560
DAENM	33043	4309	78970	10656
BELGI			1198	187
POLEN	766	80	4474	604
UNGARN	240	24	1985	264
AUSF	13027*	3312*	49841*	11835*
EV	119	25	119	25
EU	11907	3002	42622	10083
FRANKR	3626	1055	14830	3375
NIEDL	529	214	2644	657
ITAL	353	91	4140	1107
G BRIT	3011	563	6217	1166
IRLAND	807	142	3654	693
OESTER	2922	810	8765	2603
BELGI	196	39	846	185
SCHWZ	39	24	1144	401
TSCHE	181	55	1340	282
1209 26 00				
SAMEN VON WIESENLIESCHGRAS				
EINF	755*	204*	3194*	803*
AUS LG			180	32
EU	350	84	856	210
NIEDL	350	84	816	199
KANADA	405	120	1611	435
AUSF	2029*	482*	6384*	1544*
EV			650	115
EU	1424	379	4445	1126
FRANKR	381	100	751	193
NIEDL	432	101	529	124
DAENM			400	102
OESTER	323	87	2180	528
SCHWZ	209	57	758	195
1209 29 10				
SAMEN VON WICKEN RISPENGRAS USW				
EINF	6199*	910*	22070*	3322*
AUS LG			159	44
EU	4466	704	16595	2224
FRANKR	1572	121	8161	533
NIEDL	229	77	2106	356
G BRIT			25	96
DAENM	2650	503	5839	1177
POLEN			456	136
USA	518	133	2271	801
AUSF	1895*	322*	7169*	2102*
EV			2	10
EU	1883	311	6289	1677
FRANKR	153	91	777	294
NIEDL	39	6	564	262
G BRIT	27	16	780	383
OESTER	146	40	1204	352
1209 29 50				
SAMEN VON LUPINEN				
EINF	169465*	4574*	417484*	11157*
EU			628	28
S AFR			4705	244
CHILE			805	124
AUSTRL	169445	4571	411085	10726
AUSF	45*	22*	242*	61*
EU	42	19	237	56
1209 29 80				
SAMEN VON ANDEREN GRAESERN				
EINF	1483*	488*	14098*	4392*
AUS LG			903	243
EU	777	246	3172	887
NIEDL	276	82	675	294
DAENM	423	128	2208	502
POLEN	189	43	1040	237
TSCHE			1739	473
UNGARN			5401	1840
USA	100	47	714	321
KANADA			1028	382
NEUSEE	204	87	204	87
AUSF	5443*	2334*	20384*	7476*
EV			68	37
EU	3158	1272	13158	4414
FRANKR	1338	518	6488	1793
NIEDL	163	71	1069	370
ITAL	28	19	802	264
G BRIT	112	51	812	316
DAENM	2	1	247	155
SCHWED	28	13	235	135
OESTER	607	276	1519	746
BELGI	403	169	799	305
SCHWZ	482	266	1491	787
TUERK	207	68	607	179
LITAU	214	82	560	221
POLEN			518	171
RUSSLD	1114	502	1698	736
SLOWEN	61	43	623	285
1209 30 00				
SAMEN V KRAUTARTG BLUETENPFLANZEN				
	KG		KG	
EINF	25539*	1870*	172809*	12926*
PV	35	46	68	119
AUS LG	193	4	193	4
FRANKR	3075	97	22831	1213
NIEDL	8969	532	70791	4620
DAENM	652	34	8447	260
SCHWZ	13	3	166	145
POLEN			2290	110
UNGARN	27	1	9225	290
TANSAN			14527	116
SIMBAB			8675	397
USA	11558	720	15167	2543
AUSF	22682*	3150*	118433*	16898*
PV	1	16	45	481
EU	19203	1686	47269	8642
FRANKR	3088	327	6563	1190
NIEDL	954	338	6573	2497
ITAL	3022	147	6225	385
G BRIT	6411	186	12883	2023
DAENM	9	13	1032	258
SCHWED	523	109	1727	350
OESTER	4350	472	8837	1270
BELGI	410	59	970	317
SCHWZ	265	147	2505	623
POLEN	181	20	2113	333
RUSSLD	67	9	1031	134
USA	1454	924	49228	5076
KANADA	99	98	962	333
JAPAN	408	74	3276	598
1209 91 10				
SAMEN VON KOHLRABI				
	DT		DT	
EINF	1*	170*	67*	916*
EU	1	170	67	859
NIEDL	1	170	5	804
AUSF	8*	13*	37*	155*
EU	8	13	37	97
1209 91 90				
SAMEN VON ANDEREN GEMUESEN				
EINF	6122*	11713*	27681*	45081*
AUS LG			149	134
EU	724	9766	6450	36607
FRANKR	107	299	1114	2527
NIEDL	447	9286	3767	31703
ITAL	70	64	669	1189
G BRIT	1	16	114	593
OESTER	51	31	148	180
USA		13	95	654
BRASIL			255	97
CHINA	5089	1852	19324	6708
AUSF	348*	1841*	6386*	16900*
EU	171	895	3430	8961
FRANKR	6	50	80	712
NIEDL	44	492	1584	3478
ITAL	4	48	917	446
G BRIT	29	74	106	337
DAENM	2	11	73	551
SPAN		1	247	293
SCHWED	39	28	49	395
FINNL	7	28	21	604
OESTER	37	135	331	2033
NORWEG	2	46	11	444
SCHWZ	40	267	884	2330
LITAU	2	29	20	269
POLEN	8	162	114	1179
TSCHE	1	44	29	537
UNGARN	1	34	51	659
BULGAR			705	107
UKRAIN			200	355
BELARS	35	89	182	292
RUSSLD	6	79	442	826
KROAT	1	24	11	270
IRAN	50	101	51	107
1209 99 10				
FORSTSAMEN				
EINF	11*	34*	575*	839*
EU			414	295
GEORG	9	16	43	217
USA		11	11	201
AUSF	30*	100*	588*	1510*
EV			194	99
EU	29	85	369	1136
NIEDL	3	22	115	436
G BRIT	20	5	28	115
BELGI	4	31	63	299
KANADA			194	103
1209 99 91				
SAMEN VON ANDEREN BLUETENPFLANZEN				
	KG		KG	
EINF	2451*	73*	108848*	3939*
PV			2	13
EU	1311	33	102748	3481
NIEDL	362	15	57773	617
BELGI			35394	2556
USA	505	26	1548	291
AUSF	5825*	457*	12983*	961*
EU	5465	430	11807	825
NIEDL	84	106	1142	245
ITAL	17	169	165	190
1209 99 99				
AND SAMEN FRUECHTE SPOREN ZUR AUSSAAT				
	DT		DT	
EINF	81*	48*	1190*	1819*
EU	28	13	859	1072
OESTER			476	707
LUXEMB			18	210
GEORG			40	125
USA	2	16	32	264
TAIWAN			69	118
AUSF	15*	36*	108*	437*
EU	12	22	67	275
1210 10 00				
HOPFEN NICHT GEMAHL NICHT ZERKLEINERT				
EINF	633*	370*	18164*	12098*
EV	438	340	9954	5949
LV			494	276
EU	102	16	4986	3883
FRANKR			2035	1825
G BRIT			1134	855
SPAN			469	536
OESTER			227	177
BELGI	102	16	1106	487
POLEN			1073	507
TSCHE			2021	1592
SLOWEN	438	340	7086	3946
USA			2780	2103
AUSF	1308*	1152*	26159*	27442*
EV			20	16
EU	44	23	1765	1195
FRANKR			308	180
G BRIT	22	11	960	606
OESTER	1	1	247	304
TSCHE	344	332	3925	3907
BELARS	150	103	220	146
RUSSLD	539	496	1701	1423
KASACH			103	113
USA	22	11	17925	20189
KANADA	82	89	85	91
VIETN	127	98	271	256
1210 20 10				
HOPFEN GEMAHLEN O ZERKLEINERT LUPULIN				
EINF	*	*	1348*	1012*
EU			231	135
SPAN			231	135
USA			584	488
AUSTRL			297	359
AUSF	4098*	5302*	29727*	44450*
EV	163	265	2642	4088
EU	846	1113	7602	10702
FRANKR	21	23	245	436
NIEDL	167	184	1541	2325
ITAL			1139	1839
G BRIT			831	891
DAENM			106	135
PORTUG	18	23	228	298

Wichtigste Ursprungs- und Bestimmungs-Laender	MAI 2000 dt = 100kg	MAI 2000 1000 DM	JAN./MAI 2000 dt = 100kg	JAN./MAI 2000 1000 DM
SPAN	150	180	510	612
SCHWED	66	97	365	571
FINNL	127	203	276	396
OESTER	20	38	987	1339
BELGI	277	365	1290	1739
NORWEG	72	84	404	429
SCHWZ			160	192
TUERK	333	442	922	1233
LITAU	53	64	138	191
TSCHE	196	226	386	470
SLOWAK	64	84	84	105
UNGARN	36	52	163	213
RUMAEN	122	152	1009	1080
UKRAIN			180	274
BELARS			166	188
RUSSLD	953	1094	4268	5263
KASACH			162	291
USBEK			40	80
KROAT	72	89	72	89
TUNES	366	511	414	553
AEGYPT			80	124
KENIA	100	230	184	437
UGANDA	100	176	460	585
TANSAN			305	360
USA	7	12	231	259
PANAMA	131	137	266	284
VENEZU	30	80	80	108
INDIEN	123	163	423	528
THAIL			1155	2066
VIETN	276	348	1023	1260
PHILIP			410	614
JAPAN			7702	15009
TAIWAN			400	414
1210 20 90				
ANDERER HOPFEN				
EINF	454*	459*	2621*	3297*
EV	37	29	37	29
AUS LG			12	7
EU			1573	2379
G BRIT			859	1630
SPAN			710	746
USA	417	430	1010	888
AUSF	6805*	7043*	43126*	41446*
EV	321	289	2166	1782
EU	893	691	12272	10426
FRANKR			1416	1192
NIEDL	20	20	3719	3510
ITAL			1306	1071
G BRIT	16	16	1121	842
DAENM	269	238	859	754
SPAN	449	287	1107	751
SCHWED	21	24	1494	1328
FINNL	75	76	176	166
OESTER	43	31	614	432
TUERK	111	111	349	314
LETTLD	42	42	232	210
LITAU	65	61	557	623
TSCHE	116	108	162	148
UNGARN	116	86	756	552
BULGAR	255	224	669	575
UKRAIN			98	103
RUSSLD	1493	1511	4565	4411
GEORG			116	183
USBEK			92	186
KROAT	110	107	268	236
JUGOSL	50	44	351	362
MAROKK			200	278
GHANA			78	90
NIGERI	87	336	87	336
KENIA			100	78
MOSAMB			100	106
MADAG			113	121
SAMBIA			115	139
S AFR	20	12	818	592
NAMIB			92	100
USA	1508	2197	5401	6542
KANADA	400	238	743	532
KUBA	235	151	530	447
BRASIL			967	757
BOLIV			127	79
PARAGU			170	172
ARGENT			180	161
INDIEN	269	364	472	541
THAIL			502	587
VIETN	30	24	200	161
CHINA	100	87	300	252
JAPAN	100	70	8773	8784
HONGK	443	309	1379	1121
1211 10 00				
SUESSHOLZWURZELN				
EINF	831*	236*	2893*	1001*
AUS LG	356	100	900	339
EU	113	46	312	173
CHINA	321	139	1326	614
AUSF	205*	130*	1490*	981*
EU	132	81	925	688
FRANKR			380	358
USA	40	26	361	153
1211 20 00				
GINSENGWURZELN				
EINF	1*	9*	569*	1584*
EU	1	7	62	182
FRANKR			60	161
CHINA			500	1291
AUSF	34*	136*	245*	974*
EU	27	95	145	566
FRANKR			42	167
OESTER	1	3	33	108
USA			52	196
1211 90 10				
PYRETHRUM				
EINF	*	*	32*	28*
EU				2
AUSF	*	*	1*	4*
EU			1	4
1211 90 30				
TONKABOHNEN				
EINF	42*	53*	60*	80*
AUSF	44*	59*	66*	102*
EU	44	59	48	64
1211 90 70				
DOST (ZWEIGE STENGEL UND BLAETTER)				
EINF	1391*	613*	4685*	1946*
AUS LG			5	2
EU	67	26	316	119
TUERK	941	388	3363	1438
CHILE	282	183	456	300
AUSF	339*	171*	1860*	973*
EU	199	90	1471	739
OESTER	61	30	673	342
1211 90 75				
SALBEI (BLAETTER UND BLUETEN)				
EINF	294*	89*	2049*	564*
EU	2	1	73	38
ALBAN	288	81	1440	363
AUSF	106*	72*	770*	425*
EU	49	27	222	143
1211 90 95				
AND PFLANZEN UND -TEILE SAMEN USW				
EINF	31016*	13194*	133629*	56400*
LV			79	12
AUS LG	388	395	2913	1317
FRANKR	649	388	3168	1837
NIEDL	336	390	2980	2076
ITAL	1234	377	2286	819
G BRIT	20	127	69	261
IRLAND			187	1081
SCHWED	25	244	31	306
OESTER	132	108	2159	1170
SCHWZ	305	225	457	541
TUERK	152	47	1146	386
POLEN	3154	797	17357	4434
TSCHE	125	20	1276	517
UNGARN	1132	229	6883	1522
RUMAEN	676	133	1355	400
BULGAR	2281	671	10161	2611
ALBAN	1158	453	5140	1983
UKRAIN			336	95
RUSSLU			180	90
SLOWEN	12	6	266	170
KROAT	601	131	2898	776
JUGOSL	180	23	2197	474
MAZED	383	88	1147	368
MAROKK	466	129	2327	797
TUNES			276	128
AEGYPT	1687	699	7758	2898
SUDAN	3959	892	9974	2010
DR KON			1400	257
BURUND			500	124
S AFR	1353	541	4274	1628
NAMIB	230	220	540	464
USA	930	700	6530	4718
KANADA	10	242	65	381
MEXIKO	73	42	931	444
GUATEM	1749	592	2948	977
BAHAMA	29	162	89	439
BRASIL	938	1002	3986	3651
CHILE	1388	549	6673	3273
ARGENT	416	192	1333	620
IRAN	41	50	456	274
ISRAEL	51	70	603	712
INDIEN	1459	501	7129	1810
THAIL	564	289	2050	1234
INDONE	345	130	428	185
CHINA	889	432	3374	1061
AUSTRL	685	531	3197	2578
FIDSCH	220	273	776	1166
VANUA			81	197
SAMOA	50	131	50	131
AUSF	11711*	10456*	55951*	45269*
PV			3	44
EU	6229	6194	27832	24056
FRANKR	988	690	3668	2705
NIEDL	557	1597	1967	3417
ITAL	375	610	3398	4096
G BRIT	784	592	4867	3443
IRLAND	15	26	1179	860
DAENM	191	243	1399	1053
SPAN	1550	1080	4513	3216
SCHWED	148	158	600	633
OESTER	703	495	4482	3112
BELGI	815	569	1299	1037
NORWEG	16	46	120	204
SCHWZ	1399	1205	6162	6467
TUERK	12	19	273	205
POLEN	275	87	3589	1309
TSCHE	40	45	1598	995
SLOWAK	48	68	281	264
UNGARN	233	168	763	572
BULGAR			407	155
RUSSLD	498	108	2058	630
SLOWEN	183	114	610	422
KROAT	32	32	588	442
S AFR	226	153	439	402
USA	922	678	3397	2576
KANADA	183	231	967	844
TRINID			184	170
VENEZU	165	92	703	434
BRASIL	84	68	653	402
CHILE	69	19	186	158
ARGENT	235	142	938	484
ISRAEL	50	37	474	397
SRILAN	187	144	255	193
REPKOR	43	78	208	297
JAPAN	204	242	678	806
AUSTRL	71	124	514	711
1212 10 10				
JOHANNISBROT				
EINF	1174*	71*	4763*	329*
EU	602	43	3739	277
SPAN	552	41	3272	249
AUSF	36*	7*	150*	46*
EU	25	2	100	22
1212 10 91				
JOHANNISBROTKERNE NICHT GEMAHLEN USW				
EINF	*	*	*	*
AUSF	*	*	*	*
1212 10 99				
ANDERE JOHANNISBROTKERNE				
EINF	4*	3*	521*	319*
EU	4	3	90	25
MAROKK			431	294
AUSF	12*	23*	59*	56*
EU	2	5	21	13
1212 20 00				
ALGEN UND TANGE				
EINF	2744*	555*	7994*	2056*
EU	2577	158	6698	409
FRANKR	2557	141	6608	302
USA	9	50	128	570
CHINA	80	183	170	370
JAPAN	12	129	113	419
AUSF	32*	114*	579*	539*
EU	6	16	124	193
AEGYPT			201	94
1212 30 00				
APRIKOSEN- PFIRSICH- PFLAUMENSTEINE				
EINF	9475*	2899*	25423*	7572*
AUS LG	320	101	1222	360
EU	424	133	669	207
GRIECH	424	133	664	205
TUERK	3398	918	6950	1872
S AFR	320	101	320	101
SYRIEN	340	110	1514	471
IRAN	1289	401	3836	1121
PAKIST	330	97	1401	415
CHINA	3216	1082	10571	3320
AUSF	767*	248*	2145*	628*
EU	753	242	1450	454
NIEDL	240	79	585	156
DAENM	513	163	864	282
SCHWZ	14	6	695	174

Wichtigste Ursprungs- und Bestimmungs-Laender	MAI 2000 dt = 100kg	MAI 2000 1000 DM	JAN./MAI 2000 dt = 100kg	JAN./MAI 2000 1000 DM
1212 91 20				
ZUCKERRUEBEN GETROCKNET GEMAHLEN				
EINF	*	*	*	*
AUSF	*	*	*	*
1212 91 80				
ANDERE ZUCKERRUEBEN				
EINF	*	*	671*	17*
EU			671	17
AUSF	72222*	363*	72222*	363*
EU	72222	363	72222	363
NIEDL	72222	363	72222	363
1212 92 00				
ZUCKERROHR				
EINF	5*	7*	24*	26*
EU	2	6	14	22
AUSF	2*	10*	5*	20*
EU	2	10	5	20
1212 99 10				
ZICHORIENWURZELN				
EINF	1050*	106*	1392*	132*
AUS LG			46	2
POLEN	1050	106	1136	110
AUSF	36*	14*	120*	30*
EU	1	1	85	13
1212 99 90				
AND WAREN PFLANZL URSPRUNGS F ERNAEHR				
EINF	12199*	3021*	49585*	13353*
AUS LG	215	44	236	55
EU	498	225	2090	797
SPAN	140	56	1166	444
OESTER	211	118	306	160
POLEN	192	85	571	165
SUDAN	8275	1586	33224	7632
SENEG	261	45	893	153
NIGERI	92	28	669	203
S AFR	1327	469	3248	1071
USA	4	21	357	224
BRASIL	168	83	168	83
CHILE	140	82	648	348
THAIL	344	156	2533	1198
CHINA	129	28	581	164
AUSF	1444*	724*	9244*	3928*
EU	267	219	2124	1339
ITAL	64	122	261	397
G BRIT	87	44	374	228
OESTER	74	36	743	366
POLEN	188	47	4630	1389
RUSSLD	449	162	726	249
USA	241	159	586	371
1213 00 00				
STROH SPREU VON GETREIDE				
EINF	5648*	209*	19743*	852*
EU	5328	176	18041	691
FRANKR	31	3	2571	132
NIEDL	2050	57	7623	291
SPAN	2354	71	6121	186
AUSF	45214*	903*	411434*	6205*
EU	10953	211	241401	2869
NIEDL	3112	55	180833	2017
ITAL	3311	34	35684	329
OESTER	4477	107	19228	378
SCHWZ	33342	678	165055	3209
1214 10 00				
MEHL UND PELLETS VON LUZERNE				
EINF	158140*	2331*	516513*	7808*
EU	154501	2264	509211	7664
FRANKR	129910	1849	439798	6496
NIEDL	18717	322	60266	1018
DAENM	5874	93	7135	113
AUSF	4259*	90*	14662*	344*
EU	4159	84	13797	293
OESTER	4159	84	11555	249

Wichtigste Ursprungs- und Bestimmungs-Laender	MAI 2000 dt = 100kg	MAI 2000 1000 DM	JAN./MAI 2000 dt = 100kg	JAN./MAI 2000 1000 DM
1214 90 10				
KOHL- RUNKELRUEBEN USW Z FUTTERZWECK				
EINF	3483*	79*	19454*	459*
EU	3483	79	11957	271
AUSTRL			7497	188
AUSF	600*	13*	4249*	96*
EU	600	13	4249	96
1214 90 91				
PELLETS ZU FUTTERZWECKEN				
EINF	8262*	307*	54274*	1126*
EU	105	5	37570	627
DAENM			26340	429
MAROKK	110	75	110	75
AUSTRL	7600	217	11600	324
AUSF	432*	13*	13723*	403*
EU	432	13	13582	401
DAENM	118	3	12198	362
1214 90 99				
ANDERES PFLANZLICHES FUTTER				
EINF	7829*	677*	78845*	3326*
EU	5286	480	38599	1609
FRANKR	416	19	8730	184
NIEDL	4495	382	25136	1300
ITAL	375	79	375	79
SCHWZ	2084	181	7296	631
TSCHE	240	3	14172	470
AUSTRL	216	11	20206	543
AUSF	13044*	334*	99568*	2357*
EU	5683	180	51132	1262
ITAL	2866	53	24936	443
OESTER	2460	106	21110	649
SCHWZ	6477	131	42182	920

KAPITEL 13

SCHELLACK; GUMMEN, HARZE UND ANDERE PFLANZENSAEFTE UND PFLANZENAUSZUEGE

Wichtigste Ursprungs- und Bestimmungs-Laender	MAI 2000 dt = 100kg	MAI 2000 1000 DM	JAN./MAI 2000 dt = 100kg	JAN./MAI 2000 1000 DM
1301 10 00				
SCHELLACK				
EINF	1738*	1343*	8425*	3598*
AUS LG	115	143	115	143
EU			21	33
USA			439	107
BAHRAI			135	96
INDIEN	1535	1124	4164	2789
THAIL	200	213	610	519
AUSF	541*	636*	4865*	4954*
EU	314	294	2663	2625
FRANKR	1	2	145	201
NIEDL	88	59	733	491
ITAL			319	322
SPAN	54	62	727	864
OESTER	110	108	369	283
SCHWZ	33	49	548	462
TSCHE	64	107	162	189
USA			486	649
MEXIKO			184	213
BRASIL	9	14	247	222
1301 20 00				
GUMMI ARABICUM				
EINF	13193*	3289*	22170*	6446*
AUS LG		1	10	16
EU			3003	1403
FRANKR			2796	1307
SUDAN	9516	2205	13967	3298
TSCHAD	1800	353	1805	357
NIGERI	1333	393	2286	785
INDIEN	494	276	825	433
AUSF	2695*	1482*	12561*	5487*
EU	761	517	5451	2381
FRANKR	4	1	474	192
NIEDL	451	387	1023	590
G BRIT	1	3	549	281
DAENM	100	25	1826	478
SPAN	98	34	426	200
OESTER	91	53	532	344
SCHWZ	121	37	526	237
SUDAN			1200	142
USA	660	415	962	554
MEXIKO	275	86	915	417
CHILE	151	82	237	117
INDIEN			200	96

Wichtigste Ursprungs- und Bestimmungs-Laender	MAI 2000 dt = 100kg	MAI 2000 1000 DM	JAN./MAI 2000 dt = 100kg	JAN./MAI 2000 1000 DM
AUSTRL	110	38	423	157
1301 90 10				
MASTIX VON CHIOS				
EINF	*	1*	*	2*
AUSF	*	*	*	10*
EU				1
1301 90 90				
NATUERLICHE GUMMEN HARZE BALSAME				
EINF	8951*	2389*	26965*	6709*
LV			258	461
AUS LG	271	347	763	910
EU	424	258	989	651
FRANKR	344	207	736	488
SUDAN	340	108	610	170
AETHIO	1056	346	1801	613
SOMALI	322	183	894	502
HONDUR	9	26	81	223
EL SAL	36	87	54	137
IRAN	218	298	1219	1301
INDIEN	150	118	152	134
INDONE	6025	588	19711	1848
AUSF	1270*	1245*	6286*	4929*
LV			149	327
EU	821	822	2951	2399
FRANKR	181	296	831	832
NIEDL	153	165	362	264
ITAL	70	38	612	331
G BRIT	186	72	488	362
OESTER	146	176	312	333
USA	18	18	225	386
MEXIKO	75	43	384	239
GUATEM	160	62	1043	374
KOLUMB	1	4	220	98
THAIL	5	26	38	191
1302 11 00				
OPIUM				
EINF	*	*	150*	5*
EU			150	5
AUSF	1*	59*	71*	136*
EU		15	70	41
1302 12 00				
SUESSHOLZWURZEL-AUSZUG				
EINF	5334*	3466*	14635*	10892*
AUS LG	1122	625	2036	1096
EU	270	283	1210	1207
FRANKR	260	277	1018	1050
BELGI			105	100
SCHWZ			115	379
USA	1179	1181	4375	4585
IRAN	2224	1130	5205	2524
ISRAEL	242	293	882	1049
CHINA	1400	556	2620	1114
AUSF	230*	196*	2293*	1501*
EU	67	42	1595	800
DAENM	7	6	401	173
BELGI			258	155
BRASIL			250	252
1302 13 00				
HOPFEN-AUSZUG				
EINF	1026*	3368*	2119*	6273*
EV	237	852	827	1814
AUS LG			1	3
EU	202	298	288	367
BELGI	126	257	126	257
SCHWZ	30	137	46	227
USA	794	2933	1224	4806
AUSTRL			561	871
AUSF	1523*	5699*	8387*	31395*
EV	316	1154	1612	6342
EU	369	1333	3418	12481
FRANKR			808	3502
NIEDL	144	552	438	1509
ITAL		2	249	420
G BRIT	127	419	223	669
IRLAND			183	689
DAENM			27	138
GRIECH			31	120
PORTUG			162	540
SPAN	25	63	578	1496
SCHWED	11	45	99	379
FINNL	20	96	21	102
OESTER	23	77	304	1306
BELGI	11	44	244	1358

Wichtigste Ursprungs- und Bestimmungs-Laender	MAI 2000 dt = 100kg	MAI 2000 1000 DM	JAN./MAI 2000 dt = 100kg	JAN./MAI 2000 1000 DM
TUERK	7	36	87	294
ESTLD			34	128
LITAU	36	139	73	298
POLEN	59	231	174	710
TSCHE	162	590	389	1391
SLOWAK	34	84	142	416
UNGARN	164	681	324	1014
RUMAEN	5	18	107	316
UKRAIN			82	314
BELARS			47	160
RUSSLD	110	433	486	2251
GEORG			89	488
SLOWEN		1	178	807
JUGOSL	58	211	63	230
GHANA	40	97	57	133
KAMERU	10	72	142	879
R KONG			40	131
KENIA	60	264	135	642
UGANDA			30	106
TANSAN			31	103
S AFR			576	2039
NAMIB			46	184
USA			79	455
KUBA	40	103	40	103
VENEZU	28	172	132	796
BRASIL	40	172	44	186
INDIEN	43	84	340	710
THAIL			53	247
LAOS			40	153
VIETN	42	112	197	472
REPKOR	98	477	133	628
JAPAN	2	45	77	534
1302 14 00				
AUSZUG V PYRETHRUM ROTENONHALT WURZEL				
EINF	22*	203*	87*	1111*
EU	9	56	14	83
KENIA	2	26	26	481
USA	11	121	44	549
AUSF	2*	35*	32*	600*
SCHWZ	2	30	32	589
1302 19 05				
VANILLE-OLEORESIN-AUSZUG				
EINF	1*	4*	4*	8*
AUSF	*	*	3*	10*
EU				3
1302 19 10				
QUASSIAHOLZ-AUSZUG ALOE MANNA				
EINF	369*	435*	1245*	2070*
EU	69	106	145	328
G BRIT	62	75	72	108
SCHWZ	4	12	40	210
S AFR	160	81	313	221
USA	57	123	363	819
MEXIKO	64	99	350	311
AUSF	113*	258*	907*	1866*
EU	27	88	632	1215
FRANKR	1	14	34	248
G BRIT		1	57	156
OESTER	9	30	198	428
SCHWZ	9	18	88	244
USA	48	82	48	83
1302 19 30				
ZUSGES PFLANZENAUSZUEGE F LEBENSMITT				
EINF	238*	712*	595*	1805*
EU	153	303	414	1037
ITAL	1	9	53	204
G BRIT	146	270	290	535
SPAN			46	227
SCHWZ	44	149	97	265
BRASIL	35	215	63	284
CHINA			5	89
AUSF	107*	608*	689*	2154*
EU	33	298	213	1305
DAENM	18	178	79	522
BELGI	3	18	71	406
SCHWZ	28	167	82	436
PANAMA	36	93	37	98
1302 19 91				
AND PFLANZENSAEFTE USW ZU MEDIZ ZWECK				
EINF	497*	3603*	3397*	32061*
AUS LG	2	51	2	51
EU	287	1718	2374	26212
FRANKR		1	113	236
NIEDL			258	294
ITAL	124	782	294	2676
IRLAND			146	18151
SPAN	114	826	1200	3795
SCHWED			1	81
OESTER			246	429
SCHWZ	131	1407	612	4572
POLEN	62	159	261	626
ISRAEL	3	164	3	164
AUSF	915*	8962*	4033*	32427*
EU	389	3474	1648	10572
FRANKR	125	1171	770	3473
NIEDL	42	265	120	869
ITAL	13	42	47	205
G BRIT	12	96	31	293
DAENM	30	263	136	1156
PORTUG	1	4	11	976
SPAN	33	878	80	1306
SCHWED	55	355	173	993
OESTER	77	396	251	1046
BELGI			11	123
SCHWZ	160	1240	1380	5183
TUERK	1	9	41	2041
POLEN	1	13	73	132
RUSSLD	14	46	56	168
AEGYPT	2	19	11	539
USA	217	1169	387	3189
MEXIKO		55	4	596
DOM RP	1	338	2	668
KOLUMB	1	197	5	1114
VENEZU	5	109	23	494
BRASIL	8	992	26	3576
CHILE		64	4	180
THAIL	28	120	67	379
INDONE	9	91	23	229
REPKOR	14	498	65	1359
JAPAN	43	206	117	841
TAIWAN		12	3	92
AUSTRL	5	68	34	312
1302 19 99				
AND PFLANZENSAEFTE USW ZU AND ZWECKEN				
EINF	2272*	3809*	6930*	14771*
AUS LG	1	7	5	27
EU	1306	1511	4048	6199
FRANKR	106	399	501	2151
NIEDL	70	41	364	368
SPAN	720	823	1624	2614
OESTER	370	218	1438	895
SCHWZ	101	573	739	2355
SLOWEN	8	165	25	503
USA	58	226	316	1605
KANADA	23	124	75	374
MEXIKO	509	324	821	383
BRASIL	61	256	247	1097
INDIEN	65	308	523	1927
AUSF	1137*	2294*	5850*	13623*
EU	780	1296	3747	6547
FRANKR	131	288	597	1248
NIEDL	98	168	389	660
ITAL	162	275	877	1574
G BRIT	60	78	299	362
SPAN	167	191	744	962
SCHWED	4	9	95	365
OESTER	65	142	359	735
NORWEG			33	80
SCHWZ	102	325	452	1325
UKRAIN			204	176
USA	44	140	399	2448
REPKOR	1	5	34	215
JAPAN	2	6	134	735
TAIWAN	29	79	38	131
1302 20 10				
PEKTINSTOFFE PEKTINATE PEKTATE TROCK				
EINF	1972*	3658*	9568*	16798*
EV	505	1163	1105	2334
PV			391	639
EU	1124	1783	6109	9857
FRANKR			3862	6174
ITAL			404	754
DAENM	1117	1775	1831	2906
SCHWZ	263	570	2067	4229
TSCHE	80	141	267	375
BRASIL	505	1163	1105	2335
AUSF	3628*	8194*	21579*	44425*
EV	140	319	381	805
PV			390	506
1302 20 90				
ANDERE PEKTINSTOFFE PEKTINATE PEKTATE				
EINF	*	1*	27*	52*
EU			27	51
AUSF	8*	12*	11605*	1046*
EU			11497	899
NIEDL			62	159
G BRIT			11394	680
1302 31 00				
AGAR-AGAR				
EINF	1115*	2672*	3161*	7434*
EU	86	335	259	994
FRANKR	86	335	222	909
MAROKK	931	2052	2471	5418
REPKOR	35	120	70	234
TAIWAN	30	94	63	190
AUSF	294*	920*	1837*	4998*
EU	49	184	336	966
NIEDL	14	85	41	215
ITAL	6	16	79	206
SPAN			57	103
SCHWZ	16	66	51	182
POLEN	21	35	159	257
UKRAIN			210	764
RUSSLD	148	441	564	1595
JUGOSL			35	104
KANADA		2	42	140
1302 32 10				
SCHLEIME AUS JOHANNISBROT OD -KERNEN				
EINF	1206*	1161*	8692*	8555*
EU	318	206	5980	6122
FRANKR			2312	2631
NIEDL			657	753
ITAL			1361	1544
GRIECH			150	163
PORTUG	19	28	121	260
SPAN	299	178	1476	762
SCHWZ	228	226	1212	1072
MAROKK	660	729	1500	1361
AUSF	626*	574*	2330*	2198*
EU	346	347	1656	1473
FRANKR	171	78	696	344
ITAL	1	1	144	171
DAENM	5	16	160	201
OESTER	48	108	226	315
RUSSLD	129	67	254	175
1302 32 90				
SCHLEIME VERDICKSTOFFE AUS GUARSAMEN				
EINF	31134*	10181*	99622*	35370*
AUS LG	711	211	3953	1231
EU	848	676	5807	3882
FRANKR	86	291	369	1201
NIEDL	627	276	3310	1695
G BRIT			930	296
SPAN	66	74	391	374
BELGI	20	10	430	149
SCHWZ	575	347	2502	1551
SUDAN	400	118	1000	291
USA	92	173	828	1377
PAKIST	5651	1730	17446	5461
INDIEN	23568	7137	72039	22807
AUSF	3303*	1570*	15767*	8322*
EU	1196	610	7303	3278
FRANKR	158	58	1029	465
NIEDL	70	26	1252	602
ITAL	671	297	1760	894
DAENM	6	8	630	229
SPAN	1	2	324	177
OESTER	154	72	1548	595
SCHWZ	82	40	284	167
POLEN	244	108	680	284
RUSSLD	95	113	1466	779
KASACH			23	160
MAROKK	236	76	243	81
NIGERI	80	95	886	867
USA	46	27	197	167
CHILE	305	114	356	134
ARGENT	3	3	222	157
CHINA	225	112	575	288
TAIWAN			291	292
1302 39 00				
AND PFLANZENSCHLEIME VERDICKUNGSTOFFE				
EINF	5182*	3933*	40573*	29714*
AUS LG	24	28	36	44
EU	2440	2486	18548	20139
FRANKR	654	747	5448	7672
NIEDL	407	156	2093	884
ITAL	190	130	3025	2940
IRLAND	102	146	102	146
DAENM	920	1093	5442	6457
SPAN	48	66	1185	1372
BELGI	66	122	1138	606
SCHWZ	294	201	1550	1353
USA	6	19	87	268
INDIEN	954	165	13606	2584
INDONE	244	177	1287	980
PHILIP	604	559	3896	3312
CHINA	226	282	457	614
TAIWAN		5	38	305
AUSF	2111*	1747*	12389*	9581*
EU	721	601	4403	4037
FRANKR	232	127	1292	821
NIEDL	156	120	942	807
ITAL	145	129	718	673
G BRIT	32	65	262	374
DAENM	80	71	483	421
OESTER	22	25	315	395
BELGI	37	48	231	349
LIECHT	225	140	1032	646

Wichtigste Ursprungs- und Bestimmungs Laender	MAI 2000 dt = 100kg	MAI 2000 1000 DM	JAN./MAI 2000 dt = 100kg	JAN./MAI 2000 1000 DM
POLEN	115	131	549	556
TSCHE	115	152	691	737
UNGARN	41	61	171	316
MOLDAU			170	171
RUSSLD	220	227	1096	1100
INDONE	200	56	2365	615
AUSTRL			308	166

KAPITEL 14

FLECHTSTOFFE UND ANDERE WAREN PFLANZLICHEN URSPRUNGS, ANDERWEIT WEDER GENANNT NOCH INBEGRIFFEN

1401 10 00

BAMBUS

EINF	7015*	846*	22934*	2950*
AUS LG				1
EU			138	50
INDIEN	261	46	795	206
THAIL	446	22	3226	224
CHINA	5242	578	15423	1940
TAIWAN	924	154	2812	425
AUSF	1522*	234*	3825*	718*
EU	1362	196	2801	504
DAENM	631	88	1025	155

1401 20 00

PEDDIG UND STUHLROHR

EINF	610*	339*	3598*	1969*
EU			2	3
INDONE	119	81	1402	797
SINGAP	151	107	868	509
CHINA	210	143	769	535
AUSF	16*	26*	301*	403*
EU	11	13	59	70

1401 90 00

ANDERE PFLANZLICHE FLECHTSTOFFE

EINF	34606*	1852*	106557*	6687*
EU	346	35	2168	368
TUERK	958	71	7042	449
POLEN	5343	211	24543	1012
UNGARN	12802	842	36659	2515
RUMAEN	12143	395	25915	870
MADAG	284	130	2073	799
CHINA	81	47	1532	280
AUSF	3212*	330*	8291*	1040*
PV			4	6
EU	3147	312	7508	873
NIEDL	1618	140	4094	367

1402 10 10

KAPOK ROH

EINF	58*	14*	118*	32*
AUSF	1*	1*	32*	21*
EU	1	1	32	13

1402 10 91

KAPOK IN LAGEN UNTERLAGE AND STOFFE

EINF	*	*	*	*
AUSF	*	*	*	*

1402 10 99

ANDERER KAPOK

EINF	*	*	*	*
AUSF	*	*	*	*

1402 90 00

ANDERE PFLANZLICHE POLSTERSTOFFE

EINF	109*	28*	191*	53*
EU	9	9	28	18
AUSF	*	3*	24*	20*
EU			24	12

1403 10 00

BESENSORGHO AUCH IN STRAENGEN BUENDEL

EINF	*	*	8*	1*
AUSF	*	*	*	2*

1403 90 00

AND PFLANZL STOFFE HERST V BESEN USW

EINF	799*	392*	4130*	1978*
EU	3	3	7	8
MEXIKO	254	224	1552	1245
INDIEN	202	66	861	214
INDONE	260	94	1010	352
AUSF	188*	89*	992*	617*
EU	106	19	526	251

1404 10 00

PFLANZL ROHSTOFFE Z FAERBEN GERBEN

EINF	365*	59*	2633*	376*
EU	240	19	1073	96
AUSF	465*	171*	1607*	583*
EU	157	42	1043	323
G BRIT	1	1	181	121

1404 20 00

BAUMWOLL-LINTERS

EINF	31696*	2407*	238738*	14053*
EU	2	1	2200	122
TUERK	11102	677	107884	5037
USBEK			11454	796
KIRGIS			1409	101
SIMBAB	2391	201	10743	814
S AFR			9516	434
USA	9640	1113	19082	2394
MEXIKO			21071	1606
BRASIL			2860	154
SYRIEN	7835	359	45327	2026
ISRAEL			1254	240
INDIEN	726	56	5958	430
AUSF	22103*	5683*	63630*	15993*
EU	19403	4923	45688	11149
FRANKR	9051	2168	18497	4261
NIEDL	649	160	1569	385
ITAL	2818	700	8351	2045
G BRIT	359	100	839	228
SCHWED	4905	1276	12742	3132
FINNL	1146	290	2291	568
BELGI	475	229	1092	433
LUXEMB			307	77
SCHWZ	1003	263	3269	846
TSCHE	748	205	4008	1023
VENEZU			912	276
REPKOR	372	139	5159	1356
JAPAN	405	106	4152	1220

1404 90 00

ANDERE PFLANZLICHE ERZEUGNISSE A N G

EINF	10927*	658*	59724*	3241*
AUS LG			20	3
EU	9500	406	52807	1957
FRANKR	9086	346	23105	1337
OESTER		1	28723	402
BELGI			419	92
CHILE			219	160
SRILAN	477	64	2574	330
AUSF	889*	186*	8195*	2213*
EU	159	55	1493	310
USA	35	26	2993	1355

ABSCHNITT III

TIERISCHE UND PFLANZLICHE FETTE UND OELE; ERZEUGNISSE IHRER SPALTUNG; GENIESSBARE VERARBEITETE FETTE; WACHSE TIERISCHEN UND PFLANZLICHEN URSPRUNGS

KAPITEL 15

TIERISCHE UND PFLANZLICHE FETTE UND OELE; ERZEUGNISSE IHRER SPALTUNG; GENIESSBARE VERARBEITETE FETTE; WACHSE TIERISCHEN UND PFLANZLICHEN URSPRUNGS

1501 00 11

SCHWEINEFETT Z IND ZWECK NICHT LEBMIT

EINF	5801*	310*	24115*	1392*
EU	5293	281	18708	1068
DAENM	2504	132	9792	559
BELGI	1801	95	6165	358
UNGARN	508	29	5407	324
AUSF	10772*	693*	87153*	5195*
EU	10030	653	84967	5076
NIEDL	740	42	52459	3198
ITAL			1250	88
DAENM	5043	355	14452	812
SPAN	2745	179	6152	414
BELGI	1502	77	10654	564
SCHWZ	742	40	2186	119

1501 00 19

ANDERES SCHWEINEFETT SCHWEINESCHMALZ

EINF	2774*	158*	66088*	3899*
EU	2774	158	66088	3899
NIEDL	34	6	3229	273
ITAL			3276	240
DAENM	2014	122	37769	2238
SCHWED			11915	584
BELGI	726	30	9382	538
AUSF	66072*	3932*	303793*	18445*
EU	63771	3768	295540	17786
FRANKR	158	3	5457	195
NIEDL	51135	2856	185150	11262
ITAL	160	9	42254	1576
G BRIT	7854	636	36825	3239
SPAN	1909	113	10563	592
BELGI	2294	137	13689	844
SCHWZ	697	40	2777	180

1501 00 90

GEFLUEGELFETT OHNE POS 0209 ODER 1503

EINF	1758*	287*	6711*	1089*
EU	1176	232	4393	834
NIEDL	657	114	1801	310
BELGI	284	46	1775	291
AUSF	786*	58*	26110*	1486*
EU	639	48	24910	1398
NIEDL	639	48	20815	1086

1502 00 10

FETT V RIND USW Z IND ZW NICHT LEBMIT

EINF	10498*	619*	26397*	1672*
EU	5498	351	21397	1404
FRANKR			6699	410
NIEDL	1726	96	3238	200
BELGI	3066	201	9337	630
KANADA	5000	268	5000	268
AUSF	17083*	1060*	143256*	8394*
EU	11781	656	126566	6974
FRANKR			32531	978
NIEDL	8922	439	57790	3587
ITAL	2304	188	19190	1506
DAENM	295	19	2472	186
SPAN	260	10	1984	277
BELGI			12599	442
SCHWZ	2823	192	8394	640
TSCHE	962	69	2716	210
UNGARN	1217	88	3893	304
CHINA	281	52	1091	203

1502 00 90

ANDERES FETT V RINDERN SCHAFEN ZIEGEN

EINF	23167*	871*	146024*	6564*
EU	22925	858	145300	6520
FRANKR	1086	90	6175	524
NIEDL	7319	231	48370	2062
ITAL	753	17	10794	744
DAENM	3734	203	11740	714
SCHWED	1434	103	23714	1407

Wichtigste Ursprungs- und Bestimmungs-Laender	MAI 2000 dt = 100kg	MAI 2000 1000 DM	JAN./MAI 2000 dt = 100kg	JAN./MAI 2000 1000 DM
OESTER	5771	142	36725	770
AUSF	73059*	4174*	300224*	20283*
EU	56747	3518	234649	14647
FRANKR	201	4	14920	386
NIEDL	28972	1828	108489	7481
ITAL	5797	427	35277	2231
G BRIT	1455	86	12184	741
SPAN	1541	93	2579	203
OESTER	707	93	3683	343
BELGI	28074	1087	53944	3006
SCHWZ	2229	157	16703	1275
TUERK	1290	124	9433	934
SLOWAK	502	30	3953	288
RUSSLD			30229	2631
ALGER	1994	224	1994	224
1503 00 11				
SCHMALZSTEARIN OLEOSTEARIN IND ZWECKE				
EINF	*	*	*	*
AUSF	*	*	*	*
1503 00 19				
SCHMALZSTEARIN OLEOSTEARIN AND ZWECKE				
EINF	*	*	*	*
AUSF	*	*	*	*
1503 00 30				
TALGOEL Z IND ZWECKEN NICHT F LEBENSM				
EINF	*	*	*	*
AUSF	*	*	*	*
1503 00 90				
ANDERES TALGOEL				
EINF	308*	40*	9556*	1087*
EU	308	40	9556	1087
FRANKR			5030	620
BELGI			3416	327
AUSF	*	*	7367*	378*
EU			7346	375
BELGI			5273	265
1504 10 10				
FISCHLEBEROEL GEHALT VIT A <2500 I E				
EINF	38*	18*	150*	44*
EU			112	26
AUSF	19*	9*	61*	28*
EU			1	1
1504 10 91				
LEBEROELE VON HEILBUTTEN				
EINF	*	*	54*	29*
EU			35	4
AUSF	*	*	10*	21*
EU			10	17
1504 10 99				
ANDERE FISCHLEBEROELE				
EINF	*	*	1961*	789*
EU			476	92
ISLAND			1208	547
NORWEG			277	150
AUSF	110*	78*	349*	188*
EU	49	45	151	105
1504 20 10				
FESTE FRAKTIONEN V FISCHFETT FISCHOEL				
EINF	2527*	230*	8382*	762*
EU	2525	228	8380	759
BELGI	2525	228	8380	759
AUSF	*	*	*	*
1504 20 90				
ANDERE FETTE UND OELE VON FISCHEN				
EINF	1875*	279*	43771*	4451*
EU	1771	199	41318	3412
FRANKR	449	93	24802	1980
NIEDL	508	45	8796	620
G BRIT	63	4	801	344
DAENM	751	57	5579	339
ISLAND			424	176
NORWEG	57	32	657	419
USA	46	42	1188	294
AUSF	446*	541*	7893*	2987*
EU	362	416	6826	1531
FRANKR	41	27	4497	472
NIEDL	169	71	623	231
G BRIT	34	91	93	147
SCHWED	73	101	137	158
OESTER	3	108	1394	385
USA	20	58	327	1151
1504 30 10				
FESTE FRAKT V FETT OEL MEERSAEUGETIER				
EINF	*	*	2*	1*
AUSF	*	*	*	*
1504 30 90				
AND FETTE U OELE V MEERESSAEUGETIEREN				
EINF	*	*	16*	16*
AUSF	*	*	*	*
1505 10 00				
WOLLFETT ROH				
EINF	726*	254*	5873*	2163*
AUS LG			101	83
EU	726	254	4212	1677
FRANKR	726	254	3487	1504
NIEDL			523	154
SINGAP			101	83
NEUSEE			1068	360
AUSF	332*	143*	3188*	841*
EU	278	120	2507	713
G BRIT	278	120	2397	593
1505 90 00				
ANDERES WOLLFETT U FETTSTOFFE DARAUS				
EINF	3261*	2016*	17145*	12110*
AUS LG	58	29	73	38
EU	2218	1395	14305	10362
FRANKR	249	192	2265	1446
NIEDL	394	329	1050	1043
G BRIT	185	110	3748	4147
SPAN			212	100
BELGI	1390	764	7030	3626
SINGAP	135	147	455	450
JAPAN	423	284	1448	971
TAIWAN	331	111	743	203
AUSTRL	152	75	152	75
AUSF	1222*	773*	3534*	2607*
EU	477	149	1289	642
SCHWZ	58	47	154	225
RUSSLD	301	272	755	673
1506 00 00				
ANDERE TIERISCHE FETTE UND OELE				
EINF	5806*	672*	26294*	3381*
EU	5764	661	25645	3277
NIEDL	2821	528	15034	2673
SCHWED	1005	65	5272	315
BELGI	995	25	4184	210
AUSF	23937*	1001*	180199*	9091*
LV			5	760
EU	23935	999	180185	8313
NIEDL	21295	859	160929	7264
ITAL	1885	105	16278	894
AUSTRL			5	760
1507 10 10				
SOJAOEL ROH TECHN OD IND ZWECK N LEBM				
EINF	290*	22*	1140*	84*
EU	290	22	1140	84
AUSF	38462*	2993*	114454*	8594*
EU	102	7	421	25
POLEN	38360	2986	113836	8554
1507 10 90				
ANDERES SOJAOEL ROH				
EINF	8632*	688*	115098*	8845*
EV			40637	3103
EU	8632	688	74461	5742
NIEDL	8612	679	74371	5710
NORWEG			40637	3103
AUSF	453230*	33977*	1355436*	99543*
EU	135613	10339	451321	33634
FRANKR	15002	1120	17941	1348
NIEDL	30656	2298	257652	18581
G BRIT	80000	4668	79000	5228
DAENM	9293	707	30155	2368
SCHWED	18350	1374	54577	4216
OESTER	2312	172	11937	890
SCHWZ	1977	150	8812	694
TUERK	63000	4943	93000	6899
POLEN	12000	886	65800	5141
TSCHE			6521	466
GEORG	12000	950	12000	950
KROAT			2963	226
MAROKK			112000	7603
TUNES			61000	4811
AEGYPT	228400	16691	401300	28951
SENEG			30000	2200
TANSAN			1117	118
CHINA			100000	7083
FIDSCH			7350	572
1507 90 10				
AND SOJAOEL TECHN OD IND ZWECK N LEBM				
EINF	13692*	1168*	61912*	5132*
EU	13691	1167	58939	4891
NIEDL	13691	1167	58539	4831
ARGENT			2972	240
AUSF	5748*	590*	16140*	1733*
EU	237	26	1200	132
POLEN			1751	144
TSCHE	2726	244	6865	673
SLOWAK	2395	238	5237	521
USA	190	64	585	211
1507 90 90				
ANDERES SOJAOEL AUCH RAFFINIERT USW				
EINF	5730*	648*	77369*	7489*
EU	5692	641	77205	7410
NIEDL	4643	402	72021	5474
G BRIT	1	1	1017	150
BELGI	853	200	3071	552
AUSF	209313*	17356*	841562*	69763*
EU	145723	11768	475034	38339
FRANKR	7537	612	25697	2144
NIEDL	83162	6648	201796	15740
ITAL	21108	1709	49327	4044
G BRIT	1639	140	7654	646
DAENM	5644	500	25712	2305
PORTUG			71835	5532
SCHWED	3581	306	14810	1289
OESTER	21573	1729	43291	3648
BELGI	1479	127	34542	2912
LITAU	1221	123	6570	636
POLEN			1677	180
TSCHE	8937	877	54198	5539
RUSSLD	313	37	64250	5359
SENEG			40000	3104
SAUDIA	1150	102	6747	601
CHINA			217	640
HONGK	50003	4279	183803	14442
1508 10 10				
ERDNUSSOEL ROH TECHN OD IND ZW N LEBM				
EINF	39*	10*	99*	27*
AUSF	1*	3*	3*	7*
EU	1	3	3	7
1508 10 90				
ANDERES ERDNUSSOEL ROH				
EINF	14911*	2488*	50733*	9970*
EU	3	3	24	12
SENEG			14091	2274
USA	925	409	2467	1061
ARGENT	13983	2086	44151	6623
AUSF	1*	1*	67*	93*
EU	1	1	69	89
1508 90 10				
AND ERDNUSSOEL TECHN OD IND ZW N LEBM				
EINF	*	*	1*	1*
EU			1	1

Wichtigste Ursprungs- und Bestimmungs-Laender	MAI 2000 dt = 100kg	MAI 2000 1000 DM	JAN./MAI 2000 dt = 100kg	JAN./MAI 2000 1000 DM
AUSF	*	*	2*	17*
EU			2	1
1508 90 90				
AND ERDNUSSOEL AUCH RAFFINIERT USW				
EINF	1212*	228*	8271*	1707*
EU	1212	228	7896	1589
FRANKR	852	124	2487	476
NIEDL	287	54	927	172
G BRIT	11	3	2582	610
BELGI	262	47	1879	328
USA			373	117
AUSF	614*	175*	1517*	463*
EU	508	149	1118	327
LUXEMB	360	93	541	142
1509 10 10				
LAMPANTOEL NICHT BEHANDELT				
EINF	132*	130*	586*	545*
EU	132	130	586	545
ITAL	132	130	586	545
AUSF	*	*	12*	3*
EU			12	3
1509 10 90				
ANDERES OLIVENOEL NICHT BEHANDELT				
EINF	21089*	12331*	82331*	48340*
EU	21089	12330	82240	48291
FRANKR	175	125	566	397
NIEDL	24	16	499	258
ITAL	17739	10728	73485	43757
GRIECH	188	104	1842	1044
PORTUG	127	98	223	165
SPAN	2832	1250	5594	2634
AUSF	196*	188*	1319*	957*
EU	135	125	847	616
NIEDL	26	22	271	174
1509 90 00				
OLIVENOEL BEHANDELT				
EINF	6397*	3379*	40054*	22143*
EU	6397	3379	40052	22141
ITAL	6077	3225	35957	20096
GRIECH	108	60	828	432
SPAN	147	61	2699	1319
AUSF	153*	97*	895*	508*
EU	94	60	742	406
1510 00 10				
OLIVENOEL ROH (Z B TRESTEROEL)				
EINF	1*	1*	272*	159*
EU	1	1	272	159
AUSF	2*	2*	2*	2*
1510 00 90				
AND OLIVENOEL EINSCHL MISCHG POS 1509				
EINF	562*	205*	1045*	425*
EU	556	201	1039	421
ITAL	527	183	850	316
AUSF	34*	10*	84*	36*
EU	27	8	61	24
1511 10 10				
PALMOEL ROH TECH OD IND ZWECK N LEBM				
EINF	4957*	404*	32760*	2550*
INDONE	4957	404	12703	929
MALAYS			20057	1621
AUSF	*	*	*	*
1511 10 90				
ANDERES PALMOEL ROH				
EINF	124846*	8754*	585589*	41697*
EV			34787	2534
AUS LG	46952	3221	87186	6163
EU	8701	737	56428	4629
NIEDL	8701	737	56320	4614
GHANA			20198	1583
KOLUMB			819	134
THAIL	14910	1077	19954	1441
INDONE	94329	6456	263931	18155
MALAYS			128160	9037
PAPUA	6906	484	96099	6718
AUSF	630*	145*	1282*	270*
EU			266	44
SCHWZ	630	145	1016	226
1511 90 11				
FESTE FRAKT V AND PALMOEL UMSCH <1 KG				
EINF	3*	1*	8*	3*
EU			5	2
AUSF	14*	7*	17*	8*
EU			3	1
1511 90 19				
FESTE FRAKT V AND PALMOEL UMSCH >1 KG				
EINF	135164*	8928*	771558*	49671*
EV	9853	644	17929	1202
AUS LG	31450	1855	73142	4095
EU	8398	1530	39482	7860
NIEDL	35	5	1394	351
ITAL	4574	1061	25972	6049
G BRIT	3789	463	12111	1459
INDONE	46076	2533	420144	23723
MALAYS	80686	4865	311832	18065
AUSF	7766*	721*	57245*	5008*
EV	377	43	1431	144
EU	6665	538	52291	4347
FRANKR			5951	431
NIEDL	2247	197	13392	1208
DAENM	3554	276	25083	1982
OESTER	864	65	4695	409
BELGI			2593	215
SCHWZ	355	76	741	160
1511 90 91				
AND PALMOEL TECHN OD IND ZWECK N LEBM				
EINF	1239*	97*	7702*	737*
EU	1239	97	5702	583
NIEDL	1239	97	5032	495
INDONE			2000	154
AUSF	1533*	134*	14803*	1288*
EU	1533	134	14803	1288
FRANKR	1502	128	3156	235
ITAL			11544	1036
1511 90 99				
ANDERES PALMOEL AUCH RAFFINIERT				
EINF	89617*	9627*	506257*	48954*
EV	1207	103	141200	11501
AUS LG	44129	4123	236813	20261
EU	30166	4361	151113	19917
NIEDL	11812	1650	99364	11715
ITAL	8123	1423	27730	4863
DAENM	3202	408	10775	1416
SCHWED	2487	450	5730	1055
BELGI	4443	394	7114	781
INDONE			59425	4819
MALAYS	59449	5275	295265	24141
AUSF	42176*	4407*	211238*	22757*
EV	18196	1984	99833	10883
EU	22792	2273	104618	11088
FRANKR	1285	116	7170	839
NIEDL	4908	453	20514	2059
ITAL	1986	185	8854	935
DAENM	6420	599	33520	3341
GRIECH	345	50	5136	638
OESTER	5833	645	20812	2335
BELGI	1577	165	6247	662
LETTLD	6	1	1022	161
POLEN	5335	719	35859	4047
TSCHE	2650	288	16047	1649
SLOWAK	2308	238	10570	1144
UNGARN	1781	182	6842	739
RUMAEN	4093	411	24145	2321
UKRAIN	549	72	2853	350
RUSSLD	247	28	2911	360
1512 11 10				
SONNENBLUMENOEL ROH TECH IND ZW N LEB				
EINF	3027*	240*	5027*	479*
EU	3027	240	5027	479
NIEDL	3027	240	3076	246
BELGI			1951	233
AUSF	*	*	254*	29*
1512 11 91				
ANDERES SONNENBLUMENOEL ROH				
EINF	26117*	2650*	215193*	20233*
EU	25915	2619	203000	18955
FRANKR	1534	221	3388	660
NIEDL	10431	1117	101930	9409
DAENM	11980	1105	76093	7031
OESTER	1970	176	21423	1821
UNGARN			1208	132
UKRAIN	202	31	1615	271
USA			9140	840
AUSF	2476*	301*	7370*	1026*
EU	2436	287	7077	952
NIEDL	714	71	3506	457
G BRIT	928	114	941	124
1512 11 99				
SAFLOROEL ROH				
EINF	17840*	3350*	94324*	17075*
EU	11840	2345	64271	11961
NIEDL	11770	2323	64201	11939
USA	6000	1005	30053	5114
AUSF	3*	2*	375*	125*
EU			357	115
1512 19 10				
AND SONNENBLUMENOEL TECH IND ZW N LEB				
EINF	*	*	*	*
AUSF	162*	54*	644*	207*
EU			190	53
1512 19 91				
AND SONNENBLUMENOEL AUCH RAFFINIERT				
EINF	20892*	2496*	143658*	16240*
EU	20892	2495	143429	16185
FRANKR	599	86	1955	356
NIEDL	19040	2062	134309	14409
BELGI	1169	327	6985	1381
AUSF	30381*	4580*	168845*	21742*
EV	4856	512	33529	3543
EU	20927	3380	103347	13748
FRANKR			5535	735
NIEDL	1737	384	30770	4060
ITAL			8436	1107
G BRIT	12789	2284	22852	3943
DAENM	249	26	2296	276
OESTER	6143	682	32312	3461
SCHWZ	5859	694	38195	4269
LETTLD	82	13	1220	145
LITAU	313	43	2769	344
TSCHE	2652	361	16264	2232
UNGARN	216	30	2596	386
1512 19 99				
ANDERES SAFLOROEL AUCH RAFFINIERT				
EINF	1506*	391*	6081*	1525*
EU	1255	324	5419	1353
NIEDL	1255	324	5410	1350
AUSF	600*	180*	2301*	604*
EU	444	126	1880	450
OESTER	249	70	918	230
1512 21 10				
BAUMWSAMENOEL ROH TECH IND ZW N LEBM				
EINF	*	*	*	*
AUSF	*	*	*	*
1512 21 90				
ANDERES BAUMWOLLSAMENOEL ROH				
EINF	172*	27*	433*	65*
EU			261	38
AUSF	*	*	*	*
1512 29 10				
AND BAUMWSAMENOEL TECH IND ZW N LEBM				
EINF	*	*	*	*
AUSF	*	*	*	*

Wichtigste Ursprungs- und Bestimmungs-Laender	MAI 2000 dt = 100kg	MAI 2000 1000 DM	JAN./MAI 2000 dt = 100kg	JAN./MAI 2000 1000 DM
1512 29 90				
AND BAUMWOLLSAMENOEL AUCH RAFFINIERT				
EINF	49*	12*	398*	93*
AUS LG	49	12	114	42
EU			121	15
AUSF	5*	5*	36*	62*
EU	5	3	22	12
1513 11 10				
KOKOSOEL ROH TECH OD IND ZWECK N LEBM				
EINF	174877*	22391*	623493*	85082*
AUS LG			1302	180
EU			1117	124
NIEDL			1117	124
INDONE	121019	15458	356995	48089
MALAYS			23202	3353
PHILIP	53856	6932	242165	33510
AUSF	*	*	1974*	262*
EU			1956	258
OESTER			1956	258
1513 11 91				
AND KOKOSOEL ROH IN UMSCHLIESS < 1 KG				
EINF	*	*	53*	53*
EU			53	53
AUSF	*	*	*	*
1513 11 99				
AND KOKOSOEL ROH IN UMSCHLIESS > 1 KG				
EINF	35388*	4558*	207544*	28417*
EV			60658	8038
AUS LG	4904	574	37810	4740
EU	2327	401	23488	4065
NIEDL	2308	394	23140	3975
INDONE	10272	1199	100557	13104
PHILIP	4989	590	28471	3630
PAPUA	9014	1117	37251	5096
SALOM	8786	1251	17777	2522
AUSF	7*	3*	8227*	1026*
EV			100	17
EU	7	3	8117	1007
DAENM			3065	423
SCHWED			5000	565
1513 19 11				
FESTE FRAKT AND KOKOSOEL UMSCHL <1 KG				
EINF	*	*	*	*
AUSF	3*	2*	18*	15*
EU			7	7
1513 19 19				
FESTE FRAKT AND KOKOSOEL UMSCHL >1 KG				
EINF	148*	30*	207*	41*
EU	148	30	207	41
AUSF	365*	164*	470*	209*
EU	102	43	204	86
USA	262	120	262	120
1513 19 30				
AND KOKOSOEL TECH OD IND ZWECK N LEBM				
EINF	4357*	621*	21047*	3148*
EV	1208	164	5568	773
EU	3149	457	15479	2375
FRANKR	682	112	3682	631
NIEDL	2467	345	11797	1744
PHILIP	1208	164	5568	773
AUSF	*	*	5*	10*
EU			5	10
1513 19 91				
AND KOKOSOEL IN UMSCHLIESSUNG < 1 KG				
EINF	*	*	1*	1*
AUSF	*	*	*	*
1513 19 99				
AND KOKOSOEL IN UMSCHLIESSUNG > 1 KG				
EINF	7054*	1031*	54411*	9362*
EV	1417	204	18451	2724
EU	4691	694	34959	6484
NIEDL	4223	625	33619	6251
DAENM	468	69	1090	186
PHILIP	2344	324	19191	2816
AUSF	14765*	2572*	71566*	11752*
EV	9068	1635	19807	3480
EU	2513	437	39147	6214
FRANKR			5251	885
NIEDL			3698	713
ITAL	999	162	24011	3581
SCHWED			800	136
OESTER	1497	270	2158	390
BELGI			1915	314
LITAU	654	114	1212	209
POLEN	340	49	4874	815
TSCHE	2612	405	6501	1016
SLOWAK	880	162	1230	224
RUMAEN	1171	190	6906	1159
UKRAIN	2283	410	3414	621
RUSSLD	2579	464	4903	875
KROAT	1082	208	1082	208
1513 21 11				
PALMKERNOEL ROH TECH IND ZWECK N LEBM				
EINF	49698*	6082*	702902*	96800*
EU			340	49
NIGERI	2483	243	3525	393
INDONE	47215	5839	597398	82195
MALAYS			101639	14163
AUSF	*	*	*	*
1513 21 19				
BABASSUOEL ROH TECHN IND ZWECK N LEBM				
EINF	*	*	*	*
AUSF	1*	2*	3*	4*
EU	1	2	3	4
1513 21 30				
AND PALMKERNOEL USW ROH UMSCHL < 1KG				
EINF	*	*	*	*
AUSF	*	*	*	*
1513 21 90				
AND PALMKERNOEL USW IN AND AUFMACHUNG				
EINF	15920*	2079*	159925*	21188*
EV	9993	1342	37533	5019
AUS LG			18915	2348
COTEIV			15645	2034
NIGERI	5105	627	30100	3966
INDONE	10815	1452	95884	12704
MALAYS			10010	1357
PAPUA			8286	1127
AUSF	240*	47*	482*	91*
EV	240	47	482	91
1513 29 11				
FESTE FRAKT V AND PALMKERNOEL < 1 KG				
EINF	*	*	*	*
AUSF	*	*	26*	5*
EU			13	2
1513 29 19				
FESTE FRAKT V AND PALMKERNOEL > 1 KG				
EINF	700*	113*	6627*	1109*
EV			1800	318
AUS LG			3427	612
EU			1	1
INDONE			3427	612
MALAYS	700	113	3199	496
AUSF	*	*	*	*
1513 29 30				
AND PALMKERNOEL TECHN IND ZWECK N LEB				
EINF	*	*	*	2*
EU				2
AUSF	*	1*	2*	10*
EU		1	2	10
1513 29 50				
AND PALMKERNOEL UMSCHLIESSSUNG < 1 KG				
EINF	*	*	*	*
AUSF	*	*	*	*
1513 29 91				
AND PALMKERNOEL UMSCHLIESSUNG > 1 KG				
EINF	925*	142*	5036*	771*
EU	925	142	5036	771
NIEDL	213	38	1947	329
BELGI	712	104	3078	439
AUSF	442*	87*	450*	89*
EV	221	44	221	44
EU	221	43	221	43
1513 29 99				
AND BABASSUOEL UMSCHLIESSUNG > 1 KG				
EINF	*	*	2*	4*
EU			2	4
AUSF	14*	11*	38*	27*
EU	14	11	38	27
1514 10 10				
RUEBOEL ROH TECHN OD IND ZWECK N LEBM				
EINF	242*	33*	21560*	1935*
EU	242	33	21560	1935
FRANKR			20483	1715
AUSF	38968*	3001*	185800*	13305*
EU	38739	2960	185322	13221
FRANKR	9012	595	31545	2094
NIEDL	7	4	84029	5872
ITAL	29714	2359	30976	2458
BELGI			38008	2744
1514 10 90				
ANDERES RUEBOEL SENFSAATOEL ROH				
EINF	133848*	9930*	538842*	40499*
EU	133848	9930	538841	40497
FRANKR	5641	567	5641	567
NIEDL	125216	9194	496782	37113
G BRIT	1246	97	1541	125
DAENM			10771	891
BELGI			22096	1695
AUSF	205494*	15336*	1688654*	122842*
EU	193367	14404	1278360	93125
FRANKR	2998	212	51262	3684
NIEDL	158996	11593	1095604	79148
ITAL	267	21	3787	268
G BRIT	19774	1812	53658	4527
DAENM	3000	215	3007	218
OESTER	2089	159	2278	172
BELGI	6003	374	50274	3723
LUXEMB			18000	1342
TUERK			30000	2033
TSCHE	11490	874	27098	2068
PAKIST			76000	5608
INDIEN			254700	18275
MALAYS			18000	1300
MONGOL			1331	158
1514 90 10				
AND RUEBOEL TECHN OD IND ZWECK N LEBM				
EINF	209*	33*	626*	97*
EU	209	33	626	97
AUSF	44458*	3792*	244169*	20418*
EU	44073	3748	243156	20289
FRANKR	25381	2141	157987	13075
NIEDL	18678	1590	66289	5620
ITAL	7	8	6708	530
BELGI			10211	759
1514 90 90				
ANDERES RUEBOEL USW AUCH RAFFINIERT				
EINF	1548*	428*	25034*	4717*
EV			13062	1903
EU	1541	419	11919	2783
OESTER	973	320	5975	1949
BELGI	364	60	4143	596

Wichtigste Ursprungs- und Bestimmungs-Laender	MAI 2000 dt = 100kg	MAI 2000 1000 DM	JAN./MAI 2000 dt = 100kg	JAN./MAI 2000 1000 DM
POLEN			13062	1903
AUSF	238617*	20724*	1579446*	136585*
PV	2562	219	13852	1198
EU	202267	16962	1038142	86999
FRANKR	43860	3417	97346	8019
NIEDL	13741	1105	277798	22726
ITAL	34081	2880	126939	10757
G BRIT	8215	844	38237	3677
IRLAND	1755	147	5252	457
DAENM	31774	2860	131077	11941
SCHWED	4586	416	13904	1287
FINNL	1698	162	4212	408
OESTER	32592	2755	86414	7537
BELGI	29733	2354	254752	19956
NORWEG	2374	222	6640	578
SCHWZ	870	77	4824	421
ESTLD	1362	138	9949	993
LETTLD	8731	912	59967	6327
LITAU	7166	765	48765	5134
POLEN	2628	229	20386	1761
TSCHE	1402	115	3632	311
UKRAIN	2269	260	6030	706
BELARS	4016	407	35333	3454
RUSSLD	3446	382	72100	7708
KIRGIS			1520	200
SLOWEN	227	21	2597	284
INDIEN			125000	9677
MONGOL	666	77	8792	996
HONGK			129500	10297
1515 11 00				
LEINOEL ROH				
EINF	24219*	1829*	72124*	5131*
EU	24219	1829	72091	5106
NIEDL	276	22	5276	387
BELGI	23670	1781	66252	4654
AUSF	20972*	1592*	211051*	18135*
EU	19675	1452	127557	11446
NIEDL	18204	1320	105568	9626
ITAL	1277	107	17157	1549
BELGI		1	3907	125
SCHWZ	745	90	1062	160
POLEN			3495	435
TSCHE	262	19	2471	265
RUSSLD			6000	459
CHINA			62051	4702
HONGK			8050	623
1515 19 10				
AND LEINOEL TECHN OD IND ZWECK N LEBM				
EINF	786*	73*	3982*	425*
EU	786	73	3733	411
FRANKR			1938	217
AUSF	11025*	1145*	53727*	5796*
EU	8782	891	43234	4611
NIEDL	3956	393	12994	1288
ITAL	737	76	5614	657
DAENM	978	123	4525	574
OESTER	2116	206	10116	1163
BELGI	992	91	8961	833
SCHWZ	964	100	3873	436
1515 19 90				
ANDERES LEINOEL AUCH RAFFINIERT				
EINF	*	2*	120*	40*
EU		1	120	39
AUSF	160*	53*	602*	162*
EU	6	7	287	54
1515 21 10				
MAISOEL ROH TECHN OD IND ZWECK N LEBM				
EINF	*	*	*	*
AUSF	*	*	*	*
1515 21 90				
ANDERES MAISOEL ROH AUCH RAFFINIERT				
EINF	21947*	3035*	53362*	7912*
EU	21870	3018	53285	7895
NIEDL	114	19	888	263
BELGI	21756	2999	52397	7632
AUSF	17818*	1979*	65361*	7537*
EU	17818	1978	65361	7535
ITAL	2994	292	11203	1154
DAENM	1022	134	5133	673
SCHWED			1776	233
BELGI	13787	1550	47170	5465

Wichtigste Ursprungs- und Bestimmungs-Laender	MAI 2000 dt = 100kg	MAI 2000 1000 DM	JAN./MAI 2000 dt = 100kg	JAN./MAI 2000 1000 DM
1515 29 10				
AND MAISOEL TECHN OD IND ZWECK N LEBM				
EINF	*	*	5*	5*
EU			5	5
AUSF	*	1*	*	1*
1515 29 90				
ANDERES MAISOEL AUCH RAFFINIERT				
EINF	1740*	235*	6383*	997*
EU	1739	233	6195	950
NIEDL	103	33	2351	370
BELGI	1632	198	3598	524
AUSF	535*	124*	4012*	892*
EV	21	6	21	6
EU	294	80	3206	685
LUXEMB	202	52	1624	394
1515 30 10				
RIZINUSOEL HERST V AMINOUNDECANSAEURE				
EINF	*	*	*	*
AUSF	2*	2*	244*	108*
EU	2	2	244	108
NIEDL			239	104
1515 30 90				
ANDERES RIZINUSOEL				
EINF	29668*	5946*	137591*	28418*
EV	2230	454	11397	2289
AUS LG	195	47	20907	4458
EU	1369	284	11776	2642
FRANKR	523	105	3140	679
NIEDL	390	87	6485	1469
G BRIT	456	92	1833	426
BRASIL	220	65	2720	621
INDIEN	28079	5597	122507	25012
AUSF	1176*	455*	26694*	6929*
EU	820	263	24714	6179
FRANKR	227	99	4048	1000
NIEDL	272	69	1121	267
ITAL	48	26	10107	2389
G BRIT	206	52	1927	590
DAENM	8	4	1461	500
FINNL			1344	322
OESTER			2019	474
BELGI	4	1	2292	538
1515 40 00				
TUNGOEL (HOLZOEL) U SEINE FRAKTIONEN				
EINF	150*	32*	3200*	612*
EU			1	1
ARGENT	150	32	1330	288
CHINA			1669	280
AUSF	14*	5*	357*	137*
EU	4	2	304	119
ITAL			230	95
1515 50 11				
SESAMOEL ROH TECHN OD IND ZWECK N LEB				
EINF	*	*	*	*
AUSF	*	*	*	*
1515 50 19				
ANDERES SESAMOEL ROH				
EINF	121*	92*	588*	428*
EU	44	22	206	105
SINGAP	16	17	186	180
AUSF	26*	31*	126*	126*
EU	26	18	126	107
1515 50 91				
AND SESAMOEL TECHN OD IND ZWECK N LEB				
EINF	*	*	15*	7*
EU			15	7
AUSF	2*	2*	13*	6*
EU			6	1

Wichtigste Ursprungs- und Bestimmungs-Laender	MAI 2000 dt = 100kg	MAI 2000 1000 DM	JAN./MAI 2000 dt = 100kg	JAN./MAI 2000 1000 DM
1515 50 99				
ANDERES SESAMOEL AUCH RAFFINIERT				
EINF	405*	222*	2433*	1192*
AUS LG	99	43	702	301
EU	231	100	1168	525
NIEDL	125	59	857	390
CHINA	167	113	827	438
HONGK			137	100
AUSF	249*	172*	1289*	778*
EU	210	131	1180	688
G BRIT	157	93	586	310
OESTER	5	4	321	175
1515 60 10				
JOJOBAOEL ROH				
EINF	262*	608*	1161*	2330*
AUS LG			43	98
EU	14	21	118	189
USA	50	135	56	159
ARGENT	54	141	614	1205
ISRAEL	144	311	373	776
AUSF	71*	180*	477*	1082*
EU	38	85	396	863
FRANKR	18	35	63	153
ITAL	2	6	217	484
SCHWZ	31	86	37	98
1515 60 90				
ANDERES JOJOBAOEL				
EINF	*	*	520*	832*
EU			7	33
USA			513	797
AUSF	24*	54*	81*	212*
EU	19	39	32	75
1515 90 10				
OITICICAOEL MYRTENWACHS JAPANWACHS				
EINF	70*	261*	126*	424*
JAPAN	68	253	124	416
AUSF	2*	4*	10*	40*
EU	2	4	7	28
1515 90 21				
TABAKSAMENOEL ROH TECH IND ZW N LEBM				
EINF	*	*	*	*
AUSF	*	*	4*	3*
EU			4	3
1515 90 29				
AND TABAKSAMENOEL ROH				
EINF	*	*	23*	16*
EU			20	13
AUSF	*	*	*	*
1515 90 31				
AND TABAKSAMENOEL TECH IND ZW N LEBM				
EINF	*	*	18*	5*
EU			18	5
AUSF	*	*	*	*
1515 90 39				
AND TABAKSAMENOEL U SEINE FRAKTIONEN				
EINF	48*	18*	304*	101*
EU	48	17	302	96
AUSF	31*	15*	47*	37*
EU			5	5
1515 90 40				
AND FETT U OEL ROH TECH IND ZW N LEBM				
EINF	20*	169*	279*	1518*
EU	10	159	111	1357
ITAL	10	159	79	1316

Wichtigste Ursprungs- und Bestimmungs-Laender	MAI 2000 dt = 100kg	MAI 2000 1000 DM	JAN./MAI 2000 dt = 100kg	JAN./MAI 2000 1000 DM
AUSF	12*	26*	65*	168*
EU	3	13	34	68
1515 90 51				
AND FETTE U OELE ROH UMSCHL < 1 KG				
EINF	*	*	*	*
AUSF	2*	5*	28*	33*
EU	1	3	23	22
1515 90 59				
AND FETT OEL ROH FEST AND AUFM FLUESS				
EINF	5212*	2629*	27315*	9419*
EV	606	306	3043	1635
LV	34	247	10083	1858
AUS LG	478	373	1775	1426
EU	428	183	2861	1388
FRANKR	123	91	502	272
NIEDL			1747	679
G BRIT			95	173
OESTER	13	6	223	176
SCHWZ	30	77	172	397
POLEN	34	247	34	247
AEGYPT	30	90	43	125
USA	4169	1101	19161	4019
ISRAEL	126	91	126	91
INDONE	200	87	200	87
MALAYS	606	306	3043	1635
CHINA	456	392	1303	1267
AUSF	161*	223*	696*	949*
EU	150	197	621	743
NIEDL	6	6	69	115
ITAL	63	88	139	185
1515 90 60				
AND FETTE U OELE TECHN IND ZW N LEBM				
EINF	283*	164*	1521*	842*
EU	283	164	1215	695
G BRIT	12	13	180	123
DAENM	260	140	918	486
S AFR			153	80
AUSF	42*	37*	321*	318*
EU	4	7	66	105
1515 90 91				
AND FETTE U OELE FEST UMSCHL < 1 KG				
EINF	44*	16*	162*	86*
EU	43	15	150	81
AUSF	7*	8*	12*	10*
EU			1	1
1515 90 99				
AND FETT U OEL FEST I AND AUFM FLUESS				
EINF	5461*	2659*	21779*	9965*
AUS LG	510	184	2411	855
EU	4769	2263	18601	8452
FRANKR	40	30	1819	647
NIEDL	786	254	3470	1478
ITAL	3433	1723	11072	5286
G BRIT	87	67	439	304
SPAN	288	111	1081	410
OESTER	96	44	337	184
S AFR	153	80	307	167
USA	510	185	2260	789
AUSF	872*	1266*	4134*	4618*
EU	736	800	3043	2793
FRANKR	308	224	1239	885
NIEDL	127	135	435	478
ITAL	77	77	180	230
G BRIT	77	75	569	379
DAENM	24	105	68	161
OESTER	45	93	175	247
SCHWZ	20	64	178	335
BRASIL	64	281	152	360
IRAN			199	145
INDIEN	15	57	42	151
REPKOR			105	320
1516 10 10				
TIER FETTE U OELE UMSCHLIESSUNG <1 KG				
EINF	101*	13*	169*	23*
EU	101	13	169	23
AUSF	*	*	1*	3*
EU			1	1
1516 10 90				
TIER FETTE U OELE UMSCHLIESSUNG >1 KG				
EINF	17004*	1401*	59223*	4675*
EU	17004	1401	59223	4675
NIEDL	16849	1359	57029	4367
AUSF	15484*	1642*	100367*	10266*
EU	14151	1494	96485	9772
NIEDL	1239	50	10767	484
DAENM	12693	1150	78826	7461
SPAN	59	117	296	811
OESTER	1	1	4576	432
LUXEMB	33	150	133	325
1516 20 10				
HYDRIERTES RIZINUSOEL (SOG OPALWACHS)				
EINF	2771*	741*	10994*	3203*
AUS LG			14	3
EU	1685	436	6867	1978
NIEDL	1680	435	6088	1791
G BRIT			770	183
BRASIL	1086	305	3256	930
AUSF	1451*	832*	5960*	2397*
EU	1218	710	4979	1886
FRANKR	159	43	978	304
NIEDL	202	111	298	154
ITAL	112	55	1391	521
SCHWED	802	396	552	416
1516 20 91				
AND PFLANZL FETTE U OELE UMSCHL <1 KG				
EINF	33*	20*	354*	220*
EU	33	20	354	218
NIEDL	26	14	266	165
AUSF	1228*	299*	3487*	791*
EV			230	15
EU	1228	299	3067	726
OESTER	1077	263	2293	530
1516 20 95				
RUEBOEL USW TECHN ZWECK USW UMSCH>1KG				
EINF	13*	3*	27*	8*
EU	13	3	27	8
AUSF	235*	186*	872*	678*
EU	174	135	663	482
FRANKR	147	111	479	359
1516 20 96				
ERDNUSSOEL USW AND OEL<50% UMSCHL>1KG				
EINF	12369*	1469*	80888*	10027*
EU	12369	1469	80828	10012
NIEDL	8928	970	53875	5988
BELGI	3040	432	25802	3786
AUSF	55772*	6487*	350966*	40507*
EV	24390	2940	126696	15216
EU	23528	2591	175734	19345
FRANKR	1373	193	13246	1836
NIEDL	1443	171	40645	4781
ITAL			3556	389
DAENM	10226	1034	52807	5514
GRIECH	2664	387	10564	1595
SPAN			9528	524
OESTER	2522	305	17238	1942
BELGI	5099	478	27727	2723
SCHWZ	1614	194	5745	571
LITAU	240	34	1224	174
POLEN	22108	2572	115526	13543
TSCHE	528	67	2794	371
SLOWAK	957	136	3290	477
UNGARN	1775	206	7675	868
RUMAEN	480	49	2475	302
BULGAR	2355	318	9006	1237
UKRAIN	572	87	4434	632
RUSSLD	669	91	13277	1674
SLOWEN	650	90	2176	310
KROAT	239	40	1192	196
SAUDIA			4797	578
1516 20 98				
AND PFLANZL FETTE U OELE UMSCHL >1KG				
EINF	23715*	4076*	137527*	24347*
LV			436	995
AUS LG			62	14
EU	23495	3990	136081	22872
FRANKR	606	137	886	242
NIEDL	14297	2040	92129	12807
ITAL	88	36	745	302
G BRIT	46	16	1275	287
DAENM	4327	960	28731	5874
SPAN	566	249	2789	1198
BELGI	3327	506	8999	2055
USA	164	65	1359	1384
AUSF	84499*	14966*	534223*	80602*
EV	25464	5153	75756	14589
EU	41642	6550	391111	53502
FRANKR	3331	659	54069	8403
NIEDL	1951	953	117950	18206
ITAL	634	294	18827	2360
G BRIT	715	408	6607	1516
IRLAND	204	186	638	468
DAENM	27442	2883	119108	12358
GRIECH	332	66	2487	338
PORTUG	126	48	2499	251
SPAN	274	151	17295	3381
SCHWED	17	12	280	219
OESTER	6311	754	36349	4154
BELGI	227	105	14364	1661
CEUTA			791	176
SCHWZ	301	170	1270	495
TUERK	71	43	284	277
POLEN	25598	3712	74788	10329
TSCHE	890	152	2673	540
SLOWAK	2587	286	8362	907
UNGARN	1216	194	3531	605
RUMAEN	2081	292	7633	932
BULGAR	1962	316	6452	896
UKRAIN	1197	211	4979	805
BELARS	241	44	2116	422
RUSSLD	2782	380	16401	2468
SLOWEN	338	61	1430	267
USA	523	326	2267	1403
MEXIKO	77	39	413	282
BRASIL	160	79	626	799
CHILE	2	1	138	90
CHINA	139	80	410	236
JAPAN	106	70	444	280
AUSTRL	523	1335	1099	2558
1517 10 10				
MARGARINE MILCHFETTGEH >10 BIS 15 GHT				
EINF	639*	112*	2089*	496*
EU	639	112	2089	496
AUSF	45*	21*	532*	157*
EU	45	21	520	154
1517 10 90				
ANDERE MARGARINE				
EINF	13679*	2272*	76937*	12511*
EU	13672	2269	76728	12462
G BRIT	1259	387	5695	1791
DAENM	637	106	2091	344
OESTER	224	68	9465	1535
BELGI	11236	1663	57667	8547
AUSF	28361*	4463*	177149*	26120*
EV	9073	1011	58230	5605
EU	12710	2410	75208	13928
FRANKR	5265	916	27516	4664
NIEDL	516	163	2963	875
ITAL	651	118	4439	841
G BRIT	115	51	4694	813
GRIECH	384	73	2673	672
PORTUG	1592	230	6761	995
SPAN	1449	215	10085	1555
OESTER	1457	301	8650	1795
BELGI	845	232	3114	800
LUXEMB	436	111	4269	903
LETTLD	351	42	2124	278
LITAU	1176	147	11960	1426
POLEN	3809	267	33793	2305
TSCHE	60	9	1844	270
RUSSLD	3430	379	22287	2753
KASACH	130	18	2017	253
USBEK			3022	394
SLOWEN	4	3	3851	718
BENIN	2568	449	5786	1027
USA	198	42	1113	220
SAUDIA	1368	245	2831	505
A EMIR	354	66	1508	274
1517 90 10				
AND GENIESSB FETTZUB FETTG >10-15 GHT				
EINF	*	*	*	*
AUSF	78*	15*	78*	15*
EU	8	3	8	3
1517 90 91				
MISCHG V FLUESS FETTEN PFLANZL OELEN				
EINF	5572*	1372*	36255*	6478*
EU	5572	1372	36193	6370
NIEDL	682	67	2645	280
G BRIT	1930	709	16743	3290
BELGI	2899	584	16552	2731

Wichtigste Ursprungs- und Bestimmungs-Laender	MAI 2000 dt = 100kg	MAI 2000 1000 DM	JAN./MAI 2000 dt = 100kg	JAN./MAI 2000 1000 DM
AUSF	25627*	3062*	134048*	16963*
EV			1766	245
EU	22737	2715	109556	13931
FRANKR	1755	191	8678	978
NIEDL	5173	661	41949	5090
ITAL	2	1	13018	1884
DAENM	2281	235	12838	1409
SCHWED	1461	219	5889	895
FINNL	748	101	3359	507
OESTER	9131	1088	20545	2706
BELGI	2100	203	2549	310
NORWEG	1431	156	4742	543
ESTLD	236	34	2778	448
LITAU	8	3	6432	680
UNGARN	358	44	2883	356
RUSSLD	204	24	1704	220
1517 90 93				
GENIESSB MISCHG USW V FORM- TRENNOEL				
EINF	2145*	516*	7218*	1971*
EU	2142	514	7199	1957
FRANKR	598	176	901	277
NIEDL	1528	334	6167	1616
AUSF	3303*	1927*	15633*	8282*
EU	2213	1175	11607	5295
FRANKR	836	283	3271	1181
NIEDL	95	106	940	539
G BRIT	423	303	1311	933
DAENM	169	74	1740	523
SPAN	63	36	576	462
SCHWED	47	79	399	307
FINNL	46	74	215	244
OESTER	331	105	1778	553
BELGI	101	70	823	388
SCHWZ	257	154	1006	599
TSCHE	106	70	335	244
UNGARN	61	22	189	156
USA	41	57	286	452
REPKOR	20	13	204	145
AUSTRL	117	132	127	188
1517 90 99				
AND GENIESSB FETT U OEL TIER PFL URSP				
EINF	14539*	3479*	59448*	13413*
EU	13733	3270	55600	12081
FRANKR	330	67	1810	372
NIEDL	6475	1786	22759	5427
DAENM	2465	783	10161	3221
SCHWED			551	135
BELGI	4257	590	20100	2869
MALAYS	806	209	3726	1230
AUSF	14332*	1883*	98033*	14178*
EV	2783	379	22575	3159
EU	9202	1071	67695	9420
FRANKR	153	39	4176	922
NIEDL	3102	312	20761	2337
DAENM	4026	392	34763	3612
GRIECH	1200	158	2739	391
SPAN	69	39	447	928
FINNL	5	5	52	226
OESTER	514	83	3384	604
ISLAND	196	19	2224	242
SCHWZ	307	88	790	294
RUSSLD	2301	276	17190	2372
KROAT	477	81	1420	234
MAURIT	558	81	3142	493
1518 00 10				
LINOXYN				
EINF	*	*	*	*
AUSF	*	*	155*	8*
EU				1
1518 00 31				
MISCHG FETT PFL OEL ROH TECH ZW N LEB				
EINF	*	*	*	*
AUSF	*	*	454*	51*
1518 00 39				
AND MISCHG FETT PFL OEL TECH ZW N LEB				
EINF	5056*	233*	12655*	837*
EU	5056	233	12655	837
NIEDL	5054	232	10818	535
G BRIT			1781	273
AUSF	1365*	36*	7193*	317*
EU	1354	33	6741	222
1518 00 91				
TIER PFLANZ FETT OEL GEKOCHT OXIDIERT				
EINF	32578*	2178*	118383*	9112*
AUS LG			4	1
EU	32298	2036	117486	8577
FRANKR	184	26	1972	379
NIEDL	19232	1116	82252	5649
ITAL	1373	243	2407	441
SCHWED	1998	103	7472	447
BELGI	9331	504	22930	1492
SCHWZ			33	147
USA	280	142	860	387
AUSF	43008*	4590*	198930*	25241*
EV			70	23
EU	35033	3091	162171	18288
FRANKR	1790	353	21738	3490
NIEDL	23246	1085	88449	4301
ITAL	3463	672	20597	4302
G BRIT	1411	276	10161	2121
GRIECH			934	183
PORTUG	188	43	1665	359
SPAN	1011	185	5662	990
SCHWED	709	161	4566	1259
BELGI	2592	215	6380	818
SCHWZ	250	54	2668	573
TSCHE	697	111	1203	186
RUSSLD	259	62	1281	295
SLOWEN	60	24	383	144
ISRAEL	340	66	1967	367
SAUDIA	1778	315	6619	1178
THAIL	64	13	1417	252
INDONE	164	32	1272	246
SINGAP	23	6	1582	309
HONGK	2313	435	8431	1588
AUSTRL	180	36	1400	271
1518 00 95				
MISCHG TIER PFLANZ FETT OEL UNGENIESS				
EINF	71243*	3341*	314184*	14945*
AUS LG	500	45	770	69
EU	42678	1934	226716	11012
FRANKR	2779	138	29588	1785
NIEDL	15950	771	85167	4148
DAENM			8560	412
SCHWED	3019	104	9909	382
OESTER	2740	87	15380	609
BELGI	17060	765	75509	3552
SCHWZ	5598	217	14437	584
POLEN	14068	485	40428	1463
SLOWAK			6298	268
UNGARN	2816	92	9281	356
MALAYS	6083	612	10559	1040
AUSF	60549*	2871*	253426*	11941*
EU	59169	2650	247123	10916
NIEDL	18129	736	129130	4867
ITAL	898	166	5814	884
DAENM	37723	1646	100294	4666
SPAN	453	17	5208	243
BELGI	1961	83	5163	222
TSCHE			1585	198
UNGARN	514	105	1504	310
RUSSLD	140	37	1258	298
1518 00 99				
AND TIERISCHE PFLANZLICHE FETTE OELE				
EINF	2744*	434*	10147*	1611*
AUS LG	226	90	1067	409
EU	1159	218	3058	643
FRANKR	525	101	1828	366
NIEDL	613	108	991	202
USA	155	84	758	389
AUSF	12864*	602*	33988*	1931*
EU	12694	558	32794	1598
NIEDL	11362	463	27346	1239
1520 00 00				
GLYCERIN ROH GLYCERINWASSER USW				
EINF	23620*	4026*	160302*	19947*
EV			608	56
AUS LG			660	81
EU	21496	3754	120549	15834
FRANKR	12235	1709	65178	7646
NIEDL	7599	1600	46022	6632
G BRIT	232	65	3230	449
BELGI	1429	378	4429	947
NORWEG	485	64	3604	374
POLEN	246	18	2762	206
TSCHE	991	153	4136	465
COTEIV			2025	247
NIGERI			5679	722
USA	2	14	1156	271
INDONE			15410	1387
MALAYS			2052	185
PHILIP			1919	173
AUSF	3358*	566*	13364*	2308*
EU	3098	520	11631	1948
NIEDL	972	149	3967	525
ITAL	640	76	1220	190
G BRIT			2782	456
SCHWED	1252	217	2801	396
FINNL	231	75	231	75
1521 10 10				
PFLANZENWACHSE ROH				
EINF	2273*	1371*	7194*	3870*
AUS LG			5	3
EU	289	165	765	450
NIEDL	199	115	675	400
MEXIKO	476	353	795	596
BRASIL	1507	851	5434	2704
AUSF	541*	307*	3001*	2159*
EU	397	189	1779	1260
FRANKR	10	13	384	202
NIEDL	276	91	653	403
ITAL	10	11	102	115
G BRIT	13	15	295	249
SPAN	10	10	147	110
JAPAN	3	4	163	149
1521 10 90				
ANDERE PFLANZENWACHSE				
EINF	363*	184*	820*	589*
AUS LG	1	9	8	51
EU	222	69	385	191
MEXIKO	100	73	200	148
JAPAN			46	83
AUSF	151*	163*	1119*	1285*
EU	112	110	789	724
FRANKR	101	82	234	228
NIEDL			286	230
JAPAN			100	155
1521 90 10				
WALRAT AUCH RAFFINIERT ODER GEFAERBT				
EINF	*	*	5*	2*
EU			5	2
AUSF	*	*	*	*
1521 90 91				
BIENENWACHS AND INSEKTENWACHS USW ROH				
EINF	3245*	1797*	11555*	6294*
EU	13	11	157	111
NIEDL	3	2	147	102
UKRAIN	400	246	1701	978
RUSSLD			770	371
COTEIV	161	91	161	91
ZENTAF	173	95	173	95
AETHIO	170	106	170	106
TANSAN	104	71	484	314
USA			808	565
INDIEN			200	102
VIETN	170	119	483	309
CHINA	1885	1008	5695	2837
AUSTRL			304	203
AUSF	413*	258*	2220*	1412*
EU	173	104	895	567
NIEDL	135	78	376	221
GRIECH			405	259
TUERK	125	78	662	414
USA			419	264
1521 90 99				
ANDERES BIENENWACHS INSEKTENWACHS USW				
EINF	101*	72*	765*	566*
EU	84	61	728	537
NIEDL	58	45	458	340
AUSF	185*	150*	1908*	1539*
EU	42	38	1303	1045
FRANKR			178	141
G BRIT	14	10	352	288
SPAN	12	15	196	183
ISRAEL	102	79	113	87
1522 00 10				
DEGRAS				
EINF	*	*	255*	4*
AUSF	*	*	*	*

Wichtigste Ursprungs- und Bestimmungs-Laender	MAI 2000 dt = 100kg	MAI 2000 1000 DM	JAN./MAI 2000 dt = 100kg	JAN./MAI 2000 1000 DM
1522 00 31				
SOAPSTOCK OEL ENTHALT MERKM OLIVENOEL				
EINF	*	*	*	*
AUSF	*	*	*	*
1522 00 39				
AND RUECKST FETTVERARB OEL ENTHALTEND				
EINF	*	*	*	*
AUSF	*	*	*	*
1522 00 91				
OELDRASS UND ANDERER SOAPSTOCK				
EINF	754*	19*	1447*	37*
EU	754	19	1447	37
AUSF	6115*	206*	21431*	796*
EU	6115	206	21431	796
NIEDL	3679	137	12264	502
1522 00 99				
AND RUECKSTAENDE D FETTSTOFFVERARBEIT				
EINF	14918*	745*	62769*	2642*
EU	12222	677	53093	2407
FRANKR	4409	444	11367	1130
NIEDL	3572	120	15671	523
BELGI	4241	113	23109	687
AUSF	344*	29*	11997*	330*
EU	113	13	10629	233
DAENM			3372	123

ABSCHNITT IV

WAREN DER LEBENSMITTELINDUSTRIE; GETRAENKE, ALKOHOLHALTIGE FLUESSIGKEITEN UND ESSIG; TABAK UND VERARBEITETE TABAKERSATZSTOFFE

KAPITEL 16

ZUBEREITUNGEN VON FLEISCH, FISCHEN ODER VON KREBSTIEREN, WEICHTIEREN UND ANDEREN WIRBELLOSEN WASSERTIEREN

Wichtigste Ursprungs- und Bestimmungs-Laender	MAI 2000 dt = 100kg	MAI 2000 1000 DM	JAN./MAI 2000 dt = 100kg	JAN./MAI 2000 1000 DM
1601 00 10				
WUERSTE U AEHNL ERZEUGN AUS LEBERN				
EINF	639*	356*	2787*	1518*
EU	633	352	2769	1507
FRANKR			128	89
NIEDL	195	90	1231	573
BELGI	400	237	1263	748
AUSF	1177*	781*	8378*	4902*
EU	1126	746	8097	4749
FRANKR	190	146	1024	728
NIEDL	607	357	4796	2616
SPAN	108	75	315	210
OESTER	90	70	808	571
1601 00 91				
ANDERE ROHWUERSTE NICHT GEKOCHT				
EINF	12438*	16296*	52777*	68700*
AUS LG			28	15
EU	9569	12059	39179	48296
FRANKR	3734	5175	16748	21948
NIEDL	69	54	852	798
ITAL	3644	4758	12555	16520
G BRIT	1	1	118	216
DAENM	166	149	1143	807
SPAN	957	807	3012	2561
OESTER	51	56	553	694
BELGI	947	1059	4157	4720
UNGARN	2861	4228	13520	20328
AUSF	6804*	6744*	56694*	49026*
EU	5659	5807	49978	44720
FRANKR	1670	1406	11210	7870
NIEDL	349	308	5852	5046
ITAL	138	101	4632	3281
G BRIT	1067	1429	7958	9180
IRLAND	48	58	927	1026
DAENM	82	91	1066	1201
GRIECH	93	79	1732	1255
PORTUG	97	82	743	611
SPAN	275	267	1272	1116
SCHWED	626	740	6187	5772
FINNL	69	118	355	530
OESTER	362	408	3305	3479
BELGI	618	607	4496	4122
LUXEMB	165	113	243	231
SCHWZ	101	167	472	588
POLEN	394	260	2926	1888
UNGARN	55	65	265	325
RUSSLD	229	66	1103	283
1601 00 99				
AND WUERSTE U AEHNL ERZ AUS FLEISCH				
EINF	13074*	7951*	54702*	35664*
EU	12623	7508	52377	33453
FRANKR	1791	823	8377	3715
NIEDL	5629	2321	15775	6833
ITAL	2682	2283	10229	7078
G BRIT	39	18	306	149
IRLAND	987	834	3477	2976
DAENM	248	174	1257	1010
SPAN	100	93	514	514
OESTER	295	276	7376	7392
BELGI	774	638	4768	3615
POLEN	444	436	2290	2169
AUSF	24525*	16815*	129390*	85415*
EU	22525	15896	120102	81020
FRANKR	4067	2455	18569	11188
NIEDL	2912	1959	16096	10685
ITAL	1087	765	7675	4206
G BRIT	4031	3218	23817	18840
DAENM	1398	1225	8060	5401
GRIECH	453	296	2330	1522
PORTUG	1059	678	7400	4669
SPAN	2059	1365	10483	6941
SCHWED	166	110	1492	879
FINNL	141	147	565	573
OESTER	2504	1927	8284	6378
BELGI	2408	1448	14600	8934
LUXEMB	221	283	642	710
POLEN	7	4	98	208
TSCHE	262	104	1026	425
ASERB	864	188	4070	823
USA	14	20	110	146
MEXIKO			151	150
KUBA	118	82	118	82
LIBAN			304	206
JAPAN	168	141	806	824
1602 10 00				
HOMOGENISIERTE ZUBEREIT AUS FLEISCH				
EINF	105*	72*	448*	370*
EU	105	72	448	370
AUSF	*	*	25*	22*
EU			25	22
1602 20 11				
ZUBEREITUNG AUS GANS- ENTENLEBER >75%				
EINF	16*	72*	143*	678*
EU	16	72	142	669
FRANKR	16	72	134	657
AUSF	17*	34*	188*	379*
EU	16	31	142	287
1602 20 19				
AND ZUBEREITG AUS LEBER V GANS ENTE				
EINF	599*	464*	1689*	1694*
EU	599	464	1689	1694
FRANKR	42	98	404	733
NIEDL	49	60	130	158
ITAL			101	177
BELGI	507	298	1052	617
AUSF	1*	7*	9*	39*
EU	1	4	7	32
1602 20 90				
ZUBEREITUNGEN AUS LEBERN V AND TIEREN				
EINF	3736*	2635*	13299*	9101*
EU	3736	2635	13298	9100
FRANKR	19	29	536	600
NIEDL	224	89	697	336
BELGI	3399	2474	11685	7987
AUSF	156*	175*	1321*	1625*
EU	145	159	1087	1359
ITAL			258	486
SPAN	56	55	292	321
JAPAN			50	90
1602 31 11				
ZUB TRUTHUEHNER FLEISCH >57% N GEGART				
EINF	27442*	17550*	104393*	62893*
AUS LG	18	12	442	292
EU	1190	786	6897	3967
FRANKR	871	489	5573	2764
NIEDL	234	223	1219	1112
POLEN	5923	3864	16612	10827
TSCHE	398	255	4031	2245
UNGARN	3717	1974	18657	11003
BRASIL	11996	7803	37457	21162
CHILE	242	167	2413	1613
ISRAEL	3976	2701	18058	11951
THAIL			264	123
AUSF	2680*	2092*	6283*	5041*
EU	2677	2085	6256	4985
FRANKR	172	108	1016	764
ITAL	166	136	181	150
G BRIT	1100	838	1990	1499
IRLAND	407	327	610	490
OESTER	732	579	1270	1076
BELGI	15	19	781	624
1602 31 19				
AND ZUBEREITG TRUTHUEHNER FLEISCH>57%				
EINF	4765*	3749*	14809*	13451*
AUS LG			10	8
EU	4461	3446	13955	12418
FRANKR	3133	2196	7826	5533
NIEDL	368	227	1118	686
DAENM	609	660	3910	5025
SPAN	137	125	235	205
BELGI	127	172	724	866
USA	100	160	482	737
ARGENT	200	140	200	140
AUSF	2541*	2598*	12105*	11649*
EU	2358	2392	11473	10908
NIEDL	487	530	1674	1718
ITAL	242	293	814	916
G BRIT	280	330	836	900
DAENM	258	130	3490	2536
GRIECH	25	27	187	197
SPAN	547	545	1733	1759
SCHWED	80	89	499	515
OESTER	303	285	1576	1518
SCHWZ	139	153	450	471
1602 31 30				
AND ZUB TRUTHUEHNER FLEISCH >25 <57%				
EINF	330*	202*	948*	619*
EU	330	202	798	511
FRANKR	222	100	359	167
SLOWEN			150	108
AUSF	773*	498*	3602*	2607*
EU	715	437	3333	1988
FRANKR	52	34	407	190
SCHWED	444	208	1586	730
BELGI	32	20	362	187
SCHWZ	58	61	466	615
1602 31 90				
AND ZUBEREITUNG V TRUTHUEHNERFLEISCH				
EINF	44*	41*	457*	300*
AUS LG			30	26
EU	44	41	427	274
AUSF	8*	9*	271*	228*
EU	8	8	271	226
BELGI			135	114
1602 32 11				
ZUBER HUEHNER FLEISCH >57% N GEGART				
EINF	7325*	3372*	36253*	15619*
EV			5	4
AUS LG	270	113	477	204
EU	7049	3255	33468	14572
FRANKR	1310	582	10188	4726
NIEDL	5468	2372	22394	9202
BELGI	202	126	623	387
BRASIL			1078	361
THAIL	270	113	1701	682
AUSF	871*	671*	6150*	4645*
EV	118	78	383	251
EU	546	467	5327	4095
NIEDL	18	16	384	308
G BRIT	82	82	346	315
SPAN	105	83	958	779
SCHWED			292	204
OESTER	116	93	1342	981
BELGI	18	20	864	568
LUXEMB	82	63	524	398
SCHWZ	321	201	707	473

Wichtigste Ursprungs- und Bestimmungs-Laender	MAI 2000 dt = 100kg	MAI 2000 1000 DM	JAN./MAI 2000 dt = 100kg	JAN./MAI 2000 1000 DM
1602 32 19				
AND ZUBEREITUNG HUEHNER FLEISCH >57%				
EINF	16941*	13166*	75256*	57740*
EV	13	13	52	51
AUS LG	1102	841	5322	3971
EU	13774	10896	54433	44075
FRANKR	2126	1589	7998	5839
NIEDL	8817	6095	30742	21251
G BRIT	60	49	308	270
DAENM	527	598	4271	4364
SCHWED			233	225
BELGI	2238	2559	10838	12088
POLEN	51	45	563	494
UNGARN	400	244	1616	980
RUMAEN			807	324
SLOWEN			134	105
BRASIL	119	91	694	414
ARGENT	851	542	5770	3739
THAIL	1734	1341	11011	7457
AUSF	3236*	2511*	25353*	18281*
EV	1291	808	3644	2281
EU	1820	1580	16940	12862
FRANKR	128	134	4364	3109
NIEDL	218	147	2765	1808
G BRIT	353	278	2956	2130
IRLAND	156	89	577	341
DAENM	447	436	1814	1663
SPAN	105	119	1536	1240
SCHWED	217	203	1432	1083
OESTER	158	129	773	760
BELGI	12	17	425	473
SCHWZ	1149	748	7435	4759
ZYPERN	186	112	735	440
1602 32 30				
AND ZUBEREITG HUEHNER FLEISCH >25<57%				
EINF	1824*	1084*	7195*	4232*
AUS LG	3	2	45	30
EU	1585	911	5967	3486
FRANKR	71	45	1109	805
NIEDL	278	164	1552	915
G BRIT	534	284	997	506
DAENM	610	316	2160	1129
BELGI	92	102	149	131
UNGARN			379	125
SLOWEN	236	170	798	582
AUSF	586*	471*	4834*	3418*
EV	30	30	74	62
EU	404	246	4366	2831
NIEDL	6	5	696	437
G BRIT			2728	1828
SPAN	261	151	262	152
SCHWZ	182	226	468	587
1602 32 90				
ANDERE ZUBEREITUNGEN V HUEHNERFLEISCH				
EINF	1401*	755*	8467*	4624*
EU	1387	745	8403	4577
NIEDL	1322	694	6695	3565
BELGI			1454	803
AUSF	86*	60*	7433*	3132*
EU	73	49	7408	3111
G BRIT			3341	990
DAENM			218	217
OESTER	49	28	1971	950
BELGI	10	9	1332	652
1602 39 21				
ZUB AND GEFLUEGEL FL>57% NICHT GEGART				
EINF	21*	14*	1212*	792*
EU	21	14	1212	792
FRANKR		1	1114	726
AUSF	493*	401*	2058*	1695*
EU	492	398	2053	1685
FRANKR	475	382	1862	1516
1602 39 29				
AND ZUBEREITG V AND GEFL FLEISCH >57%				
EINF	3810*	4963*	11583*	14717*
AUS LG	1321	1561	2124	2595
EU	244	277	1967	1852
FRANKR	56	70	548	671
NIEDL	53	40	414	315
G BRIT	41	59	183	217
SPAN			166	105
BELGI	57	34	388	210
UNGARN	2210	2632	4449	5417
THAIL	1356	2054	5041	7371
AUSF	915*	366*	3041*	2455*
EU	915	366	3036	2449
FRANKR	5	6	499	622
NIEDL	95	149	459	635
ITAL	579	123	1134	390
G BRIT	7	10	235	358
SCHWED	37	8	190	131
FINNL	1	2	82	88
1602 39 40				
AND ZUB V AND GEFLUEGEL FL >25 <57%				
EINF	9*	10*	74*	64*
EU	9	10	74	64
AUSF	65*	73*	155*	171*
EU	65	73	155	171
1602 39 80				
AND ZUBEREITUNGEN V AND GEFLUEGEL				
EINF	480*	284*	4804*	2820*
EU	480	284	4804	2820
NIEDL	355	199	4219	2517
DAENM	84	43	490	204
AUSF	38*	26*	3052*	1676*
EU	36	22	3048	1666*
NIEDL	1	1	2396	1269
OESTER	33	19	226	163
1602 41 10				
SCHINKEN V HAUSSCHWEIN ZUBEREIT HALTB				
EINF	9173*	8638*	44292*	40189*
EU	9146	8588	44132	39924
FRANKR	1492	1429	5874	5785
NIEDL	2183	1225	9489	5103
ITAL	1654	2018	12690	13246
IRLAND	44	63	130	242
DAENM	764	735	5075	5095
SPAN	1459	1940	4384	5765
OESTER	141	98	490	528
BELGI	1401	1069	5847	4063
AUSF	8846*	9355*	37595*	36555*
EU	8584	9176	34740	35698
FRANKR	1715	1961	6742	7331
NIEDL	1236	1230	5420	5157
ITAL	488	480	1981	1732
G BRIT	2609	2704	9436	9746
DAENM	401	389	1877	1683
GRIECH	67	87	247	299
SPAN	466	616	1560	1866
SCHWED	216	229	1447	1616
OESTER	343	425	1852	2250
BELGI	831	878	3652	3589
LUXEMB	138	110	232	193
RUSSLD	156	63	795	292
1602 41 90				
SCHINKEN V AND SCHWEIN ZUBEREIT HALTB				
EINF	27*	19*	462*	443*
EU	27	19	461	441
FRANKR	9	5	255	258
ITAL	14	10	180	163
AUSF	*	*	5*	7*
EU			5	7
1602 42 10				
SCHULTER V HAUSSCHWEIN ZUBEREIT HALTB				
EINF	3748*	1772*	20891*	8471*
EU	3737	1765	20540	8438
NIEDL	311	161	1647	850
ITAL	136	75	565	255
DAENM	3096	1439	17268	6780
AUSF	829*	576*	3723*	2566*
EU	829	576	3678	2542
FRANKR	670	456	2865	1938
NIEDL	123	86	543	385
1602 42 90				
SCHULTER V AND SCHWEIN ZUBEREIT HALTB				
EINF	69*	29*	143*	79*
EU	69	29	143	79
AUSF	*	*	*	*
1602 49 11				
KOTELETTSTRAENGE USW V HAUSSCHW ZUBER				
EINF	435*	317*	2136*	1722*
EU	419	301	2080	1665
NIEDL	298	223	934	679
OESTER	67	32	976	830
AUSF	571*	313*	2179*	1444*
EU	291	248	1477	1274
FRANKR	196	158	982	798
OESTER	14	21	167	206
1602 49 13				
NACKEN USW V HAUSSCHWEINEN ZUBEREITET				
EINF	262*	177*	921*	618*
EU	262	177	921	618
SPAN	218	157	564	366
OESTER			192	187
AUSF	2*	1*	6*	4*
EU	2	1	6	4
1602 49 15				
MISCHG SCHINK SCHULT V HAUSSCHW ZUBER				
EINF	89*	102*	777*	773*
EU	89	102	777	773
OESTER	66	84	692	696
AUSF	28*	38*	154*	128*
EU	28	38	154	128
1602 49 19				
AND ZUB FLEISCH V HAUSSCHW FL >80 GHT				
EINF	5185*	3134*	35718*	20297*
EU	4909	3027	33800	19428
FRANKR	215	212	1307	1323
NIEDL	183	147	1112	817
ITAL	61	84	354	329
DAENM	3309	1803	26017	12924
OESTER	16	16	1255	1442
BELGI	1114	756	3600	2466
POLEN	241	85	1807	799
AUSF	4271*	4316*	12156*	11177*
EU	4081	4196	10851	10306
FRANKR	997	953	2633	2280
NIEDL	110	138	592	613
ITAL	352	353	1306	1122
G BRIT	276	357	762	1169
DAENM	1609	1481	3389	3066
GRIECH	108	94	306	257
SPAN	121	116	532	405
SCHWED	30	40	206	202
OESTER	190	154	719	580
BELGI	243	481	282	520
SCHWZ	29	48	118	176
RUSSLD	4	2	483	321
1602 49 30				
AND ZUB FLEISCH HAUSSCHW FL >40-80GHT				
EINF	1824*	1133*	27449*	17022*
EU	1764	1073	27250	16890
FRANKR	159	150	855	749
NIEDL	436	238	1963	845
ITAL	117	49	804	361
IRLAND			56	77
DAENM	19	16	19366	12296
BELGI	1012	600	4032	2441
AUSF	1062*	746*	12013*	8231*
EU	1059	742	11925	8181
FRANKR	158	184	1808	1461
NIEDL	164	82	3994	2557
SPAN	138	107	606	472
SCHWED			276	194
FINNL	115	82	452	359
BELGI	322	150	4000	2529
1602 49 50				
AND ZUB FLEISCH V HAUSSCHW FL <40 GHT				
EINF	34*	29*	5912*	1944*
EU	34	29	5895	1937
NIEDL	12	10	5180	1586
DAENM			369	163
AUSF	1730*	585*	9249*	3849*
EU	1730	584	9215	3818
FRANKR	938	239	2249	627
NIEDL	34	20	1397	540
ITAL	6	5	135	117
DAENM	5	2	594	246
OESTER	404	190	1604	888
BELGI	16	14	1743	814

Wichtigste Ursprungs- und Bestimmungs-Laender	MAI 2000 dt = 100kg	MAI 2000 1000 DM	JAN./MAI 2000 dt = 100kg	JAN./MAI 2000 1000 DM
1602 49 90				
AND ZUBEREIT V FLEISCH V HAUSSCHWEIN				
EINF	39*	39*	275*	292*
EU	37	36	266	280
IRLAND	17	26	148	198
AUSF	40*	24*	784*	524*
EU	40	24	759	488
OESTER	11	7	520	321
1602 50 10				
ZUBER RINDFLEISCH N GEGART MISCHG USW				
EINF	568*	570*	2964*	2993*
EU	568	570	2962	2992
FRANKR	30	74	164	242
NIEDL	52	40	484	311
ITAL	217	181	673	565
DAENM			421	292
OESTER	50	95	801	1231
BELGI	219	180	429	351
AUSF	*	*	1551*	847*
EU			1354	815
FRANKR			331	194
G BRIT			254	205
OESTER			563	281
1602 50 31				
CORNED BEEF IN LUFTDICHT BEHAELTNIS				
EINF	2584*	1009*	10510*	3899*
AUS LG	704	285	2440	984
EU	11	7	398	143
FRANKR	8	4	393	139
BRASIL	2215	834	9092	3286
URUGU	176	75	352	138
ARGENT	182	93	668	332
AUSF	190*	69*	411*	257*
EU	190	69	389	239
NIEDL	177	63	346	215
1602 50 39				
AND RINDFLEISCHZUBEREIT LUFTDICHT BEH				
EINF	5443*	2097*	28547*	11032*
AUS LG	811	223	2474	663
EU	1079	676	5864	3836
NIEDL	628	317	4422	2499
BELGI	267	277	997	1087
POLEN	3582	1148	18711	5776
UNGARN	340	96	1335	403
RUMAEN	344	82	1325	315
KROAT			976	383
ARGENT	97	94	207	179
AUSF	774*	404*	2050*	1324*
EU	409	309	1684	1224
FRANKR	218	130	941	721
NIEDL	136	139	344	269
1602 50 80				
ANDERE ZUBEREITUNGEN VON RINDFLEISCH				
EINF	8039*	5895*	35446*	25233*
AUS LG	1336	949	6550	4559
EU	1743	1352	9880	7914
NIEDL	1295	950	3556	3147
DAENM	65	73	4343	3186
SCHWED	3	2	531	371
BELGI	315	265	1153	976
POLEN	215	128	1642	1127
USA	484	412	706	795
BRASIL	2202	1533	9626	6821
URUGU			241	138
ARGENT	3395	2470	13351	8438
AUSF	1117*	1000*	9515*	8596*
EU	587	456	8317	7240
FRANKR	12	15	2308	2621
NIEDL	72	78	888	794
ITAL	17	19	353	278
DAENM	2	3	139	132
SPAN	1	2	193	182
FINNL	1	3	172	104
OESTER	314	184	2360	1671
BELGI	121	108	1557	1136
SCHWZ	344	404	839	1004
1602 90 10				
ZUBEREITUNG AUS BLUT ALLER TIERARTEN				
EINF	*	*	*	*
AUSF	12*	11*	27*	18*
EU	12	11	27	18
1602 90 31				
ZUBEREIT V WILD- OD KANINCHENFLEISCH				
EINF	29*	32*	244*	290*
EU	29	32	244	290
AUSF	1*	4*	115*	230*
EU	1	2	112	213
1602 90 41				
ZUBEREITUNGEN AUS FLEISCH V RENTIEREN				
EINF	*	*	10*	4*
AUSF	*	*	12*	6*
EU			12	6
1602 90 51				
ZUBEREIT FLEISCH V HAUSSCHW N GEGART				
EINF	56*	37*	278*	183*
EU	56	37	278	183
OESTER	56	37	182	120
AUSF	287*	139*	1597*	764*
EU	287	139	1593	761
G BRIT	256	117	1456	664
1602 90 61				
ZUBEREIT V RINDFLEISCH N GEGART USW				
EINF	*	*	*	*
AUSF	2*	1*	2*	1*
1602 90 69				
AND ZUBEREITUNG VON RINDFLEISCH USW				
EINF	19*	13*	377*	139*
EU	19	13	377	139
AUSF	6*	3*	44*	21*
EU	6	3	44	18
1602 90 72				
ZUBER SCHAFFLEISCH N GEGART MISCHUNG				
EINF	1*	1*	315*	105*
EU	1	1	315	105
BELGI			301	95
AUSF	438*	255*	518*	426*
EU	438	255	518	425
OESTER	423	240	460	324
1602 90 74				
ZUBER ZIEGENFLEISCH N GEGART MISCHUNG				
EINF	*	*	*	*
AUSF	*	*	*	*
1602 90 76				
ANDERE ZUBEREITUNGEN VON SCHAFFLEISCH				
EINF	1*	1*	22*	14*
EU	1	1	22	14
AUSF	62*	99*	404*	587*
EU	58	93	372	540
G BRIT			67	84
BELGI	55	91	225	376
1602 90 78				
ANDERE ZUBEREITUNGEN V ZIEGENFLEISCH				
EINF	*	*	*	*
AUSF	*	*	*	*
1602 90 98				
FLEISCH VON ANDEREN TIEREN ZUBEREITET				
EINF	20*	11*	136*	85*
EU	20	11	136	85
AUSF	37*	37*	259*	233*
EU	24	17	206	117
1603 00 10				
FLEISCHEXTRAKTE USW UMSCHLIESS < 1 KG				
EINF	44*	68*	115*	169*
EU	32	39	88	110
AUSF	*	*	*	*
1603 00 30				
FLEISCHEXTRAKT USW UMSCHL >1 - 20 KG				
EINF	*	1*	49*	57*
EU			42	55
AUSF	10*	19*	18*	31*
EU	10	19	18	31
1603 00 90				
FLEISCHEXTRAKT USW IN AND UMSCHLIESS				
EINF	708*	1586*	3309*	7735*
EU	20	51	214	499
FRANKR		1	194	446
BRASIL	200	528	2236	5533
ARGENT	476	952	817	1533
AUSF	38*	114*	176*	488*
EU	34	110	127	398
NIEDL	21	54	61	198
1604 11 00				
LACHSE GANZ OD STUECKE ZUBEREIT HALTB				
EINF	2262*	2687*	12058*	15402*
AUS LG	56	74	90	114
EU	289	365	5667	9023
FRANKR	48	47	307	403
NIEDL		1	520	560
IRLAND			49	168
DAENM	238	308	4710	7780
ISLAND	82	166	164	301
NORWEG	48	88	141	258
USA	76	48	3397	2942
KANADA	1697	1897	2471	2696
AUSF	2047*	2721*	3925*	4919*
EU	2035	2706	3821	4708
FRANKR	46	105	118	186
ITAL	70	167	372	410
G BRIT	1659	2172	2597	3145
OESTER	26	40	220	390
BELGI	142	130	302	271
1604 12 10				
HERINGSFILETS ROH PANIERT GEFROREN				
EINF	22*	14*	416*	147*
EU	22	14	410	145
AUSF	48*	30*	74*	49*
EU	48	30	74	49
1604 12 91				
HERINGFILET LUFTDICHT VERSCHL BEHAELT				
EINF	16492*	5437*	109708*	35782*
PV	9409	2023	61376	13006
EU	6966	3371	47552	22498
NIEDL	2527	1074	18505	7139
ITAL			274	81
DAENM	1894	827	11970	5110
SCHWED	2506	1427	15873	9870
BELGI	19	25	641	188
LITAU	369	150	2371	899
POLEN	9122	1902	59293	12241
AUSF	6952*	3852*	29221*	15949*
EU	3297	1894	16917	9300
FRANKR	127	80	484	269
NIEDL	132	84	1325	716
G BRIT	715	402	2557	1430
DAENM	446	250	2322	1388
SPAN	299	165	1253	675
SCHWED	504	296	1077	617
OESTER	866	456	5666	3037
BELGI	128	89	1846	939
SCHWZ	25	11	449	277
TSCHE	175	52	1369	434
UNGARN	131	78	240	142
RUSSLD			230	120
USA	1482	963	4023	2654
KANADA	415	198	1100	549
FALKL			161	100
AUSTRL	845	486	2553	1437

Wichtigste Ursprungs- und Bestimmungs-Laender	MAI 2000 dt = 100kg	MAI 2000 1000 DM	JAN./MAI 2000 dt = 100kg	JAN./MAI 2000 1000 DM
1604 12 99				
AND HERINGFILETS ZUBEREITET HALTB GEM				
EINF	33188*	7321*	118964*	27644*
PV	9854	2216	52516	11869
EU	22756	4930	60571	14501
NIEDL	897	407	4733	1956
IRLAND	10773	2106	17613	3427
DAENM	10881	2346	37377	8834
ISLAND	179	35	2039	447
NORWEG	265	100	3327	670
LITAU	1863	441	10188	2492
POLEN	8125	1815	42835	9532
AUSF	9610*	3389*	41512*	9869*
EV			10	25
PV	6252	1252	37407	7419
EU	3222	2108	3591	2292
FRANKR	740	373	804	397
ITAL	150	313	150	313
OESTER	1556	1145	1828	1281
BELGI	757	241	770	252
LITAU	1663	325	10467	2081
POLEN	4628	930	27065	5353
1604 13 11				
SARDINEN IN OLIVENOEL				
EINF	1849*	885*	5060*	2615*
AUS LG	191	72	191	72
EU	12	10	532	337
FRANKR	7	5	275	231
MAROKK	1522	739	4171	2123
THAIL	308	133	336	146
AUSF	929*	529*	3428*	1706*
EU	800	431	2817	1227
G BRIT	165	121	389	273
SPAN	220	93	1208	409
SCHWZ	115	92	588	468
1604 13 19				
ANDERE ZUBEREITUNGEN VON SARDINEN				
EINF	8314*	4734*	47574*	25714*
AUS LG	4	2	180	81
EU	178	82	2687	1334
NIEDL			1911	818
PORTUG	144	59	483	284
MAROKK	8099	4643	44742	24330
AUSF	1048*	494*	3730*	1634*
EU	789	380	3050	1242
ITAL	241	142	909	436
G BRIT	378	172	1130	445
PORTUG	69	32	609	201
1604 13 90				
SARDINELLEN SPROTTEN ZUBEREITET				
EINF	698*	275*	3253*	1552*
PV	255	105	1115	455
EU	162	85	1368	864
DAENM			313	199
PORTUG	108	59	395	218
SCHWED			307	204
ESTLD	269	110	1141	464
LETTLD	35	11	412	122
AUSF	713*	221*	4602*	2024*
PV	428	58	1829	246
EU	280	157	2757	1758
DAENM	185	109	1926	1187
OESTER	16	15	618	486
1604 14 11				
THUNFISCH ECHTER BONITO PFLANZENOEL				
EINF	70527*	30447*	233462*	98637*
AUS LG	5168	1803	35132	12111
EU	3183	1671	24202	11925
FRANKR	2444	1035	11995	5286
NIEDL	37	16	8985	4662
SPAN	513	500	2643	1642
TUERK	10671	4542	22372	8914
ALBAN	226	102	226	102
SENEG	426	129	2129	636
COTEIV	853	297	853	297
GHANA	16474	8419	27405	13719
SEYCH	3823	1629	22481	9039
MADAG			831	291
MAURIT			3170	1424
KOLUMB	159	69	476	206
ECUAD	13758	4731	20122	7095
MALDIV	2603	1102	9015	3716
THAIL	1492	559	6759	2510
INDONE	238	74	3555	1189
PHILIP	16480	7083	80042	33381
PAPUA	99	29	1555	529
FIDSCH			7525	3464
AUSF	7546*	3551*	21242*	11354*
EU	7410	3300	20401	9874
FRANKR	3692	1513	7585	3304
NIEDL	246	90	404	159
ITAL	464	327	2707	1736
G BRIT	167	69	562	357
DAENM	134	80	1530	800
GRIECH	474	248	1179	556
PORTUG	127	73	613	303
SPAN	109	84	438	285
FINNL	265	148	367	194
OESTER	1413	490	4151	1747
BELGI	262	145	769	379
SCHWZ	126	240	704	1402
1604 14 16				
LOINS V THUNFISCH ECHT BONITO AND ZUB				
EINF	61*	22*	76*	38*
AUS LG	55	17	55	17
EU	5	5	21	21
AUSF	*	*	72*	32*
EU			72	32
1604 14 18				
AND THUNFISCH ECHT BONITO AND ZUB				
EINF	40399*	17036*	160662*	69350*
AUS LG	3757	1430	15858	5796
EU	5686	2591	25460	11512
FRANKR	4355	1877	18881	8319
NIEDL	984	427	4611	2169
DAENM	283	231	340	285
SPAN	61	53	1698	714
TUERK	8673	3276	27204	10149
SENEG	290	126	733	318
COTEIV	533	211	7368	3243
GHANA	815	373	2284	939
SEYCH	8309	2876	25747	9077
MADAG	432	168	4311	1965
MAURIT	454	207	454	207
S AFR	906	381	906	381
COSTA	4512	3065	18110	11716
ECUAD	4779	1991	9994	4124
PERU			1057	666
MALDIV	1678	651	3516	1338
THAIL	1527	519	7877	2837
INDONE	563	188	3214	1044
PHILIP	1116	367	11170	4815
PAPUA	113	42	1086	397
FIDSCH			9873	4526
AUSF	10521*	5950*	28401*	14585*
EU	10288	5789	27529	13969
FRANKR	5159	3012	15772	7884
NIEDL	277	114	426	184
ITAL	127	72	451	224
G BRIT	1572	1024	3584	2185
DAENM	283	152	690	349
SPAN	60	39	537	279
OESTER	1936	958	4318	2003
BELGI	763	348	1399	647
SCHWZ	193	141	755	549
1604 14 90				
PELAMIDE (SARDA SPP) ZUBEREITET				
EINF	102*	75*	125*	92*
EU			23	17
PHILIP	102	75	102	75
AUSF	*	*	*	*
1604 15 11				
MAKRELENFILETS SCOMBER SCOMBRUS ZUBER				
EINF	2778*	1574*	10986*	6415*
PV			6	3
EU	2459	1405	9244	5480
NIEDL			201	115
DAENM	2415	1381	8948	5311
MAROKK	293	155	1484	791
AUSF	930*	811*	3370*	2460*
EU	899	781	3172	2309
ITAL	125	109	751	541
G BRIT	170	231	170	231
DAENM	140	89	1147	730
OESTER	100	83	329	260
BELGI	243	189	506	360
1604 15 19				
MAKRELE SCOMBRUS JAPONICUS AND ZUBER				
EINF	4*	5*	1414*	666*
EU	4	4	1077	542
DAENM			826	484
AUSF	*	*	95*	61*
EU			25	10
1604 15 90				
MAKRELE SCOMBER AUSTRALASICUS ZUBER				
EINF	6*	5*	21*	18*
EU	6	5	21	18
AUSF	9*	10*	44*	43*
EU	9	10	44	43
1604 16 00				
SARDELLEN ZUBEREITET				
EINF	643*	1068*	2168*	2906*
EU	517	917	1436	2226
ITAL	51	64	432	495
SPAN	458	840	942	1672
MAROKK	126	151	721	668
AUSF	88*	254*	366*	1050*
EU	24	27	102	118
SCHWZ	63	223	261	925
1604 19 10				
SALMONIDEN AUSGEN LACHSE ZUBEREITET				
EINF	2*	6*	126*	155*
EU		1	114	133
AUSF	4*	13*	101*	157*
EU	4	13	92	118
1604 19 31				
LOINS V FISCH D EUTHYNNUSART ZUBEREIT				
EINF	*	*	5*	9*
EU			5	9
AUSF	*	*	5*	5*
EU			5	5
1604 19 39				
AND FISCHE DER EUTHYNNUSART ZUBEREIT				
EINF	3*	5*	109*	54*
EU	3	5	10	15
AUSF	*	*	66*	31*
EU			43	18
1604 19 50				
FISCHE DER ART ORCYNOPSIS UNICOLOR				
EINF	1*	1*	1*	1*
EU	1	1	1	1
AUSF	*	*	*	*
1604 19 91				
AND FISCHFILETS ROH PANIERT GEFROREN				
EINF	4324*	3538*	30888*	25881*
AUS LG			11	7
EU	3510	3032	27841	23736
FRANKR	53	37	493	352
NIEDL	1761	1536	10835	9299
G BRIT	174	154	1373	1043
DAENM	1428	1244	14765	12787
ISLAND	396	294	821	602
NORWEG	403	203	933	489
POLEN			1052	837
THAIL			200	187
AUSF	8977*	4756*	123670*	70552*
EV	457	235	959	511
EU	7083	3441	117344	65853
FRANKR	474	212	15074	8887
NIEDL	518	279	11136	6040
ITAL	3949	1833	55206	29224
G BRIT	38	24	5243	4877
GRIECH	71	42	1619	916
PORTUG			2574	1303
SPAN	386	263	4495	2518
OESTER	594	321	9837	5669
BELGI	823	361	11364	6009
SCHWZ	897	813	3581	3373
FAROER	132	91	132	91

Wichtigste Ursprungs- und Bestimmungs-Laender	MAI 2000 dt = 100kg	MAI 2000 1000 DM	JAN./MAI 2000 dt = 100kg	JAN./MAI 2000 1000 DM
UNGARN	191	140	892	352
1604 19 92				
KABELJAU ZUBEREITET				
EINF	139*	126*	708*	647*
EU	4	5	285	289
DAENM			226	230
NORWEG	114	102	114	102
POLEN			212	170
AUSF	554*	469*	3426*	3371*
EV			36	14
EU	543	461	3280	3260
FRANKR	336	312	1562	1533
ITAL			297	289
G BRIT	158	102	506	339
DAENM	41	42	905	1089
1604 19 93				
KOEHLER ZUBEREITET				
EINF	*	*	317*	190*
EU			199	127
AUSF	1157*	593*	5122*	2726*
EV			111	59
EU	1091	559	4806	2546
FRANKR	922	450	4003	1991
OESTER	86	56	455	319
1604 19 94				
SEEHECHTE ZUBEREITET				
EINF	12*	7*	462*	427*
EU	12	7	462	427
FRANKR			433	410
AUSF	1631*	687*	7426*	3213*
EV	102	32	373	132
EU	1523	653	6928	3032
FRANKR	164	86	419	222
NIEDL	722	282	3530	1382
ITAL	311	109	1092	380
DAENM	38	16	368	226
OESTER	178	106	1029	590
1604 19 95				
PAZIFISCHER POLLACK U POLLACK ZUBER				
EINF	90*	74*	4179*	2194*
AUS LG			155	36
EU	90	74	4024	2158
FRANKR		1	3260	1554
DAENM			208	169
BELGI	90	73	507	410
AUSF	7588*	3455*	51931*	28920*
EV	594	317	3087	1564
EU	6737	2998	47447	26591
FRANKR	2628	1099	11615	5375
NIEDL	682	311	5508	3025
ITAL	798	318	9090	7057
DAENM	181	75	322	135
GRIECH	148	76	350	173
SPAN	50	34	513	359
SCHWED	189	66	1776	609
FINNL	865	313	5043	1704
OESTER	587	341	6857	4299
BELGI	567	322	6033	3583
LUXEMB	37	25	292	204
SCHWZ	380	220	1103	668
TSCHE	212	99	1738	781
1604 19 98				
ANDERE FISCHE ZUBEREITET				
EINF	2539*	2167*	8917*	6904*
PV	37	22	212	141
AUS LG	27	41	317	217
EU	2132	1664	7522	5589
FRANKR	569	276	2567	1063
NIEDL	81	42	824	585
ITAL	50	72	306	396
DAENM	1377	1213	3430	3051
BELGI	8	7	270	263
NORWEG	150	129	151	132
TAIWAN	75	244	147	462
AUSF	2358*	1372*	12061*	6747*
EU	1890	1174	10694	6123
FRANKR	300	182	1644	815
NIEDL	124	71	624	469
ITAL	485	197	3327	1408
G BRIT	70	133	173	259
DAENM	13	5	394	169
SPAN	45	44	267	251
OESTER	805	490	3841	2358
LUXEMB	17	27	132	185
1604 20 05				
SURIMIZUBEREITUNGEN HALTBAR GEMACHT				
EINF	745*	460*	2932*	1871*
AUS LG	232	136	1164	639
EU	82	83	579	550
NIEDL	8	11	195	203
CHINA	193	89	193	89
REPKOR	234	127	1466	734
AUSF	50*	39*	318*	260*
EU	48	37	302	251
NIEDL			161	109
1604 20 10				
LACHSE AND ZUBEREIT HALTBAR GEMACHT				
EINF	86*	96*	1176*	1111*
AUS LG	3	4	31	17
EU	77	79	1084	991
SCHWED	19	15	472	372
AUSF	21*	39*	1245*	2158*
EU	15	27	1189	2036
FRANKR	2	4	853	1684
NIEDL			78	87
1604 20 30				
SALMONIDEN AND ZUBER OD HALTB GEMACHT				
EINF	4*	3*	13*	18*
EU	4	3	13	18
AUSF	*	*	6*	8*
EU			6	8
1604 20 40				
SARDELLEN AND ZUBEREIT HALTB GEMACHT				
EINF	38*	30*	545*	525*
EU	38	30	251	285
ITAL	38	29	138	128
MAROKK			294	240
AUSF	8*	12*	18*	33*
EU	7	8	9	11
1604 20 50				
SARDINEN USW AND ZUBER HALTB GEMACHT				
EINF	62*	61*	1673*	876*
EU	62	61	776	500
DAENM			504	274
MAROKK			873	350
AUSF	4*	2*	9*	7*
EU	4	2	9	7
1604 20 70				
THUNFISCH USW AND ZUBER HALTB GEMACHT				
EINF	159*	135*	1256*	1103*
EU	159	135	1249	1099
FRANKR	155	130	1050	917
SCHWED			151	127
AUSF	171*	169*	1200*	670*
EU	170	167	1184	855
SPAN			271	147
OESTER	110	126	402	399
1604 20 90				
AND FISCHE AND ZUBEREIT HALTB GEMACHT				
EINF	1512*	1070*	7557*	5125*
AUS LG	26	16	269	140
EU	1162	875	3865	2961
FRANKR	235	288	838	1010
G BRIT	207	138	301	265
DAENM	310	152	1031	548
SCHWED	248	159	997	512
ISLAND			191	234
POLEN	145	73	2559	1292
THAIL	72	63	403	352
AUSF	6102*	2206*	35205*	13257*
EV	1587	494	5360	1575
EU	2859	1195	23515	9669
FRANKR	973	423	4079	1689
NIEDL	562	225	3151	1210
ITAL	74	27	8304	3219
G BRIT	240	82	1281	573
DAENM	681	218	3674	1320
SCHWED	145	52	1279	418
OESTER	81	84	1261	899
TSCHE	861	244	4916	1375
SLOWAK	833	225	2035	546
UNGARN	182	51	1154	332
SLOWEN	161	54	537	184
KROAT	461	151	843	269
B HERZ	349	114	497	158
1604 30 10				
KAVIAR (STOERROGEN)				
EINF	23*	1814*	99*	8210*
EV	14	1072	29	2308
AUS LG	18	1387	65	4861
RUMAEN			6	696
RUSSLD	22	1610	56	4288
ASERB		14	8	612
KASACH		4	11	874
IRAN	1	156	18	1710
AUSF	*	381*	316*	3218*
EV		113	4	545
LV				17
EU		213	9	1919
FRANKR		14	1	152
ITAL		44	1	220
G BRIT		48	2	258
SCHWED		29	1	180
OESTER		32	2	392
LUXEMB			2	417
USA			4	286
SAUDIA		11	2	193
JAPAN			3	271
1604 30 90				
KAVIARERSATZ				
EINF	451*	883*	3023*	6045*
AUS LG	5	26	22	100
EU	309	478	2197	3257
FRANKR	1	9	193	786
DAENM	144	307	455	714
SCHWED	86	122	962	1327
ISLAND	62	47	254	288
USA	71	343	522	2339
AUSF	119*	597*	1114*	3771*
EU	74	290	779	2615
FRANKR	13	33	142	262
ITAL		2	71	156
G BRIT		3	70	222
GRIECH	4	39	104	541
SPAN	5	8	62	117
OESTER	19	108	222	935
ARGENT			134	360
AUSTRL	17	209	38	270
1605 10 00				
KRABBEN ZUBEREITET OD HALTBAR GEMACHT				
EINF	858*	1400*	11345*	16753*
AUS LG	3	3	76	43
EU	470	992	9941	15197
NIEDL	340	816	8608	13024
DAENM	64	119	896	1666
SCHWED	19	23	333	399
NORWEG	1	5	19	87
RUSSLD			295	293
THAIL	387	403	810	912
AUSF	763*	1219*	2099*	2736*
EU	738	1185	1917	2509
FRANKR	567	933	1212	1609
SPAN	113	201	185	284
OESTER	3	5	197	283
1605 20 10				
GARNELE ZUBER LUFTD VERSCHL BEHAELTN				
EINF	1418*	2462*	9145*	14724*
AUS LG	80	88	326	194
EU	1154	2112	7275	12200
NIEDL	790	1497	4455	7992
DAENM	347	592	2209	3547
BELGI			529	509
ISLAND	77	100	628	775
FAROER	57	77	222	300
CHILE	40	79	280	561
THAIL	75	85	491	750
AUSF	91*	132*	739*	981*
EU	84	128	702	949
FRANKR	11	9	290	357
G BRIT			202	230

Wichtigste Ursprungs- und Bestimmungs-Laender	MAI 2000 dt = 100kg	MAI 2000 1000 DM	JAN./MAI 2000 dt = 100kg	JAN./MAI 2000 1000 DM
1605 20 91				
GARNELE ZUBEREITET UMSCHLIESSUNG <2KG				
EINF	2717*	4178*	17675*	27187*
EV	13	22	310	421
AUS LG	874	1182	3862	5542
EU	638	929	5524	7735
NIEDL	13	31	367	777
G BRIT	254	208	2248	2580
DAENM	185	310	1038	1862
BELGI	170	363	1510	2205
NORWEG	96	234	359	776
CHILE	154	344	400	849
INDIEN	425	688	2168	3476
BANGLA	20	86	369	685
MYAN	144	217	144	217
THAIL	1104	1454	8274	12764
INDONE	31	62	201	321
MALAYS	105	162	195	300
AUSF	440*	1018*	3622*	6374*
EV			11	10
EU	408	950	3252	5770
FRANKR	115	262	795	1376
NIEDL	5	17	182	305
G BRIT	34	131	649	1012
GRIECH	76	168	115	216
SPAN	2	5	283	216
OESTER	126	269	941	2076
BELGI	5	20	53	186
LUXEMB	4	13	43	148
SCHWZ	31	66	323	542
1605 20 99				
GARNELE ZUBEREITET UMSCHLIESSUNG >2KG				
EINF	4004*	6026*	15163*	24589*
PV	1007	1860	3971	7471
AUS LG	233	446	934	1431
EU	787	1283	4398	7535
FRANKR	4	11	62	152
NIEDL	211	481	1415	3380
G BRIT	40	95	279	328
DAENM	216	277	1211	1566
BELGI	306	407	1365	2024
ISLAND	775	882	1928	2330
NORWEG	394	491	1001	1401
POLEN	1014	1873	3981	7489
CHILE	166	336	343	680
THAIL	463	853	2170	3653
INDONE	4	10	338	561
MALAYS	400	297	833	803
AUSF	907*	1405*	3319*	5027*
EV			35	32
EU	862	1277	3012	4360
FRANKR	269	435	843	1234
NIEDL	7	14	166	278
ITAL	142	165	611	790
G BRIT	224	341	509	731
DAENM	188	257	492	576
BELGI	20	50	248	525
SCHWZ	36	102	199	484
1605 30 10				
HUMMERFLEISCH GEK F HUMMERBUTTER USW				
EINF	9*	46*	61*	200*
AUS LG	9	46	26	115
EU			27	32
AUSF	*	*	2*	7*
EU			2	7
1605 30 90				
AND HUMMER ZUBEREITET O HALTB GEMACHT				
EINF	3*	14*	229*	600*
AUS LG	3	14	30	176
EU			184	328
BELGI			90	268
KANADA	3	14	30	176
AUSF	1*	3*	18*	48*
EU	1	3	18	47
1605 40 00				
AND KREBSTIERE ZUBEREIT HALTB GEMACHT				
EINF	230*	388*	3516*	5923*
AUS LG	19	39	44	90
EU	174	315	2800	5023
NIEDL	30	63	763	1490
ITAL	21	86	194	273
DAENM	72	105	1628	2925
LUXEMB	34	61	111	221
CHILE	19	39	185	410
CHINA	37	34	353	389
REPKOR			178	99
AUSF	480*	833*	1253*	1735*
EU	476	822	1227	1660
FRANKR	399	676	1094	1430
SPAN	69	121	105	161
1605 90 11				
MIESMUSCHEL ZUB LUFTD VERSCHL BEHAELT				
EINF	1210*	736*	12188*	6255*
AUS LG	6	1	18	3
EU	1204	735	12162	6247
FRANKR	611	305	1636	824
NIEDL	218	126	641	367
ITAL	163	168	319	254
DAENM	196	119	8560	4292
SPAN	6	7	799	405
AUSF	32*	21*	3118*	1550*
EU	10	7	2946	1441
DAENM			2642	1162
OESTER	4	4	274	250
1605 90 19				
MIESMUSCHEL ZUBEREITET AND BEHAELTN				
EINF	566*	261*	2930*	1570*
EU	555	251	2820	1469
ITAL	26	32	273	256
DAENM	219	106	800	391
SPAN	139	52	1243	488
AUSF	88*	58*	837*	547*
EU	66	44	710	476
ITAL	30	17	344	205
1605 90 30				
AND WEICHTIERE ZUBEREITET HALTBAR GEM				
EINF	1433*	959*	12502*	7551*
AUS LG	250	108	707	335
EU	739	677	9917	6376
FRANKR	294	333	1209	1692
ITAL	50	68	395	460
IRLAND	130	84	683	440
DAENM	37	23	681	501
GRIECH	37	67	213	301
SPAN	183	88	6326	2577
BELGI	8	14	253	205
TUERK			89	121
THAIL	692	281	2034	906
AUSF	203*	242*	1198*	981*
EV			93	62
EU	173	224	697	657
SPAN	104	176	336	313
1605 90 90				
AND WIRBELLOSE WASSERTIERE ZUB HALTB				
EINF	3073*	1563*	10705*	5985*
AUS LG	2	4	7	16
EU	3071	1559	10401	5697
NIEDL	4	5	288	282
ITAL	121	114	601	553
DAENM	432	295	1881	1304
SPAN	2489	1118	7496	3461
THAIL			293	267
AUSF	118*	89*	812*	563*
EU	87	69	361	340
GRIECH	45	31	171	166

KAPITEL 17

ZUCKER UND ZUCKERWAREN

Wichtigste Ursprungs- und Bestimmungs-Laender	MAI 2000 dt = 100kg	MAI 2000 1000 DM	JAN./MAI 2000 dt = 100kg	JAN./MAI 2000 1000 DM
1701 11 10				
ROHRZUCKER ZUR RAFFINATION BESTIMMT				
EINF	*	*	*	*
AUSF	*	*	86*	15*
EU			86	15
1701 11 90				
ANDERER ROHRZUCKER				
EINF	124362*	5743*	156131*	10835*
LV			200	26
AUS LG	886	156	1533	276
EU	2400	328	6462	1026
FRANKR	2400	328	5705	838
NIEDL			621	149
MAURIT	3729	586	23103	3698
COSTA	515	101	1289	246
KUBA	113300	4130	113300	4130
JAMAIK	54	21	1082	312
BRASIL	3591	444	9309	1145
AUSF	1337*	353*	9315*	2394*
EU	669	166	8064	2045
FRANKR	345	77	3084	780
NIEDL	200	33	710	159
OESTER	35	12	3189	778
SCHWZ	613	163	818	215
1701 12 10				
RUEBENZUCKER ZUR RAFFINATION BESTIMMT				
EINF	*	*	*	*
AUSF	*	*	*	*
1701 12 90				
ANDERER RUEBENZUCKER				
EINF	1350*	171*	6943*	994*
LV			243	17
EU	1334	154	6671	966
FRANKR	1294	157	4941	708
AUSF	574*	91*	52075*	2809*
EU	574	91	52075	2806
PORTUG			49973	2478
1701 91 00				
AND ROHZUCKER AROMA-/FARBSTOFFZUSATZ				
EINF	306*	110*	2483*	1331*
AUS LG	17	24	92	114
EU	280	72	2174	819
FRANKR			918	284
G BRIT			505	273
USA	6	10	204	386
AUSF	1497*	515*	9577*	3816*
EU	1328	389	8472	3235
FRANKR	126	39	2060	1328
G BRIT	561	116	2618	531
OESTER	237	61	1825	657
BELGI	248	91	814	302
1701 99 10				
WEISSZUCKER				
EINF	281781*	39049*	1021335*	140322*
EV	1680	105	6214	383
PV	60	8	558	79
AUS LG			214	17
EU	279034	38693	1002377	137956
FRANKR	234819	32661	817002	112899
NIEDL	23518	3265	85724	11242
ITAL	1703	232	48231	7005
SPAN			10001	843
BELGI	18624	2473	40406	5788
POLEN	1680	105	6031	369
SIMBAB			7750	938
USA	32	83	130	301
MYAN	620	95	3290	486
AUSF	1102408*	65303*	5805978*	357972*
PV			365	54
EU	330479	35345	1962396	213579
FRANKR	54103	8346	277687	42327
NIEDL	1835	287	9689	1522
ITAL	85223	12114	515765	73082
G BRIT	5272	998	31379	5019
DAENM	2074	297	13331	1889
PORTUG	2400	124	9146	438
SPAN	59632	6581	341686	33572
OESTER	1363	389	8419	1930
BELGI	117238	6134	753749	53673
CEUTA	2158	91	18086	781
ISLAND	860	34	13105	464
NORWEG	759	49	8586	412
SCHWZ	93148	3585	484249	18950
VATIK			2882	101
MALTA	16770	516	32652	1215
TUERK	235	8	6405	274
ESTLD	40023	1642	162377	5923
POLEN	62077	2759	159144	6389
TSCHE	9515	359	67223	2354
SLOWAK	29552	1585	116358	8660
UNGARN	7298	328	16141	672
RUMAEN	13406	677	15376	747
ALBAN	20000	642	110000	3508
RUSSLD	27015	1176	27353	1214
GEORG			5490	236
ARMEN			36000	1194
ASERB			4511	193

Wichtigste Ursprungs- und Bestimmungs-Laender	MAI 2000 dt = 100kg	MAI 2000 1000 DM	JAN./MAI 2000 dt = 100kg	JAN./MAI 2000 1000 DM
SLOWEN	5990	242	34484	1167
KROAT	15470	474	122897	3948
B HERZ	5458	274	23074	1206
MAROKK	2795	117	4730	191
ALGER	30000	812	160000	5057
SUDAN			860	104
GUINEA	7229	217	24134	743
SIER L			5080	208
LIBERI	1720	75	14620	626
COTEIV	8385	333	52460	1788
RUANDA			2000	85
ANGOLA			2875	105
ERITRE	1800	79	1800	79
JAMAIK			3655	148
ZYPERN	10554	447	38761	1611
SYRIEN	30000	1092	30000	1092
IRAN			150000	5088
ISRAEL	67236	2269	276201	9523
JORDAN	4300	187	10015	440
KUWAIT	54393	2144	181891	7298
BAHRAI	8172	327	76543	2785
KATAR	2580	106	13545	541
A EMIR	139501	4989	1016596	35368
OMAN	2776	113	14603	551
AFGHAN	2150	92	2150	92
PAKIST	10535	452	27382	1106
INDIEN			25155	980
BANGLA	5105	193	19715	742
SRILAN	5375	214	24940	885
INDONE	7553	355	64200	2348
SINGAP	13977	536	59162	2230
DV KOR			23940	1244
1701 99 90				
ANDERE ROHR- ODER RUEBENZUCKER				
EINF	334*	181*	1001*	538*
EU	294	83	679	217
USA	37	97	112	270
AUSF	1406*	325*	5929*	1408*
EU	1302	299	5541	1295
NIEDL	432	83	474	93
ITAL	302	68	2731	627
OESTER	317	84	938	253
1702 11 00				
LACTOSE -SIRUP REIN TROCKMASSE >99GHT				
EINF	13691*	1359*	79475*	7674*
AUS LG			60	46
EU	13688	1358	79407	7625
FRANKR	3142	285	15424	1355
NIEDL	10531	1071	62400	6141
ITAL			954	76
AUSF	50277*	6078*	190126*	23834*
EV	1068	135	5117	589
EU	26015	2873	106211	12671
FRANKR	2860	435	12182	1953
NIEDL	9988	862	28731	2645
ITAL	6174	714	26045	2973
G BRIT	490	77	4115	689
DAENM	263	42	2829	504
SPAN	1751	224	8167	1039
OESTER	2302	259	13380	1561
BELGI	1275	130	5386	585
SCHWZ	1528	289	8329	1139
POLEN	2523	226	7042	693
TSCHE	545	63	2873	317
SLOWEN	794	108	2090	272
NIGERI	525	76	1285	180
USA	400	60	1374	301
KUBA	1520	198	1520	198
BRASIL	1295	241	3738	699
JORDAN	564	80	774	111
THAIL	600	60	1190	144
SINGAP	600	77	600	77
REPKOR	1382	141	2198	249
JAPAN	8909	1046	36255	4280
TAIWAN	800	106	1990	281
1702 19 00				
ANDERE LACTOSE UND LACTOSESIRUP				
EINF	1990*	246*	14697*	1684*
EU	1984	243	14684	1678
FRANKR			1375	238
NIEDL	317	45	5905	684
DAENM	1539	180	5652	652
AUSF	3840*	242*	15916*	1258*
EU	3677	187	15409	1047
NIEDL	3471	136	14628	737
1702 20 10				
AHORNZUCKER FEST AROMA-/FARBSTOFFZUS				
EINF	*	*	*	*
AUSF	5*	1*	43*	11*
EU	5	1	43	11

Wichtigste Ursprungs- und Bestimmungs-Laender	MAI 2000 dt = 100kg	MAI 2000 1000 DM	JAN./MAI 2000 dt = 100kg	JAN./MAI 2000 1000 DM
1702 20 90				
ANDERER AHORNZUCKER UND AHORNSIRUP				
EINF	2411*	2718*	9731*	7524*
AUS LG	10	13	560	532
EU			170	101
KANADA	2395	2699	9528	7391
AUSF	37*	61*	389*	583*
EU	23	35	325	473
OESTER	2	3	187	290
1702 30 10				
ISOGLUCOSE FRUCTOSEGEH TROCKM < 20GHT				
EINF	5156*	398*	50544*	3918*
EU	5087	365	50427	3863
BELGI	4572	325	48270	3689
AUSF	48576*	4625*	194272*	16731*
EINSCHL. 1702 30 51, 40 10, 60 10, 90 30				
EV	649	38	13216	723
PV			108	15
1702 30 51				
GLUCOSE KRISTALL PULV TROCKM > 99 GHT				
EINF	41199*	4324*	224764*	23598*
AUS LG			692	22
EU	41199	4324	224072	23572
FRANKR	12611	1397	64778	7323
NIEDL	3985	439	17439	1979
ITAL	15764	1490	82871	7831
DAENM	746	75	4988	498
SPAN	2731	380	8822	1252
OESTER	1557	158	3829	396
BELGI	3805	385	41345	4293
AUSFUHR UNTER 1702 30 10				
1702 30 59				
AND GLUCOSE GEH TROCKENSTOFF > 99 GHT				
EINF	2367*	155*	18846*	1241*
LV			51	3
EU	2367	155	18791	1231
FRANKR			2629	181
ITAL	2367	155	14673	963
AUSF	18*	4*	66*	25*
EU	11	3	41	18
1702 30 91				
GLUCOSE KRISTALL PULV TROCKST <99 GHT				
EINF	1437*	211*	12211*	1571*
AUS LG			73	46
EU	1393	179	12043	1446
NIEDL	853	124	10963	1329
AUSF	152*	26*	686*	135*
EU	101	16	479	81
1702 30 99				
AND GLUCOSE GEH TROCKENSTOFF < 99 GHT				
EINF	231520*	14788*	1210804*	77106*
AUS LG	8	2	13	4
EU	231385	14772	1210323	77028
FRANKR	141731	9125	737363	47025
NIEDL	71188	4356	324221	19875
ITAL	1746	81	13946	1054
G BRIT	682	59	6115	531
OESTER	7279	524	33356	2278
BELGI	7006	440	93688	6079
LUXEMB	1753	186	1753	186
AUSF	319226*	17252*	935726*	49338*
1702 40 10				
ISOGLUCOSE FRUCTOSEGEHALT > 20-50GHT				
EINF	15119*	1167*	153600*	12020*
EU	15119	1167	153600	12020
FRANKR	5394	291	29456	1708
NIEDL	2005	150	3730	293
ITAL	7243	671	9884	885
BELGI	477	45	110520	9134
AUSFUHR UNTER 1702 30 10				

Wichtigste Ursprungs- und Bestimmungs-Laender	MAI 2000 dt = 100kg	MAI 2000 1000 DM	JAN./MAI 2000 dt = 100kg	JAN./MAI 2000 1000 DM
1702 40 90				
AND GLUCOSE FRUCTOSEGEHALT >20-50 GHT				
EINF	10311*	827*	64132*	5036*
EU	10311	827	64101	5015
FRANKR	7658	615	49144	3821
NIEDL	2653	212	14957	1194
AUSF	*	*	40*	19*
1702 50 00				
CHEMISCH REINE FRUCTOSE				
EINF	11899*	2623*	61814*	11963*
AUS LG	2198	236	17336	1876
EU	6478	1551	16763	4001
FINNL	6478	1551	16763	4001
USA	2199	239	23652	2800
ISRAEL	3220	830	20807	5096
AUSF	5016*	1373*	28944*	8730*
EU	4971	1353	28112	7943
FRANKR	151	49	10770	3294
NIEDL	547	162	1710	497
ITAL	985	262	3702	973
G BRIT	580	162	2741	766
GRIECH	320	87	1250	353
SPAN	2021	534	5761	1530
OESTER	163	28	933	196
RUSSLD	3	2	12	326
KUWAIT			71	77
1702 60 10				
ISOGLUCOSE FRUCTOSEGEHALT > 50 GHT				
EINF	*	*	*	*
AUSFUHR UNTER 1702 30 10				
1702 60 80				
INULINSIRUP				
EINF	4502*	632*	27232*	3798*
EU	4502	632	27186	3781
BELGI	4502	632	27073	3737
AUSF	*	*	250*	46*
EU			250	46
1702 60 95				
AND FRUCTOSE GEH TROCKENST > 50 GHT				
EINF	2*	2*	129*	67*
EU			38	16
AUSF	1227*	176*	4753*	795*
EU	1215	162	4705	754
G BRIT	4	2	722	151
OESTER	965	137	1289	195
1702 90 10				
CHEMISCH REINE MALTOSE				
EINF	3*	17*	475*	243*
AUS LG			7	17
EU			5	15
AUSF	*	5*	141*	154*
EU		5	26	54
SCHWZ			115	100
1702 90 30				
ANDERE ISOGLUCOSE				
EINF	*	*	*	*
AUSFUHR UNTER 1702 30 10				
1702 90 50				
MALTODEXTRIN UND MALTODEXTRINSIRUP				
EINF	23277*	2705*	106016*	12669*
AUS LG			203	13
EU	23262	2695	105718	12625
FRANKR	18737	2028	86394	9799
NIEDL	524	80	3827	566
OESTER	4001	587	13726	2014
BELGI			1771	246
AUSF	673*	127*	11377*	1384*

Wichtigste Ursprungs- und Bestimmungs-Laender	MAI 2000 dt = 100kg	MAI 2000 1000 DM	JAN./MAI 2000 dt = 100kg	JAN./MAI 2000 1000 DM
1702 90 60				
INVERTZUCKERCREME USW				
EINF	*	*	*	*
AUSF	35*	14*	464*	165*
EU	31	12	444	144
1702 90 71				
ZUCKER USW KARAM SACCHAROSEGEH >50GHT				
EINF	359*	116*	1627*	502*
EU	359	116	1621	498
FRANKR	311	100	1252	381
AUSF	350*	79*	2094*	434*
EU	44	27	1007	201
1702 90 75				
ZUCKER USW KARAM PULV SACCHGEH <50GHT				
EINF	1961*	388*	4196*	904*
EU	1961	388	4196	904
FRANKR	1375	204	2707	439
G BRIT	550	167	1453	448
AUSF	877*	421*	3947*	1550*
EU	844	395	3423	1621
OESTER	609	283	2607	1204
1702 90 79				
AND ZUCKER KARAM SACCHAROSEGEH <50%				
EINF	1366*	178*	9315*	1061*
EU	1350	171	9275	1046
G BRIT	1011	112	7164	705
AUSF	2187*	438*	9410*	2195*
EU	1551	274	7182	1303
NIEDL	253	41	1710	276
G BRIT	449	97	1894	401
SCHWZ	213	52	914	473
1702 90 80				
INULINSIRUP SACCHAROSEGEHALT <50%				
EINF	2197*	400*	8900*	1873*
EU	2197	400	8900	1873
BELGI	2197	400	8085	1798
AUSF	*	*	126*	56*
EU			126	56
1702 90 99				
ANDERE ZUCKER				
EINF	6505*	1008*	90306*	9979*
EU	6422	980	89929	9883
FRANKR	2203	154	6810	470
NIEDL	2345	276	10233	1804
ITAL	108	55	4030	703
BELGI	1525	468	68118	6794
AUSF	20307*	2213*	91111*	10886*
EU	19817	2107	87620	10317
FRANKR	13694	1313	58008	5636
NIEDL	1296	167	5430	593
ITAL	800	112	4535	623
DAENM	815	107	2231	387
SPAN	235	36	1122	163
SCHWED			2266	751
OESTER	2412	293	7777	1062
BELGI	290	32	3086	431
LUXEMB	11	4	1167	178
1703 10 00				
ROHRZUCKERMELASSE				
EINF	91589*	1063*	818793*	8122*
AUS LG	62188	441	201215	1617
EU	29401	621	122518	1987
FRANKR	2168	107	5360	265
NIEDL	20693	280	56736	679
G BRIT	3484	205	15222	633
DAENM	3056	29	44605	400
SUDAN			74623	750
USA	62188	441	235300	2001
GUYANA			62700	525
PAKIST			323648	2854
AUSF	116*	7*	2033*	53*
EU	113	4	2026	46
1703 90 00				
ANDERE ZUCKERMELASSE				
EINF	18799*	229*	92612*	1236*
LV			7297	161
EU	11445	139	40941	501
NIEDL			5340	77
DAENM	9854	102	27876	283
POLEN	7349	89	49257	690
AUSF	43166*	641*	306068*	3985*
EU	33892	395	291358	3605
NIEDL	31931	315	201451	2331
DAENM			79320	846
SCHWZ	6554	174	11843	304
1704 10 11				
KAUGUMMI SACCHAROSEG <60 GHT STREIFEN				
EINF	5305*	4125*	20972*	16423*
EU	4928	3952	20235	16049
FRANKR	1446	1336	7222	6767
NIEDL	1284	1126	2461	2168
OESTER	2198	1490	10408	7034
USA	2	6	175	94
KANADA	355	157	355	157
AUSF	54*	105*	165*	274*
EU	36	72	89	146
1704 10 19				
AND KAUGUMMI SACCHAROSEGEHALT <60 GHT				
EINF	2242*	1446*	10875*	6834*
AUS LG	17	24	36	41
EU	2044	1285	10201	6339
FRANKR	1013	559	5909	3209
NIEDL			1835	1256
IRLAND	212	99	731	349
DAENM	212	298	494	709
SPAN			353	280
BELGI	555	304	729	403
TUERK	6	7	206	197
AUSF	87*	86*	485*	549*
EU	85	84	403	474
FRANKR	19	20	93	132
BELGI	3	1	72	104
1704 10 91				
KAUGUMMI SACCHAROSEG >60 GHT STREIFEN				
EINF	1515*	1005*	14725*	6850*
AUS LG	56	34	280	209
EU	1362	899	13836	6120
FRANKR	211	173	1427	1214
NIEDL	47	35	8085	2196
OESTER	1104	691	4321	2705
USA	21	35	227	287
SAUDIA	92	46	587	312
AUSF	70*	129*	362*	469*
EU	39	81	242	283
ITAL			127	106
LUXEMB	38	79	85	131
1704 10 99				
AND KAUGUMMI SACCHAROSEGEHALT >60 GHT				
EINF	4145*	4067*	15414*	13316*
PV	29	14	186	79
AUS LG	980	368	4714	1741
EU	1004	1988	4290	5956
ITAL	3	3	133	485
IRLAND			384	193
SPAN	807	1808	2676	4325
OESTER			218	301
BELGI	132	115	533	504
TUERK	1307	1218	5156	4342
SLOWEN	1030	334	4100	1375
MAZED	176	115	605	366
KANADA	402	164	984	402
MEXIKO			293	227
CHINA	70	149	123	217
AUSF	3063*	1520*	11631*	5821*
EV	408	210	537	285
EU	2397	1183	8559	4322
FRANKR	954	386	2424	1050
NIEDL	583	273	1827	908
G BRIT	86	43	853	321
DAENM	40	48	235	227
GRIECH	151	88	530	307
SCHWED	154	98	834	395
OESTER	207	139	940	621
SCHWZ	151	63	903	490
TSCHE	109	48	618	264
SAUDIA	178	105	179	106
1704 90 10				
SUESSHOLZAUSZUG SACCHAROSEGEH >10 GHT				
EINF	223*	292*	663*	1501*
EU	173	112	284	200
USA	48	179	376	1299
AUSF	19*	31*	224*	230*
EU	8	8	34	36
1704 90 30				
SOG WEISSE SCHOKOLADE				
EINF	5252*	2629*	27545*	14527*
LV	11	10	23	21
PV	6	6	95	86
AUS LG	152	119	586	477
EU	4857	2346	25542	13009
FRANKR	2938	1500	16448	8844
BELGI	1893	827	8870	4027
SCHWZ	384	273	1980	1492
AUSF	11007*	5817*	44276*	22952*
EV	370	332	927	798
LV			12	21
PV			166	86
EU	8700	4525	31142	16525
FRANKR	1237	647	4319	2205
NIEDL	963	641	3072	2117
ITAL	928	515	4770	2918
G BRIT	78	74	369	344
DAENM	155	116	785	594
GRIECH	27	21	514	350
SPAN	72	66	410	312
SCHWED	54	43	488	357
OESTER	2921	1444	6946	3328
BELGI	2147	863	9140	3736
SCHWZ	54	34	319	286
TUERK	2	3	2197	813
POLEN	372	117	1763	537
SLOWAK			285	121
BULGAR	5	3	636	295
RUSSLD	1009	545	2420	1213
JUGOSL			291	174
USA	304	216	748	429
KANADA	138	82	504	280
ISRAEL	8	5	1122	523
1704 90 51				
FONDANTMASSEN USW UMSCHLIESSG > 1 KG				
EINF	4515*	1196*	38990*	9851*
EU	4507	1193	38912	9814
FRANKR	184	50	2146	611
NIEDL	100	28	4168	1236
ITAL	917	361	6279	2378
G BRIT	796	297	4000	1512
DAENM	81	46	488	284
GRIECH			108	98
BELGI	2397	404	21442	3493
AUSF	5813*	1898*	24598*	8200*
EV	149	101	777	483
PV			278	134
EU	4485	1406	19128	5888
FRANKR	654	217	3337	1059
ITAL	502	163	1775	546
G BRIT	206	107	350	176
DAENM	229	106	483	195
GRIECH	20	10	1273	275
SPAN	73	11	685	151
SCHWED	1165	359	4638	1509
FINNL	663	111	2025	342
OESTER	640	181	3304	997
BELGI	267	105	578	242
SCHWZ	81	43	584	610
POLEN	257	76	1083	381
KANADA	94	68	258	175
JAPAN	141	102	561	397
1704 90 55				
HUSTEN- U KRAEUTERBONBONS -PASTILLEN				
EINF	3700*	3043*	21965*	19025*
LV			61	47
AUS LG	5	7	22	30
EU	1172	380	11333	5975
NIEDL	5	3	1936	796
ITAL	535	133	2173	466
G BRIT	29	81	2631	4352
FINNL	562	144	4411	1239
SCHWZ	2521	2659	10625	12046
AUSF	4977*	2676*	25442*	13657*
EU	4187	1950	22323	10859
FRANKR	808	346	1891	662
NIEDL	434	123	2996	983
ITAL	218	63	487	206
DAENM	102	35	1266	523
SPAN	292	117	741	394
FINNL	874	313	4435	1590
OESTER	584	417	3070	1618
BELGI	689	442	5786	4377

Wichtigste Ursprungs- und Bestimmungs-Laender	MAI 2000 dt = 100kg	MAI 2000 1000 DM	JAN./MAI 2000 dt = 100kg	JAN./MAI 2000 1000 DM
SCHWZ	46	54	489	484
TUERK	2	8	310	305
POLEN			84	181
UKRAIN			75	164
ARGENT	432	356	580	476
SAUDIA	23	22	165	157
A EMIR	83	79	122	116
1704 90 61				
DRAGEES				
EINF	4374*	3715*	25608*	19217*
AUS LG	5	2	5	2
EU	4107	3436	24206	17793
FRANKR	78	46	369	245
NIEDL	55	42	7654	5401
ITAL	3656	3200	12382	10623
G BRIT	110	85	751	638
FINNL	170	41	2684	592
USA	168	248	1009	1266
AUSF	2679*	1357*	14420*	7989*
EV			38	31
EU	1982	876	11532	5917
FRANKR	107	73	1213	855
NIEDL	867	230	2265	1052
G BRIT	611	177	1565	526
DAENM	182	92	890	492
SPAN	165	127	809	637
SCHWED	119	53	3206	1428
OESTER	59	38	614	397
BELGI	8	5	665	390
NORWEG	151	60	481	229
SCHWZ	98	82	395	328
TUERK	102	93	522	365
RUMAEN	178	104	178	104
USA			253	132
MEXIKO			73	129
1704 90 65				
GUMMIBONBONS GELEE-ERZEUGNISSE USW				
EINF	26152*	9667*	122063*	47890*
PV			16	29
AUS LG	137	42	261	108
EU	23822	8483	108472	40530
FRANKR	3141	1152	7839	2998
NIEDL	3568	1312	22508	10039
G BRIT	689	336	4657	2086
IRLAND			1330	521
DAENM	194	87	667	316
SPAN	6228	1978	30597	9992
SCHWED	104	57	616	302
OESTER	5119	1734	13693	4575
BELGI	4763	1820	26459	9644
NORWEG	114	93	114	93
TUERK	136	35	1120	267
POLEN	203	78	502	182
TSCHE	1739	922	10699	6376
AUSF	17346*	7184*	155360*	63287*
PV	32	15	44	21
EU	6204	2691	105672	43689
FRANKR	334	108	11414	4274
NIEDL	656	277	29443	11423
ITAL	130	54	4772	2339
G BRIT	1951	962	19937	9606
DAENM	240	129	1603	815
GRIECH	94	31	2308	1148
PORTUG			802	315
SPAN	321	119	3085	1209
SCHWED	1008	337	8002	2768
FINNL	261	128	1455	759
OESTER	904	435	8802	4287
BELGI	262	89	13612	4560
ISLAND	176	60	621	233
NORWEG	181	88	725	379
SCHWZ	2722	1444	10869	5814
ESTLD	85	37	374	166
POLEN	134	80	256	150
TSCHE	2236	630	12194	3419
SLOWEN	262	135	1050	522
USA	1360	456	4991	2028
KANADA	295	119	1016	342
ISRAEL	150	34	712	192
SAUDIA	192	81	433	186
SINGAP	37	21	418	185
CHINA	130	40	1442	372
JAPAN	385	172	917	428
TAIWAN	619	190	1433	487
HONGK	1234	371	6046	1798
AUSTRL			2568	932
SCHIFF	98	129	374	480
1704 90 71				
HARTKARAMELLEN AUCH GEFUELLT				
EINF	7216*	3688*	37305*	19790*
AUS LG	83	74	431	328
EU	5153	1881	31061	15365
FRANKR	37	15	435	233
NIEDL	239	175	2729	1503
ITAL	577	120	2697	578
G BRIT	352	211	1926	1308
DAENM	849	300	1936	725
SPAN	203	173	11251	8043
FINNL	2081	496	7148	1664
BELGI	815	391	2928	1310
TUERK	21	18	183	144
POLEN	62	30	661	325
SLOWAK	121	61	542	284
MEXIKO			219	200
BRASIL	83	32	625	165
THAIL	259	235	578	521
CHINA	272	68	520	402
REPKOR	825	1255	1282	1866
AUSF	16388*	8471*	63014*	31349*
PV			16	9
EU	10687	5375	40482	19781
FRANKR	943	412	5974	2428
NIEDL	1422	667	5465	2437
ITAL	1106	792	4580	2833
G BRIT	942	458	2988	1503
DAENM	164	122	541	440
GRIECH	137	89	784	547
PORTUG	222	96	1909	775
SPAN	1150	488	3472	1435
SCHWED	92	65	438	269
OESTER	3479	1701	10990	5466
BELGI	969	447	2960	1398
NORWEG	90	59	411	271
SCHWZ	275	178	778	556
MALTA			119	93
TUERK	108	94	283	246
POLEN	2808	1099	6118	2775
TSCHE	165	109	599	437
SLOWEN	112	75	392	242
B HERZ	53	92	115	118
USA	462	243	5662	1884
ISRAEL	157	124	690	468
SAUDIA	290	109	996	424
KUWAIT	30	18	258	200
MALAYS	124	98	264	204
CHINA	221	107	358	173
REPKOR	214	109	1273	679
JAPAN	79	47	503	338
HONGK	124	81	569	364
SCHIFF	29	78	110	278
1704 90 75				
WEICHKARAMELLEN				
EINF	5354*	1919*	24089*	9867*
AUS LG	261	60	1829	439
EU	870	405	7075	4369
NIEDL	23	21	730	354
ITAL	5	2	425	219
G BRIT	217	151	1372	1094
SPAN	21	26	544	1382
FINNL	109	32	591	177
BELGI	347	116	2770	879
SCHWZ	172	138	520	408
POLEN	3157	1070	11285	3680
SLOWEN	866	218	3770	956
AUSF	51555*	24856*	147447*	66786*
EU	23334	13410	58901	31913
FRANKR	2085	1557	7155	5043
NIEDL	1138	492	3169	1386
ITAL	332	242	1128	698
G BRIT	13525	7883	24124	13022
DAENM	973	527	3261	1547
PORTUG	69	70	375	378
SPAN	2039	938	5716	2648
SCHWED	596	310	1938	979
FINNL	350	252	1084	745
OESTER	1662	843	8374	3990
BELGI	516	264	2293	1318
NORWEG	348	228	1042	695
SCHWZ	241	119	1472	729
MALTA			197	103
POLEN	2608	1112	6572	2817
TSCHE	89	43	590	294
UNGARN	37	16	578	247
RUSSLD	559	127	2126	477
KROAT	131	78	396	238
LIBYEN			166	83
USA	15747	5343	52726	17962
KANADA	3682	1558	9552	3542
CHILE	136	89	137	90
LIBAN	133	84	154	97
ISRAEL	395	261	1044	663
SAUDIA	684	348	2222	1124
KUWAIT	73	48	286	183
A EMIR	102	75	266	192
THAIL	526	235	1732	816
SINGAP	83	49	481	309
TAIWAN	673	446	1380	911
AUSTRL	538	317	1503	892
NEUSEE	340	236	450	313
1704 90 81				
KOMPRIMATE				
EINF	2159*	1373*	7882*	4926*
EV	597	221	871	269
PV			40	9
AUS LG			5	6
EU	1370	971	6630	4089
NIEDL	566	304	3468	1579
G BRIT	261	291	1139	1137
OESTER	422	244	1330	743
BELGI	117	120	647	595
USA	789	402	1063	613
CHINA			135	186
AUSF	1601*	1139*	7998*	5176*
EU	1410	899	7185	4379
FRANKR	9	13	137	92
NIEDL	506	316	1561	907
G BRIT	90	51	1350	675
SCHWED	78	43	677	374
OESTER	387	254	2164	1498
BELGI	215	116	608	312
SCHWZ	149	152	583	453
1704 90 99				
ANDERE ZUCKERWAREN OHNE KAKAOGEHALT				
EINF	9572*	5909*	51267*	29091*
EV			175	62
PV	168	37	392	97
AUS LG	12	4	563	267
EU	7226	3998	37495	19367
FRANKR	1781	830	9103	4123
NIEDL	1300	821	9112	3993
ITAL	224	69	1105	376
G BRIT	345	273	3716	3090
DAENM	2514	1324	6894	3765
GRIECH	62	40	760	426
SPAN	241	154	2039	1025
BELGI	685	443	4108	2179
SCHWZ	86	121	277	399
TUERK	200	101	2640	1213
POLEN	418	244	1778	940
UNGARN	140	163	1680	801
RUMAEN	194	37	1162	239
USA	245	158	1000	600
THAIL	382	782	1898	4308
CHINA	56	108	269	344
AUSF	8622*	4682*	59050*	28555*
PV			2	12
EU	7095	3669	52928	23860
FRANKR	288	172	1286	747
NIEDL	3206	1230	29033	10788
ITAL	994	595	3351	1849
G BRIT	372	262	2989	1779
DAENM	1324	705	7941	4252
GRIECH	34	28	472	257
SPAN	69	56	950	464
SCHWED	84	75	2237	996
FINNL	117	60	925	404
OESTER	480	369	2130	1599
BELGI	105	73	1377	579
NORWEG	206	83	591	306
SCHWZ	372	214	1731	1305
SLOWAK			34	116
USA	137	103	472	257
SCHIFF	80	111	334	460

KAPITEL 18

KAKAO UND ZUBEREITUNGEN AUS KAKAO

Wichtigste Ursprungs- und Bestimmungs-Laender	MAI 2000 dt = 100kg	MAI 2000 1000 DM	JAN./MAI 2000 dt = 100kg	JAN./MAI 2000 1000 DM
1801 00 00				
KAKAOBOHNEN -BRUCH ROH ODER GEROESTET				
EINF	222708*	50912*	900583*	212815*
EV	293	86	2948	849
LV	210	96	210	96
AUS LG	126022	29009	471508	111281
EU			4699	1282
NIEDL			4548	1224
LIBERI	504	110	1259	305
COTEIV	156898	35151	625987	146698
GHANA	12967	2866	75191	16002
TOGO	1480	376	1617	388
NIGERI	9876	1943	61701	13625
KAMERU			1011	220
UGANDA	776	186	5957	1518
TANSAN	25	4	764	165
MADAG	251	48	1637	424
DOM RP	252	102	2015	747
KOLUMB	3187	963	3255	988
VENEZU	234	81	473	160
ECUAD	5512	1525	24470	6798
BRASIL			2071	296
BOLIV	230	104	230	104
INDONE	25349	6310	73953	20067
PAPUA	4289	970	12496	2651
VANUA	616	113	616	113
AUSF	3224*	402*	11769*	2189*
EV			2196	582
LV			211	91
EU	2972	286	8889	1301
DAENM	998	197	5017	972
SPAN	1974	89	3868	320
SCHWZ	282	116	684	306
UNGARN			2196	582
1802 00 00				
KAKAOSCHALEN KAKAOHAEUTCHEN USW				
EINF	2030*	59*	16079*	340*
AUS LG			240	10

Wichtigste Ursprungs- und Bestimmungs-Laender	MAI 2000 dt = 100kg	MAI 2000 1000 DM	JAN./MAI 2000 dt = 100kg	JAN./MAI 2000 1000 DM
EU	1010	9	11789	83
AUSF	3005*	18*	12518*	88*
EU	3005	18	12518	88
1803 10 00				
KAKAOMASSE NICHT ENTFETTET				
EINF	8359*	2741*	70081*	24415*
AUS LG			884	168
EU	8353	2738	68545	24032
FRANKR	404	122	13016	5136
NIEDL	7948	2615	54371	18534
BELGI	1	1	1158	362
COTEIV			725	87
NICARA			396	124
AUSF	2681*	903*	42426*	13751*
EU	660	241	34562	11040
FRANKR	329	110	4020	1600
NIEDL			7487	2256
ITAL			4865	1410
GRIECH			1019	331
SCHWED			2988	901
FINNL	324	127	6217	2295
OESTER			5033	1421
BELGI			2270	627
POLEN	1223	388	4875	1645
SLOWEN	238	75	1229	408
KANADA			380	188
SYRIEN	200	76	200	76
1803 20 00				
KAKAOMASSE GANZ O TEILWEISE ENTFETTET				
EINF	1952*	311*	16286*	2548*
EV			2800	439
AUS LG			500	115
EU	1952	311	11936	1869
FRANKR	1200	172	9655	1394
NIEDL	512	97	2033	431
COTEIV			1550	240
MALAYS			2800	439
AUSF	4123*	631*	18601*	2804*
EU	301	73	6604	1030
NIEDL	144	53	756	249
SPAN	157	20	5834	773
POLEN	1999	321	7466	1168
JUGOSL	921	123	2956	401
1804 00 00				
KAKAOBUTTER KAKAOFETT KAKAOOEL				
EINF	86923*	49859*	298810*	176375*
AUS LG	1225	429	1273	468
EU	70711	40041	277405	164180
FRANKR	7488	3792	31693	17767
NIEDL	57853	33419	217438	130405
ITAL	2122	1099	10352	5829
G BRIT			238	171
DAENM	1268	711	9505	5111
SPAN	1974	1015	7914	4731
BELGI	6	5	265	166
SLOWAK	437	210	3928	1932
COTEIV	12800	8566	12832	8576
GHANA	2975	1042	4550	1603
AUSF	2257*	1149*	15623*	7831*
EU	1352	651	9970	4839
FRANKR			476	214
NIEDL	2	2	3421	1533
ITAL			248	133
OESTER	1134	513	3989	1912
BELGI	207	127	1761	973
SCHWZ	75	80	1302	896
POLEN	236	104	2976	1363
SLOWEN	240	118	465	223
MAZED			250	114
SYRIEN	200	112	200	112
1805 00 00				
KAKAOPULVER OHNE ZUCKERZUSATZ USW				
EINF	54292*	10555*	165636*	31998*
EU	54281	10553	165497	31913
FRANKR	7632	1220	16957	2880
NIEDL	46310	9190	146989	28601
AUSF	18554*	3326*	90101*	16126*
EV	856	154	3189	615
EU	4657	1035	39126	6971
FRANKR	800	159	2579	512
NIEDL	649	110	8994	1485
ITAL	881	159	5088	911
G BRIT	205	42	2295	378
DAENM	758	200	3364	1009
PORTUG	143	30	909	173
SPAN	203	63	8359	820
OESTER	529	128	3641	710
BELGI	319	73	2067	434
NORWEG			838	189
LETTLD	398	78	1499	285
LITAU	12	5	1039	199
POLEN	554	81	2594	400
SLOWAK	608	106	3288	579
UNGARN	3150	464	6771	1088
RUMAEN	374	84	2521	510
UKRAIN	2670	439	10011	1598
BELARS	433	83	2694	448
USA	1001	189	4303	628
KANADA	18	4	1142	217
ISRAEL	2120	267	6094	767
SAUDIA	57	63	606	688
JAPAN			629	205
1806 10 15				
KAKAOPULVER ZUCKERZUSATZ SACCHGEH <5%				
EINF	51*	32*	211*	80*
EU	51	32	180	73
AUSF	17*	13*	160*	112*
EU	12	8	148	100
1806 10 20				
KAKAOPULVER ZUCKERZUS SACCHGEH >5-65%				
EINF	7729*	2380*	24243*	7729*
EU	7714	2368	24151	7659
FRANKR	146	57	4586	1779
NIEDL			398	110
SCHWED	7329	2248	17987	5450
OESTER	240	63	1020	264
AUSF	17072*	5648*	40868*	12254*
EV			377	80
EU	15825	5379	33200	10622
FRANKR	9156	2571	16037	4533
NIEDL	3138	1702	4256	2251
ITAL	232	74	760	247
G BRIT	182	47	917	249
DAENM	228	70	1298	385
PORTUG	511	156	1598	490
SCHWED	166	36	1361	312
OESTER	1485	519	3930	1308
BELGI	498	138	2507	686
SCHWZ	1114	226	6276	1240
1806 10 30				
KAKAOPLUVER ZUCKERZUS SACCHG >65-80%				
EINF	*	*	24*	29*
EU			20	25
AUSF	29830*	9340*	42611*	13521*
EU	29769	9310	42111	13350
FRANKR	23696	7248	33273	10342
ITAL	663	176	977	259
G BRIT	814	449	1184	641
GRIECH	945	438	1453	673
PORTUG	1788	489	2452	669
SPAN	1075	285	1648	437
BELGI	596	164	863	240
1806 10 90				
KAKAOPULVER ZUCKERZUS SACCHG > 80 GHT				
EINF	4*	5*	16011*	2000*
EU	4	5	5	10
ARUBA			16005	1988
AUSF	11*	9*	164*	78*
EU			142	59
1806 20 10				
KAKAOMASSE UMSCH >2 KG MILCHF >31 GHT				
EINF	9554*	4094*	72443*	30815*
EV			612	202
LV			167	144
PV	20	20	320	295
EU	8427	3455	63542	26281
FRANKR	312	163	6267	2507
NIEDL	722	320	1138	478
ITAL			13380	5633
BELGI	7388	2969	41994	17392
LUXEMB			634	212
SCHWZ	1211	620	8245	4302
POLEN			464	141
AUSF	17529*	6901*	73673*	29531*
EV			25	16
PV	47	21	3444	1278
EU	14575	5763	51825	21444
FRANKR	56	24	7674	2813
NIEDL	9865	3386	12988	4672
ITAL	428	251	4480	2351
G BRIT	643	339	2485	1299
GRIECH	733	398	3505	1760
PORTUG	122	83	358	236
SPAN	306	182	1110	601
SCHWED	466	168	1634	667
OESTER	359	154	2853	1108
BELGI	1875	765	14525	5814
POLEN	17	11	7391	2317
TSCHE	49	22	3416	1257
UNGARN	619	235	1866	731
BULGAR	203	91	603	286
JUGOSL	174	95	723	389
USA	1472	526	4904	1837
KANADA	44	14	665	224
LIBAN			502	238
JAPAN			356	189
1806 20 30				
KAKAOMASSE >2 KG MILCHF >25 - 31 GHT				
EINF	16317*	6399*	89097*	35542*
LV	10	8	418	934
AUS LG			21	17
EU	16303	6388	88515	34444
FRANKR	195	48	1628	484
NIEDL	14907	5801	82550	32030
G BRIT	444	206	1101	497
BELGI	583	276	2800	1287
NORWEG			197	744
SCHWZ	14	11	383	349
AUSF	24364*	8329*	113269*	39256*
PV	349	142	5407	1861
EU	21906	7661	91401	33388
FRANKR	14580	5099	47938	17177
NIEDL	1767	538	4601	1522
ITAL	653	217	4336	1594
G BRIT	278	180	1923	1122
DAENM	36	13	603	206
SCHWED	78	30	895	365
BELGI	4398	1545	30227	11084
NORWEG			4334	1424
TUERK			1544	395
POLEN	1332	295	11193	2541
TSCHE	229	86	529	207
UKRAIN	363	99	2708	740
KANADA	334	104	435	127
CHINA	200	84	600	248
1806 20 50				
KAKAOMASSE GEHALT KAKAOBUTTER >18 GHT				
EINF	326*	109*	3437*	1510*
EU	324	106	3054	1028
BELGI	324	106	2973	1001
SCHWZ	2	3	383	481
AUSF	639*	374*	3767*	1685*
EU	536	340	3511	1593
FRANKR	56	19	646	228
ITAL	110	41	928	326
SCHWED	115	177	231	366
BELGI			536	238
1806 20 70				
"CHOCOLATE-MILK-CRUMB" GEN. ZUBEREITG				
EINF	866*	367*	3349*	1402*
EU	866	367	3349	1402
ITAL	12	10	243	112
G BRIT	568	233	2097	860
IRLAND	184	72	728	286
AUSF	*	*	1016*	944*
EU			1014	942
G BRIT			260	250
GRIECH			641	601
1806 20 80				
KAKAOGLASUR				
EINF	415*	184*	3955*	1323*
EU	415	184	3920	1309
FRANKR	2	2	960	365
BELGI	206	98	2133	617
AUSF	9088*	2002*	28821*	8671*
PV			10	5
EU	443	187	2700	1165
FRANKR	67	28	775	289
ITAL	182	80	943	416
OESTER	97	39	487	202
LETTLD	398	104	669	178
LITAU	812	177	2258	494
RUSSLD	7202	1488	21890	4436
1806 20 95				
AND KAKAOMASSEN USW IN UMSCHL > 2 KG				
EINF	1712*	864*	10250*	4393*
LV			60	29

Wichtigste Ursprungs- und Bestimmungs-Laender	MAI 2000 dt = 100kg	MAI 2000 1000 DM	JAN./MAI 2000 dt = 100kg	JAN./MAI 2000 1000 DM
EU	1362	639	8727	3470
FRANKR	71	37	859	277
NIEDL	893	321	4993	1643
ITAL	113	143	1450	1099
SCHWZ	332	221	1452	900
AUSF	6441*	2635*	38883*	15713*
EV	114	26	613	160
PV			100	38
EU	5489	2166	34817	13721
FRANKR	1616	509	12065	3606
NIEDL	478	182	6150	2275
ITAL	4	4	360	180
G BRIT	2158	800	10769	4631
GRIECH	13	11	666	390
OESTER	855	407	2795	1320
BELGI	315	238	1645	1076
NORWEG	230	76	908	285
POLEN	149	67	671	312
ISRAEL			260	219
1806 31 00				
TAFEL- STANGEN- RIEGELSCHOKO GEFUELLT				
EINF	7328*	5134*	208069*	107783*
PV	757	382	4139	2176
AUS LG	106	118	248	273
EU	5629	3890	197246	101050
FRANKR	124	115	13556	8887
NIEDL	1994	1292	170827	82427
ITAL	111	491	1248	1815
G BRIT	165	120	1859	1825
SCHWED	133	122	410	369
OESTER	2931	1562	8193	4496
BELGI	80	100	951	1033
SCHWZ	910	812	3854	2999
TUERK	11	15	1192	598
POLEN	18	22	950	520
TSCHE	713	367	4095	2161
AUSF	49383*	32537*	182849*	117152*
EV	475	334	2257	1719
PV	484	255	3322	1751
EU	42011	28229	143864	95285
FRANKR	13173	8838	45025	29436
NIEDL	2679	3220	6793	7076
ITAL	2590	1921	15587	10883
G BRIT	5561	2233	17425	7580
DAENM	1388	1045	6808	5263
GRIECH	140	109	1509	1091
PORTUG	466	326	1640	1246
SPAN	1551	1297	5245	3895
SCHWED	460	442	2817	2253
OESTER	11883	7270	30722	19434
BELGI	1876	1328	8854	6094
LUXEMB	139	106	1078	724
SCHWZ	991	700	3314	2592
MALTA	39	32	258	188
TUERK	295	180	800	466
LITAU	34	23	256	130
POLEN	709	284	6357	2256
TSCHE	2085	1067	8371	4330
SLOWAK	42	18	718	327
UNGARN	625	331	5040	2376
BULGAR	252	114	1291	575
UKRAIN	149	78	385	206
RUSSLD	340	170	1065	475
SLOWEN	208	120	959	524
KROAT	161	88	1033	513
B HERZ	200	91	1407	651
MAZED	7	6	300	225
USA	139	163	2101	2026
KANADA	339	242	763	564
ISRAEL	118	81	421	255
AUSTRL	295	121	797	360
NEUSEE	11	20	196	126
SCHIFF	81	156	367	683
1806 32 10				
SCHOKOLADE UNGEF ZUS V GETREIDE USW				
EINF	15253*	9693*	62278*	40410*
PV	163	151	2762	2475
AUS LG	1495	1080	5059	3815
EU	9400	6034	32570	21382
FRANKR	23	19	267	244
NIEDL	1233	813	3771	2531
G BRIT	76	105	299	368
DAENM	270	241	544	472
SPAN	51	44	261	192
SCHWED	168	134	424	341
OESTER	3899	2194	11558	6812
BELGI	3680	2484	15438	10416
NORWEG	116	121	2408	2307
SCHWZ	5669	3488	26436	16239
POLEN			255	155
AUSF	37971*	22899*	144682*	89906*
EV	1796	1157	6634	4343
EU	31758	19173	106759	68610
FRANKR	7415	4782	18613	12643
NIEDL	2812	1807	9884	6224
ITAL	4309	2293	20541	11720
G BRIT	2554	1614	6728	4697
DAENM	903	676	4490	3449
GRIECH	138	98	530	388
PORTUG	182	111	620	420
SPAN	1308	872	5480	3995
SCHWED	104	82	1088	774
FINNL	26	25	430	337
OESTER	10786	5858	33854	20590
BELGI	1129	871	4333	3097
LUXEMB	14	16	248	175
NORWEG	21	17	223	178
SCHWZ	511	337	2305	1524
MALTA	38	30	418	253
TUERK	247	155	3099	1624
LITAU	4	3	253	148
POLEN	809	303	3655	1354
TSCHE	475	298	4160	2320
SLOWAK	36	16	1487	711
UNGARN	613	398	4724	2280
BULGAR	211	93	1557	729
ALBAN	121	75	376	210
UKRAIN	312	137	3242	1487
RUSSLD	842	509	2847	1578
USBEK			499	224
SLOWEN	274	149	1424	767
KROAT	108	67	735	406
B HERZ	166	82	918	447
JUGOSL			350	160
ALGER			288	127
USA	86	87	579	567
KANADA	127	107	408	342
ISRAEL	78	55	419	335
THAIL	96	110	229	250
SINGAP	65	63	288	282
AUSTRL	363	153	662	308
SCHIFF	102	206	395	806
1806 32 90				
ANDERE SCHOKOLADE NICHT GEFUELLT				
EINF	7908*	4988*	35683*	22058*
LV			21	23
PV			57	50
AUS LG	26	64	117	255
EU	4200	2691	23399	14472
FRANKR	97	100	2677	2112
NIEDL	636	363	3722	2017
ITAL	4	2	575	475
G BRIT	30	57	294	245
SPAN	51	52	304	198
SCHWED	434	289	1516	1030
OESTER	907	472	4354	2355
BELGI	2032	1344	9868	5935
SCHWZ	3676	2281	11591	7207
POLEN			384	199
AUSF	24045*	17667*	84516*	58545*
EV	148	133	700	667
EU	19407	14078	58470	41124
FRANKR	4068	2401	10884	6388
NIEDL	3993	3482	9572	8040
ITAL	1899	910	8827	4727
G BRIT	2186	1359	6045	3727
DAENM	939	774	3248	2803
GRIECH	34	38	306	226
SPAN	737	508	1874	1334
SCHWED	168	130	774	647
OESTER	2707	2508	7601	6702
BELGI	2511	1830	8863	6089
NORWEG	128	67	466	261
SCHWZ	478	441	1612	1486
TUERK	73	106	248	345
POLEN	978	379	7163	2878
TSCHE	273	236	1791	1410
SLOWAK	23	20	394	339
UNGARN	113	88	1085	794
UKRAIN	115	64	811	415
RUSSLD	459	285	2091	1053
USBEK			291	127
SLOWEN	87	85	844	676
KROAT	76	63	600	400
USA	53	48	590	596
KANADA	136	108	529	417
ISRAEL	68	46	546	313
SAUDIA	44	76	160	183
SINGAP	89	113	301	362
MONGOL	614	278	2267	1046
HONGK	74	133	174	266
SCHIFF	102	336	337	1160
1806 90 11				
PRALINEN AUCH GEFUELLT ALKOHOLHALTIG				
EINF	702*	920*	8245*	7563*
PV	7	19	1813	678
AUS LG				1
EU	355	634	4722	5387
ITAL	79	231	128	315
G BRIT	65	96	113	194
DAENM	26	18	1909	1366
FINNL	103	91	797	684
OESTER			182	419
BELGI	67	181	1482	2274
SCHWZ	77	95	510	664
POLEN	41	53	2017	903
UNGARN	225	135	984	596
AUSF	2078*	1736*	12725*	11819*
PV			40	73
EU	1418	862	7404	5823
NIEDL	205	99	563	448
ITAL	136	34	696	352
G BRIT	229	112	542	396
GRIECH			270	219
PORTUG	9	10	492	350
SPAN	36	62	816	608
SCHWED	300	83	571	196
OESTER	288	325	1520	1687
BELGI	212	130	1494	1090
LUXEMB			261	261
NORWEG	2	2	276	270
SCHWZ	9	10	166	329
POLEN	108	86	425	346
TSCHE	40	41	517	433
RUSSLD	1	3	555	373
GEORG			245	165
USA	114	86	286	315
MONGOL	146	113	539	488
AUSTRL	98	95	605	477
SCHIFF	57	299	246	1322
1806 90 19				
ANDERE PRALINEN AUCH GEFUELLT				
EINF	9169*	7276*	65805*	58625*
PV	55	27	715	519
AUS LG	30	77	241	487
EU	6163	5593	54746	50059
FRANKR	516	442	4261	4382
NIEDL	201	200	589	630
ITAL	114	220	3600	3525
G BRIT	1474	1146	5716	4323
DAENM	54	42	593	497
SCHWED	2477	1605	5552	3831
FINNL	268	300	979	1065
OESTER	358	486	1859	2658
BELGI	697	1147	31575	29115
NORWEG			166	153
SCHWZ	116	161	1872	3375
LETTLD	86	60	588	415
LITAU			362	182
POLEN	1167	646	3805	2394
TSCHE	787	458	1029	539
BELARS	243	120	603	253
RUSSLD	381	141	1775	740
AUSF	26789*	24228*	107559*	98977*
PV			421	299
EU	17692	17951	66270	70903
FRANKR	787	566	3462	2784
NIEDL	7117	10146	30202	41398
ITAL	269	190	1268	881
G BRIT	2505	2028	8444	8171
IRLAND	39	62	188	224
DAENM	1434	953	3739	2464
GRIECH	153	143	542	423
PORTUG	368	248	1402	1013
SPAN	1272	807	3742	2403
SCHWED	318	226	1579	1224
FINNL	52	55	264	223
OESTER	2715	2126	8725	7869
BELGI	654	390	2488	1555
LUXEMB	9	11	225	270
NORWEG	29	30	269	248
SCHWZ	432	328	2603	2085
TUERK	151	261	380	616
POLEN	778	245	3233	1023
TSCHE	478	451	2646	2307
SLOWAK	79	71	519	449
UNGARN	139	121	1417	940
RUMAEN	3	3	162	156
BULGAR	172	119	813	428
RUSSLD	91	79	557	498
GEORG			165	122
ARMEN	11	7	306	195
USBEK			300	199
SLOWEN	146	142	790	677
B HERZ	77	54	464	326
JUGOSL			366	209
MAZED	7	10	494	293
USA	4836	2336	18123	8494
KANADA	191	134	598	412
ISRAEL	121	80	1076	864
SAUDIA	21	28	116	145
A EMIR	112	100	294	295
MALAYS			119	108
MONGOL	182	144	807	593
AUSTRL	47	58	640	516
SCHIFF	208	689	793	2739
1806 90 31				
AND SCHOKOLADEERZEUGNISSE GEFUELLT				
EINF	8307*	7735*	66045*	60503*
PV			249	246
AUS LG			19	11
EU	8059	7584	64065	59018
FRANKR	5	17	3328	4195
NIEDL	108	100	19071	12901
ITAL	31	135	602	1017
G BRIT	40	56	616	700
DAENM	463	229	1026	579
FINNL			91	227
OESTER	656	575	3412	2587
BELGI	6582	6422	35365	36529
SCHWZ	23	36	235	374
POLEN	47	33	789	604
AUSF	2999*	3977*	22744*	23544*
EV	495	675	1358	1696
EU	2141	2391	18001	15965
FRANKR	32	22	1821	1449
NIEDL	131	311	1492	1575
ITAL	389	308	2240	1922
G BRIT	540	586	3494	3035

Wichtigste Ursprungs- und Bestimmungs-Laender	MAI 2000 dt = 100kg	MAI 2000 1000 DM	JAN./MAI 2000 dt = 100kg	JAN./MAI 2000 1000 DM
DAENM	79	112	1098	1017
GRIECH	35	20	180	128
PORTUG	64	46	517	355
SPAN	90	64	469	370
SCHWED			577	375
OESTER	752	888	4060	4180
BELGI	17	16	1926	1385
NORWEG	21	18	629	681
SCHWZ	23	69	573	824
TSCHE	26	65	407	633
UNGARN	20	47	153	257
SLOWEN	17	42	119	219
USA	503	692	955	1383
ISRAEL	9	23	390	301
SCHIFF	107	404	539	1860
1806 90 39				
AND SCHOKOLADEERZEUGN NICHT GEFUELLT				
EINF	4287*	3091*	40021*	30731*
PV	275	381	4607	4797
AUS LG	7	35	366	446
EU	3626	2258	31833	22757
FRANKR	564	364	8180	7440
NIEDL	2058	1131	10728	5776
ITAL	27	24	426	610
G BRIT	49	88	951	1173
DAENM	408	244	1381	919
SCHWED	306	220	1006	781
OESTER	68	68	4308	2765
BELGI	140	110	4723	3163
SCHWZ	129	293	884	1497
POLEN	205	106	1922	1067
TSCHE	277	369	4641	4770
UNGARN	34	48	488	493
IRAN	10	2	210	82
AUSF	4315*	3998*	66237*	60401*
LV	21	24	397	715
PV	14	11	200	172
EU	3754	3096	54037	46865
FRANKR	344	285	10571	9425
NIEDL	555	534	6945	5974
ITAL	242	168	2385	2346
G BRIT	1398	872	9562	6781
IRLAND	3	5	485	396
DAENM	186	246	2741	2685
GRIECH	185	151	1543	1411
PORTUG	70	65	1717	825
SPAN	41	26	1592	1081
SCHWED	50	44	3024	2776
FINNL	5	13	674	769
OESTER	569	564	9672	9484
BELGI	103	120	2900	2668
LUXEMB	3	2	226	240
NORWEG	26	49	431	612
SCHWZ	98	134	1610	2653
TUERK	84	134	204	322
POLEN	41	42	666	578
TSCHE	38	48	3053	2432
SLOWAK			238	245
SLOWEN	6	18	319	361
KROAT	4	10	180	193
S AFR	1	1	262	261
USA	49	97	1416	1462
KANADA	20	14	257	326
MEXIKO			392	849
KUWAIT			181	177
AUSTRL	42	79	876	752
SCHIFF	30	114	146	533
1806 90 50				
KAKAOHALTIGE ZUCKERWAREN				
EINF	1734*	946*	47329*	28685*
PV	321	148	2075	867
AUS LG			69	27
EU	843	470	43016	26693
FRANKR	29	14	24010	15569
NIEDL	535	285	1890	913
G BRIT	16	27	14598	8587
DAENM	166	102	361	257
SPAN			1157	848
OESTER			363	190
SCHWZ	8	6	226	141
POLEN	379	252	960	571
TSCHE	341	156	2129	885
AUSF	25605*	14285*	57368*	31283*
EV			40	45
PV	119	74	1646	742
EU	24229	13503	48893	26693
FRANKR	7704	4451	14719	8336
NIEDL	5376	3587	9316	5649
ITAL	1862	884	3598	1672
G BRIT	1584	667	2397	1119
DAENM	1658	808	3670	1762
GRIECH	205	110	399	222
PORTUG	399	205	1296	786
SPAN	1046	581	1976	1107
SCHWED	459	202	777	357
OESTER	2886	1472	7848	4190
BELGI	1017	512	2516	1266
NORWEG	85	39	647	368
SCHWZ	620	323	2748	1397
POLEN	88	58	449	364
TSCHE	199	111	1948	925
USA	15	9	269	112
TAIWAN	177	74	470	219

Wichtigste Ursprungs- und Bestimmungs-Laender	MAI 2000 dt = 100kg	MAI 2000 1000 DM	JAN./MAI 2000 dt = 100kg	JAN./MAI 2000 1000 DM
1806 90 60				
KAKAOHALTIGE BROTAUFSTRICHE				
EINF	5038*	1549*	20761*	5963*
EU	4929	1485	12768	3955
NIEDL	4505	1308	11950	3610
ITAL	158	79	292	156
BELGI	244	82	474	159
POLEN	89	52	7794	2887
AUSF	19717*	5842*	98717*	26933*
EU	16676	4996	83971	22768
FRANKR	6950	1769	40548	10307
NIEDL	1069	293	4541	1226
ITAL	335	108	1939	567
G BRIT	3840	1602	10279	3431
DAENM	175	47	1902	508
GRIECH	231	61	1828	481
SPAN	2030	469	7208	1678
FINNL	133	43	1105	359
OESTER	161	50	3599	1009
BELGI	1345	454	9473	2717
SCHWZ	19	20	690	303
ESTLD	244	39	1421	298
TSCHE	263	70	1488	398
ALBAN	114	32	514	222
RUSSLD	133	35	855	209
SLOWEN	181	45	665	178
KANADA	393	124	2126	589
1806 90 70				
KAKAOHALT ZUBEREITG HERST V GETRAENKE				
EINF	7160*	3390*	28172*	14079*
EU	6591	2949	25360	11227
FRANKR	989	426	3665	1586
NIEDL	2951	1451	5142	2572
G BRIT	27	31	291	412
DAENM	720	351	4589	2177
SCHWED	1363	531	9809	3834
OESTER	515	136	1377	363
BELGI	17	11	432	244
USA	569	441	2718	2790
AUSF	23848*	9442*	98598*	39040*
EV	17	3	137	26
EU	23002	8847	92458	35553
FRANKR	6143	3220	33625	14184
NIEDL	5488	1916	22822	8160
ITAL	154	86	477	236
G BRIT	1860	740	10760	4151
DAENM	1094	340	2709	901
GRIECH	353	145	816	466
PORTUG	364	108	469	153
SPAN	1900	433	2521	584
SCHWED	325	111	1225	347
OESTER	3915	1164	11057	3900
BELGI	1136	417	5133	2020
LUXEMB	191	120	413	248
NORWEG	212	94	830	360
SCHWZ	25	29	995	562
POLEN	158	258	387	523
TSCHE	230	98	1777	1028
UNGARN	35	11	858	307
1806 90 90				
AND KAKAOHALTIGE LEBENSMITTELZUBEREIT				
EINF	4329*	1923*	18323*	8292*
PV	17	22	17	22
AUS LG	34	81	133	313
EU	4058	1746	17251	7631
FRANKR	741	293	2807	1154
NIEDL	548	260	1849	794
ITAL	260	203	786	569
G BRIT	263	126	1815	766
DAENM	27	13	566	324
OESTER	583	141	1103	276
BELGI	1636	720	8217	3573
SCHWZ	212	125	605	485
AUSF	5957*	2696*	22443*	9925*
EV	88	30	409	135
PV			7	7
EU	4180	1580	17337	5758
FRANKR	2393	767	9034	2984
NIEDL	112	64	528	326
ITAL	199	145	449	283
GRIECH	144	57	810	325
SPAN	433	214	2262	1058
OESTER	220	98	1195	563
BELGI	224	90	580	337
SCHWZ	158	85	993	534
POLEN	688	386	1102	524
USA	222	250	627	570
KOLUMB	228	95	366	154

Wichtigste Ursprungs- und Bestimmungs-Laender	MAI 2000 dt = 100kg	MAI 2000 1000 DM	JAN./MAI 2000 dt = 100kg	JAN./MAI 2000 1000 DM
KAPITEL 19				
ZUBEREITUNGEN AUS GETREIDE, MEHL, STAERKE ODER MILCH; BACKWAREN				
1901 10 00				
ZUBER KINDERNAEHRMITT AUFM EINZELVERK				
EINF	5264*	2429*	23568*	13904*
EU	5264	2429	23541	13885
FRANKR	530	346	1999	1288
NIEDL	811	465	2259	1414
ITAL	14	2	304	178
IRLAND	3905	1614	11029	4586
DAENM			3299	3989
OESTER			4634	2440
AUSF	47865*	27388*	130872*	89687*
EV	1170	1177	6775	6357
EU	38583	20131	75092	47782
FRANKR	14118	4586	18667	6499
NIEDL	4120	1846	16293	7296
ITAL	544	525	1695	1673
G BRIT	2291	2859	7664	9238
DAENM	1665	856	2052	1171
GRIECH	1292	2799	4583	9942
PORTUG	4066	1082	5573	1654
SPAN	1890	620	2958	944
OESTER	5004	2850	10075	6076
BELGI	3399	2015	5286	3100
LUXEMB	94	83	223	181
SCHWZ	748	554	3549	2674
TUERK	248	276	1645	1873
LETTLD	147	108	1275	801
LITAU	73	38	457	305
POLEN	551	447	2768	2422
TSCHE	282	147	1804	949
SLOWAK	263	142	829	394
UNGARN	367	248	1615	1122
RUMAEN	187	137	1199	862
BULGAR	89	38	417	292
UKRAIN	118	43	399	239
BELARS			110	90
RUSSLD	66	54	697	581
GEORG			118	128
SLOWEN	115	37	544	363
B HERZ			434	278
JUGOSL			694	931
LIBYEN			8267	4179
AEGYPT			207	218
SUDAN	149	83	208	124
S AFR			351	255
USA	233	238	1961	2008
KANADA	252	237	2121	1772
MEXIKO	122	156	371	531
KOLUMB	98	78	199	174
VENEZU	553	445	691	557
ZYPERN	137	131	820	810
ISRAEL	472	336	6047	4323
SAUDIA	108	99	473	445
KUWAIT	131	142	368	359
BAHRAI	81	67	235	188
A EMIR	185	118	561	424
OMAN			217	174
THAIL	69	54	483	380
MALAYS	193	149	924	815
SINGAP	49	34	234	194
PHILIP	1844	1508	6351	5036
TAIWAN	788	606	3271	2551
HONGK	248	189	913	669
1901 20 00				
MISCHG USW HERST V BACKWAREN POS 1905				
EINF	46855*	11354*	330955*	83169*
AUS LG	55	17	239	63
EU	42849	10295	307977	76814
FRANKR	29011	6651	206535	46130
NIEDL	428	138	13278	4791
ITAL	482	176	3633	1162
G BRIT	3745	721	21834	5891
DAENM	382	134	3606	957
GRIECH	23	14	353	166
SCHWED	528	255	4010	1978
OESTER	3779	680	24437	4310
BELGI	4469	1525	30250	9423
SCHWZ	451	160	2039	773
TUERK	531	198	2341	854
UNGARN	1598	247	6227	965
RUSSLD	163	38	5549	1375
USA	493	192	1970	734
NL ANT			2095	838
SINGAP			422	159
CHINA	401	121	726	226
AUSF	48345*	12258*	250200*	65065*
PV			42	22
EU	39132	9276	217839	51798
FRANKR	7770	1444	43415	8179
NIEDL	4555	1077	23970	6076
ITAL	1694	385	9141	1968
G BRIT	5428	2386	35708	15023
DAENM	3877	1212	15174	4276
GRIECH	285	69	2738	556
SPAN	1423	219	8301	1293
OESTER	11349	1796	64121	10347
BELGI	945	287	6558	2156
LUXEMB	1320	243	6511	1220
NORWEG	174	56	911	352

Wichtigste Ursprungs- und Bestimmungs-Laender	MAI 2000 dt = 100kg	MAI 2000 1000 DM	JAN./MAI 2000 dt = 100kg	JAN./MAI 2000 1000 DM
SCHWZ	814	332	3580	1379
ESTLD	152	35	984	255
POLEN	3563	881	14537	3224
TSCHE	293	90	2246	660
UNGARN	198	57	1646	474
RUMAEN	68	51	701	363
KROAT	161	32	707	226
USA	265	111	1491	577
SAUDIA	523	264	2353	1119
OMAN	653	274	654	275
VIETN			1572	636
SINGAP	172	62	708	252
JAPAN	527	242	2621	1162
1901 90 11				
MALZEXTRAKT GEHALT TROCKSTOFF >90 GHT				
EINF	964*	330*	4528*	1453*
EU	874	297	4384	1401
NIEDL	839	256	3335	1002
G BRIT	30	38	956	351
AUSF	44*	43*	352*	173*
EU	14	26	299	141
1901 90 19				
ANDERER MALZEXTRAKT				
EINF	3076*	522*	13767*	2163*
EU	3069	518	13732	2146
NIEDL	1535	232	6107	995
G BRIT	1524	282	6367	939
DAENM	10	4	434	94
AUSF	1746*	514*	7025*	2018*
EV			20	10
EU	908	237	3731	989
DAENM	622	173	2465	871
POLEN	278	97	1674	566
1901 90 91				
LEBMITTELZUB MEHL USW O MILCHFETT USW				
EINF	5359*	2615*	19556*	8252*
EU	4344	2209	15705	6736
FRANKR	2219	1156	4498	2267
NIEDL	880	356	3045	1018
ITAL	413	322	1258	1034
DAENM	214	68	870	457
OESTER	617	306	5947	1937
SCHWZ	999	399	3810	1502
AUSF	240*	123*	4203*	1676*
EU	202	87	4072	1582
NIEDL	2	2	2002	777
OESTER	155	60	1773	570
1901 90 99				
AND LEBENSMITTELZUBEREITG A MEHL USW				
EINF	33387*	12025*	151135*	51914*
PV	83	11	121	16
AUS LG	5	4	51	25
EU	31678	11264	145610	49567
FRANKR	6074	1341	40743	9869
NIEDL	8158	2841	35433	13730
ITAL	4877	2487	8876	4272
G BRIT	1092	433	6189	2428
IRLAND	4579	1837	17963	7135
DAENM	4054	1227	20898	5936
SPAN			338	131
OESTER	977	298	6164	2323
BELGI	1853	794	8922	3703
SCHWZ	465	297	1047	599
TSCHE	240	72	1336	291
USA	4	3	421	296
SINGAP	528	245	1374	598
AUSF	264977*	56416*	1416298*	360135*
EV	200	89	4630	1810
EU	173790	40801	974935	234763
FRANKR	39949	10329	308256	84801
NIEDL	26771	5291	168815	34668
ITAL	11227	2268	43068	8397
G BRIT	29953	6638	94019	19836
IRLAND	660	134	3423	752
DAENM	2589	703	13305	3773
GRIECH	1152	355	4391	1444
PORTUG	2534	408	11835	1999
SPAN	16607	3345	102638	21504
SCHWED	4188	1282	21184	7037
FINNL	5161	1239	17909	4653
OESTER	16996	5054	80348	23647
BELGI	15836	3703	105006	22330
NORWEG	518	184	1569	561
SCHWZ	892	412	5054	2684
TUERK	396	95	1298	299
ESTLD	420	134	1656	510
LITAU	288	162	1294	658
POLEN	22227	4377	100478	20613
TSCHE	12493	2690	47702	10179
SLOWAK	2356	444	15551	3605
UNGARN	8138	1781	38936	9322
RUMAEN	311	110	2131	704
BULGAR	454	118	3083	601
UKRAIN	771	311	2804	1128
BELARS			90	114
RUSSLD	6753	2624	30039	11106
SLOWEN	2439	627	10583	2757
KROAT	1691	584	7898	2976
B HERZ	5206	768	20094	3246
JUGOSL	60	10	1486	295
MAZED	290	84	1581	358
ALGER			550	121
UGANDA	261	75	1216	351
MADAG	210	109	210	109
S AFR	253	141	1359	746
USA	11069	4610	59031	20954
KANADA	32	27	2054	787
MEXIKO	8125	3265	63389	23456
ISRAEL	407	365	4895	2179
SAUDIA	585	235	876	550
THAIL	721	145	1882	444
CHINA	69	78	138	156
JAPAN	2247	477	6513	1329
AUSTRL	237	212	1210	871
1902 11 00				
TEIGWAREN EIER ENTHALT N GEKOCHT USW				
EINF	27728*	5759*	129891*	23298*
AUS LG	37	11	107	39
EU	22945	4739	106751	18451
FRANKR	5313	999	14359	2905
NIEDL	217	43	1418	231
ITAL	14870	3245	76169	13299
G BRIT	611	150	801	188
OESTER	93	20	720	165
BELGI	1653	260	13067	1632
SCHWZ	3787	789	20426	4292
CHINA	729	132	2040	376
AUSF	6903*	1532*	27440*	6571*
EU	5516	1121	20848	4552
FRANKR	2021	442	6859	1414
ITAL	240	52	1189	250
DAENM	325	65	2255	403
OESTER	1702	401	7019	1816
BELGI	299	55	1507	268
SCHWZ	352	133	2170	602
RUSSLD	355	74	1251	271
USA	268	109	1088	461
1902 19 10				
TEIGWARE OH WEICHWEIZENMEHL USW N GEK				
EINF	203612*	23727*	623004*	73206*
AUS LG			42	7
EU	201733	23519	612737	71904
FRANKR	2738	310	10950	1095
ITAL	192707	22348	572020	66717
GRIECH	69	9	1545	217
OESTER	152	36	2221	296
BELGI	5866	797	25197	3441
SCHWZ	342	43	2154	392
TUERK	1213	117	6980	599
AUSF	4225*	1039*	21287*	5417*
EU	3812	909	18616	4699
FRANKR	965	147	2748	470
ITAL			1260	142
DAENM	369	121	1705	531
SCHWED			255	195
OESTER	141	30	1434	275
BELGI	1648	519	9265	2744
SCHWZ	291	101	1379	470
1902 19 90				
ANDERE TEIGWAREN NICHT GEKOCHT USW				
EINF	7600*	1346*	39959*	7256*
AUS LG	5	1	17	4
EU	6406	1082	35264	6168
ITAL	5772	870	30576	4962
GRIECH	136	17	1718	353
BELGI	241	56	1932	452
THAIL	207	82	455	196
CHINA	466	81	2489	435
AUSF	13877*	1091*	53749*	4443*
EU	6942	649	30745	2890
FRANKR	507	129	1249	316
NIEDL	6019	458	25178	2060
FINNL	225	23	3366	332
ESTLD	1863	127	8026	542
RUSSLD	4145	243	10098	593
1902 20 10				
TEIGWAREN GEFUELLT >20 GHT FISCHE USW				
EINF	184*	165*	923*	801*
AUS LG	41	50	222	256
EU	40	37	258	146
THAIL	138	115	573	559
AUSF	66*	64*	474*	455*
EU	56	50	448	419
OESTER	51	44	428	394
1902 20 30				
TEIGWAREN GEFUELLT >20 GHT WURST USW				
EINF	4442*	1442*	12234*	4333*
EU	4594	1408	12025	4183
ITAL	3192	878	8370	2243
OESTER	264	143	977	716
BELGI	819	257	1685	790
LUXEMB	218	85	606	236
AUSF	195*	102*	1320*	712*
EU	115	65	1109	518
FRANKR	48	31	489	313
1902 20 91				
ANDERE TEIGWAREN GEKOCHT				
EINF	22775*	11234*	79203*	32872*
PV	264	86	935	303
AUS LG	50	15	192	61
EU	12082	6184	51037	19987
FRANKR	380	86	11221	1791
NIEDL	2873	1479	13480	6679
ITAL	5727	3236	14624	5913
G BRIT	771	610	3687	2771
DAENM	834	106	4274	1238
SPAN	397	173	574	242
OESTER	876	336	1736	683
BELGI	223	153	968	540
SCHWZ	9722	4809	23928	11693
CHINA	753	160	3459	860
AUSF	6248*	1963*	26710*	9081*
EU	6007	1765	25723	8173
FRANKR	1403	612	5265	2328
NIEDL	258	106	1479	569
G BRIT	3114	352	11766	1371
DAENM			369	148
SPAN	90	47	552	312
OESTER	772	393	4684	2320
BELGI	194	119	630	451
LUXEMB	72	67	503	377
SCHWZ	231	193	955	887
1902 20 99				
AND TEIGWAREN GEFUELLT AND ZUBEREITET				
EINF	13354*	4222*	53814*	20922*
AUS LG			89	34
EU	13230	4176	52952	20558
FRANKR	130	84	465	283
NIEDL	200	104	3732	1765
ITAL	7999	2601	47745	15048
G BRIT	193	351	308	537
DAENM	197	31	1421	585
SPAN	232	112	778	385
OESTER	546	256	1031	522
BELGI	3689	609	7054	1299
TUERK			177	90
AUSF	1257*	329*	4108*	1629*
EU	1074	261	3450	1368
FRANKR	1	1	405	166
ITAL	143	30	288	215
OESTER	631	136	2010	622
1902 30 10				
ANDERE TEIGWAREN GETROCKNET				
EINF	7976*	2385*	39407*	12045*
AUS LG	345	93	3177	648
EU	2770	774	15204	5092
FRANKR	394	175	5375	2429
NIEDL	25	6	574	188
ITAL	1660	272	7527	1485
IRLAND	583	301	1304	869
KANADA	340	91	340	91
THAIL	1111	370	6002	2151
INDONE	5	3	585	226
CHINA	2815	590	13915	2796
REPKOR	158	63	1126	563
JAPAN	185	242	264	339
TAIWAN	366	176	1082	491
AUSF	5953*	3116*	21116*	12013*
EU	5832	3049	18562	10354
FRANKR	2275	673	4589	1901
NIEDL	373	204	3349	1916
ITAL	312	191	957	616
G BRIT	1424	1137	2184	1734
IRLAND	268	226	1634	979
PORTUG	61	39	426	277
SPAN	229	142	1132	672
FINNL	201	107	582	311
OESTER	354	149	1390	714
BELGI	175	93	1790	978
SCHWZ	45	20	514	388
RUSSLD			349	225
MEXIKO			457	407
N ERM			183	121

Wichtigste Ursprungs- und Bestimmungs-Laender	MAI 2000 dt = 100kg	MAI 2000 1000 DM	JAN./MAI 2000 dt = 100kg	JAN./MAI 2000 1000 DM
1902 30 90				
ANDERE TEIGWAREN ANDERS ZUBEREITET				
EINF	26168*	8582*	102669*	31757*
AUS LG	3	1	5	3
EU	17045	4805	74985	20518
FRANKR	5145	1421	15203	4933
NIEDL	127	54	2851	864
ITAL	7128	1513	35438	6985
G BRIT	118	51	914	273
GRIECH	472	78	2828	459
OESTER	2614	1226	10000	4541
BELGI	1179	381	7149	2175
LUXEMB	37	48	201	228
SCHWZ	8413	3245	22653	7375
POLEN	515	430	3887	3373
AUSF	3552*	1348*	14029*	5039*
EU	3239	1262	12827	4725
FRANKR	2010	649	5193	1744
G BRIT	127	81	240	149
OESTER	585	248	3375	1221
BELGI	119	60	1892	538
1902 40 10				
COUSCOUS NICHT ZUBEREITET				
EINF	57*	9*	1348*	265*
EU	57	9	1348	265
FRANKR	57	9	1336	263
AUSF	100*	21*	351*	72*
EU	98	20	297	60
1902 40 90				
ANDERER COUSCOUS				
EINF	874*	372*	1713*	758*
EU	874	372	1713	758
FRANKR	867	369	1208	460
OESTER			494	293
AUSF	521*	220*	922*	382*
EU	77	28	222	84
SCHWZ	444	192	700	298
1903 00 00				
TAPIOKASAGO SAGO AUS AND STAERKE USW				
EINF	766*	79*	3185*	429*
AUS LG	84	7	869	73
EU	46	25	353	186
NIEDL	1	1	121	86
THAIL	714	51	2807	226
AUSF	*	*	48*	9*
EU			15	1
1904 10 10				
GEBLAEHTER ODER GEROESTETER MAIS				
EINF	23233*	4493*	106076*	20040*
PV	4940	1470	16812	5041
EU	17394	2735	80817	12457
FRANKR	2856	951	11129	3663
NIEDL	12794	1207	58069	4700
ITAL	307	137	2431	1152
G BRIT	87	36	4954	1645
OESTER	1283	372	3986	1148
SCHWZ	5426	1812	23332	5949
ARGENT			719	198
AUSF	50514*	15358*	189927*	54677*
EU	42220	12869	149375	42592
FRANKR	6282	1808	23590	6873
NIEDL	510	126	4096	907
ITAL	350	146	2505	804
G BRIT	5004	1739	15625	4706
DAENM	9074	2483	28166	7707
GRIECH	151	45	2474	626
PORTUG	90	41	1099	325
SPAN	848	322	5961	1644
SCHWED	9005	2630	33041	9165
FINNL	1767	702	6485	2150
OESTER	4336	1562	11967	3737
BELGI	4721	1219	14172	3816
NORWEG	84	18	920	240
SCHWZ	2401	650	10638	3022
TUERK	245	59	932	248
ESTLD	194	60	1339	343
LETTLD	447	139	1625	495
LITAU	347	93	1442	439
POLEN	340	99	2634	734
TSCHE	1179	310	6508	1727
UNGARN	656	193	2306	627
RUSSLD	173	60	888	273
SLOWEN	163	48	1017	329
KROAT	124	39	1024	317
KOLUMB	429	167	997	386
VENEZU	44	10	494	130
SAUDIA			1240	459
KUWAIT	247	117	493	242
A EMIR	100	49	755	262
1904 10 30				
GEBLAEHTER ODER GEROESTETER REIS				
EINF	12711*	5377*	45079*	19529*
EU	12581	5311	44627	19377
FRANKR	154	76	3121	1145
NIEDL	1099	465	6182	2269
ITAL	545	138	3207	844
G BRIT	5356	2137	14675	5849
SPAN	3781	1206	7618	2359
OESTER	107	105	173	140
BELGI	1539	1184	9846	6769
AUSF	1427*	623*	12809*	4220*
EU	774	363	9227	2782
FRANKR	21	6	2491	545
ITAL	104	34	1060	425
G BRIT	386	175	569	262
DAENM	4	7	845	254
GRIECH			1513	313
SCHWED	32	9	697	161
OESTER	144	96	913	557
POLEN	155	58	1254	457
1904 10 90				
AND GEBLAEHT OD GEROESTET GETREIDE				
EINF	32152*	5262*	126979*	19326*
EU	28560	4516	111434	15602
FRANKR	819	539	5187	2889
NIEDL	18017	635	82151	3302
G BRIT	8709	2991	18121	7382
DAENM	821	253	4835	1508
BELGI	79	70	311	335
SCHWZ	3419	701	15164	3348
ECUAD			90	297
AUSF	38026*	12406*	121541*	38710*
EV	19	14	34	25
EU	32522	10508	102454	31999
FRANKR	7078	2110	22709	6647
NIEDL	30	9	720	251
ITAL	2728	720	8542	2389
G BRIT	5349	1951	16691	5773
DAENM	2137	599	6844	2158
GRIECH	27	18	612	205
PORTUG	78	33	633	203
SPAN	3233	1331	11318	3610
SCHWED	843	261	3713	1471
FINNL	114	38	599	328
OESTER	6155	1944	15590	4460
BELGI	4714	1465	14425	4386
NORWEG	184	84	597	275
SCHWZ	1439	432	4774	1648
TUERK	103	40	1153	498
LETTLD	413	122	892	257
POLEN	353	121	1660	534
TSCHE	473	236	1559	694
UNGARN	419	140	1135	356
ZYPERN	475	148	1358	434
SAUDIA	148	39	473	175
KUWAIT	289	87	685	224
A EMIR	119	42	641	234
1904 20 10				
ZUBERETG MUESLI N GEROEST GETREIDEFL				
EINF	4743*	633*	24449*	4385*
EU	31	25	12167	2504
FRANKR			2206	632
ITAL			960	252
G BRIT			1613	623
BELGI			7101	841
SCHWZ	4667	566	12237	1839
AUSF	15540*	3810*	57720*	15124*
EV	195	84	688	281
EU	12044	2755	42626	10845
FRANKR	3533	785	8818	2443
NIEDL	1926	302	3767	694
ITAL	587	151	2429	752
G BRIT	153	65	2277	678
DAENM	245	100	1163	407
PORTUG	51	18	639	153
SPAN	1472	387	5811	1438
SCHWED	1550	270	4669	909
OESTER	1333	398	8946	2378
BELGI	554	122	2487	547
NORWEG	297	46	1417	256
SCHWZ	50	15	562	330
ESTLD	349	75	920	212
TSCHE	428	237	1502	585
UNGARN	399	129	2400	538
RUSSLD	265	73	1209	364
KROAT	374	102	1075	284
HONGK			359	96
1904 20 91				
ZUBEREITUNG V GEBLAEHT GEROEST MAIS				
EINF	443*	176*	1593*	591*
EU	400	159	1334	490
FRANKR			544	135
NIEDL	364	136	510	187
G BRIT	22	17	241	152
AUSF	16*	8*	38*	22*
EU	13	6	32	17
1904 20 95				
ZUBEREITUNG V GEBLAEHT GEROEST REIS				
EINF	14*	8*	590*	130*
EU	9	7	570	123
AUSF	1532*	695*	7429*	3292*
EU	1509	676	7305	3185
FRANKR	1003	248	5011	1240
NIEDL	212	181	828	708
OESTER	161	133	659	546
BELGI	133	114	806	690
1904 20 99				
ZUBER V AND GEBLAEHT GEROEST GETREIDE				
EINF	613*	273*	4951*	2049*
EU	491	218	4361	1697
NIEDL			2555	1193
G BRIT	486	201	1778	464
USA	2	3	75	115
AUSF	801*	372*	8366*	3650*
EU	343	290	6780	3066
NIEDL	147	126	952	711
ITAL			3849	1149
OESTER	113	93	1456	764
BELGI	78	67	475	406
1904 90 10				
REIS VORGEKOCHT OD IN AND WEISE ZUBER				
EINF	6778*	1906*	42189*	10024*
EU	5014	1314	39445	9055
NIEDL	841	284	1009	350
ITAL	1537	491	11169	3580
G BRIT	421	82	952	228
DAENM	1757	190	21991	2487
GRIECH	205	91	1260	658
BELGI	235	169	2957	1712
TUERK	40	11	876	278
USA	1708	562	1713	572
AUSF	806*	367*	6563*	2828*
EU	540	256	3545	1716
FRANKR	107	46	957	466
NIEDL	235	100	1038	366
SPAN	32	19	647	376
OESTER	74	36	548	299
NORWEG			525	113
POLEN	157	58	1929	736
1904 90 90				
AND GETREIDEKOERNER VORGEKOCHT USW				
EINF	1466*	210*	8885*	1289*
EU	50	38	1123	452
FRANKR			680	146
DAENM			164	114
TUERK	1332	149	7534	758
AUSF	2640*	839*	4540*	1275*
EU	2264	772	2831	935
G BRIT	934	337	946	353
BELGI	466	161	497	175
1905 10 00				
KNAECKEBROT				
EINF	13480*	3387*	40701*	10323*
EU	13337	3311	39876	9829
NIEDL	12	9	192	190
G BRIT	4331	965	13641	3011
SCHWED	6729	1560	20990	4871
FINNL	2119	739	4764	1659
SCHWZ	71	46	486	358
AUSF	2765*	963*	44776*	13153*
EU	289	157	33551	9555
ITAL	51	46	9699	2368
DAENM	2	2	1813	468
SPAN	41	14	696	352
SCHWED			5558	1261
OESTER	80	28	2512	898
BELGI	8	8	12488	3953
SCHWZ	912	383	3406	1442
USA	865	223	4981	1264
KANADA	197	48	809	194

Wichtigste Ursprungs- und Bestimmungs-Laender	MAI 2000 dt = 100kg	MAI 2000 1000 DM	JAN./MAI 2000 dt = 100kg	JAN./MAI 2000 1000 DM
1905 20 10				
LEB-HONIGKUCHEN GEH SACCHAROSE <30GHT				
EINF	242*	103*	2319*	648*
EU	228	95	2118	562
NIEDL	185	80	2001	494
AUSF	198*	71*	11659*	5485*
EU	2	2	9889	4812
FRANKR			2190	970
ITAL			1121	467
G BRIT			1769	713
SPAN			347	274
OESTER			3959	2144
USA			79	113
AUSTRL	170	53	488	166
1905 20 30				
LEB-HONIGKUCHEN GEH SACCHAR >30-50GHT				
EINF	493*	103*	2210*	466*
EU	44	16	321	132
UKRAIN	257	45	1300	202
AUSF	67*	29*	2391*	1673*
EU	37	12	1695	1152
ITAL			231	155
G BRIT			317	255
OESTER	17	5	639	384
BELGI			261	150
USA			292	219
1905 20 90				
LEB-HONIGKUCHEN GEH SACCHAROSE >50GHT				
EINF	18*	3*	70*	23*
EU	5	2	28	15
AUSF	8*	7*	148*	111*
EU	3	1	82	53
1905 30 11				
KEKSE M SCHOKOUEBERZUG UMSCHL < 85 G				
EINF	5364*	3143*	85096*	57967*
EU	5081	2902	83449	56630
FRANKR	4375	2453	31951	20596
NIEDL	16	12	20174	9351
ITAL	146	101	831	697
SPAN			1013	656
OESTER			25369	22875
BELGI	540	331	4016	2397
SCHWZ	80	117	513	741
AUSF	59648*	38780*	135606*	103170*
EV	9	6	18	15
EU	56117	37115	123322	97563
FRANKR	20788	14122	46220	38752
NIEDL	10320	6391	23295	16796
ITAL	1842	1022	4434	3174
G BRIT	6061	5096	12855	10984
IRLAND	241	235	878	921
DAENM	727	547	2386	1898
GRIECH	618	317	904	513
PORTUG	2341	1106	3452	1683
SPAN	7881	3721	9584	4630
SCHWED	487	411	2679	2265
FINNL	460	282	2354	1902
OESTER	2046	1798	6026	6169
BELGI	2255	2013	7984	7606
NORWEG	518	218	1622	643
SCHWZ	1392	816	4537	2573
POLEN	587	145	2703	647
TSCHE	53	45	247	208
SAUDIA	812	336	2493	1030
1905 30 19				
KEKSE M SCHOKOUEBERZUG UMSCHL > 85 G				
EINF	17931*	13074*	71896*	48598*
AUS LG	25	25	434	388
EU	15825	10544	62185	37871
FRANKR	4016	2638	14080	9413
NIEDL	1576	1034	12516	7210
ITAL	355	445	1112	1064
G BRIT	83	88	715	621
DAENM	160	73	934	509
PORTUG	210	98	251	121
SPAN	152	79	278	151
OESTER	5884	3068	15947	8388
BELGI	3556	3001	15128	10201
LUXEMB			79	99
SCHWZ	1875	2451	8014	10119
POLEN	218	71	1260	418
AUSF	46121*	30702*	150796*	98747*
EU	41320	27450	129766	84675
FRANKR	10669	7493	33648	24012
NIEDL	1612	1237	4510	3354
ITAL	5119	3142	18669	11110
G BRIT	4613	2965	11505	7337
DAENM	1437	854	3802	2274
GRIECH	321	179	1147	756
PORTUG	1590	1014	5036	2909
SPAN	2888	1751	9421	5621
SCHWED	338	213	1801	1064
FINNL	413	267	1590	938
OESTER	8616	5870	26946	17067
BELGI	3505	2332	11255	7942
LUXEMB	199	133	434	289
NORWEG	58	46	292	248
SCHWZ	1072	869	4941	2626
TUERK	303	208	1020	596
TSCHE	82	37	758	243
BULGAR	107	27	546	227
RUSSLD	323	90	1345	397
SLOWEN	338	216	964	764
USA	656	877	2756	3349
KANADA	244	111	968	766
BRASIL	111	115	322	372
ARGENT			146	148
ISRAEL	64	25	956	374
SAUDIA	110	177	403	575
KUWAIT	30	37	249	285
A EMIR	37	22	363	264
AUSTRL	314	163	487	254
1905 30 30				
KEKSE USW GESUESST GEH MILCHF > 8 GHT				
EINF	9125*	4299*	37628*	17880*
PV			17	17
EU	8726	4110	35794	17078
FRANKR	129	74	496	296
NIEDL	1353	664	6123	2358
ITAL	334	230	1040	753
G BRIT	44	29	227	169
DAENM	6583	2893	26558	12394
BELGI	282	219	1349	1107
SCHWZ	87	83	312	287
POLEN	148	61	888	364
AUSF	8085*	3891*	28874*	13821*
EU	7448	3497	25448	11770
FRANKR	1186	508	5338	2391
NIEDL	324	195	952	517
ITAL	1046	455	3864	1776
G BRIT	455	193	2061	929
GRIECH	285	174	748	474
PORTUG	315	172	1664	821
SPAN	614	288	2649	1294
OESTER	2746	1282	6471	2751
BELGI	344	165	1104	539
NORWEG	42	24	333	193
SLOWEN	187	84	755	342
USA	147	112	453	370
1905 30 51				
DOPPELKEKSE MIT FUELLUNG GESUESST				
EINF	3562*	1535*	36807*	11617*
AUS LG	243	156	707	495
EU	1423	582	28731	7101
FRANKR	67	20	858	349
NIEDL	1270	521	27319	6437
OESTER			232	134
SCHWZ	712	625	3415	3425
POLEN	1222	275	3737	863
AUSF	18491*	5888*	91882*	30183*
EU	17020	6121	86823	27838
FRANKR	7147	2499	46055	14496
ITAL	1423	439	6335	1966
G BRIT	444	133	1734	517
DAENM	274	123	1341	421
GRIECH	226	82	1411	418
PORTUG	717	347	2210	1104
SPAN	1166	338	4577	1309
FINNL	201	121	523	261
OESTER	2679	910	13206	4105
BELGI	2260	942	8060	2783
LUXEMB	315	144	449	217
SCHWZ	673	387	1328	746
SAUDIA	276	156	523	277
1905 30 59				
AND KEKSE AEHNL KLEINGEBAECK GESUESST				
EINF	15821*	6811*	101641*	39060*
PV			6	9
AUS LG	4	3	5	4
EU	13321	5843	90341	35182
FRANKR	6619	1969	42872	14244
NIEDL	953	611	15807	5214
ITAL	1634	1051	14896	7464
G BRIT	291	324	1293	1272
DAENM	357	207	1887	959
PORTUG	1549	737	3738	1695
SCHWED			1335	686
BELGI	1901	1024	8276	3519
SCHWZ	375	354	1131	1122
TUERK	1246	277	6809	1680
USA	210	159	581	422
AUSF	12807*	5536*	47873*	21081*
EU	10191	4189	35436	14752
FRANKR	2931	948	8287	2603
NIEDL	564	223	2564	1107
ITAL	926	389	3324	1395
G BRIT	666	378	1742	982
DAENM	104	50	354	249
GRIECH	138	86	366	198
PORTUG	741	367	3187	1272
SPAN	1993	522	5718	1658
OESTER	1634	973	6963	3735
BELGI	283	178	2129	1256
SCHWZ	765	248	3200	1187
SLOWEN	148	82	396	203
USA	482	387	2189	1484
ISRAEL	74	22	468	255
REPKOR	122	58	1314	451
JAPAN	28	20	616	535
HONGK	33	52	120	189
1905 30 91				
WAFFELN GESALZEN AUCH GEFUELLT				
EINF	188*	76*	741*	402*
AUS LG	1	4	4	13
EU	34	26	208	187
AUSF	*	2*	5*	16*
EU			2	4
1905 30 99				
ANDERE WAFFELN				
EINF	19008*	7779*	73879*	30369*
AUS LG	3	2	8	11
EU	16705	5950	65959	27613
FRANKR	93	43	640	244
NIEDL	6357	2245	26902	9573
ITAL	184	144	1602	1167
G BRIT	107	96	403	351
DAENM	66	40	696	425
OESTER	9279	4069	31412	13632
BELGI	619	313	4234	2192
SCHWZ	198	235	579	574
POLEN	979	217	3168	757
TSCHE	432	133	1328	536
AUSF	18033*	8295*	52016*	26932*
EU	15908	6895	45516	22398
FRANKR	5052	2116	11521	5294
NIEDL	1392	492	6030	2386
ITAL	1740	703	5299	2310
G BRIT	1367	520	3385	1279
DAENM	774	283	2632	1221
PORTUG	288	113	1122	435
SPAN	1030	390	2531	989
SCHWED	339	207	1032	707
FINNL	198	103	803	422
OESTER	2121	1351	6908	5612
BELGI	1402	496	3643	1322
NORWEG	725	204	886	321
SCHWZ	859	821	3617	2722
USA	337	194	1003	713
1905 40 10				
ZWIEBACK				
EINF	490*	191*	6236*	2041*
EU	490	191	6225	2020
FRANKR	1	1	3433	906
FINNL	471	183	2367	964
AUSF	1247*	704*	5539*	3059*
EU	1062	501	4530	2473
NIEDL	626	346	2879	1571
ITAL	142	82	277	159
JAPAN	38	24	430	257
1905 40 90				
GEROESTETES BROT AEHNL GEROEST WAREN				
EINF	5923*	2634*	28783*	10906*
EU	5894	2607	28661	10815
FRANKR	462	126	1867	510
NIEDL	282	126	1796	223
G BRIT	188	132	1233	542
GRIECH	17	2	7500	3094
SPAN	339	137	343	140
OESTER	4286	1989	14851	5985
AUSF	298*	147*	3426*	1939*
EU	194	89	3041	1698
FRANKR	93	28	505	279
NIEDL	7	3	494	375
ITAL	38	19	985	395
DAENM			251	168
OESTER	39	24	611	308
1905 90 10				
UNGESAEUERTES BROT (MATZEN)				
EINF	8420*	1646*	40241*	7874*
EU	8420	1646	40061	7777
FRANKR	8152	1552	39074	7430

Wichtigste Ursprungs- und Bestimmungs-Laender	MAI 2000 dt = 100kg	MAI 2000 1000 DM	JAN./MAI 2000 dt = 100kg	JAN./MAI 2000 1000 DM
AUSF	1089*	207*	5142*	970*
EU	1082	202	4942	934
NIEDL	843	154	4024	741
1905 90 20				
HOSTIEN LEERE OBLATENKAPSELN USW				
EINF	2796*	1194*	9428*	4070*
EU	2649	1164	7637	3710
FRANKR	2557	1055	5921	3031
NIEDL	87	106	262	353
VIETN	146	29	1675	316
AUSF	104*	116*	529*	658*
EU	96	103	464	559
ITAL	79	80	220	218
OESTER		1	120	159
1905 90 30				
BROT USW GEH ZUCKER OD FETT < 5 GHT				
EINF	41164*	8502*	230102*	46400*
AUS LG	8	1	14	4
EU	40540	8227	228204	45536
FRANKR	21586	4107	116366	21733
NIEDL	3656	748	14084	2893
ITAL	294	142	2347	1416
G BRIT	2734	427	10492	1711
GRIECH	12	4	285	94
SPAN	3462	663	13160	2679
OESTER	700	259	8441	3309
BELGI	6074	1161	56878	9709
LUXEMB	2022	696	6067	1966
TSCHE	589	264	1769	818
AUSF	53341*	8744*	284406*	47000*
EU	48028	7581	258939	41901
FRANKR	13646	1672	71351	9272
NIEDL	2014	486	36029	6665
ITAL	1384	443	5139	1110
G BRIT	652	184	3230	884
DAENM	3779	408	17102	2209
GRIECH	403	87	703	148
SPAN	1229	251	3482	718
SCHWED	1983	272	12912	2050
FINNL	465	47	2123	231
OESTER	18576	2854	88670	14401
BELGI	3014	658	16690	3738
LUXEMB	883	319	1411	483
SCHWZ	2557	411	12244	1999
TSCHE	354	54	2323	366
USA	918	292	4047	1276
1905 90 40				
WAFFELN MIT WASSERGEHALT > 10 GHT				
EINF	2252*	617*	11824*	3205*
EU	1684	539	8433	2776
NIEDL	763	251	3439	1230
BELGI	864	259	4826	1465
UNGARN	563	74	3386	428
AUSF	1384*	433*	4660*	1495*
EU	1043	323	3391	1073
FRANKR	746	226	2702	822
SCHWED	291	95	469	182
1905 90 45				
KEKSE UND AEHNLICHES KLEINGEBAECK				
EINF	3890*	2477*	22435*	13360*
PV	3	3	6	6
AUS LG	114	27	279	62
EU	2581	1647	16091	9892
FRANKR	104	108	1854	1721
NIEDL	1156	1110	5588	5545
ITAL	263	142	822	492
DAENM			397	238
OESTER	945	225	6841	1652
SCHWZ	224	227	1003	1035
TUERK	521	168	2789	828
ISRAEL	100	107	159	169
THAIL	123	92	236	182
JAPAN	71	135	627	787
AUSF	18753*	8541*	78768*	39919*
EU	15848	7254	64617	33095
FRANKR	6332	3396	24927	14743
NIEDL	812	303	3362	2023
ITAL	3209	1071	12827	5466
G BRIT	317	198	1481	1042
DAENM	442	261	2795	1182
GRIECH	63	37	1004	526
PORTUG	167	89	709	301
SPAN	665	232	2357	809
SCHWED	746	269	3064	1196
FINNL	431	188	1509	761
OESTER	1678	607	5328	2195
BELGI	818	542	4758	2643
NORWEG	187	107	1253	814
SCHWZ	1009	330	5592	1820
TSCHE	209	89	579	230
SLOWAK	12	7	238	165
SLOWEN	159	55	623	258
AEGYPT	40	22	171	163
URUGU			147	112
LIBAN	9	6	204	142
SAUDIA	199	138	506	380
REPKOR			551	505
1905 90 55				
EXTRUDIERT EXPANDIERT ERZEUGN GESALZ				
EINF	6942*	3670*	68829*	31001*
AUS LG	6	6	15	15
EU	5485	2439	64756	27353
FRANKR	434	224	31998	13025
NIEDL	181	189	3984	3183
ITAL	683	316	3821	1775
G BRIT	1779	811	8609	3545
DAENM	103	74	405	335
SPAN	895	332	3857	1465
SCHWED	190	105	1401	841
BELGI	1208	383	10608	3155
SCHWZ	464	569	1968	2354
TSCHE	112	60	399	226
USA	106	81	416	342
THAIL	232	151	302	186
JAPAN	289	320	308	358
AUSF	26754*	16026*	76697*	44435*
EU	22798	13508	64241	36274
FRANKR	4910	3469	13274	7793
NIEDL	1848	896	5024	2005
ITAL	8915	5607	27890	16933
G BRIT	1634	706	2727	1303
IRLAND	233	107	243	113
DAENM	467	200	1790	739
GRIECH	220	169	337	270
PORTUG	546	293	980	528
SPAN	249	174	485	311
SCHWED	368	207	461	265
OESTER	1253	751	3900	2552
BELGI	2019	864	6810	3302
SCHWZ	1802	1539	6642	5516
UNGARN	550	240	2084	764
KROAT	102	54	397	226
ISRAEL	504	286	884	320
SAUDIA	40	41	134	128
AUSTRL	265	84	271	89
1905 90 60				
ANDERE BACKWAREN GESUESST				
EINF	41696*	21407*	212229*	106542*
PV			3	3
AUS LG	3	2	8	5
EU	38735	18462	200064	94485
FRANKR	13711	5354	67640	26303
NIEDL	6025	3876	35009	22845
ITAL	1699	780	18095	8980
G BRIT	611	520	5570	4426
DAENM	45	25	457	197
PORTUG			749	306
SPAN	4205	1637	22096	7820
SCHWED	809	594	3140	2251
OESTER	5633	2418	30001	12541
BELGI	5396	3005	15767	8196
LUXEMB	474	188	1333	515
SCHWZ	1759	2412	7450	10120
TSCHE	538	322	1458	847
UNGARN	15	4	897	299
SLOWEN	186	79	598	254
AUSF	47953*	23770*	279959*	131692*
EU	39911	20302	242458	115832
FRANKR	13640	6999	75955	34711
NIEDL	5568	2620	21909	9475
ITAL	2027	747	24713	11998
G BRIT	3094	1745	20270	10127
DAENM	401	159	4509	1659
GRIECH	613	252	5180	1857
PORTUG	958	349	5655	2185
SPAN	2516	865	23025	7914
SCHWED	1319	588	3801	1932
FINNL	1424	514	4895	1998
OESTER	5895	4180	38214	24297
BELGI	2091	1015	12582	6381
LUXEMB	361	266	1703	1271
NORWEG	643	342	1916	978
SCHWZ	2237	1333	9909	5724
LITAU	197	62	903	284
POLEN	284	108	964	382
TSCHE	690	178	3440	878
BULGAR	14	5	359	139
RUSSLD	754	253	6069	2103
KROAT	148	80	530	252
USA	602	252	4105	1458
KANADA	583	190	1374	456
URUGU	6	2	282	379
ARGENT	633	196	1669	654
ISRAEL	224	80	702	258
JAPAN	110	62	486	294
1905 90 90				
ANDERE BACKWAREN				
EINF	33289*	13828*	197561*	81574*
PV			354	153
AUS LG	35	31	256	194
EU	28788	11249	179886	73445
FRANKR	3655	1816	20807	8813
NIEDL	2254	1246	12128	6875
ITAL	6373	2743	75550	29749
G BRIT	1589	982	9090	5314
IRLAND	10	13	409	265
DAENM	4724	1969	30379	13069
GRIECH	315	112	2917	568
PORTUG		1	714	324
SPAN	331	214	4325	1609
OESTER	2624	575	10557	2596
BELGI	6513	1292	12077	3820
LUXEMB	165	146	356	322
SCHWZ	2718	1806	5501	3867
POLEN	256	112	1161	532
TSCHE	246	117	743	284
KENIA			1210	209
USA	106	158	1432	712
ISRAEL	887	259	5473	1581
THAIL	32	30	319	243
AUSF	81032*	30362*	470367*	194615*
EU	66117	25571	418639	179160
FRANKR	18534	5372	113486	43047
NIEDL	11242	5059	68477	29163
ITAL	2347	316	21860	6358
G BRIT	13052	7125	72112	40690
IRLAND	107	43	856	360
DAENM	4479	1340	28922	11094
PORTUG	214	109	1186	687
SPAN	973	503	6136	2830
SCHWED	1284	442	7681	2751
FINNL	276	75	2553	1344
OESTER	11182	4236	62285	23500
BELGI	2048	863	32342	15215
LUXEMB	243	154	3203	1893
NORWEG	944	164	3725	522
SCHWZ	1798	787	8327	3565
MALTA	39	17	536	269
ESTLD	825	98	2026	237
POLEN	1907	325	7941	1764
TSCHE	676	194	2521	715
SLOWAK	287	93	1310	407
RUSSLD	328	131	1368	618
USA	5668	2172	16439	5096

KAPITEL 20

ZUBEREITUNGEN VON GEMUESE, FRUECHTEN UND ANDEREN PFLANZENTEILEN

2001 10 00

GURKEN CORNICHONS MIT ESSIG ZUBEREIT

	KG/NET EDA		KG/NET EDA	
EINF	2059377*	4894*	9236900*	20602*
PV			1701	2
AUS LG	36753	92	60605	151
EU	181276	409	1551898	3620
NIEDL	153447	328	1459582	3370
TUERK	1267183	3258	5097580	11689
POLEN	72718	99	301183	443
UNGARN	437451	898	1826209	3827
INDIEN	85800	190	355500	808
AUSF	2202017*	6881*	9332590*	25389*
PV	7148	18	63083	157
EU	1904540	6048	8157074	21432
FRANKR	406554	1687	1976643	5227
NIEDL	334452	833	1885767	4114
ITAL	118705	306	398085	1050
G BRIT	258156	703	780729	2083
DAENM	344830	975	1014184	2901
GRIECH	20741	131	151557	595
PORTUG	28884	97	113226	347
SPAN	98226	415	406808	1381
SCHWED	70877	265	246919	870
FINNL	18726	71	104176	348
OESTER	128619	271	609378	1308
BELGI	52115	180	365724	783
SCHWZ	49754	189	177395	733
POLEN	56525	96	111000	268
RUSSLD	2734	14	55549	226
USA	36359	147	257018	1025
JAPAN	9969	54	42827	245

2001 20 00

SPEISEZWIEBELN MIT ESSIG ZUBEREITET

	DT		DT	
EINF	947*	179*	6306*	1375*
EU	944	178	6225	1353
NIEDL	704	104	4066	594
ITAL	156	59	1193	565
AUSF	491*	138*	3093*	748*
EU	443	117	2622	621

2001 90 10

MANGO-CHUTNEY MIT ESSIG ZUBEREITET

EINF	87*	29*	1158*	288*

Wichtigste Ursprungs- und Bestimmungs-Laender	MAI 2000 dt = 100kg	MAI 2000 1000 DM	JAN./MAI 2000 dt = 100kg	JAN./MAI 2000 1000 DM
EU	32	14	205	89
INDIEN	46	8	895	162
AUSF	46*	28*	197*	69*
EU	46	28	187	63
2001 90 20				
CAPSICUMFRUECHTE MIT ESSIG ZUBEREITET				
EINF	6197*	1032*	24692*	4883*
AUS LG	44	12	67	19
EU	253	97	3101	1192
FRANKR	89	40	1321	585
GRIECH	100	21	869	274
SPAN			423	137
TUERK	986	178	7226	1272
UNGARN	4125	540	10199	1489
BULGAR	521	88	1978	337
AUSF	217*	68*	1605*	543*
EU	103	45	1160	385
OESTER	1	1	385	121
2001 90 30				
ZUCKERMAIS MIT ESSIG ZUBEREITET				
EINF	569*	201*	1384*	493*
AUS LG	119	62	207	106
EU	2	1	35	9
THAIL	560	192	995	401
AUSF	2769*	1066*	4141*	1602*
EU	2763	1054	4085	1573
FRANKR	1776	706	2222	886
NIEDL	243	47	556	187
ITAL	270	109	457	175
SPAN	281	113	465	177
2001 90 40				
YAMSWURZELN USW MIT ESSIG ZUBEREITET				
EINF	*	1*	225*	30*
EU		1		2
AUSF	*	*	*	*
2001 90 50				
PILZE MIT ESSIG ZUBEREITET				
EINF	795*	288*	5285*	1722*
EU	535	226	3814	1344
NIEDL	406	197	3529	1226
CHINA	237	52	974	224
AUSF	28*	36*	227*	353*
EU	1	1	2	3
SCHWZ	25	33	202	331
2001 90 60				
PALMHERZEN MIT ESSIG ZUBEREITET				
EINF	7*	5*	136*	30*
AUS LG			99	8
EU	7	5	15	14
AUSF	*	*	8*	7*
EU			8	7
2001 90 65				
OLIVEN MIT ESSIG ZUBEREITET				
EINF	414*	157*	1536*	570*
EU	371	151	1142	431
GRIECH	182	85	573	274
AUSF	47*	23*	327*	188*
EU	41	17	271	146
2001 90 70				
GEMUESEPAPRIKA USW M ESSIG ZUBEREITET				
EINF	29560*	3761*	106760*	13753*
AUS LG	1099	115	2868	299
EU	2964	814	16140	2921
NIEDL	3	1	2875	399
ITAL	316	49	1888	399
GRIECH	2213	608	10271	1836
OESTER	418	149	1015	258
TUERK	22103	2397	73038	8626
UNGARN	3373	408	11272	1312
BULGAR	285	54	1133	211
B HERZ	178	16	1536	189
JUGOSL	423	29	1780	199
AUSF	4315*	968*	12651*	2567*
EU	3966	921	11481	2404
ITAL	1741	376	4105	824
GRIECH	457	137	1319	309
SPAN	834	231	2025	505
2001 90 75				
ROTE BEETE MIT ESSIG ZUBEREITET				
EINF	619*	55*	3858*	494*
EU	381	37	2859	407
NIEDL			700	81
DAENM	57	3	1622	273
AUSF	3373*	437*	24327*	3164*
EU	2868	372	21120	2717
DAENM	680	84	12222	1589
SPAN	379	59	1844	284
SCHWED	641	84	3043	371
SCHWZ	325	38	2692	365
2001 90 85				
ROTKOHL MIT ESSIG ZUBEREITET				
EINF	1540*	178*	9273*	802*
EU	1540	178	9215	774
NIEDL	940	80	8279	631
G BRIT	398	78	398	78
AUSF	3040*	453*	24728*	3648*
EU	2324	318	21779	3028
NIEDL	98	10	1139	196
DAENM	1341	185	15940	2127
USA	522	100	1780	397
2001 90 91				
TROP FRUECHTE NUESSE M ESSIG ZUBEREIT				
EINF	2*	2*	22*	17*
EU			3	1
AUSF	*	*	*	3*
2001 90 96				
AND GEMUESE U FRUECHTE M ESSIG ZUBER				
EINF	15582*	3720*	116318*	23272*
AUS LG			66	20
EU	11096	2803	89652	18518
FRANKR	1469	178	6605	911
NIEDL	7516	1744	69522	13542
ITAL	1190	615	4595	2170
SPAN	268	155	1115	654
OESTER	202	41	2161	394
BELGI	364	50	5249	608
TUERK	3058	626	11708	1998
UNGARN	640	74	8182	1016
MAROKK			609	220
THAIL	30	12	1495	334
JAPAN	24	30	259	261
AUSF	7080*	2592*	33538*	13265*
EV	144	46	772	250
EU	6614	2309	28524	10861
FRANKR	397	226	2883	1368
NIEDL	2154	955	9298	4270
ITAL	134	59	565	229
G BRIT	455	150	1538	531
DAENM	521	81	1054	218
GRIECH	132	23	1240	207
PORTUG	109	30	856	210
SPAN	1218	250	3855	873
OESTER	237	67	2226	940
BELGI	981	389	4070	1701
SCHWZ	169	145	2718	1375
TUERK			115	86
USA	9	7	390	149
2002 10 10				
TOMATEN GESCHAELT OHNE ESSIG ZUBEREIT				
EINF	80240*	6485*	477392*	37146*
AUS LG	1190	173	5972	810
EU	77449	6149	464396	35631
NIEDL	184	16	1577	202
ITAL	72472	5663	452205	34312
GRIECH	1767	221	3604	395
PORTUG	1821	145	3768	385
SPAN	1147	96	2496	282
TUERK	967	77	4248	359
ISRAEL	1734	247	8317	1119
AUSF	28276*	2948*	96899*	9978*
EU	26171	2696	85931	8665
FRANKR	6103	569	17727	1580
NIEDL	1299	123	5301	473
ITAL	228	25	2240	221
G BRIT	11457	1315	42388	4558
GRIECH	971	151	2486	367
OESTER	4079	310	7967	710
BELGI	1667	178	5345	548
SCHWZ	977	139	7137	894
2002 10 90				
AND TOMATEN GANZ USW OHNE ESSIG ZUBER				
EINF	28550*	2815*	136089*	14234*
EU	27178	2661	123169	12715
FRANKR	75	100	211	200
NIEDL			924	271
ITAL	27080	2546	121762	12187
TUERK	38	33	2482	676
BULGAR	127	16	4186	351
AUSF	758*	317*	2281*	1028*
EU	588	244	1640	731
DAENM	311	153	693	416
2002 90 11				
AND TOMATE O ESSIG TRM<12% UMSCHL>1KG				
EINF	1836*	143*	10120*	936*
EU	1649	128	9094	844
ITAL	1649	128	9080	842
AUSF	71*	9*	757*	89*
EU	38	4	360	38
2002 90 19				
AND TOMATE O ESSIG TRM<12% UMSCHL<1KG				
EINF	18475*	1657*	101694*	9508*
EU	18413	1661	101590	9495
ITAL	18401	1656	101510	9473
AUSF	5995*	1129*	27330*	3735*
EU	5995	1129	27288	3728
FRANKR	3371	599	14051	1863
GRIECH	833	252	2456	610
OESTER	697	54	4887	365
BELGI	755	158	3845	614
2002 90 31				
AND TOMATEN O ESSIG 12-30% UMSCHL>1KG				
EINF	71681*	8174*	326185*	36294*
AUS LG	1062	126	9591	1122
EU	68143	7788	303992	33783
FRANKR	874	94	3713	401
NIEDL			1775	420
ITAL	40525	4507	157004	16511
G BRIT			2699	387
GRIECH	5911	493	42801	4181
PORTUG	9552	1185	39810	4921
SPAN	11281	1409	56108	6942
TUERK	3092	347	19692	2299
AUSF	1387*	190*	6474*	838*
EU	533	81	2024	291
POLEN	688	89	3727	451
2002 90 39				
AND TOMATEN O ESSIG 12-30% UMSCHL<1KG				
EINF	10525*	1903*	59455*	10688*
AUS LG			559	61
EU	6190	1339	41724	8295
FRANKR	166	39	602	124
ITAL	5788	1257	39703	7894
TUERK	4335	564	17344	2353
AUSF	1478*	368*	5095*	1177*
EU	1395	344	4464	1050
G BRIT			764	239
OESTER	1024	240	1634	382
BELGI	222	49	1328	281
2002 90 91				
AND TOMATE O ESSIG TRM>30% UMSCHL>1KG				
EINF	20314*	5172*	64599*	17602*
EV			1	1
AUS LG	134	75	3092	645
EU	16850	4675	57742	16342
FRANKR	5	4	1857	263
ITAL	6812	1905	19615	5353
GRIECH	5596	708	15374	1949
PORTUG	481	181	4412	1583
SPAN	3750	1849	16242	7158
TUERK	234	32	2848	368
UNGARN	249	119	813	396
CHINA	2923	302	2923	302

Wichtigste Ursprungs- und Bestimmungs-Laender	MAI 2000 dt = 100kg	MAI 2000 1000 DM	JAN./MAI 2000 dt = 100kg	JAN./MAI 2000 1000 DM
AUSF	5161*	830*	14114*	2281*
EU	5003	799	13847	2171
FRANKR	3636	578	9821	1513
G BRIT	1049	183	2317	448
BELGI			707	84
2002 90 99				
AND TOMATE O ESSIG TRM>30% UMSCHL<1KG				
EINF	12858*	3472*	45227*	11447*
EU	12858	3472	45115	11432
FRANKR	691	280	3456	1404
ITAL	12120	3182	41310	9942
AUSF	8534*	1681*	34372*	6824*
EU	5341	914	15377	2715
FRANKR	3920	610	11371	1826
G BRIT	394	130	626	260
BELGI	535	78	1679	278
SCHWZ	3191	736	18988	4104
2003 10 20				
PILZ GATT AGARICUS VORL HALTBAR USW				
	KG/NET EDA		KG/NET EDA	
EINF	424314*	1843*	2592293*	10515*
EU	189319	904	1654495	6786
FRANKR	85946	380	633082	2818
NIEDL	98303	499	937583	3523
SPAN			25500	131
BELGI			38101	149
POLEN	212993	683	911796	3653
AUSF	112795*	344*	350899*	1197*
EU	112523	343	350330	1195
FRANKR	40262	147	166944	629
NIEDL	25280	59	82307	251
BELGI	46680	136	96284	288
2003 10 30				
PILZ GATT AGARICUS OHNE ESSIG ZUBER				
	KG/NET EDA		KG/NET EDA	
EINF	8350986*	29252*	28026011*	107155*
AUS LG	606675	1647	1354284	3859
EU	5358257	19537	19816910	78379
FRANKR	89380	285	2976383	11160
NIEDL	5251545	19173	16649625	66272
SPAN	11424	46	163808	768
POLEN	601275	2515	3178286	13428
INDIEN			58300	154
CHINA	2390985	7198	4961896	15145
AUSF	278245*	788*	1714458*	6479*
EU	275057	772	1682448	6310
FRANKR	22903	74	149231	471
NIEDL	200665	570	1291641	4939
ITAL			47654	245
OESTER	51289	125	141486	438
2003 10 80				
ANDERE PILZE OHNE ESSIG ZUBEREITET				
	DT		DT	
EINF	1750*	665*	11954*	3823*
AUS LG			8	3
EU	1556	621	11249	3629
FRANKR	57	64	895	595
NIEDL	1433	493	10073	2790
AUSF	424*	194*	2881*	1446*
EV	14	12	34	31
EU	215	98	822	515
FRANKR	190	76	453	263
SCHWZ	91	55	657	423
2003 20 00				
TRUEFFELN OHNE ESSIG ZUBEREITET				
EINF	*	9*	236*	3040*
EU		9	228	3002
ITAL		2	221	2922
AUSF	*	7*	1*	38*
EU			1	17
2004 10 10				
KARTOFFELN OH ESSIG ZUB GEFROR GEGART				
EINF	144964*	17352*	759643*	95471*
AUS LG			2	1
EU	144958	17345	759635	95463
FRANKR	746	84	1982	269
NIEDL	135557	16257	713185	89877
OESTER	581	103	6788	1009
BELGI	7949	880	36437	4136
AUSF	61797*	7368*	181514*	19612*
EU	43196	5804	132694	15491
FRANKR	654	81	2007	261
NIEDL	37439	5153	100546	11822
ITAL	1414	140	6457	638
G BRIT	103	27	3668	470
GRIECH	1341	122	2711	239
SPAN	987	106	4081	444
SCHWED			1878	153
OESTER	1030	137	8921	1158
TUERK	2415	187	6049	489
TSCHE	5175	380	16461	1234
SLOWAK	1853	149	3875	288
UNGARN	2981	268	5284	462
BULGAR	964	92	2597	259
SLOWEN	1451	125	6313	568
KROAT	2067	215	4213	445
2004 10 91				
KARTOFFELMEHL -GRIESS -FLOCK USW GEFR				
EINF	507*	149*	2898*	831*
EU	507	149	2898	831
ITAL	5	1	327	99
AUSF	48*	14*	709*	160*
EU	48	14	672	149
2004 10 99				
KARTOFFEL OH ESSIG ZUB N GEGART GEFR				
EINF	41852*	7241*	198584*	32717*
EU	41475	7164	197994	32502
NIEDL	27952	4266	146202	21626
OESTER	11376	2665	45301	10023
BELGI	2048	192	5896	622
SCHWZ	177	77	570	215
AUSF	5923*	984*	46941*	7883*
EU	3039	691	34887	6641
FRANKR	615	146	20095	3443
NIEDL	1039	238	4700	999
SCHWED			1657	258
OESTER	801	158	4339	919
BELGI	247	57	1760	399
LUXEMB	231	62	1405	397
BRASIL	1391	148	7655	785
2004 90 10				
ZUCKERMAIS OH ESSIG ZUBEREIT GEFROREN				
EINF	*	*	485*	64*
EU			485	64
AUSF	*	*	11*	4*
EU			9	3
2004 90 30				
SAUERKRAUT USW OH ESSIG ZUBER GEFROR				
EINF	4*	5*	154*	64*
EU	4	5	154	63
AUSF	164*	67*	484*	143*
EU	159	61	464	131
2004 90 50				
ERBSEN GRUENE BOHNEN OH ESSIG ZUBGEFR				
EINF	419*	63*	15688*	1761*
EU	400	61	15644	1755
NIEDL			13018	1398
ITAL	367	57	1786	246
AUSF	35*	7*	47*	10*
EU	21	6	30	8
2004 90 91				
ZWIEBELN NUR GEGART OH ESSIG ZUB GEFR				
EINF	937*	142*	4061*	558*
EU	141	28	561	77
POLEN	440	57	1760	253
UNGARN	356	57	1740	238
AUSF	*	*	21*	14*
2004 90 98				
AND GEMUESE U MISCH OH ESSIG ZUB GEFR				
EINF	4533*	1491*	30830*	10060*
AUS LG	11	5	12	6
EU	4277	1404	27561	9399
FRANKR	565	177	2259	665
NIEDL	546	154	4467	1218
G BRIT	518	224	5979	3088
SPAN	194	72	1048	395
BELGI	2266	747	12927	3867
USA	11	5	2325	358
AUSF	8597*	2528*	28101*	10681*
EU	7912	2268	25773	9721
FRANKR	341	177	1670	858
NIEDL	4386	1207	13114	4452
ITAL	271	123	1213	581
G BRIT	99	54	867	474
SPAN	50	25	913	370
OESTER	688	295	4987	2170
BELGI	2004	355	2653	623
LUXEMB	37	20	332	169
SCHWZ	320	117	706	292
POLEN	120	39	777	279
2005 10 00				
GEMUESE HOMOGEN OH ESSIG ZUB N GEFROR				
EINF	409*	68*	1571*	345*
EU	285	52	1063	274
GRIECH	40	17	253	113
AUSF	4968*	2339*	9577*	4970*
EU	4805	2269	8916	4694
FRANKR	2246	778	3123	1234
ITAL	728	318	868	460
G BRIT	722	687	1622	1488
OESTER	960	391	2594	1211
2005 20 10				
KARTOFFELMEHL -GRIESS USW NICHT GEFR				
EINF	3098*	881*	11445*	3216*
EU	3098	881	11445	3216
FRANKR	1548	421	4639	1318
NIEDL	1340	413	4888	1426
SCHWED	210	47	1708	469
AUSF	8026*	3069*	48603*	15661*
EU	6133	2398	38508	10957
FRANKR	581	225	1158	404
NIEDL	468	130	3669	975
ITAL	2374	566	20655	5155
G BRIT	853	807	1472	1425
DAENM	92	33	1111	335
SPAN	341	94	4687	683
OESTER	527	199	2562	912
BELGI	551	195	2230	702
SCHWZ	811	346	3176	1383
TSCHE	452	161	1719	619
RUSSLD			1652	1224
USA			1883	760
N ERM			338	261
2005 20 20				
KARTOFFELSCHEIBE FETT GEBACKEN LUFTD				
EINF	1040*	515*	8244*	2955*
EU	1033	505	7847	2637
NIEDL	487	164	4780	1071
ITAL	14	11	582	321
G BRIT	86	102	402	455
GRIECH	158	142	161	144
BELGI	225	36	1603	373
USA	7	10	215	211
AUSF	7245*	3507*	25669*	12628*
EU	5587	2508	19917	9113
FRANKR	1386	517	1610	642
NIEDL	1837	787	8847	3873
G BRIT	314	222	738	609
DAENM	315	126	2112	796
GRIECH	362	226	987	602
SPAN	272	178	589	441
OESTER	293	137	1942	693
BELGI	144	61	1272	746
LUXEMB	241	151	858	443
LITAU	40	18	479	196
SLOWEN	651	345	2415	1334
KROAT	213	140	663	448
MAROKK	317	212	901	596
TUNES	187	152	344	280
2005 20 80				
AND KARTOFFELN OH ESSIG ZUBER N GEFR				
EINF	48063*	5759*	197176*	23425*
EU	47776	5679	196289	23147
NIEDL	46137	5224	187666	20850
DAENM	148	16	1751	170
GRIECH	253	94	377	353
BELGI	1002	313	4904	1510

Wichtigste Ursprungs- und Bestimmungs-Laender	MAI	2000	JAN./MAI	2000
	dt = 100kg	1000 DM	dt = 100kg	1000 DM
AUSF	14312*	2100*	102184*	13351*
EU	14018	1977	100850	12897
FRANKR	12	8	278	151
NIEDL	5405	527	42091	3816
ITAL	185	68	823	307
G BRIT	2222	586	9934	2663
DAENM	4827	524	41455	4776
SCHWED	981	124	2978	374
OESTER	63	27	1186	223
2005 40 00				
ERBSEN OH ESSIG ZUBEREIT NICHT GEFROR				
EINF	29010*	3427*	134696*	16139*
EU	28932	3416	134048	16036
FRANKR	23590	2802	95362	11806
NIEDL	1053	108	10787	1151
ITAL	190	35	1670	216
SPAN			1257	177
BELGI	4099	471	24774	2663
AUSF	903*	120*	3572*	478*
EU	375	49	1560	208
ITAL	35	12	900	127
2005 51 00				
BOHNEN AUSGELOEST OH ESSIG ZUB N GEFR				
EINF	38344*	3733*	175450*	17306*
AUS LG			65	5
EU	37786	3662	173574	17033
FRANKR	5416	718	19520	2650
NIEDL	11538	1004	58733	5443
ITAL	16941	1489	73921	6003
G BRIT	407	45	8574	1017
GRIECH	355	133	2369	862
SPAN			1446	220
BELGI	3106	271	8919	829
AUSF	10322*	1049*	40051*	4022*
EU	9797	981	38145	3754
G BRIT	9165	906	36081	3493
2005 59 00				
AND BOHNEN OHNE ESSIG ZUBER N GEFROR				
EINF	52432*	6239*	267020*	31567*
AUS LG	2208	271	5922	821
EU	48095	5607	255269	29844
FRANKR	23513	2953	98701	12838
NIEDL	17269	1783	102715	11273
ITAL	986	94	9889	848
G BRIT	964	117	6503	396
GRIECH	111	47	2333	835
SPAN			1850	310
BELGI	5232	613	33257	3341
KANADA	236	29	1536	262
CHINA	4017	578	9600	1327
AUSF	1788*	282*	6970*	1049*
EU	609	95	1609	250
FRANKR	533	81	942	153
SCHWZ	991	163	4680	711
2005 60 00				
SPARGEL O ESSIG ZUBEREITET N GEFROREN				
EINF	47806*	12991*	198189*	50137*
AUS LG	18372	4023	80880	16970
EU	9259	3915	24079	9875
NIEDL	9193	3901	25667	9793
S AFR	40	13	647	185
PERU	906	288	4939	1402
CHINA	37239	8731	165968	38581
AUSF	4458*	2204*	21614*	8064*
EU	4439	2193	21444	7998
FRANKR	2671	1262	13791	4969
NIEDL	213	92	1487	598
ITAL	310	155	1192	479
PORTUG	50	25	377	129
SPAN	828	496	2895	1330
BELGI	224	115	720	287
2005 70 10				
OLIVE O ES ZUB N GEFR <5KG				
	KG/NET EDA		KG/NET EDA	
EINF	1454187*	6477*	5554174*	24143*
AUS LG			207	1
EU	641900	3546	2147616	12416
FRANKR	12043	51	106308	479
ITAL	22459	111	81998	562
GRIECH	228999	1098	386366	2243
PORTUG	9488	30	79014	261
SPAN	368031	2255	1489758	8850
TUERK	533990	2214	2255381	8640
MAROKK	276376	715	1136044	3062
AUSF	82635*	608*	243797*	1742*
EU	60779	414	132235	767
NIEDL	41891	331	86872	525
SCHWZ	3757	99	22445	492
RUSSLD	9467	50	40601	229
2005 70 90				
AND OLIVE O ESS ZUB N GEFR				
	KG/NET EDA		KG/NET EDA	
EINF	719820*	3001*	2980167*	12284*
EU	479015	2020	1687158	7218
FRANKR	20721	82	29903	110
GRIECH	294859	1109	1411486	5967
SPAN	153084	762	231338	1039
TUERK	180746	822	1023867	4435
MAROKK	59443	157	285086	603
AUSF	61785*	351*	137252*	903*
EU	61548	282	136468	667
NIEDL	13980	131	41014	291
SPAN	36800	119	56315	179
2005 80 00				
ZUCKERMAIS O ESSIG ZUBEREITET N GEFR				
	DT		DT	
EINF	96246*	17993*	317938*	54522*
AUS LG	4673	988	26995	4767
EU	48286	7976	166314	28387
FRANKR	32434	5937	112572	20597
NIEDL	52	25	3623	993
ITAL	15585	1942	49756	6699
UNGARN	13567	2077	58478	9307
USA	24246	5195	42296	9073
KANADA	1193	469	3791	1177
THAIL	8948	2274	46574	6554
AUSF	15663*	3607*	43045*	8687*
EU	14881	3638	40826	8220
FRANKR	5654	1472	12998	2871
NIEDL	1523	271	4329	668
ITAL	925	231	1772	366
G BRIT	2192	603	7920	1691
DAENM	700	111	2384	384
GRIECH	187	57	656	156
PORTUG	552	171	641	193
SPAN	1070	325	2528	637
OESTER	1317	192	5649	827
BELGI	542	155	1056	264
SCHWZ	742	156	2066	430
2005 90 10				
CAPSICUMFRUECHTE OH ESSIG ZUB N GEFR				
EINF	1189*	304*	8559*	2027*
EU	851	208	5431	1226
GRIECH	641	135	4374	923
TUERK	104	48	2481	649
AUSF	183*	34*	840*	147*
EU	116	24	591	111
2005 90 30				
KAPERN OH ESSIG ZUBEREIT NICHT GEFROR				
EINF	231*	75*	3743*	1403*
EU	9	4	1730	531
NIEDL			1690	485
TUERK	57	28	1585	778
AUSF	625*	156*	1112*	316*
EU	615	151	1067	302
2005 90 50				
ARTISCHOCKEN OH ESSIG ZUBEREIT N GEFR				
EINF	5446*	1979*	14653*	5493*
AUS LG			107	39
EU	5412	1968	14350	5431
ITAL	2691	877	6264	2316
SPAN	2675	1073	8003	3073
AUSF	533*	228*	2773*	1136*
EU	375	128	2037	679
NIEDL	256	82	494	144
OESTER	79	29	1377	457
SCHWZ	109	79	569	381
2005 90 60				
KAROTTEN OH ESSIG ZUBEREITET N GEFROR				
EINF	3903*	557*	23803*	3356*
EV			24	33
EU	3885	525	23653	3130
FRANKR	2617	346	11928	1633
NIEDL	64	6	2892	363
BELGI	1107	155	8376	1076
SCHWZ	18	32	150	226
AUSF	110*	18*	649*	149*
EV			22	31
EU	5	1	114	36
2005 90 70				
GEMUESEMISCHUNG O ESSIG ZUBER N GEFR				
EINF	62249*	7406*	318188*	43700*
AUS LG	209	42	1852	264
EU	42061	5870	275906	36449
FRANKR	24832	3706	131981	19130
NIEDL	11445	1444	76757	9204
G BRIT			1660	141
GRIECH	635	164	3803	1238
BELGI	5048	496	60965	6447
TUERK	3987	429	16926	2706
UNGARN	1180	155	5561	776
BULGAR	3289	493	11219	1605
SLOWEN	686	254	2404	878
MAZED	627	123	2264	463
USA	40	13	1338	354
AUSF	6267*	3337*	15412*	7240*
EU	6008	3263	13884	6915
FRANKR	1387	440	2875	926
NIEDL	11	3	292	96
ITAL	393	69	1319	183
G BRIT	2536	1961	5041	3730
SCHWED	1	1	509	159
OESTER	1292	542	3054	1308
BELGI	150	108	381	271
2005 90 75				
SAUERKRAUT OH ESSIG ZUB NICHT GEFROR				
EINF	1425*	48*	12466*	480*
PV	316	3	1619	14
EU	17	2	956	101
POLEN	1408	46	10665	319
AUSF	2347*	351*	24650*	3614*
EU	842	127	18314	2662
NIEDL	70	13	5745	851
ITAL	90	10	4193	644
BELGI	185	23	3991	542
USA	1108	163	3620	603
2005 90 80				
AND GEMUESE O ESSIG ZUBER N GEFROREN				
EINF	53377*	8484*	291160*	45067*
AUS LG	1169	169	5810	671
EU	43855	6879	235888	36145
FRANKR	16958	1850	57877	6705
NIEDL	10639	1191	54935	6659
ITAL	3321	1305	9518	3829
G BRIT	203	169	1323	397
DAENM	844	494	6333	3179
GRIECH	495	183	5250	1305
SPAN	474	147	3590	709
OESTER	22	5	4324	1845
BELGI	10899	1534	92658	11512
TUERK	1444	403	11901	3018
POLEN	606	79	4963	575
UNGARN	212	33	1143	183
INDIEN	415	134	858	265
THAIL	2461	318	16453	2171
CHINA	3331	449	14018	1698
AUSF	10140*	3998*	22798*	9405*
EV			28	15
EU	9615	3805	20530	8517
FRANKR	4037	1351	5366	1741
NIEDL	2565	1070	5768	2383
G BRIT	418	239	1050	592
DAENM	681	330	2088	1059
SCHWED	33	16	535	344
OESTER	445	181	1608	725
BELGI	1068	514	3175	1352
SCHWZ	426	148	1491	543
2006 00 10				
INGWER MIT ZUCKER HALTBAR GEMACHT				
EINF	699*	507*	1662*	1188*
EU	10	8	48	46
JAPAN	77	75	165	147
AUSTRL	296	212	709	542
FIDSCH	273	171	609	375
AUSF	3*	3*	49*	69*
EU	3	3	12	12

Wichtigste Ursprungs- und Bestimmungs-Laender	MAI 2000 dt = 100kg	MAI 2000 1000 DM	JAN./MAI 2000 dt = 100kg	JAN./MAI 2000 1000 DM
2006 00 31				
KIRSCHE M ZUCKER HALTB ZUCKGEH >13%				
EINF	531*	328*	2694*	1689*
EU	526	321	2684	1675
FRANKR	253	150	778	499
NIEDL			479	212
ITAL	273	171	1046	676
GRIECH			381	288
AUSF	4*	9*	28*	42*
EU			1	2
2006 00 35				
TROP FRUCHT USW M ZUCKER HALTB ZG>13%				
EINF	23*	11*	227*	130*
EU	23	11	23	11
THAIL			203	118
AUSF	*	*	*	*
2006 00 38				
AND FRUECHTE ZUCKER HALTB ZUCKG >13%				
EINF	3852*	983*	10726*	3902*
AUS LG			94	92
EU	3807	938	9947	3275
FRANKR	64	58	721	591
NIEDL	1669	363	4211	1355
ITAL	2071	516	4799	1156
GRIECH			183	152
USA	34	38	331	347
THAIL			406	244
AUSF	34*	49*	239*	242*
EU	12	15	86	98
2006 00 91				
TROP FRUCHT USW M ZUCKER HALTB ZG<13%				
EINF	6*	6*	72*	19*
AUSF	2*	1*	79*	33*
EU	2	1	79	33
2006 00 99				
AND FRUECHTE ZUCKER HALTB ZUCKG <13%				
EINF	405*	284*	2250*	1253*
EU	378	267	2161	1213
FRANKR	52	42	457	252
G BRIT	187	179	726	703
AUSF	104*	41*	296*	119*
EU	91	36	271	109
2007 10 10				
HOMOGEN ZUBEREITUNG ZUCKERGEHALT >13%				
EINF	2779*	763*	7808*	2445*
EU	2751	751	7119	2245
FRANKR	835	188	1810	696
ITAL	582	172	2035	609
OESTER	724	193	1703	461
BELGI	609	197	1395	430
AUSF	502*	392*	2070*	1676*
EU	489	374	1869	1451
FRANKR	205	83	498	238
ITAL	8	6	612	464
G BRIT	175	201	396	443
2007 10 91				
HOM ZUBEREIT TROP FRUCHT ZUCKERG <13%				
EINF	75*	56*	108*	82*
EU	44	29	71	52
AUSF	31*	15*	40*	22*
EU	29	14	34	18
2007 10 99				
AND HOMOGEN ZUBEREIT ZUCKERGEH <13%				
EINF	607*	203*	2286*	783*
EU	601	199	2280	779
FRANKR	73	43	602	230
BELGI	308	116	985	368
AUSF	2138*	790*	3432*	1259*
EU	1873	689	2500	912
FRANKR	388	163	430	181
DAENM	320	99	414	128
OESTER	983	317	1351	441
LUXEMB	145	96	189	123
2007 91 10				
KONFITUERE V ZITRUSFR ZUCKERGEH >30%				
EINF	2236*	763*	6956*	2572*
AUS LG	3	2	6	4
EU	1109	475	4773	1968
FRANKR	454	174	2376	760
G BRIT	189	118	920	504
DAENM	389	159	1130	533
S AFR	1089	274	1996	502
AUSF	1089*	294*	13623*	2640*
EU	994	252	13222	2463
G BRIT	631	143	11570	2044
2007 91 30				
KONFITUERE V ZITRUSFR ZUCKG >13-30%				
EINF	68*	26*	627*	189*
EU	68	26	587	171
AUSF	50*	29*	198*	114*
EU	32	21	142	63
2007 91 90				
ANDERE KONFITUEREN V ZITRUSFRUECHTEN				
EINF	7*	3*	27*	16*
EU	7	3	22	14
AUSF	3*	3*	2003*	445*
EU	1	1	1970	427
G BRIT			1962	424
2007 99 10				
PFLAUMENMUS ZUCKGEH >30% UMSCH >100KG				
EINF	3346*	584*	13357*	2146*
AUS LG	430	64	841	127
EU	13	6	125	40
RUMAEN			1618	293
BULGAR	835	118	4825	681
MOLDAU	193	28	1401	198
KROAT	711	123	1444	249
JUGOSL	1392	278	3439	600
AUSF	2*	1*	31*	16*
EU	2	1	11	6
2007 99 20				
MARONENPASTE -MUS ZUCKERGEHALT >30%				
EINF	*	*	37*	11*
EU			37	11
AUSF	1*	1*	1*	1*
EU	1	1	1	1
2007 99 31				
KONFITUERE V KIRSCHEN ZUCKERGEH >30%				
EINF	2955*	969*	9310*	3691*
AUS LG			7	1
EU	2911	952	9159	3625
FRANKR	211	91	795	330
NIEDL	503	200	1677	941
ITAL	263	86	1106	481
DAENM	733	168	1394	347
OESTER	260	132	821	466
BELGI	924	261	3303	1004
AUSF	2267*	644*	10224*	2712*
EU	1938	529	9166	2270
FRANKR	834	228	3616	922
NIEDL	487	102	2910	577
2007 99 33				
KONFITUERE V ERDBEEREN ZUCKERGEH >30%				
EINF	5930*	2051*	24310*	8562*
EU	5925	2048	24205	8522
FRANKR	1666	633	8018	2971
ITAL	340	109	1219	413
DAENM	636	270	2586	1090
OESTER	188	101	1061	599
BELGI	2950	877	10489	3122
AUSF	7469*	1801*	41597*	10127*
EV			69	34
EU	6935	1599	39698	9274
FRANKR	1789	414	8693	2124
NIEDL	2047	438	11031	2306
G BRIT	454	106	7794	1969
SPAN	231	59	1079	303
OESTER	105	29	1130	302
BELGI	1572	343	8131	1745
2007 99 35				
KONFITUERE V HIMBEEREN ZUCKERGEH >30%				
EINF	1521*	599*	5096*	2042*
EU	1315	507	4749	1886
FRANKR	644	263	2699	1111
DAENM	340	110	912	336
SCHWZ	180	86	309	146
AUSF	2061*	581*	12712*	3596*
EV			36	17
EU	1780	481	11706	3190
FRANKR	731	198	3921	1181
G BRIT	176	44	3337	883
BELGI	538	124	2908	654
2007 99 39				
ANDERE KONFITUEREN ZUCKERGEHALT >30%				
EINF	13510*	4782*	55543*	19568*
EU	13037	4642	53552	18972
FRANKR	3949	1460	15299	5449
NIEDL	724	175	4242	1178
ITAL	1756	455	10455	2826
G BRIT	241	187	1005	779
DAENM	2724	1033	8146	3354
OESTER	618	386	2590	1589
BELGI	2993	926	11705	3733
AUSF	11934*	3456*	59661*	16557*
EV			131	74
EU	10485	2912	53799	14191
FRANKR	2943	854	13876	3960
NIEDL	2331	515	13110	2767
ITAL	974	290	2903	1021
G BRIT	315	98	4688	1144
GRIECH	205	90	272	124
PORTUG	312	98	1020	327
SPAN	689	221	3358	1099
OESTER	517	152	3379	946
BELGI	2099	554	10551	2560
RUSSLD	136	57	843	359
KANADA	456	106	1052	259
2007 99 51				
MARONENPASTE -MUS ZUCKERGEH >13-30%				
EINF	*	*	29*	19*
EU			26	17
AUSF	*	*	*	*
2007 99 55				
APFELMUS ZUCKERGEHALT >13-30%				
EINF	16261*	2092*	66931*	6684*
EU	16261	2092	66927	6683
FRANKR	1914	639	2384	782
NIEDL	12270	1056	56652	4612
ITAL	637	145	1010	189
BELGI	1440	242	6681	1100
AUSF	6298*	427*	23762*	1750*
EU	6255	417	23640	1722
FRANKR	175	25	2296	240
NIEDL	5918	369	20707	1382
2007 99 58				
ANDERE KONFITUEREN ZUCKERGEH >13-30%				
EINF	15963*	3988*	61999*	15017*
EU	15734	3917	59973	15745
FRANKR	8417	2185	35472	9020
NIEDL	2913	763	12637	3481
ITAL	1737	194	2850	370
OESTER	2	2	305	153
BELGI	2665	773	8669	2730
COSTA	223	33	1976	251
AUSF	1390*	352*	3150*	971*
EU	1319	312	2716	739
FRANKR	1192	259	2093	476
2007 99 91				
APFELMUS ZUCKERGEHALT <13%				
EINF	4256*	464*	39853*	3454*

Wichtigste Ursprungs- und Bestimmungs-Laender	MAI 2000 dt = 100kg	MAI 2000 1000 DM	JAN./MAI 2000 dt = 100kg	JAN./MAI 2000 1000 DM
EU	4256	464	39853	3454
NIEDL	3334	286	23639	1670
BELGI	918	176	15870	1734
AUSF	67*	8*	291*	49*
EU	4	1	29	6
2007 99 93				
KONFITUERE TROP FRUCHT ZUCKERGEH <13%				
EINF	348*	134*	1747*	628*
EU	348	134	1734	621
FRANKR	230	71	1271	394
AUSF	160*	50*	1296*	401*
EU	160	50	1293	398
SCHWED	64	15	792	191
2007 99 98				
ANDERE KONFITUEREN ZUCKERGEHALT <13%				
EINF	2084*	1037*	11245*	4126*
EU	1317	557	9193	2833
FRANKR	201	102	1303	642
NIEDL	60	14	2118	406
ITAL	477	292	2332	938
DAENM	434	90	2965	614
TUERK	740	476	1960	1268
AUSF	2558*	758*	13380*	3957*
EU	2468	708	12334	3467
NIEDL	221	51	1024	233
G BRIT	98	68	1835	592
SCHWED	597	199	2969	868
OESTER	264	86	1060	331
BELGI	990	218	4717	1176
BRASIL			496	201
2008 11 10				
ERDNUSSBUTTER				
EINF	715*	234*	3838*	1354*
EU	415	158	1828	766
FRANKR	47	19	311	128
NIEDL	368	139	1280	484
ITAL			210	144
UNGARN			816	139
USA	300	76	1151	425
AUSF	52*	35*	320*	192*
EU	41	29	194	141
2008 11 92				
ERDNUESSE GEROESTET UMSCHLIESSG >1KG				
EINF	2506*	765*	20582*	5321*
AUS LG			2	4
EU	2336	715	17258	4644
NIEDL	2006	625	14794	3826
ITAL			456	343
G BRIT	330	90	1965	459
ARGENT			2389	445
CHINA	127	23	943	175
AUSF	139*	44*	1584*	517*
EU	84	30	969	348
ITAL			381	141
OESTER	73	26	472	158
2008 11 94				
ERDNUESSE AND ZUBEREITET UMSCHL >1 KG				
EINF	*	*	8*	7*
EU			8	7
AUSF	13*	6*	53*	26*
EU			15	9
2008 11 96				
ERDNUESSE GEROESTET UMSCHLIESSG <1KG				
EINF	9772*	4003*	20376*	8222*
EU	269	144	1615	764
NIEDL	21	10	634	175
ITAL	61	35	450	320
USA	2819	1217	6227	2519
ARGENT	6551	2675	12107	4757
AUSF	17294*	6225*	47526*	17135*
EU	14771	5201	37609	13139
FRANKR	4349	1368	14347	4394
ITAL	8300	2857	17650	6077
GRIECH	300	140	450	210
SCHWED	317	162	577	299
FINNL	12	7	330	201
OESTER	1219	622	3676	1782
NORWEG	375	133	1030	352
SCHWZ	1438	581	5203	2096
LITAU	245	100	729	293
2008 11 98				
ERDNUESSE AND ZUBEREITET UMSCHL <1KG				
EINF	236*	90*	1354*	538*
EU	236	90	1318	512
ITAL	18	7	231	150
AUSF	12*	8*	254*	118*
EU	10	7	91	34
2008 19 11				
TROP NUESSE USW ZUBEREITET UMSCHL>1KG				
EINF	127*	42*	1384*	1188*
AUS LG			6	1
EU	108	33	677	235
AUSTRL			485	860
AUSF	1522*	389*	6153*	1756*
EV	65	18	458	139
EU	1511	385	5993	1675
FRANKR	1432	362	5433	1453
2008 19 13				
MANDEL PISTAZIE GEROESTET UMSCHL >1KG				
EINF	123*	109*	1240*	1321*
EU	67	69	323	345
ITAL	51	59	255	298
TUERK	56	40	536	777
USA			381	199
AUSF	839*	651*	8261*	6569*
EV	20	20	215	202
LV			1409	1055
EU	720	521	5673	4357
FRANKR	50	37	1475	1222
NIEDL			483	303
G BRIT			434	354
DAENM			141	116
SPAN			600	484
SCHWED	100	100	385	359
OESTER	468	301	1628	1101
BELGI	72	56	300	215
NORWEG			145	121
TUERK			100	110
RUSSLD	34	42	1399	1060
S AFR	1	2	151	192
2008 19 19				
AND SCHALENFRUECHTE ZUBER UMSCHL >1KG				
EINF	20202*	14920*	80440*	56150*
AUS LG	1870	1305	7938	5498
EU	2220	1061	11656	5785
FRANKR	256	235	639	601
NIEDL	611	94	3711	735
ITAL	216	233	3146	2727
G BRIT	120	45	605	240
GRIECH	462	190	1627	673
SPAN	200	140	254	163
OESTER	267	114	1494	549
SCHWZ	246	102	950	387
TUERK	17026	13150	64233	47343
KENIA	204	268	635	808
CHINA	386	290	2261	1612
AUSF	4031*	3539*	20539*	16660*
EV	51	19	286	113
LV			810	125
EU	3534	3113	16032	13845
FRANKR	665	562	4425	3893
NIEDL	191	126	929	429
ITAL	194	127	200	132
FINNL	14	14	259	233
OESTER	1968	1853	7168	6855
BELGI	413	356	2213	1846
NORWEG	71	37	294	211
TUERK			1326	797
POLEN	180	162	747	591
RUSSLD	70	60	253	226
2008 19 51				
TROP NUESSE GEROESTET UMSCHL <1KG				
EINF	2153*	3138*	3204*	4531*
EU	21	23	21	23
VIETN	2132	3113	3133	4461
AUSF	1728*	1879*	5102*	5472*
EU	1080	1243	2788	3140
ITAL	738	688	1921	1760
OESTER	329	536	708	1132
SCHWZ	371	440	1315	1552
LITAU	149	102	351	242
2008 19 59				
TROP NUESSE USW AND ZUBER UMSCHL<1KG				
EINF	193*	34*	1623*	387*
EU	8	6	78	57
THAIL	9	1	945	173
AUSF	106*	96*	287*	293*
EU	99	84	252	242
2008 19 93				
MANDEL PISTAZIE GEROESTET UMSCHL <1KG				
EINF	3252*	3062*	9377*	8042*
AUS LG			2	2
EU	44	61	412	293
ITAL	43	58	162	211
TUERK	46	47	275	280
USA	1904	1837	3458	3182
IRAN	1258	1117	3437	2897
AUSTRL			1785	1390
AUSF	684*	857*	3226*	3460*
EU	564	684	2475	2660
NIEDL			897	789
ITAL	416	461	1122	1178
OESTER	130	206	300	520
SCHWZ	61	95	195	298
VENEZU			353	242
2008 19 95				
AND NUESSE GEROESTET UMSCHLIESSG <1KG				
EINF	2152*	3553*	5585*	8864*
AUS LG	29	28	186	171
EU	46	28	147	88
TUERK	366	294	1118	874
INDIEN	1	1	161	204
AUSTRL	1702	3199	3991	7635
AUSF	534*	800*	5242*	4924*
EU	518	765	5172	4792
FRANKR	494	734	959	1375
NIEDL			3849	3050
G BRIT			231	197
2008 19 99				
AND SCHALENFRUECHTE ZUBER UMSCHL <1KG				
EINF	2266*	847*	9214*	3474*
EU	645	224	2628	1274
OESTER			138	136
BELGI	215	122	1163	682
TUERK	1390	519	5764	1885
AUSF	206*	161*	988*	661*
EU	145	82	768	413
2008 20 11				
ANANAS M ALK UMSCH >1 KG ZUCKG >17GHT				
EINF	34*	6*	144*	26*
EU	34	6	144	26
AUSF	*	*	*	*
2008 20 19				
ANANAS M ALK UMSCH >1 KG ZUCKG <17GHT				
EINF	31*	6*	31*	6*
AUSF	84*	9*	174*	20*
EU	76	8	162	18
2008 20 31				
ANANAS M ALK UMSCH <1 KG ZUCKG >19GHT				
EINF	*	*	1*	1*
EU			1	1
AUSF	5*	2*	41*	14*
EU	5	2	41	14
2008 20 39				
ANANAS M ALK UMSCH <1 KG ZUCKG <19GHT				
EINF	*	*	89*	13*
EU			89	13

Wichtigste Ursprungs- und Bestimmungs-Laender	MAI 2000 dt = 100kg	MAI 2000 1000 DM	JAN./MAI 2000 dt = 100kg	JAN./MAI 2000 1000 DM
AUSF	2*	2*	17*	10*
EU			10	4
2008 20 51				
ANANAS O ALK UMSCH >1 KG ZUCKG >17GHT				
EINF	584*	138*	5465*	1039*
AUS LG	274	51	787	186
EU	186	45	940	249
THAIL	210	67	990	285
PHILIP			3043	416
AUSF	2891*	953*	11093*	3574*
EV	794	260	2417	794
EU	2733	925	10344	3421
FRANKR	1239	375	4266	1281
G BRIT	272	121	1015	467
SPAN	854	310	3181	1079
2008 20 59				
ANANAS O ALK UMSCH >1 KG ZUCKG <17GHT				
EINF	23074*	2531*	114744*	12712*
AUS LG	11866	1221	72048	7658
EU	123	24	706	116
KENIA	1094	171	5978	893
THAIL	15395	1625	73460	8186
INDONE	3782	368	23748	2260
PHILIP	1717	250	3924	531
CHINA	232	26	4128	441
AUSF	2462*	391*	12791*	1988*
EV			8	3
EU	2198	330	12136	1837
ITAL	1240	183	7264	1012
SCHWED			450	120
OESTER	649	89	1914	283
2008 20 71				
ANANAS O ALK UMSCH <1 KG ZUCKG >19GHT				
EINF	2056*	448*	3895*	807*
AUS LG			345	42
EU			633	146
NIEDL			438	117
KENIA	1702	380	2385	510
AUSF	9100*	1063*	18351*	2382*
EU	9100	1063	18334	2378
FRANKR	2248	233	4323	508
G BRIT	3176	365	5551	719
PORTUG	1187	188	3132	443
SPAN	845	112	2405	340
2008 20 79				
ANANAS O ALK UMSCH <1 KG ZUCKG <19GHT				
EINF	109870*	13465*	417728*	54276*
AUS LG	45160	5196	205882	25061
EU	7043	616	24823	3236
NIEDL	7043	616	23669	3078
G BRIT			564	76
KENIA	13330	2807	31193	6083
S AFR			1181	205
THAIL	51959	6065	198204	25198
VIETN	1176	174	2969	418
INDONE	30710	2974	130693	14721
MALAYS	513	107	1358	277
PHILIP	4267	605	20888	3402
CHINA	700	67	6001	613
AUSF	4074*	498*	36588*	4907*
EU	3730	459	35716	4799
FRANKR	4	1	8699	1210
ITAL			3213	481
G BRIT			1727	220
DAENM	169	29	1439	228
PORTUG			1649	237
SPAN			2082	306
OESTER	3476	421	14205	1736
BELGI			747	108
2008 20 91				
ANANAS O ALK O ZUCKER UMSCHL >4,5KG				
EINF	1163*	208*	1900*	325*
AUS LG	238	37	556	85
EU	775	129	964	159
NIEDL	775	129	964	159
AUSF	9*	4*	413*	98*
EU	9	4	288	51
2008 20 99				
ANANAS O ALK O ZUCKER UMSCHL <4,5KG				
EINF	5957*	1071*	15258*	2465*
AUS LG	1393	192	4903	762
EU	2	1	9	7
KENIA	3397	716	4364	943
THAIL	1915	272	8062	1101
PHILIP	151	30	980	208
AUSF	492*	79*	1491*	264*
EU	484	77	1358	200
2008 30 11				
ZITRUSFR M ALK <11,85% ZUCKERG >9 GHT				
EINF	*	*	8*	2*
EU			8	2
AUSF	*	*	*	*
2008 30 19				
ZITRUSFR M ALK >11,85% ZUCKERG >9 GHT				
EINF	*	*	4*	1*
EU			4	1
AUSF	*	*	1*	2*
EU			1	2
2008 30 31				
ZITRUSFR M ALK <11,85% ZUCKERG <9 GHT				
EINF	*	*	*	*
AUSF	*	*	*	*
2008 30 39				
ZITRUSFR M ALK >11,85% ZUCKERG <9 GHT				
EINF	*	*	706*	124*
EU			706	124
BELGI			706	124
AUSF	*	*	*	*
2008 30 51				
PAMPELMUSSEGM O ALK M ZUCK UMSCH >1KG				
EINF	*	*	1059*	148*
EU			503	60
AUSF	165*	38*	662*	179*
EV	72	21	460	132
EU	72	21	545	156
2008 30 55				
MANDARINE USW O ALK M ZUCK UMSCH >1KG				
EINF	5515*	869*	34765*	5448*
AUS LG	1186	165	5765	760
EU	4324	703	28737	4644
SPAN	4207	681	27745	4458
BELGI	108	20	910	141
CHINA	1186	165	6023	803
AUSF	216*	63*	1204*	297*
EV	114	30	432	116
EU	146	40	895	224
2008 30 59				
AND ZITRUSFR O ALK M ZUCK UMSCH >1 KG				
EINF	2142*	665*	11013*	2708*
EV			3	1
AUS LG	4	2	19	10
EU	1352	463	4740	1483
FRANKR	41	39	161	172
ITAL	1161	368	1916	629
SPAN	93	36	1222	343
OESTER	18	4	675	146
BELGI	11	6	554	117
USA			545	99
BRASIL			3333	475
ISRAEL	784	198	2343	618
AUSF	835*	297*	4426*	1603*
EV	41	13	123	38
EU	825	287	4179	1462
G BRIT	421	154	2320	844
2008 30 71				
PAMPELMUSSEGM O ALK M ZUCK UMSCH <1KG				
EINF	11450*	1885*	14980*	2510*
TUERK	11450	1885	14862	2466
AUSF	1206*	194*	2857*	526*
EU	1206	194	2853	525
G BRIT	1206	194	2853	525
2008 30 75				
MANDARINE USW O ALK M ZUCK UMSCH <1KG				
EINF	30884*	4183*	132218*	19117*
AUS LG	15604	1989	40280	5186
EU	6151	919	75024	11658
NIEDL	2126	306	2485	361
ITAL	795	102	795	102
SPAN	3230	511	71744	11195
CHINA	24733	3264	56887	7423
AUSF	403*	81*	5986*	1018*
EU	384	57	5774	979
SPAN			3313	611
OESTER	89	14	1752	270
2008 30 79				
AND ZITRUSFR O ALK M ZUCK UMSCH <1 KG				
EINF	13*	5*	291*	109*
EU	13	5	289	108
AUSF	1*	1*	26*	8*
EU			9	3
2008 30 91				
ZITRUSFR O ALK O ZUCKER UMSCH >4,5 KG				
EINF	1004*	129*	6156*	751*
EU	1004	129	5952	680
SPAN	632	60	5015	498
AUSF	12*	5*	86*	59*
EV	10	4	29	12
EU			27	24
2008 30 99				
ZITRUSFR O ALK O ZUCKER UMSCH <4,5 KG				
EINF	1125*	195*	10491*	1758*
AUS LG			626	92
EU	1125	195	9846	1659
SPAN	1125	195	9617	1635
AUSF	16*	7*	37*	29*
EU	1	1	15	19
2008 40 11				
BIRNE ALK <11,85% GEW>1KG ZUCK >13GHT				
EINF	*	*	*	*
AUSF	*	*	*	*
2008 40 19				
BIRNE ALK >11,85% GEW>1KG ZUCK >13GHT				
EINF	*	*	*	*
AUSF	*	*	*	*
2008 40 21				
BIRNE ALK <11,85% GEW>1KG ZUCK <13GHT				
EINF	*	*	*	*
AUSF	*	*	*	*
2008 40 29				
BIRNE ALK >11,85% GEW>1KG ZUCK <13GHT				
EINF	15*	2*	15*	2*
EU	15	2	15	2
AUSF	*	*	*	*

Wichtigste Ursprungs- und Bestimmungs-Laender	MAI 2000 dt = 100kg	MAI 2000 1000 DM	JAN./MAI 2000 dt = 100kg	JAN./MAI 2000 1000 DM
2008 40 31				
BIRNE M ALK UMSCHL <1 KG ZUCK >15GHT				
EINF	*	*	*	*
AUSF	*	*	6*	2*
EU			6	2
2008 40 39				
BIRNE M ALK UMSCHL <1 KG ZUCK <15 GHT				
EINF	1*	1*	14*	11*
EU	1	1	14	11
AUSF	*	*	*	*
2008 40 51				
BIRNE O ALK UMSCHL >1 KG ZUCK >13 GHT				
EINF	2542*	543*	17317*	3137*
AUS LG	185	25	754	114
EU	2268	501	13704	2596
ITAL	1826	411	8589	1623
SPAN	385	66	3797	626
OESTER	36	22	939	262
S AFR	181	25	1562	254
AUSTRL	89	14	2010	271
AUSF	1026*	328*	5156*	1552*
EU	984	318	4990	1513
FRANKR	829	283	3861	1308
2008 40 59				
BIRNE O ALK UMSCHL >1 KG ZUCK <13 GHT				
EINF	919*	152*	7879*	1422*
EU	919	152	7835	1414
ITAL	754	124	6000	1122
AUSF	*	*	7*	2*
EU			7	2
2008 40 71				
BIRNE O ALK UMSCHL <1 KG ZUCK >15 GHT				
EINF	8620*	1382*	43049*	6701*
AUS LG	4378	607	24103	3484
EU	2014	415	7711	1470
ITAL	1810	393	4799	1067
SPAN	204	22	2906	400
S AFR	6054	867	28674	4286
AUSTRL	742	100	5664	945
AUSF	62*	13*	1116*	266*
EU	36	7	565	106
2008 40 79				
BIRNE O ALK UMSCHL <1 KG ZUCK <15 GHT				
EINF	12006*	1567*	74304*	10031*
AUS LG	258	47	4126	570
EU	9677	1235	62968	8337
FRANKR	1319	166	9724	1247
ITAL	8558	1069	41515	5307
SPAN			11691	1778
S AFR	632	101	3240	492
AUSTRL	1497	231	8090	1201
AUSF	3681*	703*	12690*	2151*
EU	3667	701	12514	2120
FRANKR	1017	194	3218	566
NIEDL	846	147	2169	361
G BRIT	506	99	1921	343
OESTER	509	107	2303	366
2008 40 91				
BIRNEN O ALK O ZUCKER UMSCHL >4,5 KG				
EINF	2735*	376*	14430*	1893*
EU	2734	375	14278	1863
ITAL	2718	371	14185	1842
AUSF	120*	23*	997*	174*
EU	120	23	749	131
2008 40 99				
BIRNEN O ALK O ZUCKER UMSCHL <4,5 KG				
EINF	714*	157*	5737*	1106*
AUS LG			8	2
EU	714	157	2949	717
SPAN	458	106	2352	583
S AFR			1173	192
CHINA			1615	197
AUSF	9*	4*	33*	15*
EU	1	1	11	7
2008 50 11				
APRIKOS ALK<11,85% GEW>1KG ZUCK>13GHT				
EINF	*	*	*	*
AUSF	473*	61*	473*	61*
EU	473	61	473	61
2008 50 19				
APRIKOS ALK>11,85% GEW>1KG ZUCK>13GHT				
EINF	*	*	202*	25*
EU			202	25
AUSF	*	3*	*	8*
2008 50 31				
APRIKOS ALK<11,85% GEW>1KG ZUCK<13GHT				
EINF	*	*	*	*
AUSF	*	*	*	*
2008 50 39				
APRIKOS ALK>11,85% GEW>1KG ZUCK<13GHT				
EINF	*	*	*	*
AUSF	*	*	*	*
2008 50 51				
APRIKOSE M ALK UMSCH <1KG ZUCK >15GHT				
EINF	*	*	18*	12*
EU			18	12
AUSF	*	*	12*	4*
EU			12	4
2008 50 59				
APRIKOSE M ALK UMSCH <1KG ZUCK <15GHT				
EINF	*	*	11*	11*
EU			11	11
AUSF	4*	2*	64*	25*
EU			60	24
2008 50 61				
APRIKOSE O ALK UMSCH >1KG ZUCK >13GHT				
EINF	5788*	1021*	26159*	4849*
AUS LG	733	118	1714	291
EU	1476	287	12712	2376
FRANKR	231	64	1784	455
ITAL	343	76	3997	652
GRIECH	871	137	6419	1179
SCHWZ	7	7	139	156
MAROKK	805	110	1382	205
S AFR	3290	548	11137	1890
AUSF	2465*	886*	11396*	3759*
EV	466	124	2254	609
EU	2412	870	10807	3616
FRANKR	1281	413	6242	1930
G BRIT	640	338	3576	1387
BELGI	200	93	596	178
2008 50 69				
APRIKOSE O ALK UMSCH >1KG ZUCK <13GHT				
EINF	1513*	272*	11153*	1901*
EU	1513	272	10402	1778
GRIECH	736	132	2299	383
SPAN	727	130	7935	1354
AUSF	70*	18*	193*	51*
EV			45	10
EU	70	18	174	47
2008 50 71				
APRIKOSE O ALK UMSCH <1KG ZUCK >15GHT				
EINF	17531*	2645*	94435*	8726*
AUS LG	4538	733	19996	3362
EU	6979	869	16473	2161
GRIECH	6979	869	15840	2053
S AFR	10552	1776	37711	6515
AUSF	161*	35*	579*	107*
EU	155	34	523	97
2008 50 79				
APRIKOSE O ALK UMSCH <1KG ZUCK <15GHT				
EINF	2807*	478*	15755*	2717*
AUS LG	95	13	1145	188
EU	2712	465	14532	2504
GRIECH	2534	405	13147	2151
SPAN	128	24	1063	215
AUSF	455*	98*	1541*	296*
EU	321	74	1020	207
PORTUG	143	33	621	123
2008 50 92				
APRIKOSEN O ALK O ZUCKER UMSCHL >5KG				
EINF	8348*	787*	45161*	4431*
EU	8348	787	44994	4382
FRANKR	1777	178	3897	381
ITAL	6564	606	37515	3432
SPAN			2934	437
AUSF	155*	36*	687*	212*
EU	102	19	555	172
2008 50 94				
APRIKOSEN O ALK/ZUCKER UMSCHL 4,5-5KG				
EINF	6231*	941*	22942*	3614*
EU	3681	613	13917	2464
SPAN	3608	602	13429	2390
MAROKK	2005	261	4383	586
S AFR	545	67	4642	564
AUSF	568*	165*	608*	187*
EU	568	165	608	187
SPAN	447	100	447	100
2008 50 99				
APRIKOSEN O ALK O ZUCKER UMSCH <4,5KG				
EINF	2452*	426*	8259*	1492*
EU	2257	402	6501	1266
GRIECH	371	50	1553	330
SPAN	1135	236	4012	791
BELGI	749	115	932	143
MAROKK	195	24	1474	175
AUSF	1*	1*	8*	6*
EU	1	1	4	3
2008 60 11				
KIRSCHEN ALK <11,85% ZUCKERGEH >9 GHT				
EINF	*	*	51*	36*
EU			51	36
AUSF	*	*	44*	18*
EU			33	13
2008 60 19				
KIRSCHEN ALK >11,85% ZUCKERGEH >9 GHT				
EINF	4112*	2777*	10524*	6973*
EU	451	274	831	491
FRANKR	38	77	262	246
SPAN	413	197	413	197
TUERK	2993	2030	6336	4305
BULGAR	668	473	2966	2024
CHILE			232	88
AUSF	170*	122*	321*	229*
RUSSLD	170	122	321	229
2008 60 31				
KIRSCHEN ALK <11,85% ZUCKERGEH <9 GHT				
EINF	*	*	*	*

Wichtigste Ursprungs- und Bestimmungs-Laender	MAI 2000 dt = 100kg	MAI 2000 1000 DM	JAN./MAI 2000 dt = 100kg	JAN./MAI 2000 1000 DM
AUSF	*	*	*	*
2008 60 39				
KIRSCHEN ALK >11,85% ZUCKERGEH <9 GHT				
EINF	1475*	1023*	5720*	3856*
EU	101	87	3370	2335
FRANKR	101	87	568	366
ITAL			2023	1606
SPAN			773	358
TUERK	665	449	665	449
BULGAR	667	473	1342	938
AUSF	*	*	541*	367*
EU			536	361
NIEDL			533	358
2008 60 51				
SAUERKIRSCHEN O ALK M ZUCKER GEW >1KG				
EINF	10367*	2406*	43422*	11011*
AUS LG	434	92	1048	229
EU	3908	821	15136	4327
NIEDL			587	158
ITAL	1832	235	4985	1373
DAENM			1625	339
OESTER	220	75	576	180
BELGI	1854	510	7360	2276
TUERK	1489	310	7059	1559
B HERZ			517	106
JUGOSL	1263	226	3428	620
MAZED	536	111	1073	230
USA	2538	808	14949	3906
AUSF	4128*	1740*	17463*	6878*
EV	1392	541	4535	1764
EU	3823	1635	15722	6269
FRANKR	2254	840	9536	3474
NIEDL	412	281	1065	660
G BRIT	817	379	3668	1638
RUSSLD	25	10	681	202
2008 60 59				
AND KIRSCHEN O ALK M ZUCKER GEW >1 KG				
EINF	327*	209*	1174*	663*
EU	327	209	1164	661
ITAL	292	184	606	431
AUSF	2347*	843*	10431*	3735*
EV	1096	355	4630	1492
EU	2301	827	10219	3651
FRANKR	1250	407	5031	1639
G BRIT	947	379	4292	1667
2008 60 61				
SAUERKIRSCHEN O ALK M ZUCKER GEW <1KG				
EINF	5586*	1163*	40331*	7790*
AUS LG	161	37	3669	651
EU	1666	381	6430	1346
NIEDL	1666	381	5984	1257
TUERK	717	162	5189	1086
POLEN	839	156	1131	204
UNGARN	2163	431	26032	4873
JUGOSL			1166	209
AUSF	391*	128*	2298*	746*
EU	326	114	2063	681
FRANKR	315	110	1137	400
DAENM			634	190
2008 60 69				
AND KIRSCHEN O ALK M ZUCKER GEW <1 KG				
EINF	2579*	597*	11250*	2808*
EU	1807	452	10195	2566
NIEDL	1192	265	3740	827
ITAL	50	56	457	407
G BRIT			188	201
GRIECH	133	22	4660	776
SPAN	232	89	949	324
TUERK	760	128	998	194
AUSF	355*	140*	1568*	600*
EU	220	82	845	304
FRANKR	209	77	735	268
2008 60 71				
SAUERKIRSCHE O ALK O ZUCKER GEW>4,5KG				
EINF	58*	35*	628*	155*
EU	58	35	311	83
AUSF	*	*	150*	48*
EU			150	48
2008 60 '79				
AND KIRSCHE O ALK O ZUCKER GEW >4,5KG				
EINF	1*	1*	3*	3*
EU	1	1	3	3
AUSF	*	*	27*	11*
EU			6	2
2008 60 91				
SAUERKIRSCHE O ALK O ZUCKER GEW<4,5KG				
EINF	946*	187*	8052*	1614*
AUS LG			128	24
EU	349	74	4310	892
NIEDL	57	13	1179	275
BELGI	292	61	3131	617
TUERK			734	150
JUGOSL	408	74	2311	429
AUSF	5*	2*	258*	126*
EU	5	2	189	106
2008 60 99				
AND KIRSCHE O ALK O ZUCKER GEW <4,5KG				
EINF	3*	1*	156*	53*
EU	3	1	156	53
AUSF	27*	10*	59*	22*
EU	12	4	31	10
2008 70 11				
PFIRS ALK <11,85% GEW>1KG ZUCK >13GHT				
EINF	*	*	10*	2*
EU			10	2
AUSF	*	*	*	*
2008 70 19				
PFIRS ALK >11,85% GEW>1KG ZUCK >13GHT				
EINF	*	*	44*	12*
EU			44	12
AUSF	77*	9*	378*	46*
EU	77	9	168	29
2008 70 31				
PFIRS ALK <11,85% GEW>1KG ZUCK <13GHT				
EINF	*	*	*	*
AUSF	*	*	*	*
2008 70 39				
PFIRS ALK >11,85% GEW>1KG ZUCK <13GHT				
EINF	*	*	*	*
AUSF	*	*	*	*
2008 70 51				
PFIRSICH M ALK GEW <1 KG ZUCK >15 GHT				
EINF	64*	13*	64*	13*
EU	64	13	64	13
AUSF	21*	4*	47*	12*
EU	5	1	27	8
2008 70 59				
PFIRSICH M ALK GEW <1 KG ZUCK <15 GHT				
EINF	*	*	*	*
AUSF	33*	5*	48*	8*
EU			8	2
2008 70 61				
PFIRSICH O ALK GEW >1 KG ZUCK >13 GHT				
EINF	6503*	844*	48872*	7104*
AUS LG	4	1	50	9
EU	6192	797	46009	6652
ITAL	291	45	6185	1334
GRIECH	3846	454	33068	4262
SPAN	1972	255	5810	823
OESTER	80	42	483	168
S AFR	309	44	2829	426
AUSF	5693*	1677*	27444*	7689*
EV	1198	321	5089	1352
EU	5251	1542	24310	6963
FRANKR	2319	635	11283	3068
NIEDL	940	276	5484	1464
G BRIT	762	268	3376	1185
SPAN	1044	286	3020	816
2008 70 69				
PFIRSICH O ALK GEW >1 KG ZUCK <13 GHT				
EINF	2719*	340*	12842*	1864*
AUS LG			24	5
EU	2719	340	12721	1834
ITAL			576	148
GRIECH	1725	215	9532	1364
SPAN	986	121	2471	291
AUSF	34*	7*	1105*	173*
EU	25	6	761	122
2008 70 71				
PFIRSICH O ALK GEW <1 KG ZUCK >15 GHT				
EINF	59669*	7924*	195918*	25971*
AUS LG	368	64	3373	545
EU	56061	7301	183358	23976
FRANKR	581	86	2035	290
GRIECH	53975	7038	177673	23202
SPAN	1094	119	2394	298
S AFR	3417	590	12350	1959
AUSF	8807*	1478*	28733*	4674*
EU	8479	1386	26932	4255
FRANKR			7889	1264
ITAL	386	53	3845	573
G BRIT	1148	188	1882	309
IRLAND	870	148	870	148
PORTUG	1540	261	3718	609
SPAN	2388	391	3860	622
OESTER	1238	211	2350	392
BELGI	585	91	1414	208
USA	302	86	1041	311
2008 70 79				
PFIRSICH O ALK GEW <1 KG ZUCK <15 GHT				
EINF	11561*	1666*	146025*	17310*
AUS LG	105	21	735	136
EU	11456	1645	144228	17158
ITAL	4713	698	16395	2300
G BRIT			1635	199
GRIECH	3773	499	107490	12002
SPAN	2968	447	18592	2630
S AFR	105	21	797	152
AUSF	2099*	304*	8227*	1122*
EU	1018	153	2610	400
NIEDL	1004	149	2399	352
SCHWZ	23	4	526	103
POLEN	6	1	1665	159
2008 70 92				
PFIRSICHE O ALK O ZUCKER UMSCHL > 5KG				
EINF	9692*	809*	78574*	7389*
EU	9692	809	78383	7320
ITAL	8788	682	59495	4884
GRIECH			7949	716
SPAN	904	127	10621	1611
AUSF	179*	30*	945*	133*
EV	32	11	76	27
EU	147	19	869	106
2008 70 94				
PFIRSICHE O ALK/ZUCKER UMSCHL 4,5-5KG				
EINF	753*	86*	3594*	447*
EU			708	105
SPAN			708	105
S AFR	753	86	2886	342
AUSF	*	*	*	*

Wichtigste Ursprungs- und Bestimmungs-Laender	MAI 2000 dt = 100kg	MAI 2000 1000 DM	JAN./MAI 2000 dt = 100kg	JAN./MAI 2000 1000 DM
2008 70 99				
PFIRSICH O ALK O ZUCKER UMSCHL <4,5KG				
EINF	3403*	548*	17606*	3083*
EU	3403	546	17603	3079
GRIECH	302	37	5703	1091
SPAN	3027	478	11809	1947
AUSF	231*	42*	389*	73*
EU	2	2	10	6
2008 80 11				
ERDBEEREN ALK <11,85% ZUCKERGEH >9GHT				
EINF	*	*	*	*
AUSF	*	*	*	*
2008 80 19				
ERDBEEREN ALK >11,85% ZUCKERGEH >9GHT				
EINF	144*	49*	144*	49*
EU	64	23	64	23
AUSF	1*	2*	4*	8*
EU			1	1
2008 80 31				
ERDBEEREN ALK <11,85% ZUCKERGEH <9GHT				
EINF	*	*	*	*
AUSF	*	*	*	*
2008 80 39				
ERDBEEREN ALK >11,85% ZUCKERGEH <9GHT				
EINF	*	*	*	*
AUSF	*	*	*	*
2008 80 50				
ERDBEEREN O ALK M ZUCKER UMSCHL >1 KG				
EINF	5427*	1498*	34848*	8509*
AUS LG	14	2	14	2
EU	2701	1166	15476	6205
FRANKR	76	87	303	352
SPAN	210	34	1342	271
OESTER	2080	931	11291	4676
BELGI	317	107	2116	793
POLEN	2702	305	19309	2237
AUSF	15208*	5466*	62970*	22113*
EV	1539	524	7301	2467
EU	14255	5119	57676	20146
FRANKR	4878	1428	16058	4482
NIEDL	742	284	4846	1761
G BRIT	4758	2097	19981	8434
GRIECH	356	136	1242	513
SPAN	1644	517	8568	2646
SCHWED	466	237	1681	704
OESTER	370	150	1381	508
BELGI	750	165	2320	573
ISLAND	74	27	489	186
SCHWZ	88	33	648	310
POLEN	297	52	1492	289
ISRAEL			410	88
JAPAN	19	62	62	208
2008 80 70				
ERDBEEREN O ALK M ZUCKER UMSCHL <1 KG				
EINF	4576*	1062*	26200*	4971*
AUS LG	172	29	891	141
EU	3520	892	19525	3886
NIEDL	2	2	822	141
ITAL	696	372	1828	954
SPAN	2659	452	16000	2579
TUERK	571	88	2904	441
POLEN	369	64	1839	318
CHINA	116	18	1932	326
AUSF	203*	52*	1351*	310*
EU	74	22	364	89
2008 80 91				
ERDBEEREN O ALK O ZUCKER UMSCH >4,5KG				
EINF	1382*	635*	5794*	2101*
EU	1382	635	5786	2093
NIEDL	269	36	1715	264
ITAL	758	528	2123	1455
SPAN	226	32	1357	220
AUSF	1174*	328*	5614*	1573*
EV	85	32	352	134
EU	1032	265	4396	1184
NIEDL	518	153	2283	694
SAUDIA			790	206
2008 80 99				
ERDBEEREN O ALK O ZUCKER UMSCH <4,5KG				
EINF	9*	2*	517*	87*
EU	9	2	495	71
AUSF	*	*	26*	11*
EV			13	3
2008 91 00				
PALMHERZEN ZUBEREIT OD HALTB GEMACHT				
EINF	287*	109*	823*	345*
EU	35	15	236	84
ECUAD	244	92	417	143
BRASIL			100	87
AUSF	39*	17*	45*	20*
EU	39	17	45	20
2008 92 12				
TROPFRUCHTMISCHG ALK<11,85% ZUCKER>9%				
EINF	*	*	27*	16*
EU			27	16
AUSF	*	*	6*	3*
EU			6	3
2008 92 14				
AND FRUECHTEMISCHG ALK<11,85% ZUCK>9%				
EINF	*	*	1661*	356*
EU			1661	356
ITAL			916	193
AUSF	*	*	20*	13*
EU			20	12
2008 92 16				
TROPFRUCHTMISCHG ALK>11,85% ZUCKER>9%				
EINF	*	*	*	*
AUSF	*	*	*	*
2008 92 18				
AND FRUECHTEMISCHG ALK>11,85% ZUCK>9%				
EINF	3*	3*	25*	24*
EU	3	3	25	24
AUSF	*	*	*	*
2008 92 32				
TROPFRUCHTMISCHG ALK<11,85% ZUCKER<9%				
EINF	*	*	*	*
AUSF	*	*	*	*
2008 92 34				
AND FRUECHTEMISCHG ALK<11,85% ZUCK<9%				
EINF	1*	1*	1*	1*
AUSF	*	*	*	*
2008 92 36				
TROPFRUCHTMISCHG ALK>11,85% ZUCKER<9%				
EINF	*	*	*	*
AUSF	*	*	*	*
2008 92 38				
AND FRUECHTEMISCHG ALK>11,85% ZUCK<9%				
EINF	*	*	*	*
AUSF	*	*	16*	7*
EU			16	7
2008 92 51				
TROPFRUCHTMISCHG O ALK M ZUCK GEW>1KG				
EINF	696*	141*	3649*	620*
AUS LG	118	16	424	56
EU	578	125	2130	409
GRIECH	577	124	888	197
AUSF	269*	104*	1321*	509*
EV	123	42	521	176
EU	200	80	1156	461
SPAN	103	44	628	275
2008 92 59				
AND FRUCHTMISCH O ALK M ZUCK GEW >1KG				
EINF	7810*	1504*	32186*	6574*
EV			426	60
AUS LG	303	49	2402	354
EU	7014	1362	27607	5772
ITAL	5813	1003	21028	3813
GRIECH	204	51	610	152
SPAN	212	36	1092	215
OESTER	746	257	4528	1410
S AFR	493	93	1599	320
THAIL	242	41	2118	317
AUSF	11633*	3860*	52346*	16877*
EV	2265	752	10625	3477
EU	9688	3393	43049	14529
FRANKR	1712	512	11924	3231
NIEDL	1786	673	7593	2758
ITAL	346	103	709	288
G BRIT	2352	998	10592	4326
GRIECH	736	272	2529	967
SPAN	1261	345	4314	1172
SCHWED	339	90	1264	336
FINNL	393	141	1465	540
OESTER	635	209	2129	707
SCHWZ	112	34	606	193
POLEN	1079	217	4181	795
RUSSLD	433	105	2607	670
2008 92 72				
TROPFRUCHTMISCHG O ALK M ZUCK ANT<50%				
EINF	3772*	721*	26021*	4551*
AUS LG	241	54	883	160
EU	1288	218	16577	2767
NIEDL	1070	183	2022	384
ITAL	215	33	14488	2357
S AFR	680	155	1371	318
THAIL	409	109	2284	472
INDONE	960	162	4117	716
AUSTRL	71	11	1235	192
AUSF	75*	16*	123*	26*
EU	69	15	78	18
2008 92 74				
AND MISCH O ALK M ZUCK FRUCHTANT <50%				
EINF	14315*	2639*	52407*	9609*
AUS LG	1468	321	6970	1444
EU	11636	2032	40955	7184
NIEDL			556	210
ITAL	11381	1968	34215	5777
GRIECH	195	33	2530	451
SPAN			2467	362
SCHWED			196	100
S AFR	2468	551	10568	2220
AUSF	6280*	1356*	17376*	3615*
EV			33	16
EU	5920	1255	16045	3215
FRANKR	2246	474	8508	1276
G BRIT	2323	485	6088	1226
OESTER	508	119	1588	346
2008 92 76				
TROPFRUCHTMISCHG O ALK M ZUCK GEW<1KG				
EINF	*	*	13*	4*
AUSF	*	*	*	*
2008 92 78				
AND FRUCHTMISCHG O ALK M ZUCK GEW<1KG				
EINF	233*	56*	1365*	276*
EU	228	51	1282	235
AUSF	7056*	4342*	17518*	10391*
EU	6934	4283	17362	10324

Wichtigste Ursprungs- und Bestimmungs-Laender	MAI 2000 dt = 100kg	MAI 2000 1000 DM	JAN./MAI 2000 dt = 100kg	JAN./MAI 2000 1000 DM
FRANKR	321	147	662	302
NIEDL	2013	963	6262	3071
G BRIT	2187	2006	4854	4313
DAENM	179	122	179	122
OESTER	1868	858	4289	1928
BELGI	268	133	929	462
2008 92 92				
TROPFRUCHTMISCHG O ALK/ZUCKER GEW>5KG				
EINF	1295*	353*	13400*	3361*
EU			467	45
BRASIL	1295	353	12933	3316
AUSF	7*	2*	654*	184*
EV	7	2	21	6
EU	7	2	654	184
OESTER			451	126
2008 92 93				
AND FRUCHTMISCHG O ALK/ZUCKER GEW>5KG				
EINF	7717*	1529*	24294*	4456*
EU	7717	1529	24276	4453
ITAL	3426	241	13259	838
BELGI	4249	1275	10865	3568
AUSF	86*	34*	512*	208*
EV	58	25	274	110
EU	78	32	436	178
2008 92 94				
TROPFRUCHTMISCHG O ALK/ZUCKER 4,5-5KG				
EINF	*	*	*	*
AUSF	*	*	*	*
2008 92 96				
AND FRUCHTMISCHG O ALK/ZUCKER 4,5-5KG				
EINF	*	*	17*	4*
AUSF	*	*	*	*
2008 92 97				
TROPFRUCHTMISCHG O ALK/ZUCK GEW<4,5KG				
EINF	*	*	51*	19*
EU			51	19
AUSF	2*	5*	23*	63*
EU			19	41
2008 92 98				
AND FRUCHTMISCHG O ALK/ZUCK GEW<4,5KG				
EINF	1049*	277*	2520*	782*
AUS LG			2	1
EU	554	165	1994	641
ITAL	324	79	1342	364
SPAN	215	80	510	189
THAIL	495	110	495	110
AUSF	265*	93*	481*	177*
EU	155	55	231	85
2008 99 11				
INGWER M ALKOHOLZUSATZ GEHALT <11,85%				
EINF	*	*	*	*
AUSF	*	*	1*	2*
2008 99 19				
INGWER M ALKOHOLZUSATZ GEHALT >11,85%				
EINF	*	*	40*	14*
EU			40	14
AUSF	*	*	8*	6*
EU			8	6
2008 99 21				
WEINTRAUBEN M ALKOHOL ZUCKERGEH >13%				
EINF	36*	31*	151*	136*
EU	36	31	151	136
AUSF	116*	31*	715*	218*
EV	57	16	262	74
PV			5	6
EU	116	31	707	209
2008 99 23				
WEINTRAUBEN M ALKOHOL ZUCKERGEH <13%				
EINF	*	*	3*	2*
EU			3	2
AUSF	55*	29*	130*	76*
EU	55	29	130	76
2008 99 25				
PASSIONSFRUCHT USW ALK<11,85% ZUCK>9%				
EINF	*	*	*	*
AUSF	*	*	*	*
2008 99 26				
MANGOS USW ALKOHOL <11,85% ZUCKER >9%				
EINF	*	*	1*	1*
AUSF	*	*	*	*
2008 99 28				
AND FRUECHTE ALK<11,85% ZUCKERGEH>9%				
EINF	21*	42*	63*	113*
AUS LG	2	1	2	1
EU	19	41	60	111
AUSF	6*	4*	19*	10*
EU	6	4	19	10
2008 99 32				
PASSIONSFRUCHT USW ALK>11,85% ZUCK>9%				
EINF	1*	1*	3*	2*
EU	1	1	3	2
AUSF	*	*	*	*
2008 99 33				
MANGOS USW ALKOHOL >11,85% ZUCKER >9%				
EINF	*	*	*	*
AUSF	*	*	*	2*
2008 99 34				
AND FRUECHTE ALK>11,85% ZUCKERGEH>9%				
EINF	10*	7*	116*	148*
EU	10	7	116	148
AUSF	5*	3*	27*	29*
EU	5	2	5	2
2008 99 36				
TROP FRUECHTE ALK<11,85% ZUCKERGEH<9%				
EINF	*	*	*	*
AUSF	*	*	*	*
2008 99 37				
AND FRUECHTE ALK<11,85% ZUCKERGEH<9%				
EINF	*	*	2*	3*
EU			2	3
AUSF	*	*	*	*
2008 99 38				
TROP FRUECHTE ALK>11,85% ZUCKERGEH<9%				
EINF	*	*	8*	6*
EU			8	6
AUSF	*	*	*	1*
2008 99 40				
AND FRUECHTE ALK>11,85% ZUCKERGEH<9%				
EINF	2*	3*	23*	28*
EU	2	3	23	28
AUSF	*	*	139*	49*
EU			139	49
2008 99 41				
INGWER O ALKOHOL M ZUCKER UMSCH >1KG				
EINF	653*	262*	2146*	959*
EU	3	3	5	5
CHINA	200	57	1330	452
HONGK	426	192	426	192
AUSTRL			248	218
AUSF	7*	8*	89*	65*
EU	7	6	33	29
2008 99 43				
WEINTRAUBEN O ALK M ZUCKER UMSCH>1KG				
EINF	120*	32*	476*	101*
AUS LG			103	15
EU	75	16	125	39
AUSF	11*	5*	298*	80*
EU	11	5	298	80
2008 99 45				
PFLAUMEN O ALKOHOL M ZUCKER UMSCH>1KG				
EINF	1788*	332*	3405*	499*
AUS LG	172	20	378	44
EU	830	254	942	287
ITAL	776	237	776	237
AUSF	1151*	272*	6604*	1491*
EU	1123	266	6472	1461
FRANKR	996	217	6002	1282
2008 99 46				
PASSIONSFRUCHT O ALK M ZUCK UMSCH>1KG				
EINF	804*	177*	2708*	551*
AUS LG			1	1
EU	11	18	668	183
AUSF	51*	19*	311*	105*
EU	49	17	309	103
2008 99 47				
MANGOS USW O ALK M ZUCKER UMSCHL >1KG				
EINF	4137*	910*	16585*	3245*
EV			63	13
AUS LG	393	122	1121	395
EU	1029	286	1936	670
NIEDL	943	244	1253	318
OESTER	72	39	539	256
GUATEM	117	24	1257	250
INDIEN	2413	353	11073	1546
THAIL	379	190	1142	490
AUSF	1582*	341*	5481*	1380*
EV			137	28
EU	1580	339	5321	1320
FRANKR	295	116	1147	455
OESTER	1187	184	3288	516
2008 99 49				
AND FRUECHTE O ALK M ZUCKER UMSCH>1KG				
EINF	20670*	3052*	123638*	19146*
EV			430	45
AUS LG	403	105	1853	359
EU	5520	929	44626	9000
FRANKR	57	25	845	301
NIEDL	2150	281	4918	662
ITAL	930	125	22393	3455
G BRIT	276	35	1249	208
GRIECH	646	88	1427	304
OESTER	499	165	9026	2878
BELGI	949	203	4602	1141
S AFR			9197	1354
USA	262	259	374	281
MEXIKO			43	78
HONDUR	732	80	5404	624
COSTA	8526	1021	29961	3432
ECUAD	4082	413	23065	2358
BRASIL	54	7	962	127
INDIEN	218	25	1419	174
PHILIP	1149	231	7223	1351

Wichtigste Ursprungs- und Bestimmungs-Laender	MAI 2000 dt = 100kg	MAI 2000 1000 DM	JAN./MAI 2000 dt = 100kg	JAN./MAI 2000 1000 DM
AUSF	10735*	3736*	60625*	19866*
EV	1642	484	7222	2239
EU	10198	3536	56356	18418
FRANKR	5221	1651	25781	8221
NIEDL	251	131	7581	2109
ITAL	678	168	2199	596
G BRIT	2101	766	10521	3765
SPAN	213	96	2306	655
SCHWED	257	159	1955	881
FINNL	108	86	644	314
OESTER	954	291	3152	941
BELGI	316	122	1052	450
SCHWZ	153	64	1217	429
RUSSLD	71	22	611	201
KANADA	27	10	246	249
PERU			207	89
2008 99 51				
INGWER O ALKOHOL M ZUCKER UMSCHL<1KG				
EINF	18*	17*	351*	216*
EU			10	9
CHINA	18	17	135	117
AUSF	*	*	1*	2*
EU			1	2
2008 99 53				
WEINTRAUBEN O ALK M ZUCKER UMSCH<1KG				
EINF	*	*	26*	7*
EU			24	6
AUSF	*	*	*	*
2008 99 55				
PFLAUMEN O ALKOHOL M ZUCKER UMSCH<1KG				
EINF	779*	99*	5915*	578*
AUS LG			1871	116
EU	40	11	112	24
TUERK	576	77	1293	171
BULGAR			1446	155
AUSF	265*	66*	1176*	309*
EU	210	58	1023	281
FRANKR	207	57	991	271
2008 99 61				
PASSIONSFRUCHT O ALK M ZUCK UMSCH<1KG				
EINF	21*	4*	146*	35*
AUS LG	21	4	98	20
EU			3	4
AUSF	*	*	*	*
2008 99 62				
MANGOS USW O ALK M ZUCKER UMSCHL <1KG				
EINF	3796*	723*	14690*	3006*
AUS LG	670	115	3933	794
EU	651	117	1249	282
NIEDL	562	106	1015	204
INDIEN	123	36	873	232
THAIL	1949	376	6260	1200
CHINA	1043	176	6082	1157
AUSF	25*	11*	115*	49*
EU	22	10	87	40
2008 99 68				
AND FRUECHTE O ALK M ZUCKER UMSCH<1KG				
EINF	19314*	3670*	79696*	14028*
AUS LG	126	25	798	144
EU	19155	3636	76968	13259
FRANKR	146	94	723	336
NIEDL	374	208	1319	421
ITAL	12087	2294	54226	8815
G BRIT	69	61	1860	599
SPAN	6	2	2442	543
BELGI	6258	925	15962	2433
CHINA	96	16	1578	373
NEUSEE	47	13	596	165
AUSF	2837*	795*	10674*	2686*
EU	2765	763	10192	2489
FRANKR	204	96	521	250
NIEDL	1696	316	6564	1194
ITAL			238	113
DAENM	237	78	829	237
OESTER	316	135	796	316

Wichtigste Ursprungs- und Bestimmungs-Laender	MAI 2000 dt = 100kg	MAI 2000 1000 DM	JAN./MAI 2000 dt = 100kg	JAN./MAI 2000 1000 DM
2008 99 72				
PFLAUMEN O ALKOHOL O ZUCKER GEW >5KG				
EINF	*	*	540*	203*
EU			627	190
FRANKR			420	152
AUSF	39*	10*	214*	63*
EU	26	7	58	17
2008 99 74				
PFLAUMEN O ALK O ZUCKER GEW 4,5-5KG				
EINF	*	*	*	*
AUSF	*	*	*	*
2008 99 79				
PFLAUMEN O ALKOHOL O ZUCKER GEW<4,5KG				
EINF	162*	20*	2384*	276*
AUS LG			1	1
EU			2	1
TUERK			2182	226
AUSF	12*	10*	751*	136*
EU	10	2	749	127
2008 99 85				
MAIS AUSGEN ZUCKERM ZEA MAIS SUCCHARA				
EINF	195*	51*	563*	220*
EU	195	51	416	138
AUSF	3*	2*	8*	7*
EU	1	1	3	3
2008 99 91				
YAMSWURZEL O ALK O ZUCK STAERKE >5GHT				
EINF	8*	2*	104*	11*
AUSF	*	*	*	*
2008 99 99				
AND FRUECHTE OHNE ALKOHOL OHNE ZUCKER				
EINF	13273*	2233*	65913*	11250*
AUS LG	1	1	8	4
EU	10533	1638	49117	7537
NIEDL	474	81	3421	658
ITAL	9317	1390	41898	5893
G BRIT			1000	342
SPAN	201	77	612	150
TUERK	506	136	4159	1269
COSTA	1601	326	9223	1794
BRASIL	48	14	1294	219
AUSF	3455*	814*	15074*	3032*
EV	7	3	33	13
PV			738	82
EU	2537	618	10152	2119
NIEDL	469	102	4121	653
ITAL			349	128
SPAN	607	175	1771	466
OESTER	1198	267	2216	555
RUSSLD	571	111	2621	416
2009 11 11				
ORANGSAFT GEFR DICHTE>1,33 <30 EUR/DT				
EINF	*	*	*	*
AUSF	66*	4*	127*	8*
EU	66	4	127	8
2009 11 19				
ORANGSAFT GEFR DICHTE>1,33 >30 EUR/DT				
EINF	1529*	429*	3640*	859*
EU	289	97	1650	395
NIEDL			335	115
BELGI	270	84	421	129
BRASIL	1240	332	1790	464
AUSF	3*	1*	1265*	449*
EU			955	292
NIEDL			500	178
MONGOL			248	136

Wichtigste Ursprungs- und Bestimmungs-Laender	MAI 2000 dt = 100kg	MAI 2000 1000 DM	JAN./MAI 2000 dt = 100kg	JAN./MAI 2000 1000 DM
2009 11 91				
ORANGSAFT GFR D<1,33 <30EUR ZU >30GHT				
EINF	*	*	1124*	43*
EU			1124	43
AUSF	*	*	*	*
2009 11 99				
AND ORANGSAFT GEFR D <1,33 >30 EUR/DT				
EINF	149261*	40488*	760059*	210769*
EV	1178	296	7207	1800
AUS LG	167	47	503	138
EU	22334	4600	96688	22703
FRANKR	156	49	374	124
NIEDL	13125	2928	53009	12991
ITAL	3856	909	20325	5203
IRLAND			644	266
GRIECH	899	198	9574	2104
SPAN	4043	408	9338	946
BELGI	20	10	2182	634
MAROKK	1921	554	5044	1407
S AFR	429	117	7594	2144
USA	355	69	6800	1880
MEXIKO	206	62	783	229
COSTA	2471	324	11519	1538
KUBA	3812	944	19032	4825
ECUAD	249	76	498	148
PERU			503	150
BRASIL	117116	33642	609373	175245
ARGENT	358	96	1046	266
AUSF	3015*	731*	13889*	2336*
EV			414	126
EU	2793	675	13101	2094
NIEDL	307	62	2796	444
ITAL	39	11	636	167
SCHWED			5433	462
FINNL	1001	279	1001	279
LUXEMB	1273	244	2512	476
2009 19 11				
AND ORANGENSAFT DICHTE>1,33 <30EUR/DT				
EINF	*	*	*	*
AUSF	*	*	*	*
2009 19 19				
AND ORANGENSAFT DICHTE>1,33 >30EUR/DT				
EINF	1227*	404*	7854*	1975*
EU	1223	401	7709	1929
PORTUG	1058	367	4705	1595
SPAN			2161	191
AUSF	877*	169*	3357*	589*
EU	845	122	3225	423
FRANKR	83	13	846	124
2009 19 91				
AND ORANGSAFT D<1,33 <30 EUR ZU>30GHT				
EINF	*	*	229*	13*
EU			229	13
AUSF	15178*	865*	73059*	4173*
EU	15178	865	73059	4173
FRANKR	15178	865	73059	4173
2009 19 99				
AND ORANGENSAFT DICHTE<1,33 >30EUR/DT				
EINF	100591*	11091*	466006*	56627*
EV	7516	1986	16578	4198
AUS LG	10869	2835	46215	11700
EU	9620	1481	64086	10262
FRANKR	383	85	11919	2135
NIEDL	1292	353	5142	1231
ITAL	1599	224	5082	808
IRLAND			3989	1493
GRIECH	979	219	3307	712
PORTUG	22	3	536	174
SPAN	4943	479	26633	2413
OESTER			3248	338
BELGI	156	41	3377	713
SCHWZ	36807	2234	147928	8939
POLEN	10799	708	33686	2169
TSCHE	3591	209	10407	627
S AFR			897	264
USA	1468	185	18069	2155
BELIZE			3194	533
COSTA			3714	465
KUBA	2209	134	12187	743
BRASIL	35343	5955	171473	29700
URUGU	639	174	2031	515
ISRAEL	14	4	1190	242
AUSF	166524*	15748*	2471499*	233528*

Wichtigste Ursprungs- und Bestimmungs-Laender	MAI 2000 dt = 100kg	MAI 2000 1000 DM	JAN./MAI 2000 dt = 100kg	JAN./MAI 2000 1000 DM
EV	1850	170	8400	1036
EU	160032	15025	2447778	230883
FRANKR	34020	3157	852772	80733
NIEDL	50043	4823	305262	28840
ITAL	1776	391	45753	4698
G BRIT	2259	342	318404	30924
DAENM	3345	300	233799	20893
GRIECH	35	3	44644	4288
PORTUG			87446	8381
SPAN	35591	3024	242217	22447
SCHWED	575	46	40708	3874
OESTER	749	77	16514	1592
BELGI	31422	2828	258942	23965
LITAU	1194	104	3714	318
POLEN	967	97	2334	237
SINGAP			1012	124
2009 20 11				
PAMPELMUSENSAFT DICHTE>1,33 <30EUR/DT				
EINF	*	*	*	*
AUSF	*	*	*	*
2009 20 19				
PAMPELMUSENSAFT DICHTE>1,33 >30EUR/DT				
EINF	2184*	779*	24162*	4401*
EU	1023	373	2061	608
FRANKR	250	87	267	91
NIEDL	743	273	1714	478
USA			8673	1373
BELIZE	507	187	3504	651
KUBA	654	219	6911	1390
ISRAEL			2948	359
AUSF	1048*	357*	1728*	560*
EU	1043	356	1703	554
NIEDL	998	351	1497	529
2009 20 91				
PAMPELMUSSAFT D<1,33 <30EUR ZU >30GHT				
EINF	240*	12*	660*	23*
EU	240	12	660	23
AUSF	*	*	50*	2*
EU			50	2
2009 20 99				
AND PAMPELMUSSAFT DICHTE<1,33 >30EUR				
EINF	18920*	3970*	68935*	13019*
EV	95	35	854	171
EU	2680	491	7895	1486
FRANKR	345	51	2497	310
NIEDL	1969	400	4840	1066
S AFR	835	207	3375	804
USA	2275	323	9531	1416
KUBA	10195	2282	37388	7611
BRASIL	1163	306	3060	560
ZYPERN	318	107	461	126
ISRAEL	1221	170	6734	890
AUSF	4576*	489*	24671*	2968*
EV			1093	199
EU	3932	421	21999	2714
FRANKR	453	34	2141	165
NIEDL	2521	268	14019	1598
OESTER			1250	399
BELGI	740	77	3467	336
2009 30 11				
AND ZITRUSSAFT DICHTE >1,33 <30EUR/DT				
EINF	*	*	263*	17*
EU			253	15
AUSF	*	*	*	*
2009 30 19				
AND ZITRUSSAFT DICHTE >1,33 >30EUR/DT				
EINF	349*	32*	1255*	123*
EU	349	32	1254	122
AUSF	536*	58*	1448*	146*
EU	536	58	1448	146
2009 30 31				
AND ZITRUSSAFT M ZUCK D<1,33 >30 EUR				
EINF	15390*	3189*	58708*	12178*
EV	316	77	1788	371
PV	31	28	398	185
AUS LG	132	23	429	70
EU	6055	1457	23084	5738
NIEDL	586	168	3048	916
ITAL	1503	371	6094	1506
GRIECH	1302	260	4865	1021
SPAN	2664	658	8407	2113
OESTER			670	182
SCHWZ	2875	180	8208	516
S AFR	725	198	966	239
BRASIL	1146	223	5256	954
URUGU	520	146	2188	613
ARGENT	2840	657	14166	2929
PAKIST	983	264	4010	983
AUSF	128*	70*	2110*	1190*
EV	11	2	563	240
PV			36	14
EU	80	38	1267	717
ITAL			547	225
BELGI	11	2	382	328
POLEN	30	15	686	315
TSCHE	2	3	82	104
2009 30 39				
AND ZITRUSSAFT O ZUCK D<1,33 >30 EUR				
EINF	6689*	1388*	30434*	6070*
AUS LG			5	1
EU	4033	737	17454	3274
ITAL	3389	667	12585	2458
GRIECH	31	3	689	189
SPAN	498	29	3239	420
COTEIV	152	29	2399	453
S AFR	584	156	2936	700
BRASIL	1000	227	2194	451
ARGENT	881	220	5021	1096
AUSF	364*	82*	1326*	394*
EU	355	77	1250	376
NIEDL	293	42	689	146
2009 30 51				
ZITRONSAFT D<1,33 <30EUR ZUCK >30 GHT				
EINF	*	*	*	*
AUSF	*	*	*	*
2009 30 55				
ZITRONSAFT D<1,33 <30 EUR ZUCK <30GHT				
EINF	*	*	*	*
AUSF	*	*	*	*
2009 30 59				
ZITRONENSAFT O ZUCKER D>1,33 <30 EUR				
EINF	269*	18*	5253*	234*
EU	269	15	5213	228
AUSF	45*	6*	45*	6*
2009 30 91				
AND ZITRUSSAFT D<1,33<30EUR ZU >30GHT				
EINF	*	*	*	*
AUSF	*	*	*	*
2009 30 95				
AND ZITRUSSAFT D<1,33<30EUR ZU <30GHT				
EINF	13*	1*	13*	1*
AUSF	*	*	*	*
2009 30 99				
AND ZITRUSSAFT O ZUCKER D<1,33 <30EUR				
EINF	14*	3*	262*	52*
AUSF	*	*	*	*
2009 40 11				
ANANASSAFT DICHTE > 1,33 < 30 EUR/DT				
EINF	*	*	*	*
AUSF	115*	4*	397*	15*
EU	115	4	397	15
2009 40 19				
ANANASSAFT DICHTE > 1,33 > 30 EUR/DT				
EINF	12*	2*	19903*	2900*
EU	12	2	918	133
NIEDL			840	112
COSTA			3632	563
ECUAD			4336	690
THAIL			4924	661
INDONE			5215	730
PHILIP			863	109
AUSF	5*	2*	218*	38*
EU			155	14
2009 40 30				
ANANASSAFT M ZUCK DICHTE<1,33 >30 EUR				
EINF	6245*	1293*	26833*	6211*
EV	721	124	1769	328
AUS LG	498	111	3629	783
EU	1770	413	6372	1818
NIEDL	1770	413	5589	1566
OESTER			763	252
S AFR	488	136	2621	656
THAIL	2650	498	10773	2425
VIETN	890	164	3970	712
INDONE	218	32	1268	185
AUSF	2892*	609*	9553*	1971*
EV			245	118
EU	2646	573	8963	1863
NIEDL	26	8	2475	438
ITAL	2493	501	5999	1177
2009 40 91				
ANANASSAFT D <1,33 <30EUR ZUCK >30GHT				
EINF	*	*	*	*
AUSF	*	*	*	*
2009 40 93				
ANANASSAFT D <1,33 <30EUR ZUCK <30GHT				
EINF	1256*	261*	1902*	407*
BRASIL	1256	261	1902	407
AUSF	*	*	*	*
2009 40 99				
ANANASSAFT O ZUCKER D <1,33 < 30 EUR				
EINF	13137*	2388*	51388*	8838*
EV			85	14
AUS LG	1731	262	2964	455
EU	528	123	4230	798
NIEDL	468	104	1813	389
G BRIT			1719	251
KENIA	2150	207	11711	1234
S AFR	1166	231	5367	992
BRASIL			1061	235
THAIL	4857	782	14674	2262
INDONE	3594	889	12440	2896
AUSF	2031*	252*	17252*	1857*
EU	1824	219	16414	1702
FRANKR	702	61	8502	745
ITAL	125	28	3022	327
BELGI	433	44	2276	234
2009 50 10				
TOMATENSAFT MIT ZUCKERZUSATZ				
EINF	*	*	1*	2*
AUSF	22*	1*	199*	14*
EU	22	1	199	13
2009 50 90				
ANDERER TOMATENSAFT				
EINF	11870*	803*	47460*	3615*
EU	11676	790	46632	3558
ITAL	10465	726	42996	3298
AUSF	3062*	329*	13696*	1389*
EU	1966	209	8222	828
NIEDL	811	81	3644	322
2009 60 11				
TRAUBENSAFT DICHTE >1,33 <22 EUR/DT				
EINF	*	*	490*	16*
EU			490	16
AUSF	*	*	*	*

Wichtigste Ursprungs- und Bestimmungs-Laender	MAI 2000 dt = 100kg	MAI 2000 1000 DM	JAN./MAI 2000 dt = 100kg	JAN./MAI 2000 1000 DM
2009 60 19				
TRAUBENSAFT DICHTE >1,33 >22 EUR/DT				
EINF	719*	314*	2809*	733*
EU	719	314	2809	733
NIEDL	231	137	495	245
ITAL	250	160	926	348
AUSF	31*	4*	626*	110*
EU	31	4	514	58
2009 60 51				
TRAUBENSAFTKONZENTR D<1,33 >18 EUR/DT				
EINF	9203*	2059*	46352*	9295*
EU	9195	2053	46113	9177
ITAL	3929	1099	23161	4923
SPAN	5246	948	22283	4045
AUSF	66*	23*	451*	186*
EU	66	23	379	112
2009 60 59				
AND TRAUBENSAFT DICHTE <1,33 >18 EUR				
EINF	66976*	4158*	369376*	23401*
EU	66976	4156	369268	23401
FRANKR	24144	1584	155025	10417
ITAL	42533	2541	212992	12777
IRLAND			482	79
AUSF	8761*	931*	54803*	5693*
EU	8225	869	52131	5352
FRANKR	4516	449	26439	2542
NIEDL	3319	366	18257	2051
G BRIT			3971	374
BELGI	253	27	1856	190
2009 60 71				
TRAUBSAFTKONZ D<1,33 <18EUR ZU >30GHT				
EINF	*	*	*	*
AUSF	*	*	*	*
2009 60 79				
AND TRAUBSAFT D<1,33 <18EUR ZU >30GHT				
EINF	*	*	*	*
AUSF	*	*	*	*
2009 60 90				
AND TRAUBSAFT D<1,33 <18EUR ZU <30GHT				
EINF	*	*	*	1*
AUSF	142*	13*	364*	33*
2009 70 11				
APFELSAFT DICHTE > 1,33 < 22 EUR/DT				
EINF	*	*	*	*
AUSF	204*	7*	881*	25*
EU	204	7	881	25
2009 70 19				
APFELSAFT DICHTE > 1,33 > 22 EUR/DT				
EINF	113729*	26169*	504471*	108547*
EV	10790	1961	114348	20607
AUS LG	1188	216	17406	2256
EU	52709	13429	191143	49569
FRANKR	1389	327	6499	1780
NIEDL	1472	140	1842	251
ITAL	28517	7172	121478	30588
G BRIT			705	183
SPAN	4845	963	13384	2946
OESTER	15429	4513	46043	13376
BELGI	1057	314	1187	344
NORWEG			420	114
TUERK	43292	9901	92031	21295
POLEN			7002	1546
RUMAEN			1465	307
UKRAIN	1019	213	5247	1129
BELARS	506	152	3161	865
MOLDAU			317	85
RUSSLD			2510	588
GEORG			1824	284
ASERB			2094	267
USBEK			504	107
KIRGIS			2002	449
ECUAD			506	169
IRAN	8632	1153	77733	11648
INDIEN	1593	287	5458	895
CHINA	5978	1034	110557	19099
AUSF	54314*	15749*	288192*	80776*
EV	29013	8364	175420	47586
EU	24473	7152	109767	32370
FRANKR	56	25	360	120
NIEDL	6258	1861	29475	8779
ITAL	4675	1098	15615	3813
G BRIT	5031	1636	23566	7804
IRLAND	194	74	619	241
DAENM	424	128	2522	749
GRIECH	2570	667	12155	3186
SCHWED	59	24	579	178
FINNL	2294	583	10247	2680
OESTER	631	260	1041	390
BELGI	2217	753	13456	4690
NORWEG	1784	495	11307	3123
TSCHE	243	84	315	107
KROAT	58	9	786	143
AEGYPT	303	92	303	92
USA	25239	7303	138826	37364
KANADA	1113	316	4098	1088
TRINID			756	239
ISRAEL			2620	790
JAPAN	567	179	17140	4890
2009 70 30				
APFELSAFT M ZUCKER D <1,33 >18 EUR/DT				
EINF	129302*	18037*	524833*	80317*
EV	5426	1175	7793	1654
LV	255	69	255	69
AUS LG	19819	4157	61221	13400
EU	1805	394	5147	919
ITAL	492	129	1003	263
SPAN	1262	249	1766	350
OESTER			1709	183
SCHWZ	20850	1154	87326	4602
LITAU			2255	622
POLEN	55169	8108	266875	50024
TSCHE	18636	1015	69722	3933
UNGARN	9727	2606	31265	7942
UKRAIN	14216	3025	33912	6973
BELARS	409	98	814	207
MOLDAU	4877	1093	9010	2069
RUSSLD			788	176
USBEK			1976	290
IRAN	3003	440	5953	837
CHINA	510	104	8569	1470
AUSF	15154*	1858*	59973*	7838*
EV	524	82	1350	202
EU	14023	1717	57178	7450
FRANKR	1701	138	3029	298
NIEDL	10934	1294	45674	5059
G BRIT			1227	408
FINNL	1025	185	3318	600
OESTER	12	5	688	168
BELGI	132	35	2891	831
POLEN	764	93	1455	172
2009 70 91				
APFELSAFT D <1,33 <18 EUR/DT ZU>30GHT				
EINF	*	*	*	*
AUSF	150*	25*	891*	262*
EU			741	237
NIEDL			741	237
2009 70 93				
APFELSAFT D <1,33 <18 EUR/DT ZU<30GHT				
EINF	34*	7*	92*	17*
EU	34	6	92	16
AUSF	*	*	23*	2*
EU			23	2
2009 70 99				
APFELSAFT OH ZUCKER D<1,33 <18 EUR/DT				
EINF	12720*	2613*	73591*	15804*
EV			146	26
LV	129	23	129	23
AUS LG	1669	265	5949	910
EU	3650	964	22135	5583
FRANKR	13	4	3109	568
NIEDL			1446	166
ITAL	2896	829	10350	2726
IRLAND			4093	1658
TUERK			837	276
LETTLD	498	137	498	137
POLEN	129	23	2033	583
TSCHE			2040	150
UNGARN	493	123	9232	2246
IRAN			2635	515
CHINA	7700	1325	33867	6266
AUSF	47816*	4560*	300556*	28010*
EV	125	12	865	72
EU	45673	4342	293273	27248
FRANKR	6008	520	42887	3433
NIEDL	17105	1678	99363	9901
ITAL	311	36	3800	334
G BRIT	77	16	39482	3838
DAENM	1966	162	11566	987
GRIECH			555	166
SPAN	1613	141	5831	431
OESTER	1298	168	7543	688
BELGI	16540	1482	78796	7004
2009 80 11				
BIRNENSAFT DICHTE > 1,33 < 22 EUR/DT				
EINF	*	*	*	*
AUSF	*	*	*	*
2009 80 19				
BIRNENSAFT DICHTE > 1,33 > 22 EUR/DT				
EINF	2608*	536*	15989*	2705*
EV			88	12
EU	2608	536	15111	2472
NIEDL	200	49	3385	253
ITAL	1729	353	5680	1055
SPAN	484	93	3821	754
OESTER			2030	369
SCHWZ			769	204
AUSF	910*	263*	5824*	1447*
EV	229	56	1049	284
EU	484	138	4531	1095
SCHWED	289	86	2270	557
LUXEMB			545	130
KANADA	180	51	900	240
2009 80 32				
PASSIONSFRUCHTSAFT D >1,33 <30 EUR/DT				
EINF	10*	2*	29*	6*
AUSF	97*	4*	260*	9*
EU	97	4	260	9
2009 80 33				
SAFT AUS MANGOS USW D>1,33 <30EUR/DT				
EINF	*	*	5*	1*
AUSF	8*	1*	568*	77*
EU	8	1	568	77
2009 80 35				
AND FRUCHTSAFT DICHTE >1,33 <30EUR/DT				
EINF	17*	32*	403*	91*
EU			3	4
AUSF	*	*	*	*
2009 80 36				
SAFT A TROP FRUCHT D>1,33 >30EUR/DT				
EINF	1892*	759*	4238*	1542*
EU	1886	745	4217	1515
NIEDL	1747	720	3486	1435
AUSF	560*	80*	8422*	1071*
EU	545	73	8313	1020
FRANKR			4183	493
NIEDL	401	52	1013	130
G BRIT			1223	154
2009 80 38				
AND FRUCHTSAFT DICHTE >1,33 >30EUR/DT				
EINF	5590*	2156*	27983*	10151*
PV			78	88
AUS LG	30	10	89	19
EU	1781	1031	9714	3951
FRANKR	354	414	3653	2039
NIEDL	133	124	3200	921
ITAL	1220	349	2155	634
G BRIT	38	113	167	185
BELGI			483	139
SCHWZ			109	135
COSTA	3151	897	11888	3250
ECUAD			4455	2145
BRASIL			215	141
CHILE	433	163	1093	346
AUSF	873*	447*	4726*	1816*
EV			55	15
EU	355	160	3956	1348
NIEDL	22	13	1257	223
ITAL	24	8	673	200

Wichtigste Ursprungs- und Bestimmungs-Laender	MAI 2000 dt = 100kg	MAI 2000 1000 DM	JAN./MAI 2000 dt = 100kg	JAN./MAI 2000 1000 DM
G BRIT			227	322
DAENM	108	38	840	247
JAPAN	371	196	371	196
2009 80 50				
BIRNENSAFT M ZUCKER D <1,33 >18EUR/DT				
EINF	30*	5*	1835*	380*
AUS LG			420	43
EU	30	5	1030	300
ITAL	30	5	1030	300
AUSF	47*	22*	646*	199*
EU	47	22	350	151
OESTER	13	11	185	89
2009 80 61				
BIRNENSAFT D<1,33 <18EUR/DT ZU >30GHT				
EINF	21*	5*	194*	43*
EU	21	5	194	43
AUSF	*	*	*	*
2009 80 63				
BIRNENSAFT D<1,33 <18EUR/DT ZU <30GHT				
EINF	225*	25*	520*	63*
EU	225	25	520	63
AUSF	209*	31*	529*	73*
EU	209	31	529	73
2009 80 69				
BIRNENSAFT OH ZUCKER D<1,33 <18EUR/DT				
EINF	511*	69*	5650*	863*
EU	511	69	5494	762
DAENM			3639	580
USA			150	98
AUSF	16*	5*	485*	221*
EU	16	5	373	162
2009 80 71				
KIRSCHSAFT M ZUCKER D<1,33 >30EUR				
EINF	1579*	903*	8589*	4492*
EV	179	87	1386	689
AUS LG	772	413	1402	714
EU	380	261	2217	1058
NIEDL	161	237	679	719
IRLAND			691	192
TUERK	61	39	374	231
POLEN			1001	540
UNGARN	187	103	187	103
SLOWEN			721	469
JUGOSL			915	453
IRAN	951	500	2930	1561
AUSF	2455*	1394*	8430*	5248*
EV	628	476	1458	1126
EU	1607	901	6126	3911
FRANKR	290	216	648	505
NIEDL	52	52	1360	1062
GRIECH	181	143	1221	995
BELGI	1012	430	2591	1095
NORWEG	255	190	255	190
LETTLD	184	149	562	455
RUSSLD	192	140	495	368
ISRAEL			101	79
JAPAN			120	110
2009 80 73				
TROPFRUCHTSAFT M ZUCKER D<1,33 >30EUR				
EINF	2888*	1739*	12153*	6525*
EV			26	19
AUS LG	2	1	105	19
EU	628	550	2847	1733
NIEDL	384	499	2320	1556
ITAL	241	49	515	172
USA	169	98	781	433
KOLUMB	50	29	501	289
ECUAD	1675	842	5311	3112
BRASIL	256	193	766	668
AUSF	650*	107*	4872*	758*
EU	640	101	4849	746
NIEDL	423	45	3171	373

Wichtigste Ursprungs- und Bestimmungs-Laender	MAI 2000 dt = 100kg	MAI 2000 1000 DM	JAN./MAI 2000 dt = 100kg	JAN./MAI 2000 1000 DM
2009 80 79				
AND FRUCHTSAFT M ZUCK D<1,33 >30EUR				
EINF	9936*	4545*	40290*	17678*
EV	44	15	427	411
LV	66	22	66	22
AUS LG	70	89	1354	1225
EU	5183	3302	22017	11129
NIEDL	1091	769	5563	3465
ITAL	2122	1051	8594	3515
SPAN	512	98	2245	472
SCHWED			193	163
OESTER	1208	1348	3894	3278
SCHWZ	1709	102	3416	203
TUERK	15	1	1170	227
POLEN	21	13	1251	1352
JUGOSL	458	112	1161	329
USA	1657	676	8896	2831
BRASIL	168	91	168	91
CHILE	431	147	431	147
CHINA			580	610
NEUSEE	34	83	612	582
AUSF	7217*	6350*	35320*	30790*
EV	247	192	497	624
EU	6507	5699	33231	28224
FRANKR	1020	895	4610	3994
NIEDL	1528	1320	9574	7536
ITAL	46	19	3292	4140
G BRIT	1254	1673	4263	5390
IRLAND	60	100	241	401
DAENM	803	332	3693	1783
SCHWED	65	82	153	181
OESTER	197	110	1471	938
BELGI	1318	1081	4711	3374
NORWEG	69	139	165	326
LETTLD	188	245	189	246
JAPAN	114	149	850	1432
2009 80 83				
PASSIONSFRSAFT D<1,33<30EUR/DT ZU>30%				
EINF	*	*	178*	93*
AUSF	17*	8*	30*	12*
EU	17	8	30	12
2009 80 84				
MANGOSAFT USW D<1,33 <30EUR/DT ZU>30%				
EINF	*	*	517*	126*
EU			60	20
AUSF	*	*	*	*
2009 80 86				
AND FRUCHTSAFT D<1,33<30EUR/DT ZU>30%				
EINF	*	*	80*	56*
EU			80	56
AUSF	196*	90*	1085*	277*
EU	46	48	84	106
2009 80 88				
TROPFRUCHTSAFT D<1,33<30EUR/DT ZU<30%				
EINF	*	*	362*	91*
AUSF	39*	5*	148*	15*
EU			109	10
2009 80 89				
AND FRUCHTSAFT D<1,33<30EUR/DT ZU<30%				
EINF	36*	25*	85*	39*
EU	10	3	59	17
AUSF	41*	5*	493*	90*
EU	41	5	252	35
2009 80 95				
FRUCHTSAFT VACC MACROCARP O ZUCKER				
EINF	*	*	*	*
AUSF	34*	31*	494*	215*
EU	34	31	494	215
FRANKR	4	3	166	84
2009 80 96				
KIRSCHSAFT OHNE ZUCKER <1,33				
EINF	1596*	380*	6093*	1633*

Wichtigste Ursprungs- und Bestimmungs-Laender	MAI 2000 dt = 100kg	MAI 2000 1000 DM	JAN./MAI 2000 dt = 100kg	JAN./MAI 2000 1000 DM
AUS LG	126	45	971	369
EU	1028	200	3249	593
DAENM	918	166	2966	494
UNGARN	242	118	489	246
JUGOSL			473	273
IRAN	32	15	877	339
AUSF	75*	49*	739*	331*
EU	73	47	648	287
BELGI			390	118
2009 80 97				
SAFT A TROP FRUECHTEN O ZUCKER D<1,33				
EINF	554*	260*	2546*	1317*
EU	279	146	801	398
NIEDL	250	139	541	297
ECUAD			806	453
BRASIL	258	103	870	422
AUSF	26*	10*	54*	19*
EU	21	9	35	15
2009 80 99				
AND FRUCHTSAFT USW O ZUCKER D < 1,33				
EINF	11123*	3240*	40832*	12507*
AUS LG			16	2
EU	9332	2603	34675	9979
FRANKR	962	315	6292	1757
NIEDL	624	729	2850	3001
ITAL	4332	514	15141	1614
DAENM	1773	413	5674	1658
OESTER	1479	555	3564	1499
BELGI	155	75	759	368
POLEN	200	140	694	580
UNGARN			126	89
USA	490	150	495	154
MEXIKO			233	81
KOLUMB			245	101
ECUAD	400	152	2152	959
CHINA	209	80	400	150
AUSF	8809*	2808*	39429*	11127*
EV	712	206	2291	664
EU	7278	2455	28324	8887
FRANKR	2451	914	10506	3429
NIEDL	932	299	3808	1186
ITAL	1149	367	3545	1147
G BRIT	786	235	1767	546
DAENM	17	8	1734	512
OESTER	445	126	1863	584
BELGI	1266	430	3759	1182
SCHWZ	593	90	7644	1081
SLOWAK	237	69	1661	482
KROAT	475	137	630	182
JAPAN	8	3	234	180
2009 90 11				
APFEL/BIRNENSAFTMISCH D>1,33 < 22 EUR				
EINF	*	*	*	*
AUSF	*	*	*	*
2009 90 19				
APFEL/BIRNENSAFTMISCH D>1,33 > 22 EUR				
EINF	*	*	52*	96*
EU			7	3
AUSF	181*	44*	193*	47*
EU	181	44	181	44
2009 90 21				
AND FRUCHTSAFTMISCH D>1,33 <30 EUR/DT				
EINF	*	*	*	*
AUSF	*	*	25*	4*
EU			25	4
2009 90 29				
AND FRUCHTSAFTMISCH D>1,33 >30 EUR/DT				
EINF	450*	130*	1071*	306*
EU	450	130	1057	285
SPAN	440	125	963	258
AUSF	11154*	1043*	51083*	4456*
EV			50	36
EU	11111	1021	50971	4389
FRANKR	7493	612	31505	2498
NIEDL	2328	313	13099	1412
BELGI	1263	93	6288	465

Wichtigste Ursprungs- und Bestimmungs-Laender	MAI 2000 dt = 100kg	MAI 2000 1000 DM	JAN./MAI 2000 dt = 100kg	JAN./MAI 2000 1000 DM
2009 90 31				
APF/BIRNSMISCH D<1,33 <18EUR ZU>30GHT				
EINF	*	*	*	*
AUSF	*	*	*	*
2009 90 39				
APF/BIRNSMISCH D<1,33 >18EUR ZU<30GHT				
EINF	*	*	408*	67*
EU			339	52
AUSF	463*	216*	1687*	614*
EU	208	163	632	387
BELGI	74	82	203	203
UNGARN	250	51	1001	204
2009 90 41				
ZITR/ANANASSAFTMISCH M ZUCK >30EUR/DT				
EINF	*	*	*	*
AUSF	36*	3*	254*	33*
EU			186	27
2009 90 49				
ANDERE ZITRUS/ANANASMISCHUNGEN >30EUR				
EINF	19*	9*	1285*	196*
EU	19	9	1285	196
AUSF	12*	2*	1866*	590*
EV			539	189
EU	8	1	1758	563
PORTUG			1313	397
2009 90 51				
AND FRUCHTSAFTMISCH M ZUCK >30 EUR/DT				
EINF	7145*	1180*	21362*	4407*
EU	7000	1136	21190	4358
NIEDL	6939	1130	19316	4111
OESTER			1342	160
AUSF	18976*	1780*	66193*	7797*
EV	240	65	1396	347
EU	18964	1778	64720	7483
NIEDL	372	34	2238	204
G BRIT			7548	769
IRLAND	325	44	1470	208
SPAN	2656	216	11926	2342
SCHWED	94	11	704	86
OESTER	1982	241	6257	711
BELGI	13148	1124	33739	2940
2009 90 59				
ANDERE FRUCHTSAFTMISCHUNGEN > 30EUR				
EINF	5434*	1436*	45866*	11459*
AUS LG			2	1
EU	5414	1431	45186	11277
FRANKR	148	19	3239	370
NIEDL	2709	848	20295	6010
ITAL	1831	215	12489	1424
G BRIT	218	53	5953	2897
OESTER			2140	178
BELGI	463	288	463	288
BRASIL			566	141
AUSF	36018*	4764*	173867*	24780*
EV	533	361	5966	5042
EU	34938	4187	165486	19494
FRANKR	3524	1003	51385	5421
NIEDL	8517	936	14490	1838
ITAL	438	67	2208	700
G BRIT	219	98	7055	1182
DAENM	79	67	605	333
PORTUG	2	1	1397	880
SPAN	366	90	7364	794
OESTER	2397	522	5484	1253
BELGI	12862	1271	73943	6786
LUXEMB	446	117	881	221
SCHWZ	94	63	607	299
RUSSLD	509	205	1715	763
USA			1498	2088
VENEZU	270	215	1016	708
PHILIP			675	225
CHINA	21	8	1568	581
JAPAN			40	202
2009 90 71				
ZITR/ANANASSAFTMISCH <30 EUR ZU>30GHT				
EINF	*	*	*	*
AUSF	*	*	*	*
2009 90 73				
ZITR/ANANASSAFTMISCH <30 EUR ZU<30GHT				
EINF	41*	8*	97*	12*
AUSF	41*	5*	171*	15*
2009 90 79				
ZITR/ANANASSAFTMISCH OH ZUCK < 30EUR				
EINF	*	*	*	*
AUSF	*	*	*	*
2009 90 92				
TROPFFRUCHTSAFTMISCH <30 EUR/DT ZU>30%				
EINF	*	*	*	*
AUSF	54*	3*	54*	3*
2009 90 94				
AND FRUCHTSAFTMISCH <30 EUR/DT ZU>30%				
EINF	*	*	*	*
AUSF	*	*	*	*
2009 90 95				
TROPFFRUCHTSAFTMISCH <30 EUR/DT ZU<30%				
EINF	*	*	*	*
AUSF	*	*	*	*
2009 90 96				
AND FRUCHTSAFTMISCH <30 EUR/DT ZU<30%				
EINF	*	*	*	1*
AUSF	*	*	35*	18*
2009 90 97				
TROPFFRUCHTSAFTMISCH O ZUCKER<30EUR/DT				
EINF	*	*	11*	22*
AUSF	*	*	342*	21*
2009 90 98				
AND FRUCHTSAFTMISCH O ZUCKER<30EUR/DT				
EINF	42*	18*	533*	65*
AUSF	516*	61*	1692*	277*
EV	493	57	1335	156
SCHWZ			220	85

KAPITEL 21

VERSCHIEDENE LEBENSMITTELZUBEREITUNGEN

Wichtigste Ursprungs- und Bestimmungs-Laender	MAI 2000 dt = 100kg	MAI 2000 1000 DM	JAN./MAI 2000 dt = 100kg	JAN./MAI 2000 1000 DM
2101 11 11				
KAFFEEAUSZUG USW KAFFEEGEHALT >95%				
EINF	7539*	11397*	64757*	84986*
EV	782	668	7060	5605
LV			90	62
PV			192	639
AUS LG	3601	4021	18816	18852
EU	2207	3949	25794	41636
FRANKR	142	148	1487	2073
NIEDL	72	19	765	512
G BRIT	30	137	9979	11487
SPAN	288	295	1727	1716
BELGI	1670	3335	12790	25733
TSCHE	54	28	1222	2245
NICARA	314	276	689	588
BAHAMA			158	122
KOLUMB	1980	3490	11581	16507
VENEZU	480	870	1896	3048
ECUAD	1524	1462	4740	4143
BRASIL	974	1306	17490	16137
JAPAN			117	356
AUSF	27762*	55031*	124117*	244087*
EV	2375	4496	8067	14675
PV	506	1139	2224	5020
EU	18821	38483	85656	173237
FRANKR	4510	10863	17721	42432
NIEDL	3029	6691	12671	24309
ITAL	820	1450	2269	4878
G BRIT	6772	12420	36156	66790
IRLAND	68	164	728	1804
DAENM	260	473	876	1713
GRIECH	618	1107	1699	2658
PORTUG	21	41	497	961
SPAN	1207	1870	4279	7283
SCHWED	191	430	1801	4236
FINNL	79	190	287	746
OESTER	548	1463	3413	8833
BELGI	686	1277	3220	6451
NORWEG	141	332	551	1246
SCHWZ	34	61	1458	2602
TUERK	336	730	1910	3802
LITAU	167	274	1663	3144
POLEN	789	1289	5509	7838
TSCHE	1447	2403	5970	10658
SLOWAK	76	124	471	833
UNGARN	80	96	562	790
RUMAEN	95	148	150	242
BULGAR	192	308	471	904
UKRAIN	467	852	989	1914
BELARS	42	80	69	153
RUSSLD	1688	3149	8799	16805
KASACH	127	215	352	592
USBEK	54	188	105	379
SLOWEN	43	120	235	535
KROAT	15	56	156	423
B HERZ	23	102	61	220
JUGOSL	22	73	61	205
AEGYPT			25	80
S AFR	59	155	276	659
USA	1330	2281	3288	5634
KANADA	3	45	48	195
ZYPERN	13	30	61	141
IRAN	10	24	70	175
ISRAEL	527	1172	1175	2614
A EMIR	56	127	100	207
SINGAP	66	156	91	223
REPKOR			53	100
JAPAN	495	1025	2306	4640
TAIWAN			273	393
AUSTRL	279	628	318	734
NEUSEE			160	410
SCHIFF	30	94	62	211
N ERM			75	268
2101 11 19				
AND KAFFEEAUSZUG ESSENZ KONZENTRAT				
EINF	498*	630*	8471*	10548*
EU	497	628	8465	10533
NIEDL	475	564	8270	10243
BELGI	22	44	144	179
AUSF	2504*	1669*	12769*	9439*
EV			4	4
EU	970	938	7721	7316
FRANKR	762	702	6274	5898
PORTUG	83	87	746	688
BELGI	36	42	506	482
POLEN	1344	453	4783	1655
USA	124	197	133	210
2101 12 92				
ZUBEREITG GRUNDL KAFFEEAUSZUG USW				
	KG		KG	
EINF	67740*	777*	340912*	3646*
EU	67481	773	338803	3630
FRANKR	2750	84	13500	212
NIEDL	28215	230	86732	780
G BRIT	13131	271	92384	1653
OESTER	14075	62	65115	287
BELGI	4470	77	70876	559
AUSF	923777*	10867*	2210862*	24747*
EV	81	2	2386	21
EU	876608	10371	1894618	21052
FRANKR	511719	5565	1011756	10665
NIEDL	15921	186	38553	407
ITAL	22867	261	28701	318
G BRIT	107033	2069	190844	3234
GRIECH	25651	305	173650	1696
PORTUG	14384	144	21640	216
SPAN	27359	282	36023	397
SCHWED	15944	168	70022	694
OESTER	87340	812	255916	2572
BELGI	43545	504	59492	714
SCHWZ	11439	87	75154	699
TUERK	5116	67	24265	335
POLEN	2043	5	21716	191
UNGARN	8190	40	44777	324
SLOWEN	4967	60	27405	499
KROAT	3166	36	21003	263
AUSTRL	1008	18	6856	111
2101 12 98				
ZUBEREITUNG AUF KAFFEEGRUNDLAGE				
	DT		DT	
EINF	6060*	3884*	53379*	31932*
EU	6060	3884	53354	31896
NIEDL	340	73	7788	2630
ITAL			523	341
DAENM	43	23	312	164
OESTER	5677	3788	44562	28621

Wichtigste Ursprungs- und Bestimmungs-Laender	MAI 2000 dt = 100kg	MAI 2000 1000 DM	JAN./MAI 2000 dt = 100kg	JAN./MAI 2000 1000 DM
BELGI			144	94
AUSF	1085*	1338*	10614*	12639*
EU	982	1265	9958	12183
FRANKR	178	190	2125	2256
NIEDL	471	596	3888	4815
G BRIT	32	19	1063	1269
IRLAND	50	90	206	368
OESTER	24	33	550	401
BELGI	169	247	1750	2638
LUXEMB			148	133
2101 20 20				
TEE- MATEAUSZUG ESSENZ KONZENTRAT				
EINF	738*	1033*	5653*	4511*
AUS LG	364	522	1658	2272
EU	1	2	1126	664
G BRIT	1	2	1077	596
GEORG			230	259
KENIA	91	162	780	940
CHILE	219	273	681	668
PARAGU			126	139
ZYPERN			1543	78
INDIEN	17	21	72	139
SRILAN	371	527	1021	1353
AUSF	680*	1562*	2490*	5988*
EU	375	844	1135	2941
NIEDL	50	127	152	308
ITAL	36	90	96	293
G BRIT	191	416	555	1583
SPAN	11	30	83	202
SCHWZ	39	90	216	536
POLEN	3	9	86	134
USA			420	1001
MEXIKO	32	78	32	78
SINGAP	127	304	237	575
HONGK	35	61	97	187
2101 20 92				
ZUBEREITG GRUNDL TEE- MATEAUSZUG USW				
EINF	327*	528*	3303*	2298*
EU	151	337	681	1184
IRLAND	109	316	380	1048
SCHWZ			2009	203
USA	98	156	339	785
AUSF	2182*	1426*	3467*	2858*
EU	2096	1332	3082	2254
NIEDL	57	184	112	359
ITAL	162	511	250	767
G BRIT			239	113
SPAN	368	124	605	301
BELGI	1167	400	1177	408
SCHWZ	71	65	274	368
2101 20 98				
ZUBEREITUNG GRUNDLAGE TEE OD MATE				
EINF	33*	28*	183*	116*
EU	18	5	154	64
AUSF	12*	33*	75*	104*
EU	5	5	52	35
2101 30 11				
GEROESTETE ZICHORIEN				
EINF	100*	21*	466*	163*
EU	100	21	447	154
FRANKR	100	21	447	154
AUSF	2*	1*	30*	15*
EU			8	4
2101 30 19				
ANDERE GEROESTETE KAFFEEMITTEL				
EINF	22*	10*	167*	151*
AUS LG			2	1
EU			48	69
AUSF	171*	75*	863*	273*
EU	170	73	386	174
2101 30 91				
AUSZUG USW AUS GEROESTETEN ZICHORIEN				
EINF	2074*	841*	7012*	2515*
EU	1248	577	2751	1283
FRANKR	1248	577	2528	1229
POLEN	556	150	3394	919
TSCHE	270	114	667	281

Wichtigste Ursprungs- und Bestimmungs-Laender	MAI 2000 dt = 100kg	MAI 2000 1000 DM	JAN./MAI 2000 dt = 100kg	JAN./MAI 2000 1000 DM
AUSF	*	*	*	*
2101 30 99				
AUZUG USW A AND GEROEST KAFFEEMITTELN				
EINF	237*	173*	1997*	1440*
EV			685	341
LV			102	67
AUS LG	47	63	101	81
EU			78	57
SCHWZ	32	63	1111	1006
POLEN	205	110	808	377
AUSF	658*	862*	2442*	3303*
EV			22	31
LV			136	127
EU	630	813	1634	2078
NIEDL	88	153	562	963
ITAL	106	67	436	223
OESTER	145	127	202	190
BELGI	124	207	169	303
LUXEMB	73	114	102	159
SCHWZ	15	27	297	387
KANADA	2	3	256	518
2102 10 10				
AUSGEWAEHLTE MUTTERHEFEN (HEFEKULTUR)				
EINF	*	*	43*	1995*
EU			43	1981
FRANKR			21	1845
AUSF	6*	471*	35*	2572*
EU				13
MEXIKO	2	171	11	832
BRASIL	4	294	22	1689
2102 10 31				
BACKHEFEN GETROCKNET				
EINF	1816*	619*	8060*	2578*
FRANKR	335	91	1287	376
OESTER	198	69	739	334
BELGI	537	160	1173	363
NORWEG			1782	200
TUERK	201	73	809	301
AUSF	272*	128*	3020*	1784*
EU	117	28	2339	1099
BELGI	2	3	1156	674
2102 10 39				
ANDERE BACKHEFEN				
EINF	2510*	328*	117298*	11616*
BELGI	2281	301	10961	1445
TUERK	198	20	3368	315
AUSF	8831*	659*	33340*	2703*
LV	935	55	2330	139
EU	5227	321	19410	1345
FRANKR	2573	111	10029	439
NIEDL	1913	102	5273	298
OESTER	396	64	2113	350
POLEN	1229	73	6908	515
TSCHE	341	57	1680	294
UNGARN	1050	105	4200	421
RUSSLD	902	89	902	89
2102 10 90				
ANDERE HEFEN LEBEND				
EINF	1287*	9*	4437*	294*
EU	1	3	136	229
DAENM			66	136
AUSF	15605*	426*	68997*	1609*
PV	189	15	1021	82
SCHWZ	482	175	2065	722
2102 20 11				
HEFEN NICHT LEBEND TABLETTENFORM USW				
EINF	1007*	265*	4572*	860*
EU	108	152	274	375
BELGI	67	87	122	162
TUERK	894	90	4155	428
AUSF	30*	46*	141*	266*
EU	14	11	52	77

Wichtigste Ursprungs- und Bestimmungs-Laender	MAI 2000 dt = 100kg	MAI 2000 1000 DM	JAN./MAI 2000 dt = 100kg	JAN./MAI 2000 1000 DM
2102 20 19				
ANDERE HEFEN NICHT LEBEND				
EINF	12676*	2520*	52513*	9000*
PV	31	23	180	156
EU	3048	1436	12083	4710
FRANKR	1803	482	5982	1993
NIEDL	232	127	3599	742
G BRIT	969	794	2166	1864
SCHWZ	1018	307	4109	1531
TSCHE	5882	100	24790	413
USA	388	387	1116	1453
BRASIL	1736	157	6716	524
JAPAN	21	76	21	76
AUSF	4140*	769*	18753*	3568*
EU	3700	462	17067	2304
FRANKR	1496	148	6215	631
NIEDL	1162	132	7271	914
OESTER	935	134	1303	226
SCHWZ	122	139	388	348
CHILE	11	63	51	286
2102 20 90				
AND EINZELLER-MIKROORGANISM NICHT LEB				
EINF	605*	1122*	2529*	4294*
EU	215	115	1137	668
FRANKR	172	85	701	395
ITAL			312	158
SCHWZ			214	166
USA	89	328	361	1305
KANADA	32	86	73	186
CHINA	225	371	544	840
TAIWAN	43	216	175	1043
AUSF	234*	356*	893*	1414*
EU	173	227	769	909
OESTER	2	23	23	182
BELGI	151	136	509	229
SCHWZ	17	52	66	374
2102 30 00				
ZUBEREIT BACKTRIEBMITTEL PULVERFORM				
EINF	353*	98*	3617*	846*
EU	291	81	3289	793
FRANKR	275	78	3136	766
AUSF	1780*	591*	8627*	2629*
EU	1188	420	6363	1919
FRANKR	411	93	3032	772
OESTER	92	20	832	213
BELGI	387	191	860	424
RUSSLD	294	88	687	216
2103 10 00				
SOJASOSSE				
EINF	22130*	3699*	67440*	12131*
AUS LG	258	32	1697	194
EU	751	205	7669	1738
FRANKR	299	39	3342	356
NIEDL	451	165	3520	1103
SCHWZ	17946	2472	45141	6221
USA	240	143	682	499
THAIL	377	110	1033	326
SINGAP	25	4	574	246
CHINA	1902	378	7651	1597
JAPAN	274	200	1895	883
HONGK	380	135	1848	444
AUSF	387*	147*	1627*	791*
EU	376	134	887	324
SCHWZ	1	1	532	318
2103 20 00				
TOMATEN-KETCHUP U AND TOMATENSOSSEN				
EINF	40934*	9874*	134655*	28543*
EU	40173	9707	125235	27090
FRANKR	14954	4158	21682	6187
NIEDL	2773	532	22142	4296
ITAL	21016	4722	66676	14451
G BRIT	306	98	7894	1307
GRIECH	657	83	903	114
PORTUG			3189	295
SPAN	223	36	2356	300
TUERK	20	5	1912	240
UNGARN	97	21	4209	541
USA	84	53	1058	345
AUSF	19420*	5359*	93126*	23319*
EU	13864	3707	73289	16822
FRANKR	3377	954	20235	4270
NIEDL	3404	715	21052	4948
ITAL	2017	605	6995	1829
G BRIT	1198	323	7433	1358
DAENM	753	160	2965	623
GRIECH	619	218	1779	560
SPAN	435	146	1736	458

Wichtigste Ursprungs- und Bestimmungs-Laender	MAI 2000 dt = 100kg	MAI 2000 1000 DM	JAN./MAI 2000 dt = 100kg	JAN./MAI 2000 1000 DM
SCHWED	339	79	1627	348
OESTER	756	235	3809	1111
BELGI	323	108	3460	792
NORWEG	369	89	1436	434
SCHWZ	3302	1153	12460	4663
2103 30 10				
SENFMEHL				
EINF	1271*	241*	9267*	1831*
AUS LG	80	14	260	44
EU	80	42	443	185
USA	384	66	4336	702
KANADA	548	113	3928	856
AUSF	503*	110*	2089*	427*
EU	336	57	1678	304
2103 30 90				
SENF (EINSCHL ZUBEREITETES SENFMEHL)				
EINF	1335*	393*	10183*	1955*
EU	1086	301	9210	1747
FRANKR	763	220	3018	982
NIEDL	51	20	5276	442
ITAL	130	38	592	208
AUSF	6679*	1053*	31750*	4951*
PV	20	10	20	10
EU	6292	908	29232	4086
NIEDL	4035	516	18640	2477
ITAL	736	122	2686	471
OESTER	161	75	673	210
2103 90 10				
MANGO-CHUTNEY FLUESSIG				
EINF	298*	84*	663*	228*
EU	38	15	100	50
AUSF	9*	9*	33*	24*
EU	9	8	29	20
2103 90 30				
AROM BITTER ALK>44,2-49,2%				
	L ALK 100%	L ALK 100%		
EINF	*	*	*	*
AUSF	*	*	*	*
2103 90 90				
AND ZUBEREITG HERST V WUERZSOSSEN USW				
	DT		DT	
EINF	59430*	22124*	256061*	98101*
LV			8	4
PV	50	58	204	306
AUS LG	29	14	93	44
EU	39471	14209	178947	64388
FRANKR	4622	2532	28364	12186
NIEDL	19866	6199	78178	25475
ITAL	7099	3138	42645	15365
G BRIT	1686	707	7338	3246
IRLAND	38	9	383	242
DAENM	1787	535	8772	2456
SPAN	2309	266	3398	449
BELGI	1980	747	9148	4643
SCHWZ	12173	4750	39082	17440
TUERK	1002	159	2428	541
UNGARN	1229	211	7001	1212
KROAT	846	414	4617	2285
USA	946	685	6479	5128
THAIL	1614	633	8104	2741
SINGAP	8	6	496	295
CHINA	686	286	1932	837
JAPAN	168	197	1297	1092
HONGK	502	280	2082	1006
AUSTRL	151	65	364	226
AUSF	103038*	37285*	441617*	150400*
EV	88	37	373	140
PV	24	12	24	12
EU	85886	28996	369974	118033
FRANKR	19832	6004	112205	25992
NIEDL	11353	4436	41823	17564
ITAL	7599	2149	21931	6884
G BRIT	9312	3179	42991	13472
IRLAND	2164	461	7626	1794
DAENM	7766	2156	34952	10637
GRIECH	794	372	3340	1546
PORTUG	1147	352	5742	1832
SPAN	8780	2196	36611	9310
SCHWED	1487	737	6946	3746
FINNL	865	564	3326	1857
OESTER	9933	3755	29758	12430
BELGI	4304	2278	21350	10049
LUXEMB	550	367	1373	930
NORWEG	271	190	1409	902
SCHWZ	4424	2033	15306	7287
TUERK	190	153	1021	764
LETTLD	275	221	1014	863
LITAU	452	194	4352	1084
POLEN	2379	1498	9092	5484
TSCHE	1331	638	4071	2236
SLOWAK	334	290	1167	960
UNGARN	594	303	1252	676
RUMAEN	388	180	3001	918
BULGAR	193	73	559	329
UKRAIN	154	65	542	289
RUSSLD	3759	1146	17539	4471
SLOWEN	191	79	620	249
KROAT	281	88	875	289
S AFR	133	71	535	369
USA	138	162	239	233
KANADA	72	38	340	280
ZYPERN	234	84	591	298
SYRIEN			144	125
KUWAIT	12	12	846	261
REPKOR	29	63	267	480
JAPAN	52	102	384	437
AUSTRL	590	155	1896	532
2104 10 10				
ZUBEREITUNG Z HERST V SUPPEN USW GETR				
EINF	5547*	3125*	30524*	18474*
EU	1773	1336	17395	11619
FRANKR	166	113	287	279
NIEDL	1266	1058	15249	10278
ITAL	74	53	625	244
DAENM	138	72	462	231
OESTER	84	55	385	246
SCHWZ	614	583	2683	2408
TUERK	2454	628	7278	2152
POLEN	217	268	966	1177
UNGARN	14	8	351	98
MAROKK			164	130
REPKOR	173	90	483	228
AUSF	11829*	4146*	50506*	33637*
PV			31	28
EU	11277	3656	57241	30976
FRANKR	7069	593	12127	3200
NIEDL	982	776	10450	7327
ITAL	43	12	682	555
G BRIT	561	473	2873	2408
DAENM	74	49	1314	801
PORTUG	232	110	1021	476
SPAN	601	315	2714	1539
SCHWED	125	81	1243	825
FINNL	122	129	573	589
OESTER	872	781	20890	11659
BELGI	477	258	2654	1109
LUXEMB	45	36	467	362
SCHWZ	123	169	650	875
TSCHE	62	40	482	273
RUSSLD	4	3	409	386
USA	17	27	179	259
KANADA	26	29	178	163
2104 10 90				
AND ZUBERTG HERST V SUPPEN BRUEHE USW				
EINF	4717*	1898*	40825*	13414*
AUS LG			5	1
EU	4251	1607	33685	10659
FRANKR	117	94	846	548
NIEDL	2406	1005	17448	5412
ITAL	242	65	1728	458
DAENM	133	53	2549	783
BELGI	1331	382	10771	3314
SCHWZ	225	187	5417	2148
REPKOR	1	3	380	178
AUSF	10260*	3107*	31845*	9342*
EU	8908	2707	23441	7298
FRANKR	6877	1917	8610	2352
NIEDL	311	141	3616	1103
DAENM	212	59	3040	703
SPAN	71	26	1076	301
SCHWED	341	131	1475	534
OESTER	376	202	2553	1155
BELGI	521	119	2400	745
LUXEMB	53	47	227	156
SCHWZ	121	113	801	456
USA	177	21	4981	746
AUSTRL	936	165	1846	338
2104 20 00				
ZUSAMMGES HOMOGENISIERT LEBMITTELZUB				
EINF	198*	108*	8886*	3850*
EU	190	98	8874	3831
ITAL	4	7	1499	420
OESTER	1	1	6933	3134
AUSF	7173*	3840*	13306*	8053*
EU	6847	3616	11801	7178
FRANKR	3170	1115	3957	1477
G BRIT	1833	1847	3934	3241
DAENM	158	80	263	133
OESTER	1418	874	2976	1760
LUXEMB	171	108	373	256
SCHWZ	88	78	326	222
2105 00 10				
SPEISEEIS MILCHFETTGEHALT < 3 GHT				
EINF	27303*	12268*	62926*	30175*
AUS LG	2	1	3	2
EU	27020	12214	61983	29877
FRANKR	116	97	325	223
NIEDL	3614	2443	9227	5745
ITAL	2345	1030	5971	2900
G BRIT	7583	2812	11836	4301
IRLAND	1352	523	5572	2157
DAENM	440	154	1013	352
PORTUG	59	74	347	434
SPAN	7697	3489	17508	8603
SCHWED	2261	994	4891	2326
BELGI	1623	598	5293	2835
SCHWZ	277	48	910	279
AUSF	36610*	12782*	108715*	36298*
EU	33497	11611	101028	33296
FRANKR	2880	1068	10133	3429
NIEDL	3308	1344	12080	3868
ITAL	9705	2996	18819	6177
G BRIT	918	223	4935	1146
IRLAND	426	149	760	297
DAENM	494	213	1237	605
GRIECH	623	174	2761	755
PORTUG	518	213	1770	703
SPAN	974	442	3123	1412
SCHWED	774	343	2591	1098
OESTER	10335	3585	35950	11625
BELGI	2526	746	6713	2085
NORWEG	172	87	705	331
SCHWZ	599	336	2398	957
TSCHE	631	208	1056	376
SLOWAK	309	87	654	183
SLOWEN	566	253	876	379
KROAT	314	121	531	218
B HERZ	223	89	253	108
2105 00 91				
SPEISEEIS MILCHFETTGEHALT >3 - 7 GHT				
EINF	10576*	5117*	43767*	21267*
EU	10576	5117	43728	21268
FRANKR	4045	2171	7726	3524
NIEDL	695	287	2038	846
ITAL	1485	752	21101	10975
G BRIT	1094	631	4835	2597
SPAN	115	115	453	462
BELGI	3141	1161	7872	2864
AUSF	6399*	3483*	15271*	8309*
EU	5906	3229	13147	7315
FRANKR	335	182	926	549
NIEDL	246	138	681	385
ITAL	432	246	899	517
DAENM	91	35	1204	456
SPAN	696	340	1107	663
OESTER	3616	2110	7378	4178
BELGI	202	110	474	274
SCHWZ	143	77	279	157
TUERK			552	174
2105 00 99				
SPEISEEIS MILCHFETTGEHALT > 7 GHT				
EINF	22455*	11173*	67832*	32421*
EU	22032	10980	66372	31738
FRANKR	9029	4703	16778	9964
NIEDL	746	313	2901	1287
ITAL	579	371	4390	2187
G BRIT	1276	580	7873	3721
DAENM	773	256	1934	648
SPAN	676	413	2068	1406
BELGI	8914	4315	28001	12239
LETTLD	249	105	849	376
AUSF	45414*	22651*	178679*	84814*
EU	42246	21159	163477	77837
FRANKR	9586	4783	29035	14049
NIEDL	2245	966	13313	5308
ITAL	4072	2335	17789	9951
G BRIT	4723	2128	23622	10817
IRLAND	493	240	1289	609
DAENM	5290	1915	29651	10714
GRIECH	620	267	1346	584
PORTUG	114	92	3807	1817
SPAN	5608	3220	9411	5535
SCHWED	450	263	4440	2202
FINNL			272	182
OESTER	6488	3541	20928	11582
BELGI	2488	1252	8044	3962
LUXEMB	159	157	530	525
NORWEG	230	126	1001	674
SCHWZ	567	601	3783	2394
TUERK			1624	543
LETTLD	479	109	1809	413
TSCHE	610	270	1269	548
RUSSLD	64	16	979	339
KASACH	312	125	435	159
USA			387	306
SYRIEN			65	79
JAPAN	229	86	2885	1111

Wichtigste Ursprungs- und Bestimmungs-Laender	MAI 2000 dt = 100kg	MAI 2000 1000 DM	JAN./MAI 2000 dt = 100kg	JAN./MAI 2000 1000 DM
2106 10 20				
EIWEISSKONZENT USW MILCHFETTG <1,5GHT				
EINF	7838*	1486*	35701*	6531*
EU	5599	851	28347	4022
NIEDL	118	24	871	234
DAENM	4945	507	25647	2789
BELGI	238	166	1093	678
USA	381	218	888	1135
ISRAEL	1819	401	5344	1318
AUSF	3178*	777*	9757*	2945*
EU	1895	419	4395	1359
FRANKR	104	51	659	437
NIEDL	909	175	1571	370
POLEN	125	32	1235	221
RUMAEN	189	51	784	205
USA			250	249
2106 10 80				
AND EIWEISSKONZENT TEXT EIWEISSSTOFFE				
EINF	746*	652*	5148*	3916*
AUS LG				1
EU	725	517	5105	3848
FRANKR	3	32	143	400
NIEDL	426	407	1669	1827
G BRIT	13	15	281	151
DAENM	260	151	1920	781
SPAN			930	457
AUSF	2799*	1933*	11677*	7500*
EU	1325	964	7534	5085
NIEDL	291	273	1420	1308
G BRIT	355	297	1568	1291
DAENM	200	60	1175	360
SCHWED	48	43	898	330
OESTER	30	33	281	315
BELGI	306	170	1433	915
POLEN	1115	769	2279	1457
USA			200	132
2106 90 10				
"KAESEFONDUE" GENANNTE ZUBEREITUNGEN				
EINF	240*	223*	2843*	2720*
EU	3	2	100	110
FRANKR	3	2	100	110
SCHWZ	237	221	2743	2609
AUSF	3*	3*	6*	6*
EU	3	3	6	6
2106 90 20				
ZUSGES ALKZUBER GETRAENKEH				
	L ALK 100%		L ALK 100%	
EINF	3*	39*	41*	125*
EU		1	1	4
AUSF	7442*	24748*	12407*	38247*
EV	251	203	910	765
EU	6909	24392	10549	36846
NIEDL	57	54	297	1242
ITAL	223	1239	721	3792
G BRIT	5744	20876	6951	24905
DAENM			211	1164
FINNL			140	139
OESTER	51	27	307	750
BELGI	781	2153	1676	4686
RUSSLD	181	91	527	279
SLOWEN	78	60	229	211
2106 90 30				
ISOGLUCOSESIRUP				
	DT		DT	
EINF	19*	6*	74*	25*
EU	19	6	63	19
AUSF	63*	23*	168*	94*
EU	61	20	159	80
2106 90 51				
LACTOSESIRUP				
EINF	*	*	*	*
AUSF	*	*	14*	21*
2106 90 55				
GLUCOSE- UND MALTOSEDEXTRINSIRUP				
EINF	66*	38*	333*	206*
EU	25	25	171	161
AUSF	*	*	14*	60*
EU			3	7
2106 90 59				
AND ZUCKERSIRUP AROMATISIERT GEFAERBT				
EINF	6715*	4448*	19398*	12865*
EU	2005	1213	5605	3187
FRANKR	173	90	1019	489
NIEDL	277	201	1044	705
ITAL	50	30	811	402
G BRIT	1458	868	2551	1519
USA	257	165	332	227
ISRAEL	4423	3060	13359	9427
AUSF	1767*	489*	10130*	3054*
EU	1422	305	8363	2037
FRANKR	170	28	2261	292
NIEDL	138	73	2330	924
BELGI	722	123	2891	498
RUSSLD	9	6	322	210
2106 90 92				
AND LEBENMITTELZUB MILCHF <1,5GHT USW				
EINF	35161*	42268*	160237*	315550*
LV	2236	1932	8234	7283
PV	531	647	2949	3526
AUS LG	109	117	415	1170
EU	29940	35088	134710	280162
FRANKR	14654	14154	66348	72316
NIEDL	9594	4103	23385	15088
ITAL	323	499	855	927
G BRIT	241	145	2497	1544
IRLAND	1982	14464	27360	183364
DAENM	2088	1370	7156	3754
GRIECH	47	19	168	253
SCHWED	603	171	3066	819
OESTER	50	56	600	883
BELGI	229	99	2976	1136
NORWEG			5	106
SCHWZ	2749	4790	13852	23712
TUERK	173	278	1603	1406
UNGARN	416	86	1186	279
MAROKK	112	85	537	463
USA	377	1191	1677	5591
KANADA	2	23	113	781
ISRAEL	158	118	828	622
SAUDIA	276	181	589	464
THAIL	886	205	3687	818
JAPAN	45	105	488	625
AUSTRL	4	90	8	190
AUSF	37767*	31625*	199546*	150022*
EV	1222	592	6046	2804
LV	870	1061	9170	11945
PV	20	43	75	78
EU	26367	20370	144654	85942
FRANKR	1836	1281	11256	5792
NIEDL	9212	3618	42968	16546
ITAL	1516	1543	9276	7145
G BRIT	1266	1179	9311	6841
DAENM	2763	1299	15456	6383
GRIECH	495	627	2119	3023
PORTUG	150	295	1366	1938
SPAN	3123	2722	16755	11839
SCHWED	248	611	1271	2657
FINNL	169	115	976	543
OESTER	1483	4265	15161	13122
BELGI	3851	2259	17699	7839
LUXEMB	207	517	625	2032
NORWEG	90	193	603	1036
SCHWZ	2432	2619	10285	17602
TUERK	119	190	557	1186
ESTLD	6	20	226	291
LETTLD	13	18	132	450
LITAU	116	163	261	331
POLEN	1231	883	4248	3710
TSCHE	1157	1221	4723	4702
SLOWAK	118	88	2038	1334
UNGARN	197	216	982	986
BULGAR	101	87	424	328
UKRAIN	468	312	1166	757
RUSSLD	422	474	2300	3016
KASACH	7	11	187	105
SLOWEN	452	368	2196	1585
KROAT	704	368	1745	962
JUGOSL	100	103	506	519
AEGYPT	8	69	238	773
S AFR	77	66	620	382
USA	1386	1623	12111	14713
KANADA	6	39	505	427
MEXIKO	75	94	214	250
BRASIL	87	70	266	253
ARGENT	75	47	289	197
ZYPERN	65	81	157	196
ISRAEL	137	168	654	745
SAUDIA	35	16	348	377
KUWAIT			284	157
JEMEN	60	100	94	131
THAIL			61	228
INDONE	122	112	247	229
MALAYS	55	68	237	293
SINGAP	14	22	277	187
PHILIP	180	148	930	780
CHINA	64	111	111	197
REPKOR	401	335	864	782
JAPAN	249	231	1012	1257
AUSTRL	97	96	248	247
NEUSEE	60	39	388	291
2106 90 98				
AND LEBENSMITTELZUBEREITUNGEN AWGNI				
EINF	65292*	55621*	383741*	270856*
EV	8	8	122	90
LV			36	22
PV	42	68	105	142
AUS LG	1692	748	6399	2488
EU	52350	41876	315278	206030
FRANKR	11870	4210	51690	20912
NIEDL	12898	5672	107715	44775
ITAL	6486	5265	25219	20341
G BRIT	963	663	7865	3459
IRLAND	4696	18390	15643	56953
DAENM	3388	1612	13109	7202
GRIECH	210	160	1339	1838
SPAN	555	196	4609	2857
SCHWED	327	196	2234	2757
OESTER	1996	1254	25198	12024
BELGI	8961	4258	58654	22909
NORWEG	8	6	126	129
SCHWZ	6133	8834	24931	41855
TUERK	1375	285	20132	1722
TSCHE	258	137	1412	342
USA	1540	3003	5876	14764
KUBA			239	91
DOM RP	400	139	1456	496
ARUBA	791	213	986	299
ECUAD	2	1	305	252
BRASIL			521	200
ARGENT			252	171
ISRAEL	25	29	185	179
INDONE	280	158	744	459
MALAYS	510	427	1922	1245
CHINA	465	76	1908	310
REPKOR	36	14	142	141
AUSF	161245*	94319*	648411*	368126*
EV	13755	7343	58797	30090
PV	311	300	920	796
EU	97893	56087	402968	210808
FRANKR	15918	12589	60588	34466
NIEDL	21315	8838	89921	38449
ITAL	13908	8546	48597	27883
G BRIT	6923	3996	32230	18920
IRLAND	674	403	3070	1380
DAENM	3406	1302	16738	6704
GRIECH	2111	1447	9942	5245
PORTUG	2588	1413	7994	4385
SPAN	6590	3627	24398	13103
SCHWED	1727	910	12166	6268
FINNL	1096	532	6058	3392
OESTER	8623	5721	49574	30392
BELGI	13271	6261	38379	17058
LUXEMB	743	402	3313	1963
NORWEG	793	448	3189	1993
SCHWZ	6285	3952	26106	16905
MALTA	319	865	900	1245
TUERK	2258	1914	9110	7441
ESTLD	715	379	3071	1655
LETTLD	1103	870	2995	2344
LITAU	4771	1082	14436	3884
POLEN	7212	3974	30965	16739
TSCHE	5284	1978	13984	8183
SLOWAK	498	307	3223	2015
UNGARN	2825	1425	9699	5842
RUMAEN	669	446	2368	1890
BULGAR	310	243	1916	1378
ALBAN	217	122	1253	684
UKRAIN	734	441	3977	2489
BELARS	128	143	730	792
RUSSLD	4113	2589	18475	12285
ARMEN	8	6	116	118
KASACH	157	70	968	511
SLOWEN	2613	1576	10928	8864
KROAT	2808	1567	11356	6770
B HERZ	424	248	2289	1201
JUGOSL	602	306	2069	1209
MAZED	1319	535	6217	3117
AEGYPT	1124	500	4128	1859
SUDAN	59	80	1158	733
TOGO	180	102	312	180
NIGERI	6	15	190	245
S AFR	462	221	2635	1507
USA	4437	3133	12543	9713
KANADA	275	215	2470	2549
MEXIKO	177	198	522	599
PANAMA			9	134
BARBAD			26	94
TRINID			301	180
KOLUMB	2	16	65	148
VENEZU	123	102	123	102
BRASIL	815	829	2565	2635
CHILE	4	4	305	375
ARGENT	226	140	1323	1039
ZYPERN	267	146	669	480
LIBAN	202	163	893	554
SYRIEN	137	173	154	186
IRAN	50	14	625	717
ISRAEL	602	578	3321	3207
JORDAN	244	175	885	462
SAUDIA	1216	952	4745	2980
KUWAIT	227	164	661	800
BAHRAI	67	33	525	278
A EMIR	409	282	1887	1329
OMAN	7	4	37	104
JEMEN			64	221
AFGHAN			80	79
INDIEN	369	171	760	372
SRILAN	70	79	151	161
THAIL	68	40	330	238
VIETN	12	4	112	110
INDONE	2	1	459	369
MALAYS	315	141	734	348

Wichtigste Ursprungs- und Bestimmungs-Laender	MAI 2000 dt = 100kg	MAI 2000 1000 DM	JAN./MAI 2000 dt = 100kg	JAN./MAI 2000 1000 DM
SINGAP	156	94	655	404
PHILIP	13	11	758	316
CHINA	504	366	757	595
REPKOR	205	130	1219	750
JAPAN	1723	1099	7318	4856
TAIWAN	290	334	936	1129
HONGK	187	430	563	1023
AUSTRL	780	600	2259	1695
NEUSEE	508	478	2093	2095
N ERM	80	110	282	343

KAPITEL 22

GETRAENKE, ALKOHOLHALTIGE FLUESSIGKEITEN UND ESSIG

2201 10 11

NATUERLICH MINERALWASS O KOHLENSAEURE

	HL		HL	
EINF	224270*	9414*	977046*	50263*
GEW DT	224269		977041	
EU	220744	9278	950747	49867
FRANKR	210618	9005	880852	46709
ITAL	7289	131	50309	1637
BELGI	697	50	20357	950
TUERK	1160	42	6243	202
AUSF	329*	28*	4083*	316*
GEW DT	335		4116	
EU	157	14	3603	274
OESTER	10	1	2376	185

2201 10 19

ANDERES NATUERLICHES MINERALWASSER

	HL		HL	
EINF	87745*	4514*	501289*	22724*
GEW DT	87746		501291	
EU	72355	3752	440096	19713
FRANKR	3684	245	51281	2492
NIEDL	3470	300	6070	490
ITAL	63694	3146	375143	16316
G BRIT	31	4	1135	153
SCHWZ	8155	546	34210	2170
TUERK	3267	106	16332	494
AUSF	74761*	4598*	207527*	13038*
GEW DT	74818		210193	
EU	37772	1847	105430	5319
GRIECH	1768	150	2339	202
PORTUG	3493	84	16466	396
SPAN	883	85	3570	339
BELGI	28880	1347	69656	3457
LUXEMB	1142	53	8142	510
LETTLD	1588	104	4013	270
LITAU	12374	761	33356	2132
USA	18476	1523	50254	4077
SAUDIA			1537	148

2201 10 91

AND MINERALWASSER OHNE KOHLENSAEURE

	HL		HL	
EINF	1397*	39*	6528*	289*
GEW DT	1396		6527	
EU	303	11	4111	208
ITAL			2714	143
AUSF	6*	2*	18*	3*
GEW DT	6		18	

2201 10 99

ANDERES MINERALWASSER

	HL		HL	
EINF	534*	30*	5702*	360*
GEW DT	534		5703	
EU	506	29	5739	315
ITAL	129	3	4578	227
AUSF	62*	7*	190*	23*
GEW DT	62		200	
EU	62	7	180	19

2201 90 00

ANDERES WASSER EIS UND SCHNEE

	DT		DT	
EINF	23048*	574*	82619*	2786*
AUS LG	570	68	570	68
EU	17540	309	37120	679
NIEDL	12674	205	30350	465
TUERK	4716	143	42655	1150
USA	789	107	2686	803
AUSF	7862770*	998*	33792720*	4895*
EU	7862731	971	33792635	4815
FRANKR	741161	82	2175665	268
NIEDL	7121384	858	31399890	3556
DAENM		1	216221	898

2202 10 00

WASSER USW ZUCKER- AROMASTOFFZUSATZ

	HL		HL	
EINF	689902*	53287*	2870591*	200441*
GEW DT	689901		2870590	
AUS LG	3507	400	3677	422
EU	332264	34291	1354181	124769
FRANKR	12478	746	59653	3292
NIEDL	67907	7500	168139	19433
ITAL	6303	524	41820	3215
G BRIT	452	173	30475	4661
DAENM	7636	792	17058	1887
OESTER	168395	20189	636794	75986
BELGI	69333	4290	396661	16110
SCHWZ	147435	6511	651466	27530
TUERK	3164	231	11147	754
POLEN	31498	1516	96367	4876
TSCHE	165642	9979	731091	40741
SLOWAK	1107	80	2134	156
RUSSLD	3587	114	9275	295
MAROKK			5687	298
USA	3876	482	9063	622
AUSF	355473*	23894*	1024646*	72208*
GEW DT	355626		1025066	
EV			32	4
EU	350423	23144	1008071	69825
FRANKR	171375	8833	467501	22549
NIEDL	38603	3967	78079	7694
ITAL	2098	215	18519	1680
G BRIT	17790	1462	77816	7101
DAENM	2181	135	7542	540
GRIECH	147	16	946	300
PORTUG	4450	348	8164	704
SPAN	12418	958	14036	1168
SCHWED	40773	2854	129671	12125
OESTER	26214	1477	51757	3266
BELGI	34102	2707	146353	11841
LUXEMB	1231	168	7644	851
SCHWZ	1046	137	4399	533
LITAU	757	95	1808	196
MAZED	235	51	1557	348
USA	13	10	537	157

2202 90 10

AND NICHTALK GETRAENKE OH MILCH USW

	HL		HL	
EINF	32299*	6877*	175761*	39709*
GEW DT	32300		175763	
AUS LG	998	119	3562	434
EU	27012	5461	149647	32705
FRANKR	447	262	1295	681
NIEDL	9100	3002	59862	22852
ITAL	2796	262	3851	367
G BRIT	1247	322	2464	796
DAENM	3020	396	8327	1032
SCHWED	670	82	3567	426
OESTER	3335	294	27345	2468
BELGI	6397	841	32923	4077
SCHWZ	325	77	3707	604
TUERK	751	96	1123	146
USA	2424	1074	10128	5114
THAIL	179	41	1786	373
AUSF	190054*	26133*	858698*	96160*
GEW DT	190354		787340	
EV	14617	1597	56785	5763
EU	125711	16972	551258	62541
FRANKR	39742	5009	132190	13312
NIEDL	19055	1681	76320	6871
ITAL	4248	988	29242	4106
G BRIT	9841	2409	59790	10861
IRLAND	611	109	1685	364
DAENM	378	54	1409	281
GRIECH	434	90	2678	360
PORTUG	1166	186	6336	741
SPAN	8488	1010	31697	3631
SCHWED	12686	884	105985	6725
FINNL	351	92	1167	262
OESTER	10759	2460	43476	8205
BELGI	14791	1513	48144	5124
LUXEMB	3159	487	11138	1698
ISLAND	705	88	2026	292
NORWEG	3229	415	10812	1604
SCHWZ	6511	828	35965	4911
TUERK	906	140	1838	446
ESTLD	231	41	2159	266
LETTLD	1139	135	4136	395
LITAU	3024	329	10489	892
POLEN	3111	265	8486	804
TSCHE	2988	357	9949	1216
SLOWAK	1118	145	4754	557
UNGARN	630	106	2059	347
RUSSLD	1706	204	6361	880
SLOWEN	903	126	9507	912
B HERZ	407	43	1841	284
MAZED	69	12	296	120
LIBYEN	2062	328	6540	925
NIGERI	1301	119	5978	526
S AFR	155	88	1156	411
USA	10115	1920	43528	8047
KANADA	643	106	2529	454
BRASIL	375	86	1875	406
SAUDIA	7823	992	15127	1851
KUWAIT	3186	460	5125	740
KATAR	733	115	849	134
A EMIR	1795	261	3120	441
JEMEN	114	17	2370	370
REPKOR	307	39	1270	159
JAPAN	2092	298	6053	963
TAIWAN	1432	196	3832	475
NEUSEE	275	84	471	148
F POLY			715	97

2202 90 91

AND NICHTALK GETR MILCHFETTG<O,2GHT

	HL		HL	
EINF	3567*	509*	12204*	1657*
GEW DT	3566		12202	
EU	3509	489	12144	1636
NIEDL	3506	488	12068	1625
AUSF	12096*	3424*	35306*	11573*
GEW DT	12104		35384	
EU	6761	1818	19561	5531
FRANKR	381	176	1717	645
NIEDL	51	10	1378	446
ITAL	2285	377	3456	720
G BRIT	672	330	1344	716
SPAN	876	252	2135	617
SCHWED	584	342	1776	999
FINNL	693	123	1225	215
OESTER	773	136	5758	941
SCHWZ	2694	423	4518	901
JAPAN	1850	933	8662	4191

2202 90 95

AND NICHTALK GETR MILCHFG >0,2-2GHT

	HL		HL	
EINF	3610*	1392*	13098*	3608*
GEW DT	3611		13100	
AUS LG			3587	829
EU	3436	1350	9162	2698
NIEDL	447	88	1735	322
G BRIT	372	125	689	232
DAENM	1125	702	1332	802
SPAN	1261	259	4611	992
BELGI	97	119	298	141
TAIWAN			3587	829
AUSF	120864*	14223*	145532*	18199*
GEW DT	120958		145855	
EU	118560	13913	140499	17403
FRANKR	1940	368	2796	574
NIEDL	89793	9737	90840	9896
G BRIT	3184	478	5211	734
DAENM	1176	89	2031	152
GRIECH	2956	467	10549	1607
SPAN			2370	432
SCHWED			455	188
OESTER	3826	514	10382	1461
BELGI	15318	2206	15355	2231
TSCHE	1230	130	2537	268
SAUDIA	520	82	618	167

2202 90 99

AND NICHTALK GETR MILCHFETTG >2 GHT

	HL		HL	
EINF	42404*	7949*	140335*	28511*
GEW DT	42403		140336	
EU	42399	7947	140304	28500
BELGI	42270	7896	139886	28324
AUSF	23216*	2925*	81230*	9039*
GEW DT	23223		81251	
EU	22811	2813	79847	8038
NIEDL	6125	624	41313	3923
ITAL	10883	1133	12425	1314
SPAN	284	129	365	236
FINNL	931	169	2155	389
OESTER	1129	119	3675	392
BELGI	3343	293	19637	1699
SAUDIA	143	167	793	496
HONGK	127	129	127	129

2203 00 01

BIER IN BEHAELTN UNTER 10L FLASCHE

	HL		HL	
EINF	138659*	15362*	445396*	57126*
GEW DT	138662		445396	
AUS LG	5703	900	30841	4807
EU	98153	11238	289843	41461

Wichtigste Ursprungs- und Bestimmungs-Laender	MAI 2000 dt = 100kg	MAI 2000 1000 DM	JAN./MAI 2000 dt = 100kg	JAN./MAI 2000 1000 DM
FRANKR	1142	272	62280	15283
NIEDL	5343	1311	24328	5621
G BRIT			3969	919
IRLAND	18339	3581	25679	4997
DAENM	65959	5567	136269	11659
PORTUG	205	25	5169	626
SPAN	265	46	1800	378
BELGI	6667	408	29083	1804
TUERK	773	95	1788	210
TSCHE	31919	2581	120010	9590
RUSSLD	852	83	3390	249
USA	2604	438	14052	2128
MEXIKO	1373	345	7624	1877
THAIL	391	111	875	237
CHINA	624	141	2394	523
AUSTRL	813	121	1254	221
AUSF	226318*	38693*	1197189*	213228*
GEW DT	226325		1197509	
EV	8974	1402	39951	6393
EU	75344	10028	574872	93803
FRANKR	17337	1979	87589	9818
NIEDL	2417	319	13977	2041
ITAL	20224	3024	200078	33431
G BRIT	5187	680	141619	29546
IRLAND	680	126	2261	413
DAENM	2536	143	3335	364
GRIECH	1617	285	9879	1742
PORTUG	457	56	7890	860
SPAN	8921	1204	38176	5473
SCHWED	952	187	5863	981
OESTER	12934	1715	49491	6949
BELGI	662	83	8431	1257
LUXEMB	1218	188	5211	727
ISLAND	284	45	1595	248
NORWEG	481	85	1189	215
SCHWZ	5455	794	22841	3327
POLEN	1602	242	5141	802
UNGARN	1866	239	3163	460
ALBAN	1169	140	2232	245
RUSSLD	620	97	2331	390
KROAT	319	55	1481	245
B HERZ	1506	249	3676	632
JUGOSL	489	69	3551	648
LIBERI	1631	194	3218	395
BENIN	1286	187	4972	711
USA	117358	23270	504979	100303
KANADA	4826	850	16003	2994
BERMUD	470	76	1462	249
SINGAP	586	89	2368	415
MONGOL	284	40	1230	188
CHINA	18	25	576	131
REPKOR	1285	220	3028	530
JAPAN	1169	283	3351	805
HONGK	415	72	2299	368
AUSTRL	1510	216	4321	649
NEUSEE	701	108	2202	343

2203 00 09

BIER IN AND BEHAELTNISSEN UNTER 10L

	HL		HL	
EINF	195685*	22234*	686652*	65438*
GEW DT	195684		686654	
AUS LG			227	40
EU	185372	21461	662898	63453
NIEDL	3212	330	177175	10935
IRLAND	3021	667	4147	918
DAENM	149888	18473	375435	44579
BELGI	29139	1971	105383	6904
TUERK	1181	132	1527	173
TSCHE	8989	617	21116	1638
AUSF	231965*	21902*	1207187*	107130*
GEW DT	231997		1207590	
EV	12219	1379	53951	5998
LV			85	65
EU	161240	13206	940267	74354
FRANKR	9937	873	277879	20059
NIEDL	14119	1057	45642	3838
ITAL	11089	1256	74506	7508
G BRIT	26015	2113	61611	6553
IRLAND	11	2	3194	363
DAENM	2874	670	8024	1511
GRIECH	6698	701	17296	1770
PORTUG	3755	225	17009	1005
SPAN	55039	3821	333914	23413
SCHWED	13629	1035	50665	3898
FINNL	743	73	2432	256
OESTER	6775	654	21475	2049
BELGI	10176	658	24986	1880
ISLAND	1261	161	5235	637
NORWEG	5661	631	12739	1401
SCHWZ	9959	1116	48055	5143
TUERK	2249	226	3571	349
LETTLD	1637	137	3429	271
POLEN	6974	675	14982	1400
UNGARN	824	134	2281	294
USBEK	728	102	885	123
B HERZ	89	20	1882	345
MAZED	486	69	3990	706
MAROKK	652	74	3441	292
TSCHAD	2732	400	6370	943
GUINEA	790	107	3663	478
SIER L	195	29	7968	886
LIBERI	808	96	1485	170
BENIN	512	71	2836	375
NIGERI	316	45	3030	434
USA	6925	1220	32884	5586
KANADA	5191	759	18560	2777
KUBA	911	99	2164	245
PERU			4979	473
CHILE	109	18	4120	448

Wichtigste Ursprungs- und Bestimmungs-Laender	MAI 2000 dt = 100kg	MAI 2000 1000 DM	JAN./MAI 2000 dt = 100kg	JAN./MAI 2000 1000 DM
URUGU			2060	232
ARGENT	2532	343	13281	1500
LIBAN	963	89	3416	305
OMAN	622	66	2321	246
KAMBOD	1676	212	1795	231
SINGAP	553	77	1501	214
MONGOL	2158	234	6451	703
CHINA	172	18	2180	202
JAPAN	396	43	1643	222
TAIWAN	7137	638	15938	1478
HONGK	433	50	2799	265
AUSTRL	451	60	1723	262

2203 00 10

BIER IN BEHAELTNISSEN UEBER 10 L

	HL		HL	
EINF	65176*	5390*	192193*	13404*
GEW DT	65176		192196	
LV			553	22
AUS LG	800	75	4091	421
EU	57667	4813	157493	10740
FRANKR			63663	1930
NIEDL	314	70	1886	351
G BRIT	29	3	850	158
IRLAND	56933	4682	89611	8137
TSCHE	7323	532	33820	2485
AUSF	213105*	24827*	893143*	97239*
GEW DT	213101		893299	
EV	3891	405	20005	2287
EU	173931	21322	782380	84006
FRANKR	15171	2238	117095	10855
NIEDL	41978	3126	164364	8277
ITAL	80718	11628	295845	41561
G BRIT	4969	505	72694	5827
IRLAND	192	28	2669	282
GRIECH	4229	626	12349	1730
PORTUG	370	54	2625	391
SPAN	11824	1625	53172	7321
OESTER	8538	1164	46820	6163
BELGI	5231	233	11247	996
SCHWZ	2526	353	12193	1793
POLEN	16687	497	17380	579
UNGARN	1410	148	3895	408
RUSSLD	1030	109	5036	519
USA	13140	1820	51697	7131
KANADA	1178	144	3717	451
DOM RP	30	8	747	172

2204 10 11

CHAMPAGNER ALKOHOLGEHALT > 8,5%

	HL		HL	
EINF	3315*	7988*	23672*	65145*
GEW DT	3316		23670	
AUS LG			23	112
EU	3315	7988	23672	65145
FRANKR	3315	7988	23672	65145
AUSF	459*	1865*	2053*	9422*
GEW DT	458		2054	
EU	371	1402	1518	6642
FRANKR	65	220	336	1294
NIEDL	94	405	382	1686
ITAL	2	10	12	121
G BRIT	108	273	564	2479
OESTER	32	148	134	653
BELGI	69	345	69	345
SCHWZ	12	39	38	164
CHILE			32	161
JAPAN			140	734
SCHIFF	51	324	202	1256

2204 10 19

ANDERER SCHAUMWEIN ALKOHOLGEH >8,5%

	HL		HL	
EINF	35836*	19212*	328894*	168857*
GEW DT	35835		328890	
AUS LG	972	598	8134	5706
EU	34663	18518	318663	162177
FRANKR	7055	3445	27540	14061
ITAL	5581	2436	29762	12841
SPAN	21830	12490	258427	133778
OESTER	132	117	2484	1270
UKRAIN	1073	626	9552	6154
AUSF	5935*	2411*	34177*	12465*
GEW DT	5943		32776	
EV	9	4	9	4
EU	4284	1388	22122	6337
FRANKR	131	36	1416	319
NIEDL	603	141	3295	830
G BRIT	520	201	1286	501
GRIECH	186	80	564	299
SCHWED	338	165	639	274
FINNL	207	144	895	594
OESTER	1168	261	7530	1487
BELGI	308	72	2425	569
LUXEMB	660	219	3190	1067
SCHWZ	325	232	1706	1022

Wichtigste Ursprungs- und Bestimmungs-Laender	MAI 2000 dt = 100kg	MAI 2000 1000 DM	JAN./MAI 2000 dt = 100kg	JAN./MAI 2000 1000 DM
POLEN	2	1	301	135
USA	275	160	1905	1040
KANADA	191	124	2061	1395
INDIEN	19	14	217	161
JAPAN	61	59	1040	500
SCHIFF	55	77	228	320

2204 10 91

ASTI SPUMANTE

	HL		HL	
EINF	8028*	3553*	53027*	23793*
GEW DT	8028		53028	
EU	8028	3553	53027	23793
ITAL	8028	3553	53027	23793
AUSF	12*	12*	1224*	713*
GEW DT	12		1224	
EU	7	6	1194	690
NIEDL			131	90
BELGI			882	551

2204 10 99

ANDERER SCHAUMWEIN

	HL		HL	
EINF	4720*	643*	19744*	4859*
GEW DT	4719		19740	
EU	4720	643	19731	4846
ITAL	4693	633	17775	3984
SPAN			792	499
OESTER			859	177
AUSF	5*	8*	1262*	487*
GEW DT	5		1266	
EU			1237	463
NIEDL			1094	373

2204 21 10

WEIN M UEBERDRUCK >1-3 BAR BEH <2 L

	HL		HL	
EINF	27944*	8386*	100360*	31435*
GEW DT	27944		100363	
AUS LG	1	1	110	82
EU	27943	8385	100250	31353
FRANKR	67	34	827	433
ITAL	27833	8341	99275	30865
UKRAIN	1	1	110	82
AUSF	546*	215*	3172*	1020*
GEW DT	545		3171	
EU	352	136	1993	694
LETTLD	1	1	728	149

2204 21 11

WEISSW ALSACE QUALIT BEH<2L ALK<13%

	HL		HL	
EINF	2677*	1513*	14419*	7408*
GEW DT	2677		14420	
EU	2677	1513	14419	7408
FRANKR	2677	1513	14419	7408
AUSF	*	*	7*	11*
GEW DT			6	
EU			2	5

2204 21 12

WEISSW BORDEAUX QUAL BEH<2L ALK<13%

	HL		HL	
EINF	3490*	2053*	17687*	9183*
GEW DT	3490		17687	
EU	3490	2053	17687	9183
FRANKR	3490	2053	17687	9183
AUSF	96*	64*	534*	415*
GEW DT	94		534	
EU	8	10	39	74
JAPAN			75	117

2204 21 13

WEISSW BOURGOGNE QUAL B<2L ALK<13%

	HL		HL	
EINF	2546*	2684*	14424*	13957*
GEW DT	2546		14423	
EU	2546	2684	14424	13957
FRANKR	2546	2684	14424	13957
AUSF	27*	134*	449*	824*

Wichtigste Ursprungs- und Bestimmungs-Laender	MAI 2000 dt = 100kg	MAI 2000 1000 DM	JAN./MAI 2000 dt = 100kg	JAN./MAI 2000 1000 DM
GEW DT	25		450	
EU	12	105	328	605
G BRIT	7	95	48	360
2204 21 17				
WEISSW VAL DE LOIRE QUAL<2L ALK<13%				
	HL		HL	
EINF	1635*	1853*	8986*	8184*
GEW DT	1635		8986	
EU	1635	1853	8986	8184
FRANKR	1635	1853	8986	8184
AUSF	2*	6*	24*	71*
GEW DT	1		23	
EU		2	15	56
2204 21 18				
WEISSW MOSEL SAAR RUWER Q <2L <13%				
	HL		HL	
EINF	*	*	*	*
AUSF	26020*	12184*	102613*	47110*
GEW DT	26022		102582	
EU	12956	4126	51969	16859
NIEDL	4005	1090	16730	5002
G BRIT	5014	1242	14228	3927
DAENM	382	123	2736	657
SCHWED	2459	1312	10602	5527
FINNL	262	122	763	514
BELGI	635	178	3793	896
NORWEG	743	306	2771	1224
POLEN	44	16	388	192
USA	5745	3836	25633	15512
KANADA	326	164	1553	794
SINGAP	114	112	313	270
REPKOR	763	305	1885	766
JAPAN	4952	3073	16655	10505
2204 21 19				
WEISSWEIN PFALZ QUAL BEH<2L ALK<13%				
	HL		HL	
EINF	*	*	*	*
AUSF	7968*	2911*	33329*	11532*
GEW DT	7968		33371	
EU	5355	1471	22759	6283
FRANKR	920	205	2579	563
NIEDL	622	148	3529	843
G BRIT	2357	648	10787	3041
SCHWED	817	288	2372	851
FINNL	222	85	1048	402
BELGI	337	82	1630	395
POLEN	160	50	1132	291
USA	483	348	3112	1924
KANADA	577	315	1760	804
JAPAN	555	475	2109	1463
AUSTRL	50	18	353	147
2204 21 22				
WEISSW RHEINHESSEN QUAL <2L ALK<13%				
	HL		HL	
EINF	*	*	14*	4*
GEW DT			14	
AUSF	39796*	11252*	157607*	46883*
GEW DT	39796		157917	
EU	26008	5424	100305	22554
FRANKR	1250	311	4599	1152
NIEDL	3428	740	20222	4581
G BRIT	18159	3577	60004	12899
IRLAND	272	48	2186	585
DAENM	276	64	2177	346
SCHWED	1182	346	3795	1260
FINNL	523	185	1821	616
BELGI	637	124	4554	993
NORWEG	847	377	2822	1189
LETTLD	9	3	490	97
POLEN	302	80	2646	730
RUSSLD	537	141	920	253
USA	3708	1631	16224	6333
KANADA	1643	674	6212	2741
MEXIKO	847	195	2845	667
VENEZU	613	181	1761	518
PERU	99	29	563	185
BRASIL	212	40	1051	312
CHINA	333	213	426	264
JAPAN	3432	1723	17746	8951
TAIWAN	55	64	381	301
2204 21 24				
WEISSWEIN LAZIO QUAL BEH<2L ALK<13%				
	HL		HL	
EINF	2308*	666*	8987*	2825*
GEW DT	2308		8987	
EU	2308	666	8987	2825
ITAL	2308	666	8987	2825
AUSF	12*	5*	102*	40*
GEW DT	12		102	
EU	12	5	96	38
2204 21 26				
WEISSW TOSCANA QUAL BEH<2L ALK<13%				
	HL		HL	
EINF	3149*	1983*	10080*	6462*
GEW DT	3149		10080	
EU	3149	1983	10080	6462
ITAL	3149	1983	10080	6462
AUSF	*	*	31*	51*
GEW DT			30	
EU			25	43
2204 21 27				
WEISSW TRENTINO USW QUAL <2L <13%				
	HL		HL	
EINF	7981*	4001*	32085*	16115*
GEW DT	7982		32085	
EU	7981	4001	32085	16115
ITAL	7981	4001	32085	16115
AUSF	22*	11*	172*	112*
GEW DT	23		172	
EU	14	7	97	68
2204 21 28				
WEISSW VENETO QUALIT BEH<2L ALK<13%				
	HL		HL	
EINF	16822*	5038*	50893*	16956*
GEW DT	16822		50895	
EU	16822	5038	50893	16956
ITAL	16822	5038	50893	16956
AUSF	418*	233*	1370*	617*
GEW DT	418		1369	
EU	418	233	1356	609
G BRIT	248	140	766	353
2204 21 32				
WEISSW VINHO VERDE QUAL <2L ALK<13%				
	HL		HL	
EINF	667*	266*	1741*	757*
GEW DT	667		1742	
EU	667	266	1741	757
PORTUG	378	153	1451	644
SPAN	290	113	290	113
AUSF	*	1*	7*	12*
GEW DT			7	
EU			7	3
2204 21 34				
WEISSW PENEDES QUAL BEH<2L ALK<13%				
	HL		HL	
EINF	190*	77*	831*	356*
GEW DT	189		830	
EU	190	77	831	356
SPAN	190	77	831	356
AUSF	*	*	45*	18*
GEW DT			45	
EU			45	18
2204 21 36				
WEISSWEIN RIOJA QUAL BEH<2L ALK<13%				
	HL		HL	
EINF	86*	41*	747*	381*
GEW DT	86		747	
EU	86	41	747	381
SPAN	86	41	747	381
AUSF	4*	4*	8*	8*
GEW DT	4		8	
EU	4	1	8	4
2204 21 37				
WEISSW VALENCIA QUAL BEH<2L ALK<13%				
	HL		HL	
EINF	85*	28*	238*	77*
GEW DT	85		238	
EU	85	28	238	77
AUSF	18*	6*	241*	98*
GEW DT	18		243	
EU	18	6	29	9
2204 21 38				
AND QUALITAETSWEISSWEIN <2L ALK<13%				
	HL		HL	
EINF	39510*	17021*	157787*	65074*
GEW DT	39510		157786	
EU	39510	17021	157783	65069
FRANKR	3185	1597	12940	7596
ITAL	29715	13063	120322	48258
GRIECH	505	173	2757	924
PORTUG	118	37	640	466
SPAN	1743	707	4564	2114
OESTER	4151	1398	16289	5575
AUSF	11356*	5580*	44035*	20599*
GEW DT	11358		44121	
EU	6130	1618	26950	7347
FRANKR	404	88	855	228
NIEDL	795	227	5979	1291
G BRIT	3082	704	10825	2400
DAENM	184	42	899	254
SCHWED	795	300	2856	1128
FINNL	264	88	1359	487
OESTER	92	48	1336	760
BELGI	194	58	2049	600
NORWEG	555	274	1555	732
SCHWZ	39	54	134	233
POLEN	220	51	916	270
USA	1197	946	3532	2819
KANADA	825	463	2238	1244
JAPAN	1947	1878	6932	6485
SCHIFF	50	101	225	482
2204 21 42				
AND WEIN BORDEAUX QUAL <2L ALK<13%				
	HL		HL	
EINF	28967*	21075*	138449*	116319*
GEW DT	28966		138449	
AUS LG		17		17
EU	28967	21075	138449	116319
FRANKR	28967	21075	138449	116319
AUSF	483*	826*	2346*	5419*
GEW DT	483		2344	
EU	307	518	1282	3519
FRANKR	2	10	457	1002
G BRIT	159	396	312	1915
OESTER	21	23	130	313
SCHWZ	17	28	80	213
RUSSLD	46	67	267	584
USA	4	82	46	120
JAPAN	1	4	177	537
2204 21 43				
AND WEIN BOURGOGNE QUAL <2L ALK<13%				
	HL		HL	
EINF	616*	990*	4713*	6727*
GEW DT	617		4714	
EU	616	990	4713	6727
FRANKR	616	990	4713	6727
AUSF	17*	234*	390*	1810*
GEW DT	15		387	
EU	11	222	73	1223
FRANKR	1	37	9	240
G BRIT	7	182	47	913
SCHWZ	1	3	30	210
LETTLD	1	1	203	250
2204 21 44				
AND WEIN BEAUJOLAIS QUAL <2L <13%				
	HL		HL	
EINF	6401*	3322*	38916*	19981*
GEW DT	6400		38914	
EU	6401	3322	38916	19981
FRANKR	6401	3322	38916	19981
AUSF	16*	13*	323*	273*
GEW DT	16		323	
EU			43	58
LETTLD	9	7	136	106

Wichtigste Ursprungs- und Bestimmungs-Laender	MAI dt = 100kg	MAI 1000 DM	JAN./MAI dt = 100kg	JAN./MAI 1000 DM
2204 21 46				
AND W COTES DU RHONE QUAL <2L <13%				
	HL		HL	
EINF	3966*	2193*	21485*	10853*
GEW DT	3966		21486	
EU	3966	2193	21485	10853
FRANKR	3966	2193	21485	10853
AUSF	47*	63*	196*	252*
GEW DT	47		197	
EU	37	54	112	165
2204 21 47				
AND W LANGUEDOC ROUSS QUAL <2L <13%				
	HL		HL	
EINF	8355*	3222*	44226*	16152*
GEW DT	8356		44227	
EU	8355	3222	44226	16152
FRANKR	8355	3222	44226	16152
AUSF	22*	16*	727*	304*
GEW DT	23		728	
EU	12	6	506	186
2204 21 48				
AND WEIN VAL DE LOIRE QUAL <2L <13%				
	HL		HL	
EINF	1621*	955*	7625*	3419*
GEW DT	1621		7624	
EU	1621	955	7625	3419
FRANKR	1621	955	7625	3419
AUSF	*	2*	11*	12*
GEW DT			10	
EU			10	6
2204 21 62				
AND WEIN PIEMONTE QUAL <2L ALK<13%				
	HL		HL	
EINF	3656*	2174*	14000*	9914*
GEW DT	3656		14000	
EU	3656	2174	14000	9914
ITAL	3656	2174	14000	9914
AUSF	3*	39*	52*	221*
GEW DT	3		52	
EU	2	38	48	217
2204 21 66				
AND WEIN TOSCANA QUALIT <2L ALK<13%				
	HL		HL	
EINF	31333*	16004*	112610*	58853*
GEW DT	31334		112611	
EU	31333	16004	112610	58853
ITAL	31333	16004	112610	58853
AUSF	44*	141*	283*	746*
GEW DT	44		283	
EU	28	121	189	469
G BRIT	4	67	18	189
OESTER	17	9	139	243
SCHWZ	10	15	45	206
2204 21 67				
AND WEIN TRENTINO USW QUAL <2L <13%				
	HL		HL	
EINF	7757*	3359*	37150*	16437*
GEW DT	7757		37149	
EU	7757	3359	37150	16437
ITAL	7757	3359	37150	16437
AUSF	150*	76*	329*	171*
GEW DT	150		331	
EU	87	51	200	114
2204 21 68				
AND WEIN VENETO QUAL BEH<2L ALK<13%				
	HL		HL	
EINF	12008*	4149*	51035*	19203*
GEW DT	12009		51037	
EU	12008	4149	51035	19203
ITAL	12008	4149	51035	19203
AUSF	2*	2*	65*	40*
GEW DT	2		67	
EU	1	1	44	28
2204 21 69				
AND WEIN DAO USW QUALITAET <2L <13%				
	HL		HL	
EINF	272*	143*	1700*	1096*
GEW DT	272		1701	
EU	272	143	1700	1096
PORTUG	272	143	1617	951
SPAN			84	145
AUSF	5*	8*	15*	15*
GEW DT	6		16	
EU			4	2
2204 21 71				
AND WEIN NAVARRA QUALIT <2L ALK<13%				
	HL		HL	
EINF	3116*	1237*	16630*	6806*
GEW DT	3116		16628	
EU	3116	1237	16630	6806
PORTUG			349	165
SPAN	3116	1237	16280	6641
AUSF	1*	2*	165*	96*
GEW DT	1		165	
EU			160	85
2204 21 74				
AND WEIN PENEDES QUALIT <2L ALK<13%				
	HL		HL	
EINF	1829*	931*	8402*	4122*
GEW DT	1829		8403	
EU	1829	931	8402	4122
SPAN	1829	931	8402	4122
AUSF	4*	8*	18*	69*
GEW DT	4		19	
EU	4	2	18	44
2204 21 76				
AND QUALITAETSWEIN RIOJA <2L <13%				
	HL		HL	
EINF	1938*	1597*	19627*	14000*
GEW DT	1937		19630	
EU	1938	1597	19627	14000
SPAN	1938	1597	19627	14000
AUSF	54*	94*	543*	839*
GEW DT	55		547	
EU	31	45	380	516
OESTER	23	14	356	426
2204 21 77				
AND WEIN VALDEPENAS QUALIT <2L <13%				
	HL		HL	
EINF	2458*	1309*	13900*	7373*
GEW DT	2459		13901	
EU	2458	1309	13900	7373
SPAN	2458	1309	13900	7373
AUSF	4*	4*	4*	6*
GEW DT	4		4	
EU	4	4	4	4
2204 21 78				
AND QUALITAETSROTWEIN <2L ALK<13%				
	HL		HL	
EINF	49439*	20862*	252973*	112784*
GEW DT	49437		252969	
EU	49439	20862	252964	112769
FRANKR	9787	5029	36854	18778
ITAL	23149	8478	126316	47780
GRIECH	1760	628	12406	4475
PORTUG	406	182	5478	2141
SPAN	12504	5937	61314	35943
OESTER	1817	599	10636	3613
AUSF	2876*	1877*	13455*	9321*
GEW DT	2877		13472	
EU	1132	614	7691	4490
FRANKR	3	1	455	180
NIEDL	237	80	1488	584
G BRIT	207	212	1264	994
DAENM	126	49	1146	345
OESTER	366	198	2742	2031
SCHWZ	52	103	329	348
POLEN	137	53	823	367
USA	341	222	654	475
JAPAN	326	278	1421	1445
SCHIFF	91	255	415	1147
2204 21 79				
AND WEISSWEIN BEH<2L ALKOHOLGEH<13%				
	HL		HL	
EINF	65782*	21828*	332840*	93799*
GEW DT	65784		332854	
PV			51	83
AUS LG	6358	2823	41558	12805
EU	37926	12013	219164	56175
FRANKR	10890	3777	63664	17454
ITAL	23296	7183	115191	29498
GRIECH	2962	757	22549	6003
PORTUG	149	35	687	247
SPAN	547	235	9964	1497
OESTER	81	26	6928	1396
SCHWZ	109	117	671	763
TUERK	336	107	2519	779
UNGARN	10581	2192	54192	11213
BULGAR	919	238	3536	731
KROAT	143	57	1727	733
B HERZ	257	71	1476	408
S AFR	2972	1289	9679	3820
USA	1767	828	7304	4031
CHILE	1485	750	4523	2163
ARGENT	109	58	513	269
CHINA	221	113	431	209
AUSTRL	8458	3809	24281	11299
NEUSEE	46	36	744	528
AUSF	22492*	4632*	133384*	24184*
GEW DT	22497		133410	
EU	17778	3137	121342	20437
FRANKR	887	155	5214	972
NIEDL	1173	209	21231	3688
ITAL	30	61	908	222
G BRIT	14554	2419	78090	13041
DAENM	5	7	8519	928
SCHWED	593	127	2513	474
FINNL	160	51	573	174
BELGI	126	42	2807	577
SCHWZ	134	82	189	101
TUERK	146	136	149	141
ESTLD	538	147	1038	308
LETTLD	373	97	758	206
POLEN	403	91	1077	257
RUSSLD	97	38	553	215
USA	357	141	523	247
KANADA	775	176	1742	420
JAPAN	1048	278	3700	1007
SCHIFF	32	80	83	206
2204 21 80				
AND WEIN BEH <2L ALKOHOLGEHALT <13%				
	HL		HL	
EINF	114819*	38516*	580349*	183038*
GEW DT	114818		580347	
AUS LG	1674	975	16652	6879
EU	78974	23672	384961	105164
FRANKR	41749	11200	203564	51877
ITAL	23584	7620	116676	31508
GRIECH	5659	1588	35345	9987
PORTUG	172	64	1159	522
SPAN	7752	3163	27825	11033
SCHWZ	66	131	317	469
TUERK	1009	315	5388	1667
UNGARN	2009	565	35916	8778
BULGAR	7780	1406	36222	6447
KROAT	1727	350	8326	2046
JUGOSL			560	160
MAZED	252	50	1454	297
S AFR	3936	1950	17393	9358
USA	4553	2628	40946	24754
GROENL			1046	267
BRASIL	5	1	121	86
CHILE	6246	2920	27599	12569
URUGU	4	2	430	200
ARGENT	744	400	5352	2429
ISRAEL	155	73	1021	612
CHINA	297	160	489	250
AUSTRL	6479	3641	10576	6510
NEUSEE	25	24	237	204
AUSF	8874*	2914*	48355*	14499*
GEW DT	8879		48392	
EU	3886	1240	32632	8618
FRANKR	445	106	1106	280
NIEDL	356	106	12723	2828
ITAL	182	224	267	278
G BRIT	1434	447	8343	2539
DAENM	172	58	2882	617
SCHWED	504	66	3380	472
FINNL	187	64	1375	487
OESTER	416	74	1405	623
BELGI	30	16	468	214
SCHWZ	139	83	552	438
ESTLD	1007	256	2203	590
LETTLD	449	124	1032	304
LITAU	527	130	862	227
POLEN	587	148	3285	840
BELARS	195	85	534	209

Wichtigste Ursprungs- und Bestimmungs-Laender	MAI 2000 dt = 100kg	MAI 2000 1000 DM	JAN./MAI 2000 dt = 100kg	JAN./MAI 2000 1000 DM
RUSSLD	98	51	788	306
USA	497	170	1584	618
JAPAN	161	130	964	758
AUSTRL	261	95	559	220
2204 21 81				
WEISSWEIN QBA BEH<2L ALKOHOL>13-15%				
	HL		HL	
EINF	1138*	1062*	8217*	4614*
GEW DT	1138		8216	
EU	1137	1061	8214	4612
FRANKR	203	826	1107	1689
ITAL	114	151	477	362
SPAN	744	242	6005	2207
AUSF	200*	385*	694*	1312*
GEW DT	199		695	
EU	19	35	78	182
JAPAN	159	289	444	751
TAIWAN			50	111
2204 21 82				
AND WEIN QBA BEH<2L ALKOHOL>13-15%				
	HL		HL	
EINF	8791*	5164*	40982*	27007*
GEW DT	8792		40981	
EU	8791	5164	40981	27006
FRANKR	802	1169	3812	5857
ITAL	1221	1678	5056	8300
GRIECH	49	26	686	257
SPAN	6710	2280	31343	12611
AUSF	219*	206*	631*	736*
GEW DT	219		628	
EU	46	21	266	294
JAPAN	116	98	121	112
2204 21 83				
AND WEISSWEIN BEH<2L ALKOHOL>13-15%				
	HL		HL	
EINF	4272*	2773*	13228*	9365*
GEW DT	4271		13231	
AUS LG	429	346	1597	1342
EU	50	55	557	358
ITAL	13	17	379	208
S AFR	560	378	1789	1158
USA	767	847	3753	3877
CHILE	639	386	3073	1769
AUSTRL	1992	1001	2932	1631
NEUSEE	16	19	125	112
AUSF	1109*	770*	1972*	1438*
GEW DT	1106		1972	
EU	950	606	1571	967
ITAL	123	161	135	169
G BRIT	175	93	265	151
IRLAND	210	119	210	119
SPAN	250	141	266	145
SCHWZ	93	116	239	315
2204 21 84				
AND WEIN BEH<2L ALKOHOLGEH>13-15%				
	HL		HL	
EINF	10604*	8888*	49845*	38701*
GEW DT	10601		49842	
AUS LG	1715	1517	6797	5963
EU	429	375	3675	2367
FRANKR	79	184	736	686
ITAL	215	145	2010	1292
GRIECH	35	14	689	237
KROAT	57	57	549	429
S AFR	2473	1251	6472	4249
USA	2075	2697	10251	11092
CHILE	3151	2388	13975	9770
ARGENT	479	291	1305	927
AUSTRL	1662	1606	12605	9377
AUSF	1581*	1637*	3597*	3559*
GEW DT	1583		3599	
EU	785	621	2427	1726
ITAL	126	225	127	227
G BRIT	472	279	1179	678
DAENM			178	140
OESTER	56	40	474	436
SCHWZ	744	935	965	1514
2204 21 87				
MARSALA BEH<2L ALKOHOLGEHALT>15-18%				
	HL		HL	
EINF	53*	34*	659*	278*
GEW DT	54		659	
EU	53	34	659	278
ITAL	53	34	659	278
AUSF	*	*	5*	2*
GEW DT			5	
EU			5	2
2204 21 88				
SAMOS MUSKAT DE LIMNOS <2L >15-18%				
	HL		HL	
EINF	1073*	631*	2339*	1366*
GEW DT	1074		2339	
EU	1073	631	2339	1366
GRIECH	1073	631	2339	1366
AUSF	*	*	*	*
2204 21 89				
PORT BEH <2L ALKOHOLGEHALT >15-18%				
	HL		HL	
EINF	1037*	568*	1701*	910*
GEW DT	1037		1701	
EU	1037	568	1701	910
PORTUG	1037	568	1701	910
AUSF	397*	247*	846*	647*
GEW DT	397		845	
EU	397	246	846	645
NIEDL	215	131	414	322
BELGI	117	74	357	267
2204 21 91				
MADEIRA USW BEH<2L ALKOHOLG>15-18%				
	HL		HL	
EINF	1*	1*	65*	32*
GEW DT	1		65	
EU	1	1	65	32
AUSF	*	*	*	*
2204 21 92				
SHERRY BEH<2L ALKOHOLGEHALT>15-18%				
	HL		HL	
EINF	2342*	1263*	15047*	5644*
GEW DT	2341		15045	
EU	2342	1263	15047	5644
SPAN	2342	1263	15042	5625
AUSF	590*	247*	1156*	572*
GEW DT	589		1155	
EU	560	224	1085	514
NIEDL	335	129	568	267
2204 21 93				
TOKAYER BEH<2L ALKOHOLGEHALT>15-18%				
	HL		HL	
EINF	*	*	*	*
AUSF	*	*	*	*
2204 21 94				
AND WEIN BEH<2L ALKOHOLGEH>15-18%				
	HL		HL	
EINF	364*	226*	2265*	1390*
GEW DT	365		2268	
AUS LG	3	1	16	4
EU	349	214	2185	1325
FRANKR	110	76	331	301
ITAL	17	30	155	209
GRIECH	215	104	1545	726
AUSF	31*	23*	105*	75*
GEW DT	31		105	
EU	3	2	11	9
2204 21 95				
PORT BEH <2L ALKOHOLGEHALT >18-22%				
	HL		HL	
EINF	1764*	1038*	10002*	6798*
GEW DT	1764		10002	
EU	1764	1038	10002	6798
PORTUG	1740	1023	9566	6456
SPAN	24	15	437	340
AUSF	402*	323*	3498*	2823*
GEW DT	401		3496	
EU	375	266	3364	2550
NIEDL	69	65	277	279
G BRIT	117	78	232	186
BELGI	163	100	2785	2014
2204 21 96				
MADEIRA USW BEH<2L ALKOHOLG>18-22%				
	HL		HL	
EINF	15*	18*	134*	152*
GEW DT	15		134	
EU	15	18	134	152
AUSF	*	*	3*	5*
GEW DT			4	
EU			2	3
2204 21 97				
TOKAYER BEH<2L ALKOHOLGEHALT>18-22%				
	HL		HL	
EINF	*	*	*	*
AUSF	*	*	*	*
2204 21 98				
AND WEIN BEH<2L ALKOHOLGEH>18-22%				
	HL		HL	
EINF	44*	49*	253*	228*
GEW DT	44		252	
AUS LG	1	1	6	4
EU	39	44	200	189
AUSF	17*	22*	76*	96*
GEW DT	16		76	
EU	3	3	17	18
2204 21 99				
AND WEIN BEH <2L ALKOHOLGEHALT >22%				
	HL		HL	
EINF	*	*	2*	4*
GEW DT			1	
EU			2	4
AUSF	*	*	*	*
2204 29 10				
WEIN M UEBERDRUCK >1-3 BAR BEH >2 L				
	HL		HL	
EINF	39*	16*	153*	61*
GEW DT	39		153	
EU	39	16	153	61
AUSF	*	*	19*	8*
GEW DT			19	
2204 29 12				
WEISSW BORDEAUX QUAL BEH>2L ALK<13%				
	HL		HL	
EINF	317*	97*	1626*	515*
GEW DT	317		1626	
EU	317	97	1626	515
FRANKR	317	97	1626	515
AUSF	*	*	*	*
2204 29 13				
WEISSW BOURGOGNE QUAL B>2L ALK<13%				
	HL		HL	
EINF	*	*	4*	5*
GEW DT			4	
EU			4	5
AUSF	*	*	*	*
2204 29 17				
WEISSW VAL DE LOIRE QUAL>2L ALK<13%				
	HL		HL	
EINF	2797*	360*	4151*	582*

Wichtigste Ursprungs- und Bestimmungs-Laender	MAI 2000 dt = 100kg	MAI 2000 1000 DM	JAN./MAI 2000 dt = 100kg	JAN./MAI 2000 1000 DM
GEW DT	2797		4151	
EU	2797	360	4151	582
FRANKR	2797	360	4151	582
AUSF	*	*	*	*
2204 29 18				
AND QUALITAETSWEISSWEIN >2L ALK<13%				
	HL		HL	
EINF	5568*	682*	55038*	6054*
GEW DT	5567		55037	
EU	5568	682	55038	6054
FRANKR	212	45	21680	2771
ITAL	3076	346	15278	1726
SPAN	1414	126	9266	856
OESTER	781	151	8219	574
AUSF	15417*	2291*	65501*	10491*
GEW DT	15419		65506	
PV			60	39
EU	12351	1640	58665	8878
FRANKR	204	43	1173	240
NIEDL	587	82	1503	214
G BRIT	8137	967	48448	7229
DAENM	1796	184	2765	324
SCHWED	789	212	2056	515
FINNL	417	82	1478	197
NORWEG	2328	519	5604	1261
LETTLD			134	90
2204 29 42				
AND WEIN BORDEAUX QUAL >2L ALK<13%				
	HL		HL	
EINF	579*	234*	2189*	1101*
GEW DT	579		2188	
EU	579	234	2189	1101
FRANKR	579	234	2189	1101
AUSF	*	4*	*	6*
EU		4		6
2204 29 43				
AND WEIN BOURGOGNE QUAL >2L ALK<13%				
	HL		HL	
EINF	*	*	1*	2*
GEW DT			1	
EU			1	2
AUSF	*	*	*	*
2204 29 44				
AND WEIN BEAUJOLAIS QUAL >2L <13%				
	HL		HL	
EINF	*	*	162*	63*
GEW DT			162	
EU			162	63
AUSF	*	*	*	*
2204 29 46				
AND W COTES DU ROHNE QUAL >2L <13%				
	HL		HL	
EINF	*	*	556*	162*
GEW DT			556	
EU			556	162
AUSF	*	*	*	*
2204 29 47				
AND W LANGUEDOC ROUSS QUAL >2L <13%				
	HL		HL	
EINF	1077*	242*	6949*	1381*
GEW DT	1077		6948	
EU	1077	242	6949	1381
FRANKR	1077	242	6949	1381
AUSF	*	*	*	*
2204 29 48				
AND WEIN VAL DE LOIRE QUAL >2L <13%				
	HL		HL	
EINF	16*	6*	26*	13*
GEW DT	16		26	
EU	16	6	26	13
AUSF	*	*	*	*
2204 29 58				
AND QUALITAETSROTWEIN >2L ALK<13%				
	HL		HL	
EINF	18160*	2611*	87872*	12476*
GEW DT	18160		87873	
EU	18160	2611	87872	12473
FRANKR	1195	404	7516	1897
ITAL	2868	593	10851	2256
SPAN	10816	1216	55822	6499
OESTER	3225	388	13172	1714
AUSF	378*	222*	6200*	6075*
GEW DT	378		6201	
EU	55	14	275	73
LETTLD	313	178	5910	5967
2204 29 62				
WEISSWEIN SICILIA BEH>2L ALK<13%				
	HL		HL	
EINF	52*	21*	687*	154*
GEW DT	52		687	
EU	52	21	687	154
AUSF	*	*	*	*
2204 29 64				
WEISSWEIN VENETO BEH>2L ALK<13%				
	HL		HL	
EINF	4118*	698*	32606*	3369*
GEW DT	4118		32607	
EU	4118	698	32606	3369
ITAL	4118	698	32606	3369
AUSF	*	*	3*	1*
GEW DT			3	
EU			3	1
2204 29 65				
AND WEISSWEIN BEH>2L ALKOHOLGEH<13%				
	HL		HL	
EINF	238740*	16901*	1166901*	78625*
GEW DT	238738		1166903	
ADS LG	1419	188	11824	1350
EU	225051	15424	1103895	71864
FRANKR	48472	3739	186839	15253
ITAL	146387	9709	802391	48885
SPAN	15558	1135	65534	4740
OESTER	14598	834	47345	2778
UNGARN	5161	564	19345	2017
RUMAEN	2791	351	17033	1929
BULGAR	3634	320	10548	951
TUNES			521	82
S AFR	711	83	9020	977
AUSTRL	371	49	2797	380
AUSF	3399*	546*	30637*	4650*
GEW DT	3399		30637	
EU	2616	426	20739	3009
FRANKR	302	40	2853	383
ITAL			1269	128
G BRIT	1867	305	13781	2121
SCHWED	223	53	1583	263
REPKOR			1922	395
TAIWAN			5322	825
2204 29 71				
AND WEIN PUGLIA BEH >2L ALKOHOL<13%				
	HL		HL	
EINF	924*	65*	2766*	226*
GEW DT	924		2766	
EU	924	65	2766	226
ITAL	924	65	2766	226
AUSF	*	*	5*	2*
GEW DT			5	
EU			5	2
2204 29 72				
AND WEIN SICILIA BEH>2L ALKOHOL<13%				
	HL		HL	
EINF	33*	19*	507*	222*
GEW DT	33		506	
EU	33	19	507	222
ITAL	33	19	507	222
AUSF	*	*	*	*
2204 29 75				
AND ROTWEIN BEH>2L ALKOHOLGEH<13%				
	HL		HL	
EINF	171394*	19131*	907967*	90584*
GEW DT	171394		907968	
AUS LG	3875	641	65499	7649
EU	91757	9086	468479	42608
FRANKR	35744	4272	165648	19589
ITAL	52901	4342	276891	20021
GRIECH			411	111
PORTUG	10	2	8740	786
SPAN	3092	467	15073	1861
OESTER	11	3	1447	222
UNGARN	2727	430	10848	1609
RUMAEN	9699	1221	47602	5644
BULGAR	10811	1241	45691	5141
MAZED	34778	2974	265931	22071
TUNES	7699	914	22250	2759
S AFR	5572	1431	11937	2814
USA	2369	457	6356	1380
CHILE	4587	1092	17349	4045
ARGENT	1189	261	6994	1521
INDIEN			460	83
AUSTRL	7	3	3564	847
AUSF	1676*	286*	7773*	1537*
GEW DT	1676		7775	
EU	1292	226	6225	1186
G BRIT	622	151	3891	949
SCHWZ			240	103
2204 29 81				
WEISSWEIN QBA BEH>2L ALKOHOL>13-15%				
	HL		HL	
EINF	*	*	*	*
AUSF	*	1*	*	4*
2204 29 82				
AND WEIN QBA BEH>2L ALKOHOL>13-15%				
	HL		HL	
EINF	180*	129*	1001*	603*
GEW DT	181		1001	
EU	180	129	1001	603
FRANKR	17	12	290	117
ITAL	164	117	444	427
AUSF	39*	15*	152*	61*
GEW DT	39		151	
EU	39	15	152	61
2204 29 83				
AND WEISSWEIN BEH>2L ALKOHOL>13-15%				
	HL		HL	
EINF	920*	133*	4704*	747*
GEW DT	920		4704	
AUS LG	156	13	665	89
EU			124	40
UNGARN	273	41	2702	414
AUSF	*	*	*	*
2204 29 84				
AND WEIN BEH >2L ALKOHOLGEH >13-15%				
	HL		HL	
EINF	5737*	1375*	16478*	3344*
GEW DT	5737		16478	
AUS LG	377	76	1303	302
EU	142	29	1259	271
UNGARN	1752	312	5797	1057
RUMAEN	2218	573	3410	733
MAZED			2477	211
S AFR	583	163	1440	451
CHILE	996	281	1241	334
AUSTRL	40	11	573	177
AUSF	30*	12*	275*	132*
GEW DT	30		276	
EU			15	7
2204 29 87				
MARSALA BEH>2L ALKOHOLGEHALT>15-18%				
	HL		HL	
EINF	2*	1*	619*	140*

Wichtigste Ursprungs- und Bestimmungs-Laender	MAI 2000 dt = 100kg	MAI 2000 1000 DM	JAN./MAI 2000 dt = 100kg	JAN./MAI 2000 1000 DM
GEW DT	2		619	
EU	2	1	619	140
AUSF	*	*	3*	2*
GEW DT			3	
EU			3	2
2204 29 88				
SAMOS MUSKAT DE LIMNOS >2L >15-18%				
	HL		HL	
EINF	*	*	176*	55*
GEW DT			176	
EU			176	55
AUSF	*	*	105*	56*
GEW DT			105	
EU			105	56
2204 29 89				
PORT BEH >2L ALKOHOLGEHALT >15-18%				
	HL		HL	
EINF	*	*	*	*
AUSF	*	*	*	*
2204 29 91				
MADEIRA USW BEH>2L ALKOHOLG>15-18%				
	HL		HL	
EINF	240*	84*	1390*	503*
GEW DT	240		1390	
EU	240	84	1390	503
PORTUG	240	84	1390	503
AUSF	*	*	*	*
2204 29 92				
SHERRY BEH>2L ALKOHOLGEHALT>15-18%				
	HL		HL	
EINF	250*	74*	977*	284*
GEW DT	250		976	
EU	250	74	977	284
SPAN	250	74	977	284
AUSF	*	*	8*	3*
GEW DT			8	
EU			8	3
2204 29 93				
TOKAYER BEH>2L ALKOHOLGEHALT>15-18%				
	HL		HL	
EINF	*	*	*	*
AUSF	*	*	*	*
2204 29 94				
AND WEIN BEH >2L ALKOHOLGEH >15-18%				
	HL		HL	
EINF	8103*	850*	17040*	1852*
GEW DT	8102		17039	
AUS LG	30	8	90	23
EU	7815	788	16692	1775
GRIECH	7428	736	14277	1436
AUSF	*	*	17*	13*
GEW DT			16	
EU			1	1
2204 29 95				
PORT BEH >2L ALKOHOLGEHALT >18-22%				
	HL		HL	
EINF	1*	7*	145*	130*
GEW DT	1		146	
EU	1	7	145	130
AUSF	*	*	62*	41*
GEW DT			62	
EU			62	41
2204 29 96				
MADEIRA USW BEH>2L ALKOHOLG>18-22%				
	HL		HL	
EINF	*	*	*	*
AUSF	*	*	*	*
2204 29 97				
TOKAYER BEH>2L ALKOHOLGEHALT>18-22%				
	HL		HL	
EINF	1*	1*	1*	1*
GEW DT	1		1	
AUSF	*	*	*	*
2204 29 98				
AND WEIN BEH>2L ALKOHOLGEH>18-22%				
	HL		HL	
EINF	350*	46*	5895*	736*
GEW DT	350		5895	
EU	350	46	5895	736
SPAN	350	46	5748	667
AUSF	*	*	8*	14*
GEW DT			8	
2204 29 99				
WEIN BEH >2L AKOHOLGEHALT >22%				
	HL		HL	
EINF	*	*	*	*
AUSF	*	*	*	*
2204 30 10				
TRAUBENMOST TEILWEISE GEGOREN USW				
	HL		HL	
EINF	246*	34*	1046*	148*
GEW DT	246		1046	
EU	246	34	1046	148
AUSF	*	*	188*	90*
GEW DT			188	
EU			188	90
2204 30 92				
TRAUBENMOST KONZENTR D<1,33 ALK<1%				
	HL		HL	
EINF	222*	58*	4155*	1287*
GEW DT	222		4154	
EU	222	58	4155	1287
ITAL	222	58	714	204
SPAN			3440	1082
AUSF	*	*	*	*
2204 30 94				
AND TRAUBENMOST DICHTE<1,33 ALK<1%				
	HL		HL	
EINF	2140*	121*	15819*	1346*
GEW DT	2140		15818	
EU	2140	121	15819	1346
FRANKR	1129	56	9485	907
ITAL	1011	65	6334	439
AUSF	*	*	*	*
2204 30 96				
TRAUBENMOST KONZENTR D>1,33 ALK>1%				
	HL		HL	
EINF	1310*	438*	6329*	1728*
GEW DT	1309		6328	
EU	1310	438	6329	1728
ITAL	1127	383	6096	1656
AUSF	23*	9*	443*	134*
GEW DT	23		443	
EU	23	9	443	134
2204 30 98				
AND TRAUBENMOST DICHTE>1,33 ALK>1%				
	HL		HL	
EINF	*	*	393*	101*
GEW DT			393	
EU			393	101
AUSF	*	*	8*	3*
GEW DT			8	
2205 10 10				
WERMUTWEIN AROMAT WEIN <2L ALK<18%				
	HL		HL	
EINF	1945*	534*	18990*	5058*
GEW DT	1946		18994	
AUS LG	18	8	85	57
EU	1927	524	18896	4978
FRANKR	884	192	2285	659
ITAL	685	204	11444	3541
SPAN	137	37	4855	545
BELGI	81	43	142	157
AUSF	6758*	1458*	40263*	7860*
GEW DT	6761		40356	
EU	5490	877	34089	5766
FRANKR	5	4	1407	576
NIEDL	2303	264	13528	1666
DAENM	749	260	1022	396
GRIECH			620	159
OESTER	1987	277	4122	636
BELGI	287	25	11410	1856
SCHWZ	25	11	299	207
LITAU	289	59	1932	379
TSCHE	179	108	489	290
SCHIFF	107	89	337	289
2205 10 90				
WERMUTWEIN AROMAT WEIN <2L ALK>18%				
	HL		HL	
EINF	4*	2*	134*	70*
GEW DT	4		134	
EU			117	59
AUSF	107*	76*	214*	234*
GEW DT	107		215	
EU	74	28	74	28
2205 90 10				
WERMUTWEIN AROMAT WEIN >2L ALK<18%				
	HL		HL	
EINF	28454*	2380*	122937*	8905*
GEW DT	28454		122938	
AUS LG	14	7	24	12
EU	11187	1337	27510	3017
FRANKR	6062	680	14325	1541
ITAL	5125	657	10048	1177
SPAN			3137	299
SCHWZ			152	79
TUERK	290	17	14599	976
TSCHE	2226	118	12878	653
ZYPERN	14737	900	67754	4164
AUSF	39*	20*	269*	120*
GEW DT	39		271	
EU	36	19	159	84
2205 90 90				
WERMUTWEIN AROMAT WEIN >2L ALK>18%				
	HL		HL	
EINF	*	*	*	*
AUSF	*	*	*	*
2206 00 10				
TRESTERWEIN				
	HL		HL	
EINF	266*	8*	266*	8*
GEW DT	266		266	
EU	266	8	266	8
AUSF	*	*	*	*

Wichtigste Ursprungs- und Bestimmungs-Laender	MAI 2000 dt = 100kg	MAI 2000 1000 DM	JAN./MAI 2000 dt = 100kg	JAN./MAI 2000 1000 DM
2206 00 31				
APFELWEIN BIRNENWEIN SCHAEUMEND				
	HL		HL	
EINF	5280*	723*	10617*	1539*
GEW DT	5281.		10617	
EU	5278	721	10615	1537
FRANKR	3937	593	8258	1230
NIEDL	1217	92	1724	137
AUSF	152*	25*	5608*	1196*
GEW DT	152		5608	
EU			5325	1143
G BRIT			4739	1055
2206 00 39				
AND GEFROREN GETRAENKE SCHAEUMEND				
	HL		HL	
EINF	145*	70*	783*	426*
GEW DT	145		784	
EU	141	68	732	369
ITAL	75	48	431	275
AUSF	5453*	1241*	18088*	4400*
GEW DT	5453		18093	
EV	275	85	572	171
EU	3942	841	10929	2571
FRANKR	242	62	717	218
NIEDL	702	149	1493	336
ITAL			944	280
G BRIT	885	244	3052	832
OESTER	903	185	2353	517
BELGI	626	90	1566	225
LITAU	350	69	1501	295
SLOWAK	257	78	508	152
JAPAN	519	146	3339	935
AUSTRL	84	22	594	189
2206 00 51				
APFEL- BIRNENWEIN IN BEHAELTNIS <2L				
	HL		HL	
EINF	126*	39*	1243*	206*
GEW DT	127		1245	
EU	110	28	1227	195
FRANKR	101	25	763	127
AUSF	57*	9*	220*	37*
GEW DT	57		221	
EU	57	9	220	37
2206 00 59				
ANDERE GEGORENE GETRAENKE IN BEH<2L				
	HL		HL	
EINF	4607*	968*	13611*	3339*
GEW DT	4608		13610	
AUS LG	74	26	283	125
EU	3843	627	10703	1795
FRANKR	534	310	1147	658
NIEDL	3157	209	8117	569
DAENM	75	53	1048	330
USA	139	80	1076	662
CHINA	115	38	706	272
JAPAN	160	83	523	378
AUSF	843*	297*	3504*	1652*
GEW DT	843		3523	
EU	645	162	1527	743
JAPAN			1231	336
2206 00 81				
APFEL- BIRNENWEIN IN BEHAELTNIS >2L				
	HL		HL	
EINF	5009*	596*	9511*	1325*
GEW DT	5009		9510	
EU	5009	596	9511	1325
G BRIT	165	54	1786	489
IRLAND	4361	517	6293	746
AUSF	*	*	4692*	416*
GEW DT			4691	
EU			4594	378
SCHWED			4594	377
2206 00 89				
ANDERE GEGORENE GETRAENKE IN BEH>2L				
	HL		HL	
EINF	930*	279*	5542*	1743*
GEW DT	929		5539	
AUS LG	66	55	766	621
EU	478	131	3247	566
G BRIT	478	131	1633	456
USA	44	17	698	330
JAPAN	127	86	921	712
AUSF	44*	20*	3583*	337*
GEW DT	43		3582	
EU	3	2	3518	252
DAENM			1969	100
2207 10 00				
ETHYLALKOHOL ALKGEH>80% UNVERGAELLT				
	HL		HL	
EINF	62361*	4802*	403333*	31378*
GEW DT	53336		347385	
EV	824	115	3078	387
EU	62095	4782	389179	30453
FRANKR	33648	2510	189405	14411
NIEDL	18761	1407	134299	9217
ITAL	784	121	11934	2349
G BRIT	4288	325	32980	2568
DAENM	3357	316	6514	571
SPAN			920	236
OESTER	58	18	1503	231
BELGI	1199	85	11621	868
NORWEG			12422	734
SCHWZ			745	103
AUSF	26815*	3141*	137543*	15310*
GEW DT	25675		135442	
EU	25837	2761	132964	13525
FRANKR	1274	149	16575	1654
NIEDL	4239	364	27602	2471
ITAL	1	1	1744	204
G BRIT	7692	867	28671	3053
DAENM	2470	296	5039	583
SCHWED	4044	459	9894	1032
OESTER	5041	453	10013	958
BELGI	842	96	31858	3157
SLOWEN	352	63	1989	376
2207 20 00				
AND ETHYLALKOHOL BRANNTW VERGAELLT				
	HL		HL	
EINF	76494*	7405*	404066*	36799*
GEW DT	62248		330379	
EU	76490	7400	404032	36754
FRANKR	40980	3866	225758	20720
NIEDL	689	96	2641	243
G BRIT	34170	3078	161961	14153
IRLAND	378	334	592	472
BELGI	237	22	12966	1146
AUSF	16528*	1791*	61378*	6327*
GEW DT	15738		57905	
EV			271	37
EU	15277	1582	57122	5650
FRANKR	4534	473	10944	1065
NIEDL	1664	192	4954	536
SPAN		2	2297	217
OESTER	2970	255	8330	703
BELGI	5735	591	29809	2913
SCHWZ	1059	157	3064	479
2208 20 12				
COGNAC IN BEHAELTNIS <2L				
	HL ALK 100%	HL ALK 100%		
EINF	548*	2491*	3020*	13840*
GEW DT	1330		7049	
EU	548	2491	3020	13839
FRANKR	548	2491	3020	13839
AUSF	175*	2167*	933*	10454*
GEW DT	418		2240	
EU	28	192	276	1838
NIEDL	9	60	49	402
OESTER	12	80	81	551
BELGI		1	61	476
SCHWZ	10	158	83	994
TUERK	19	127	74	526
TSCHE	16	139	73	557
BELARS	10	113	16	165
RUSSLD	13	146	34	396
MAZED	3	29	27	291
SCHIFF	54	1105	264	5028
2208 20 14				
ARMAGNAC IN BEHAELTNIS<2L				
	HL ALK 100%	HL ALK 100%		
EINF	25*	122*	186*	806*
GEW DT	49		422	
EU	25	122	186	806
FRANKR	25	122	186	806
AUSF	5*	75*	25*	351*
GEW DT	9		55	
EU	1	4	6	37
2208 20 26				
GRAPPA IN BEHAELTNIS <2L				
	HL ALK 100%	HL ALK 100%		
EINF	1268*	2104*	4677*	8456*
GEW DT	2565		9984	
EU	1268	2104	4677	8456
ITAL	1268	2104	4677	8456
AUSF	12*	97*	49*	385*
GEW DT	31		121	
EU	5	12	20	53
2208 20 27				
BRANDY DE JEREZ IN BEH<2L				
	HL ALK 100%	HL ALK 100%		
EINF	152*	371*	814*	2127*
GEW DT	435		2126	
EU	152	370	814	2125
SPAN	152	370	814	2125
AUSF	1*	3*	71*	290*
GEW DT	1		184	
EU	1	3	71	289
NIEDL			36	245
2208 20 29				
ANDERER BRANNTWEIN BEH <2L				
	HL ALK 100%	HL ALK 100%		
EINF	1929*	3341*	10603*	16310*
GEW DT	4959		24441	
AUS LG	7	13	85	150
EU	1918	3321	10027	15965
FRANKR	1106	794	5218	3751
ITAL	31	43	1491	727
G BRIT			625	2403
GRIECH	701	2325	2385	8200
SPAN	56	121	227	714
AUSF	2349*	3596*	5818*	9107*
GEW DT	6805		14776	
EU	1975	2783	4003	5091
FRANKR		1	43	121
NIEDL	22	78	160	436
ITAL		1	157	207
G BRIT	17	75	24	93
SPAN	2	8	46	179
OESTER	1825	2446	3070	3330
BELGI	68	111	392	545
TSCHE	198	327	702	1366
RUSSLD	8	14	146	186
USA			173	512
KANADA	36	59	316	443
SCHIFF	35	245	142	908
2208 20 40				
ROHBRAND IN BEHAELTNIS>2L				
	HL ALK 100%	HL ALK 100%		
EINF	*	*	2640*	583*
GEW DT			3333	
EU			2640	583
FRANKR			2640	583
AUSF	2*	3*	2*	3*
GEW DT	3		3	
2208 20 62				
COGNAC IN BEHAELTNIS >2L				
	HL ALK 100%	HL ALK 100%		
EINF	1072*	827*	3960*	3244*
GEW DT	1995		7692	
EU	1072	827	3960	3244
FRANKR	1072	827	3960	3244
AUSF	1*	9*	1*	19*
GEW DT	2		3	
2208 20 64				
ARMAGNAC IN BEHAELTNIS>2L				
	HL ALK 100%	HL ALK 100%		
EINF	*	*	1*	1*
GEW DT			1	

Wichtigste Ursprungs- und Bestimmungs-Laender	MAI 2000 dt = 100kg	MAI 2000 1000 DM	JAN./MAI 2000 dt = 100kg	JAN./MAI 2000 1000 DM
EU			1	1
AUSF	*	2*	*	2*
2208 20 86				
GRAPPA IN BEHAELTNIS >2L				
	HL ALK 100%	HL ALK 100%		
EINF	5*	2*	279*	222*
GEW DT	6		408	
EU	5	2	279	222
ITAL	5	2	279	222
AUSF	*	4*	1*	9*
GEW DT	2		4	
EU			1	1
2208 20 87				
BRANDY DE JEREZ IN BEH>2L				
	HL ALK 100%	HL ALK 100%		
EINF	*	*	*	*
AUSF	*	2*	*	2*
2208 20 89				
ANDERER BRANNTWEIN BEH>2L				
	HL ALK 100%	HL ALK 100%		
EINF	7175*	2092*	31922*	10078*
GEW DT	8191		35992	
EU	7174	2086	31921	10072
FRANKR	1750	500	15394	5064
ITAL	2594	971	6694	2421
SPAN	2682	574	9665	2524
AUSF	13*	27*	101*	215*
GEW DT	30		227	
EU	9	15	85	164
2208 30 11				
BOURBON-WHISKEY IN BEH<2L				
	HL ALK 100%	HL ALK 100%		
EINF	3273*	11257*	19404*	56928*
GEW DT	7638		46126	
AUS LG	118	438	3592	8202
USA	3273	11257	19404	56928
AUSF	163*	483*	803*	2511*
GEW DT	384		1871	
EU	92	326	547	1894
FRANKR	13	50	99	401
NIEDL	39	132	271	865
2208 30 19				
BOURBON-WHISKEY IN BEH>2L				
	HL ALK 100%	HL ALK 100%		
EINF	806*	430*	7488*	4381*
GEW DT	1420		13736	
AUS LG	403	203	2798	1410
USA	806	430	7488	4381
AUSF	12*	12*	55*	50*
GEW DT	18		90	
EU	12	11	55	49
2208 30 32				
PURE MALT-WHISKY IN BEH<2L				
	HL ALK 100%	HL ALK 100%		
EINF	813*	3594*	4913*	18630*
GEW DT	1909		11402	
AUS LG			18	71
EU	813	3594	4903	18553
G BRIT	813	3594	4849	18411
IRLAND			53	135
AUSF	590*	2536*	2696*	12396*
GEW DT	1413		6509	
EU	433	1278	2039	6941
FRANKR	287	754	1027	2365
NIEDL	26	102	252	1442
ITAL	4	21	50	237
G BRIT			67	354
DAENM	24	80	155	601
PORTUG	21	99	77	321
SPAN	8	17	73	215
FINNL	6	19	53	182
OESTER	21	86	91	406
BELGI	9	23	90	536
NORWEG	19	91	83	422
SCHWZ	20	146	97	701
MAZED	7	34	30	172
SCHIFF	49	677	244	3067
2208 30 38				
PURE MALT-WHISKY IN BEH>2L				
	HL ALK 100%	HL ALK 100%		
EINF	192*	243*	400*	641*
GEW DT	485		893	
EU	192	243	400	641
G BRIT	192	243	400	641
AUSF	2*	22*	122*	153*
GEW DT	6		200	
EU			115	117
2208 30 52				
BLENDED-WHISKY IN BEH <2L				
	HL ALK 100%	HL ALK 100%		
EINF	5150*	9722*	28534*	54630*
GEW DT	11416		63407	
EU	5150	9722	28502	54562
ITAL			58	84
G BRIT	5150	9722	28427	54448
AUSF	1642*	4648*	14352*	37133*
GEW DT	3656		32678	
EU	1066	1888	11522	24210
FRANKR	266	353	1880	3087
NIEDL	234	590	2061	4773
ITAL	44	68	366	631
DAENM	105	85	971	1635
GRIECH	41	156	220	552
PORTUG	125	262	423	909
SPAN	65	96	684	797
SCHWED	33	41	141	229
FINNL	49	60	332	557
OESTER	49	108	428	1213
BELGI	46	47	3988	9750
SCHWZ	51	195	278	986
TUERK	49	170	305	1089
TSCHE	91	322	411	1474
UNGARN	17	51	97	282
RUMAEN	40	113	85	243
BULGAR			123	277
ALBAN			58	190
RUSSLD	17	70	145	481
KROAT	18	51	109	323
JUGOSL	40	111	78	228
MAZED	13	110	134	545
A EMIR			81	321
SCHIFF	166	1317	676	5461
2208 30 58				
BLENDED-WHISKY IN BEH >2L				
	HL ALK 100%	HL ALK 100%		
EINF	721*	418*	3491*	2281*
GEW DT	983		4642	
EU	721	418	3491	2281
G BRIT	721	418	3491	2281
AUSF	10*	34*	1002*	2359*
GEW DT	20		2264	
EU	3	5	987	2289
NIEDL		1	922	2208
2208 30 72				
AND SCOTCH-WHISKY BEH <2L				
	HL ALK 100%	HL ALK 100%		
EINF	1*	4*	20*	54*
GEW DT	2		50	
EU	1	4	19	53
AUSF	1069*	1022*	3444*	2543*
GEW DT	2673		8602	
EU	1069	1022	3441	2532
FRANKR	993	940	3238	2365
2208 30 78				
AND SCOTCH-WHISKY BEH >2L				
	HL ALK 100%	HL ALK 100%		
EINF	173*	84*	386*	187*
GEW DT	224		493	
EU	173	84	386	187
G BRIT	173	84	386	187
AUSF	*	6*	*	8*
2208 30 82				
AND WHISKY BEHAELTNIS <2L				
	HL ALK 100%	HL ALK 100%		
EINF	600*	1615*	2440*	7347*
GEW DT	1483		5912	
AUS LG	8	33	42	197
EU	394	1073	1858	5629
G BRIT			346	1789
IRLAND	373	1049	1262	3602
BELGI			123	108
USA	6	28	67	288
KANADA	199	510	511	1418
AUSF	111*	355*	458*	1566*
GEW DT	260		993	
EU	38	126	118	365
SCHWZ		1	16	96
TSCHE	24	73	94	337
SCHIFF	7	49	57	336
2208 30 88				
AND WHISKY BEHAELTNIS >2L				
	HL ALK 100%	HL ALK 100%		
EINF	522*	235*	3019*	1475*
GEW DT	653		4950	
AUS LG			1194	773
EU			2	2
USA			939	346
KANADA	522	235	2078	1127
AUSF	*	*	*	*
2208 40 11				
RUM>225G/HL 100%ALK BEH<2L				
	HL ALK 100%	HL ALK 100%		
EINF	1101*	1505*	4017*	6271*
GEW DT	2782		9836	
AUS LG			13	14
EU	905	1315	3370	5616
FRANKR	6	10	210	230
G BRIT	91	163	326	575
SPAN	732	1030	2501	4413
OESTER	40	39	284	277
JAMAIK	65	117	223	414
AUSF	4483*	10798*	8579*	19787*
GEW DT	11761		22042	
EU	4224	10127	7440	17120
FRANKR	262	756	262	756
NIEDL	17	39	82	197
ITAL	780	2180	1209	3086
DAENM	754	1782	948	2058
SPAN	55	115	99	193
SCHWED	119	381	243	722
OESTER	735	1650	1435	3012
BELGI	1494	3195	3095	6920
SCHWZ	39	111	151	391
TSCHE	129	301	573	1123
SCHIFF	20	117	81	419
2208 40 31				
RUM TAFFIA >7,9EUR BEH<2 L				
	HL ALK 100%	HL ALK 100%		
EINF	11*	21*	2757*	5119*
GEW DT	23		7142	
AUS LG	7	15	33	69
EU	4	6	2654	4926
SPAN			2644	4897
AUSF	561*	1294*	3601*	8326*
GEW DT	1453		9048	
EU			330	586
NIEDL			289	454
G BRIT			32	113
SCHWZ	122	375	584	2005
MALTA	38	83	71	156
TUERK			84	182
TSCHE	47	75	152	275
BULGAR			37	80
UKRAIN			34	99
AEGYPT			40	86
ANGOLA			182	393
MOSAMB			182	393
S AFR	13	27	245	530
USA	38	83	38	83
ZYPERN			36	77
A EMIR	37	81	224	486
MALAYS	142	307	183	396
SINGAP	41	90	180	392
JAPAN			238	512
HONGK	6	15	100	217
NEUSEE	38	83	78	167

Wichtigste Ursprungs- und Bestimmungs-Laender	MAI 2000 dt = 100kg	MAI 2000 1000 DM	JAN./MAI 2000 dt = 100kg	JAN./MAI 2000 1000 DM
2208 40 39				
AND RUM TAFFIA BEHAELTN<2L				
	HL ALK 100%	HL ALK 100%		
EINF	17*	27*	87*	123*
GEW DT	40		221	
AUS LG	16	23	73	86
EU	1	4	10	23
AUSF	176*	167*	550*	497*
GEW DT	720		2068	
EU	138	141	510	470
ITAL	130	137	379	407
2208 40 51				
RUM>225G/HL 100%ALK BEH>2L				
	HL ALK 100%	HL ALK 100%		
EINF	170*	126*	5653*	2432*
GEW DT	168		6334	
AUS LG			492	294
EU			2693	300
FRANKR			898	103
G BRIT			1795	197
BAHAMA			343	679
JAMAIK	170	126	2604	1438
AUSF	77*	131*	490*	567*
GEW DT	147		683	
EU	72	122	336	343
BELGI	32	77	73	148
SCHWZ	3	4	64	96
2208 40 91				
RUM TAFFIA >2 EUR BEH >2 L				
	HL ALK 100%	HL ALK 100%		
EINF	10509*	21936*	38337*	76080*
GEW DT	13058		47484	
AUS LG			862	1625
EU	1	1	5	4
USA			1210	2281
BAHAMA	10508	21935	37100	73778
AUSF	176*	351*	293*	501*
GEW DT	261		451	
EU	1	1	50	31
S AFR	135	271	135	271
2208 40 99				
AND RUM TAFFIA BEHAELTN>2L				
	HL ALK 100%	HL ALK 100%		
EINF	1283*	179*	21188*	3059*
GEW DT	1312		24603	
EU	293	36	14438	1881
FRANKR	283	32	13330	1755
G BRIT			803	98
JAMAIK			1974	271
GUYANA	857	90	2307	247
BRASIL			2082	508
AUSF	32*	14*	781*	227*
GEW DT	61		1046	
EU	17	7	479	161
ITAL			209	93
2208 50 11				
GIN IN BEHAELTNISSEN < 2 L				
	HL ALK 100%	HL ALK 100%		
EINF	885*	1001*	3646*	4994*
GEW DT	1476		8368	
AUS LG	1	1	1	1
EU	673	985	3606	4947
G BRIT	623	932	3339	4754
AUSF	643*	1160*	4503*	6735*
GEW DT	1432		10763	
EU	410	510	3601	4225
FRANKR	30	27	203	189
NIEDL	39	199	512	1084
ITAL	3	3	182	183
DAENM	88	55	877	769
PORTUG	28	25	145	136
SPAN	23	23	181	208
SCHWED	19	17	161	160
FINNL	45	41	281	291
BELGI	82	47	841	929
TSCHE	63	102	195	333
SCHIFF	89	374	258	1239

Wichtigste Ursprungs- und Bestimmungs-Laender	MAI 2000 dt = 100kg	MAI 2000 1000 DM	JAN./MAI 2000 dt = 100kg	JAN./MAI 2000 1000 DM
2208 50 19				
GIN IN BEHAELTNISSEN > 2 L				
	HL ALK 100%	HL ALK 100%		
EINF	130*	124*	329*	248*
GEW DT	403		805	
EU	130	124	329	248
G BRIT	130	124	329	248
AUSF	4*	2*	4*	2*
GEW DT	5		5	
2208 50 91				
GENEVER IN BEHAELTNIS <2 L				
	HL ALK 100%	HL ALK 100%		
EINF	39*	53*	437*	425*
GEW DT	123		1341	
EU	39	53	437	425
NIEDL	34	47	384	375
AUSF	5*	8*	334*	355*
GEW DT	28		1083	
EU	5	7	332	350
NIEDL	5	7	331	349
2208 50 99				
GENEVER IN BEHAELTNIS >2 L				
	HL ALK 100%	HL ALK 100%		
EINF	*	*	2*	2*
GEW DT			4	
EU			2	2
AUSF	*	*	*	2*
2208 60 11				
WODKA ALK<45,4% IN BEH<2L				
	HL ALK 100%	HL ALK 100%		
EINF	3331*	3751*	19061*	21795*
GEW DT	8206		48944	
AUS LG	1386	1571	8684	9248
EU	1441	1627	9504	11609
FRANKR	793	468	4868	4079
ITAL	14	3	1069	1176
G BRIT	65	112	1404	2284
DAENM	123	204	406	679
SCHWED	410	822	1629	3252
POLEN	466	540	2013	2215
RUSSLD	1388	1532	7152	7589
USA	29	47	121	205
AUSF	3352*	2186*	18463*	14192*
GEW DT	8292		46078	
EV	723	229	1832	581
EU	674	445	5415	5787
NIEDL	98	112	1753	2351
ITAL	5	6	204	162
G BRIT			50	157
DAENM	102	56	462	299
OESTER	203	97	294	189
BELGI	96	45	1717	1919
SCHWZ	23	13	236	201
TUERK	424	175	1155	483
TSCHE	323	487	1347	2196
BELARS	135	107	396	457
RUSSLD	984	324	3145	1228
ASERB	174	54	258	125
JUGOSL	14	20	91	137
JORDAN	328	104	837	266
AUSTRL			4067	1250
SCHIFF	44	177	170	769
2208 60 19				
WODKA ALK<45,4% IN BEH>2L				
	HL ALK 100%	HL ALK 100%		
EINF	98*	121*	988*	1251*
GEW DT	207		2159	
AUS LG			1	3
EU	98	121	987	1248
FRANKR	98	121	884	1145
AUSF	21*	45*	100*	179*
GEW DT	50		245	
EU	3	2	46	44
2208 60 91				
WODKA ALK>45,4% IN BEH <2L				
	HL ALK 100%	HL ALK 100%		
EINF	147*	145*	786*	774*

Wichtigste Ursprungs- und Bestimmungs-Laender	MAI 2000 dt = 100kg	MAI 2000 1000 DM	JAN./MAI 2000 dt = 100kg	JAN./MAI 2000 1000 DM
GEW DT	346		1735	
AUS LG	1	1	4	4
EU	146	144	782	770
ITAL	84	84	413	422
G BRIT	42	27	298	240
AUSF	254*	212*	1046*	962*
GEW DT	428		1925	
EU	132	78	548	373
TSCHE	91	83	340	318
2208 60 99				
WODKA ALK>45,4% IN BEH>2L				
	HL ALK 100%	HL ALK 100%		
EINF	*	*	*	*
AUSF	3*	1*	9*	6*
GEW DT	7		27	
2208 70 10				
LIKOER IN BEHAELTNIS <2L				
	HL ALK 100%	HL ALK 100%		
EINF	7229*	20281*	36020*	109792*
GEW DT	29404		139604	
AUS LG	76	238	470	1185
EU	6977	19542	34845	108626
FRANKR	568	1514	2864	7364
NIEDL	701	1728	3183	7714
ITAL	4618	12869	20809	52826
G BRIT	125	785	1126	4791
IRLAND	359	1368	5110	30068
DAENM	165	449	248	579
SPAN	3	8	127	466
OESTER	61	297	505	1465
BELGI	295	459	782	1184
KROAT	32	34	334	587
S AFR	19	95	104	503
USA	105	349	174	566
JAMAIK	30	156	207	951
CHINA	3	4	167	158
AUSF	3537*	11798*	20262*	62236*
GEW DT	14489		77463	
EV			6	16
EU	1369	4316	8546	23917
FRANKR	82	175	824	1949
NIEDL	291	984	2081	6742
ITAL	27	56	270	787
G BRIT	76	410	228	765
DAENM	101	369	1111	2886
GRIECH	27	177	161	557
PORTUG	42	107	255	752
SPAN	94	353	742	1984
SCHWED	113	341	508	1327
FINNL	94	349	726	2048
OESTER	360	829	1155	2493
BELGI	47	132	425	1451
NORWEG	46	121	285	790
SCHWZ	51	162	386	1275
TUERK	19	77	64	263
ESTLD	9	29	110	334
TSCHE	270	1067	1142	4169
UNGARN	53	156	273	783
RUSSLD	13	83	45	242
SLOWEN	71	191	340	1026
KROAT	79	248	364	1082
MAZED	8	32	51	277
S AFR	37	109	76	225
USA	1207	3752	7362	22189
KANADA	69	212	272	795
JAPAN	99	469	272	1302
SCHIFF	50	438	235	2003
2208 70 90				
LIKOER IN BEHAELTNIS >2L				
	HL ALK 100%	HL ALK 100%		
EINF	365*	430*	2394*	2699*
GEW DT	1795		11478	
LV			4	8
AUS LG	20	14	92	60
EU	345	416	2298	2630
FRANKR	80	103	220	288
NIEDL	259	311	1901	2174
ITAL	6	2	121	161
AUSF	189*	294*	779*	885*
GEW DT	721		2117	
EU	99	91	484	570
FRANKR	80	64	324	292
NIEDL	19	27	135	177
JAPAN	85	186	285	272

Wichtigste Ursprungs- und Bestimmungs-Laender	MAI 2000 dt = 100kg	MAI 2000 1000 DM	JAN./MAI 2000 dt = 100kg	JAN./MAI 2000 1000 DM
2208 90 11				
ARRAK IN BEHAELTNIS < 2 L				
	HL ALK 100%	HL ALK 100%		
EINF	2*	4*	59*	125*
GEW DT	6		90	
EU			4	11
THAIL			45	98
AUSF	*	*	*	*
2208 90 19				
ARRAK IN BEHAELTNIS > 2 L				
	HL ALK 100%	HL ALK 100%		
EINF	*	*	298*	140*
GEW DT			242	
EU			200	106
NIEDL			200	106
AUSF	1*	1*	1*	4*
GEW DT	1		2	
EU	1	1	1	2
2208 90 33				
PFLAUMBRANNTW USW BEH <2 L				
	HL ALK 100%	HL ALK 100%		
EINF	196*	595*	1157*	3761*
GEW DT	484		2816	
AUS LG	12	32	102	261
EU	79	287	828	2767
FRANKR	64	239	722	2405
ITAL	2	3	53	165
SCHWZ	14	118	57	515
KROAT	101	184	241	403
AUSF	55*	234*	210*	990*
GEW DT	117		479	
EU	11	32	70	194
JAPAN	22	58	75	313
2208 90 38				
PFLAUMENBRANNTW USW BEH>2L				
	HL ALK 100%	HL ALK 100%		
EINF	1947*	2345*	9111*	11407*
GEW DT	2352		12430	
AUS LG	13	6	46	21
EU	1119	1613	7441	10085
FRANKR	655	950	4286	6187
ITAL	464	663	3114	3830
BULGAR	13	6	354	211
CHILE	815	726	1315	1106
AUSF	424*	564*	2806*	3240*
GEW DT	540		4647	
EU	306	384	2491	2744
FRANKR	101	149	1231	1771
ITAL			895	534
OESTER	165	173	231	239
SCHWZ	118	180	296	444
2208 90 41				
OUZO IN BEHAELTNIS <2L				
	HL ALK 100%	HL ALK 100%		
EINF	3624*	1668*	16328*	10076*
GEW DT	9296		41684	
EU	3624	1668	16326	10074
GRIECH	3624	1668	16326	10074
AUSF	50*	76*	188*	275*
GEW DT	124		472	
EU	14	13	74	48
2208 90 45				
CALVADOS IN BEHAELTNIS<2L				
	HL ALK 100%	HL ALK 100%		
EINF	56*	184*	305*	949*
GEW DT	113		681	
EU	56	184	305	949
FRANKR	56	184	305	949
AUSF	6*	41*	34*	232*
GEW DT	15		82	
EU	2	5	8	28

Wichtigste Ursprungs- und Bestimmungs-Laender	MAI 2000 dt = 100kg	MAI 2000 1000 DM	JAN./MAI 2000 dt = 100kg	JAN./MAI 2000 1000 DM
2208 90 48				
AND OBSTBRANNTWEIN BEH<2L				
	HL ALK 100%	HL ALK 100%		
EINF	230*	738*	1225*	3247*
GEW DT	649		3429	
AUS LG	2	20	31	137
EU	185	635	958	2633
FRANKR	15	62	191	501
ITAL	156	536	661	1857
SCHWZ	1	26	16	200
TUERK	40	63	220	356
AUSF	36*	122*	130*	464*
GEW DT	85		311	
EU	5	20	26	84
2208 90 52				
KORN IN BEHAELTNIS <2L				
	HL ALK 100%	HL ALK 100%		
EINF	*	*	*	*
AUSF	143*	196*	467*	650*
GEW DT	394		1241	
EU	21	36	37	60
TSCHE	66	90	278	404
2208 90 57				
AND BRANNTWEIN IN BEH <2L				
	HL ALK 100%	HL ALK 100%		
EINF	4732*	7054*	13028*	17986*
GEW DT	11649		33237	
AUS LG	217	265	2351	2034
EU	2941	4994	6186	10226
FRANKR	192	194	319	388
ITAL	186	209	1199	1831
DAENM	2451	4359	3925	6911
GRIECH	9	6	252	152
SCHWED	92	209	264	573
NORWEG	90	246	854	1925
TUERK	819	1160	1879	2710
POLEN	85	100	475	525
MEXIKO	531	144	2549	988
BRASIL	192	294	700	914
CHINA	2	11	137	235
AUSF	1178*	3672*	4255*	12126*
GEW DT	3001		11835	
EU	626	2129	1836	5672
NIEDL	19	57	130	585
ITAL	8	45	92	321
DAENM	39	240	392	1130
GRIECH	4	28	71	191
PORTUG	2	11	45	96
SPAN	19	47	104	272
SCHWED	6	34	28	162
OESTER	508	1562	892	2586
SCHWZ	11	29	223	480
TUERK	81	128	350	568
TSCHE	162	415	646	1562
UNGARN	58	102	215	381
SLOWEN	15	69	49	236
KROAT	3	13	26	124
USA			25	124
PARAGU			34	75
JAPAN			34	110
AUSTRL	58	153	126	321
SCHIFF	51	341	183	1308
2208 90 69				
AND ALK GETRAENKE BEH <2 L				
	HL ALK 100%	HL ALK 100%		
EINF	841*	2234*	4974*	14803*
GEW DT	2496		32584	
AUS LG	3	5	19	31
EU	813	2138	4309	13207
FRANKR	654	1102	1630	2830
NIEDL	3	23	925	5310
ITAL	34	129	258	753
G BRIT	10	511	225	2795
DAENM	57	203	308	957
SPAN			523	196
OESTER	9	31	256	265
USA	24	80	127	711
MEXIKO		1	514	812
AUSF	1679*	3412*	3406*	7988*
GEW DT	4956		10564	
EU	1223	3007	2078	5883
NIEDL	3	10	77	257
ITAL		1	21	135
G BRIT	1	87	18	536
DAENM	320	953	455	1345
PORTUG	80	221	90	248
SPAN	63	122	121	261
SCHWED	82	346	137	560
OESTER	468	607	746	1192
BELGI	203	650	367	1217

Wichtigste Ursprungs- und Bestimmungs-Laender	MAI 2000 dt = 100kg	MAI 2000 1000 DM	JAN./MAI 2000 dt = 100kg	JAN./MAI 2000 1000 DM
TSCHE	64	152	275	538
AEGYPT			50	240
2208 90 71				
OBSTBRANNTWEIN IN BEH >2 L				
	HL ALK 100%	HL ALK 100%		
EINF	83*	154*	1834*	1922*
GEW DT	178		2990	
EU	40	70	1698	1716
FRANKR	40	70	914	1177
ITAL			442	435
UNGARN	43	82	136	204
AUSF	323*	112*	996*	368*
GEW DT	384		1249	
EU	296	100	710	255
OESTER	296	100	698	240
SCHWZ	21	10	271	88
2208 90 74				
AND BRANNTWEIN IN BEH >2 L				
	HL ALK 100%	HL ALK 100%		
EINF	1101*	1632*	7690*	5739*
GEW DT	2053		15763	
AUS LG	115	84	2390	988
EU	69	30	254	183
ITAL			130	141
MEXIKO	812	1364	6707	5067
BRASIL	220	138	729	489
AUSF	24*	45*	294*	400*
GEW DT	85		626	
EU	17	18	140	127
SCHWZ	1	2	139	231
2208 90 78				
AND ALK GETRAENKE BEH >2 L				
	HL ALK 100%	HL ALK 100%		
EINF	440*	195*	2485*	1218*
GEW DT	1052		6312	
EU	440	195	2486	1218
GRIECH	385	182	2148	993
BELGI			35	80
AUSF	38*	31*	810*	508*
GEW DT	77		1421	
EU	37	20	808	493
NIEDL	25	4	249	276
OESTER	12	16	420	202
2208 90 91				
ETHYLALK <80% UNVERG < 2 L				
	HL ALK 100%	HL ALK 100%		
EINF	19*	23*	71*	90*
GEW DT	22		100	
EU	18	14	64	60
AUSF	*	*	12*	16*
GEW DT			35	
EU			12	11
2208 90 99				
ETHYLALK <80% UNVERG > 2 L				
	HL ALK 100%	HL ALK 100%		
EINF	299*	12*	1929*	81*
GEW DT	894		5141	
EU	299	12	1928	78
AUSF	*	*	*	*
2209 00 11				
WEINESSIG IN BEHAELTNISSEN < 2 L				
	HL		HL	
EINF	2613*	1370*	14029*	4711*
GEW DT	2613		14031	
EU	2611	1369	13854	4673
ITAL	2486	1318	13084	4322
AUSF	1410*	433*	9080*	2557*
GEW DT	1425		9127	
EU	319	103	2018	523
SCHWZ	1035	305	6560	1830

Wichtigste Ursprungs- und Bestimmungs-Laender	MAI 2000 dt = 100kg	MAI 2000 1000 DM	JAN./MAI 2000 dt = 100kg	JAN./MAI 2000 1000 DM
2209 00 19				
WEINESSIG IN BEHAELTNISSEN > 2 L				
	HL		HL	
EINF	3844*	548*	19497*	2341*
GEW DT	3843		19497	
EU	3844	548	19497	2341
ITAL	2724	457	13803	1917
SPAN	267	39	922	139
AUSF	563*	47*	2213*	200*
GEW DT	563		2214	
EU	502	42	1977	175
2209 00 91				
AND SPEISEESSIG IN BEHAELTNIS < 2 L				
	HL		HL	
EINF	3366*	839*	12790*	3269*
GEW DT	3365		12787	
EU	3259	801	12109	3075
FRANKR	1156	174	3614	565
ITAL	1961	596	7252	2252
OESTER	13	4	112	93
AUSF	5583*	877*	21376*	3097*
GEW DT	5622		21499	
EU	5235	790	19879	2751
NIEDL	1276	108	4690	396
ITAL	3064	516	11506	1748
2209 00 99				
AND SPEISEESSIG IN BEHAELTNIS > 2 L				
	HL		HL	
EINF	809*	142*	4925*	718*
GEW DT	810		4928	
EU	769	133	4472	626
ITAL	483	95	1638	349
AUSF	21622*	795*	111314*	4217*
GEW DT	21634		111620	
PV		1	110	18
EU	21229	768	107666	3921
FRANKR	3435	151	14312	587
NIEDL	13484	423	65690	2074
G BRIT	1980	80	9219	423
DAENM	250	9	9027	273
INDIEN			1957	152
KAPITEL 23				
RUECKSTAENDE UND ABFAELLE DER LEBENSMITTELINDUSTRIE; ZUBEREITETES FUTTER				
2301 10 00				
MEHL PELLETS V FLEISCH USW UNGENIESSB				
	DT		DT	
EINF	95718*	3389*	258460*	10015*
EU	88499	3233	226880	9346
FRANKR	2172	234	5125	485
NIEDL	59627	1989	155598	6014
ITAL	3492	177	15401	1147
DAENM	21976	837	45913	1606
SCHWZ	7217	155	30715	562
AUSF	266228*	11944*	1199482*	53459*
EU	67976	2901	406340	17475
FRANKR	2049	139	20692	918
NIEDL	62061	2432	353369	13946
G BRIT	2392	209	11136	994
DAENM			4190	311
SPAN	487	37	4378	287
SCHWED			3785	274
FINNL			1982	230
BELGI	506	44	5098	377
LITAU			5012	203
POLEN	163259	7498	663412	29977
TSCHE	29549	1271	103707	4684
UNGARN	1225	98	3649	271
RUSSLD	2197	81	2197	81
N ERM	733	26	10795	461
2301 20 00				
MEHL PELLETS V FISCHEN USW UNGENIESSB				
EINF	338236*	27446*	1288180*	99621*
AUS LG	9742	880	10613	918
EU	22258	1567	38530	2986
NIEDL	3513	278	8455	602
DAENM	4655	463	14946	1377
SPAN	13497	797	13497	797
ISLAND	3570	377	6470	733
NORWEG	333	35	7096	576
FAROER			2544	290
PERU	312001	25459	1200852	92332
CHILE			32565	2447
NEUSEE		5	49	254
AUSF	329458*	29085*	880804*	77679*
LV	21	42	31	63
EU	233862	20145	524713	44154
FRANKR	13500	1189	35500	3117
NIEDL	98753	8311	248362	20460
ITAL	458	53	5208	482
G BRIT	61447	5327	119752	9967
DAENM	42177	3730	70807	6199
SPAN	1883	156	1883	156
OESTER	15644	1379	35160	3185
BELGI			8041	598
TUERK			6235	582
LETTLD	15963	1388	16401	1430
TSCHE	7005	657	40259	3687
SLOWAK	5155	476	24096	2227
UNGARN	19089	1828	103927	9610
RUMAEN	3156	342	19347	2028
RUSSLD	3541	174	4754	264
SLOWEN	1199	120	9201	903
KROAT	2147	238	10797	1197
B HERZ	2466	249	10942	1103
JUGOSL	33107	3145	79997	7503
AEGYPT	1200	134	20800	2152
TAIWAN			3713	253
2302 10 10				
RUECKSTAENDE V MAIS STAERKEGEH <35GHT				
EINF	73321*	1154*	473338*	7800*
EU	73321	1154	450935	7395
NIEDL	73321	1154	445661	7286
USA			17403	316
THAIL			5000	89
AUSF	17026*	417*	85050*	1851*
EU	17026	417	85050	1851
NIEDL	265	4	9256	150
SCHWED	16761	413	68570	1663
2302 10 90				
RUECKSTAENDE V MAIS STAERKEGEH >35GHT				
EINF	27786*	700*	201247*	4435*
EU	27786	700	201247	4435
FRANKR	14997	432	49209	1338
NIEDL	12000	240	151249	3069
AUSF	493*	14*	5354*	139*
EU	493	14	5354	139
2302 20 10				
RUECKSTAENDE V REIS STAERKEGEH <35GHT				
EINF	*	*	151*	53*
AUSF	5347*	108*	27485*	557*
EU	5347	108	27002	547
NIEDL	3320	68	17962	367
2302 20 90				
RUECKSTAENDE V REIS STAERKEGEH >35GHT				
EINF	*	*	60*	5*
EU			60	5
AUSF	186*	4*	876*	22*
EU	186	4	876	22
2302 30 10				
RUECKST V WEIZEN STAERKEGEHALT <28GHT				
EINF	28477*	777*	174826*	3737*
EU	28477	777	174826	3737
FRANKR	792	17	12696	229
NIEDL	22199	383	143931	2398
G BRIT	4501	261	14685	842
BELGI	985	116	1220	226
AUSF	242083*	4250*	774897*	13446*
EU	242038	4246	773980	13424
NIEDL	207679	3568	520865	8841
ITAL	4505	86	26174	479
IRLAND			38202	589
DAENM	17345	320	122232	1992
BELGI	10222	211	53121	1208
2302 30 90				
RUECKST V WEIZEN STAERKEGEHALT >28GHT				
EINF	9002*	221*	27427*	566*
EU	9002	221	27409	565
NIEDL	8338	190	23487	415
AUSF	20470*	532*	79278*	2125*
EU	20257	466	78654	1939
FRANKR	3348	115	13946	472
NIEDL	10075	210	28447	622
ITAL	3175	64	19803	395
DAENM	2695	63	11256	340
2302 40 10				
RUECKST V AND GETREIDE STAERKE <28GHT				
EINF	275*	19*	27937*	339*
EU	204	3	27814	314
DAENM			23658	214
AUSF	8*	2*	5901*	123*
EU			5810	102
2302 40 90				
RUECKST V AND GETREIDE STAERKE >28GHT				
EINF	6323*	262*	32593*	1480*
EU	6157	174	31515	952
NIEDL	2742	125	16365	715
USA	166	88	1078	528
AUSF	3045*	60*	13651*	257*
EU	3042	58	13625	238
2302 50 00				
RUECKSTAENDE VON HUELSENFRUECHTEN				
EINF	421*	53*	2590*	366*
EU	421	53	2526	361
BELGI			357	173
AUSF	40*	8*	473*	60*
EU	30	6	432	52
2303 10 11				
RUECKST MAISSTAERKEGEW PROTEIN >40GHT				
EINF	5538*	263*	22115*	1426*
EU	5538	263	21515	1380
FRANKR	2570	206	17843	1292
AUSF	1546*	86*	40815*	2240*
EV			3681	252
EU	1546	86	37098	1983
NIEDL	554	38	2870	184
DAENM	992	48	8015	474
SCHWED			25128	1270
SCHWZ			3681	252
2303 10 19				
RUECKST MAISSTAERKEGEW PROTEIN <40GHT				
EINF	538692*	9797*	1710645*	32089*
EU	202161	3452	669684	12143
FRANKR	17340	340	50530	989
NIEDL	165946	2699	544812	9577
OESTER	18875	413	74342	1577
UNGARN	6053	127	21987	455
USA	328979	6189	1014803	19410
AUSF	5634*	51*	20145*	403*
EU	5634	51	20145	403
BELGI	4600	40	17182	356
2303 10 90				
AND RUECKSTAENDE MAISSTAERKEGEWINNUNG				
EINF	21162*	506*	98025*	2668*
EU	10701	333	43774	1989
FRANKR	4625	122	24709	772
NIEDL	5824	166	18028	1039
POLEN	9759	119	47842	489
USA			5005	85
AUSF	155804*	1594*	1016538*	9517*
EU	146474	694	965688	4238
NIEDL	144664	601	948427	3336
SCHWED	761	83	6698	780
SCHWZ	9130	873	49250	5004
USA			1200	221
2303 20 11				
AUSG ZUCKERRUEBSCHNITZ TROCKM > 87GHT				
EINF	51855*	949*	163039*	3022*
EU			22626	439
NIEDL			18053	315

Wichtigste Ursprungs- und Bestimmungs-Laender	MAI 2000 dt = 100kg	MAI 2000 1000 DM	JAN./MAI 2000 dt = 100kg	JAN./MAI 2000 1000 DM
TSCHE	51855	949	128745	2371
UNGARN			11668	212
AUSF	73451*	1609*	74263*	1620*
EU	95	3	907	14
JAPAN	73356	1606	73356	1606
2303 20 18				
AUSG ZUCKERRUEBSCHNITZ TROCKM < 87GHT				
EINF	*	*	11881*	64*
EU			10288	38
AUSF	31*	1*	325*	7*
EU	31	1	325	7
2303 20 90				
BAGASSE U ABFAELLE D ZUCKERGEWINNUNG				
EINF	8393*	60*	34258*	271*
EU	8181	56	33209	252
AUSF	346*	7*	13056*	247*
EU	346	7	13056	247
NIEDL			10484	199
2303 30 00				
TREBER USW AUS BRAUEREIEN BRENNEREIEN				
EINF	126553*	1311*	453074*	5455*
EU	28950	106	33849	177
NIEDL	28442	95	30050	107
TSCHE	35664	156	133450	685
USA	47049	1022	218217	4463
AUSF	97682*	545*	470454*	1990*
EU	97682	545	470454	1990
NIEDL	77884	234	367082	1150
DAENM	10000	215	10000	215
BELGI	2697	44	10309	169
LUXEMB	5349	31	45925	250
2304 00 00				
OELKUCHEN AND RUECKST SOJAOELGEWINN				
EINF	1612334*	64634*	7763885*	284354*
AUS LG			32	44
EU	524104	21178	2564014	95026
FRANKR			1829	217
NIEDL	504146	20361	2512339	93039
G BRIT	510	26	5206	203
DAENM	13785	540	29748	1079
BELGI	4202	163	11271	325
NORWEG	11717	530	37357	1491
USA	9948	349	13080	799
BRASIL	475367	18778	1863859	72932
ARGENT	591145	23797	3305226	114096
AUSF	1144883*	50209*	4643507*	184646*
EU	494373	21000	1917776	72790
FRANKR	17444	784	56976	2448
NIEDL	37582	1709	77479	3179
G BRIT	100779	4427	374954	14702
DAENM	167800	6834	756987	26797
SCHWED			22664	885
FINNL	22009	859	118238	4342
OESTER	146803	6306	452119	18271
BELGI	1956	81	57076	2098
SCHWZ	4043	185	38589	1722
ESTLD	21000	877	55550	2203
LETTLD			8950	331
LITAU			15000	482
POLEN	305704	13724	1145310	47036
TSCHE	284416	12718	1320028	53986
SLOWAK	28254	1285	123995	5013
UKRAIN	433	93	833	180
SLOWEN	3211	166	3357	178
B HERZ	1836	124	8584	452
2305 00 00				
OELKUCHEN AND RUECKST ERDNUSSOELGEW				
EINF	5569*	126*	19583*	444*
EU	5569	126	19583	444
NIEDL	5569	126	19583	444
AUSF	*	*	*	*
2306 10 00				
OELKUCHEN USW AUS BAUMWOLLSAMEN				
EINF	534*	89*	7605*	814*
EU			288	11
USA	509	84	4634	718
ARGENT			2658	80
AUSF	*	3*	*	8*
2306 20 00				
OELKUCHEN USW AUS LEINSAMEN				
EINF	58686*	1280*	131417*	2908*
EU	10575	227	27620	626
NIEDL	10575	227	26219	553
SLOWAK	8368	205	8368	205
USA	4485	87	14265	283
KANADA	35250	760	80956	1793
AUSF	73547*	2080*	368014*	9593*
EU	72095	2007	364202	9416
NIEDL	25316	760	75240	2001
ITAL			4920	182
DAENM	2000	54	11993	335
OESTER	1650	62	21323	835
BELGI	43021	1128	250392	6053
2306 30 00				
OELKUCHEN USW AUS SONNENBLUMENKERNEN				
EINF	71533*	1592*	705592*	16651*
EU	20336	374	97515	1754
NIEDL	20336	374	88816	1610
OESTER			8699	144
TSCHE	7447	148	87347	1486
SLOWAK			53060	1024
UNGARN	26945	613	176823	6277
RUMAEN	540	113	1078	225
JUGOSL			63094	1140
USA			44877	901
BRASIL			5000	109
ARGENT	16265	344	176558	3713
AUSF	54027*	952*	265847*	4662*
EU	54027	952	265638	4657
FRANKR	15499	283	76091	1391
NIEDL	23249	404	128018	2203
ITAL	4655	83	4655	83
G BRIT	9898	162	36230	613
IRLAND			15235	274
2306 40 00				
OELKUCHEN USW RAPS- OD RUEBSENSAMEN				
EINF	205381*	4534*	1878467*	39273*
EU	22971	461	179827	3874
NIEDL	18982	380	76327	1690
OESTER	2015	45	93302	1963
BELGI			5724	141
POLEN	31170	639	232075	4844
TSCHE	116097	2635	747692	15418
SLOWAK			156105	3293
UNGARN	35143	799	120579	2642
CHINA			442189	9202
AUSF	815029*	19089*	4611097*	100971*
EU	814885	19080	4608093	100852
FRANKR	107927	2530	411492	9311
NIEDL	380975	8683	2480656	53589
ITAL	4165	326	4165	326
G BRIT	15274	376	262508	5585
DAENM	132022	3140	454686	10014
SCHWED	103713	2499	411143	9232
FINNL	18	1	115491	2790
OESTER	2228	76	10469	322
BELGI	68033	1437	441182	9282
LUXEMB	530	12	16301	401
2306 50 00				
OELKUCHEN USW AUS KOKOSNUESSEN(KOPRA)				
EINF	11140*	205*	38877*	740*
INDONE			5023	101
PHILIP	11140	205	33854	639
AUSF	19674*	516*	98155*	2549*
EU	19674	516	98155	2549
NIEDL	4768	122	37647	981
BELGI	14906	394	60508	1568
2306 60 00				
OELKUCHEN USW AUS PALMNUESSEN -KERNEN				
EINF	365248*	6603*	2571893*	35901*
EU	39228	666	195483	2940
NIEDL	39228	666	195467	2939
USA			7500	115
INDONE	223994	4519	1006370	14534
MALAYS	102026	1418	1362540	18312
AUSF	*	*	103509*	1684*
EU			103509	1684
NIEDL			14000	209
SCHWED			85500	1413
2306 70 00				
OELKUCHEN AUS MAISKEIMEN				
EINF	*	*	13596*	272*
UNGARN			6076	122
ARGENT			7520	150
AUSF	*	*	*	*
2306 90 11				
OLIVENOELKUCHEN OLIVENOELGEHALT <3GHT				
EINF	*	*	*	*
AUSF	*	*	*	*
2306 90 19				
OLIVENOELKUCHEN OLIVENOELGEHALT >3GHT				
EINF	*	*	*	*
AUSF	*	*	*	*
2306 90 90				
OELKUCHEN RUECKST V AND OELSAATEN				
EINF	2213*	76*	11933*	184*
EU	1450	24	11170	132
AUSF	154*	11*	1439*	58*
EU			743	22
2307 00 11				
WEINTRUB ALKGEH <7,9% TROCKENM >25GHT				
EINF	*	*	*	*
AUSF	*	*	4543*	119*
EU			4543	119
ITAL			4543	119
2307 00 19				
ANDERER WEINTRUB				
EINF	*	*	*	*
AUSF	45*	1*	14781*	278*
EU	45	1	14781	278
ITAL	45	1	14781	278
2307 00 90				
WEINSTEIN ROH				
EINF	347*	36*	1248*	131*
EU			13	10
AUSF	292*	78*	4439*	1458*
EU	289	76	2494	688
SPAN	289	76	2231	612
TSCHE			1920	748
2308 10 00				
EICHELN UND ROSSKASTANIEN				
EINF	30*	13*	1389*	167*
EU	30	13	30	13
UNGARN			1293	120
AUSF	68*	18*	227*	52*
EU			9	2
2308 90 ,11				
TRAUBENTRESTER ALK<4,3% TROCKM >40GHT				
EINF	*	*	*	*
AUSF	*	*	*	*
2308 90 19				
ANDERER TRAUBENTRESTER				
EINF	*	*	678*	26*
EU			678	26
AUSF	*	*	*	*
2308 90 30				
TRESTER (AUSGENOMMEN TRAUBENTRESTER)				
EINF	713009*	14268*	2317842*	48537*
EV			4	1
AUS LG	7	1	377	35
EU	10313	719	81599	2763
FRANKR			1547	196
NIEDL	5506	150	69921	1306

Wichtigste Ursprungs- und Bestimmungs-Laender	MAI 2000 dt = 100kg	MAI 2000 1000 DM	JAN./MAI 2000 dt = 100kg	JAN./MAI 2000 1000 DM
SPAN	4551	558	9650	1235
UNGARN	506	15	6489	217
USA	666239	12680	1687835	31983
MEXIKO	681	93	3281	475
BRASIL	34218	698	509211	9170
ARGENT	82	11	24758	3653
AUSF	231*	30*	14216*	384*
EU			12452	199
NIEDL			7540	144
2308 90 90				
AND PFLANZL STOFFE USW FUTTERZWECKE				
EINF	138265*	2791*	928448*	16057*
EU	97945	1955	572098	10544
FRANKR	1243	36	42288	1262
NIEDL	91698	1839	516917	9050
BELGI	5004	80	12153	198
USA	29871	492	189941	2726
BRASIL			59350	828
ARGENT	8328	131	95523	1507
THAIL			5000	86
AUSTRL	10	124	10	124
AUSF	13638*	801*	102014*	3396*
EU	13588	664	101636	2518
FRANKR	66	154	3428	402
NIEDL	3136	114	43243	885
ITAL	3432	68	38800	450
DAENM	6683	145	10008	196
A EMIR			55	199
HONGK			40	167
2309 10 11				
HUNDEFUTTERZUB ST <10GHT MILCH <10GHT				
EINF	192261*	33724*	863439*	152401*
EU	151860	23634	673190	102823
FRANKR	38297	5437	223353	32694
NIEDL	103752	14904	365329	49074
ITAL	6	6	8821	725
G BRIT	5732	2045	36365	10951
IRLAND	261	123	12120	1064
DAENM	3369	962	22546	6600
SCHWED	18	5	826	259
OESTER	424	151	3738	1421
LIECHT	8426	2739	45328	15093
SCHWZ	830	646	5434	2770
LITAU	19771	4124	92787	19665
USA	1393	559	11622	4603
THAIL	834	408	4694	1797
CHINA	1442	236	2852	473
AUSF	44802*	9218*	215988*	42784*
EV	1668	1009	4849	3072
EU	28793	5489	132044	26399
FRANKR	1220	295	5345	1484
NIEDL	1169	320	10246	2437
ITAL	172	70	1328	653
G BRIT	878	358	6692	2576
DAENM	6656	921	28347	3970
SPAN	85	53	710	319
SCHWED	8992	1317	44523	6567
FINNL	4826	776	15412	2443
OESTER	1926	708	10952	3688
BELGI	2571	634	7955	2104
NORWEG	2773	414	15404	2356
SCHWZ	5862	1356	23482	5208
TSCHE	1611	194	6580	853
UKRAIN	372	46	3368	415
RUSSLD	2399	287	21683	2556
SLOWEN	231	27	2259	285
USA	382	188	448	238
JAPAN	1668	1009	5729	3592
2309 10 13				
HUNDFUTTERZUB ST<10GHT MILCH>10-50GHT				
EINF	18*	12*	24*	24*
EU	18	12	24	24
AUSF	46*	37*	470*	256*
EU			214	70
2309 10 15				
HUNDFUTTERZUB ST<10GHT MILCH>50-75GHT				
EINF	967*	94*	9159*	975*
EU	967	94	9159	975
FRANKR	967	94	8991	930
AUSF	40*	15*	214*	102*
EU	24	7	180	75
2309 10 19				
HUNDEFUTTERZUB ST <10GHT MILCH >75GHT				
EINF	1076*	546*	14670*	5573*
EU	1076	546	14670	5573
G BRIT	1076	546	14434	5524
AUSF	*	*	30*	29*
EU			25	22
2309 10 31				
HUNDFUTTERZUB ST>10-30GHT MILCH<10GHT				
EINF	58621*	15484*	146231*	39392*
EU	54645	13260	126232	28285
FRANKR	2701	401	25118	3127
NIEDL	51289	12256	92934	18719
G BRIT	436	555	4954	5606
OESTER	98	29	819	344
BELGI			1735	360
LIECHT	2158	1563	10146	7727
SCHWZ	41	108	89	145
UNGARN	604	334	3396	1888
USA	299	79	2781	660
AUSF	63305*	10485*	280154*	48525*
EU	55499	9150	243917	42149
FRANKR	19363	3319	92111	16040
NIEDL	12661	1717	47665	8302
ITAL	2547	236	10995	1173
G BRIT	1173	389	8085	2520
DAENM	1693	270	14126	1818
GRIECH	578	111	2377	477
PORTUG	511	95	2655	548
SPAN	172	33	1361	275
SCHWED	2752	435	7672	1337
FINNL	3215	512	8295	1415
OESTER	4924	905	16358	2898
BELGI	5909	1126	31614	5210
NORWEG	1584	260	6228	978
SCHWZ	1938	387	11157	2295
POLEN	250	48	1261	232
TSCHE	925	128	4845	685
RUSSLD	1742	269	6319	891
2309 10 33				
HUNDFUTTER ST>10-30GHT MILCH>10-50GHT				
EINF	298*	40*	998*	125*
EU	298	40	998	125
AUSF	23*	5*	39*	11*
EU			3	1
2309 10 39				
HUNDFUTTERZUB ST>10-30GHT MILCH>50GHT				
EINF	*	*	*	*
AUSF	*	*	37*	44*
2309 10 51				
HUNDEFUTTERZUB ST >30GHT MILCH <10GHT				
EINF	129106*	23257*	558747*	90146*
EU	124470	21644	539478	82722
FRANKR	30283	4331	241010	34000
NIEDL	83376	14241	239991	30950
ITAL	831	106	2358	315
G BRIT	4853	2075	27142	13041
IRLAND	1788	384	4862	1097
SPAN	1253	252	4793	1165
SCHWED	414	96	1524	355
BELGI	1542	151	15722	1563
LUXEMB			1071	135
SCHWZ	39	106	173	449
UNGARN	3380	1187	14890	5746
USA	893	283	3663	1123
AUSF	72351*	11898*	313750*	50784*
EU	68869	9066	255319	38692
FRANKR	3849	965	19032	4715
NIEDL	18903	2256	95036	11300
ITAL	2932	462	14990	2016
G BRIT	5958	1603	18133	5086
DAENM	11926	1148	18779	2234
GRIECH	577	109	3868	610
PORTUG	549	100	2938	552
SPAN	590	103	4025	692
SCHWED	489	133	7807	1459
FINNL	3171	434	18182	1689
OESTER	5867	918	22604	3682
BELGI	3852	774	27951	4473
NORWEG	1450	246	5401	869
SCHWZ	5030	1090	23667	5122
LETTLD	443	80	1454	261
POLEN	689	94	2564	456
TSCHE	1331	179	5344	752
RUSSLD	429	54	2239	284
SLOWEN	271	62	1542	293
USA	27	23	414	190
REPKOR	252	122	435	278
JAPAN	1406	497	4212	1652
HONGK	176	58	704	234
2309 10 53				
HUNDEFUTTER ST >30GHT MILCH 10-50GHT				
EINF	*	*	502*	100*
EU			502	100
NIEDL			502	100
AUSF	71*	14*	77*	15*
2309 10 59				
HUNDEFUTTERZUBER >30GHT MILCH >50GHT				
EINF	*	*	*	*
AUSF	*	*	*	*
2309 10 70				
HUNDEFUTTERZUB OH STAERKE M MILCHERZ				
EINF	13*	64*	574*	135*
EU			559	65
AUSF	1*	5*	6*	18*
EU			1	3
2309 10 90				
AND HUNDE/KATZENFUTTERZUB IN AUFM EVK				
EINF	55150*	8236*	131978*	26068*
EU	55120	8192	130924	25700
FRANKR	43903	5478	90377	15882
NIEDL	3220	933	10612	2783
ITAL	1173	205	1393	301
G BRIT	292	269	2053	1883
IRLAND	1378	415	1978	596
DAENM	4936	868	21164	3600
SCHWED			2394	452
SCHWZ	4	22	227	141
USA	5	8	331	137
AUSF	61305*	13451*	231283*	54983*
EU	45900	9563	137068	31512
FRANKR	4967	1425	8496	2471
NIEDL	2576	860	10614	3404
ITAL	2375	851	12929	4463
G BRIT	1359	521	7183	2509
DAENM	1309	206	6343	1038
SCHWED	1748	455	7986	1993
FINNL	1178	251	6342	1378
OESTER	26445	3765	61380	9194
BELGI	3719	1163	14396	4562
LUXEMB	54	13	991	267
NORWEG	526	139	2188	539
SCHWZ	10611	3084	70005	19605
LETTLD	535	81	1715	249
TSCHE	421	74	1797	335
UNGARN	1110	122	7737	861
RUSSLD	1562	259	6969	1037
SLOWEN	64	47	888	294
2309 90 10				
SOLUBLES V FISCH OD MEERESSAEUGETIER				
EINF	44*	29*	135*	107*
EU	3	14	54	73
AUSF	45*	50*	231*	224*
EU	12	23	67	140
2309 90 20				
ERZEUGNISSE GEM ZUS ANMERKUNG 5 KAP23				
EINF	583683*	11198*	2667221*	51653*
EU	884	51	3196	550
DAENM	45	19	729	427
USA	581927	11124	2650585	50910
AUSF	*	*	10*	16*
2309 90 31				
FUTTERZUB ST <10 GHT MILCHERZ <10 GHT				
EINF	119241*	7555*	578165*	30391*
AUS LG	180	48	244	106
EU	108245	5217	542083	22113
FRANKR	10451	1426	40873	4827
NIEDL	96163	3269	491750	13911
ITAL	90	113	116	155
G BRIT	138	134	160	175
DAENM	301	52	6145	1061
SPAN			186	1067
BELGI	833	216	2796	838
SCHWZ	421	320	3885	1557
SLOWAK	8800	1188	26240	3529
UNGARN			119	94
USA	446	476	1834	1574
CHINA	820	219	2923	975
JAPAN			93	120
AUSF	80013*	7187*	265461*	26568*
EU	14723	1463	58533	7166
FRANKR	259	221	3491	1132
NIEDL	5877	325	23976	1820
ITAL	1006	118	5379	596
G BRIT	4	17	325	179
DAENM	5420	178	14316	569
GRIECH	489	104	1319	283

Wichtigste Ursprungs- und Bestimmungs-Laender	MAI 2000 dt = 100kg	MAI 2000 1000 DM	JAN./MAI 2000 dt = 100kg	JAN./MAI 2000 1000 DM
SPAN	12	26	87	286
OESTER	785	161	4886	996
BELGI	204	139	618	418
LUXEMB	597	94	3785	523
SCHWZ	37	92	753	281
MALTA	1100	84	2420	192
TUERK	213	50	2457	288
LETTLD	1678	119	4946	373
POLEN	986	117	7550	964
TSCHE	6818	500	33909	2453
SLOWAK	1706	131	9463	767
UNGARN	947	77	5161	526
UKRAIN	1821	118	3642	233
BELARS	600	100	1389	188
RUSSLD	26805	1743	33518	2229
KROAT	1579	118	9605	665
LIBYEN	125	392	125	392
AEGYPT	5170	294	26483	1830
SUDAN	1175	103	1804	171
USA	39	97	409	642
KANADA			163	411
VENEZU	12	1	62	213
ARGENT			45	220
LIBAN	984	138	2188	218
JORDAN	4915	299	28976	1725
SAUDIA	200	234	1120	460
A EMIR	809	60	7473	460
BANGLA	5043	408	14040	1088
SINGAP	14	75	301	1069
2309 90 33				
FUTTERZUB ST <10 GHT MILCH >10-50 GHT				
EINF	10609*	651*	63570*	3955*
EU	10543	559	63504	3863
NIEDL	10159	482	56120	2739
G BRIT	150	41	6308	967
USA	60	76	60	76
AUSF	4681*	742*	26993*	3986*
EU	949	194	2947	634
OESTER	949	194	2627	569
POLEN	190	25	4899	678
TSCHE	1251	175	5324	713
SLOWAK	717	104	3421	476
UNGARN	548	87	2599	388
KROAT	806	127	4915	739
ISRAEL			859	123
2309 90 35				
FUTTERZUB ST <10 GHT MILCH >50-75 GHT				
EINF	48229*	7419*	224427*	35543*
EU	48229	7419	224427	35543
FRANKR	11804	1505	30649	4018
NIEDL	36412	5904	188884	30507
BELGI			4842	851
AUSF	7703*	1154*	53274*	8282*
EV	1108	152	5936	859
EU	1351	259	19104	3641
FRANKR			2495	509
ITAL	10	3	3568	775
OESTER	989	191	10603	1953
POLEN	37	4	2758	324
TSCHE	1804	246	9375	1258
SLOWAK	2924	411	13617	1903
UNGARN	553	75	2954	398
KROAT	475	69	2683	380
2309 90 39				
FUTTERZUB ST <10 GHT MILCHERZ >75 GHT				
EINF	29477*	5086*	163175*	28692*
EU	29476	5082	163170	28659
FRANKR			1520	200
NIEDL	28034	4791	153719	26929
BELGI	1438	290	7908	1523
AUSF	2873*	496*	32105*	6250*
EU	2514	451	31036	6123
FRANKR	200	43	2233	428
NIEDL	615	111	7318	1361
ITAL			4307	932
DAENM	1671	289	8078	1425
SPAN			4095	925
OESTER	11	3	3369	685
BELGI		1	611	142
2309 90 41				
FUTTERZUB ST>10-30GHT MILCHERZ<10 GHT				
EINF	24855*	2884*	157136*	15454*
LV			189	85
AUS LG	225	1102	2303	4949
EU	23219	1164	144647	7410
FRANKR	1376	64	40746	836
NIEDL	17420	763	82848	4530
G BRIT	863	81	3824	374
DAENM	930	148	3127	490
BELGI	99	11	10221	943
SCHWZ	322	130	1556	384
UNGARN	497	90	7168	698
SLOWEN	49	101	91	192
USA	244	125	782	727
CHINA	429	1089	1770	4930
JAPAN	16	94	173	259
TAIWAN	17	20	446	574
AUSF	33524*	10306*	258215*	48742*
EU	26109	4618	234318	24191
FRANKR	829	858	48620	5690
NIEDL	825	224	10449	1454
ITAL	4382	563	23505	2188
G BRIT	1038	930	6225	5174
DAENM	806	110	41610	1478
GRIECH	1560	276	3841	717
PORTUG	29	81	74	187
SPAN	125	385	410	1368
SCHWED	32	86	172	434
OESTER	7463	468	22037	1668
BELGI	7388	512	65906	3302
LUXEMB	1818	82	11355	412
SCHWZ	50	200	821	956
TUERK	22	73	102	226
POLEN	1729	233	2949	822
TSCHE	343	82	1514	445
RUSSLD	2267	285	6160	807
USA	1378	2636	5516	11444
MEXIKO			130	171
ARGENT			88	204
MALAYS			54	205
SINGAP	1	2	60	152
PHILIP	96	58	224	270
REPKOR	50	74	133	378
JAPAN	583	1411	2258	5836
HONGK	4	10	69	191
AUSTRL	31	80	72	215
2309 90 43				
FUTTERZUB ST>10-30GHT MILCH >10-50GHT				
EINF	7319*	744*	22243*	2402*
AUS LG				1
EU	7317	742	22213	2373
NIEDL	6496	658	20035	2154
AUSF	1250*	164*	7049*	937*
EU	693	84	4252	569
OESTER	578	76	3191	446
2309 90 49				
FUTTERZUB ST>10-30GHT MILCHERZ >50GHT				
EINF	331*	45*	2347*	341*
EU	331	45	2347	341
NIEDL	331	45	2341	339
AUSF	453*	67*	2686*	388*
EU			60	10
SLOWAK	453	67	2626	378
2309 90 51				
FUTTERZUB ST >30 GHT MILCHERZ <10 GHT				
EINF	176754*	7621*	1188181*	50268*
AUS LG	7	33	38	155
EU	176009	7124	1181161	48078
FRANKR	5302	449	15007	1465
NIEDL	159634	5878	1062822	40155
G BRIT	1830	201	7625	855
OESTER	108	4	13888	378
BELGI	8135	592	68913	5154
SLOWAK			487	133
UNGARN	1156	125	3786	411
USA	130	69	707	433
THAIL	277	201	953	723
REPKOR	7	33	38	155
AUSF	51756*	4574*	407304*	30779*
EU	49254	3825	391977	26058
FRANKR	1151	434	12640	3341
NIEDL	34217	1462	223086	7207
ITAL	509	150	5062	1193
G BRIT	1929	444	9748	2315
DAENM	5531	376	88308	5161
GRIECH	212	62	1240	311
SPAN	107	127	6756	1800
SCHWED	405	77	3704	637
OESTER	1068	228	14639	1492
BELGI	775	264	8649	1730
LUXEMB	3274	131	17802	680
SCHWZ	370	140	3710	1098
POLEN	410	86	1913	487
TSCHE	262	41	921	229
USA	217	129	1910	1146
2309 90 53				
FUTTERZUB ST >30 GHT MILCH >10-50 GHT				
EINF	3423*	432*	16922*	2054*
EU	3423	432	16919	2049
NIEDL	279	39	2175	251
G BRIT	2260	279	12954	1567
AUSF	50*	11*	13673*	712*
EU	42	8	13443	647
NIEDL			13340	621
2309 90 59				
FUTTERZUB ST >30 GHT MILCHERZ >50 GHT				
EINF	*	*	*	*
AUSF	*	*	93*	4*
EU			93	4
2309 90 70				
FUTTERZUBER OH STAERKE M MILCHERZEUGN				
EINF	20112*	3088*	131814*	17511*
EU	20111	3081	131806	17488
FRANKR	2652	297	66261	7433
NIEDL	16033	2625	60193	9223
G BRIT	1019	104	3829	590
AUSF	1086*	155*	51757*	1340*
EU	385	71	49676	1075
FRANKR			1039	304
SCHWED	225	32	1350	192
OESTER	9	4	374	323
2309 90 91				
AUSG ZUCKERRUEBENSCHNITZEL MELASSIERT				
EINF	1626*	29*	2514*	57*
EU	1626	29	2514	57
AUSF	164717*	3443*	652492*	12085*
EU	164717	3443	652215	12060
NIEDL	118865	2402	434891	7464
DAENM	23067	512	172010	3587
SCHWED	20770	489	20770	489
OESTER			8333	192
BELGI	2015	40	14746	280
2309 90 93				
VORMISCHUNGEN				
EINF	23080*	10199*	82168*	35681*
EV			41	187
LV			88	68
AUS LG	265	490	597	1000
EU	22815	9709	81226	34140
FRANKR	1342	170	7585	3105
NIEDL	9622	1646	34539	5911
IRLAND	68	57	427	337
DAENM	1509	142	3476	822
SPAN	237	88	899	305
OESTER	6421	6667	23883	20999
BELGI	3596	934	10194	2542
RUMAEN	208	139	409	323
CHINA	57	361	209	705
JAPAN			164	366
AUSF	46567*	18383*	187302*	81296*
EU	19089	6593	53047	32254
FRANKR	4426	1204	10528	4171
NIEDL	3747	1974	16682	14531
ITAL	855	679	2736	2707
G BRIT	959	257	2353	1222
IRLAND			218	343
DAENM	243	54	3337	1396
GRIECH	40	17	375	252
PORTUG	120	149	355	599
SPAN	515	710	2767	3530
SCHWED	6754	402	10536	833
OESTER	477	162	1791	1138
BELGI	855	979	1228	1470
NORWEG	432	194	2377	947
SCHWZ	740	123	2223	587
TUERK	600	354	1807	957
POLEN	4010	1177	32979	6831
TSCHE	6647	808	33662	3928
SLOWAK	2548	280	12390	1417
UNGARN	1274	228	7337	1747
RUMAEN	392	77	721	164
BELARS	1798	346	3992	1151
JUGOSL	54	65	710	299
AEGYPT	330	174	690	392
S AFR	40	215	60	323
USA	3410	4310	11766	14325
KANADA	400	338	1223	1143
MEXIKO	30	51	1620	1378
GUATEM			275	326
DOM RP			130	125
KOLUMB	70	98	220	362
VENEZU			190	157
PERU			205	194
BRASIL	100	282	330	930
CHILE	25	49	300	364
ARGENT			30	101
SYRIEN			100	156
IRAN			68	147
INDIEN	310	138	558	418
THAIL	620	375	3600	3141
VIETN	150	148	270	266
INDONE	100	341	400	962
MALAYS	13	19	350	557
PHILIP	20	18	65	138
CHINA			455	744
REPKOR	132	233	442	976
TAIWAN	150	206	1314	797
HONGK	473	642	820	1329
AUSTRL	40	33	510	451
NEUSEE			63	136

Wichtigste Ursprungs- und Bestimmungs-Laender	MAI 2000 dt = 100kg	MAI 2000 1000 DM	JAN./MAI 2000 dt = 100kg	JAN./MAI 2000 1000 DM
2309 90 95				
FUTTERZUB CHOLINCHL>49%				
	KG/C5H14CLNO		KG/C5H14CLNO	
EINF	475421*	1239*	2214519*	5498*
EU	475421	1239	2214519	5498
NIEDL	165560	461	744165	2245
ITAL	177076	444	842716	2247
BELGI	132485	334	570285	867
AUSF	54000*	156*	255561*	675*
EU	15800	60	100519	322
2309 90 97				
ANDERE FUTTERZUBEREITUNGEN				
	DT		DT	
EINF	96689*	8003*	521322*	47543*
EV			530	20
LV				3
PV			1	4
AUS LG	1580	86	15385	780
EU	93465	6941	491169	43839
FRANKR	3271	544	63596	8475
NIEDL	42127	2826	231245	20192
ITAL	1583	808	3537	1167
G BRIT	256	32	5824	669
IRLAND	94	21	1899	680
DAENM	1431	282	22904	3532
FINNL	37620	1678	119063	5275
OESTER	1249	162	12986	730
BELGI	5815	553	29976	3160
SCHWZ	69	112	725	221
S AFR	2567	121	18730	881
USA	189	708	4236	1844
MEXIKO	85	66	218	164
AUSF	92528*	9747*	550332*	51008*
EU	71407	4857	546651	29443
FRANKR	1291	211	7598	1911
NIEDL	21569	1259	393429	12692
ITAL	714	71	4011	635
G BRIT	270	233	1847	1981
DAENM	26812	1300	39622	2975
GRIECH	724	98	5600	703
SPAN	57	101	1098	897
SCHWED	44	27	312	128
FINNL	60	73	300	301
OESTER	11953	916	51549	4042
BELGI	3399	317	18636	1748
LUXEMB	4474	216	22428	1247
SCHWZ	1628	432	7702	1980
TUERK	402	80	1339	331
LITAU	485	62	2679	314
POLEN	2097	491	5117	1261
TSCHE	3686	375	15527	2462
UNGARN	751	238	2750	1144
RUMAEN	505	201	1522	416
UKRAIN	1037	106	4953	488
BELARS	6	32	1340	337
RUSSLD	1007	464	1737	913
KROAT	103	74	776	427
B HERZ	115	25	821	200
AEGYPT	600	141	2622	480
USA	15	5	478	361
KANADA	370	387	1274	1250
MEXIKO	3	33	116	224
ARGENT			14	119
JORDAN	3555	298	28832	2124
SAUDIA	1272	202	8745	1556
INDONE	3	6	327	259
MALAYS	1	1	164	101
SINGAP	34	376	197	1579
PHILIP	40	79	58	111
DV KOR			1000	120
JAPAN	85	126	354	205
HONGK	75	10	261	94
KAPITEL 24				
TABAK UND VERARBEITETE TABAKERSATZSTOFFE				
2401 10 10				
TABAK NICHT ENTR FLUE-CURED VIRGINIA				
EINF	79*	44*	1585*	698*
AUS LG	79	44	383	217
EU			867	170
FRANKR			867	170
USA			88	96
BRASIL	57	35	374	263
AUSF	582*	262*	780*	356*
EU	384	168	582	262
NIEDL	384	168	582	262
AEGYPT	198	94	198	94
2401 10 20				
TABAK NICHT ENTR LIGHTAIRCURED BURLEY				
EINF	10*	4*	8953*	1586*
AUS LG	10	4	35	13
EU			8918	1573
FRANKR			8250	1366
ITAL			216	111
OESTER			452	96
AUSF	2168*	716*	2168*	716*
EU	2168	716	2168	716
OESTER	2168	716	2168	716
2401 10 30				
TABAK NICHT ENTR LIGHTAIRCURED MARYLD				
EINF	*	*	*	*
AUSF	*	*	*	*
2401 10 41				
TABAK NICHT ENTR FIRE-CURED KENTUCKY				
EINF	16*	8*	190*	152*
AUS LG	16	8	90	47
AUSF	*	*	436*	107*
EU			436	107
2401 10 49				
AND TABAK NICHT ENTRIPPT FIRE-CURED				
EINF	1353*	1180*	3628*	4193*
EV	42	32	358	267
AUS LG	316	436	1922	2790
MEXIKO	6	25	110	462
BRASIL	28	27	460	412
INDONE	1313	1112	3030	3274
AUSF	47*	273*	490*	1217*
PV	39	202	468	1090
EU			12	53
SCHWZ			136	107
SLOWAK	39	202	95	450
SRILAN			224	507
2401 10 50				
AND TABAK NICHT ENTR LIGHT-AIR-CURED				
EINF	230*	157*	1117*	826*
EV	126	78	752	465
AUS LG	228	136	1080	632
DOM RP			9	139
INDONE	195	105	1019	562
AUSF	5*	38*	5*	38*
PV	5	38	5	38
2401 10 60				
ORIENTTABAK NICHT ENTRIPPT SUN-CURED				
EINF	28272*	24423*	92541*	85180*
EV	145	126	1052	756
AUS LG	15393	14918	59227	52747
EU	10327	7846	29918	30080
FRANKR	179	101	179	101
ITAL	2015	758	2015	758
GRIECH	8133	6987	27724	29221
TUERK	13123	13019	49201	45024
BULGAR	1304	1168	5841	4867
ALBAN	140	95	611	420
MAZED	3017	2010	5270	3517
MALAWI	195	145	518	573
THAIL	166	140	738	623
AUSF	1727*	1271*	3954*	3078*
EU	8	8	41	42
LITAU	448	257	448	257
RUMAEN	702	395	2315	1500
UKRAIN	434	459	708	765
2401 10 70				
AND TABAK NICHT ENTR DARK-AIR-CURED				
EINF	455*	508*	3245*	2391*
EV	23	26	208	213
AUS LG	403	302	2113	1711
EU			1011	126
MEXIKO	24	118	46	218
KUBA	121	109	509	516
BRASIL	189	170	1005	947
INDONE	22	43	71	140
AUSF	4118*	997*	4896*	1449*
EU	2609	448	2609	448
FRANKR	2609	448	2609	448
USA	1204	461	1895	884
2401 10 80				
AND TABAK NICHT ENTRIPPT FLUE-CURED				
EINF	190*	131*	583*	393*
AUS LG	190	131	583	393
SIMBAB	93	78	326	256
AUSF	*	*	*	*
2401 10 90				
ANDERER TABAK NICHT ENTRIPPT				
EINF	155*	165*	1051*	1192*
EV	10	8	11	9
AUS LG	87	51	251	193
EU			135	158
G BRIT			94	120
SCHWZ	68	114	223	283
USA			163	331
KUBA			157	118
INDONE	21	7	193	182
AUSF	*	*	3475*	1287*
PV			3468	1280
SCHWZ			3468	1280
2401 20 10				
TABAK ENTRIPPT FLUE-CURED VIRGINIA				
EINF	54768*	53357*	279403*	265477*
EV	15674	19778	69164	84824
AUS LG	47531	49495	248875	247533
EU	6706	3538	21871	11907
FRANKR			1962	1106
ITAL	3888	2108	12612	6978
SPAN	2792	1374	7267	3789
UGANDA	990	812	6001	3419
TANSAN	4919	2435	19428	12214
SIMBAB	3948	3865	55681	47488
MALAWI	20	16	11184	7841
USA	18073	26016	77047	109292
KANADA	1104	1033	5215	4715
BRASIL	18808	15553	81547	67933
REPKOR	4	4	190	177
AUSF	1539*	979*	22082*	15677*
EV			628	536
EU	335	389	15302	11409
NIEDL			9254	4815
G BRIT			528	214
BELGI	301	335	5376	6201
TUERK			86	90
POLEN	20	22	885	557
RUMAEN	16	12	2512	1973
AEGYPT	990	516	2864	1494
2401 20 20				
TABAK ENTRIPPT LIGHT-AIR-CURED BURLEY				
EINF	26215*	28653*	112738*	119196*
EV	5784	6910	21507	26367
AUS LG	24389	27860	100178	111653
EU	3618	2525	13155	8019
FRANKR			1239	815
ITAL	1674	955	9966	5630
G BRIT	1849	1517	1849	1517
UGANDA	2970	2419	8188	6379
MADAG			291	164
SIMBAB	130	81	602	376
MALAWI	3390	2344	23915	17460
USA	10721	17043	43918	68493
GUATEM	323	326	3718	3584
BRASIL	4901	3839	17736	14120
THAIL	133	60	1037	489
AUSF	1300*	1027*	11363*	6788*
EV	47	76	54	84
EU	132	217	9260	5129
NIEDL			8647	4498
SPAN			187	94
OESTER	68	156	144	270
TUERK	713	422	713	422
POLEN	47	76	205	226
RUMAEN	200	164	870	764
RUSSLD	168	102	177	107
2401 20 30				
TABAK ENTRIPPT LIGHT-AIR-CURED MARYLD				
EINF	700*	1264*	3100*	5309*

Wichtigste Ursprungs- und Bestimmungs-Laender	MAI 2000 dt = 100kg	MAI 2000 1000 DM	JAN./MAI 2000 dt = 100kg	JAN./MAI 2000 1000 DM
EV	696	1261	3061	5253
AUS LG	696	1261	3096	5306
USA	645	1188	2928	5071
BRASIL	55	76	172	238
AUSF	*	*	*	*
2401 20 41				
TABAK ENTRIPPT FIRE-CURED KENTUCKY				
EINF	*	*	64*	47*
AUS LG			14	24
AUSF	*	*	*	*
2401 20 49				
AND TABAK ENTRIPPT FIRE-CURED				
EINF	72*	46*	394*	248*
AUS LG	72	46	394	248
AUSF	*	*	*	*
2401 20 50				
AND TABAK ENTRIPPT LIGHT-AIR-CURED				
EINF	16380*	11500*	48902*	36493*
EV	1553	1423	7688	6315
AUS LG	7041	6254	31727	26501
EU	9155	5074	16934	9542
ITAL	9155	5074	15665	8937
SPAN			1069	605
SCHWZ	32	28	605	562
SAMBIA	318	256	654	520
MALAWI	2403	2083	9808	7985
MEXIKO	1784	1764	7337	7013
GUATEM	839	899	3377	3400
ARGENT	1280	975	5515	4347
INDIEN	55	23	1605	827
THAIL	439	305	1903	1257
CHINA			898	467
AUSF	4712*	4071*	23448*	20786*
EV	4187	3702	20850	18980
EU			348	168
NIEDL			348	168
TUERK			364	251
SLOWAK	27	20	322	221
RUMAEN	182	170	1379	1275
UKRAIN	1128	785	3538	2462
RUSSLD	2910	2644	16406	15400
USBEK	392	380	798	771
2401 20 60				
ORIENTTABAK ENTRIPPT SUN-CURED				
EINF	*	*	3166*	4207*
EU			3166	4207
GRIECH			3166	4207
AUSF	*	*	3564*	3777*
EU			3564	3777
NIEDL			3564	3777
2401 20 70				
AND TABAK ENTRIPPT DARK-AIR-CURED				
EINF	339*	238*	1817*	1426*
EV	65	42	404	235
AUS LG	337	205	1803	1276
EU			4	5
R KONG			178	174
KUBA	84	87	370	372
KOLUMB	40	38	408	399
AUSF	*	*	121*	63*
2401 20 80				
AND TABAK ENTRIPPT FLUE-CURED				
EINF	10742*	8002*	55893*	38504*
EV	5367	3812	27560	17880
LV			443	678
AUS LG	10094	7682	47259	34247
EU	648	320	7278	3471
ITAL	648	320	3877	1876
GRIECH			2782	1301
SPAN			608	288
POLEN	320	261	680	554
UGANDA	326	282	1035	851
TANSAN	554	482	3744	3047
SAMBIA			702	339
SIMBAB	1929	1875	8509	7911
KUBA			184	192
ARGENT	3155	2500	13237	10081
PAKIST	109	53	606	275
INDIEN	2132	1285	10096	5799
THAIL	130	88	1087	827
PHILIP	454	293	2746	1679
CHINA	928	524	5277	2594
TAIWAN			443	678
N ERM			121	102
AUSF	1726*	962*	7358*	3940*
EV	10	11	57	51
EU	34	33	1888	970
G BRIT			196	149
SPAN			1495	615
TUERK	1302	699	3407	1835
POLEN	20	17	436	238
SLOWAK	24	14	740	378
UKRAIN	240	131	546	299
2401 20 90				
ANDERER TABAK ENTRIPPT				
EINF	1647*	3647*	7133*	17909*
EV	3	4	3	4
LV			36	22
PV	836	922	2800	3151
AUS LG	335	282	1069	805
EU	3	5	751	517
NIEDL	3	5	476	331
GRIECH			183	92
SCHWZ	865	886	3199	3532
R KONG			198	138
MALAWI	157	157	935	776
USA	86	108	308	457
MEXIKO	24	69	117	585
KOLUMB	83	202	232	666
BRASIL	39	97	122	363
INDONE	278	1974	1104	10789
AUSF	6686*	8139*	35264*	40465*
EV	5082	5560	25863	26051
EU	3575	5016	20566	27016
GRIECH	1571	2540	7522	12226
SPAN	1995	2463	10770	12615
OESTER			173	261
BELGI			361	446
LUXEMB			1567	1273
SCHWZ	1873	1881	8978	8365
POLEN			308	224
TSCHE	319	300	1744	1516
UNGARN			99	127
RUMAEN	362	440	2930	2612
MAZED	82	100	164	201
TANSAN	475	402	475	402
2401 30 00				
TABAKABFAELLE				
EINF	20588*	2783*	116313*	14424*
EV	8178	1324	37972	5607
AUS LG	16434	2446	97693	12909
EU	4057	314	17127	1309
ITAL	2709	236	9313	755
SPAN			1976	230
TANSAN	326	51	2767	387
SIMBAB	2306	368	32380	3703
USA	4439	586	19186	2468
KANADA	424	68	4307	632
BRASIL	5228	862	22955	3534
ARGENT	1827	317	8667	1424
AUSF	7387*	1440*	28929*	5271*
EV	2872	854	11800	3531
PV			59	4
EU	3700	435	14635	1267
FRANKR	3196	262	11505	755
NIEDL	466	171	2878	454
TUERK	374	90	551	105
RUMAEN	1264	358	3520	992
RUSSLD	1594	492	8216	2522
VENEZU			709	187
2402 10 00				
ZIGARREN -RILLOS TABAK ENTHALT				
	1000 ST		1000 ST	
EINF	25779*	9164*	134530*	42400*
GEW DT	545		2877	
PV	1958	239	6390	627
AUS LG	289	408	1950	3746
EU	22302	6201	118223	27414
FRANKR			911	312
NIEDL	12032	2889	84148	17477
G BRIT	30	76	115	288
IRLAND	3	9	1803	556
DAENM	8814	2734	18943	5622
SPAN	54	102	1584	1013
OESTER			2532	329
BELGI	1351	319	8119	1682
CEUTA	20	7	63	137
SCHWZ	88	35	675	186
POLEN	274	83	274	83
SLOWAK	1684	156	4647	410
HONDUR	32	70	1572	1216
NICARA	63	82	353	628
KUBA	291	420	1968	3894
DOM RP	925	1944	4335	7777
JAMAIK	18	90	37	172
N ERM			1469	134
AUSF	28999*	4343*	194216*	50890*
GEW DT	352		2928	
EU	19507	2420	147947	23982
FRANKR	8944	1148	39449	6102
NIEDL	5694	284	42586	3710
ITAL	123	52	16685	6538
G BRIT			737	230
DAENM	3	10	421	216
GRIECH	2394	164	10686	1348
PORTUG	197	38	910	192
SPAN	762	220	20599	1792
SCHWED			960	226
OESTER	839	374	8746	2852
BELGI	602	114	5280	512
SCHWZ	3766	412	18429	18968
POLEN	1	3	639	124
TSCHE	585	166	3694	799
RUSSLD	723	215	1058	315
SLOWEN	161	52	561	185
MAZED	20	3	213	139
USA	1691	331	12572	2334
JAPAN	14	15	1220	260
HONGK			1154	284
SCHIFF	516	509	2478	2410
2402 20 10				
ZIGARETTEN TABAK NELKEN ENTH				
	1000 ST		1000 ST	
EINF	2339*	55*	5430*	125*
GEW DT	24		50	
EU	1572	31	3687	64
AUSF	*	*	3318*	62*
GEW DT			54	
EU			255	1
2402 20 90				
AND ZIGARETTEN TABAK ENTHALT				
	1000 ST		1000 ST	
EINF	3096740*	82141*	13388020*	351401*
GEW DT	30564		137010	
AUS LG	25	2	25	2
EU	3048225	81921	13324916	350241
FRANKR	381840	15701	1970712	87000
NIEDL	802507	22062	3439173	92078
G BRIT	155963	7702	486963	24240
IRLAND	4383	124	15970	450
DAENM	188104	8834	717345	33414
GRIECH	415	13	24231	414
PORTUG			463297	9513
SPAN	5150	279	15424	831
FINNL	2550	107	35010	684
OESTER	668433	8406	2727419	36919
BELGI	321864	10002	1057918	27236
LUXEMB	515308	7645	2368945	37285
LETTLD			4710	413
USA	2019	150	9014	482
AUSF	5688133*	177102*	32514278*	1051844*
GEW DT	67593		405200	
EV	1793060	52616	10385507	318404
PV	6854	194	15072	455
EU	3567553	103275	21326056	666234
FRANKR	786809	35193	4611768	211218
NIEDL	216165	4489	1224668	31062
ITAL	605368	24054	2584063	108972
G BRIT	59386	783	3862339	75423
IRLAND	1519	71	41174	2015
DAENM	9141	384	83627	3659
GRIECH	467840	10886	1393242	33545
PORTUG	9885	236	44988	1045
SPAN	902807	14907	4938503	129415
SCHWED	9070	144	55118	1031
FINNL	10660	252	54050	1399
OESTER	44475	2269	395019	18829
BELGI	337295	6987	1619966	37473
LUXEMB	107133	2620	417531	11148
CEUTA	38571	1259	136736	4248
MELILL	40435	1328	175220	5678
ISLAND	4030	302	4930	344
NORWEG	6310	137	62050	1388
SCHWZ	13576	358	52680	1959
ANDORR	10600	426	43500	1306
MALTA			2280	91
TUERK	392585	7783	876748	19398
ESTLD	890	59	6750	287
LETTLD	7850	190	32410	910
LITAU	5250	137	33795	862
POLEN	5376	318	24347	1244
TSCHE	220808	11581	726531	38973
SLOWAK	12850	340	31465	852
UNGARN	9862	437	61633	1911
RUMAEN	11090	482	42510	1866
BULGAR	20780	904	228704	8155
ALBAN			5976	154
UKRAIN	26708	608	112526	2791
BELARS	10390	241	16867	462
MOLDAU	64620	1675	433345	11715
RUSSLD	86502	2181	466604	11580
GEORG			19610	521
ARMEN			16451	764
ASERB	17544	388	703808	9546
KASACH	4980	202	5708	256

Wichtigste Ursprungs- und Bestimmungs-Laender	MAI 2000 dt = 100kg	MAI 2000 1000 DM	JAN./MAI 2000 dt = 100kg	JAN./MAI 2000 1000 DM
USBEK			24170	707
KIRGIS	29763	685	56076	1179
SLOWEN	113460	3515	1131920	37195
KROAT	9813	592	39926	2364
B HERZ	1880	120	12340	744
JUGOSL	55224	1668	131766	3237
MAZED	5730	335	39664	2201
TUNES			6800	241
AEGYPT	31920	542	49120	822
GUINEA			23000	285
BENIN	1650	112	4125	248
NIGERI			32140	428
KAMERU			18500	267
DSBUTI			39405	465
USA	1220	76	29676	1197
VENEZU			16000	532
ZYPERN			186052	6079
LIBAN			42630	1466
ISRAEL	18360	498	72296	1510
JORDAN	81644	999	196634	2412
SAUDIA	6250	244	23180	904
KUWAIT	9508	263	46104	1576
BAHRAI	384	14	32448	451
A EMIR	12870	353	51554	1924
THAIL	2366	170	605590	27529
MALAYS	1874	94	14927	743
SINGAP	21342	854	232132	10022
MONGOL			7440	204
REPKOR	28000	526	228533	5422
JAPAN	80550	1951	761636	15044
TAIWAN	551136	24527	2291792	103163
HONGK	9810	479	258786	10787
AUSTRL			4282	214
SCHIFF	21600	3557	94122	18668
2402 90 00				
AND ZIGARREN ZIGARILLOS ZIGARETTEN				
	DT		DT	
EINF	*	*	*	*
AUSF	*	1*	*	2*
EU		1		2
2403 10 10				
RAUCHTABAK UMSCHLIESSUNG <500G				
EINF	8253*	18458*	36963*	88770*
EU	8253	18458	36959	88766
FRANKR	275	903	497	1514
NIEDL	4563	9525	22189	51360
G BRIT	75	316	378	1402
IRLAND	1012	3050	4442	13254
DAENM	579	2066	2490	9864
SCHWED	4	20	228	949
BELGI	1575	2272	5846	8628
LUXEMB	150	306	690	1795
AUSF	1563*	3055*	7285*	13432*
EU	1186	2471	5747	11148
FRANKR	52	164	88	268
NIEDL	111	157	478	684
ITAL	79	272	254	858
DAENM	47	77	176	305
SPAN	70	177	356	839
SCHWED	295	743	1926	4106
OESTER	11	37	64	216
BELGI	330	494	1469	2216
LUXEMB	153	258	789	1267
TSCHE	162	206	755	957
SCHIFF	8	94	37	445
2403 10 90				
RAUCHTABAK UMSCHLIESSUNG >500G				
EINF	3812*	3368*	16533*	16090*
PV	2	8	13	55
EU	3716	3267	16409	15919
NIEDL	1105	1177	4516	4705
DAENM	26	53	481	935
BELGI	339	427	1967	3124
LUXEMB	2241	1607	9342	7100
AUSF	13070*	15141*	33354*	37871*
EV	450	351	2266	1689
EU	11263	12394	28008	32247
FRANKR	1834	2047	4752	5298
NIEDL	71	100	185	232
G BRIT	26	66	63	164
PORTUG			1238	1714
SPAN			261	531
FINNL			256	651
OESTER			390	862
BELGI	9321	10175	20843	22779
ANDORR	600	1754	675	1976
LETTLD	364	284	768	568
TSCHE	271	328	951	1047
RUSSLD	234	195	1169	933
JUGOSL			164	128
KAMBOD			198	120
SINGAP	307	171	1272	729
2403 91 00				
HOMOGENISIERT OD REKONSTIT TABAK				
EINF	13235*	5595*	73034*	30988*
EV	370	169	1197	489
PV	1620	646	2756	1270
AUS LG	7367	3003	35433	15031
EU	5693	2453	36902	15073
FRANKR	5388	2342	34588	14237
NIEDL	305	111	2314	836
SCHWZ	89	85	427	404
USA	6877	2762	27977	11659
VENEZU	576	295	7726	3845
AUSF	3155*	1299*	28802*	13620*
EV	2319	1085	17990	8641
EU	746	170	12739	5817
NIEDL	33	49	9266	4349
SPAN	713	121	3467	1452
TUERK	594	272	4871	2333
POLEN	226	106	2360	1173
RUMAEN	444	217	5094	2482
RUSSLD	565	278	1898	940
SLOWEN			270	133
IRAN	490	212	1225	839
2403 99 10				
KAUTABAK UND SCHNUPFTABAK				
	KG		KG	
EINF	26235*	573*	44461*	1570*
EU	26235	573	44266	1563
NIEDL	10139	342	21838	976
G BRIT			1774	303
SCHWED	15994	214	20470	284
AUSF	10159*	1067*	27571*	2893*
EV	3273	84	10232	492
EU	6856	982	17229	2390
FRANKR	3350	494	5550	789
ITAL	1011	155	3400	521
OESTER	2350	320	7230	1004
SCHWZ			1578	230
2403 99 90				
AND VERARB TABAK TABAKAUSZUG SOSSE				
	DT		DT	
EINF	1971*	2687*	9759*	13447*
EV	11	6	11	6
AUS LG	11	6	12	7
EU	1971	2687	9754	13425
NIEDL	261	363	990	1303
G BRIT	1710	2324	8763	12121
AUSF	5553*	6716*	21176*	31013*
EV	5216	6231	14676	16695
LV	106	56	106	56
EU	336	609	7723	16420
ITAL			418	835
GRIECH			2717	6017
SPAN	336	609	2415	4024
FINNL			983	2908
OESTER			1190	2636
SCHWZ	361	333	1454	1348
TUERK	224	418	952	1679
POLEN	2674	3178	6671	6441
SLOWAK	242	330	553	747
RUMAEN	48	66	572	814
UKRAIN	348	342	501	504
RUSSLD	89	119	490	656
SLOWEN	1065	1226	1779	2105
TAIWAN	159	84	435	231

ABSCHNITT V

MINERALISCHE STOFFE

KAPITEL 25

SALZ; SCHWEFEL; STEINE UND ERDEN; GIPS, KALK UND ZEMENT

Wichtigste Ursprungs- und Bestimmungs-Laender	MAI 2000 dt = 100kg	MAI 2000 1000 DM	JAN./MAI 2000 dt = 100kg	JAN./MAI 2000 1000 DM
2501 00 31				
SALZ ZUR CHEMISCHEN UMWANDLUNG				
EINF	263063*	1572*	1133971*	6816*
EU	263063	1572	1133971	6816
NIEDL	147133	889	729238	4423
G BRIT	115930	683	404510	2383
AUSF	1041788*	1937*	4464030*	8760*
EU	1026019	1667	4375908	7059
ITAL	3780	135	14850	527
BELGI	1021441	1473	4357200	6296
TSCHE	12202	76	62461	433
REPKOR	342	22	3923	255
2501 00 51				
SALZ VERGAELLT OD ZU AND IND ZWECKEN				
EINF	25672*	597*	322105*	5293*
EU	25672	597	321625	5283
FRANKR	19882	468	230875	3287
NIEDL	4921	100	73790	1774
OESTER	150	4	15385	158
AUSF	317071*	2903*	1790043*	15793*
EU	251777	2408	1531071	13710
FRANKR	58988	462	274868	2349
NIEDL	30965	263	205380	1763
ITAL	8273	117	31090	455
G BRIT	17770	199	103725	1193
IRLAND	10000	135	12000	172
DAENM	34874	330	159597	1472
SCHWED	26248	330	204201	1844
FINNL			148638	630
OESTER	7016	100	41163	635
BELGI	57398	470	347384	3142
NORWEG	13910	105	56555	455
TSCHE	44831	264	156958	1009
2501 00 91				
SPEISESALZ				
EINF	25063*	439*	105676*	2277*
EU	21387	385	93709	2011
FRANKR	7336	167	37237	783
OESTER	292	5	9815	254
BELGI	7908	101	26025	321
AUSTRL			200	92
AUSF	191998*	3086*	883677*	14924*
EU	50602	1220	287862	6198
FRANKR	10033	235	53101	1376
NIEDL	3751	132	17021	663
ITAL	11024	178	51814	812
G BRIT	1999	129	46870	830
SCHWED	8379	166	40340	757
BELGI	9927	148	54097	844
NORWEG	72303	559	272056	2167
POLEN	9282	91	47849	476
TSCHE	24910	298	104767	1195
AEGYPT	8082	167	8116	168
LIBERI	4776	143	22889	774
GABUN	1565	51	11541	298
PHILIP	2292	41	12594	262
JAPAN	879	83	3360	344
HONGK	2679	51	16384	376
PAPUA	1834	44	14795	378
FIDSCH			10170	391
2501 00 99				
ANDERES SALZ				
EINF	1097248*	8079*	7264771*	53807*
LV			14	8
EU	1051388	7378	6977895	48718
FRANKR	809	23	18319	316
NIEDL	1046880	7229	6885280	46076
ITAL	1	1	190885	1115
OESTER	1611	37	13119	332
BELGI	49	1	51317	597
SCHWZ	7080	66	33524	343
POLEN	33364	325	178902	1783
TSCHE	238	6	13248	231
ISRAEL	584	53	40575	1438
JORDAN	1829	130	11058	613
AUSF	550363*	3940*	3974442*	25348*
EU	364912	2344	2882244	17502
FRANKR	5810	144	34846	748
NIEDL	8435	191	80936	835
ITAL	12321	231	69396	1376
G BRIT	156	40	29715	320
DAENM	1172	23	152000	751
SCHWED	312054	1442	886220	4342
FINNL	7	3	519720	2116
OESTER	48	11	314690	2568
BELGI	24642	246	789631	4269
NORWEG	15980	127	102972	484
SCHWZ	4357	109	14997	339
TUERK	886	43	12035	454
ESTLD			60401	180
TSCHE	150929	697	828829	4446
UNGARN	5110	112	19717	406
BELARS			7529	187
USA	319	188	2431	351
JAPAN	262	84	897	114

Wichtigste Ursprungs- und Bestimmungs-Laender	MAI 2000 dt = 100kg	MAI 2000 1000 DM	JAN./MAI 2000 dt = 100kg	JAN./MAI 2000 1000 DM
2502 00 00				
SCHWEFELKIES NICHT GEROESTET				
EINF	523*	43*	102977*	1314*
EU	523	43	102853	1301
ITAL	350	24	6528	483
FINNL			95041	616
OESTER	173	19	1084	176
AUSF	355*	30*	2033*	190*
EU	105	6	1366	120
2503 00 10				
SCHWEFEL ROH ODER NICHT RAFFINIERT				
EINF	31001*	268*	45391*	485*
EU	30495	264	43637	465
FRANKR	29495	245	34952	366
AUSF	685644*	5300*	4057748*	31288*
EU	199177	2073	1928128	17713
FRANKR	8278	132	244511	2268
NIEDL	59484	617	234856	2340
G BRIT			615000	4929
DAENM	5186	59	36607	490
SCHWED			16770	126
FINNL			37819	358
OESTER			97454	834
BELGI	122449	1199	623896	6070
SCHWZ	25722	238	168196	1647
POLEN	35095	153	204830	891
TSCHE	27395	142	210401	1301
SLOWEN	4015	32	71536	672
MAROKK			436210	2311
TUNES	144060	660	283560	1232
SIER L			42119	426
USA			200400	1062
ISRAEL	249980	1973	504010	3890
2503 00 90				
ANDERER SCHWEFEL				
EINF	1988*	140*	19367*	681*
AUS LG	10	2	42	9
EU	350	76	1140	298
SPAN			200	92
POLEN	1627	61	17910	354
AUSF	15897*	948*	87034*	5615*
EU	13023	443	73866	3441
FRANKR	2710	106	15548	965
ITAL	805	26	3635	219
G BRIT	2508	102	11543	780
SPAN			714	232
OESTER	3949	36	25366	336
SLOWAK	198	66	991	330
S AFR	176	31	1215	222
INDIEN	630	127	2190	436
2504 10 00				
NATUERLICHER GRAPHIT PULVER FLOCKEN				
EINF	25452*	2167*	146430*	10015*
EU	1013	251	4395	704
FRANKR	500	193	1556	436
NORWEG	7100	432	16152	1034
TSCHE	824	54	4800	561
MADAG	1402	129	11994	1170
USA	763	277	1163	372
KANADA	200	38	2360	370
BRASIL	2888	257	11188	1000
CHINA	8580	480	67243	2964
AUSF	8975*	1630*	48404*	7848*
EU	5819	1132	31740	5358
FRANKR	541	176	5550	823
NIEDL	938	99	3963	418
ITAL	1385	176	7480	844
G BRIT	156	36	1653	229
SPAN	601	79	3248	442
SCHWED	623	284	3580	1346
OESTER	425	140	3910	744
BELGI	1020	98	1610	286
POLEN	849	118	4040	462
SLOWAK	184	14	4240	360
JUGOSL			864	131
2504 90 00				
ANDERER NATUERLICHER GRAPHIT				
EINF	10540*	595*	33111*	1913*
SCHWED			1964	248
MADAG	1000	123	2203	271
INDIEN	180	82	376	187
CHINA	8666	280	27210	953
AUSF	1851*	119*	10153*	557*
EU	1737	112	9868	540
FRANKR	1737	111	9752	503

Wichtigste Ursprungs- und Bestimmungs-Laender	MAI 2000 dt = 100kg	MAI 2000 1000 DM	JAN./MAI 2000 dt = 100kg	JAN./MAI 2000 1000 DM
2505 10 00				
KIESELSAURE SANDE UND QUARZSANDE				
EINF	478268*	6820*	2606842*	31320*
EU	434286	2096	2460306	11619
FRANKR	214030	789	764617	2981
NIEDL	148567	839	683595	3583
G BRIT	241	24	1905	179
DAENM	28639	179	96492	613
OESTER	15835	162	83777	732
BELGI	27174	103	829715	3517
NORWEG	105	30	3050	453
USA	7033	4402	32863	18333
JAPAN	86	97	258	271
AUSF	527776*	4536*	2932807*	19303*
EU	409163	2631	2507053	11924
FRANKR	29648	226	53534	782
NIEDL	263641	486	1704132	2868
ITAL	40129	281	269806	1872
G BRIT	12958	559	31897	1614
SCHWED	8870	339	21528	740
FINNL	2493	132	4121	237
OESTER	34658	281	246400	2449
BELGI	5051	159	65234	709
SCHWZ	79626	851	264589	2918
POLEN	1255	75	8090	289
TSCHE	7177	143	42999	789
UNGARN	2688	87	17776	423
RUSSLD	2176	124	2475	156
SLOWEN	794	11	21065	335
LIBYEN	8000	160	8025	161
USA	4259	109	8714	234
KATAR	93	1	246	570
AUSTRL	64	1	2387	117
2505 90 00				
ANDERE NATUERLICHE SANDE				
EINF	2298941*	3531*	8181913*	13193*
EU	1791739	2794	7362614	11433
FRANKR	1537289	1865	6285470	7455
NIEDL	227338	682	889756	2606
ITAL	1707	148	6738	624
DAENM	21885	73	171386	578
POLEN	432527	385	619574	652
S AFR	639	16	3584	130
BRASIL	838	104	838	104
AUSTRL	1981	95	6657	320
AUSF	3961224*	4644*	39862106*	38309*
EU	3793905	4022	39064032	38506
FRANKR	14499	34	1293725	1130
NIEDL	2579551	2348	29827921	23448
ITAL	1288	42	38700	826
G BRIT	3	1	3672	291
SPAN	1369	10	7248	155
SCHWED	53	7	133737	155
OESTER	57154	145	219092	652
BELGI	1098387	1341	7367090	8405
LUXEMB	41413	84	138730	265
SCHWZ	155344	464	741538	2261
2506 10 00				
QUARZ (AUSGEN NATUERLICHE SANDE)				
EINF	31182*	221*	185204*	1644*
EV				22
AUS LG				22
EU	30702	172	182453	1405
NIEDL	10924	104	120192	527
BELGI	48	3	20445	725
AUSF	15803*	884*	237630*	6015*
EU	7161	204	190858	2352
NIEDL	910	30	68008	736
ITAL	1827	74	8969	244
OESTER	1046	31	19486	373
BELGI	2200	22	72455	480
SCHWZ	822	51	2693	316
POLEN	1165	83	2606	191
TSCHE	2031	132	15178	1027
SLOWEN	571	33	9103	488
USA			941	165
KANADA	401	49	1848	201
N ERM	200	15	2694	216
2506 21 00				
QUARZITE ROH ODER GROB BEHAUEN				
EINF	9770*	492*	71695*	1986*
EU	5870	270	15483	900
NIEDL	2209	78	5098	373
BELGI	2040	132	5781	374
SLOWEN	1240	12	47015	400
BRASIL	1750	151	7043	496
AUSF	913*	105*	2259*	288*
EU	597	72	1411	205
2506 29 00				
ANDERE QUARZITE				
EINF	1329*	145*	16849*	921*

Wichtigste Ursprungs- und Bestimmungs-Laender	MAI 2000 dt = 100kg	MAI 2000 1000 DM	JAN./MAI 2000 dt = 100kg	JAN./MAI 2000 1000 DM
EU	409	76	12458	462
NIEDL	403	75	571	85
ITAL	6	1	1990	266
SCHWED			9886	110
BRASIL	699	41	3723	297
JAPAN			55	90
AUSF	2407*	30*	4436*	57*
EU	2392	19	4405	38
2507 00 20				
KAOLIN				
EINF	453297*	13455*	2589648*	71213*
AUS LG	18081	724	71135	2928
EU	207233	6100	1290707	36464
FRANKR	5251	158	114582	1899
NIEDL	43108	1166	440069	12493
G BRIT	76213	2883	358002	12614
SPAN	15000	395	77500	1971
OESTER	14519	344	14520	346
BELGI	53032	1150	285924	7134
TSCHE	120726	1664	561419	7372
USA	62522	3622	293839	16024
BRASIL	52460	2037	441406	11228
AUSF	159767*	3835*	1224231*	26590*
EU	109189	2183	892006	15801
FRANKR	686	73	45750	1056
NIEDL	3952	195	38447	726
ITAL	55039	909	398351	7320
SCHWED	490	18	9328	209
FINNL			97931	836
OESTER	42127	828	271137	4981
BELGI	6870	158	24636	480
SCHWZ	23334	762	154515	5222
POLEN	7353	193	50031	1450
TSCHE	2216	93	11188	396
UNGARN	1213	51	9048	328
RUMAEN	1232	68	30174	1073
SLOWEN	479	22	5419	242
KROAT	284	12	8242	289
ALGER			8800	250
SAUDIA	8520	200	27400	633
MALAYS	2126	91	6909	243
2507 00 80				
ANDERER KAOLINHALTIGER TON UND LEHM				
EINF	184805*	5642*	683836*	22252*
EU	66806	1625	153022	4487
FRANKR	3899	126	18016	498
NIEDL	35507	720	86180	1372
G BRIT	27307	771	75615	2434
POLEN			3450	149
TSCHE	16022	345	37113	628
USA	101772	3656	489422	16965
AUSF	11337*	416*	145418*	2591*
EU	8716	270	121761	1302
NIEDL	2783	101	93212	867
ITAL	2717	58	17934	374
SCHWZ	884	56	17184	755
CHINA			44	101
2508 10 00				
BENTONIT				
EINF	273440*	5140*	688040*	15465*
AUS LG			38	16
EU	32094	1265	199986	7892
FRANKR	1636	71	10482	606
NIEDL	22960	685	131418	4076
ITAL	1702	103	23882	1097
G BRIT	4198	354	21825	1686
SPAN	1567	40	11832	425
TUERK	75010	916	181427	2110
TSCHE	18883	246	62259	786
MAROKK			38400	249
USA	185	44	56990	1603
MEXIKO	146515	2649	146515	2649
AUSF	29356*	1616*	176849*	8877*
EU	23131	1143	126071	5581
FRANKR	509	93	4393	358
NIEDL	11402	515	55847	2470
DAENM	1546	74	6829	316
SCHWED	2822	168	20518	899
FINNL	3122	106	19028	597
OESTER	2934	142	18576	736
SCHWZ	1646	113	17379	1067
POLEN	1462	133	16511	1015
TSCHE	982	85	4837	336
TRINID			529	142
REPKOR			1391	93
2508 20 00				
BLEICH- UND WALKERDEN				
EINF	9692*	464*	19644*	1132*
EU	6121	248	9773	449
SPAN	4893	182	4893	182
USA	3571	216	9698	646

Wichtigste Ursprungs- und Bestimmungs-Laender	MAI 2000 dt = 100kg	MAI 2000 1000 DM	JAN./MAI 2000 dt = 100kg	JAN./MAI 2000 1000 DM
AUSF	303*	34*	1845*	1677*
EU	290	25	813	70
REPKOR	2	1	902	1574
2508 30 00				
FEUERFESTER TON UND LEHM				
EINF	29955*	598*	107293*	2048*
EU	7248	315	27743	1130
FRANKR	3483	73	17104	473
NIEDL	3765	242	9872	652
TSCHE	12353	90	51209	327
CHINA	9858	187	25886	450
AUSF	21459*	277*	107404*	1164*
EU	12986	117	84712	625
UNGARN	6572	73	14914	164
2508 40 00				
ANDERER TON UND LEHM				
EINF	84266*	1128*	290397*	4604*
EU	40415	746	82554	1728
FRANKR	2435	86	10141	346
NIEDL	425	103	23563	563
G BRIT	36288	519	37536	621
TSCHE	38787	150	138758	610
UNGARN	769	103	1845	274
USA	1181	61	8707	924
CHINA			47936	819
AUSF	1052885*	7889*	6828341*	41761*
EU	991193	6695	6630460	36811
FRANKR	107620	633	598987	3820
NIEDL	283292	1283	2260945	8011
ITAL	394312	2715	2911862	16543
G BRIT	8501	730	32703	2769
DAENM	25554	158	58387	420
SPAN	2855	120	15223	667
SCHWED	188	4	5493	147
OESTER	3799	189	17184	546
BELGI	164353	776	737727	3831
SCHWZ	12235	167	38402	638
TUERK	3042	129	11410	503
ESTLD	16465	134	16465	134
POLEN	8305	215	42256	1109
UNGARN	4550	161	18530	617
SYRIEN			9000	150
2508 50 00				
ANDALUSIT CYANIT UND SILLIMANIT				
EINF	36550*	1565*	198810*	8259*
EU	18618	825	60982	2861
FRANKR	7131	367	34169	1759
NIEDL	10345	410	12773	503
SPAN	88	2	1467	100
BELGI	1054	46	11814	409
S AFR	15917	630	115870	4462
USA	2015	110	21958	936
AUSF	1996*	133*	12085*	814*
EU	281	19	2255	187
POLEN	1275	74	5925	316
2508 60 00				
MULLIT				
EINF	8843*	629*	43829*	2955*
EU	7413	446	15381	1618
G BRIT	1580	279	7896	1408
LUXEMB	5833	167	5833	167
POLEN			1560	195
UNGARN	1430	183	3497	442
USA			6358	290
CHINA			1622	267
AUSF	5135*	662*	14506*	1939*
EU	2400	310	7954	980
FRANKR	684	98	1296	185
ITAL	938	100	3148	333
SPAN	708	102	2352	337
POLEN	1524	159	3038	315
S AFR	594	94	1584	251
2508 70 10				
SCHAMOTTE-KOERNUNGEN				
EINF	41515*	1157*	346512*	7991*
EU	4364	143	27922	1114
FRANKR	3185	132	13156	615
LUXEMB			7497	348
TSCHE	20744	418	130550	2259
USA	16407	596	103386	3308
CHINA			75409	1088
AUSTRL			5015	170
AUSF	56346*	1842*	217946*	5480*
EU	61639	1596	190323	5214
FRANKR	236	19	15754	707
NIEDL	31693	897	67255	1991
ITAL	17364	363	69085	1458
SPAN	7534	171	20858	475
OESTER	836	30	6469	241
BELGI	3521	98	8445	231
TSCHE	814	52	3701	198
SLOWAK	1441	92	5892	402
2508 70 90				
TON-DINASMASSEN				
EINF	*	*	1456*	71*
EU			860	46
AUSF	1395*	87*	170473*	3185*
EU			155773	2606
FRANKR			72431	676
ITAL			44007	886
SPAN			4043	122
OESTER			10356	377
BELGI			2912	110
2509 00 00				
KREIDE				
EINF	142705*	1950*	896690*	9756*
EU	141854	1940	895514	9662
FRANKR	102674	1110	675669	6197
G BRIT	21302	565	54620	1476
DAENM	220	4	30928	116
SPAN	5213	98	27747	618
BELGI	9747	113	95638	1107
AUSF	87793*	1208*	472348*	5753*
EU	82740	992	449350	4801
NIEDL	7796	100	67800	890
G BRIT			40483	444
DAENM	15116	49	87133	254
SCHWED	8589	63	87130	799
BELGI	50408	737	152634	2139
POLEN	1991	74	9391	351
2510 10 00				
NAT CALCIUMPHOSPHATE USW NICHT GEMAHL				
EINF	*	*	400208*	4650*
EU			2910	41
ALGER			10385	78
SYRIEN			34670	313
ISRAEL			351289	4171
AUSF	*	*	*	*
2510 20 00				
NATUERL CALCIUMPHOSPHATE USW GEMAHLEN				
EINF	29940*	632*	79078*	1625*
EU	29181	596	77576	1552
BELGI	27621	555	72232	1399
AUSF	60*	4*	1369*	47*
EU			1309	29
2511 10 00				
NATUERLICHES BARIUMSULFAT (BARYT)				
EINF	185306*	2871*	1048359*	15193*
EU	6107	221	372469	5462
FRANKR			298179	4314
NIEDL	5897	208	69230	1922
SPAN	210	13	3636	167
BULGAR			232172	2536
CHINA	179195	2648	442384	6088
AUSF	12260*	607*	53444*	3114*
2511 20 00				
NATUERL BARIUMCARBONAT AUCH GEBRANNT				
EINF	*	*	1*	1*
AUSF	*	*	24*	1*
2512 00 00				
KIESELGUR TRIPEL USW AUCH GEBRANNT				
EINF	37751*	2238*	156679*	9257*
AUS LG	16	1	467	25
EU	16410	895	81327	4146
FRANKR	6136	478	25453	1919
DAENM	8712	314	50445	1950
SPAN	1256	78	4633	212
USA	14010	934	47055	3199
MEXIKO	2588	299	11531	1323
AUSF	4156*	496*	17811*	1874*
EU	486	58	5459	432
OESTER	10	5	2582	160
RUMAEN	524	74	1718	221
UKRAIN	758	82	890	95
2513 11 00				
BIMSSTEIN ROH GEBROCHENER BIMSSTEIN				
EINF	17062*	100*	467541*	2621*
EU			112869	403
ITAL			112869	403
ISLAND	17062	100	109164	696
TUERK			245273	1518
AUSF	14277*	434*	457434*	2875*
EU	13347	351	450275	2645
NIEDL			387306	1061
LUXEMB	13089	323	61584	1526
2513 19 00				
ANDERER BIMSSTEIN				
EINF	4575*	405*	30347*	3544*
EU	1524	85	6972	355
ITAL	1344	83	5205	327
USA	2745	268	19639	1896
JAPAN	300	29	3218	1135
AUSF	3515*	66*	36077*	381*
EU	255	24	32543	283
LUXEMB			9839	155
2513 20 00				
SCHMIRGEL NATUERL KORUND GRANAT USW				
EINF	10810*	396*	37219*	1701*
AUS LG	6	2	302	16
EU	134	10	2852	297
G BRIT		2	210	113
UNGARN			840	82
USA	636	111	2472	389
INDIEN	10040	275	28452	769
AUSF	2990*	227*	17164*	1172*
SCHWED	2080	79	8220	309
NORWEG			2436	135
2514 00 00				
TONSCHIEFER AUCH GROB BEHAUEN USW				
EINF	46845*	862*	263805*	4261*
EU	45996	789	260406	4009
FRANKR	44724	677	249804	3535
NIEDL	584	49	7772	184
PORTUG	400	37	2102	207
AUSF	14187*	161*	39331*	536*
EU	13269	129	36892	454
BELGI	3885	58	17431	270
2515 11 00				
MARMOR TRAVERTIN ROH OD GROB BEHAUEN				
EINF	3556*	218*	17290*	982*
EU	2226	156	9430	571
ITAL	877	77	4851	333
AUSF	14425*	149*	72152*	436*
EU	1179	22	4321	77
SCHWZ	12097	78	65022	282
2515 12 20				
MARMOR TRAVERTIN ZERTEILT DICKE <4CM				
EINF	10474*	841*	26052*	2363*
EU	9971	779	23784	2162
ITAL	9831	750	22811	2068
AUSF	442*	52*	1168*	148*
EU	442	51	1166	123
2515 12 50				
MARMOR TRAVERTIN ZERTEILT DI >4-25CM				
EINF	707*	77*	10498*	1063*
EU	340	27	9135	929
ITAL	36	3	7693	787
BELGI			840	94
AUSF	26*	9*	44*	13*
EU	26	9	44	13

Wichtigste Ursprungs- und Bestimmungs-Laender	MAI 2000 dt = 100kg	MAI 2000 1000 DM	JAN./MAI 2000 dt = 100kg	JAN./MAI 2000 1000 DM
2515 12 90				
ANDERER MARMOR TRAVERTIN ZERTEILT				
EINF	2585*	118*	9257*	461*
EU	370	16	6040	246
CHINA	1895	87	1895	87
AUSF	223*	46*	1037*	117*
EU	16	2	244	7
2516 20 00				
ECAUSSINE AND KALKWERKSTEIN ALABASTER				
EINF	10621*	153*	200331*	1318*
EU	9720	104	198321	1228
ITAL	12	3	672	100
SPAN			1372	136
OESTER	8294	33	184705	728
AUSF	8006*	276*	25043*	690*
EU	83	1	3584	171
JAPAN	3858	176	5716	243
2516 11 00				
GRANIT ROH ODER GROB BEHAUEN				
EINF	183433*	7178*	1105854*	32793*
EU	66534	1873	281857	7639
FRANKR	2963	79	13895	310
NIEDL	21938	386	71025	1800
ITAL	7376	317	47440	1637
PORTUG	13430	235	81353	1314
SCHWED	12032	421	25538	989
FINNL	5227	260	17780	626
OESTER	1400	84	13748	636
NORWEG	5776	487	377997	6594
SCHWZ	3638	246	12717	715
TUERK	200	20	1075	122
POLEN	23205	260	64158	773
TSCHE	3722	33	23097	264
S AFR	20882	965	84076	3738
USA			4006	267
BRASIL	17464	1280	42408	3622
INDIEN	37632	1825	209435	8726
CHINA	1240	184	1805	214
AUSF	103326*	1236*	297073*	3043*
EU	15441	954	32665	2168
NIEDL	10399	166	15006	236
ITAL	2306	703	8204	1699
OESTER	934	42	7171	166
SCHWZ	82170	249	251329	780
2516 12 10				
GRANIT GESAEGT ZERTEILT DICKE < 25 CM				
EINF	29551*	2954*	126571*	11087*
EU	22753	2462	98118	9444
FRANKR	910	177	3789	593
NIEDL	1405	183	5369	508
ITAL	15816	1908	70980	7507
PORTUG	2441	54	11126	229
SCHWZ	1984	163	6138	505
POLEN	3645	186	14785	520
INDIEN	80	11	1341	135
CHINA	840	106	4897	313
AUSF	393*	39*	6325*	505*
EU	45	6	4477	282
NIEDL	1	2	3241	257
2516 12 90				
GRANIT GESAEGT ZERTEILT DICKE > 25 CM				
EINF	11200*	620*	57822*	3178*
EU	722	118	7877	654
FRANKR	553	91	2228	351
NORWEG	2586	183	16505	1110
INDIEN	3659	158	19931	786
AUSF	460*	71*	2104*	369*
KROAT	240	50	797	219
2516 21 00				
SANDSTEIN ROH ODER GROB BEHAUEN				
EINF	18414*	414*	66756*	1408*
EU	1692	28	5359	175
SCHWZ	1773	83	5097	191
POLEN	12859	242	46397	741
TSCHE	2090	61	8899	248
AUSF	583*	19*	2838*	101*
EU			260	2

Wichtigste Ursprungs- und Bestimmungs-Laender	MAI 2000 dt = 100kg	MAI 2000 1000 DM	JAN./MAI 2000 dt = 100kg	JAN./MAI 2000 1000 DM
2516 22 00				
SANDSTEIN GESAEGT ZERTEILT				
EINF	12888*	607*	48055*	2576*
EU	572	44	5890	337
SCHWZ	209	23	1203	166
POLEN	7487	320	31618	1643
INDIEN	2200	116	3148	158
AUSF	5732*	570*	14425*	1229*
EU	4046	332	9259	756
NIEDL	1375	114	3146	288
BELGI	2671	218	6048	463
AUSTRL	2356	161	2355	161
2516 90 00				
ANDERE WERKSTEINE GESAEGT ZERTEILT				
EINF	112833*	1269*	196018*	3226*
EU	25993	939	66724	2520
NIEDL	591	19	5702	160
ITAL	23815	825	55199	1942
DAENM			908	120
OESTER	1021	59	2673	157
POLEN	28475	83	29194	106
AUSF	59783*	661*	214690*	1629*
EU	9359	303	45104	810
NIEDL	197	2	26565	147
OESTER	8721	258	17789	572
SCHWZ	48090	247	165548	764
2517 10 10				
FELDSTEINE KIES FEUERSTEIN KIESEL				
EINF	4655366*	6878*	18330738*	25719*
AUS LG	24	3	24	3
EU	3315806	4850	14740345	20113
FRANKR	2792944	3178	12883993	14406
NIEDL	174053	745	887102	2914
ITAL	3804	101	17592	626
DAENM	175747	478	573327	1464
FINNL	29550	101	29550	101
OESTER	133249	170	335769	487
NORWEG	261454	509	713555	1402
SCHWZ	1870	81	4426	153
POLEN	858304	1120	2386617	3359
TSCHE	214908	221	478012	469
AUSF	6670070*	11097*	33318383*	54558*
EU	5162250	10123	31020611	50278
FRANKR	185206	178	1823178	1936
NIEDL	5262535	8702	24806609	40983
OESTER	51490	86	264404	438
BELGI	546218	908	3604938	5770
LUXEMB	116801	249	527201	1108
SCHWZ	488114	893	2232720	3878
LIBYEN	2642	5	8642	116
2517 10 20				
DOLOMIT UND KALKSTEINE ZERKLEINERT				
EINF	4429*	22*	11845*	69*
EU			3695	28
AUSF	117672*	194*	301511*	465*
EU	79384	112	218772	285
LUXEMB	60835	85	126558	162
SCHWZ	38288	82	82739	180
2517 10 80				
ANDERE ZERKLEINERTE STEINE				
EINF	1435824*	2749*	5151674*	9398*
EU	769233	1466	3270192	5925
FRANKR	103851	126	661544	922
ITAL	7919	123	21307	345
DAENM			95469	380
SCHWED	650037	1194	2336914	3961
BELGI			141856	259
NORWEG	644470	1199	1790968	3165
AUSF	510290*	1548*	3387338*	7905*
EU	482729	1397	3210177	7247
FRANKR	20381	42	370448	336
NIEDL	427049	1167	2613772	6404
BELGI	23394	110	59488	196
LUXEMB	7345	19	119059	176
SCHWZ	26109	110	168077	559
2517 20 00				
MAKADAM AUS SCHLACKEN U AEHNL ABFAELL				
EINF	*	*	*	*
AUSF	108230*	161*	428911*	578*
EU	108230	161	428051	615
FRANKR			115235	141
NIEDL	108230	161	312766	470

Wichtigste Ursprungs- und Bestimmungs-Laender	MAI 2000 dt = 100kg	MAI 2000 1000 DM	JAN./MAI 2000 dt = 100kg	JAN./MAI 2000 1000 DM
2517 30 00				
TEERMAKADAM				
EINF	1241*	5*	2588*	12*
EU	1241	5	2588	12
AUSF	48124*	263*	289343*	1580*
EU	104	1	89981	420
FRANKR			89647	417
SCHWZ	48020	262	199109	1156
2517 41 00				
KOERNUNGEN SPLITTER MEHL AUS MARMOR				
EINF	2666569*	34116*	12446229*	155854*
EU	1671342	20096	8395121	98480
FRANKR	30762	375	111121	1361
NIEDL	20298	532	69663	1533
ITAL	378350	3378	1723715	13054
SPAN	6190	259	20928	869
FINNL			111795	1274
OESTER	1232468	15496	6381269	80248
NORWEG	991902	13987	4041076	57238
AUSF	268935*	4936*	1266942*	23598*
EU	252906	4664	1229994	22526
FRANKR	4686	102	25150	477
NIEDL	118357	2181	570238	10375
G BRIT	2310	46	6094	121
OESTER	3848	77	11029	232
BELGI	122763	2220	608752	11112
SCHWZ	4104	57	12709	230
POLEN	10781	191	38042	671
2517 49 00				
KOERNUNG SPLITTER USW V AND WERKSTEIN				
EINF	6305262*	12882*	20102449*	42970*
AUS LG			85	8
EU	1504290	3145	5024891	12345
FRANKR	57283	473	435266	1565
NIEDL	22660	95	51540	207
ITAL	22914	293	239064	3286
G BRIT	85000	166	2065310	3162
IRLAND	365400	1031	713100	2017
DAENM	93185	259	221257	584
SCHWED	732040	601	763040	665
OESTER	22507	79	32687	165
BELGI	11834	41	85486	302
LUXEMB	79981	74	415279	340
NORWEG	4778634	9605	14981291	30188
AUSF	1478725*	5767*	9383473*	33945*
EU	1306150	4601	8710756	29142
FRANKR	66806	365	410691	2365
NIEDL	959523	2812	7107167	20153
ITAL	1047	28	17926	295
DAENM	12862	36	60381	519
OESTER	62445	357	140569	1346
BELGI	173671	712	793807	3617
LUXEMB	25904	147	160268	557
SCHWZ	162235	886	607538	3471
POLEN	2368	77	15101	451
TSCHE	904	13	7413	143
ISRAEL	1490	102	3170	200
2518 10 00				
DOLOMIT WEDER GEBRANNT NOCH GESINTERT				
EINF	572693*	1680*	1163402*	4405*
EU	86503	371	346883	1744
NIEDL	4933	79	27997	490
DAENM			21885	78
BELGI	80550	273	290190	1064
NORWEG	60230	363	129101	1125
ESTLD	26300	62	86860	203
LETTLD	399850	883	598260	1318
AUSF	92605*	408*	438200*	2235*
EU	60801	261	376550	1742
NIEDL	44333	155	230897	940
BELGI	14948	90	126178	537
SCHWZ	5209	45	27804	282
TSCHE	25692	85	27842	102
2518 20 00				
DOLOMIT GEBRANNT ODER GESINTERT				
EINF	16586*	318*	108640*	2033*
EU	16586	318	99776	1922
ITAL	2241	186	11997	867
BELGI	13924	124	84783	924
AUSF	10557*	359*	49062*	1391*
EU	7599	269	36160	1009
SCHWED	2520	145	5436	295

Wichtigste Ursprungs- und Bestimmungs-Laender	MAI 2000 dt = 100kg	MAI 2000 1000 DM	JAN./MAI 2000 dt = 100kg	JAN./MAI 2000 1000 DM
2518 30 00				
DOLOMITSTAMPFMASSE				
EINF	100*	6*	1059*	67*
EU	100	6	1059	67
AUSF	10812*	614*	52120*	2979*
EU	9735	538	40430	2057
FRANKR	1830	113	7386	458
ITAL	2146	97	8036	335
G BRIT	1889	67	9229	297
SPAN	596	53	3691	318
LUXEMB	1279	78	4187	237
2519 10 00				
NATUERL MAGNESIUMCARBONAT (MAGNESIT)				
EINF	20688*	728*	77108*	3145*
EU	20688	728	76655	3105
NIEDL	1533	98	19163	1301
SPAN			18390	402
OESTER	9568	341	27845	1002
LUXEMB	9577	288	10087	317
AUSF	19*	2*	680*	82*
EU	10	1	25	5
2519 90 10				
MAGNESIUMOXID AUSG GEBR NAT MAGNESIT				
EINF	122055*	5779*	330325*	19180*
AUS LG	533	138	2121	323
EU	80176	2705	221991	9128
FRANKR	1322	88	10178	539
ITAL	40203	1365	40449	1501
G BRIT	701	164	6119	1062
IRLAND			21600	718
GRIECH			9210	678
SPAN	22281	483	25565	554
OESTER	15168	565	77791	2722
BELGI			28301	1161
POLEN	1	2	29995	1264
USA	1560	208	6680	975
KANADA	2968	476	12700	1972
ISRAEL	687	203	5651	1197
CHINA	35551	1851	47929	2294
JAPAN	1112	334	5479	2350
AUSF	4286*	944*	21992*	4575*
EU	2065	438	6681	1806
FRANKR	141	64	655	303
ITAL	200	52	845	230
G BRIT	136	41	700	264
OESTER	1014	86	2519	335
POLEN	636	72	2426	256
SLOWAK	21	11	3239	252
KROAT	436	80	569	117
JUGOSL	35	9	3095	246
USA	91	62	1025	380
2519 90 30				
TOTGEBRANNTE (GESINTERTE) MAGNESIA				
EINF	397578*	13225*	1440484*	42750*
AUS LG	14690	367	43993	1314
EU	95008	3714	257599	10210
NIEDL	60615	2505	192889	7703
ITAL	33318	1114	56945	1982
SPAN	1000	78	4344	342
TUERK	30082	1257	49737	1925
SLOWAK	39763	1048	174232	4523
USA			18325	789
ISRAEL	2631	169	13652	946
CHINA	229858	7032	923568	24236
AUSF	25282*	1240*	136754*	5732*
EU	23393	1090	110322	4373
FRANKR	521	45	34503	927
NIEDL	2750	208	12936	983
OESTER	18811	736	55054	2170
BELGI	63	5	6521	191
POLEN			3752	191
SLOWAK	251	18	1474	101
RUMAEN			7089	313
2519 90 90				
AND MAGNESIUMOXID AUCH CHEMISCH REIN				
EINF	39733*	1481*	207136*	8898*
AUS LG			5512	128
EU	21254	808	86433	3329
FRANKR	1270	46	8088	279
NIEDL	10008	405	48598	1808
ITAL			1409	154
G BRIT	223	99	576	243
GRIECH	2931	87	6870	198
SPAN	5498	144	19644	560
S AFR			630	82
USA	1070	139	2083	326
KANADA			4115	622
ISRAEL	140	28	1183	231

Wichtigste Ursprungs- und Bestimmungs-Laender	MAI 2000 dt = 100kg	MAI 2000 1000 DM	JAN./MAI 2000 dt = 100kg	JAN./MAI 2000 1000 DM
CHINA	16508	471	109931	4267
AUSF	4882*	459*	22812*	1868*
EU	973	137	5476	637
UNGARN	317	25	2329	179
2520 10 00				
GIPSSTEIN ANHYDRIT				
EINF	174970*	716*	1057951*	4284*
AUS LG			4	1
EU	152817	593	822978	3772
FRANKR	122490	661	676632	3607
MAROKK			62500	359
AUSF	112574*	343*	681400*	1941*
EU	25136	92	469863	989
NIEDL	5614	33	406117	858
SCHWZ	80303	141	163094	291
TSCHE	4895	69	21240	316
2520 20 10				
BAUGIPS				
EINF	35288*	546*	150068*	2244*
EU	34422	498	139636	2042
FRANKR	2383	91	30743	519
ITAL	171	132	732	538
OESTER	30650	245	101599	817
AUSF	119330*	2192*	551491*	8828*
EU	64142	486	343047	2572
NIEDL	503	22	6789	217
DAENM	818	49	5807	228
BELGI	55113	283	290060	1482
LUXEMB	6331	80	21347	225
SCHWZ	4283	132	17939	547
POLEN	33639	871	136819	3487
TSCHE	4407	108	23354	487
UNGARN	2828	77	11301	310
RUSSLD	1101	86	2363	182
KASACH	1323	98	1988	176
ISRAEL	4842	253	15118	771
2520 20 90				
ANDERER GIPS				
EINF	10317*	386*	45874*	1569*
EU	8014	123	37279	645
FRANKR	1747	58	11781	347
USA	1805	220	6261	770
AUSF	504212*	5468*	2390744*	29052*
EU	276807	1313	1444088	10537
FRANKR	132890	329	644519	2300
NIEDL	92733	192	356036	1991
ITAL	7124	368	31425	1984
DAENM	1076	73	11199	515
PORTUG	833	64	10100	577
SCHWED	347	22	31936	625
FINNL	1075	64	3910	483
OESTER	8506	94	42248	988
BELGI	31693	57	306080	700
NORWEG	35186	114	194704	585
SCHWZ	22347	454	108879	2234
POLEN	93019	1613	313414	6312
TSCHE	19818	434	69977	1730
UNGARN	16157	319	73236	1370
RUMAEN	3435	87	14495	374
UKRAIN	401	28	2829	147
RUSSLD	1425	63	3858	202
AEGYPT	1964	60	7940	269
S AFR	7416	136	20399	519
KUBA			1400	75
IRAN			3499	299
ISRAEL	1899	79	14111	488
SAUDIA	22	10	6901	243
INDONE	3870	88	10614	246
MALAYS	4070	112	14384	376
2521 00 00				
KALKSTEINE Z HERST V KALK ODER ZEMENT				
EINF	1790622*	3887*	9182519*	21364*
EU	467937	1033	1542477	2862
FRANKR	227098	291	981342	1356
NIEDL	4389	158	13942	526
SPAN	160814	508	160814	508
BELGI	75636	76	376197	436
POLEN	1194113	2558	7105018	17180
TSCHE	128572	296	529945	1283
AUSF	61336*	257*	224239*	847*
EU	61291	241	224194	831
FRANKR	13787	144	39141	363
2522 10 00				
LUFTKALK UNGELOESCHT				
EINF	311164*	4335*	1872303*	20322*
EU	240529	2946	1455684	16112

Wichtigste Ursprungs- und Bestimmungs-Laender	MAI 2000 dt = 100kg	MAI 2000 1000 DM	JAN./MAI 2000 dt = 100kg	JAN./MAI 2000 1000 DM
FRANKR	134343	2064	707922	10197
NIEDL			40886	523
OESTER	6766	98	49458	658
BELGI	99420	784	657154	4731
TSCHE	70459	1382	416057	4194
AUSF	449371*	6380*	2328181*	31411*
EU	411455	5838	2145184	28835
FRANKR	67087	726	474202	5539
NIEDL	271014	3810	1322712	18009
G BRIT	1397	163	4359	246
DAENM	23338	382	128754	1724
OESTER	4850	57	20370	244
BELGI	43136	650	191407	2897
SCHWZ	37321	529	178692	2501
2522 20 00				
LUFTKALK GELOESCHT				
EINF	39930*	625*	168403*	2471*
EU	25717	454	97890	1798
FRANKR	2273	35	23316	433
OESTER	15150	200	39070	518
BELGI	5159	164	23410	582
POLEN	5629	64	34485	242
TSCHE	6890	78	30507	340
AUSF	119113*	1866*	499314*	7827*
EU	105859	1808	428353	6266
FRANKR	10240	211	105074	1566
NIEDL	61078	646	230553	2617
G BRIT	4131	150	10346	295
DAENM	6918	133	33928	677
SCHWED	10554	187	23462	460
BELGI	7430	101	8231	129
SCHWZ	11141	199	52533	993
2522 30 00				
HYDRAULISCHER KALK				
EINF	31703*	486*	92730*	1398*
EU	6966	133	32356	617
BELGI	6966	133	32275	613
TSCHE	20693	264	42732	518
AUSF	9397*	91*	80871*	918*
EU	8493	59	76761	781
NIEDL	7155	36	73290	714
2523 10 00				
ZEMENTKLINKER				
EINF	946523*	4333*	2786575*	16519*
DAENM	59240	390	293470	1901
BELGI	855699	3753	1433316	7272
LUXEMB			651089	5191
TUERK			30883	129
ESTLD	31553	189	232935	1397
POLEN	31	1	144202	585
AUSF	196470*	915*	1789818*	14149*
EU	41206	223	1287966	11713
NIEDL	41206	223	903837	9368
G BRIT			217654	1100
PORTUG			93202	495
BELGI			72713	748
SCHWZ			44979	262
POLEN	155264	692	456873	2184
2523 21 00				
WEISSER PORTLANDZEMENT AUCH GEFAERBT				
EINF	85629*	2000*	284109*	6722*
AUS LG			259	5
EU	42984	1103	156838	4035
ITAL	19787	464	51179	1265
DAENM	22113	605	97708	2528
BELGI	809	26	6867	214
SLOWAK	41755	860	123329	2530
AUSF	14860*	230*	72966*	1732*
EU	14570	214	71193	1650
NIEDL	8541	128	51726	1238
2523 29 00				
ANDERER PORTLANDZEMENT				
EINF	2319464*	23349*	9226998*	93997*
EU	453626	6177	1827180	24977
FRANKR	223120	2907	739407	10111
NIEDL	103042	1317	465881	5910
DAENM	16617	286	50124	718
OESTER	6409	117	70099	958
BELGI	39816	507	251715	3138
LUXEMB	54611	1038	249949	4122
SCHWZ			94446	1609
LETTLD	130611	1162	212613	1892
POLEN	594325	5296	2834115	25468
TSCHE	752124	7056	2429275	22363
SLOWAK	272114	2696	1114108	11352
THAIL	100250	836	562552	5182

Wichtigste Ursprungs- und Bestimmungs-Laender	MAI 2000 dt = 100kg	MAI 2000 1000 DM	JAN./MAI 2000 dt = 100kg	JAN./MAI 2000 1000 DM
INDONE	14169	106	150354	1128
AUSF	1339957*	14196*	7172148*	87857*
EU	1205717	13156	6716665	84070
FRANKR	66784	844	333316	4620
NIEDL	763124	8183	4798905	61633
G BRIT	97960	714	377186	2789
DAENM	4621	45	23137	240
SCHWED	18328	168	20243	188
OESTER	61779	1044	185446	3018
BELGI	179177	1944	940660	10943
LUXEMB	13934	195	36143	547
SCHWZ	13084	181	39056	632
POLEN	117260	806	357849	2466
NIGERI			40005	448
ISRAEL	432	13	6540	100
2523 30 00				
TONERDEZEMENT				
EINF	116172*	6728*	608548*	36402*
EU	103708	6140	548480	33591
FRANKR	92801	5133	489923	28091
NIEDL	1680	159	18252	1902
G BRIT	8737	811	34642	3227
BELGI	490	27	5663	371
KROAT	12214	576	57863	2696
AUSF	3945*	312*	21890*	1735*
EU	3198	190	19293	1389
FRANKR			785	107
G BRIT			1065	149
DAENM	3198	190	15891	938
SLOWAK	500	93	1142	209
2523 90 10				
HOCHOFENZEMENT				
EINF	107821*	1950*	408355*	5763*
EU	89736	1411	208251	3112
FRANKR	17450	201	36082	417
NIEDL	3790	55	41227	524
BELGI	5151	63	25867	323
LUXEMB	63346	1092	105075	1848
POLEN	16760	475	191438	2248
KROAT	1325	64	8215	399
AUSF	253796*	2595*	2159376*	24811*
EU	251717	2553	2152341	24670
NIEDL	229971	2370	2057491	23512
DAENM	5829	103	7303	131
BELGI	10044	111	68852	793
2523 90 30				
PUZZOLANZEMENT				
EINF	*	*	*	*
AUSF	11073*	169*	26220*	417*
EU	11073	169	26220	417
LUXEMB	10238	156	20811	313
2523 90 90				
ANDERER ZEMENT				
EINF	63788*	1169*	195447*	3723*
EU	62369	1116	188555	3464
FRANKR	12548	214	38264	728
OESTER	8773	233	24013	628
BELGI	17626	237	65310	872
LUXEMB	23056	415	57913	1052
JAPAN	200	27	1250	159
AUSF	455076*	7397*	1824766*	27853*
EU	348514	5825	1041056	15878
FRANKR	68208	796	315386	3984
NIEDL	37254	443	151256	2011
ITAL	2746	76	10683	302
G BRIT	12020	731	12123	735
OESTER	197520	3218	475666	7471
BELGI	29843	487	69260	1113
NORWEG	46	1	20654	311
SCHWZ	53141	546	175046	1885
KASACH	135	14	17835	297
ALGER			76528	1268
LIBYEN	5010	85	40020	604
AEGYPT	40020	655	178845	2986
NIGERI			138045	1842
AE GUI			25005	380
R KONG			13020	224
NICARA	2355	81	2355	81
VENEZU	2135	67	29375	506
ECUAD			14464	267
SYRIEN			20010	415
KUWAIT	133	2	15133	229
A EMIR			5010	184
2524 00 30				
ASBEST IN FORM V FASER FLOCKE PULVER				
EINF	126*	19*	756*	146*
AUSF	*	*	*	*
2524 00 80				
ANDERER ASBEST				
EINF	*	*	*	*
AUSF	*	*	*	*
2525 10 00				
GLIMMER ROH UNGLEICHMAESSIG GESPALTEN				
EINF	1890*	114*	6205*	468*
EU			225	30
INDIEN	1890	114	2768	226
AUSF	*	1*	1*	4*
2525 20 00				
GLIMMERPULVER				
EINF	18813*	1340*	67663*	5330*
EU	4762	588	27068	2871
FRANKR	960	188	11628	1089
G BRIT	1071	152	4505	758
OESTER	2076	158	8446	641
USA	486	99	1852	444
INDIEN	12862	618	33317	1596
CHINA	680	25	4735	255
AUSF	2308*	447*	8399*	1675*
EU	1017	135	5094	633
USA			191	204
BRASIL	660	104	992	158
2525 30 00				
GLIMMERABFALL				
EINF	*	*	310*	12*
EU			100	5
AUSF	*	*	150*	3*
2526 10 00				
NAT SPECKSTEIN TALK USW NICHT GEMAHL				
EINF	645*	60*	9189*	659*
EU			654	19
BRASIL	217	28	4306	351
INDIEN	427	30	2831	206
AUSF	*	*	282*	104*
EU			53	10
2526 20 00				
NAT SPECKSTEIN TALK TALKUM GEMAHLEN				
EINF	221726*	9123*	990162*	41216*
EU	199025	8103	929255	37757
FRANKR	31746	1174	135759	5338
NIEDL	37699	1618	173450	7638
ITAL	42234	1874	179197	7606
G BRIT	16	3	17759	714
SCHWED	501	16	2923	250
FINNL	35491	1313	183962	6442
OESTER	41682	1557	203225	7672
BELGI	9007	527	31746	2023
NORWEG	5450	425	27563	2065
USA	1520	102	5423	270
CHINA	2900	115	7022	326
AUSTRL	11733	317	14791	487
AUSF	4377*	387*	20569*	1708*
EU	2147	187	9046	658
SLOWEN	611	45	3631	250
2527 00 00				
NATUERL KRYOLITH NATUERL CHIOLITH				
EINF	*	*	1*	1*
AUSF	18*	5*	44*	16*
EU	5	1	15	5
2528 10 00				
NATUERLICH NATRIUMBORATE U KONZENTRAT				
EINF	*	*	7181*	313*
EU			7181	313
NIEDL			2275	193
AUSF	*	*	*	*
2528 90 00				
AND NATUERL BORATE U IHRE KONZENTRATE				
EINF	7741*	508*	32782*	2128*
EU	500	50	2041	168
TUERK	7241	458	30741	1960
AUSF	120*	11*	500*	59*
2529 10 00				
FELDSPAT				
EINF	31947*	469*	195371*	2937*
EU	17326	265	124206	1911
FRANKR	12946	160	101335	1233
NIEDL			1760	119
ITAL	3666	81	18626	439
NORWEG	14610	194	71151	968
AUSF	22942*	644*	226642*	5554*
EU	14808	284	197354	4203
FRANKR	6480	103	47528	883
ITAL	242	14	74793	1717
G BRIT	200	11	7900	215
SPAN	252	14	20257	446
OESTER	3384	61	22628	452
TSCHE	1621	81	10309	499
2529 21 00				
FLUSSSPAT CALCIUMFLUORIDGEHALT <97GHT				
EINF	11457*	265*	209849*	4172*
AUS LG			1785	29
EU	521	22	2106	90
CHINA	10216	217	170337	3475
AUSF	11983*	275*	59603*	1390*
EU	7277	176	21096	495
OESTER	6279	145	16342	370
POLEN	4258	89	14136	314
UNGARN			19682	418
2529 22 00				
FLUSSSPAT CALCIUMFLUORIDGEHALT >97GHT				
EINF	328601*	7573*	851023*	19601*
EV	24841	518	105128	2181
AUS LG	10673	233	27510	584
EU	989	39	6352	267
FRANKR	989	39	5916	250
KENIA	98157	2176	108198	2385
S AFR	55110	1263	228149	4878
NAMIB	54907	1304	218781	5288
CHINA	117863	2722	282116	6170
JAPAN			12	326
AUSF	3572*	179*	22825*	1078*
EU	2207	88	16003	758
SCHWED	626	27	6296	261
BELGI	555	23	4336	258
2529 30 00				
LEUZIT NEPHELIN NEPHELINSYENIT				
EINF	10467*	340*	195944*	4373*
EU	4677	125	33981	914
NIEDL	4677	125	33981	914
NORWEG	4727	134	157877	3153
KANADA	1063	81	3951	304
AUSF	524*	26*	795*	48*
EU	19	3	159	13
2530 10 10				
PERLIT NICHT GEBLAEHT				
EINF	38333*	433*	122579*	1410*
EU	11764	135	50160	661
GRIECH	10485	103	47152	534
UNGARN	26569	298	72419	749
AUSF	1080*	62*	5119*	301*
EU	659	23	2525	89
2530 10 90				
VERMICULIT U CHLORITE NICHT GEBLAEHT				
EINF	14759*	603*	93501*	4015*
EU			2289	165
NIEDL			2245	157
S AFR	13543	525	83838	3402
USA	1216	78	7124	444
AUSF	375*	16*	1472*	64*
2530 20 00				
KIESERIT EPSOMIT (MAGNESIUMSULFATE)				
EINF	*	*	712*	94*

Wichtigste Ursprungs- und Bestimmungs-Laender	MAI 2000 dt = 100kg	MAI 2000 1000 DM	JAN./MAI 2000 dt = 100kg	JAN./MAI 2000 1000 DM
EU			510	15
CHINA			202	79
AUSF	637267*	13264*	3032355*	60732*
EU	217945	3457	1490473	27150
FRANKR	66479	1229	804529	14821
NIEDL	4969	113	47084	1204
ITAL	2775	75	23936	726
G BRIT			29328	951
DAENM	16863	292	49310	985
GRIECH			3355	128
SCHWED	16120	260	37583	722
OESTER	11101	189	77556	1332
BELGI	99638	1299	416709	6249
NORWEG	33450	558	224169	3657
SCHWZ	22030	498	47831	1101
POLEN	2453	57	41368	974
TSCHE	53	1	14511	256
KAMERU	5031	104	5031	104
USA			27227	455
ECUAD	33000	863	33000	863
PERU	9600	375	9600	375
SRILAN	2161	75	21131	730
THAIL	3120	97	5532	156
VIETN			9600	336
INDONE	50000	1197	225053	5051
MALAYS	252810	5842	846810	18622
PHILIP			5040	193
JAPAN	5185	129	21735	555
2530 40 00				
NATUERLICHER EISENGLIMMER				
EINF	1479*	186*	8948*	1037*
EU	1477	185	8504	982
FRANKR			3120	304
OESTER	1172	154	4464	587
AUSF	219*	32*	744*	100*
EU	210	31	648	88
2530 90 20				
SEPIOLITA				
EINF	72340*	1941*	380781*	9949*
EU	72149	1925	380316	9901
NIEDL	3192	54	16177	303
SPAN	55852	1517	260264	6599
BELGI	13105	354	102589	2715
AUSF	1629*	55*	2070*	71*
EU	1533	32	1913	39
2530 90 95				
ANDERE MINERALISCHE STOFFE				
EINF	810093*	5961*	5904402*	45246*
AUS LG	35	8	315	38
EU	267566	3200	1669079	22012
FRANKR	60374	1166	355167	6663
NIEDL	13920	523	133176	2261
ITAL	1473	55	14398	287
G BRIT	1356	558	4142	1968
SPAN	181635	451	952382	7607
FINNL	1821	98	15799	820
OESTER	2916	224	24088	1576
BELGI	4069	125	168982	805
NORWEG	483519	1742	3849431	13873
SCHWZ	2847	72	109139	369
LETTLD			3692	203
POLEN	12297	203	48605	747
TSCHE	5716	126	23095	432
UNGARN	2780	74	9193	277
RUSSLD	56	62	3280	226
SIMBAB			2305	202
S AFR	4788	234	12095	810
USA	10899	693	36797	2644
KANADA			1939	187
MEXIKO	6270	153	26718	667
JORDAN	345	97	542	135
INDIEN	1005	69	4091	277
INDONE	24	14	283	246
CHINA	9926	130	97290	1509
AUSF	511130*	16944*	2120550*	69603*
EU	428814	11805	1748395	45354
FRANKR	89550	2904	417433	11086
NIEDL	125765	558	485416	2725
ITAL	30710	2711	109516	8715
G BRIT	1660	197	41047	2047
DAENM	373	21	19325	328
PORTUG	3793	353	8411	750
SPAN	20608	1725	90284	6467
SCHWED	34276	1312	145129	4836
FINNL	36685	976	154461	4055
OESTER	9204	434	41146	2002
BELGI	35255	451	105361	1854
LUXEMB	38980	83	124846	232
SCHWZ	17788	801	74731	3554
POLEN	3401	179	16677	1085
TSCHE	3995	252	30358	2131
SLOWAK	325	19	2090	169
UNGARN	843	50	4781	347
RUMAEN	438	49	2828	288
SLOWEN	164	17	22040	423
MAROKK	2000	93	8950	545
AEGYPT	1470	90	11705	842
USA	2558	227	16651	1257
KANADA	2405	127	12051	602
MEXIKO	2502	173	8249	677
VENEZU	4340	510	10749	1211
BRASIL	2228	131	8371	545
CHILE	500	29	3724	246
ARGENT	212	18	6762	707
IRAN	12	1	2327	183
ISRAEL	1408	76	4827	275
SAUDIA	420	28	3468	261
A EMIR	4539	416	16241	1361
THAIL	1644	99	6561	370
INDONE	371	17	2706	160
SINGAP	1670	118	8624	504
PHILIP	4800	301	6507	402
REPKOR	843	53	3680	339
JAPAN	7480	430	26492	1854
TAIWAN	1078	150	3761	487
HONGK	228	12	4868	469
AUSTRL	4574	282	8104	705
KAPITEL 26				
ERZE SOWIE SCHLACKEN UND ASCHEN				
2601 11 00				
EISENERZE NICHT AGGLOMERIERT				
	T		T	
EINF	2466532*	119334*	13160839*	610930*
EU	163139	10266	683467	38989
FRANKR			985	99
SPAN			3973	248
SCHWED	162927	10214	678053	38526
NORWEG	29007	1440	147358	7373
POLEN			11369	789
RUSSLD	28270	2242	71439	5403
MAURET	82808	4143	336765	16643
S AFR	113618	4809	700362	26856
KANADA	245068	12161	1542362	69803
BRASIL	1178351	59013	6855798	327355
AUSTRL	626272	25260	2811515	117605
AUSF	83*	18*	5465*	455*
EU	70	17	3634	383
LUXEMB	52	5	2729	194
2601 12 00				
EISENERZE AGGLOMERIERT				
	DT		DT	
EINF	14442801*	110838*	69714679*	463426*
EU	3578549	27716	13885316	127835
SCHWED	3578549	27716	13885316	127835
S AFR			1205090	4076
KANADA	4844010	37749	17405660	130771
BRASIL	5721701	44072	26918597	199317
AUSTRL	298541	1301	298541	1301
AUSF	*	*	*	*
2601 20 00				
SCHWEFELKIESABBRAENDE				
EINF	38935*	155*	285296*	851*
EU			660	41
NORWEG	38935	155	284636	810
AUSF	1130*	13*	3584*	23*
EU	100	8	350	10
2602 00 00				
MANGANERZE MANGANGEHALT > 20 GHT				
EINF	12043*	600*	34665*	2990*
EU	6528	89	8749	287
NIEDL	480	30	3651	224
MAROKK	755	34	12509	962
USA	36	173	241	1019
JAPAN	3842	170	3842	170
AUSTRL	1317	97	7325	423
AUSF	48*	7*	1328*	121*
EU	14	1	143	9
2603 00 00				
KUPFERERZE UND IHRE KONZENTRATE				
EINF	1573686*	161570*	3768233*	342543*
EU			615905	30244
PORTUG			615905	30244
SCHWZ	90940	8697	90940	8697
TUERK			54651	3043
SAMBIA			102100	7199
SIMBAB	9921	4150	18921	7149
KUBA	22721	638	44936	1238
CHILE	907668	81914	1917226	173045
ARGENT	188016	22481	296414	33496
INDONE	120000	19172	120000	19172
AUSTRL	20	10	39340	14344
PAPUA	234400	24508	467800	44916
AUSF	42847*	4077*	101334*	8927*
EU	33072	2562	78138	6054
SCHWED	33072	2562	78138	6054
KANADA	9775	1515	23189	2869
2604 00 00				
NICKELERZE UND IHRE KONZENTRATE				
EINF	*	*	*	*
AUSF	8395*	2072*	28774*	7862*
EU			5147	1678
FRANKR			710	81
NIEDL			4437	1597
RUSSLD	2360	473	4779	907
KANADA	6035	1599	18848	5268
2605 00 00				
COBALTERZE UND IHRE KONZENTRATE				
EINF	*	*	50*	255*
EU			50	253
G BRIT			50	253
AUSF	*	*	*	*
2606 00 00				
ALUMINIUMERZE UND IHRE KONZENTRATE				
EINF	1339843*	14211*	8631477*	71238*
EU	244564	5546	1013482	17619
NIEDL	4134	115	50672	1158
ITAL			18245	125
IRLAND	114760	4473	338670	12124
GRIECH	123950	900	578876	3504
OESTER	1546	49	9572	269
BELGI			9416	222
GUINEA	981390	6202	6387000	35469
S AFR	30264	523	30264	523
KANADA			113130	3930
GUYANA			11907	356
BRASIL	34613	1062	85830	2476
CHINA	48664	874	349080	6025
AUSTRL			639120	4761
AUSF	27152*	632*	119665*	3114*
EU	979	30	22876	668
FRANKR	233	6	16055	488
POLEN	9407	275	58225	1294
TSCHE	1992	75	12244	388
SLOWAK	2708	80	4159	192
2607 00 00				
BLEIERZE UND IHRE KONZENTRATE				
EINF	70000*	2603*	603557*	40318*
AUS LG	70000	2603	220000	7882
EU			35364	1682
SCHWED			27288	1654
POLEN			30178	693
MAROKK			24636	1754
S AFR			74629	3625
KANADA	70000	2603	220000	7882
AUSTRL			218850	24682
AUSF	233801*	1962*	235713*	1996*
EU	133801	1604	133801	1604
FRANKR	40888	225	40888	225
ITAL	52557	266	52557	266
SCHWED	40356	1113	40356	1113
CHINA	100000	358	100000	358
2608 00 00				
ZINKERZE UND IHRE KONZENTRATE				
EINF	147117*	7785*	871664*	54603*
AUS LG			570000	37898
EU	147117	7785	190567	9842
G BRIT	34711	2125	34711	2125
IRLAND			43450	2057
SPAN	38087	1291	38087	1291
SCHWED	74319	4369	74319	4369
POLEN			10040	706
KANADA			570496	37937
PERU			50008	3174
BOLIV			50504	2930
AUSF	58358*	2539*	240230*	10489*
EU	58248	2503	237876	10343
SCHWED	54073	2269	204846	8595
BELGI	4175	234	32730	1748

Wichtigste Ursprungs- und Bestimmungs-Laender	MAI 2000 dt = 100kg	MAI 2000 1000 DM	JAN./MAI 2000 dt = 100kg	JAN./MAI 2000 1000 DM
2609 00 00				
ZINNERZE UND IHRE KONZENTRATE				
EINF	*	*	*	*
AUSF	*	*	*	*
2610 00 00				
CHROMERZE UND IHRE KONZENTRATE				
EINF	130740*	3113*	478955*	10658*
AUS LG	3549	56	12567	203
EU			2963	101
TUERK	58659	1357	178614	3887
S AFR	61160	1337	288961	6235
INDIEN	10921	419	10921	419
AUSF	12136*	422*	70244*	2375*
EU	1474	55	27745	919
FRANKR	80	5	10660	344
NIEDL	1414	50	10302	322
TSCHE	5943	178	28607	919
SLOWAK	2442	107	4608	189
2611 00 00				
WOLFRAMERZE UND IHRE KONZENTRATE				
EINF	*	*	610*	293*
UGANDA			200	94
VIETN			410	199
AUSF	*	*	*	*
2612 10 10				
URANERZE PECHBLENDE URANGEHALT >5 GHT				
EINF	*	*	*	*
AUSF	*	*	*	*
2612 10 90				
ANDERE URANERZE UND PECHBLENDE				
EINF	*	*	*	*
AUSF	*	*	*	*
2612 20 10				
MONAZIT URAN-THORIANIT THORIUMG>20GHT				
EINF	*	*	*	*
AUSF	*	*	*	*
2612 20 90				
ANDERE THORIUMERZE U IHRE KONZENTRATE				
EINF	*	*	*	*
AUSF	*	*	*	*
2613 10 00				
MOLYBDAENERZE U KONZENTRATE GEROESTET				
EINF	10094*	7054*	43324*	28550*
EU	3921	2508	20711	12545
NIEDL	3321	2063	8557	5170
G BRIT	340	258	9856	5849
BELGI	260	177	2280	1504
NORWEG	240	288	480	571
ARMEN	401	143	1174	401
USA	1155	859	4710	3419
KANADA	750	582	3750	2786
CHILE	3210	2364	10821	7490
CHINA	417	310	1678	1438
AUSF	*	*	*	*
2613 90 00				
AND MOLYBDAENERZE U IHRE KONZENTRATE				
EINF	541*	497*	2538*	2249*
USA	541	497	2538	2249
AUSF	*	1*	*	19*
2614 00 10				
ILMENIT UND SEINE KONZENTRATE				
EINF	574969*	7735*	1897509*	24590*
NORWEG	351933	3649	1064828	11030
KANADA	54240	524	298380	2730
INDIEN	168796	3562	488939	9844
CHINA			44316	914
AUSF	15*	1*	70*	6*
EU	15	1	50	4
2614 00 90				
ANDERE TITANERZE UND IHRE KONZENTRATE				
EINF	170105*	15338*	1029488*	78530*
EU			33	11
NORWEG			156821	9809
SLOWEN			65	112
S AFR	69362	6371	368377	30962
KANADA	51006	3461	371446	24392
AUSTRL	49737	5484	132746	13239
AUSF	126*	15*	146*	20*
EU	115	13	135	18
2615 10 00				
ZIRKONERZE UND IHRE KONZENTRATE				
EINF	109778*	17165*	331213*	64565*
EINSCHL. 2615 90 10				
AUSF	4196*	424*	26631*	2422*
EU	2664	272	16232	1464
FRANKR	1528	138	4121	345
NIEDL	225	18	2849	224
SPAN	100	12	5068	394
OESTER	543	70	2790	292
POLEN	810	64	3660	313
TSCHE	390	45	3645	302
UNGARN			1500	130
2615 90 10				
NIOBIUM- U TANTALERZE DEREN KONZENTR				
EINFUHR UNTER 2615 10 00				
AUSF	360*	2013*	1430*	6639*
2615 90 90				
VANADIUMERZE UND IHRE KONZENTRATE				
EINF	*	*	*	*
AUSF	*	*	*	*
2616 10 00				
SILBERERZE UND IHRE KONZENTRATE				
EINF	20058*	7869*	20058*	7869*
PERU	20058	7869	20058	7869
AUSF	*	3*	*	5*
2616 90 00				
AND EDELMETALLERZE U IHRE KONZENTRATE				
EINF	889*	47331*	66554*	189369*
EU			13410	5625
FINNL			13410	5625
RUMAEN			51423	3194
S AFR	25	44142	101	158106
USA	1	2695	8	21698
PERU	863	494	1612	746
AUSF	*	*	*	*
2617 10 00				
ANTIMONERZE UND IHRE KONZENTRATE				
EINF	800*	152*	1800*	294*
TUERK	400	97	600	130
AUSF	*	2*	200*	33*
EU			200	31
2617 90 00				
ANDERE ERZE UND IHRE KONZENTRATE				
EINF	*	*	73*	52*
AUSF	*	*	87*	63*
2618 00 00				
GRAN SCHLACKE AUS EISEN/STAHLHERSTELL				
EINF	150560*	343*	502640*	1357*
EU	137067	306	372001	1057
OESTER	52970	92	182558	345
BELGI	72997	131	99912	232
LUXEMB	11100	83	60767	420
POLEN	13283	25	129646	243
AUSF	823618*	1880*	3503103*	8164*
EU	823378	1875	3502167	8129
FRANKR	287008	658	1662872	3859
NIEDL	262201	664	884258	2123
LUXEMB	205324	513	886082	2116
2619 00 10				
HOCHOFENSTAUB (GICHTSTAUB)				
EINF	*	*	*	*
AUSF	*	*	*	*
2619 00 91				
ABFAELLE EISENHERST WIEDERGEW V EISEN				
EINF	227534*	691*	581542*	1427*
EU	216040	514	555020	1199
FRANKR	205680	395	540232	1034
BELGI	10360	119	14788	165
SCHWZ	11494	177	25772	199
AUSF	687921*	241*	1753555*	755*
EU	687921	241	1753305	729
FRANKR	687921	241	1753305	729
2619 00 93				
SCHLACKEN EISENHERST GEW V TITANOXID				
EINF	41767*	3016*	41767*	3016*
NORWEG	41083	2705	41083	2705
CHINA	684	311	684	311
AUSF	*	*	*	*
2619 00 95				
ABFAELLE EISENHERST GEWINN V VANADIUM				
EINF	*	*	*	*
AUSF	*	*	*	*
2619 00 99				
AND SCHLACKEN ABFAELLE EISENHERSTELLG				
EINF	22613*	130*	289916*	3343*
EU	2724	112	215823	3271
FRANKR			127143	2910
AUSF	416849*	565*	2234350*	2923*
EU	416849	565	2234350	2917
FRANKR	263749	394	1258078	1832
NIEDL	153100	171	931178	996
2620 11 00				
GALVANISATIONSMATTE (HARTZINK)				
EINF	11480*	1235*	68129*	8284*
EU	4760	541	36488	4871
FRANKR	1647	108	4819	313
NIEDL	226	34	8763	1396
PORTUG			3429	418
OESTER			1537	233
BELGI	1735	308	11602	1905
LUXEMB	248	43	3500	465
SCHWZ	1750	179	9648	987
POLEN	1049	161	7544	1085
TSCHE	1688	97	5487	323
SLOWAK			2501	250
UNGARN	1085	172	3573	553
AUSF	11092*	1448*	65983*	9066*
EU	11092	1448	64264	8764
FRANKR			865	96
NIEDL	3700	441	14048	1535
ITAL	3724	498	17435	2413
G BRIT	250	43	1216	210
SPAN	1706	321	8496	1988
BELGI	1647	136	19017	2055
LUXEMB			2887	422
MALAYS			1719	302
2620 19 00				
AND ASCHEN RUECKSTAENDE ZINKHALTIG				
EINF	20781*	1097*	99637*	5178*
EU	7227	383	44824	2096
NIEDL	2600	57	20883	622
G BRIT	1255	124	3483	354
GRIECH	1497	75	3203	152
FINNL			2145	139
OESTER	1403	111	2552	225
BELGI	233	2	6938	391
SCHWZ	1355	74	10701	471
POLEN	6445	342	19175	1215
TSCHE	1266	57	8914	437
S AFR	210	21	2933	216
USA	3224	153	7479	363
AUSF	11973*	1763*	44282*	4732*

Wichtigste Ursprungs- und Bestimmungs-Laender	MAI 2000		JAN./MAI 2000	
	dt = 100kg	1000 DM	dt = 100kg	1000 DM
EU	11973	1763	44031	4704
ITAL	1416	217	5772	808
BELGI	10304	1532	36598	3749
2620 20 00				
ASCHEN RUECKSTAENDE BLEIHALTIG				
EINF	99762*	2616*	100134*	2619*
EU	99762	2616	99762	2616
FRANKR	26909	646	26909	646
G BRIT	72338	1961	72338	1961
AUSF	*	*	*	*
2620 30 00				
ASCHEN RUECKSTAENDE KUPFERHALTIG				
EINF	71072*	4987*	209421*	15986*
EU	21501	1747	94329	8188
FRANKR	3447	331	19218	1985
NIEDL	1198	106	6506	471
ITAL	9635	736	51119	4425
OESTER	6268	513	13194	1061
BELGI	395	21	3150	181
SCHWZ	2037	29	10058	288
POLEN	1036	55	7197	397
TSCHE	959	86	1930	159
UNGARN	5072	217	6130	264
BULGAR	754	68	6080	456
UKRAIN	9308	502	24900	1876
RUSSLD	21980	1614	26526	2039
TUNES	525	60	3323	337
S AFR	1465	120	4781	412
USA	4783	391	18090	1364
ISRAEL	768	76	2262	226
AUSF	9479*	2196*	34056*	4912*
EU	9479	2196	33833	4894
NIEDL	549	47	8819	346
SCHWED			233	116
BELGI	8676	2099	24034	4312
2620 40 00				
ASCHEN RUECKSTAENDE ALUMINIUMHALTIG				
EINF	139759*	5333*	370359*	19907*
EU	124518	3992	290912	13942
FRANKR	83425	1249	186735	4028
NIEDL	6865	991	33737	2930
G BRIT			775	163
SCHWED	1951	172	5539	423
BELGI	27633	566	44746	2877
LUXEMB	4468	883	18148	3316
NORWEG			2028	244
SCHWZ	2208	239	10945	1197
POLEN	8160	465	41814	2220
TSCHE	1053	46	9094	367
SLOWEN	685	99	3649	386
S AFR	1149	189	5511	669
ISRAEL	1660	261	3948	547
BAHRAI			400	148
AUSF	22261*	1863*	111342*	8617*
EU	10881	1053	56582	5248
NIEDL	2747	461	14043	1871
SPAN	6467	479	23122	1643
OESTER	714	92	10656	1548
NORWEG	11200	796	53843	3289
2620 50 00				
ASCHEN RUECKSTAENDE VANADIUMHALTIG				
EINF	*	*	223*	6*
AUSF	*	*	1699*	333*
EU			1699	333
OESTER			1699	333
2620 90 10				
ASCHEN RUECKSTAENDE NICKELHALTIG				
EINF	2545*	268*	41100*	3516*
EU	167	25	31872	2838
FRANKR			5726	414
NIEDL			21621	2089
G BRIT	167	25	3240	254
SCHWZ			3189	161
GEORG	229	126	299	145
AUSF	552*	184*	2371*	771*
EU	552	184	1747	726
FRANKR			171	90
SCHWED	351	176	1202	605
2620 90 20				
ASCHEN RUECKST NIOB- OD TANTALHALTIG				
EINF	10018*	2891*	32862*	10954*
EU			843	30
USA			96	1087
MALAYS	4220	867	15853	4300
SINGAP	5719	1409	15797	3512
JAPAN	79	615	273	2025
AUSF	*	*	*	*
2620 90 30				
ASCHEN RUECKSTAENDE WOLFRAMHALTIG				
EINF	*	*	*	*
AUSF	*	*	*	*
2620 90 40				
ASCHEN RUECKSTAENDE ZINNHALTIG				
EINF	2*	1*	364*	144*
EU			221	89
OESTER			221	89
AUSF	564*	6*	3146*	860*
EU	564	6	3146	860
NIEDL	564	6	2619	653
BELGI			527	207
2620 90 50				
ASCHEN RUECKSTAENDE MOLYBDAENHALTIG				
EINF	*	*	2*	6*
AUSF	*	*	1054*	29*
EU			880	27
2620 90 60				
ASCHEN RUECKSTAENDE TITANHALTIG				
EINF	55506*	3915*	351867*	23234*
NORWEG			21049	1229
KANADA	55506	3915	330818	22005
AUSF	*	*	*	*
2620 90 70				
ASCHEN RUECKSTAENDE ANTIMONHALTIG				
EINF	*	*	*	*
AUSF	*	*	*	*
2620 90 80				
ASCHEN RUECKSTAENDE COBALTHALTIG				
EINF	*	*	1*	1*
EU			1	1
AUSF	*	*	*	*
2620 90 91				
ASCHEN RUECKSTAENDE ZIRKONHALTIG				
EINF	*	*	*	*
AUSF	*	*	*	*
2620 90 99				
ASCHEN RUECKST AND METALLE ENTHALTEND				
EINF	19123*	11704*	99264*	66845*
EU	10009	615	61514	3372
ITAL	7101	381	37656	1681
G BRIT	1217	102	18021	1110
BELGI	687	58	2041	273
SCHWZ	3305	183	8729	434
UKRAIN	414	97	2616	240
BELARS			9	91
S AFR	403	43	1645	5510
USA	2091	2205	9182	7042
KANADA	2253	211	8232	856
EL SAL	106	2448	106	2448
BRASIL			1193	14486
CHILE	107	2792	659	6874
OMAN			103	1205
AUSTRL	218	3085	3240	24136
AUSF	1447*	1190*	5058*	4970*
EU	1447	1190	5052	4968
DAENM			177	232
BELGI	1196	1179	4432	4717
2621 00 00				
AND SCHLACKEN UND ASCHEN SEETANGASCHE				
EINF	517031*	2611*	1985599*	11180*
AUS LG	1			1
EU	102076	594	657247	3318
FRANKR	71109	179	420578	846
NIEDL	485	23	8833	234
ITAL	697	32	5682	262
G BRIT	732	84	9185	899
DAENM	18960	24	154535	181
SPAN	408	127	1518	377
SCHWED			4411	148
BELGI	9679	121	22218	304
NORWEG	6139	203	32167	1036
SCHWZ	30026	131	137230	561
POLEN	328390	728	987353	2078
TSCHE	33930	85	95991	259
USA	3409	167	13154	667
INDIEN	3203	139	14646	613
THAIL	9853	538	45343	2481
AUSF	208266*	3435*	1416183*	14652*
FRANKR	44464	234	177805	1247
NIEDL	1552	48	377760	1085
ITAL	10565	310	30924	757
OESTER	3900	169	13685	720
BELGI	21769	278	263211	1704
NORWEG	1824	21	41333	195
SCHWZ	22293	376	85901	1676
MALTA	31000	148	57500	271
POLEN	10455	365	35346	1322
TSCHE	10875	407	32193	1125
RUSSLD	12255	243	13505	255
LIBYEN	11891	190	65552	1176
AEGYPT	5036	118	43773	471
USA	2651	92	9904	196

KAPITEL 27

MINERALISCHE BRENNSTOFFE; MINERALOELE UND ERZEUGNISSE IHRER DESTILLATION; BITUMINOESE STOFFE; MINERALWACHSE

2701 11 10

ANTHRAZIT GEHALT FLUECHT TEILE <10 %

EINF	244581*	3232*	1144770*	13562*
EU	14380	164	109464	1310
G BRIT			51131	584
BELGI	14125	159	57622	703
NORWEG			2971	205
SCHWZ			11414	224
RUSSLD	116915	1404	488123	5901
S AFR			47030	566
USA	26431	738	26431	740
VIETN	59350	574	413696	4062
CHINA	27505	352	45641	554
AUSF	255292*	8284*	821498*	23897*

EINSCHL. 2701 12 10, 12 90, 19 00

EU	254936	8275	807123	23310
FRANKR	75867	2443	450012	10859
NIEDL	1234	48	7209	333
ITAL	5234	184	18996	657
G BRIT			2229	156
SPAN	13827	296	14323	312
BELGI	156660	5213	305815	10622
SCHWZ	356	9	13481	456

2701 11 90

ANDERE ANTHRAZIT-STEINKOHLE

EINF	17652*	318*	135912*	1665*
EU	14656	237	57994	932
BELGI	14656	237	56954	916
SCHWZ			53987	305
KOLUMB			11820	154
VIETN	1762	39	10126	219
AUSF	868*	38*	6038*	217*
EU	474	16	2435	90

2701 12 10

KOKSKOHLE

EINF	3763279*	37321*	17055536*	144393*
EU			22102	380
FRANKR			22102	380
POLEN	45094	450	449173	3989
USA	119883	1265	283753	2459
KANADA	211153	1405	3423321	24723
CHINA	18317	203	18575	207
AUSTRL	3377491	33925	12844894	112539

AUSFUHR UNTER 2701 11 10

2701 12 90

ANDERE BITUMENHALTIGE STEINKOHLE

EINF	13717659*	93759*	62089090*	396836*
EU	24577	170	1118320	7850
NIEDL			684261	5596
BELGI	24577	170	246604	1365
LUXEMB			185095	820
NORWEG			235973	1728
SCHWZ			18266	142
POLEN	6438114	44223	23844945	146257

Wichtigste Ursprungs- und Bestimmungs-Laender	MAI 2000 dt = 100kg	MAI 2000 1000 DM	JAN./MAI 2000 dt = 100kg	JAN./MAI 2000 1000 DM
TSCHE	1153116	9225	5338874	41077
RUSSLD	516208	3431	809939	5304
S AFR	2851979	18574	15528907	94593
USA	16640	115	3110783	22343
KOLUMB	2593811	17116	9092388	59477
VENEZU			1763084	9978
INDONE			198479	1460
CHINA			42879	319
AUSTRL	123214	905	923003	5464
NEUSEE			63250	844
AUSFUHR UNTER 2701 11 10				
2701 19 00				
ANDERE STEINKOHLE				
EINF	664026*	4222*	8654716*	53261*
EU	280203	1583	943979	6705
FRANKR	45448	709	256290	4219
NIEDL	7278	111	141885	708
G BRIT	76160	436	145281	870
BELGI	151297	327	400523	908
POLEN	10868	74	1760341	11592
RUSSLD	12324	107	69047	550
S AFR	351420	2319	5607941	32288
KOLUMB	9011	136	118222	1197
VENEZU			81245	518
INDONE			53641	406
AUSFUHR UNTER 2701 11 10				
2701 20 00				
STEINKOHLENBRIKETTS AEHNL BRENNSTOFFE				
EINF	2025*	51*	11838*	318*
EU	2025	51	11834	316
BELGI	2025	51	11086	290
AUSF	12216*	399*	151218*	5282*
EU	12216	399	138493	4911
FRANKR	10872	343	124917	4444
OESTER	1264	43	7433	244
NORWEG			6600	122
2702 10 00				
BRAUNKOHLE AUCH PULVER NICHT AGGLOMER				
EINF	1640850*	4832*	8505073*	25418*
EU			158	5
TSCHE	1633432	4806	8471439	25311
AUSF	238974*	2801*	609778*	5758*
EU	238974	2801	609778	5758
FRANKR	14306	144	29956	309
NIEDL	30341	185	64042	347
OESTER	33541	449	42364	866
BELGI	151861	1932	458529	4094
LUXEMB	8925	91	14587	142
2702 20 00				
BRAUNKOHLE AGGLOMERIERT				
EINF	42494*	419*	800562*	8545*
EU	2508	53	3035	61
POLEN	4986	64	68236	729
TSCHE	35000	302	453998	3860
AUSTRL			275000	3891
AUSF	162160*	2146*	627301*	12077*
EU	140734	1863	584597	11518
FRANKR	3374	88	60731	1562
NIEDL	15499	125	34030	555
ITAL	4148	45	41096	978
G BRIT			12572	177
IRLAND	40473	549	87987	1635
DAENM	667	13	14780	305
OESTER	70780	920	291777	5416
BELGI	5793	123	34801	666
LUXEMB			6792	210
SCHWZ	15831	228	23348	371
2703 00 00				
TORF EINSCHL -STREU AUCH AGGLOMERIERT				
EINF	521043*	5305*	2548362*	24774*
AUS LG			3	2
EU	92547	1178	557083	4327
FRANKR	9385	94	11362	128
NIEDL	80261	1040	509644	3429
ITAL	243	5	5292	109
SCHWED			10317	221
OESTER	529	14	13542	326
ESTLD	177907	1542	945983	8701
LETTLD	174661	1643	701273	7339
LITAU	33135	399	168570	2048
POLEN	14498	193	65702	931
TSCHE	11444	81	26225	322
RUSSLD	14331	225	66654	916
AUSF	2727336*	33026*	12467181*	158310*
EU	2408743	26640	11094133	130048
FRANKR	276034	5817	1438791	31006
NIEDL	1263568	7442	6115316	37327
ITAL	345428	4977	1420562	25005
G BRIT	28178	459	147998	2495
DAENM	11864	155	54746	847
GRIECH	30753	935	120759	3486
PORTUG	3582	105	36604	962
SPAN	112647	2030	488867	9751
SCHWED	6601	543	19774	1926
OESTER	205020	2969	831885	11518
BELGI	118792	1107	608597	5522
LUXEMB	6276	101	10199	189
NORWEG	1819	32	13619	190
SCHWZ	157221	2611	847634	10931
TUERK	26440	583	69593	1499
POLEN	9905	241	54426	1337
UNGARN	3339	98	12351	366
SLOWEN	17441	374	102376	2146
KROAT	10248	213	62929	1303
MAROKK	24200	523	27980	635
TUNES	7982	237	13705	383
AEGYPT	570	17	9338	250
ZYPERN	3046	76	17434	425
LIBAN	430	9	16901	449
SYRIEN	1440	38	7174	166
ISRAEL	4208	119	20126	593
JORDAN	173	5	3472	139
SAUDIA	1031	34	41969	1118
KUWAIT			8679	240
A EMIR	220	5	3585	86
OMAN	1843	42	11606	289
REPKOR	983	36	22296	549
JAPAN	15833	509	72903	2390
TAIWAN	5945	128	32507	630
AUSTRL	2936	46	23619	442
N ERM	5293	113	16580	379
2704 00 11				
STEINKOHLENKOKS Z HERST V ELEKTRODEN				
EINF	4990*	143*	22244*	650*
EU	4990	143	22184	645
FRANKR	4990	143	22184	645
AUSF	*	*	*	*
2704 00 19				
AND KOKS U SCHWELKOKS AUS STEINKOHLE				
EINF	4905963*	73779*	22196454*	321618*
EU	150234	4570	1992131	42931
FRANKR	117959	3645	420949	13195
NIEDL			39501	420
ITAL	6258	319	114612	2142
G BRIT			5382	154
PORTUG			111584	1751
SPAN			1178617	22192
OESTER	1006	36	11440	262
BELGI	25011	570	110046	2815
POLEN	1968169	29833	9797048	148003
TSCHE	376270	5362	1706547	23893
UNGARN	51064	987	144089	2379
RUSSLD	242941	3269	1476014	18239
AEGYPT	93880	1647	278873	4754
S AFR	32830	219	32830	219
USA	54190	456	882980	8500
VENEZU	380190	3075	726880	5701
ARGENT			278926	3197
VIETN	54890	543	198480	1869
CHINA	1500774	23810	4444111	63230
AUSTRL			236510	1587
AUSF	29256*	622*	225768*	5443*
EU	27932	547	131395	2804
FRANKR	11860	151	73452	1040
NIEDL	6735	141	13466	326
ITAL	4627	151	9975	417
SPAN			4394	247
OESTER	4445	100	17864	448
BELGI	263	4	9803	194
NORWEG			55006	1079
SCHWZ	732	32	34979	1316
2704 00 30				
KOKS UND SCHWELKOKS AUS BRAUNKOHLE				
EINF	*	*	6856*	247*
EU			240	9
AUSTRL			6616	238
AUSF	33944*	1251*	137634*	5513*
EU	28596	1052	106814	3985
FRANKR	6735	151	27969	526
NIEDL	6454	340	20217	1010
ITAL	5134	125	16960	475
OESTER	7147	316	33001	1555
BELGI	1506	62	5039	272
SCHWZ	2550	76	9336	268
TSCHE	1902	75	9768	386
JAPAN			5855	518
2704 00 90				
ANDERER KOKS RETORTENKOHLE				
EINF	495*	21*	3642*	155*
AUSF	624*	36*	1275*	84*
2705 00 00				
STEINKOHLENGAS WASSERGAS USW				
	1000 M3		1000 M3	
EINF	*	*	*	*
AUSF	*	*	*	*
2706 00 00				
TEER AUS STEINKOHLE BRAUNKOHLE USW				
	DT		DT	
EINF	301983*	6101*	1256079*	22016*
AUSF	31950*	475*	188570*	2895*
FRANKR	31950	475	182600	2703
OESTER			5470	117
2707 10 10				
BENZOLE ALS KRAFT- ODER HEIZSTOFFE				
EINF	*	*	525*	8*
AUSF	*	*	*	*
2707 10 90				
BENZOLE ZU ANDERER VERWENDUNG				
EINF	102969*	4453*	382067*	14846*
G BRIT	17832	727	17832	727
OESTER	11616	595	249018	9300
UNGARN	47429	2612	76298	4009
AUSF	*	*	73398*	3313*
EU			73398	3313
NIEDL			73398	3313
2707 20 10				
TOLUOLE ALS KRAFT- ODER HEIZSTOFFE				
EINF	436*	30*	1357*	92*
AUSF	*	*	*	*
2707 20 90				
TOLUOLE ZU ANDERER VERWENDUNG				
EINF	97563*	4353*	370977*	15661*
EU	97563	4353	370977	15661
NIEDL			141384	3914
BELGI	97558	4351	229588	11745
AUSF	11860*	693*	33997*	1993*
EU	2598	193	20529	1220
FRANKR	2598	193	9915	598
NIEDL			10614	522
POLEN	9262	500	12538	698
2707 30 10				
XYLOLE ALS KRAFT- ODER HEIZSTOFFE				
EINF	*	*	7565*	482*
AUS LG			7565	482
USA			7565	482
AUSF	*	*	150*	15*
2707 30 90				
XYLOLE ZU ANDERER VERWENDUNG				
EINF	6344*	488*	87891*	5921*
EU	6344	488	87891	5921
NIEDL	6301	484	85717	5791
AUSF	305503*	21303*	2569837*	151836*
EU	296908	20621	2532351	148977
FRANKR	4112	320	519700	30385
NIEDL	52946	2436	1042266	57732
G BRIT			90586	4993
DAENM	4558	366	15437	1239
PORTUG			14899	944
SCHWED	2000	138	24741	1587
OESTER	233280	17359	823672	52088
SCHWZ	3961	334	22871	1761
POLEN	4626	344	14230	1042
2707 40 00				
NAPHTHALIN				
EINF	25633*	1321*	75723*	4179*
FRANKR	6479	340	14607	755
SPAN	4489	248	13670	929
BELGI	14604	726	47213	2424

Wichtigste Ursprungs- und Bestimmungs-Laender	MAI 2000 dt = 100kg	MAI 2000 1000 DM	JAN./MAI 2000 dt = 100kg	JAN./MAI 2000 1000 DM
AUSF	26705*	1579*	82656*	4894*
2707 50 10				
AROM KOHLENWASSERSTMISCHG ALS KRAFTST				
EINF	25193*	1363*	68411*	3233*
EU			35	31
TSCHE	25193	1363	67596	3163
AUSF	80026*	3627*	469389*	22019*
EU	80026	3627	469389	22019
NIEDL	80026	3627	469389	22019
2707 50 90				
AROM KOHLENWASSERSTMISCHG AND VERWEND				
EINF	759740*	43013*	3740001*	188350*
EU	758594	42991	3702359	186564
FRANKR	54897	2989	127474	6431
NIEDL	337045	19045	1677926	85794
ITAL			36094	1633
G BRIT	11382	632	361950	15550
DAENM			24653	1004
GRIECH	14342	702	66961	2221
PORTUG	9998	517	216764	10603
SPAN	203763	12336	671541	35151
SCHWED	56682	2645	116629	5600
OESTER			21567	996
BELGI	70485	4125	380810	21881
TSCHE	1046	19	15767	562
UNGARN	100	3	6935	360
ISRAEL			10646	723
AUSF	143994*	6774*	1191678*	48389*
EU	109284	5766	999939	41975
FRANKR	7823	550	90995	4864
NIEDL	53350	2441	403574	16183
ITAL	14271	969	41876	2441
G BRIT	8473	697	39968	2805
DAENM	1263	89	5409	335
OESTER	9687	273	164976	4309
BELGI	14099	724	250516	10833
SCHWZ	1546	164	21289	1975
POLEN	33151	839	168721	4244
2707 60 00				
PHENOLE				
EINF	14759*	259*	86048*	1292*
EU	6000	145	15263	384
DAENM	6000	145	14770	348
POLEN	4199	57	38291	421
TSCHE	4559	55	32493	485
AUSF	12216*	1778*	33186*	6125*
2707 91 00				
KREOSOTOELE				
EINF	4890*	184*	15110*	570*
AUSF	45744*	1282*	125050*	4042*
2707 99 11				
ROHE LEICHTOELE DESTILLUEBERG >90 RHT				
EINF	91462*	4402*	602957*	21791*
EU	16221	694	426071	13973
FRANKR	2505	96	200578	3979
NIEDL	963	24	92051	5497
DAENM			1981	76
SPAN			36750	1228
FINNL			30331	1059
OESTER	12753	574	64380	2134
TUERK			28699	1383
POLEN	23043	1169	66895	2943
UNGARN	6142	258	25490	817
BULGAR			9746	394
BRASIL	46056	2281	46056	2281
AUSF	12213*	232*	62246*	1182*
EU	12213	232	62246	1182
FRANKR	12213	232	62246	1182
2707 99 19				
AND ROHE LEICHTOELE DESTUEBERG <90RHT				
EINF	*	*	*	*
AUSF	*	*	1275*	69*
EU			1275	69
2707 99 30				
SCHWEFELHALTIGE KOPFPRODUKTE USW				
EINF	*	*	*	*
AUSF	*	*	*	*
2707 99 50				
BASISCHE ERZEUGN AROM KOHLENWASSERST				
EINF	2960*	206*	5584*	398*
EU	2620	105	4321	173
BELGI	2620	105	4321	173
RUSSLD	180	48	560	125
AUSF	662*	195*	3557*	793*
EU	356	99	809	260
G BRIT	328	92	585	192
INDIEN			756	194
2707 99 70				
ANTHRACEN				
EINF	1735*	44*	4700*	139*
EU	1735	44	4700	139
AUSF	103772*	2435*	239853*	5407*
EINSCHL. 2707 99 99				
2707 99 91				
AROM KOHLENWASSERST HST WARE POS 2803				
EINF	59579*	1990*	345597*	9406*
EU	59579	1990	345597	9406
NIEDL	59579	1990	345597	9406
AUSF	23938*	679*	71597*	1675*
EU	23938	679	71597	1675
NIEDL	23938	679	71597	1675
2707 99 99				
AND AROMAT KOHLENWASSERSTOFFMISCHUNG				
EINF	247514*	7360*	839955*	23773*
EU	245194	7259	824023	23214
NIEDL	73505	2073	308520	8448
G BRIT	1440	49	30859	828
SPAN	2810	196	2810	196
BELGI	167436	4938	481493	13658
POLEN			6988	186
UKRAIN	2320	101	8943	372
AUSFUHR UNTER 2707 99 70				
2708 10 00				
PECH AUS STEINKOHLENTEER USW				
EINF	52611*	2099*	272785*	10231*
FRANKR	6183	269	13728	576
POLEN			32424	761
TSCHE	25152	902	115217	4142
AUSF	333956*	10778*	1064670*	35655*
EINSCHL. 2708 20 00				
2708 20 00				
PECHKOKS AUS STEINKOHLENTEER USW				
EINF	19458*	655*	102074*	4333*
EU	488	10	1891	39
USA			30051	2317
CHINA			2800	124
JAPAN	80	114	48442	1322
AUSFUHR UNTER 2708 10 00				
2709 00 10				
ERDGASKONDENSATE				
EINF	201920*	4930*	597660*	23654*
NORWEG	201920	4930	597660	23654
AUSF	*	*	*	*
2709 00 90				
AND ERDOEL OEL A BITUM MINERALIEN ROH				
	T		T	
EINF	10841477*	4365096*	44196001*	17219912*
EU	3057633	1240072	8016053	3186679
G BRIT	3041508	1233489	7692282	3056903
DAENM			307646	123193
OESTER	16125	6583	16125	6583
NORWEG	1522616	661609	7418688	3035503
POLEN			14047	6217
RUSSLD	2555523	956359	12501682	4462769
ASERB	139760	63019	422910	174935
KASACH	212461	90274	1389402	590327
TURKM			10548	3860
ALGER	507877	223120	2279606	987996
TUNES			49933	19586
LIBYEN	893484	396635	4910702	2020431
NIGERI	109640	53361	872310	372210
R KONG			126398	48499
ANGOLA	78390	35815	344724	143274
VENEZU	279908	91776	895999	276056
SYRIEN	661489	239807	2732792	1045872
IRAK	57450	19959	87155	31128
IRAN	222193	82198	384711	147488
SAUDIA	400346	160134	1486620	574845
KUWAIT	142708	50968	251721	92237
AUSF	*	4*	155494*	50788*
EU			155494	50756
OESTER			155494	50751
2710 00 11				
LEICHTOEL Z BEARB IN BEGUENST VERFAHR				
	DT		DT	
EINF	4718430*	243606*	22666632*	1178705*
EU	3847421	196035	16179655	833769
FRANKR	222717	11750	864325	45730
NIEDL	3094187	156150	13483222	692625
G BRIT	223042	11700	591101	32290
DAENM	120638	6487	148986	7882
BELGI	186837	9948	1092021	55241
NORWEG	122271	6213	504460	25330
UNGARN	1454	100	22563	1319
RUSSLD	573701	31555	2579619	129782
MAROKK			287813	14785
ALGER	11334	723	2042292	114377
LIBYEN	3519	160	573280	31235
AEGYPT	106981	4899	373849	19901
USA	8458	945	20025	1708
KANADA	15696	1536	37760	3434
PIERRE			7681	376
ARGENT			5970	1030
SAUDIA	27595	1440	31460	1635
AUSF	48*	2*	99375*	4696*
EU	3	1	135	29
TSCHE			99087	4655
2710 00 15				
LEICHTOELE ZUR CHEMISCHEN UMWANDLUNG				
EINF	596550*	33503*	905770*	52229*
EU	522278	28286	632569	36128
FRANKR	14962	1578	54666	5030
NIEDL	499748	26068	564349	29579
BELGI	7568	640	13554	1519
RUSSLD	10025	2160	35287	4324
USA			11476	1191
SAUDIA	64247	3057	226438	10586
AUSF	328208*	24343*	1084272*	80884*
EU	12392	1351	61441	6605
FRANKR	458	42	4856	544
NIEDL	747	151	2648	482
ITAL	2720	202	10417	844
G BRIT	5371	651	25637	2910
SPAN	399	59	1946	289
BELGI	2697	246	15937	1536
SCHWZ	3122	309	7514	781
TSCHE	311603	22511	1006106	72327
BRASIL			3479	385
ISRAEL	891	145	3284	534
2710 00 21				
TESTBENZIN (WHITE SPIRIT)				
EINF	83312*	7148*	399843*	33576*
EU	80269	6888	367194	31555
FRANKR	16756	1558	80821	7411
NIEDL	25244	2146	125777	10163
ITAL			1833	114
BELGI	38247	3181	158641	13834
UNGARN	2986	193	32506	1897
AUSF	24062*	3246*	169721*	19061*
EU	12602	1609	113108	11048
FRANKR	3819	522	31409	3542
NIEDL	1096	126	24149	1742
ITAL	1599	137	5706	805
G BRIT	204	75	3180	471
DAENM	275	37	22604	1428
SPAN	1055	161	2987	430
FINNL	745	88	3848	445
OESTER	1569	214	7728	1014
BELGI	2231	242	11374	1316
NORWEG	658	84	3470	430
SCHWZ	1195	142	5725	693
TUERK	1103	111	4714	500
POLEN	977	179	4421	702
TSCHE	262	75	1098	262
RUMAEN	522	89	2025	329
RUSSLD	8	3	680	153
KROAT	13	6	1283	288
S AFR	4244	527	4244	527
USA	396	60	1496	280
BRASIL			7297	1211
ISRAEL	12	3	2069	312
KATAR	669	92	2892	257
REPKOR	170	23	1540	215
AUSTRL	130	33	5676	705
POLAR			2299	209

Wichtigste Ursprungs- und Bestimmungs-Laender	MAI 2000 dt = 100kg	MAI 2000 1000 DM	JAN./MAI 2000 dt = 100kg	JAN./MAI 2000 1000 DM
2710 00 25				
ANDERE SPEZIALBENZINE				
EINF	61049*	4766*	344484*	25156*
EU	45213	3651	267406	19701
FRANKR	10198	836	61224	4673
NIEDL	15061	1195	85814	6377
ITAL	214	9	4381	262
FINNL	396	48	1974	232
BELGI	19302	1550	113670	8071
TSCHE	1317	90	3660	219
SLOWAK	6033	323	24445	1197
UNGARN	1402	91	9967	630
S AFR			14132	1032
USA	1	3	12555	1424
ISRAEL	7081	604	12187	912
AUSF	28148*	3683*	151507*	17244*
EU	22701	2433	121127	11868
FRANKR	3753	332	30262	2304
NIEDL	4853	477	31775	2809
ITAL	1318	217	8273	1122
G BRIT	4353	493	11672	1408
SPAN	1605	160	6963	866
SCHWED	17	21	1963	246
OESTER	4386	427	16183	1496
BELGI	1971	222	11735	1151
SCHWZ	607	82	6817	796
TUERK	652	143	3326	720
AEGYPT			1008	159
S AFR	721	107	2409	318
BRASIL	327	76	2494	266
CHILE	272	23	2236	270
JORDAN			1010	179
INDIEN	180	27	1294	228
CHINA	1889	539	4023	1028
HONGK	16	3	1066	283
AUSTRL	272	77	800	227
2710 00 26				
MOTORENBENZIN FLUGBENZIN				
EINF	51822*	4783*	89207*	7906*
EU	51822	4783	88936	7828
FRANKR	14535	1576	31458	3127
NIEDL	9560	1471	29751	2962
G BRIT	27727	1737	27727	1737
AUSF	4358*	683*	7998*	1195*
EU			58	7
POLEN	1482	160	2364	268
TSCHE	1700	224	2432	304
MAURET	222	94	335	113
SENEG	665	142	1431	265
2710 00 27				
MOTBENZIN BLG<0,013G/L OKT<95				
	1000 L		1000 L	
EINF	451999*	183485*	1344594*	507278*
GEW DT	3295640		9661997	
EU	447358	181432	1316594	497965
FRANKR	42114	15281	152030	56636
NIEDL	315055	124025	809534	296413
G BRIT	26934	12160	71209	30349
SCHWED			18987	6741
FINNL			14403	4297
OESTER			3037	1129
BELGI	63255	29966	247394	102399
NORWEG			20972	6068
SLOWAK	1380	636	2728	1255
UNGARN	3232	1374	4175	1810
AUSF	30383*	14232*	114042*	47618*
GEW DT	230081		863433	
EU	25333	12203	94548	39588
NIEDL	108	62	7591	2426
DAENM	471	255	1568	717
OESTER	23595	11176	81031	34080
BELGI	78	53	1448	679
LUXEMB	820	478	2314	1407
POLEN	290	140	2856	1139
TSCHE	4760	1889	16638	6791
2710 00 29				
MOTBENZIN BL<0,013G/L OKT95-98				
	1000 L		1000 L	
EINF	851861*	357935*	2466679*	963188*
GEW DT	6341138		17868906	
EU	844790	354844	2309712	922929
FRANKR	30624	14061	158563	62721
NIEDL	647510	264931	1577877	619469
G BRIT	28177	13084	105998	44980
DAENM			12978	4718
SCHWED			14611	6180
FINNL	12955	5445	40450	15211
OESTER			1865	668
BELGI	125524	57323	397470	168962
NORWEG			123596	34188
SLOWAK			1275	607
UNGARN	7068	3081	12082	5414
AUSF	196374*	98419*	1019315*	442721*
GEW DT	1463635		7554597	
EU	43650	22999	293270	125058
FRANKR	1147	581	9556	3871
NIEDL	416	252	58320	22375
G BRIT	5999	2978	70388	28863
DAENM	61	38	9410	3656
SPAN	163	90	448	271
SCHWED	271	164	625	412
OESTER	32501	16863	132735	57994
BELGI	883	337	3206	2023
LUXEMB	2526	1653	8345	5418
SCHWZ	88849	46189	482078	212608
POLEN	38157	17493	135003	58035
TSCHE	25565	11834	108239	46198
SLOWAK	58	64	379	358
UNGARN	58	70	250	316
2710 00 32				
MOTBENZIN BLG<0,013G/L OKT>98				
	1000 L		1000 L	
EINF	64029*	19767*	112556*	40048*
GEW DT	325509		673971	
EU	63993	19710	112428	39934
FRANKR	538	343	3911	1665
NIEDL	36154	15987	46765	20624
G BRIT	24445	1793	33983	5625
BELGI	2856	1587	27023	12009
AUSF	159921*	75711*	488129*	202603*
GEW DT	1217461		3691551	
EU	6126	3474	129101	42360
FRANKR	1004	509	75434	30587
NIEDL	8	6	583	296
DAENM	256	165	923	480
OESTER	4535	2569	50113	10184
LUXEMB	294	205	995	682
SCHWZ	27403	14631	94222	44585
POLEN	4001	2017	15774	7237
TSCHE	697	313	2360	997
USA	121675	55271	246569	107387
2710 00 34				
MOTBENZIN BLG>0,013G/L OKT<98				
	1000 L		1000 L	
EINF	*	*	*	*
AUSF	*	*	*	*
2710 00 36				
MOTBENZIN BLG>0,013G/L OKT>98				
	1000 L		1000 L	
EINF	*	4*	1*	7*
GEW DT	6		12	
EU		2		2
AUSF	*	*	*	*
2710 00 37				
LEICHTER FLUGTURBINENKRAFTSTOFF				
	DT		DT	
EINF	*	*	*	*
AUSF	1032*	64*	8278*	512*
EU			12	1
TSCHE	1032	64	8266	511
2710 00 39				
ANDERE LEICHTOELE				
EINF	797330*	40334*	4234638*	212084*
EU	797320	40328	4168438	208151
FRANKR	345370	20949	1905919	101653
NIEDL	348073	11423	1626285	67173
G BRIT			95314	7319
DAENM			79986	4374
SCHWED	101726	7727	453832	26954
FINNL	2045	196	6640	542
NORWEG			66109	3677
AUSF	872711*	47930*	7421845*	369037*
EU	199788	10427	4984833	236003
FRANKR	10	5	1249519	55710
NIEDL	4	4	2144375	100340
G BRIT	3	3	199922	10878
DAENM	3345	172	3365	180
PORTUG			332453	16411
SCHWED	1451	79	622824	31819
OESTER	194955	10153	225231	11308
BELGI			206460	9314
TSCHE	12685	632	12935	643
USA	63	2	280203	14812
PANAMA			192005	9639
NL ANT	659682	36761	1753624	96084
VENEZU			195669	11585
2710 00 41				
MITTELSCHWER OEL Z BEARB BEGUEN VERF				
EINF	150*	11*	758*	59*
EU	150	11	758	59
AUSF	92*	15*	165*	36*
2710 00 45				
MITTELSCHWERE OELE Z CHEM UMWANDLUNG				
EINF	25547*	3544*	171150*	21780*
EU	21435	3062	108674	14785
NIEDL	4581	479	24234	2885
BELGI	16854	2583	84065	11856
TSCHE	965	150	11176	1435
RUSSLD	3147	332	51300	5560
AUSF	*	*	*	*
2710 00 51				
FLUGTURBINENKRAFTSTOFF MITTELSCHWER				
EINF	3663281*	197032*	9838657*	517242*
EU	3663281	197032	9838657	517242
FRANKR	21553	1158	83239	4397
NIEDL	3372328	181183	7943187	417301
BELGI	269363	14583	1811946	95512
AUSF	1700439*	94120*	5524641*	281037*
EU	139077	7481	222740	11775
NIEDL			16561	795
G BRIT	14960	885	24720	1505
SPAN	7450	443	10640	647
OESTER	116438	6140	169774	8772
SCHWZ	102652	3823	516845	18886
TSCHE	39563	2157	106451	5676
SCHIFF	1419147	80659	4676202	244516
2710 00 55				
AND LEUCHTOEL (KEROSIN) MITTELSCHWER				
EINF	134760*	7000*	306277*	16181*
EU	14393	933	105539	6263
FRANKR	7315	510	33284	2266
NIEDL	6818	393	70779	3666
BELGI	232	22	1434	119
RUSSLD	120367	5066	200687	9853
AUSF	7128*	1209*	87839*	8502*
EU	2675	746	29757	4538
FRANKR	943	266	16518	2085
NIEDL	468	195	3546	1313
ITAL	574	148	1613	332
IRLAND			201	107
OESTER	277	21	6643	398
SCHWZ	2922	167	7365	463
USA	486	164	49040	3160
2710 00 59				
ANDERE MITTELSCHWERE OELE				
EINF	27936*	2775*	142182*	13074*
EU	17284	1775	92042	8329
FRANKR		1	4776	438
NIEDL	9396	1024	37236	3319
ITAL	229	24	6283	597
BELGI	7580	708	43437	3922
SLOWAK	10192	949	47258	4447
SLOWEN			1491	136
AUSF	11543*	1896*	1569114*	84036*
EU	8886	1332	1539749	80309
FRANKR	599	119	3186	694
NIEDL	838	160	6161	785
ITAL	782	128	1328	257
G BRIT	420	85	863	173
DAENM	1897	163	4818	447
SPAN	228	72	1220	286
SCHWED	471	56	1611301	75998
OESTER	2166	297	5755	808
BELGI	762	101	3466	503
NORWEG	65	12	1263	229
SCHWZ	498	84	3190	483
TSCHE	886	138	2963	495
RUSSLD	37	26	3347	707
AEGYPT			2374	308
A EMIR	1	1	2407	500
2710 00 61				
GASOEL ZUR BEARB IN BEGUENST VERFAHR				
EINF	199*	9*	21446*	1970*
EU	199	9	21446	1970
G BRIT			21247	1961
AUSF	21*	2*	1087*	57*
EU	21	2	1087	57

Wichtigste Ursprungs- und Bestimmungs-Laender	MAI 2000 dt = 100kg	MAI 2000 1000 DM	JAN./MAI 2000 dt = 100kg	JAN./MAI 2000 1000 DM
2710 00 65				
GASOEL ZUR CHEMISCHEN UMWANDLUNG				
EINF	43470*	3788*	166338*	13947*
EU	42227	3602	152589	12559
FRANKR	6220	547	30213	2462
ITAL			2699	220
G BRIT	12000	1070	54052	4457
FINNL	24007	1985	55558	4479
BELGI			10067	941
USA	1243	186	13749	1388
AUSF	*	*	5*	1*
2710 00 66				
GASOEL Z AND VERWENDG SCHWEFELG<0,05%				
	T		T	
EINF	764383*	370900*	2341630*	1134873*
EU	712906	345292	2024185	982003
FRANKR	12308	5474	46576	22302
NIEDL	477427	225841	1187583	565818
G BRIT	33924	17490	115462	57022
IRLAND	7902	4126	7902	4126
DAENM	38005	19357	80782	41102
SCHWED	44816	23865	210705	108489
FINNL	3406	2330	5506	3867
OESTER	1	3	1153	500
BELGI	95108	46789	368324	178694
NORWEG			27447	14437
TSCHE	4987	2514	35999	17097
SLOWAK	10653	5322	24044	11892
UNGARN	201	98	16222	7142
BELARS			7608	3645
RUSSLD	35611	17639	205969	98458
AUSF	231427*	130146*	1580303*	854989*
EU	152375	92282	1250663	697458
FRANKR	14600	7345	307929	143399
NIEDL	1712	1046	85426	44201
ITAL	234	202	1601	1487
G BRIT	507	446	174333	96110
DAENM	494	358	12216	6454
PORTUG		2	164760	76025
SPAN	257	165	1155	1032
SCHWED	391	247	20163	10008
OESTER	121403	75478	445114	297900
BELGI	7330	3835	25418	13467
LUXEMB	5356	3024	12223	6953
ISLAND	21997	9296	54971	25828
SCHWZ	5418	3046	27217	14822
TUERK	27	35	143	224
POLEN	18020	9028	51110	26206
TSCHE	33306	15985	88387	42224
AEGYPT			42	99
USA			105626	46183
INDIEN	15	29	70	199
SCHIFF			898	352
2710 00 67				
GASOEL AND VERW SCHWEFELG >0,05-0,2%				
	T		T	
EINF	573605*	258415*	2324934*	1026804*
EU	454751	204642	1841466	810575
FRANKR	31642	12537	98620	42045
NIEDL	367632	166105	1347778	590458
ITAL	677	544	3503	2758
G BRIT	11915	5383	44187	19544
DAENM	216	109	8023	3628
SCHWED	24335	11035	225192	99381
FINNL			8670	4115
BELGI	18334	8928	105493	48636
TSCHE	8896	3956	37691	16887
UNGARN	21015	9868	64559	29832
RUSSLD	88943	39948	381219	169509
AUSF	98107*	50079*	586883*	337950*
EU	59833	30516	405410	204840
FRANKR	14221	6129	133575	62896
NIEDL	253	134	26550	11844
ITAL	105	103	815	799
G BRIT			10413	4632
SPAN	26	46	220	272
OESTER	37445	20141	213722	114510
BELGI	7286	3679	18936	9092
LUXEMB	441	232	804	431
SCHWZ	31044	15839	224101	107070
TUERK	23	25	70	111
POLEN	5684	2630	25727	10200
TSCHE	801	426	4333	2107
TOGO			22541	10048
USA			1501	769
MEXIKO	39	80	155	317
INDIEN	25	51	134	234
MALAYS	40	40	571	606
TAIWAN	34	43	211	236
SCHIFF	393	173	1452	629
2710 00 68				
GASOEL AND VERWENDUNG SCHWEFELG >0,2%				
	T		T	
EINF	33081*	11925*	160234*	60437*
AUS LG			2	4
EU	15271	6089	82790	35931
NIEDL	15271	6089	51849	23736
G BRIT			4243	1809
SCHWED			26659	10368
ESTLD			1023	387
POLEN	4894	1198	28049	6945
SLOWAK	436	304	1222	856
RUMAEN	221	82	1341	456
RUSSLD	12259	4251	45800	15814
AUSF	2347*	1412*	100922*	48518*
EU	336	375	2499	2655
ITAL	72	110	329	504
G BRIT	64	91	797	954
SCHWED			143	125
OESTER	154	111	793	564
BELGI	20	18	221	228
SCHWZ	157	120	764	620
USA	19	59	25258	11826
ARGENT			64624	29781
MALAYS			196	215
CHINA	29	92	107	323
SCHIFF	1762	702	7307	2832
2710 00 71				
HEIZOELE Z BEARB IN BEGUENST VERFAHR				
	DT		DT	
EINF	2090776*	72315*	4682249*	173068*
EU	1916737	67498	3906873	146246
FRANKR	70980	3681	70980	3681
NIEDL	670146	21011	1326761	45736
G BRIT	438383	13125	836054	29889
SCHWED	99947	4071	299351	11871
FINNL	246780	10108	246780	10108
BELGI	390501	15502	1126947	44961
SCHWZ	75547	2418	293078	9951
BELARS			155580	5950
RUSSLD	98492	2399	326720	10921
AUSF	77551*	1476*	574054*	10918*
EU	77551	1473	574054	10915
OESTER	77551	1473	571521	10864
2710 00 72				
HEIZOELE ZUR CHEMISCHEN UMWANDLUNG				
EINF	*	*	*	*
AUSF	*	*	*	*
2710 00 74				
HEIZOEL Z AND VERWENDG SCHWEFELG <1%				
EINF	620672*	22680*	3059026*	106523*
EU	539680	20730	2708308	97733
FRANKR			53414	1852
NIEDL	123923	3282	1006184	29520
OESTER			49995	1298
BELGI	415757	17448	1598715	65365
NORWEG			126838	3318
SCHWZ	80992	1950	223880	5472
AUSF	1916856*	59800*	15348154*	480080*
EU	526963	15188	5314689	169547
FRANKR			225447	6550
NIEDL	178354	4801	502737	15670
ITAL			853637	30254
G BRIT			850025	26249
DAENM	3515	131	20305	626
SPAN	69293	1857	848822	23013
SCHWED			1237868	39369
OESTER	275801	8399	775928	27816
NORWEG			2489230	76342
TSCHE	3812	102	41962	1143
SLOWEN			12613	315
USA	1386081	44510	7489660	232733
2710 00 76				
HEIZOEL AND VERWENDUNG SCHWEFELG>1-2%				
EINF	529475*	17443*	1177166*	39883*
EU	529475	17443	1077529	36593
NIEDL	363926	12275	905444	31280
OESTER	15668	347	22204	492
BELGI	149881	4821	149881	4821
POLEN			27920	662
RUSSLD			71717	2628
AUSF	54853*	1520*	276446*	7524*
EU	41942	1230	250591	6928
NIEDL			29204	849
G BRIT			77031	1737
DAENM	7897	238	15675	493
OESTER	34046	992	87443	2885
BELGI			40238	1164
POLEN	12911	290	25855	596
2710 00 77				
HEIZOEL AND VERWENDG SCHWEFELG>2-2,8%				
EINF	107523*	2634*	842877*	19940*
POLEN			168316	4430
TSCHE	23847	612	331959	7639
SLOWAK			98894	2096
RUSSLD	83676	2022	243708	5775
AUSF	181839*	4791*	1013515*	25326*
EU	78124	2131	301413	7596
FRANKR	17209	375	95501	2105
NIEDL	60915	1756	158641	4262
DAENM			47271	1229
FAROER			22974	574
POLEN	26034	618	251851	6056
SCHIFF	77681	2042	437277	11100
2710 00 78				
HEIZOEL AND VERWENDUNG SCHWEFELG>2,8%				
EINF	109394*	2510*	565094*	14483*
EU	65884	1468	168569	4412
NIEDL	65884	1468	144457	3525
G BRIT			24112	887
RUSSLD	43510	1042	395777	10067
AUSF	332299*	8480*	2295301*	56443*
EU	108475	2611	1073834	26061
FRANKR	23746	553	66565	1548
NIEDL	81049	1925	867595	20895
G BRIT			22501	654
OESTER	3680	133	117167	2962
SCHIFF	223739	5868	1221382	30381
2710 00 81				
SCHMIEROEL USW BEARB IN BEGUENST VERF				
EINF	18118*	147*	164216*	1270*
EU	18118	147	164216	1270
NIEDL	14240	109	143362	1107
AUSF	498*	25*	4163*	346*
EU	476	23	992	68
SCHWZ			1835	151
TSCHE			1020	98
2710 00 83				
SCHMIEROEL AND OEL Z CHEM UMWANDLUNG				
EINF	8807*	821*	35728*	3260*
EU	5137	475	19844	1767
ITAL	5119	462	19089	1691
USA	3670	346	15884	1493
AUSF	*	*	*	*
2710 00 87				
MOTOR- KOMPRESSOROEL USW AND VERWEND				
EINF	100902*	16018*	281816*	42833*
EV	1205	223	1205	223
AUS LG	59	11	356	65
EU	97986	15444	270686	40632
FRANKR	14654	1898	38517	5346
NIEDL	63899	10144	104140	15574
ITAL	87	14	4200	843
G BRIT	1945	426	12144	2414
SPAN			798	306
OESTER	1596	383	14705	2733
BELGI	15799	2576	96147	13400
SCHWZ	214	80	1276	465
UNGARN			6053	818
USA	266	90	1118	392
KANADA	2432	400	2533	447
AUSF	142993*	31749*	639233*	126630*
EU	53506	10127	301898	45562
FRANKR	3533	994	19259	3932
NIEDL	7919	1336	45413	5488
ITAL	1836	572	5678	1569
G BRIT	1798	673	3881	1629
DAENM	7669	1038	35043	5202
GRIECH	3961	1186	20649	5653
PORTUG	486	99	1508	355
SPAN	583	143	5256	1244
SCHWED	1466	310	28510	4050
FINNL	87	17	1645	306
OESTER	21952	3256	116570	12982
BELGI	2090	456	15653	2924
ISLAND	188	51	1303	309
NORWEG	222	32	2187	263
SCHWZ	5577	1003	24395	4553
TUERK	962	187	2428	461
ESTLD	1208	250	4244	853
LETTLD	1102	297	4632	1139
LITAU	723	183	3176	817
POLEN	7458	1730	32540	7257
TSCHE	4397	893	19591	3813
SLOWAK	1182	259	4487	965
UNGARN	7245	1029	23238	4268
RUMAEN	3506	1292	14786	4932
BULGAR	1838	790	6358	2166
ALBAN	5	1	719	157
UKRAIN	2626	897	14113	4295
BELARS	903	240	5424	1359
MOLDAU	200	51	1777	401
RUSSLD	6881	2355	32310	9811
ASERB	7	5	527	169
KASACH	27	14	2211	665

Wichtigste Ursprungs- und Bestimmungs-Laender	MAI 2000 dt = 100kg	MAI 2000 1000 DM	JAN./MAI 2000 dt = 100kg	JAN./MAI 2000 1000 DM
KIRGIS	279	78	1061	207
SLOWEN	1840	364	7795	1496
KROAT	1319	339	6054	1717
B HERZ	1204	412	3904	1474
MAZED	830	286	2684	894
AEGYPT	272	64	1810	467
MEXIKO	2228	746	6037	1965
BRASIL	46	48	655	350
CHILE	933	171	1719	321
ARGENT	389	100	1659	404
LIBAN	3169	605	11506	2145
ISRAEL	1737	299	8195	1324
SAUDIA	5	5	495	179
KUWAIT	1340	285	4482	928
BAHRAI			1074	232
A EMIR	751	139	2292	455
JEMEN			1540	230
AFGHAN	8721	1402	14646	2216
PAKIST	691	105	1232	185
THAIL	553	134	1289	282
INDONE	117	34	708	210
SINGAP	376	104	1250	401
CHINA	580	143	1743	476
JAPAN	3541	927	12440	3174
TAIWAN	10361	2749	32949	8613
HONGK	795	244	2265	713
2710 00 88				
HYDRAULIKOELE ZU ANDERER VERWENDUNG				
EINF	35019*	4263*	64331*	8960*
AUS LG			2	4
EU	35004	4260	64142	8799
FRANKR	1658	217	4325	699
NIEDL	27663	3346	30328	3727
ITAL			1329	209
G BRIT	2538	205	5778	784
OESTER	337	60	2255	325
BELGI	2808	432	19747	2998
AUSF	22054*	4114*	103282*	20914*
EU	8364	1452	46825	9875
FRANKR	484	132	5021	1690
NIEDL	988	158	3656	795
ITAL	104	63	1305	436
G BRIT	137	75	1266	627
DAENM	514	65	2627	316
PORTUG	30	5	373	192
SPAN	188	148	1913	1098
SCHWED	492	122	6843	1110
OESTER	4974	590	18966	2502
BELGI	229	54	3110	811
SCHWZ	1086	178	5795	823
POLEN	1361	295	6309	1290
TSCHE	2813	362	11291	1376
SLOWAK	244	32	1195	354
UNGARN	1328	179	7311	889
RUMAEN	528	106	1288	479
UKRAIN	107	30	1043	304
BELARS	477	110	830	213
RUSSLD	591	152	2822	735
S AFR	288	143	357	202
USA	1037	271	3815	1057
SINGAP	81	43	521	269
REPKOR	141	36	736	182
JAPAN	39	47	322	281
TAIWAN	475	73	2039	334
2710 00 89				
WEISSOEL PARAFFIN LIQUID AND VERWEND				
EINF	15888*	1964*	90811*	10212*
EU	15872	1923	90382	9929
FRANKR	13839	1621	75958	8180
NIEDL	1631	248	7328	1089
G BRIT	305	40	6770	608
AUSF	100487*	12397*	278083*	35347*
PV			35	6
EU	74046	8626	173848	20825
FRANKR	16412	1777	33300	3896
NIEDL	9362	1009	18655	2034
ITAL	5187	725	11850	1535
G BRIT	449	58	2526	375
DAENM	1292	168	4993	613
GRIECH	1362	214	4522	676
PORTUG	1152	169	1489	247
SPAN	6037	704	26469	2943
SCHWED	9564	1167	17729	2309
OESTER	4287	485	10117	1156
BELGI	17414	2070	40105	4708
SCHWZ	958	141	5146	714
TUERK	859	155	9857	1392
POLEN	2777	343	10331	1280
TSCHE	2770	316	8510	992
UNGARN	1264	171	7558	936
BULGAR	652	77	2775	287
RUSSLD	1310	228	8222	1185
SLOWEN	207	38	1868	286
AEGYPT	864	132	4767	695
NIGERI			720	85
GUATEM			772	110
SYRIEN	481	130	742	200
ISRAEL	747	114	2853	412
SAUDIA	6727	774	13978	1590
THAIL	801	101	3568	445
INDONE	612	91	1184	180
CHINA	893	181	1630	360
HONGK	557	88	886	253
AUSTRL	295	39	1873	239

Wichtigste Ursprungs- und Bestimmungs-Laender	MAI 2000 dt = 100kg	MAI 2000 1000 DM	JAN./MAI 2000 dt = 100kg	JAN./MAI 2000 1000 DM
2710 00 92				
GETRIEBEOELE ZU ANDERER VERWENDUNG				
EINF	24173*	3898*	58360*	10229*
EV			5	4
AUS LG	1	9	2	20
EU	24162	3876	58086	10021
FRANKR	3198	513	10232	2058
NIEDL	17017	2503	23976	3596
ITAL			1434	196
G BRIT	2213	514	9567	1988
OESTER	492	103	2241	473
BELGI	1242	242	10396	1674
AUSF	14764*	5210*	56175*	21413*
EU	4920	1852	18319	7307
FRANKR	429	205	2225	1013
NIEDL	991	224	1451	457
ITAL	202	140	853	638
G BRIT	270	164	1042	688
GRIECH	207	86	797	328
SPAN	247	141	954	750
SCHWED	200	131	1328	630
OESTER	1406	382	6467	1588
BELGI	537	258	1622	723
SCHWZ	790	218	2525	697
TUERK	208	118	676	347
POLEN	639	211	3010	863
TSCHE	567	131	3502	701
SLOWAK	663	99	3323	466
UNGARN	332	68	2115	444
RUMAEN	155	75	756	320
BULGAR	61	22	331	157
UKRAIN	117	50	976	357
RUSSLD	696	261	2654	978
S AFR	119	83	234	176
USA	217	235	1452	1348
ARGENT	1384	73	4029	355
ISRAEL	284	97	556	280
KUWAIT	16	10	237	127
A EMIR	97	48	705	383
THAIL	96	59	602	330
SINGAP	54	26	515	328
CHINA	373	227	1805	735
JAPAN	107	106	586	758
TAIWAN	1166	410	2513	959
HONGK	219	153	1030	748
2710 00 94				
METALLBEARBEITUNGOEL USW AND VERWEND				
EINF	11675*	2080*	27744*	5550*
AUS LG	37	16	284	102
EU	11553	1995	26444	4580
FRANKR	2551	417	11251	2106
NIEDL	8376	1454	8804	1610
BELGI	538	96	5808	635
USA	51	33	876	635
AUSF	11547*	3213*	61428*	16428*
EU	5197	1309	30692	8217
FRANKR	865	204	5023	1635
NIEDL	856	158	5333	1069
ITAL	622	197	2231	747
G BRIT	200	64	1749	548
PORTUG	112	53	1123	467
SPAN	675	168	1751	601
SCHWED	387	86	2609	626
OESTER	1134	267	4302	1148
BELGI	130	41	5036	1045
SCHWZ	752	232	4828	1247
POLEN	1370	350	5061	1274
TSCHE	1507	364	5840	1323
SLOWAK	282	60	2299	445
UNGARN	512	137	2404	599
SLOWEN	98	54	630	251
MAZED			361	75
USA	368	128	1559	545
INDIEN	452	184	1538	602
2710 00 96				
ELEKTROISOLIEROEL ZU AND VERWENDUNG				
EINF	5432*	684*	9992*	1079*
EU	5432	659	9884	1043
SCHWED	3289	351	5787	543
OESTER	1186	221	1186	221
AUSF	3310*	285*	14408*	1326*
EU	3195	251	12121	883
NIEDL	211	14	3537	223
OESTER	2492	199	4900	373
IRAN			664	101
2710 00 97				
ANDERE SCHMIEROELE UND ANDERE OELE				
EINF	302418*	28869*	1323237*	108579*
EV	153	38	168	53
AUS LG	3	2	74	46
EU	284587	27367	1209997	98729
FRANKR	104367	7345	403099	29785
NIEDL	69523	7610	337468	23577
ITAL	58868	5104	122016	9812
G BRIT	27980	4775	238835	24133

Wichtigste Ursprungs- und Bestimmungs-Laender	MAI 2000 dt = 100kg	MAI 2000 1000 DM	JAN./MAI 2000 dt = 100kg	JAN./MAI 2000 1000 DM
PORTUG	8341	541	20519	1262
SPAN	938	397	5838	2163
SCHWED	5681	425	33493	2264
OESTER	5	14	2221	268
BELGI	8883	1276	46793	5436
SCHWZ	147	54	1800	689
POLEN	16291	1016	48021	2706
RUMAEN	565	25	54471	3764
USA	463	210	4082	1457
JAPAN	40	86	253	643
AUSF	344801*	32964*	731775*	90115*
EV	251	137	850	429
PV			8	8
EU	312126	25134	556644	56988
FRANKR	36742	3267	56286	7037
NIEDL	31085	4082	68161	8190
ITAL	8865	1362	44865	6097
G BRIT	133581	5991	177334	10066
DAENM	1430	285	5815	1061
GRIECH	1524	331	2626	857
PORTUG	844	225	1619	606
SPAN	2125	656	11098	2726
SCHWED	8778	1004	15847	2267
FINNL	13338	1222	17654	2242
OESTER	26385	2882	52668	8412
BELGI	46329	3709	81133	7173
LUXEMB	1119	109	1769	222
NORWEG	30	20	4667	480
SCHWZ	6392	750	35038	4057
TUERK	1684	394	6840	1938
ESTLD	204	39	1377	236
POLEN	4795	615	14001	2133
TSCHE	4996	487	22290	2289
SLOWAK	507	105	2009	428
UNGARN	397	176	5891	845
RUMAEN	113	31	741	245
BULGAR	349	137	772	296
UKRAIN	73	26	983	550
RUSSLD	769	248	2654	999
SLOWEN	786	152	3023	453
KROAT	174	58	539	262
B HERZ	50	79	282	146
JUGOSL	44	75	63	102
MAROKK	60	17	420	168
LIBYEN			878	269
AEGYPT	93	30	402	176
GUINEA			73	107
S AFR	818	390	3174	1353
USA	648	451	2598	1916
MEXIKO	89	38	1256	228
BRASIL	272	140	932	482
ARGENT	621	120	1836	362
ISRAEL	140	57	864	326
SAUDIA	443	226	1452	550
A EMIR	111	63	1255	504
INDIEN	508	263	31865	2568
THAIL	130	87	1738	698
INDONE	229	159	547	220
MALAYS	2051	353	2419	486
SINGAP	261	144	1760	558
CHINA	388	129	4321	999
JAPAN	783	195	5178	898
TAIWAN	234	86	1295	543
HONGK	647	360	1803	1019
AUSTRL	901	354	1700	787
2711 11 00				
ERDGAS VERFLUESSIGT				
	TJ		TJ	
EINF	*	*	*	*
AUSF	*	*	*	*
2711 12 11				
PROPAN VERFLUESSIGT ALS KRAFT/HEIZST				
	DT		DT	
EINF	12760*	880*	863812*	51519*
EU	12760	880	692106	41477
FRANKR			1290	85
NIEDL	5820	461	239166	14830
G BRIT			69113	3913
BELGI	6940	419	360416	21362
LUXEMB			22121	1287
NORWEG			171706	10042
AUSF	2866*	205*	10673*	704*
EU	2866	200	10673	693
NIEDL	1996	141	9290	594
2711 12 19				
PROPAN REIN >99% VERFLUESS Z AND VERW				
EINF	11*	19*	1292*	169*
EU	11	19	1292	169
AUSF	748*	82*	4247*	363*
EU	716	74	4198	348
DAENM	716	73	3289	288
2711 12 91				
PROPAN VERFLUESS BEARB BEGUENST VERF				
EINF	*	*	*	*

Wichtigste Ursprungs- und Bestimmungs-Laender	MAI 2000 dt = 100kg	MAI 2000 1000 DM	JAN./MAI 2000 dt = 100kg	JAN./MAI 2000 1000 DM
AUSF	*	*	*	*
2711 12 93				
PROPAN VERFLUESS ZUR CHEM UMWANDLUNG				
EINF	*	*	*	*
AUSF	*	*	*	*
2711 12 94				
PROPAN REIN>90-99% VERFLUESS AND VERW				
EINF	270441*	11996*	2441744*	138843*
EU	235428	10026	2023731	114088
FRANKR			1750	114
NIEDL	58086	3033	789213	45214
G BRIT	136907	4955	722469	39043
DAENM	4597	120	24737	1329
SCHWED			199601	12474
BELGI	35838	1918	279763	15471
LUXEMB			6198	443
NORWEG	34636	1950	410672	24356
RUSSLD			5608	286
AUSF	59367*	3144*	457951*	28552*
EU	15225	871	185054	11617
FRANKR	1226	72	21443	1383
NIEDL	1589	87	11047	675
IRLAND			12994	678
PORTUG			39320	2084
OESTER	12082	594	95703	6466
BELGI	56	3	2992	225
SCHWZ	17042	1006	110184	7266
TUERK	12108	515	12108	515
POLEN	2439	149	71756	4744
TSCHE	1137	70	53387	3136
SLOWAK			3460	228
MAROKK			10586	513
DOM RP	11416	533	11416	533
2711 12 97				
AND PROPAN VERFLUESS Z AND VERWENDUNG				
EINF	604*	65*	31282*	1990*
EU	601	46	31261	1877
NIEDL	601	46	9863	632
BELGI			21327	1222
AUSF	1713*	119*	88016*	6153*
EU	1705	118	69529	5005
OESTER	1705	116	68949	4937
TSCHE			11331	707
UNGARN			6787	408
2711 13 10				
BUTANE VERFLUESS BEARB BEGUENST VERF				
EINF	5824*	180*	14843*	615*
EU	5824	180	14843	615
FRANKR	5824	180	14843	615
AUSF	*	*	476*	41*
EU			476	41
2711 13 30				
BUTANE VERFLUESSIGT Z CHEM UMWANDLUNG				
EINF	*	*	*	*
AUSF	*	*	*	2*
EU				2
2711 13 91				
BUTAN REIN>90-95% VERFLUESS AND VERW				
EINF	89256*	2983*	222400*	9324*
AUS LG	9	5	46	21
EU	89243	2972	222340	9282
FRANKR	12076	472	75335	3542
NIEDL	67152	1907	126815	4715
G BRIT			10170	429
BELGI	10015	593	10015	593
AUSF	79503*	2989*	359044*	17571*
EU	41721	1780	206158	11263
FRANKR	11628	552	99878	6247
NIEDL	11806	467	43627	1989
OESTER	18287	761	61500	2972
SCHWZ	859	23	4957	154
POLEN	25974	901	104893	5063
TSCHE	8676	226	29216	733
UNGARN			8326	219
2711 13 97				
AND BUTAN VERFLUESS Z AND VERWENDUNG				
EINF	5827*	582*	212923*	13506*
EU	4901	540	209017	13250
FRANKR	2286	276	23083	2420
NIEDL	2348	169	107260	5823
ITAL	267	95	735	281
G BRIT			63372	3868
BELGI			11886	686
LUXEMB			2681	172
SCHWZ		2	2185	97
AUSF	150062*	7430*	1448313*	78918*
EU	60820	3640	915790	49677
FRANKR	7280	541	131717	8515
NIEDL	44715	2541	329145	17599
G BRIT			156188	8410
DAENM	1489	102	2848	234
PORTUG			82270	4390
SPAN	201	24	41775	2206
SCHWED	764	43	95365	3521
OESTER	5638	302	16765	984
BELGI	36	33	58521	3694
SCHWZ	1849	151	10335	838
TUERK	34570	1177	75494	3425
POLEN	41411	1570	232773	13147
TSCHE	4815	301	40934	2437
SLOWAK			24699	1335
SLOWEN	846	58	7007	497
MAROKK			52171	2643
K VERD			10480	568
SENEG			30744	1666
COTEIV			40874	2390
DOM RP	5471	220	5471	220
2711 14 00				
ETHYLEN PROPYLEN BUTYLEN BUTADIEN				
EINF	244869*	13521*	1258847*	61292*
EU	232901	12961	1139481	55883
FRANKR	141	13	67675	3018
NIEDL	111140	6590	288654	15834
ITAL	10540	616	35985	1849
BELGI	111080	5742	747267	35182
TSCHE	877	43	4638	276
LIBYEN	11091	517	113476	5051
AUSF	179096*	7251*	1148988*	51227*
EU	73388	2760	783139	34772
FRANKR	36083	983	131483	4523
NIEDL	26304	1483	186609	10387
G BRIT			10486	563
BELGI	11001	294	454548	19297
POLEN	49382	2851	230238	12863
TSCHE	15304	293	54337	1034
RUMAEN	5643	236	9249	366
USA	35479	1111	71587	2179
2711 19 00				
AND GASFOERM KOHLENWASSERST VERFLUESS				
EINF	140732*	10989*	717914*	35867*
EU	97220	9615	469963	27137
FRANKR	48938	6984	252497	16419
NIEDL	2617	139	33565	1627
BELGI	45665	2493	183901	9091
NORWEG	43512	1373	157354	4666
LIBYEN			90585	3982
USA			12	82
AUSF	4519*	375*	50731*	3198*
EU	4226	334	49681	3094
FRANKR	4145	322	20491	1604
NIEDL			20017	940
BELGI		2	9003	507
2711 21 00				
ERDGAS IN GASFOERMIGEM ZUSTAND				
	T		T	
EINF	5234234*	1479613*	31707133*	7579072*
AUSF	267413*	90483*	5250920*	1169279*
EINSCHL. 2711 29 00				
2711 29 00				
AND KOHLENWASSERST GASFOERMIG ZUSTAND				
	DT		DT	
EINF	2*	9*	218*	218*
EU	1	3	212	194
G BRIT			164	142
AUSFUHR UNTER 2711 21 00				
2712 10 10				
VASELIN ROH				
EINF	141*	24*	472*	87*
EU	141	24	444	79
AUSF	654*	75*	3082*	347*
EU	514	68	2785	300
2712 10 90				
ANDERE VASELIN				
EINF	1919*	381*	18060*	2732*
AUS LG	59	14	104	24
EU	1519	269	16410	2311
FRANKR	88	36	2459	262
NIEDL	1410	230	10432	1608
G BRIT			2715	323
USA	398	108	1618	392
AUSF	19984*	3696*	134454*	21203*
EU	7637	1936	34599	7797
FRANKR	542	91	3995	463
NIEDL	1989	331	7891	1406
ITAL	749	105	4428	695
G BRIT	1882	977	7538	3281
GRIECH	151	21	1520	283
SPAN	256	49	1929	347
OESTER	752	147	3192	596
BELGI	325	59	1493	261
SCHWZ	578	100	2863	415
TUERK	189	40	1033	335
POLEN	723	123	2595	410
TSCHE	204	37	1720	293
AEGYPT			644	99
SUDAN			1610	193
COTEIV			2335	276
GHANA	546	66	2283	286
NIGERI	3245	415	48708	5823
KENIA	1236	202	5066	777
TANSAN	1028	121	4220	555
S AFR			146	78
GUATEM	718	90	2274	270
DOM RP			1733	256
VENEZU	156	24	1973	237
VIETN	31	17	846	167
INDONE	426	54	1490	182
2712 20 10				
SYN PARAFFIN DELG<0,75% MOLG 460-1560				
EINF	15565*	3010*	61976*	12005*
EU	308	109	1739	576
FRANKR	50	34	624	350
NIEDL	52	14	476	207
UNGARN	893	102	3337	380
USA	840	355	2994	1171
REPKOR			381	93
AUSF	10034*	2402*	35217*	8636*
EU	7061	1487	27386	6068
FRANKR	1029	238	2554	605
NIEDL	567	134	3386	837
ITAL	1316	255	5528	1159
G BRIT	141	25	1118	233
SPAN	1797	291	5702	941
SCHWED	999	255	5404	1366
OESTER	768	163	1535	332
BELGI	176	71	1509	430
SCHWZ	981	251	2357	631
RUSSLD	259	91	281	200
2712 20 90				
ANDERES PARAFFIN GEHALT AN OEL <0,75%				
EINF	58021*	5125*	191280*	20607*
EU	48838	4237	112541	12198
FRANKR	34354	3186	84945	9382
NIEDL	1544	166	3727	499
ITAL	1971	204	8036	846
G BRIT	9076	412	9389	593
SPAN	1406	146	3540	344
BELGI	435	101	2811	495
POLEN	1335	122	4318	411
UNGARN	4782	527	22698	2451
USA	10	6	303	240
BRASIL			25074	2898
AUSF	81416*	10927*	403082*	53662*
EU	48556	6261	226382	30161
FRANKR	3655	429	22782	2631
NIEDL	10879	1394	47186	5981
ITAL	2780	413	17952	2404
G BRIT	6283	942	32099	4745
IRLAND	1070	165	3996	623
DAENM	7725	764	27248	3595
GRIECH	839	114	3793	519
SPAN	1490	191	3487	560
SCHWED	4313	607	20912	2888
FINNL	2507	314	12403	1590
OESTER	3344	494	13175	1998
BELGI	3373	368	20222	2368
NORWEG	845	140	7816	1117
SCHWZ	3145	427	15175	2020
TUERK	743	117	1999	335
LETTLD	953	122	3220	424
POLEN	5636	732	27867	3507
TSCHE	535	81	1590	239
UNGARN	2116	311	10990	1500
RUMAEN			1943	292
TUNES	16	3	1026	134
SENEG	1550	192	6350	803
NIGERI			1400	181
S AFR	480	70	3382	468
GUATEM	400	48	9598	1064
COSTA	780	105	2013	265
KUBA	800	151	2000	371
DOM RP	1600	192	14000	1566
JAMAIK	200	28	2353	306

Wichtigste Ursprungs- und Bestimmungs-Laender	MAI 2000 dt = 100kg	MAI 2000 1000 DM	JAN./MAI 2000 dt = 100kg	JAN./MAI 2000 1000 DM
BRASIL	255	34	1621	227
CHILE	2674	343	11248	1407
ARGENT	374	65	2328	318
ISRAEL	433	58	8536	971
JORDAN			653	93
INDIEN	1074	148	2621	368
SRILAN	790	112	1392	198
MALAYS	687	89	4462	577
CHINA	904	139	3391	482
TAIWAN	422	68	2838	384
2712 90 11				
OZOKERIT MONTANWACHS TORFWACHS ROH				
EINF	22*	10*	45*	24*
EU	15	9	38	22
AUSF	4274*	1007*	19385*	4509*
EU	116	47	2288	568
NORWEG	655	128	1616	316
TUERK	250	58	1245	286
USA	1501	393	8232	1889
KANADA	200	50	1200	279
INDIEN	302	71	1352	309
2712 90 19				
AND OZOKERIT MONTANWACHS TORFWACHS				
EINF	845*	108*	7305*	1072*
EU	14	8	1943	410
NIEDL			950	194
UNGARN	831	100	5246	627
AUSF	1268*	816*	6109*	3733*
EU	845	543	3361	2084
FRANKR	55	31	544	310
NIEDL	99	64	442	288
ITAL	263	162	855	507
G BRIT	172	113	712	452
OESTER	110	68	461	286
USA	198	152	642	479
MEXIKO			253	133
JORDAN			200	176
JAPAN	21	17	306	166
TAIWAN			213	105
2712 90 31				
AND MINERALWACHS ROH BEARB BEG VERF				
EINF	62221*	2772*	252931*	11439*
AUS LG	34580	1271	179770	7756
EU	23006	1339	68526	3521
NIEDL	23006	1339	68526	3521
AUSF	*	*	*	*
2712 90 33				
AND MINERALWACHSE ZUR CHEM UMWANDLUNG				
EINF	*	*	*	*
AUSF	*	*	*	*
2712 90 39				
AND MINERALWACHSE ZU AND VERWENDUNG				
EINF	189685*	12673*	681387*	41996*
AUS LG	22624	1663	102889	7275
FRANKR	30916	2223	170012	11729
NIEDL	2723	167	71941	3686
ITAL			7310	384
IRLAND	214	137	295	198
SPAN	233	14	3903	235
TSCHE	3033	168	4596	249
BULGAR			1613	98
AUSF	26068*	1732*	72176*	5144*
EU	20208	1260	43628	2897
FRANKR	11055	616	11906	700
NIEDL	1984	125	9847	569
OESTER	3977	278	7424	599
BELGI	2361	162	12156	807
NORWEG	1362	132	6220	582
SCHWZ	3391	243	17498	1142
2712 90 91				
MINERWACHS 1-ALKEN>80% KETTENL 24-28				
EINF	27*	15*	97*	48*
EU	27	15	97	48
AUSF	*	*	*	*
2712 90 99				
ANDERE MINERALWACHSE				
EINF	45465*	4914*	281119*	24844*
EV	200	87	400	176
AUS LG	178	31	15746	737
FRANKR	11345	1022	58323	4862
NIEDL	5323	1140	28224	5884
BELGI	2692	608	8374	1744
UNGARN	1171	118	6481	668
KROAT			1395	98
AEGYPT	2385	266	3573	387
USA	578	190	7131	1375
BRASIL	785	151	2635	496
AUSF	108915*	10092*	367469*	41290*
EV			449	51
EU	83878	6577	232863	22409
FRANKR	54801	3254	103518	6496
NIEDL	9039	944	40277	3969
ITAL	845	119	6851	896
G BRIT	1505	192	6731	971
IRLAND	479	75	2516	373
DAENM	3107	364	8679	1478
GRIECH	1741	184	7420	780
SPAN	818	112	3071	472
SCHWED	4357	538	19383	2421
FINNL	1824	204	9279	1099
OESTER	1677	247	10800	1466
BELGI	3579	325	13295	1812
NORWEG	1942	222	10153	1167
SCHWZ	106	23	1677	280
TUERK	578	105	3204	664
ESTLD	10	3	1046	242
POLEN	3076	359	14856	1737
TSCHE	2077	290	11015	1454
SLOWAK	1089	230	5248	972
SLOWEN	1676	180	8581	940
KROAT	1462	148	5711	597
JUGOSL	1400	140	1400	140
ALGER	1132	119	3857	422
LIBERI			4000	449
NIGERI			1532	205
S AFR	2931	355	13565	1792
MEXIKO	1231	403	8648	2136
VENEZU			16832	1774
BRASIL	708	104	4007	726
ISRAEL	1420	158	4189	468
MALAYS	510	148	1140	363
2713 11 00				
PETROLKOKS NICHT CALCINIERT				
EINF	1022814*	10041*	4393044*	35247*
EU	8004	115	181069	1770
NIEDL			67045	508
G BRIT			31487	280
DAENM	1873	58	11082	385
BELGI	6131	47	71405	592
USA	1014810	9926	4211975	33477
AUSF	18124*	186*	1085505*	7068*
EU	540	13	981653	6102
FRANKR	540	13	380895	2221
NIEDL			464112	2979
OESTER			44916	313
BELGI			91730	589
SCHWZ	15784	154	85329	767
TSCHE	1800	19	18523	199
2713 12 00				
PETROLKOKS CALCINIERT				
EINF	279104*	12773*	1061445*	61544*
EU	61060	3036	380401	26235
FRANKR			20188	1825
NIEDL	23079	438	25052	813
G BRIT	28404	1975	277733	19816
SPAN	940	75	12105	1006
SCHWED	3120	331	11064	1411
BELGI	5517	217	33649	1288
NORWEG	47873	1613	136712	4577
RUMAEN			18995	315
S AFR	5099	150	5099	150
USA	65639	3691	183360	11629
BRASIL	9763	343	19763	662
ARGENT	34290	1085	81637	2835
CHINA	35350	174	127817	4212
JAPAN	20030	2681	107189	10915
AUSF	322897*	12096*	1691964*	60005*
EU	236339	9341	1114454	41689
FRANKR	79656	3580	372935	15612
NIEDL	117574	4186	548277	19468
ITAL	9553	576	28710	1890
SPAN	377	37	4325	308
SCHWED	85	22	930	237
OESTER	7457	255	30524	1116
BELGI	14145	488	71255	1855
LUXEMB	5681	127	55260	952
SCHWZ	11152	331	74731	2132
POLEN	341	23	3236	168
SLOWAK	51802	1450	216124	6052
SLOWEN	18271	521	78549	2230
JUGOSL			54941	1648
KANADA			127640	4371
MALAYS	1646	119	3729	262
REPKOR	200	23	5382	447
2713 20 00				
BITUMEN AUS ERDOEL				
EINF	454166*	14093*	2083568*	63334*
EU	280970	9339	1578590	48816
FRANKR	37073	1051	273916	7337
NIEDL	31333	1014	369565	10509
BELGI	212456	7249	927766	30685
LUXEMB			6792	200
POLEN	14199	435	29561	906
TSCHE	158762	4308	466003	13046
UNGARN	235	11	3399	164
RUMAEN			4575	188
USA			1440	214
AUSF	730416*	24458*	1894207*	60430*
EU	550913	17753	1465085	45711
FRANKR	86052	2798	329496	10557
NIEDL	79352	2960	173313	6140
DAENM	28879	1025	205827	5860
SCHWED	44207	1178	44227	1182
FINNL			33887	925
OESTER	162062	5384	371783	11568
BELGI	137667	3952	269830	8069
LUXEMB	12279	418	35075	1205
NORWEG	62407	2248	181148	5374
SCHWZ	97911	3468	213361	7590
POLEN	1403	74	4974	230
TSCHE	13688	620	23114	1088
SLOWEN	3056	118	4002	154
LIBYEN	83	100	83	100
2713 90 10				
ERDOELRUECKST Z HERST WAREN POS 2803				
EINF	*	*	*	*
AUSF	*	*	*	*
2713 90 90				
AND RUECKSTAENDE AUS ERDOEL USW				
EINF	77286*	2097*	289327*	7558*
EU	77286	2097	289273	7530
FRANKR	23274	767	34451	1136
NIEDL	53774	1285	239143	5755
BELGI			15195	581
AUSF	20700*	917*	96628*	4072*
EU	17340	719	81415	2906
FRANKR	3673	137	15802	544
NIEDL	1626	49	41746	1032
ITAL			2430	132
FINNL	7004	269	7461	286
OESTER	4246	212	8846	543
POLEN	2360	115	4711	228
SLOWEN	1000	83	4403	347
USA			1224	145
CHINA			1500	198
2714 10 00				
BITUMINOESE OD OELHALT SCHIEFER SANDE				
EINF	194*	9*	2282*	125*
EU	4	1	1532	70
AUSF	10*	3*	19*	7*
EU	10	3	19	6
2714 90 00				
NATURBITUMEN NATURASPHALT USW				
EINF	28058*	1096*	92889*	3776*
AUS LG			6000	238
EU	102	10	362	44
POLEN	11272	309	27520	739
TSCHE	4162	138	12477	397
RUMAEN	1596	70	10527	444
USA	10936	569	30641	1710
TRINID			10940	425
AUSF	11769*	851*	27922*	2055*
EU	8656	452	22121	1305
DAENM	6880	292	16731	721
BELGI	1776	160	4925	518
SCHWZ	3025	373	3959	489
KASACH			1450	173
2715 00 00				
BITUMIN MISCH GRUNDL NATURASPHALT USW				
EINF	19276*	1317*	56769*	4275*
EU	9984	813	33489	2973
FRANKR	1231	90	2755	260
NIEDL	2796	325	9832	1269
SCHWED	3	1	333	95
OESTER	924	176	9583	764
BELGI	3746	170	9540	480
SCHWZ	7066	261	15641	604
USA	1151	178	3977	520
AUSF	52371*	3653*	200869*	12504*
PV			42	28
EU	37774	1806	160154	6682
FRANKR	1428	135	8597	819

Wichtigste Ursprungs- und Bestimmungs-Laender	MAI 2000 dt = 100kg	MAI 2000 1000 DM	JAN./MAI 2000 dt = 100kg	JAN./MAI 2000 1000 DM
NIEDL	3635	498	34811	1918
G BRIT	702	161	5538	630
DAENM	742	70	15570	820
SCHWED	993	138	2773	321
OESTER	3509	376	8510	959
BELGI	988	129	2372	319
LUXEMB	25349	196	80442	618
SCHWZ	5931	663	13907	1764
TUERK	123	21	1462	197
POLEN	1389	246	5728	987
TSCHE	332	39	2224	304
RUMAEN	1294	117	1515	189
RUSSLD	571	142	712	199
NIGERI			320	129
TANSAN	983	126	983	126
USA	400	36	4000	363
MEXIKO	800	97	1429	205
SAUDIA			201	130
CHINA	2000	206	3006	302
REPKOR	12	6	1654	322
2716 00 00				
ELEKTRISCHER STROM 1)				
	MWH		MWH	
EINF	3166905*	114350*	9777280*	431524*
FRANKR	1465216	28935	2665208	77658
OESTER	638783	38635	1785058	109400
BELGI	56656	1099	282889	9436
SCHWZ	300994	17809	1610225	97634
POLEN	68800	2296	353590	11615
TSCHE	108000	1991	499650	11960
AUSF	971403*	36314*	9328894*	443657*
FRANKR	71566	1535	884074	30715
SCHWED	3997	317	86308	3872
OESTER	315718	7472	2058731	70947
NORWEG	2948	146	119204	3906
SCHWZ	298072	8130	1964480	61618

ABSCHNITT VI

ERZEUGNISSE DER CHEMISCHEN INDUSTRIE UND VERWANDTER INDUSTRIEN

KAPITEL 28

ANORGANISCHE CHEMISCHE ERZEUGNISSE; ANORGANISCHE ODER ORGANISCHE VERBINDUNGEN VON EDELMETALLEN, VON SELTENERDMETALLEN, VON RADIOAKTIVEN ELEMENTEN ODER VON ISOTOPEN

Wichtigste Ursprungs- und Bestimmungs-Laender	MAI 2000 dt = 100kg	MAI 2000 1000 DM	JAN./MAI 2000 dt = 100kg	JAN./MAI 2000 1000 DM
2801 10 00				
CHLOR				
	DT		DT	
EINF	46916*	1679*	199683*	6508*
EU	25964	871	120153	3538
FRANKR	19608	573	97508	2696
NIEDL	3765	152	3793	154
ITAL			8398	216
SCHWED	1680	64	8412	312
SCHWZ	8452	416	39712	1785
POLEN	7502	175	28963	651
TSCHE	4994	197	8752	400
RUMAEN			2096	89
AUSF	2692*	669*	87918*	4154*
EU	944	225	81125	3115
NIEDL		1	20303	617
DAENM	3	31	15237	496
OESTER	902	134	4496	435
BELGI			40974	1407
LIBYEN	300	194	670	321
2801 20 00				
JOD				
EINF	2280*	7268*	5027*	15947*
EU	190	643	633	2072
NIEDL	132	439	387	1228
BELGI	55	190	235	797
USA	1970	6212	3400	10584
CHILE	30	99	174	571
JAPAN	80	281	810	2685
AUSF	471*	1558*	2656*	6893*
EU	373	1229	1316	4252
NIEDL	13	54	50	217
SPAN	350	1161	1260	3939
NORWEG		4	500	954
LITAU	20	84	21	89
BRASIL	50	150	692	1116
2801 30 10				
FLUOR				
EINF	*	1*	44*	151*
EU			38	129
G BRIT			38	129
AUSF	*	*	*	3*
EU				3
2801 30 90				
BROM				
EINF	5934*	1088*	18349*	3508*
EU	5906	1065	17215	3248
FRANKR			1371	249
ITAL			1050	187
G BRIT	5898	1059	12272	2159
SCHWED			583	173
BELGI			1578	284
USA			1050	196
AUSF	15*	14*	65*	83*
EU	15	12	58	64
2802 00 00				
SCHWEFEL SUBLIMIERT GEFAELLT KOLLOID				
EINF	3063*	378*	8709*	1340*
EU	1484	95	3557	358
INDIEN	850	217	3230	822
AUSF	16101*	155*	112647*	886*
EU	16002	126	112059	748
OESTER	16854	92	22128	135
BELGI			58248	293
2803 00 10				
GASRUSS				
EINF	51755*	5937*	302427*	34645*
EU	21878	2720	150268	17938
FRANKR	11263	1359	57789	6768
NIEDL	3526	466	36152	4415
ITAL	1066	116	31226	3389
G BRIT	5845	747	23856	3173
OESTER			462	103
UNGARN	8456	807	42031	4214
BELARS			3212	311
RUSSLD	7435	573	34983	2605
USA	817	349	6748	2623
INDIEN			336	120
THAIL	880	93	4400	444
REPKOR	1561	150	6070	538
AUSF	6527*	3071*	34472*	13444*
EU	2633	998	17904	5210
FRANKR	201	122	1323	645
ITAL	247	226	1755	1291
G BRIT	939	220	8364	1411
PORTUG	195	93	593	280
SPAN	332	80	1106	284
OESTER	19	8	2550	379
BELGI	225	114	799	390
TUERK	381	177	1461	647
POLEN	258	56	1934	509
AEGYPT	164	126	391	230
USA	653	543	3526	2752
REPKOR	109	73	666	403
JAPAN	166	96	1403	673
TAIWAN	547	437	1100	784
HONGK	751	213	2311	625
2803 00 80				
ANDERER KOHLENSTOFF				
EINF	34349*	5800*	199903*	30885*
EU	25114	3696	160978	21683
FRANKR	7606	1013	57569	6833
NIEDL	10418	1815	47306	8260
ITAL			17592	1702
G BRIT	6459	753	34469	4145
BELGI	151	60	1200	464
TSCHE	1183	1136	5145	4776
UNGARN	6676	691	18715	1957
RUSSLD	607	49	6844	518
GEORG			6	109
USA	571	175	5417	1197
BRASIL			1206	178
SINGAP			375	136
JAPAN	23	47	186	209
AUSF	119373*	23372*	546846*	107054*
LV			70	16
EU	96585	15705	433579	58355
FRANKR	32240	4474	162334	21406
NIEDL	5241	983	29042	5340
ITAL	6858	1613	27837	6935
G BRIT	10216	2277	36216	7972
DAENM	262	167	1220	761
PORTUG	1836	201	6953	907
SPAN	1778	363	10149	2501
SCHWED	3324	427	15026	2183
FINNL	327	103	2030	639
OESTER	6679	900	35445	4755
BELGI	11237	2224	54712	9478
LUXEMB	16406	1906	51539	5203
SCHWZ	4863	776	20175	3531
TUERK	844	169	7855	1311
POLEN	154	81	1640	830
TSCHE	2199	408	5397	968
UNGARN	101	31	1614	300
RUSSLD	42	19	266	201
SLOWEN	825	143	3559	635
MAROKK	47	42	1206	315
AEGYPT	24	36	639	420
S AFR	132	54	1293	479
USA	6014	2691	20596	10168
KANADA	137	75	606	459
MEXIKO	41	80	719	575
BRASIL	675	114	2390	890
SYRIEN	920	133	988	205
IRAN	27	7	406	188
SAUDIA	168	94	1041	254
PAKIST	150	64	541	206
INDIEN	440	467	3410	2090
THAIL	74	84	2503	845
INDONE	260	65	1636	1044
MALAYS	389	66	4756	877
SINGAP	14	22	1032	588
REPKOR	500	345	2729	1810
JAPAN	535	464	8307	4129
TAIWAN	592	237	3436	879
HONGK	1111	421	4470	2026
AUSTRL	208	48	4096	986
2804 10 00				
WASSERSTOFF				
	M3		M3	
EINF	606360*	184*	2003081*	710*
GEW DT	519		1734	
EU	480960	146	1349023	502
NIEDL	428492	99	1109692	277
SCHWZ	125400	38	654058	208
AUSF	680824*	465*	2380604*	1692*
GEW DT	564		1990	
EU	652966	374	2273598	1326
DAENM	208664	184	1032690	751
BELGI	326857	126	899592	358
2804 21 00				
ARGON				
	M3		M3	
EINF	507095*	387*	3423234*	2302*
GEW DT	8478		57285	
EU	507095	387	3423207	2299
FRANKR	195669	201	950949	858
NIEDL	3776	2	851461	540
BELGI	307650	184	1620797	901
AUSF	2459120*	1910*	12288856*	10444*
GEW DT	45186		227429	
EU	2176337	1677	9447133	7779
FRANKR	625971	407	2596960	1731
NIEDL	165064	76	621319	308
ITAL	966048	922	4823226	4734
G BRIT	11501	13	199546	161
DAENM	95656	74	311852	236
OESTER	25704	32	120897	167
BELGI	285965	152	770062	415
NORWEG			870273	872
TUERK	57769	63	305728	360
TSCHE	59873	37	403676	266
UNGARN	25434	14	687644	480
GHANA			7783	102
2804 29 10				
HELIUM				
	M3		M3	
EINF	789032*	4433*	3178580*	18103*
GEW DT	1361		5746	
EU	92616	1566	302507	6486
FRANKR	22525	92	22577	105
G BRIT	31	970	953	4365
BELGI	69901	502	278818	2014
POLEN	107229	454	301699	1305
ALBAN			109851	641
RUSSLD	222795	834	1183774	4383
ALGER	165485	992	626966	3322
USA	200907	587	651782	1895
AUSF	92591*	593*	273782*	2378*
GEW DT	152		535	
PV	2335	3	2335	3
EU	50738	217	116147	760
FRANKR	14366	95	41221	302
NIEDL	32488	42	50657	143
SCHWZ	20816	178	88785	753
TUERK			11519	101
TSCHE	11529	119	27619	284
2804 29 90				
ANDERE EDELGASE				
	M3		M3	
EINF	1013*	837*	10742*	4649*
GEW DT	37		208	

1) DER AUSSENHANDEL MIT ELEKTRISCHEM STROM UMFASST DIE FINANZIELLEN ABRECHNUNGEN (EINSCHL. EINIGER SONDERFAELLE).

Wichtigste Ursprungs- und Bestimmungs-Laender	MAI 2000 dt = 100kg	MAI 2000 1000 DM	JAN./MAI 2000 dt = 100kg	JAN./MAI 2000 1000 DM
AUS LG	4	3	9	4
EU			3890	761
FRANKR			749	568
UKRAIN	210	154	3268	427
RUSSLD	162	460	2706	3090
USA	641	223	834	360
AUSF	2868*	1068*	112072*	3809*
GEW DT	21		116	
EU	2652	472	108871	1841
NIEDL	696	86	1095	220
G BRIT	117	112	1860	127
OESTER	1372	217	104085	1007
SCHWZ	28	46	144	208
POLEN			86	84
USA	9	188	142	935
SINGAP	64	148	97	524
JAPAN	10	133	10	133
2804 30 00				
STICKSTOFF				
	M3		M3	
EINF	6643807*	574*	309280 79*	2988*
GEW DT	77110		358573	
EU	5655660	515	26593238	2709
FRANKR	4565976	354	19012519	1656
BELGI	644558	122	5190143	821
AUSF	1005120*	194*	4991571*	1333*
GEW DT	12271		56892	
EU	1004189	144	4847880	1177
OESTER	117548	32	703206	611
2804 40 00				
SAUERSTOFF				
	M3		M3	
EINF	4453377*	403*	19276583*	2418*
GEW DT	59478		252594	
EU	4040419	332	17348842	2154
FRANKR	2827223	159	11828386	1383
BELGI	1072181	102	3632646	424
AUSF	1542331*	379*	5609359*	1831*
GEW DT	20596		75292	
EU	1221338	166	4217445	941
G BRIT	15119	8	280343	198
OESTER	145427	35	786167	168
SCHWZ	132476	79	607089	410
2804 50 10				
BOR				
	DT		DT	
EINF	*	142*	*	970*
USA		98		467
JAPAN		44		503
AUSF	13*	543*	40*	2172*
EU	4	172	17	900
FRANKR	3	89	9	511
OESTER		27	5	238
SCHWZ		2	2	92
JAPAN	2	360	9	989
2804 50 90				
TELLUR				
EINF	*	7*	19*	115*
EU		2	19	55
AUSF	*	6*	167*	163*
PHILIP			167	144
2804 61 00				
SILICIUM GEHALT AN SILICIUM >99,99GHT				
EINF	249*	3365*	1352*	14324*
EV	1	243	2	409
EU	8	607	87	1381
DAENM	4	309	8	633
SCHWED	4	292	9	695
NORWEG		18	4	240
UKRAIN	2	40	52	282
RUSSLD	43	884	177	3340
USA	66	963	578	5475
CHINA	3	115	16	557
JAPAN	127	731	436	3037
AUSF	10173*	27450*	44969*	111355*
EINSCHL. 2804 69 00				
EV	1043	13021	4213	55530
PV	21	58	27	134
EU	7789	2842	32548	9984
FRANKR	457	163	2320	776
NIEDL	1309	303	5710	1266
ITAL	3043	640	9844	2056
G BRIT	60	160	1622	692
DAENM			6	334
SCHWED	10	538	42	1805
OESTER	2393	554	8628	1934
BELGI	386	169	4261	1059
NORWEG	2	105	46	335
LIECHT	3	113	9	345
POLEN	302	88	1984	481
TSCHE	105	41	378	268
SLOWAK			2070	440
RUSSLD	336	622	995	2673
USA	433	12557	1840	50487
INDIEN	40	86	98	259
INDONE			2	106
SINGAP	67	2497	273	10427
CHINA	29	151	187	711
REPKOR	10	10	79	600
JAPAN	943	7036	4036	27310
TAIWAN	34	1530	139	6412
HONGK			56	187
2804 69 00				
ANDERES SILICIUM				
EINF	70830*	16555*	397838*	91519*
EV	12213	2697	137226	30884
AUS LG			2920	449
EU	14770	3491	50223	11484
FRANKR	7981	1912	34639	7887
NIEDL	305	134	808	337
SPAN	6246	1309	14468	3063
BELGI	238	136	296	192
NORWEG	36811	8787	172083	41218
RUSSLD	230	51	594	139
S AFR			8890	2013
USA	4	7	835	212
KANADA	4699	1013	70684	16143
BRASIL	14107	3151	93871	20176
AUSFUHR UNTER 2804 61 00				
2804 70 00				
PHOSPHOR				
EINF	24392*	6397*	134467*	38618*
EV	768	213	5744	1410
AUS LG	2154	510	4097	942
EU	9985	2938	84742	27008
NIEDL	9434	2471	80674	23620
ITAL	551	467	4068	3388
KASACH	5426	1259	13367	3045
CHINA	8980	2185	35515	8287
JAPAN		6	840	255
AUSF	869*	910*	3732*	4188*
EV	397	372	1632	1732
EU	345	416	1260	1648
ITAL	120	175	576	844
G BRIT	116	141	397	536
SCHWED	56	47	152	127
TUERK			96	89
S AFR			356	307
USA			534	550
BRASIL	80	83	208	195
INDONE	260	234	262	239
SINGAP			54	194
JAPAN	125	118	312	314
2804 80 00				
ARSEN				
EINF	20*	17*	40*	163*
EU		4		62
AUSF	7*	291*	176*	2772*
EU		5	1	58
USA	7	286	64	2495
JAPAN			110	165
2804 90 00				
SELEN				
EINF	262*	202*	982*	751*
EU			68	208
BELGI			25	163
RUSSLD	180	152	180	152
KANADA	82	48	550	244
AUSF	134*	236*	859*	1208*
EU		3	191	207
BELGI			128	139
THAIL			152	211
PHILIP			180	176
HONGK	100	130	100	130
2805 11 00				
NATRIUM				
EINF	7172*	3045*	18158*	7886*
LV			3953	1236
EU	7172	3044	14204	6642
FRANKR	7162	3040	14194	6638
RUSSLD			2457	842
USBEK			1496	394
AUSF	8*	30*	20*	69*
EU	4	10	4	21
2805 19 00				
ANDERE ALKALIMETALLE				
EINF	300*	1568*	2130*	10499*
PV	175	900	511	2629
EU			31	372
G BRIT			31	372
RUSSLD	52	236	209	924
USA	248	1331	1880	9028
JAPAN			10	172
AUSF	65*	743*	512*	5838*
EU	8	103	66	999
FRANKR	4	43	51	742
ITAL	2	25	10	171
SCHWZ	56	631	381	4605
TAIWAN			57	95
2805 21 00				
CALCIUM				
EINF	659*	580*	3430*	2869*
EV	573	393	2167	1506
EU	77	168	1176	1245
FRANKR	77	168	1125	1200
RUSSLD	573	393	1867	1279
CHINA			360	275
AUSF	436*	319*	801*	736*
EV	30	28	50	45
EU	272	255	617	655
FRANKR	41	59	172	275
G BRIT	221	186	392	315
2805 22 00				
STRONTIUM UND BARIUM				
EINF	5*	10*	36*	88*
EU	5	6	22	37
AUSF	60*	75*	456*	525*
EU			3	4
TSCHE	52	66	324	433
2805 30 10				
SELTENERDMETALLE USW GEMISCHT LEGIERT				
EINF	204*	354*	1234*	1214*
EU	24	176	524	609
OESTER	24	176	459	544
CHINA	180	178	705	528
AUSF	41*	48*	81*	125*
EU			14	26
2805 30 90				
AND SELTENERDMETALLE SCANDIUM YTTRIUM				
EINF	253*	1402*	2450*	6786*
EV			526	1630
EU	9	82	18	153
G BRIT	9	82	18	152
CHINA	243	1233	2421	6302
AUSF	14*	1060*	91*	8494*
EU	14	1060	77	6678
FRANKR	2	57	22	1825
ITAL	11	905	27	2260
G BRIT	1	92	13	1309
SPAN			15	1254
SCHWZ			6	588
MYAN			8	1228
2805 40 10				
QUECKSILBER IN FLASCHE 34,5KG <224EUR				
EINF	*	*	45*	39*
EU			45	39

Wichtigste Ursprungs- und Bestimmungs-Laender	MAI	2000	JAN./MAI	2000
	dt = 100kg	1000 DM	dt = 100kg	1000 DM
AUSF	122*	102*	265*	219*
JORDAN	120	100	120	100
2805 40 90				
ANDERES QUECKSILBER				
EINF	58*	130*	182*	247*
EU	6	121	12	145
SCHWED		79	1	84
AUSF	35*	321*	2716*	2398*
EU	5	98	2585	1219
SPAN			2555	772
SCHWED	5	86	23	346
USA	18	125	98	915
2806 10 00				
CHLORWASSERSTOFF (SALZSAEURE)				
EINF	20371*	390*	161935*	2693*
EU	12698	239	114631	1775
FRANKR	753	25	10006	324
NIEDL	5926	127	70946	736
OESTER	1888	51	23209	343
BELGI	79	35	5799	298
SCHWZ	5809	88	31556	483
AUSF	181979*	3166*	881474*	15289*
EU	179258	2613	860190	12477
FRANKR	31583	503	122661	2286
NIEDL	82087	883	334389	3763
ITAL	756	171	2732	719
G BRIT	230	76	1038	393
DAENM	21841	185	75649	791
OESTER	7898	168	39129	802
BELGI	34167	453	279285	2904
SCHWZ	748	100	3476	526
TSCHE	211	93	989	343
2806 20 00				
CHLOROSCHWEFELSAEURE				
EINF	477*	22*	3183*	184*
EU			96	50
AUSF	8341*	370*	34806*	1638*
EU	8341	370	34758	1635
FRANKR	6252	296	29004	1390
2807 00 10				
SCHWEFELSAEURE				
EINF	51005*	669*	367353*	3837*
EU	23712	444	156898	2045
NIEDL	14261	311	62927	910
OESTER	2835	38	50501	596
BELGI	2618	23	29398	248
NORWEG			59363	255
SCHWZ	17635	182	97258	1243
AUSF	225241*	2403*	2664680*	14905*
EU	187327	1912	1574160	11078
FRANKR	7254	456	33602	2031
NIEDL	59834	391	158488	1403
ITAL	603	122	3142	460
G BRIT	1222	232	270685	2137
DAENM	5	3	7130	94
SPAN	54415	197	726130	2277
OESTER	1695	127	7326	504
BELGI	37934	267	315910	1647
SCHWZ	6751	77	27450	284
USA	837	69	316764	751
MEXIKO	826	3	349907	195
BRASIL	53	16	244603	886
CHILE	764	3	23306	119
2807 00 90				
OLEUM				
EINF	18386*	261*	93655*	1309*
EU	9516	143	28566	487
NIEDL	7243	99	25747	421
SCHWZ	4343	91	53813	749
AUSF	13511*	233*	21264*	350*
EU	13454	231	21159	346
NIEDL	11039	194	11039	194
2808 00 00				
SALPETERSAEURE NITRIERSAEUREN				
EINF	33908*	1083*	225739*	6354*
AUS LG		1		1
EU	21050	725	155097	4980
FRANKR	6461	243	30849	1266
NIEDL	1427	59	10287	313
OESTER	6753	139	55304	1314
BELGI	6409	282	58236	2035
SCHWZ	251	15	1912	162
POLEN	5386	184	17486	563
TSCHE	4788	77	45246	422
SLOWAK	2432	77	5995	186
AUSF	72814*	1923*	210237*	7919*
EU	71360	1642	200471	6621
FRANKR	1575	121	16805	857
NIEDL	212	90	2958	577
ITAL	106	79	341	251
G BRIT	41	21	550	197
BELGI	69100	1166	177477	3894
SCHWZ	768	25	6854	341
USA			239	75
2809 10 00				
DIPHOSPHORPENTAOXID				
	KG P205		KG P205	
EINF	49338*	190*	272574*	1069*
EU	49338	190	229146	899
FRANKR	49299	188	227638	886
AUSF	306252*	930*	1385466*	4227*
EV	166202	520	643282	2031
EU	136326	395	662664	1947
NIEDL	12690	39	73507	227
ITAL	15024	55	102385	277
G BRIT	51800	138	168495	490
DAENM	10080	36	70560	252
SPAN	44550	119	200315	550
USA	78275	248	475451	1508
REPKOR	39150	131	55350	190
2809 20 00				
PHOSPHOR- POLYPHOSPHORSAEURE				
	KG P205		KG P205	
EINF	13391396*	15045*	62425339*	77921*
AUS LG			1288	14
EU	3881847	3836	24063008	34171
FRANKR	10835	68	107638	328
NIEDL	1091379	1126	12794672	23160
BELGI	2764902	2620	11047953	10488
SCHWZ	41098	295	405612	1632
POLEN	26134	24	573844	546
MAROKK	7373037	8927	29746016	34491
ISRAEL	1980411	1815	7458999	6614
CHINA	9450	36	57307	205
AUSF	2097328*	2359*	9043822*	12296*
EV	900	3	3900	11
EU	1717729	1757	7735478	9780
FRANKR	190071	241	1141841	1576
NIEDL	895802	423	3868154	3121
ITAL	41950	228	379027	1308
G BRIT	106110	171	349107	615
DAENM	23446	29	199942	255
SPAN	14322	59	146960	491
OESTER	316972	410	1068705	1518
BELGI	112851	135	484099	573
TUERK	3163	9	79721	216
TSCHE	221064	285	676708	837
RUSSLD	36036	69	77643	231
2810 00 10				
DIBORTRIOXID				
	DT		DT	
EINF	293*	304*	1396*	1386*
EU	120	48	476	181
USA	133	239	840	1163
AUSF	1*	15*	3*	67*
EU		7		15
2810 00 90				
ANDERE BOROXIDE BORSAEUREN				
EINF	16726*	1450*	113103*	9870*
EU	8165	745	42566	4045
FRANKR	1454	115	5056	570
ITAL	2287	225	28301	2573
G BRIT	3984	365	8648	837
TUERK	3603	288	35708	2766
POLEN			5791	258
RUSSLD	727	66	2162	260
USA	2837	278	24676	2404
AUSF	2456*	405*	14261*	1959*
EU	227	72	1591	405
POLEN	1170	115	3688	359
TSCHE	324	26	5801	453
2811 11 00				
FLUORWASSERSTOFF (FLUSSSAEURE)				
EINF	2826*	499*	12001*	2400*
AUS LG	353	177	1671	910
EU	262	47	4372	636
FRANKR	251	40	2335	303
ITAL			1989	293
TSCHE	2210	272	4528	573
USA		1	1224	183
JAPAN	353	177	1869	997
AUSF	75459*	14221*	229032*	45916*
EV	164	58	4640	834
EU	70936	13271	206943	41676
FRANKR	19836	4329	75459	17634
NIEDL	40805	6787	86824	14612
ITAL	3657	901	17500	4203
G BRIT	964	239	4073	956
SCHWED	2870	500	12791	2247
FINNL	419	77	979	186
OESTER	709	125	2371	524
BELGI	1535	254	6227	1096
NORWEG	458	83	1201	216
SCHWZ	542	175	2000	605
ESTLD	1735	288	9172	1526
POLEN	202	34	1414	224
UNGARN	853	147	5187	821
2811 19 10				
HYDROGENBROMID				
EINF	462*	217*	2687*	2039*
AUS LG			1	35
EU	462	212	2682	1978
FRANKR	388	72	1495	976
G BRIT	16	8	831	556
BELGI	30	122	108	357
AUSF	45*	44*	568*	534*
EU	5	9	93	330
DAENM			57	250
2811 19 20				
HYDROGENCYANID (BLAUSAEURE)				
EINF	*	*	10*	30*
AUSF	4*	20*	9*	48*
EU	4	20	6	33
2811 19 80				
ANDERE ANORGANISCHE SAEUREN				
EINF	11100*	1352*	50650*	6338*
EU	2073	381	8907	1834
FRANKR	429	94	863	170
ITAL	1220	207	1641	279
G BRIT	5	5	3793	937
BELGI	227	51	864	281
SCHWZ	1774	162	6104	562
POLEN	179	126	443	310
USA		7	106	257
CHINA	1243	146	3718	459
JAPAN	400	36	2921	326
TAIWAN	5431	491	27747	2517
AUSF	7010*	1858*	38247*	9378*
EU	6349	1286	33743	6297
FRANKR	357	145	1279	758
NIEDL	3072	496	19015	3163
ITAL	224	141	1340	746
G BRIT	152	295	671	607
SPAN	315	112	966	462
SCHWZ	16	47	426	296
USA	277	109	1160	1133
INDONE	5	2	58	126
AUSTRL	31	78	32	79
2811 21 00				
KOHLENSTOFFDIOXID				
EINF	127503*	3506*	407829*	21351*
AUS LG	108	109	149	152
EU	70064	1017	167519	5287
FRANKR	17988	162	19957	196
NIEDL	7635	86	39558	419
G BRIT			6530	2545
OESTER	35260	508	55602	1237
BELGI	8605	130	43368	729
NORWEG	28753	284	125534	1240
TSCHE	27302	430	109043	1784
UNGARN	240	16	886	300
USA	108	110	150	189
ISRAEL	1019	1602	4521	12372
JAPAN	5	41	124	166
AUSF	7387*	814*	63003*	3805*
EU	6221	416	58404	2383
FRANKR	1374	135	21324	664

Wichtigste Ursprungs- und Bestimmungs-Laender	MAI 2000 dt = 100kg	MAI 2000 1000 DM	JAN./MAI 2000 dt = 100kg	JAN./MAI 2000 1000 DM
DAENM	2927	28	18771	209
OESTER	1488	45	16956	876
SCHWZ	902	192	3701	588
TUERK	103	115	169	185
USA	18	3	96	273
2811 22 00				
SILICIUMDIOXID				
EINF	40390*	15655*	211216*	61776*
AUS LG			1	5
EU	33048	12592	178154	50591
FRANKR	20466	4109	99118	19478
NIEDL	512	98	2694	829
G BRIT	4276	2363	23797	9977
SPAN			21369	2053
SCHWED	3	1923	4	2308
FINNL	153	28	1710	312
BELGI	7488	4054	29220	15590
SCHWZ	126	169	545	880
TUERK	1606	919	2920	1079
USA	3143	1129	18066	6205
VENEZU	132	19	1740	243
CHINA	1647	249	4657	621
JAPAN	171	427	414	1137
TAIWAN	425	91	4174	860
AUSF	131250*	47011*	596786*	264539*
EV	6832	6322	26931	23439
LV			29	28
PV			4	4
EU	95998	28282	400994	132373
FRANKR	28138	7690	103594	32417
NIEDL	5122	1774	26236	10229
ITAL	20929	4444	83803	20591
G BRIT	13060	3478	58129	17641
IRLAND	355	148	4566	1420
DAENM	397	253	2289	1349
GRIECH	1049	258	4213	1123
PORTUG	1205	295	3950	1190
SPAN	9152	3161	38112	15223
SCHWED	2281	643	8306	3665
FINNL	367	195	6185	2359
OESTER	3721	1245	16671	5985
BELGI	7298	4279	30366	17061
LUXEMB	2914	419	14574	2120
NORWEG	486	310	2660	1648
SCHWZ	1499	772	13550	6185
TUERK	664	413	6448	3305
POLEN	3703	1104	15414	4778
TSCHE	2484	663	9267	2967
SLOWAK	1433	391	4939	1253
UNGARN	1146	385	3239	1156
RUMAEN	303	81	1017	418
BULGAR	885	198	6900	1509
UKRAIN	180	72	509	235
RUSSLD	436	161	2303	1326
SLOWEN	386	137	2837	1355
KROAT	304	112	930	340
JUGOSL	371	67	1095	272
ALGER	189	68	1624	515
TUNES	112	35	700	168
AEGYPT	11	35	1457	864
GHANA			638	127
NIGERI	27	29	406	142
AETHIO	750	113	1664	259
S AFR	1329	308	18337	6376
USA	6303	5585	33738	48069
KANADA	649	586	5088	3532
MEXIKO	741	188	1958	851
KOLUMB	937	271	2162	644
ECUAD	469	82	1320	228
PERU	3	8	997	216
BRASIL	494	181	2034	977
BOLIV			450	221
ARGENT	670	150	4704	1146
SYRIEN	189	41	1382	227
IRAN	929	394	2062	778
ISRAEL	673	192	5019	1336
SAUDIA	95	82	1837	2524
A EMIR	250	145	801	646
PAKIST	192	75	1865	691
INDIEN	88	64	1068	622
THAIL	339	177	1263	1013
INDONE	378	317	1238	1087
MALAYS	35	31	2063	593
SINGAP	304	205	792	598
CHINA	1042	793	3954	2597
REPKOR	470	637	3093	3513
JAPAN	480	1030	3693	13957
TAIWAN	507	654	4297	3852
HONGK	934	654	4873	2785
AUSTRL	288	299	1249	1463
2811 23 00				
SCHWEFELDIOXID				
EINF	3920*	115*	33546*	937*
EU	2432	72	28744	805
FRANKR	2432	72	20997	650
SCHWED			7745	148
AUSF	15703*	548*	66306*	2420*
EU	14139	462	61977	2110
OESTER	10925	339	51858	1681
BELGI	1248	46	6170	240

Wichtigste Ursprungs- und Bestimmungs-Laender	MAI 2000 dt = 100kg	MAI 2000 1000 DM	JAN./MAI 2000 dt = 100kg	JAN./MAI 2000 1000 DM
2811 29 10				
SCHWEFELTRIOXID DIARSENTRIOXID				
EINF	208*	31*	1356*	213*
AUS LG	54	7	152	20
EU	100	15	731	127
AUSF	60*	16*	200*	58*
EU	10	5	135	43
2811 29 30				
STICKSTOFFOXIDE				
EINF	341*	233*	4310*	2060*
EU	309	207	4222	1980
FRANKR	69	47	1580	504
DAENM	200	123	1679	563
OESTER	29	23	714	805
AUSF	58*	62*	169*	261*
EU	38	42	111	147
2811 29 90				
AND ANORG SAUERSTOFFVERB NICHTMETALLE				
EINF	101*	159*	308*	704*
AUS LG		2		2
EU	95	73	277	248
ITAL	91	55	234	161
AUSF	158*	284*	987*	1462*
EU	73	89	714	777
FRANKR		8	30	120
G BRIT		4	431	305
2812 10 11				
PHOSPHORTRICHLORIDOXID				
EINF	264*	48*	1355*	292*
EU	12	6	934	202
AUSF	5390*	1019*	23256*	4394*
EV	2068	378	6088	1140
2812 10 15				
PHOSPHORTRICHLORID				
EINF	6432*	851*	26260*	3612*
EU	522	95	9701	1411
FRANKR	50	23	1462	245
NIEDL	472	72	8012	1126
SCHWZ	5244	655	14339	1888
INDIEN	666	89	2220	305
AUSF	11302*	1823*	65902*	10692*
EV	1244	209	4206	711
2812 10 16				
PHOSPHORPENTACHLORIDCHLORID				
EINF	7*	6*	37*	31*
EU	2	4	32	28
AUSF	2645*	1663*	9816*	5066*
2812 10 18				
AND CHLORIDE CHLORIDOXIDE D PHOSPHORS				
EINF	*	1*	1*	111*
AUSF	*	31*	*	150*
EU		31		136
2812 10 91				
DISCHWEFELDICHLORID				
EINF	*	*	*	*
AUSF	236*	44*	1733*	295*
EU	236	44	1322	236
2812 10 93				
SCHWEFELDICHLORID				
EINF	*	*	2*	2*
AUSF	*	*	*	*

Wichtigste Ursprungs- und Bestimmungs-Laender	MAI 2000 dt = 100kg	MAI 2000 1000 DM	JAN./MAI 2000 dt = 100kg	JAN./MAI 2000 1000 DM
2812 10 94				
PHOSGEN (CARBONILCHLORID)				
EINF	30*	14*	303*	345*
AUSF	30*	97*	41*	135*
EU				2
SCHWZ	30	97	41	133
2812 10 95				
THIONYLDICHLORID (THIONYLCHLORID)				
EINF	2254*	239*	7765*	840*
EU			2	2
SCHWZ	2136	204	7645	803
AUSF	22422*	2565*	102573*	11866*
FINNL	893	109	4543	567
SCHWZ	3	3	1507	134
USA	3200	330	17799	1749
INDIEN	2518	187	10912	800
CHINA	4032	455	16704	1780
2812 10 99				
AND CHLORIDE CHLORIDOXID NICHTMETALLE				
EINF	226*	176*	466*	438*
EU	5	140	14	356
AUSF	8113*	2597*	22280*	6987*
BELGI	2510	225	4178	497
SINGAP	33	90	132	342
CHINA	22	103	44	206
2812 90 00				
AND HALOGENID HALOGENOXID NICHTMETALL				
EINF	914*	1810*	3237*	6286*
EU	842	1277	2888	4309
FRANKR	42	572	206	2465
ITAL	357	574	761	1258
BELGI	443	131	1909	502
RUSSLD			49	91
USA	12	405	40	1309
JAPAN	59	114	240	530
AUSF	2085*	4077*	9073*	16897*
EV	667	1238	1744	3125
EU	1025	1807	4960	8527
FRANKR	386	742	1640	3004
NIEDL	101	176	445	774
ITAL	74	156	405	735
G BRIT	159	224	533	902
SPAN	45	106	235	471
SCHWED		2	162	274
BELGI	259	395	1523	2292
NORWEG	73	125	292	504
SCHWZ	56	116	406	687
LIBYEN			120	438
AEGYPT			25	113
TOGO			19	162
USA	411	853	847	1960
KANADA	90	174	180	328
VENEZU	24	57	76	161
ISRAEL	20	58	85	164
SAUDIA	6	9	58	109
KUWAIT			50	98
A EMIR			242	408
VIETN			24	116
SINGAP	79	247	141	377
CHINA		8	80	137
REPKOR			475	652
TAIWAN	20	41	412	712
AUSTRL	138	243	192	348
2813 10 00				
KOHLENSTOFFDISULFID				
EINF	10050*	575*	41885*	2455*
EU	1030	85	9187	622
FRANKR			2689	198
NIEDL	1030	68	6497	405
POLEN	9019	489	32690	1816
AUSF	272*	47*	1750*	272*
EU	5	21	20	88
2813 90 10				
PHOSPHORSULFIDE PHOSPHORTRISULFID				
EINF	4*	4*	12*	11*
EU	4	4	12	11
AUSF	11022*	1752*	40377*	5669*

Wichtigste Ursprungs- und Bestimmungs-Laender	MAI 2000 dt = 100kg	MAI 2000 1000 DM	JAN./MAI 2000 dt = 100kg	JAN./MAI 2000 1000 DM
2813 90 90				
ANDERE SULFIDE DER NICHTMETALLE				
EINF	1*	2*	18*	59*
EU	1	2	18	59
AUSF	*	3*	10*	63*
EU		2	10	62
2814 10 00				
AMMONIAK WASSERFREI				
EINF	258522*	9157*	1321471*	39297*
EV			263305	7458
EU	208622	7421	946384	28834
NIEDL	129853	4505	782674	23295
G BRIT	72003	2615	151932	4833
OESTER	330	19	4345	228
BELGI	6153	241	7113	392
POLEN	36134	1364	36995	1382
TSCHE	13562	356	72997	1571
RUSSLD			263305	7458
AUSF	391887*	12967*	1583180*	42645*
EU	371220	12322	1406917	37115
FRANKR	247555	8271	620394	17253
NIEDL	4	1	154030	3905
ITAL	1515	64	9706	333
G BRIT	749	18	189312	4611
DAENM	1480	69	12768	455
SPAN	111509	3659	221530	5792
SCHWED	1443	38	80468	1654
OESTER	143	5	12262	511
BELGI	6821	197	106447	2601
NORWEG			111449	3450
SCHWZ	153	4	4857	212
TSCHE	20474	635	59360	1726
2814 20 00				
AMMONIAK IN WAESSRIGER LOESUNG				
EINF	38843*	834*	60452*	1141*
EU	17153	197	30338	420
BELGI	12917	135	12917	135
POLEN	17242	588	17695	592
AUSF	42782*	1510*	299720*	9116*
EU	35579	1205	265072	7934
FRANKR	21500	774	164677	5046
NIEDL	5294	180	73723	1761
OESTER	1584	87	8002	377
SCHWZ	6059	116	29196	546
SINGAP	313	75	632	198
2815 11 00				
NATRIUMHYDROXID (AETZNATRON) FEST				
EINF	24118*	1254*	104915*	5409*
EU	13150	759	78233	4155
FRANKR	805	79	10257	711
NIEDL	3765	197	23029	1096
G BRIT	893	55	13988	609
OESTER	3840	184	7417	348
BELGI	3584	237	22888	1281
POLEN	10786	441	25166	1032
AUSF	38491*	2558*	120999*	8757*
2815 12 00				
NATRIUMHYDROXID (NATRONLAUGE)				
	DT NAOH		DT NAOH	
EINF	269094*	6989*	1612741*	40855*
GEW DT	539225		3209107	
AUS LG				1
EU	183671	5091	874797	25117
FRANKR	62088	1408	281929	5271
NIEDL	42868	1095	265006	9377
G BRIT	328	16	41578	580
DAENM	4	3	2665	86
SPAN	37870	1225	55611	1906
SCHWED			25441	611
BELGI	39940	1329	200906	7217
SCHWZ	18365	495	59207	1585
POLEN	6411	184	17161	490
TSCHE	14393	300	59669	1311
USA	46254	919	601906	11350
AUSF	883410*	27323*	4265470*	133024*
GEW DT	1769798		8500497	
EV				1
EU	863836	26640	4099075	128173
FRANKR	17731	586	179819	5218
NIEDL	163444	6485	919968	36334
G BRIT	41618	1152	372893	10114
IRLAND	72120	2232	116552	3609
DAENM	8042	240	89544	2215
SPAN	9	11	57999	1483
SCHWED	52598	1396	233460	6405
FINNL	171738	4984	552913	14945
OESTER	102624	2798	539417	15055
BELGI	231886	6611	1027578	32255
LUXEMB	1919	124	8891	422
NORWEG	9883	283	97368	2448
SCHWZ	2567	98	17325	625
TSCHE	6404	188	15297	488
USA			30936	718
2815 20 10				
KALIUMHYDROXID (AETZKALI) FEST				
	DT		DT	
EINF	13638*	1163*	75942*	4294*
EU	13278	1092	74515	4017
FRANKR	6567	588	23464	1320
ITAL	863	85	1738	164
G BRIT			5395	418
SPAN	5513	364	15064	921
BELGI			28085	1046
AUSF	63919*	3194*	234402*	13321*
EINSCHL. 2815 20 90				
2815 20 90				
KALIUMHYDROXID (KALILAUGE)				
	DT KOH		DT KOH	
EINF	33297*	2516*	103707*	8299*
GEW DT	65024		200840	
EU	30630	2316	91461	7385
FRANKR	11756	886	30415	2659
ITAL	643	99	4838	593
G BRIT	1986	170	16429	1327
BELGI	16076	1148	37653	2633
TSCHE	2662	196	11897	861
AUSFUHR UNTER 2815 20 10				
2815 30 00				
PEROXIDE DES NATRIUMS OD DES KALIUMS				
	DT		DT	
EINF	5*	55*	21*	229*
EU	5	55	19	221
FRANKR	5	55	19	210
AUSF	1*	50*	5*	204*
EU		11	1	72
2816 10 00				
MAGNESIUMHYDROXID UND -PEROXID				
EINF	1486*	239*	7149*	1131*
AUS LG	4	1	231	43
EU	689	95	4100	514
ITAL	178	19	1198	138
G BRIT	398	39	2430	214
AUSF	1712*	696*	10473*	3923*
PV			26	17
EU	899	385	3140	1220
IRLAND	7	4	1105	344
OESTER	587	251	608	260
SCHWZ	6	3	1046	393
USA	180	131	1280	983
IRAN	273	63	2985	718
2816 20 00				
STRONTIUMOXID -HYDROXID UND -PEROXID				
EINF	*	*	3*	6*
AUSF	13*	10*	62*	79*
EU			4	6
2816 30 00				
BARIUMOXID -HYDROXID -PEROXID				
EINF	100*	19*	2257*	420*
EU	100	13	2250	340
ITAL			1504	216
AUSF	5948*	969*	26299*	4166*
2817 00 00				
ZINKOXID ZINKPEROXID				
EINF	20309*	4229*	94278*	20088*
AUS LG			200	33
EU	15634	3352	69656	15752
FRANKR	4707	1092	10818	2615
NIEDL	3707	791	23020	4852
ITAL			680	148
G BRIT	564	169	9884	2486
OESTER	3226	364	11058	1952
BELGI	3430	936	13946	3643
NORWEG	630	150	865	205
TUERK	640	111	4360	747
POLEN	2182	281	13084	1702
USA	568	221	1512	539
PERU			1400	373
CHINA	655	109	3340	548
JAPAN		5	59	216
AUSF	31934*	9113*	123794*	29413*
LV			200	25
2818 10 10				
KSTL KORUND CHEM N EINH WEISS >97,5%				
EINF	27930*	3770*	135766*	19159*
AUS LG	273	310	1383	1872
EU	5477	1726	60590	10917
FRANKR	685	802	7884	3804
ITAL	319	37	2476	344
G BRIT	3	9	3770	667
OESTER	4320	850	45729	6013
POLEN			2110	198
TSCHE	2324	215	13475	1306
UNGARN	6772	482	28557	2725
RUSSLD	13068	954	29397	2197
USA	287	374	1430	1723
AUSF	43312*	8428*	180212*	34079*
EV	304	94	2517	569
EU	30227	5177	123223	20008
FRANKR	3860	733	15832	3116
NIEDL	1459	254	8220	1309
ITAL	6596	1041	14365	2329
G BRIT	8986	1403	25615	3603
SPAN	2000	259	9251	1244
SCHWED	280	76	1655	273
OESTER	5577	1187	41677	7140
BELGI	1253	169	5036	709
SCHWZ	709	173	4441	1605
POLEN	1325	278	2700	645
TSCHE	294	55	1710	341
SLOWEN	332	68	803	173
USA	6776	1670	32744	7713
KANADA	255	92	906	422
MEXIKO	622	101	2878	397
ISRAEL	174	85	1397	307
SAUDIA	435	107	447	113
JAPAN	814	207	2982	831
TAIWAN	400	128	1208	354
2818 10 90				
AND KSTL KORUND A CHEM NI EINHEITLICH				
EINF	40664*	5075*	249178*	28513*
EV	1440	119	9500	794
LV			490	59
AUS LG	7799	671	32199	2715
EU	13270	2655	81509	15270
FRANKR	1022	205	4935	1415
ITAL	496	73	6424	773
G BRIT	488	75	3144	608
OESTER	11264	2302	56585	12399
POLEN	3928	317	20368	1642
TSCHE	2200	212	7540	737
UNGARN			1315	139
UKRAIN	13020	878	53928	3736
RUSSLD	390	67	1748	342
SLOWEN	1974	156	7007	479
S AFR	3133	253	10881	896
USA	919	402	54312	4459
CHINA	1700	111	8850	528
AUSF	15603*	2303*	74614*	9113*
EU	14325	2151	65850	7993
FRANKR	2963	857	15520	2463
NIEDL	1133	123	6669	699
ITAL	339	124	2460	403
G BRIT	3153	320	11057	1022
DAENM	286	23	5007	455
SPAN	1844	235	7139	769
OESTER	2634	253	5998	859
BELGI	1108	107	7740	706
SCHWZ	273	38	2326	314
POLEN	460	24	1818	157
2818 20 00				
AND ALUMINIUMOXID A KUENSTLICH KORUND				
EINF	74970*	6579*	2424795*	115428*
AUS LG	184	212	534	509
EU	38041	3062	1086805	52326
FRANKR	30565	1641	147691	9221
NIEDL	2925	390	23251	3173
ITAL			227193	9443
G BRIT	1033	166	7664	1215
IRLAND			427673	17680
GRIECH			640	95
SPAN	240	9	238795	8205
OESTER	3278	856	13898	3293
SCHWZ	25	37	87	162
UNGARN	11611	623	77765	4072
RUMAEN			43936	2507

Wichtigste Ursprungs- und Bestimmungs-Laender	MAI 2000 dt = 100kg	MAI 2000 1000 DM	JAN./MAI 2000 dt = 100kg	JAN./MAI 2000 1000 DM
USA	2464	1795	8592	7059
JAMAIK	21791	837	989620	38595
BRASIL			59532	2256
JAPAN	349	157	1712	740
AUSTRL			155558	7528
AUSF	148523*	24393*	751626*	109956*
EV	4913	4674	16852	15059
EU	68153	8933	381263	46809
FRANKR	11555	1679	68479	9885
NIEDL	4683	1515	23936	4463
ITAL	22766	2190	118155	12314
G BRIT	8076	1008	50457	6518
IRLAND	1	3	503	255
SPAN	12666	963	76452	6266
SCHWED	778	176	7570	989
FINNL	260	40	2464	297
OESTER	3409	275	15059	1419
BELGI	2699	929	12843	3629
LUXEMB	2	3	1314	264
NORWEG	250	27	1560	236
SCHWZ	1466	189	4934	949
TUERK	5116	522	17198	1842
POLEN	11520	961	118877	7986
TSCHE	3753	397	16692	2097
SLOWAK	1833	202	10643	1252
UNGARN	1188	200	7997	1273
RUSSLD			180	125
SLOWEN	351	54	2138	304
AEGYPT	27	7	2990	423
S AFR	5563	772	17726	3771
USA	23857	7199	78963	24744
KANADA	525	468	1314	1268
MEXIKO	6051	482	18377	1472
VENEZU	8	9	840	108
BRASIL	1413	478	5385	1960
ARGENT	768	109	1891	251
IRAN	28	33	4281	622
ISRAEL	1162	74	5300	325
INDIEN	3250	236	7256	828
THAIL	838	94	4402	302
VIETN	204	18	2815	219
MALAYS	217	97	703	257
CHINA	2333	1148	5969	2547
REPKOR	3326	524	10756	2123
JAPAN	1231	584	5514	3404
TAIWAN	247	130	1271	688
HONGK	40	91	134	265
AUSTRL	461	67	1731	408
2818 30 00				
ALUMINIUMHYDROXID				
EINF	156789*	5695*	764950*	23846*
AUS LG			7	2
EU	87538	3785	526422	16123
FRANKR	3057	119	19625	779
NIEDL	9451	403	43338	1927
ITAL	461	78	461	78
G BRIT	995	77	14587	1110
IRLAND	73520	3044	319262	8785
SPAN			128624	3278
USA	812	125	5705	1534
AUSTRL	3421	119	15661	543
AUSF	521638*	32136*	2152487*	130771*
EV	3799	1963	42252	22303
EU	349407	18277	1314349	61224
FRANKR	44987	3546	154155	11914
NIEDL	124164	4162	555223	16174
ITAL	38004	3060	126539	9858
G BRIT	34795	2551	89404	6836
IRLAND	204	19	19674	516
DAENM	11872	463	65551	2112
GRIECH	510	78	1399	257
SPAN	6314	615	40164	2432
SCHWED	45721	1354	145591	4162
FINNL	19003	750	47689	2008
OESTER	3049	409	14681	1653
BELGI	19625	1205	51560	3091
NORWEG	3484	239	65075	2207
SCHWZ	19051	1682	76511	6516
TUERK	1643	157	13707	632
ESTLD			16100	308
POLEN	20787	622	76695	2134
TSCHE	5900	235	34512	1222
BULGAR			511	90
SLOWEN	1869	253	9082	1187
S AFR	375	51	2293	321
USA	92027	7288	385156	38538
KANADA	3374	514	6434	911
MEXIKO	922	69	2887	240
BRASIL	864	216	5485	1379
ARGENT	129	31	73929	1768
IRAN	555	130	3591	901
INDIEN	301	35	1397	324
BANGLA	378	95	478	121
THAIL	1820	176	5697	532
INDONE	7646	480	20284	1432
PHILIP	8	2	1815	150
CHINA	6252	990	13526	3402
REPKOR	663	82	3244	1089
JAPAN	329	136	4462	2488
TAIWAN	772	81	2345	244
2819 10 00				
CHROMTRIOXID				
EINF	8991*	2490*	35937*	9543*
AUS LG			5	3
EU	1552	543	6402	2206
ITAL	742	236	2665	830
G BRIT	702	259	3568	1309
POLEN	2358	647	6972	1952
KASACH	4706	1066	18425	4179
S AFR	360	146	1713	709
USA	15	86	40	127
CHINA			2205	316
AUSF	5737*	1262*	21396*	4494*
EINSCHL. 2841 30 00, 40 00, 50 00				
2819 90 10				
CHROMDIOXID				
EINF	87*	330*	200*	772*
AUS LG	57	255	155	674
EU	18	16	31	28
USA	69	314	169	744
AUSF	5927*	6037*	31082*	29201*
EINSCHL. 2819 90 90, 2825 90 30				
EV	2205	1835	10755	8531
2819 90 90				
ANDERE CHROMOXIDE UND -HYDROXIDE				
EINF	3158*	2011*	20114*	12710*
EV	200	121	400	243
AUS LG	90	40	472	188
EU	200	83	5614	2498
G BRIT	200	83	5599	2479
KASACH	800	275	2004	655
USA	950	990	9221	7879
INDIEN	200	121	400	243
CHINA	930	493	2237	1038
AUSFUHR UNTER 2819 90 10				
2820 10 00				
MANGANDIOXID				
EINF	427*	255*	11584*	3209*
EU	100	28	7086	1764
NIEDL			4800	1131
IRLAND			1920	441
BELGI	100	28	366	192
S AFR			3115	715
USA	295	210	1097	641
AUSF	555*	579*	2428*	2526*
EU	312	304	1473	1522
FRANKR	55	49	275	278
ITAL	163	88	574	353
G BRIT	90	166	479	767
USA	160	188	667	737
2820 90 10				
MANGANOXID GEHALT AN MANGAN > 77 %				
EINF	544*	44*	3669*	253*
EU	524	31	2999	186
NIEDL	524	31	2999	186
AUSF	1025*	87*	3142*	263*
EU	545	39	2452	195
NIEDL	260	19	2054	153
2820 90 90				
ANDERE MANGANOXIDE				
EINF	4060*	549*	15946*	1955*
EU	2050	435	6571	1451
BELGI	1219	379	3837	1262
S AFR	200	10	2200	100
INDIEN	850	47	4563	246
AUSF	263*	97*	4299*	1424*
EU			1710	537
FRANKR			1420	504
UKRAIN			470	231
TAIWAN	220	83	1101	415
2821 10 00				
EISENOXIDE UND -HYDROXIDE				
EINF	50189*	9459*	156167*	27790*
EV	1000	192	5121	969
EU	16301	2207	50204	7515
FRANKR	957	46	4270	312
NIEDL	1770	95	6351	497
ITAL	9791	1800	29853	5367
G BRIT	452	100	3613	772
OESTER	3280	159	3835	250
BRASIL	4	3	608	125
INDIEN	1200	159	6400	772
CHINA	22821	2788	77866	9658
JAPAN	1158	1731	3951	3777
AUSF	140380*	29359*	625586*	135921*
EV	26357	5630	115429	24702
2821 20 00				
FARBERDEN EISENGEHALT > 70 GHT				
EINF	2692*	276*	6497*	650*
EU	52	5	243	23
NORWEG	2640	271	6240	622
AUSF	10*	3*	98*	38*
EU	5	1	8	3
2822 00 00				
COBALTOXIDE UND -HYDROXIDE				
EINF	319*	1492*	1751*	7743*
EU	277	1277	1624	7141
NIEDL	112	533	340	1497
ITAL			72	336
G BRIT	74	327	124	544
FINNL	88	401	983	4237
OESTER			81	401
BELGI	3	16	24	126
KANADA	42	214	126	585
AUSF	209*	1458*	642*	4496*
EU	137	742	355	1947
FRANKR	88	493	203	1135
SPAN	33	153	88	411
IRAN	10	60	40	204
SINGAP	19	204	75	775
CHINA	36	393	120	1246
2823 00 00				
TITANOXIDE				
EINF	13792*	5439*	81572*	29034*
AUS LG	1310	261	3285	651
EU	2345	1578	33297	11907
FRANKR	959	980	12945	4781
G BRIT	592	243	6348	2227
FINNL	314	105	4071	1445
OESTER			559	189
BELGI	350	191	9049	3114
NORWEG	470	176	1640	629
SCHWZ		4	14	194
TSCHE	270	73	2630	697
UKRAIN	440	122	2200	593
SLOWEN	3981	1372	25615	8636
USA	405	208	523	289
KANADA	2949	1083	7133	2478
CHINA	2410	503	6626	1446
JAPAN	521	319	1592	2104
AUSF	50847*	21060*	274753*	110260*
EU	8107	2917	40510	14643
FRANKR	1714	653	7493	2787
NIEDL	664	240	4822	1628
ITAL	810	357	2213	1078
G BRIT	515	239	3331	1441
IRLAND	179	87	565	282
SPAN	425	159	3105	1195
SCHWED	63	76	140	193
OESTER	291	140	4443	1583
BELGI	3336	920	13918	4154
NORWEG	280	84	1601	453
SCHWZ	661	239	4080	1356
TUERK	1191	424	8228	3358
POLEN	452	182	1634	676
TSCHE	165	86	404	196
UKRAIN	210	90	470	199
USBEK			800	289
AEGYPT	10	5	409	211
NIGERI	402	193	812	364
S AFR	240	115	812	392
USA	14498	5916	65118	24852
KANADA	1027	357	13494	3477
MEXIKO	236	105	2762	1221
GUATEM	20	13	421	163
KOLUMB	175	74	553	236
ECUAD	2	3	222	95
PERU	100	55	277	156
BRASIL	713	305	3720	1692
CHILE	201	73	405	153
ARGENT	200	85	638	278
IRAN	6	6	1527	587
ISRAEL	119	70	372	193
SAUDIA	100	50	303	171
PAKIST	878	459	5606	2776
INDIEN	957	439	12038	5092
THAIL	1050	476	6248	2627
INDONE	2945	1236	13002	5558
MALAYS	730	339	4020	1592
CHINA	2785	1109	25301	11038
REPKOR	3996	1517	16415	7543
JAPAN	11	47	294	313
TAIWAN	7907	3800	38413	16895
HONGK	1	1	218	90
AUSTRL			353	152

Wichtigste Ursprungs- und Bestimmungs-Laender	MAI 2000 dt = 100kg	MAI 2000 1000 DM	JAN./MAI 2000 dt = 100kg	JAN./MAI 2000 1000 DM
2824 10 00				
BLEIMONOXID (LITHARGYRUM MASSICOT)				
EINF	36153*	4362*	62608*	7700*
AUSF	7001*	1047*	38667*	5640*
EU	2804	440	16537	2497
FRANKR	20	11	1800	250
NIEDL	276	41	1141	172
G BRIT	952	161	3264	563
SCHWED	711	105	4751	702
OESTER	720	103	4171	596
LITAU	205	26	1995	265
POLEN	1241	184	5389	766
TSCHE	935	133	6598	962
SLOWAK	1100	153	2870	409
BRASIL			2054	246
2824 20 00				
MENNIGE UND ORANGEMENNIGE				
EINF	2495*	382*	15174*	2246*
AUS LG			200	24
EU	1171	176	8766	1247
FRANKR	1031	123	8376	1096
POLEN	1324	206	6208	975
AUSF	5906*	886*	32659*	4787*
EU	3062	470	22348	3232
FRANKR	51	8	6305	845
NIEDL	1010	137	4645	645
G BRIT	1666	268	7316	1168
SPAN			2672	342
TSCHE	950	134	3880	561
BELARS			800	151
SLOWEN	458	67	1282	189
2824 90 00				
ANDERE BLEIOXIDE				
EINF	*	*	10*	13*
AUSF	2160*	357*	14392*	2115*
EU	60	40	7695	1088
SPAN			3713	493
OESTER	20	33	3733	529
SCHWZ	1900	287	5460	824
2825 10 00				
HYDRAZIN HYDROXYLAMIN IHR ANORG SALZE				
EINF	3626*	1552*	11330*	4043*
EV	2471	1147	4548	2114
AUSF	12412*	3940*	48776*	15035*
EV	187	85	790	272
2825 20 00				
LITHIUMOXID UND -HYDROXID				
EINF	4236*	513*	22627*	4505*
EV			460	264
AUS LG	813	497	3169	1922
EU			4	5
RUSSLD			4108	1961
USA	713	444	2831	1905
CHINA	100	54	1053	566
AUSF	615*	349*	2627*	3527*
EU	426	224	2030	1186
NIEDL	10	4	241	157
G BRIT	102	50	488	276
SPAN	62	20	340	147
SCHWZ	63	41	153	2016
TUERK	1	1	174	117
2825 30 00				
VANADIUMOXIDE UND -HYDROXIDE				
EINF	1580*	1912*	3111*	2829*
EU	200	296	362	473
OESTER	200	296	362	473
RUSSLD			183	93
S AFR	1200	1307	1806	1698
CHINA	280	309	760	561
AUSF	76*	154*	427*	781*
2825 40 00				
NICKELOXIDE UND -HYDROXIDE				
EINF	328*	622*	2915*	4790*
EU	101	173	1503	2316
NIEDL	10	16	307	481
G BRIT	50	87	50	87
FINNL	41	68	1092	1631
OESTER			54	117
TSCHE	60	93	442	665
USA	29	103	287	625
KANADA	54	97	281	442
JAPAN	84	156	401	740
AUSF	34*	58*	154*	295*
EU	7	18	25	64
2825 50 00				
KUPFEROXIDE UND -HYDROXIDE				
EINF	1219*	440*	4855*	1697*
EU	637	244	1975	711
FRANKR	230	91	460	182
ITAL			320	108
BELGI	400	130	1090	355
SINGAP	400	127	1311	429
AUSF	1798*	825*	11160*	4795*
EU	209	106	5505	2295
NIEDL		1	1032	416
ITAL		2	1330	597
G BRIT	5	21	692	327
DAENM			1360	511
SPAN	4	2	214	88
SCHWED			195	103
ESTLD	230	121	460	242
TUNES			200	86
CHILE			400	169
A EMIR	4	3	504	211
SINGAP	400	174	1400	561
REPKOR	681	283	1362	572
JAPAN	82	55	383	234
2825 60 00				
GERMANIUMOXIDE UND ZIRCONIUMOXID				
EINF	947*	3333*	6137*	15714*
EV	11	1384	45	5610
AUS LG	23	39	136	183
EU	622	1004	4858	6753
FRANKR	381	418	2818	3254
G BRIT	240	526	2032	3040
BELGI	1	61	8	459
UKRAIN	2	201	7	604
RUSSLD			33	354
S AFR	98	60	547	338
USA	131	685	448	2018
KANADA	6	842	27	3864
INDIEN	31	136	143	632
CHINA	53	397	61	1006
JAPAN	4	8	13	145
AUSF	95*	589*	688*	2844*
EU	79	439	648	2351
FRANKR	12	77	187	459
NIEDL	2	13	44	417
ITAL	10	12	14	337
G BRIT	28	235	106	823
SCHWED	2	27	15	156
BELGI	8	7	209	113
2825 70 00				
MOLYBDAENOXIDE UND -HYDROXIDE				
EINF	597*	604*	1251*	1537*
EU	25	70	173	342
NIEDL	25	63	173	332
USA	190	151	190	157
CHILE	182	249	688	903
CHINA	200	132	200	132
AUSF	2725*	9708*	14313*	43933*
AUSFUHR EINSCHL. 2825 90 40, 90 80				
EV	212	579	2133	2982
PV			2100	2254
2825 80 00				
ANTIMONOXIDE				
EINF	8403*	2556*	30510*	9566*
EV	85	19	765	167
AUS LG	114	28	466	111
FRANKR	658	266	4451	1673
G BRIT	1527	528	5875	2096
BELGI	3311	965	11253	3422
INDIEN	97	31	618	186
CHINA	2772	695	7893	1946
JAPAN			200	85
AUSF	1313*	1037*	4109*	3312*
EV	243	75	944	276
EU	375	192	782	547
FINNL	240	83	270	93
SCHWZ	519	216	1946	796
S AFR			49	129
USA	119	425	202	725
MEXIKO	40	90	138	355
BRASIL			67	107
REPKOR			100	222
2825 90 11				
CALCIUMHYDROXID REIN>98% TROCKENSUBST				
EINF	105*	7*	505*	33*
EU	105	7	505	33
AUSF	224*	19*	1674*	131*
EU	86	7	845	49
2825 90 19				
AND CALCIUMOXID -HYDROXID U -PEROXID				
EINF	29*	27*	415*	180*
EU	24	17	388	149
AUSF	1204*	258*	4356*	1075*
EU	975	222	2995	846
BELGI	271	131	651	296
2825 90 20				
BERYLLIUMOXID UND -HYDROXID				
EINF	*	*	*	3*
AUSF	*	*	*	*
2825 90 30				
ZINNOXIDE				
EINF	309*	439*	1436*	1898*
EU	309	437	1435	1882
NIEDL	35	64	139	312
ITAL			260	306
G BRIT	274	373	1036	1264
AUSFUHR UNTER 2819 90 10				
2825 90 40				
WOLFRAMOXIDE UND -HYDROXIDE				
EINF	100*	109*	2600*	2296*
EV			1800	1512
LV			200	220
AUS LG			1800	1512
RUSSLD			400	343
USA	100	109	200	216
CHINA			2000	1732
AUSFUHR UNTER 2825 70 00				
2825 90 50				
QUECKSILBEROXIDE				
EINF	*	*	*	2*
AUSF	1*	5*	7*	26*
EU		2		6
2825 90 60				
CADMIUMOXID				
EINF	136*	37*	854*	260*
EU	136	37	854	260
BELGI	136	37	854	259
AUSF	*	*	2*	3*
2825 90 80				
AND ANORGANISCHE BASEN METALLOXID USW				
EINF	533*	3457*	3216*	19432*
EV	4	192	92	2356
AUS LG			244	2365
EU	1	33	445	1019
FRANKR		12	420	950
SCHWZ	2	53	12	298
ESTLD			47	385
RUSSLD	274	1320	1565	6871
USA	4	243	229	3648
BRASIL	280	1527	415	4796
THAIL	70	246	500	2362
AUSFUHR UNTER 2825 70 00				
2826 11 00				
AMMONIUMFLUORIDE NATRIUMFLUORIDE				
EINF	1120*	221*	4030*	748*
AUS LG			1	1
EU	1117	215	3835	652
BELGI	750	156	2100	399

Wichtigste Ursprungs- und Bestimmungs-Laender	MAI	2000	JAN./MAI	2000
	dt = 100kg	1000 DM	dt = 100kg	1000 DM
AUSF	12644*	3073*	57970*	14333*
EV	5443	1161	14773	3025
EU	5062	1273	26989	6606
FRANKR	2651	633	17229	4181
ITAL	917	232	3989	1008
G BRIT	324	98	1130	358
BELGI	361	90	1132	297
SCHWZ	428	97	1163	337
SLOWAK	400	71	1810	317
USA	4114	934	16284	4057
VENEZU	515	123	1039	248
THAIL	166	40	1202	284
SINGAP	319	61	1144	219
TAIWAN	440	116	2249	520
2826 12 00				
ALUMINIUMFLUORIDE				
EINF	8289*	1236*	32479*	4779*
EU	6515	972	25429	3753
SCHWED	6305	938	24224	3571
NORWEG	1774	263	7030	1023
AUSF	20*	18*	61*	90*
EU	20	18	44	50
2826 19 00				
ANDERE FLUORIDE				
EINF	357*	456*	1718*	3019*
AUS LG	21	148	36	1145
EU	296	186	1385	1105
G BRIT	274	139	1282	687
BELGI	1	8	9	253
USA	14	208	101	1509
CHINA	13	23	175	236
AUSF	1651*	1784*	8239*	8150*
EU	587	497	2860	2323
FRANKR	31	35	490	530
NIEDL	321	282	969	861
ITAL	147	84	407	265
G BRIT	42	36	627	287
SPAN	10	24	156	180
NORWEG	101	110	201	166
SCHWZ	9	64	54	232
USA	741	881	2982	3391
THAIL	2	4	1381	1256
JAPAN	37	81	61	177
2826 20 00				
NATRIUM- ODER KALIUMFLUOROSILICATE				
EINF	1830*	144*	8197*	642*
EU	1300	114	5974	504
BELGI	1160	102	4880	412
AUSF	89*	12*	414*	57*
EU	3	2	121	20
2826 30 00				
NATRIUMHEXAFLUOROALUMINAT				
EINF	4210*	655*	11415*	1703*
EU	990	167	3250	528
SPAN	990	167	2960	492
UNGARN	2170	315	5950	824
JAPAN	1050	173	1750	282
AUSF	6820*	1246*	35221*	6365*
EV	3935	761	13646	2402
EU	1075	216	4957	804
FRANKR	430	77	1573	282
G BRIT	270	80	710	172
RUMAEN	1190	170	4030	555
USA	2540	536	14947	3247
BRASIL	175	34	5443	821
REPKOR	695	104	1215	184
2826 90 10				
DIKALIUMHEXAFLUOROZIRCONAT				
EINF	*	*	*	*
AUSF	193*	191*	1911*	1953*
EU	191	189	1341	1354
G BRIT	127	116	1072	1064
USA			418	434
2826 90 90				
ANDERE KOMPLEXE FLUOROSALZE				
EINF	387*	174*	2163*	2159*
AUS LG	61	20	208	538
EU	319	98	1027	309
NORWEG			760	134
USA	7	48	35	1112
CHINA	61	8	208	511
AUSF	7434*	19932*	33612*	96111*
PV	40	951	40	951
EU	2340	1045	15781	6452
FRANKR	332	227	1924	1343
NIEDL	97	53	3920	1173
ITAL	241	111	1813	843
G BRIT	1430	442	6513	2082
SPAN	78	62	845	441
NORWEG	180	50	1380	380
SCHWZ	80	54	323	268
TUERK	14	28	223	172
RUMAEN			230	86
BULGAR	14	18	256	156
USA	1989	10146	7244	49227
BRASIL	1200	377	2000	607
INDIEN	200	80	619	248
SINGAP	200	81	400	183
REPKOR	330	137	820	350
JAPAN	320	7619	1642	36874
2827 10 00				
AMMONIUMCHLORID				
EINF	4566*	248*	5362*	364*
AUS LG	60	2	300	11
EU	4505	243	5024	301
FRANKR	3905	203	3905	203
AUSF	43599*	3520*	206872*	16120*
EINSCHL. 2827 20 00, 35 00, 38 00				
2827 20 00				
CALCIUMCHLORID				
EINF	23454*	532*	528071*	10175*
EU	16817	239	443411	7994
NIEDL	15129	165	324054	4635
SCHWED	1086	24	113283	2927
TUERK	300	66	1849	338
POLEN	2146	61	11561	361
TSCHE	4189	159	70758	1361
AUSFUHR UNTER 2827 10 00				
2827 31 00				
MAGNESIUMCHLORID				
EINF	21673*	550*	384071*	12528*
EU	14182	143	103172	1082
FRANKR	472	46	2196	212
NIEDL	13707	94	100570	750
TSCHE	594	138	2141	497
ISRAEL	4668	177	272550	10609
JORDAN	1200	61	3600	177
AUSF	42478*	1635*	234114*	7719*
EU	30464	1057	159247	4567
FRANKR	6429	254	23632	915
NIEDL	3738	157	9721	516
ITAL	7104	231	36051	943
SCHWED	6052	155	62917	1059
FINNL	2928	82	3956	154
NORWEG	8439	201	50824	1164
SCHWZ	641	28	3088	239
MEXIKO	42	16	1455	128
2827 32 00				
ALUMINIUMCHLORID				
EINF	5779*	534*	24248*	2316*
EU	3680	377	13792	1573
FRANKR	2516	290	9839	1226
G BRIT			670	140
POLEN	1519	43	7712	221
INDIEN	384	66	1728	272
AUSF	29394*	3233*	137670*	13413*
EV	3200	624	8577	1588
2827 33 00				
EISENCHLORID				
EINF	100457*	1488*	259947*	4352*
EU	64746	735	145829	1891
FRANKR	24855	319	48328	619
NIEDL	12181	172	22652	345
DAENM	7616	116	31401	469
BELGI	18706	98	39567	304
SCHWZ	35711	752	113890	2455
AUSF	29252*	974*	193457*	4590*
EU	25892	461	181331	3013
FRANKR	1241	61	24122	409
NIEDL	11892	210	94963	1670
BELGI	9931	105	49623	525
TUERK	5	1	1142	96
USA	2479	393	6927	1030
2827 34 00				
COBALTCHLORID				
EINF	1360*	1162*	2815*	3201*
EU	1360	1156	2815	3184
G BRIT	1	3	394	519
FINNL	646	494	646	494
BELGI	687	634	1719	2111
AUSF	*	2*	1*	71*
EU		2		29
2827 35 00				
NICKELCHLORID				
EINF	981*	567*	2475*	1351*
EU	971	559	2462	1334
FRANKR	960	528	2448	1295
AUSF	251*	165*	595*	372*
EU	164	105	344	220
2827 36 00				
ZINKCHLORID				
EINF	2326*	318*	12776*	1502*
EU	2271	272	12650	1439
FRANKR	1513	174	4072	392
SPAN	748	95	6245	745
BELGI	10	3	2093	252
AUSFUHR UNTER 2827 10 00				
2827 38 00				
BARIUMCHLORID				
EINF	5880*	613*	34876*	3741*
EU	5880	613	33150	3600
FRANKR	5880	613	32640	3512
CHINA			1725	138
AUSFUHR UNTER 2827 10 00				
2827 39 10				
ZINNCHLORID				
EINF	471*	531*	1990*	1920*
EU	468	497	1786	1751
NIEDL	56	117	87	192
G BRIT	400	363	1628	1409
AUSF	2499*	1748*	11267*	7714*
EU	1794	1161	8929	5723
FRANKR	88	60	474	376
NIEDL	233	152	1023	660
ITAL	1333	810	6734	4020
G BRIT	3	9	229	168
BELGI	65	59	249	233
USA			170	218
INDIEN	432	347	1336	962
AUSTRL	160	120	480	365
2827 39 90				
ANDERE CHLORIDE				
EINF	2027*	1317*	7847*	5514*
AUS LG	1	2	1	3
EU	607	396	5273	2651
FRANKR	60	30	2238	662
NIEDL			325	386
G BRIT	430	334	1593	1407
RUSSLD	6	65	85	307
USA	93	246	238	1457
CHILE	400	168	400	168
CHINA	140	113	400	314
REPKOR	725	297	1094	450
AUSF	855*	6585*	7634*	31238*
EV	17	1320	92	6217
PV			4320	1712
EU	218	940	1748	7246
FRANKR	52	48	348	390
NIEDL	38	291	198	1120
G BRIT	11	341	342	3160
DAENM	1	144	20	1872
SCHWZ	4	10	136	166
USA	149	4800	4905	21031
BRASIL	13	141	80	325
CHINA	3	390	10	1387
JAPAN	183	85	202	571

Wichtigste Ursprungs- und Bestimmungs-Laender	MAI 2000 dt = 100kg	MAI 2000 1000 DM	JAN./MAI 2000 dt = 100kg	JAN./MAI 2000 1000 DM
2827 41 00				
KUPFERCHLORIDOXIDE UND -HYDROXIDE				
EINF	*	3*	210*	60*
EU		3		3
AUSF	863*	260*	2999*	907*
EU	30	11	599	182
SCHWZ			770	248
POLEN	440	148	880	257
BULGAR	393	101	393	101
2827 49 10				
BLEICHLORIDOXIDE UND -HYDROXIDE				
EINF	*	*	*	*
AUSF	*	*	*	*
2827 49 90				
AND CHLORIDOXIDE UND CHLORIDHYDROXIDE				
EINF	4314*	761*	21411*	3632*
AUS LG	7	40	25	133
EU	4296	668	18800	2685
IRLAND	2484	415	8644	1467
BELGI	1577	183	7572	883
USA	16	91	735	406
CHINA			1860	499
AUSF	6722*	1809*	25895*	7630*
EU	5605	1436	21695	5994
FRANKR	52	50	743	245
NIEDL	862	106	2315	337
ITAL	239	86	695	258
G BRIT	3269	956	14332	4400
SLOWEN	560	195	1291	456
JAPAN	16	11	309	223
AUSTRL			446	208
2827 51 00				
NATRIUMBROMIDE KALIUMBROMIDE				
EINF	370*	123*	1149*	451*
EU	368	120	960	331
NIEDL	269	89	535	179
AUSF	68*	62*	1876*	803*
EU	18	27	1652	507
BELGI			1421	341
2827 59 00				
ANDERE BROMIDE UND BROMIDOXIDE				
EINF	159*	302*	2023*	1402*
AUS LG	35	175	255	410
EU	19	14	758	258
USA	105	112	1022	844
CHINA	35	175	50	243
AUSF	141*	141*	2601*	2218*
EU	115	70	2056	1599
FRANKR	1	6	87	151
ITAL	68	26	216	871
G BRIT	1	2	101	163
BELGI	1	4	1371	183
USA		2	44	171
2827 60 00				
JODIDE UND JODIDOXIDE				
EINF	445*	1567*	1522*	4983*
AUS LG			72	209
EU	445	1529	1252	3485
FRANKR	130	484	485	1041
NIEDL	219	713	622	1936
G BRIT	91	318	114	417
USA		31	168	1115
BRASIL			72	209
INDIEN			25	82
AUSF	158*	1133*	2781*	6046*
PV			1168	304
EU	51	298	420	2253
FRANKR	7	75	38	556
NIEDL	8	34	135	528
G BRIT	8	40	114	465
BELGI	20	77	65	271
AEGYPT			26	94
USA	23	303	328	1285
BRASIL		4	540	343
INDONE	1	7	27	173
SINGAP	20	121	23	142
PHILIP	26	139	54	277
CHINA		1	1180	372

Wichtigste Ursprungs- und Bestimmungs-Laender	MAI 2000 dt = 100kg	MAI 2000 1000 DM	JAN./MAI 2000 dt = 100kg	JAN./MAI 2000 1000 DM
2828 10 00				
HDLUEBLICH U AND CALCIUMHYPOCHLORITE				
EINF	903*	336*	3375*	1117*
EU	655	254	1555	615
FRANKR	337	160	574	266
NIEDL	318	94	829	260
G BRIT			181	88
JAPAN	118	28	1470	347
AUSF	254*	117*	1631*	742*
EU	155	61	1298	531
OESTER	151	59	1238	507
2828 90 00				
ANDERE CHLORITE HYPOBROMITE				
EINF	14871*	911*	55657*	3415*
EU	9319	806	41006	2989
FRANKR	2129	247	10357	955
ITAL	3021	357	7547	745
SPAN	1397	148	8206	885
BELGI	111	7	3645	179
SCHWZ	5547	94	24646	414
AUSF	30410*	724*	100510*	2720*
EU	29445	554	97655	2006
FRANKR	1714	49	14353	313
NIEDL	5145	76	14416	231
ITAL	490	65	2101	280
BELGI	15411	220	43902	518
UKRAIN			228	95
2829 11 00				
NATRIUMCHLORATE				
EINF	3261*	288*	8174*	768*
EU	3261	288	8174	767
FRANKR	953	90	3934	396
SCHWED	2240	193	4170	364
AUSF	621*	59*	2302*	208*
EU	27	7	27	9
2829 19 00				
ANDERE CHLORATE				
EINF	430*	76*	638*	131*
EU	430	75	638	130
AUSF	5*	17*	42*	74*
EU	3	9	6	23
2829 90 10				
PERCHLORATE				
EINF	28*	26*	1190*	554*
EU	10	7	120	60
USA		3	33	96
TAIWAN			720	258
AUSF	37*	71*	164*	265*
EU	18	40	63	149
2829 90 40				
BROMATE DES KALIUMS ODER DES NATRIUMS				
EINF	74*	59*	356*	220*
EU	24	26	86	77
AUSF	3*	6*	138*	119*
EU			6	14
2829 90 80				
AND BROMATE PERBROMATE JODATE USW				
EINF	316*	532*	1390*	2620*
AUS LG	100	260	150	377
EU	75	189	774	1894
FRANKR	20	47	238	582
NIEDL	30	74	145	376
G BRIT	14	35	314	746
BELGI	10	25	75	180
BRASIL	141	318	252	524
AUSF	167*	430*	835*	1636*
EU	117	281	477	871
FRANKR	26	33	201	258
ITAL	31	79	66	112
MAROKK			64	160

Wichtigste Ursprungs- und Bestimmungs-Laender	MAI 2000 dt = 100kg	MAI 2000 1000 DM	JAN./MAI 2000 dt = 100kg	JAN./MAI 2000 1000 DM
2830 10 00				
NATRIUMSULFIDE				
EINF	12024*	554*	270249*	15689*
EU	12024	554	270143	15664
FRANKR	8	7	89417	7073
NIEDL	306	16	8806	596
ITAL			1423	188
G BRIT			13609	781
DAENM			8131	638
SPAN			16902	1215
OESTER			23758	1268
BELGI	7721	401	73451	2459
LUXEMB	3989	130	34566	1445
AUSF	2621*	231*	26435*	2368*
EU	1813	155	19327	1613
ITAL	1410	114	8043	626
G BRIT	2	3	1271	141
FINNL			1368	112
OESTER		1	3070	254
NORWEG			1720	171
2830 20 00				
ZINKSULFID				
EINF	13*	129*	35*	386*
EU	1	3	1	3
SCHWZ	2	25	18	234
AUSF	9820*	3353*	41340*	14146*
EU	2412	1061	13129	5499
FRANKR	401	151	2763	1007
NIEDL	251	117	1311	603
ITAL	220	74	3200	1096
G BRIT	410	157	1741	681
PORTUG	360	301	1444	1209
SPAN	270	83	1070	325
OESTER	280	100	800	282
AEGYPT	1100	241	1300	312
USA	2265	893	12664	4444
BRASIL	1410	370	2210	528
SINGAP			1600	313
CHINA	600	119	1400	260
REPKOR	122	47	752	275
JAPAN	549	217	1650	599
TAIWAN			1100	285
HONGK	804	240	3484	985
2830 30 00				
CADMIUMSULFID				
EINF	*	*	21*	47*
EU			21	22
AUSF	6*	19*	31*	61*
EU	5	17	7	25
2830 90 11				
CALCIUM- ANTIMON- EISENSULFIDE				
EINF	402*	43*	2424*	558*
AUS LG	396	26	1677	110
EU	6	17	732	444
OESTER	3	9	409	348
AUSF	406*	305*	2919*	1765*
EU	240	93	2221	720
ITAL	240	91	1328	489
USA		1	106	153
JAPAN	11	109	52	488
2830 90 80				
ANDERE SULFIDE				
EINF	237*	175*	1741*	849*
AUS LG			2	33
EU	77	94	1005	532
SCHWED	37	89	123	275
OESTER			65	89
USA	153	37	726	238
AUSF	230*	187*	1411*	591*
EU	112	59	748	328
SCHWZ	42	93	44	98
2831 10 00				
DITHIONITE U SULFOXYLATE DES NATRIUMS				
EINF	1955*	400*	7610*	1448*
EU	1769	350	7033	1303
G BRIT	280	66	819	191
BELGI	1336	257	5456	973
AUSF	166917*	22415*	778227*	102099*
EINSCHL. 2831 90 00, 2836 60 00, 92 00, 99 18				

Wichtigste Ursprungs- und Bestimmungs-Laender	MAI 2000 dt = 100kg	MAI 2000 1000 DM	JAN./MAI 2000 dt = 100kg	JAN./MAI 2000 1000 DM
EV			13718	1330
2831 90 00				
ANDERE DITHIONITE UND SULFOXYLATE				
EINF	*	*	*	*
AUSFUHR UNTER 2831 10 00				
2832 10 00				
NATRIUMSULFITE				
EINF	11271*	351*	26369*	1339*
EU	8959	249	17475	909
ITAL	200	31	1664	254
G BRIT	50	3	2666	186
BELGI	6954	142	7111	160
TUERK	1145	57	4512	229
AUSF	104653*	5026*	492512*	23326*
EINSCHL. 2832 20 00				
EU	59094	2223	291614	10727
FRANKR	19255	504	108280	3127
NIEDL	15046	381	56295	1635
ITAL	747	107	4303	412
DAENM	801	46	5637	284
GRIECH	785	92	1835	186
SPAN	4863	310	17988	1120
SCHWED	1971	127	10793	721
FINNL	1378	86	4373	272
OESTER	1450	32	9773	329
BELGI	12003	481	56996	2189
NORWEG	3351	209	15355	938
SCHWZ	3060	213	17138	1256
TUERK	2251	84	3829	160
POLEN	1031	69	5522	389
S AFR	2085	86	9467	467
USA	5440	350	22594	1644
MEXIKO	4114	371	14914	1195
PERU	1065	66	6731	467
BRASIL	4483	213	15980	731
CHILE	617	38	3862	305
ARGENT	4650	216	9694	487
IRAN			2300	152
PAKIST	641	32	4247	233
THAIL	18	4	6936	315
SINGAP	688	93	1825	248
TAIWAN	2608	156	12279	712
AUSTRL	623	34	1903	150
2832 20 00				
ANDERE SULFITE				
EINF	55*	4*	2698*	139*
EU	55	4	2697	135
AUSFUHR UNTER 2832 10 00				
2832 30 00				
THIOSULFATE				
EINF	1655*	63*	74228*	1565*
EU	393	33	6114	337
G BRIT	336	27	2335	213
USA	1261	29	68109	1225
AUSF	16184*	982*	87278*	5353*
EU	12987	642	72178	3944
FRANKR	4118	230	23230	1571
ITAL	1039	60	7906	439
BELGI	6549	239	34070	1239
POLEN	3	1	921	91
2833 11 00				
DINATRIUMSULFAT				
EINF	50179*	1441*	253082*	5935*
EU	50154	1426	252994	5825
FRANKR	3693	130	4172	144
NIEDL	10312	220	52357	1107
G BRIT			7668	157
SPAN	4012	306	76252	1941
SCHWED	1819	121	8312	253
OESTER	22602	508	80135	1794
BELGI	4723	74	19386	310
AUSF	35279*	984*	157311*	4411*
EU	4972	325	22631	1438
FRANKR	856	53	5184	343
NIEDL	784	85	3801	369
TSCHE	11427	216	64264	1195
UNGARN	8397	180	22592	518
PERU	3416	86	12426	297
2833 19 00				
ANDERE NATRIUMSULFATE				
EINF	3323*	109*	16066*	486*
EU	3323	109	16066	483
AUSF	12884*	851*	51093*	3510*
EU	11008	691	39726	2648
FRANKR	2413	152	9986	696
ITAL	2602	165	8186	532
SPAN	1823	115	8447	559
OESTER	1246	81	6141	397
2833 21 00				
MAGNESIUMSULFAT				
EINF	573*	32*	808*	90*
EU	549	22	753	46
AUSF	139577*	5829*	626541*	24918*
EU	92905	3514	382607	13721
FRANKR	5863	433	48022	2067
NIEDL	23973	802	82985	2627
ITAL	20224	595	72394	2071
G BRIT	11554	558	38782	1886
DAENM	2711	109	9042	348
GRIECH	1772	79	5088	229
PORTUG	2316	100	4882	215
SPAN	9114	314	50411	1581
SCHWED	871	88	4297	235
FINNL	973	39	9014	358
OESTER	3132	121	22839	801
BELGI	6814	248	33245	1187
POLEN	1311	35	22181	637
TSCHE	2111	82	13331	480
USA	18502	906	98261	4483
KANADA	3921	208	26963	1379
COSTA	221	74	576	190
PERU			1324	154
ARGENT	2285	99	3868	210
SAUDIA	204	12	2783	96
THAIL	1687	79	16260	741
INDONE	4531	256	12623	683
REPKOR	2118	88	6194	262
2833 22 00				
ALUMINIUMSULFAT				
EINF	27670*	557*	129747*	2633*
SCHWED	2061	35	23206	442
POLEN	4894	85	15324	331
UNGARN	14861	285	63370	1222
AUSF	6899*	225*	38686*	1383*
EU	3569	74	21543	493
ZENTAF			900	112
2833 23 00				
CHROMSULFAT				
EINF	2014*	196*	12932*	972*
EU	480	67	1197	167
POLEN	1434	116	7959	665
AUSF	481*	37*	4510*	365*
EU	481	37	4460	354
FRANKR	461	37	4460	354
2833 24 00				
NICKELSULFAT				
EINF	2965*	1393*	16528*	6329*
EU	2293	1101	13444	5366
FRANKR			3504	1035
G BRIT	380	222	1330	694
FINNL			268	329
OESTER	300	116	1270	413
BELGI	1613	763	7029	2852
POLEN	482	179	2891	838
CHINA	190	113	190	113
AUSF	1853*	803*	11226*	3716*
EU	417	206	5314	1584
FRANKR	85	39	1070	406
NIEDL	39	19	2665	601
ITAL	226	106	450	209
OESTER			510	197
USA	200	79	200	79
BRASIL			400	192
THAIL	4	1	217	79
INDONE	210	95	214	96
JAPAN	377	117	2859	707
HONGK	411	184	1256	498
2833 25 00				
KUPFERSULFAT				
EINF	7941*	742*	39627*	3729*
AUS LG	2360	207	12481	996
EU	1852	229	11475	1435
FRANKR	580	67	4520	574
NIEDL	112	10	2000	218
ITAL	1130	148	4203	557
POLEN	2760	221	10420	840
RUSSLD	3320	285	16093	1286
INDIEN			1535	147
AUSF	8003*	986*	30576*	3602*
EU	7766	861	29015	3135
FRANKR	1234	160	14541	1485
NIEDL	994	103	2450	265
ITAL	241	28	976	119
G BRIT	700	84	1377	185
DAENM	724	80	1807	205
BELGI	2768	268	3526	352
2833 26 00				
ZINKSULFAT				
EINF	1894*	137*	80289*	1544*
EU	1742	99	79184	1340
BELGI	1029	30	77764	1179
CHINA	52	4	462	88
AUSF	12649*	1362*	64611*	7054*
EU	12166	1259	62056	6131
FRANKR	5224	542	25458	2771
NIEDL	1391	172	6445	825
G BRIT	230	34	1343	205
SCHWED	96	12	2281	260
OESTER	4244	375	15776	1471
BELGI	175	17	8177	349
USA	168	21	1085	432
2833 27 00				
BARIUMSULFAT				
EINF	2193*	386*	13017*	1718*
EU	1860	218	11738	1239
ITAL	1608	206	10762	1193
MEXIKO			400	113
JAPAN	320	166	646	342
AUSF	47567*	5893*	232623*	33351*
2833 29 10				
CADMIUMSULFAT				
EINF	*	1*	*	7*
AUSF	*	2*	1*	11*
EU			1	6
2833 29 30				
COBALTSULFAT TITANSULFAT				
EINF	681*	960*	3404*	4147*
EU	681	959	3347	4063
NIEDL	45	73	315	455
G BRIT	420	591	1434	1900
FINNL	200	271	1337	1393
AUSF	14*	32*	86*	182*
EU		2	49	94
2833 29 50				
EISENSULFAT				
EINF	34139*	322*	128134*	1457*
EU	1732	25	12699	222
NORWEG	14000	77	14350	81
POLEN	11087	139	43174	541
TSCHE	7320	78	40925	420
USA		2	16709	179
AUSF	84154*	1307*	234269*	5131*
EU	20417	453	115088	2146
FRANKR	560	95	1509	383
NIEDL	4232	75	44004	421
ITAL	4556	43	18625	322
G BRIT	1227	105	7792	463
FINNL	8927	70	40821	276
SCHWZ	53575	298	65423	386
USA	1173	279	3398	773
KANADA	1376	32	12018	300
2833 29 70				
QUECKSILBERSULFAT BLEISULFAT				
EINF	1428*	261*	3691*	657*
EU	1428	258	3691	646
NIEDL	1184	187	3432	545
AUSF	6319*	1305*	30757*	5614*
EU	2796	547	13764	2114
FRANKR	762	155	2331	500
ITAL	494	89	2041	366
G BRIT	258	49	1930	351
OESTER	498	80	1973	324
RUMAEN	35	8	441	101
UKRAIN	302	83	667	160
RUSSLD	1390	299	5827	1254
USA	383	76	3651	669
KANADA	640	135	2938	579
INDONE	10	2	1119	280

Wichtigste Ursprungs- und Bestimmungs-Laender	MAI	2000	JAN./MAI	2000
	dt = 100kg	1000 DM	dt = 100kg	1000 DM
2833 29 90				
ANDERE SULFATE				
EINF	4292*	1596*	25697*	5718*
AUS LG	100	6	254	64
EU	887	163	7935	1551
FRANKR	19	5	269	118
ITAL	554	135	3031	789
G BRIT			1053	356
S AFR	600	233	1200	464
MEXIKO	898	1075	1808	2099
CHINA	1900	108	14684	1524
AUSF	24363*	1837*	103805*	6732*
EU	17868	836	79130	3916
FRANKR	1267	132	4705	556
NIEDL	1030	120	4558	632
ITAL	271	116	793	495
G BRIT	31	37	152	186
DAENM	3267	76	12539	383
SCHWED	28	36	716	181
OESTER	11201	231	52461	1095
SCHWZ	5495	260	19236	721
TUERK	14	8	326	135
USA	230	385	244	402
2833 30 00				
ALAUNE				
EINF	80*	46*	324*	97*
EU			11	5
AUSF	879*	159*	4853*	811*
EU	589	101	2205	382
SCHWZ	156	21	1980	256
2833 40 00				
PEROXOSULFATE (PERSULFATE)				
EINF	2074*	452*	5408*	1243*
EU	1059	262	2657	566
BELGI	1000	246	1863	463
TUERK	960	168	2150	383
AUSF	7230*	1981*	69629*	19093*
2834 10 00				
NITRITE				
EINF	2148*	161*	8677*	558*
EU	27	3	646	68
POLEN	1540	117	7060	506
AUSF	53827*	3202*	251770*	15273*
2834 21 00				
KALIUMNITRAT				
EINF	5973*	508*	30557*	2588*
EU	23	6	686	82
TSCHE	930	77	3950	327
ISRAEL	3990	337	22409	1848
AUSF	747*	236*	3465*	1283*
EU	410	135	2172	853
G BRIT	96	89	335	299
IRLAND			300	247
USA	1	5	400	189
2834 22 00				
BISMUTNITRAT				
EINF	1180*	821*	6129*	4407*
EU	1180	820	6129	4405
SPAN			65	114
BELGI	1180	820	6056	4264
AUSF	17*	44*	131*	342*
EU	2	6	4	17
2834 29 20				
BARIUM- BERYLLIUM- CADMIUMNITRAT USW				
EINF	24618*	447*	97322*	2382*
AUS LG	20	1	266	18
EU	24595	439	95831	2243
BELGI	24541	409	95340	2054
AUSF	1040*	443*	5006*	1893*
EU	821	308	4659	1685
FRANKR	31	17	365	153
ITAL	128	21	563	162
G BRIT	115	57	1182	486
BELGI	289	113	1680	539

Wichtigste Ursprungs- und Bestimmungs-Laender	MAI	2000	JAN./MAI	2000
	dt = 100kg	1000 DM	dt = 100kg	1000 DM
2834 29 30				
KUPFERNITRAT QUECKSILBERNITRAT				
EINF	*	4*	1*	10*
EU			1	1
AUSF	27*	44*	71*	135*
EU	6	16	36	76
2834 29 90				
ANDERE NITRATE				
EINF	4306*	530*	225656*	3877*
AUS LG	15	18	209273	2130
EU	1252	239	3668	797
FRANKR	335	67	1248	291
G BRIT	240	96	997	313
NORWEG	1346	101	214913	2424
AUSF	64668*	2925*	79192*	6477*
EU	2361	569	12377	2584
FRANKR	254	67	804	313
NIEDL	1420	101	5050	512
ITAL	175	63	2120	385
PORTUG	98	168	432	740
POLEN	15	18	2329	215
USA	62054	2107	63104	2907
2835 10 00				
PHOSPHINATE UND PHOSPHONATE				
EINF	5095*	1018*	28416*	6645*
AUS LG	30	12	210	91
FRANKR	300	131	900	393
G BRIT	22	14	3369	789
OESTER			2652	591
SCHWZ	2837	325	9268	1848
TUERK	1320	253	3420	623
USA	18	13	233	292
CHINA	431	167	1181	430
AUSF	3399*	1408*	14000*	5333*
EU	2089	604	8666	2470
FRANKR	680	198	2456	758
G BRIT	1124	252	4988	1105
RUSSLD	82	36	331	143
USA	412	173	1498	638
BRASIL	10	32	220	168
INDONE	20	52	63	157
MALAYS	33	83	726	448
JAPAN	38	112	45	131
AUSTRL			444	194
2835 22 00				
MONONATRIUMDI- DINATRIUMHYDROGENPHOSP				
EINF	1300*	186*	4578*	827*
AUS LG	150	19	481	75
EU	988	133	3137	439
G BRIT	700	96	917	157
SCHWZ	3	4	20	101
AUSF	10656*	1992*	52586*	10036*
EU	4843	929	23786	4590
FRANKR	611	132	3934	744
NIEDL	933	169	4452	794
ITAL	523	105	2345	448
G BRIT	795	158	3102	695
DAENM	1285	163	4488	672
SPAN	118	25	912	173
BELGI	193	38	1870	243
SCHWZ	349	64	2520	461
USA	2313	414	10675	1867
PERU	552	73	2088	308
BRASIL	187	40	907	180
INDONE	11	10	283	164
SINGAP	41	25	443	221
PHILIP	612	90	2255	341
TAIWAN	7	3	1086	185
2835 23 00				
TRINATRIUMPHOSPHAT				
EINF	337*	37*	1005*	147*
EU	316	31	890	87
AUSF	3926*	594*	19446*	2771*
EU	2757	339	11751	1357
FRANKR	1116	125	4146	373
BELGI	561	64	2430	247
USA	203	25	1477	256
BRASIL	4	1	1294	170
2835 24 00				
KALIUMPHOSPHAT				
EINF	2656*	442*	11374*	1702*

Wichtigste Ursprungs- und Bestimmungs-Laender	MAI	2000	JAN./MAI	2000
	dt = 100kg	1000 DM	dt = 100kg	1000 DM
EU	2153	359	9811	1458
FRANKR	2107	340	8591	1350
AUSF	5335*	1476*	25115*	6676*
EU	2784	778	14408	3782
FRANKR	196	60	1053	344
NIEDL	1538	328	8373	1759
ITAL	298	75	1086	278
G BRIT	133	52	785	246
SCHWED	12	27	135	144
OESTER	59	26	688	200
LUXEMB	33	59	104	216
USA	1088	300	4963	1317
2835 25 10				
DICALCIUMPHOSPHAT FLUORGEH <0,005 GHT				
EINF	489*	89*	1878*	526*
EU	458	77	1271	289
G BRIT	98	38	622	229
USA	26	10	600	234
AUSF	16604*	2998*	76428*	13899*
EU	4519	824	24212	4213
FRANKR	227	63	1382	301
NIEDL	460	117	1588	374
ITAL	2779	387	15650	2148
G BRIT	600	157	2960	762
POLEN	835	93	2401	307
S AFR	4800	702	16214	2340
USA	3461	823	18269	4124
BRASIL	205	56	898	238
IRAN			391	103
SAUDIA	600	89	3007	444
INDONE	233	55	838	194
SINGAP	5	3	567	107
PHILIP			801	110
2835 25 90				
DICALCIUMPHOSPHAT FLUORG>0,005-0,2GHT				
EINF	44404*	1921*	74914*	3383*
EU	44074	1808	73499	3131
NIEDL	5287	249	5689	270
DAENM	1934	89	9411	436
SCHWED	3416	158	15052	716
BELGI	33437	1312	43347	1709
USA	330	113	631	212
AUSF	23204*	858*	63582*	2409*
EU	21730	793	59235	2213
FRANKR	3134	120	9685	417
ITAL	4017	145	9469	342
OESTER	9531	350	14956	564
BELGI	4527	148	24624	870
2835 26 10				
AND CALCIUMPHOSPHAT FLUORGEH<0,005GHT				
EINF	14021*	773*	41951*	2478*
AUS LG			8	1
EU	14003	769	41685	2434
FRANKR	11591	646	29422	1640
G BRIT			1604	247
FINNL	2412	123	10646	544
AUSF	13420*	3260*	59495*	13892*
EU	5152	1244	22967	5382
FRANKR	516	119	2538	647
NIEDL	1613	416	5751	1439
ITAL	327	96	1531	452
G BRIT	502	107	2491	532
DAENM	22	6	912	203
SPAN	1081	165	3528	565
OESTER	230	59	1550	349
BELGI	562	163	3413	842
TUERK	100	19	561	204
UNGARN	10	4	290	93
USA	4418	969	18680	4103
KANADA	507	100	2886	544
PERU	201	36	1097	183
SAUDIA	360	100	448	117
SINGAP			268	80
CHINA	180	82	180	82
REPKOR	644	181	2598	735
JAPAN			1083	215
2835 26 90				
AND CALCIUMPHOSPHAT FLUORGEH>0,005GHT				
EINF	132986*	7099*	225135*	12531*
EU	132946	7017	224953	12359
NIEDL	10003	513	15164	782
FINNL	15995	962	71382	4303
BELGI	106710	5526	137458	7190
JAPAN	40	81	60	118
AUSF	32715*	1779*	54194*	3078*
EU	32708	1778	54129	3071
G BRIT			2515	204
DAENM	3023	176	15280	884
OESTER	29685	1602	36334	1982

Wichtigste Ursprungs- und Bestimmungs-Laender	MAI 2000 dt = 100kg	MAI 2000 1000 DM	JAN./MAI 2000 dt = 100kg	JAN./MAI 2000 1000 DM
2835 29 10				
TRIAMMONIUMPHOSPHAT				
EINF	*	*	*	*
AUSF	*	*	150*	49*
2835 29 90				
ANDERE PHOSPHATE				
EINF	16374*	1498*	56406*	4747*
EU	16363	1456	55973	4503
FRANKR	380	100	1283	343
NIEDL	7500	502	12445	918
G BRIT	544	74	2012	452
SPAN	500	358	783	494
SCHWED	6617	356	35556	1908
OESTER	320	38	2630	304
AUSF	23966*	4649*	95815*	20558*
EU	14795	2094	53399	8679
FRANKR	2230	340	11689	1862
NIEDL	900	140	6844	1187
ITAL	953	164	4380	797
G BRIT	1388	360	4175	1156
DAENM	333	97	1876	388
SPAN	786	125	4543	704
FINNL	497	94	926	182
OESTER	6120	498	12554	1205
BELGI	995	157	3815	664
SCHWZ	460	108	1548	361
TUERK	405	117	928	302
MAROKK	1000	135	2012	277
ALGER			599	111
TUNES	800	152	800	152
USA	2260	976	12368	5654
BRASIL	625	133	4055	788
ARGENT	349	86	1147	246
SAUDIA	474	75	873	136
PHILIP	173	81	835	343
JAPAN	137	23	4691	774
AUSTRL	295	83	1388	323
2835 31 00				
NATRIUMTRIPHOSPHAT				
EINF	32166*	3951*	173105*	20537*
EU	29365	3624	156204	18484
NIEDL	6546	922	36439	4373
G BRIT	413	44	1198	134
SCHWED	12106	1427	62882	7310
OESTER	279	30	9039	1103
BELGI	9593	1121	45909	5427
POLEN	872	82	5757	587
USA	47	32	317	234
ISRAEL	1662	188	10388	1181
AUSF	27137*	5601*	103797*	21371*
EU	9604	2065	34888	7947
FRANKR	1225	252	5728	1100
NIEDL	1952	242	6121	815
ITAL	1833	258	4025	782
G BRIT	866	650	5019	2606
DAENM	1466	209	3790	648
SPAN	84	31	1323	281
OESTER	1589	302	5806	1054
NORWEG	200	42	812	174
SCHWZ	1782	278	4311	695
TUERK	1348	196	4554	691
POLEN	167	45	1034	274
TSCHE	668	76	1020	120
RUSSLD	278	51	1984	362
KROAT	471	104	570	123
USA	6040	1478	26839	6135
KANADA	561	139	871	210
DOM RP	193	49	1425	287
VENEZU			968	181
BRASIL	990	147	4235	602
ARGENT	569	92	3453	469
THAIL	450	125	450	125
VIETN	150	44	672	164
SINGAP	300	63	1130	242
PHILIP	565	119	2802	445
TAIWAN	244	33	2560	424
2835 39 00				
ANDERE POLYPHOSPHATE				
EINF	7953*	1056*	32172*	4494*
EV			322	148
AUS LG			240	24
EU	6105	804	25551	3226
FRANKR	3678	354	11306	998
NIEDL	351	49	3452	468
G BRIT	56	10	898	253
SPAN	374	205	864	466
OESTER	1391	132	8419	919
POLEN	254	38	1664	214
USA		10	4	121
ISRAEL	980	101	2331	247
CHINA	150	46	1392	440
AUSF	55421*	10503*	226109*	45931*
EV	665	413	2508	1724
EU	26355	4904	123431	24430
FRANKR	3990	696	22711	4379
NIEDL	3438	625	14746	2846
ITAL	4414	794	21947	4505
G BRIT	2614	609	11915	2824
IRLAND	633	105	2495	392
DAENM	1183	252	5086	1021
GRIECH	280	51	1438	267
PORTUG	267	44	1322	218
SPAN	2431	414	10619	1920
SCHWED	78	35	1643	368
FINNL	564	128	1879	404
OESTER	3488	594	13228	2558
BELGI	2972	554	14394	2722
NORWEG	250	126	1418	627
SCHWZ	2313	370	7435	1142
MALTA	603	74	1733	206
TUERK	1851	272	6029	988
POLEN	665	144	2570	602
TSCHE	507	122	2314	428
SLOWAK	252	39	1990	573
RUSSLD	450	93	1969	453
TUNES	595	77	1926	257
AEGYPT	800	120	1203	178
S AFR	997	157	3394	576
USA	3608	818	18027	3749
KANADA	1477	362	3868	940
MEXIKO	11	2	633	142
KOLUMB	651	84	2758	364
VENEZU			1616	273
BRASIL	6152	869	13633	2253
CHILE	472	194	1298	340
ARGENT	320	66	1783	368
ISRAEL	22	22	678	204
THAIL	322	153	601	256
INDONE	666	127	1331	238
PHILIP	569	142	670	194
REPKOR	655	204	2814	1145
JAPAN	495	110	2727	1209
TAIWAN	346	129	3227	845
HONGK	179	47	714	196
AUSTRL	1247	184	2539	450
2836 10 00				
HANDELSUEBL U AND AMMONIUMCARBONATE				
EINF	523*	132*	2711*	656*
EU	523	131	2258	618
BELGI	429	124	1835	560
AUSF	16927*	992*	71804*	4442*
EU	4971	384	27223	1907
FRANKR	630	41	6036	392
ITAL	1580	82	8452	570
SPAN	1080	55	5281	269
TUERK	1925	70	7568	274
USA	2450	221	14771	1170
BRASIL	3585	118	7335	250
2836 20 00				
DINATRIUMCARBONAT				
EINF	344845*	8462*	1343298*	31623*
AUS LG			1474	35
EU	254222	6746	938907	23866
FRANKR	163412	3997	670682	15182
NIEDL	79806	1908	217737	5640
ITAL			720	79
G BRIT	3214	374	13228	1023
DAENM			2400	265
SPAN	2522	75	10786	328
SCHWED	565	11	3884	206
OESTER	3053	199	13517	617
BELGI	1650	182	5952	525
POLEN	90622	1714	377566	7114
RUMAEN			7954	190
S AFR			18631	438
AUSF	479032*	11623*	2177154*	59702*
FRANKR	49809	1324	223728	6148
NIEDL	58264	1435	274016	6637
ITAL	6027	162	33347	902
G BRIT	749	41	11769	796
DAENM	21609	601	143130	3893
SCHWED	31998	673	98495	2175
FINNL	11622	255	33073	882
OESTER	2237	89	14905	492
SCHWZ	4962	152	16329	518
2836 30 00				
NATRIUMHYDROGENCARBONAT				
EINF	18079*	706*	90523*	3408*
AUS LG				1
EU	8682	377	55162	2184
FRANKR	7184	273	32519	1139
ITAL	646	51	14093	694
G BRIT	539	28	4573	163
POLEN	8091	259	29986	934
AUSF	40414*	2149*	224456*	11086*
EU	33476	1529	180363	8527
FRANKR	1711	102	14038	746
NIEDL	4612	194	16526	669
ITAL	8511	380	37232	1620
G BRIT	1195	107	8311	506
DAENM	9335	300	49365	2209
GRIECH	33	39	511	407
SCHWED	5377	244	25965	1148
FINNL	1737	83	6452	300
BELGI	30	1	15371	546
SCHWZ	2851	126	7684	358
TSCHE	771	147	1522	184
ALGER			2940	106
2836 40 00				
KALIUMCARBONATE				
EINF	22917*	1839*	68066*	5047*
EU	16231	1350	36709	2771
FRANKR	7624	641	14302	1122
ITAL	3520	258	13438	1024
SPAN	5187	448	5187	448
POLEN	1500	117	1500	117
RUSSLD	2525	171	13463	934
REPKOR	2600	191	16200	1177
AUSF	22834*	2135*	138610*	12683*
2836 50 00				
CALCIUMCARBONAT				
EINF	359023*	10870*	1540135*	54995*
EU	213956	7546	884400	37455
FRANKR	9098	1028	60640	5696
NIEDL	122892	2894	389630	9176
ITAL	14741	636	52485	2804
G BRIT	6195	850	41531	5994
DAENM	15131	322	18589	396
SCHWED	91	258	116	346
OESTER	7808	763	50654	4881
BELGI	38000	795	267282	8110
NORWEG	144324	3144	752475	16661
USA	301	91	1955	550
JAPAN	301	68	1101	276
AUSF	38609*	2678*	150855*	10484*
EU	27155	1836	92699	6245
FRANKR	5886	370	26936	1647
NIEDL	5600	346	19929	1171
G BRIT	1059	82	2998	255
DAENM	937	67	4720	383
OESTER	8682	531	24875	1590
BELGI	3448	245	8369	582
TUERK	281	21	3354	229
POLEN	4839	297	22965	1409
TSCHE	1148	66	5399	302
IRAN	11	3	1159	147
INDIEN	1691	108	7019	437
CHINA	712	85	5773	424
2836 60 00				
BARIUMCARBONAT				
EINF	5914*	286*	17643*	916*
AUS LG	2853	129	3331	150
EU	240	16	320	29
CHINA	5673	267	17122	870
AUSFUHR UNTER 2831 10 00				
2836 70 00				
BLEICARBONAT				
EINF	90*	22*	120*	29*
EU	90	22	120	29
AUSF	22*	8*	41*	41*
EU	22	7	27	17
2836 91 00				
LITHIUMCARBONATE				
EINF	4290*	1553*	16037*	5477*
AUS LG	3642	1320	12892	4358
EU	8	4	445	158
BELGI			350	113
USA	1080	479	5265	1968
CHILE	3200	1069	10015	3261
CHINA	2	1	307	88
AUSF	1675*	500*	7397*	3448*
EU	1512	366	6774	2861
FRANKR	554	132	2705	1250
NIEDL	22	11	247	157
ITAL		1	543	181
G BRIT	205	54	705	466
SPAN	221	34	603	161
OESTER	30	21	368	209
KANADA	81	38	207	116
JAPAN			114	125
2836 92 00				
STRONTIUMCARBONAT				
EINF	180*	16*	1129*	98*
AUS LG	180	16	929	74
AUSFUHR UNTER 2831 10 00				

Wichtigste Ursprungs- und Bestimmungs-Laender	MAI 2000 dt = 100kg	MAI 2000 1000 DM	JAN./MAI 2000 dt = 100kg	JAN./MAI 2000 1000 DM
2836 99 11				
MAGNESIUMCARBONAT KUPFERCARBONAT				
EINF	891*	337*	4253*	1385*
AUS LG	7	1	609	73
EU	374	233	833	664
ITAL	171	147	176	148
G BRIT	200	80	525	454
CHINA	187	34	1552	253
JAPAN	320	65	1764	384
AUSF	3778*	1325*	11577*	4108*
EU	1209	391	5827	1899
FRANKR	350	121	1302	529
G BRIT	400	104	1795	454
SPAN	22	6	262	159
SCHWZ	821	289	1382	507
UKRAIN			151	105
USA	972	375	1631	577
2836 99 18				
ANDERE CARBONATE				
EINF	6184*	2246*	25989*	9080*
AUS LG	10	2	16	18
EU	5859	1956	25305	8290
FRANKR	1070	151	4006	233
NIEDL	1	2	100	133
G BRIT	80	55	1862	1246
FINNL	720	981	3025	3606
BELGI	4004	710	16277	2920
USA	123	227	373	647
AUSFUHR UNTER 2831 10 00				
2836 99 90				
PEROXOCARBONATE (PERCARBONATE)				
EINF	20391*	2309*	57515*	6918*
EU	20391	2309	57515	6918
G BRIT	213	84	1876	717
SCHWED	20178	2225	55424	6173
AUSF	34545*	3793*	156142*	18780*
2837 11 00				
NATRIUMCYANIDE NATRIUMCYANIDOXIDE				
EINF	24761*	1333*	89264*	4779*
EU	24254	1230	86663	4292
BELGI	24014	1194	86169	4215
USA	385	78	1382	293
AUSF	15580*	3954*	81979*	20147*
EINSCHL. 2837 19 00, 20 00				
EV			150	29
2837 19 00				
ANDERE CYANIDE UND CYANIDOXIDE				
EINF	540*	393*	1722*	1085*
EU	134	94	301	176
USA	108	30	595	191
REPKOR	204	183	570	579
AUSFUHR UNTER 2837 11 00				
2837 20 00				
KOMPLEXE CYANIDE				
EINF	413*	134*	2041*	527*
EU		1	1130	212
G BRIT			1118	202
RUSSLD	400	91	790	173
AUSFUHR UNTER 2837 11 00				
2838 00 00				
FULMINATE CYANATE UND THIOCYANATE				
EINF	167*	274*	895*	538*
EU	153	269	883	520
G BRIT	153	268	275	456
AUSF	3587*	905*	24233*	5929*
EU	1196	278	4434	1185
ITAL	880	197	3488	851
NORWEG			558	146
SCHWZ	888	202	2909	663
POLEN	3	3	476	200
S AFR	10	5	2504	413
USA	789	162	3032	708
KANADA			575	165
BRASIL	64	21	859	163
INDIEN	401	114	1102	310
THAIL			478	166
SINGAP			461	133
REPKOR	32	19	572	211
AUSTRL			4320	654
2839 11 00				
NATRIUMMETASILICATE				
EINF	8108*	463*	46621*	2695*
EU	8087	460	46103	2652
FRANKR	1832	135	13417	948
NIEDL	3937	185	16311	777
ITAL	480	33	2475	204
BELGI	1838	100	13897	704
AUSF	572*	109*	2418*	345*
EU	172	21	1051	139
2839 19 00				
ANDERE NATRIUMSILICATE				
EINF	50717*	1327*	171085*	5478*
EU	25196	751	117046	4346
NIEDL	10943	384	57460	2482
DAENM	1692	38	9314	205
OESTER	226	23	1902	179
BELGI	10785	238	41285	1109
SCHWZ	8827	155	35388	639
POLEN	15013	385	16224	437
AUSF	121670*	6546*	467994*	28042*
EU	113164	5848	433394	24750
FRANKR	3446	417	65070	2107
NIEDL	40420	988	98219	2511
ITAL	9392	783	45395	3946
G BRIT	11587	1260	49858	5548
DAENM	1710	95	9272	579
SPAN	6078	675	22534	2432
FINNL	80	13	727	137
OESTER	10509	370	45631	1660
BELGI	22313	1046	89882	5007
LUXEMB	1440	174	5328	643
SCHWZ	2672	111	8332	437
SENEG	1400	77	2406	132
USA	910	135	4655	640
KANADA	1120	191	5935	1025
ISRAEL	600	29	5323	264
2839 20 00				
KALIUMSILICAT				
EINF	3362*	227*	17324*	1101*
EU	520	58	4298	415
FRANKR	50	4	2359	186
SCHWZ	2597	150	12046	613
AUSF	5967*	577*	28638*	2554*
EU	4271	339	19599	1455
ITAL	1005	90	5641	420
DAENM	811	56	4634	307
OESTER	1566	102	5639	414
GHANA			2048	160
PHILIP			600	84
2839 90 00				
ANDERE SILICATE				
EINF	1082*	343*	8060*	2346*
AUS LG	16	4	31	8
EU	236	265	1652	1308
FRANKR	32	10	726	194
NIEDL	123	187	672	947
USA	5	11	2614	679
AUSF	2009*	1444*	9596*	5012*
EU	1087	430	5346	1669
FRANKR	107	42	430	237
NIEDL	110	36	708	231
ITAL	439	95	1985	462
OESTER	135	85	1539	356
USA	125	36	461	345
BRASIL	366	792	565	1199
IRAN			179	148
JAPAN	1	4	395	301
TAIWAN	20	48	951	643
2840 11 00				
DINATRIUMTETRABORAT WASSERFREI				
EINF	3424*	472*	17431*	2405*
EU	731	102	3889	488
G BRIT	726	101	3463	419
USA	2693	370	13542	1886
AUSF	13*	8*	112*	77*
EU	13	8	30	33
2840 19 10				
DINATRIUMTETRABORATPENTAHYDRAT				
EINF	85743*	5232*	429457*	26221*
EU	252	46	3984	538
G BRIT	60	5	3493	476
TUERK	43097	3113	135483	9299
USA	42394	2073	289990	16384
AUSF	14076*	1109*	35491*	2652*
POLEN	2269	189	10973	814
TSCHE	6020	428	13341	921
UNGARN	1920	173	2880	254
SLOWEN	3169	264	4986	403
2840 19 90				
ANDERES DINATRIUMTETRABORAT				
EINF	3992*	336*	32427*	2430*
EU	1476	170	8736	795
FRANKR	996	99	6828	605
TUERK	2016	138	22449	1533
AUSF	1272*	128*	4641*	509*
EU	35	21	211	75
2840 20 10				
NATRIUMBORATE WASSERFREI				
EINF	7*	7*	15*	11*
EU	4	1	9	3
AUSF	*	*	*	*
2840 20 90				
ANDERE BORATE				
EINF	1870*	867*	12311*	4100*
AUS LG	10	47	20	92
EU	1021	447	9133	2739
FRANKR	284	186	1003	640
ITAL	447	140	6273	1343
G BRIT	242	93	1588	604
USA	837	386	3117	1285
AUSF	95*	132*	795*	787*
EU	23	61	496	436
FRANKR	10	12	203	158
2840 30 00				
PEROXOBORATE (PERBORATE)				
EINF	16156*	1276*	44183*	3484*
EU	15944	1252	42326	3311
ITAL	1424	128	1874	140
SCHWED			993	132
BELGI	14520	1125	38601	2917
AUSF	58121*	7084*	307863*	36442*
2841 10 00				
ALUMINATE				
EINF	37932*	844*	119366*	4738*
EU	25622	320	68201	1714
OESTER	3171	202	17530	1311
BELGI	22284	95	49184	210
LUXEMB			1266	158
POLEN			8322	455
UNGARN	1893	204	14566	1374
USA			4986	504
CHINA	10417	320	20946	526
AUSF	9808*	1462*	46516*	7432*
EV	55	340	187	1139
EU	8478	792	35654	3877
FRANKR	497	69	3884	408
ITAL	325	61	1649	472
G BRIT	761	162	5615	937
SPAN	102	35	2623	443
OESTER	4	1	2725	158
BELGI	5321	342	17399	1066
POLEN	161	87	368	178
USA	9	17	2024	701
KANADA	9	62	48	299
MEXIKO			3200	438
SINGAP	280	131	1110	450
JAPAN	57	106	70	198
2841 20 00				
ZINKCHROMATE BLEICHROMATE				
EINF	289*	141*	429*	216*
EU			25	20
NORWEG	288	137	398	187

Wichtigste Ursprungs- und Bestimmungs-Laender	MAI 2000 dt = 100kg	MAI 2000 1000 DM	JAN./MAI 2000 dt = 100kg	JAN./MAI 2000 1000 DM
AUSF	*	1*	35*	31*
EU		1		5
2841 30 00				
NATRIUMDICHROMAT				
EINF	30642*	5416*	133876*	22197*
EV			2205	338
AUS LG	280	70	840	202
EU	6171	1011	20787	3340
G BRIT	6171	1011	20786	3339
TUERK	5000	871	16000	2682
RUSSLD	3800	697	15480	2643
KASACH	3780	640	25510	4135
S AFR	11611	2127	55259	9195
ARGENT	280	70	840	202
AUSFUHR UNTER 2819 10 00				
2841 40 00				
KALIUMDICHROMAT				
EINF	202*	85*	1517*	590*
EU	200	68	1380	463
G BRIT	200	67	1260	415
AUSFUHR UNTER 2819 10 00				
2841 50 00				
AND CHROMATE DICHROMATE PEROXOCHROMAT				
EINF	355*	218*	650*	410*
EU	346	201	631	369
G BRIT	292	169	359	200
OESTER	54	32	272	169
AUSFUHR UNTER 2819 10 00				
2841 61 00				
KALIUMPERMANGANAT				
EINF	1931*	632*	6304*	2013*
EV	160	40	640	148
EU	433	152	1943	661
SPAN	433	152	1636	577
TSCHE	123	38	1308	395
USA	600	227	1414	544
TAIWAN	400	106	400	106
AUSF	170*	89*	569*	328*
EU	130	66	344	208
2841 69 00				
AND MANGANITE MANGANATE PERMANGANATE				
EINF	*	*	*	*
AUSF	948*	1276*	2082*	2792*
EV	180	271	180	271
EU	311	385	844	1111
FRANKR	201	250	446	608
NIEDL	34	41	128	160
USA	363	515	363	515
JAPAN	208	273	624	815
TAIWAN	65	82	233	300
2841 70 00				
MOLYBDATE				
EINF	503*	433*	2069*	1966*
LV			21	23
AUS LG	33	41	129	158
EU	342	265	1074	781
G BRIT	201	134	601	389
BELGI	120	86	377	270
CHILE	60	69	506	761
AUSF	2813*	3353*	11126*	13010*
EINSCHL. 2841 80 00				
2841 80 00				
WOLFRAMATE				
EINF	1125*	1001*	8771*	7091*
EV	600	534	3347	2726
AUS LG	600	534	4717	3788
EU	142	85	874	543
IRLAND	142	84	873	533
RUSSLD			1834	1455
USA	183	184	183	188
CHINA	800	731	5880	4901
AUSFUHR UNTER 2841 70 00				
2841 90 10				
ANTIMONATE				
EINF	1110*	248*	3982*	987*
EU	460	103	2222	619
OESTER	450	60	1710	225
BELGI	10	43	512	394
CHINA	650	145	1650	353
AUSF	*	*	40*	152*
EU			40	152
NIEDL			40	151
2841 90 30				
ZINKATE UND VANADATE				
EINF	646*	221*	2997*	857*
AUS LG	1	1	12	6
EU	645	217	2984	836
OESTER	635	210	2926	817
AUSF	513*	478*	3613*	3000*
2841 90 90				
AND SALZE DER SAEUREN DER METALLOXIDE				
EINF	880*	987*	3640*	5155*
EV			3	29
AUS LG	22	111	68	332
EU	194	167	456	562
FRANKR		50	2	284
G BRIT	194	117	387	254
SCHWZ			1	81
RUSSLD		3	9	672
KASACH			8	947
USA	495	721	1904	2215
KANADA			100	119
SINGAP	180	78	1080	460
AUSF	2997*	1639*	13197*	9006*
EV	1501	691	3958	1844
EU	452	457	1392	3199
FRANKR	195	225	473	615
NIEDL	55	52	167	679
ITAL	96	85	322	264
G BRIT	35	40	149	1391
USA	2386	1057	9090	4165
KANADA	91	49	1723	804
VENEZU			150	120
REPKOR			235	182
JAPAN	31	22	376	292
2842 10 00				
DOPPELSILICATE ODER KOMPLEXE SILICATE				
EINF	23524*	2525*	190200*	16514*
EU	23524	2525	187952	16314
FRANKR	788	125	4928	715
NIEDL	22371	1735	180799	13475
G BRIT	261	644	834	1924
FINNL	104	21	1391	200
UNGARN			2120	132
AUSF	13089*	2543*	62772*	12735*
EU	5400	965	20399	4744
FRANKR	1023	180	4584	1166
NIEDL	1391	236	4776	988
ITAL	1405	241	4330	787
G BRIT	392	75	1332	336
DAENM	27	9	804	538
SPAN	191	37	926	197
SCHWZ	222	52	974	239
TUERK	965	149	10886	1505
AEGYPT	1246	202	3280	520
S AFR			168	143
USA	548	339	2928	1284
SYRIEN			627	101
IRAN	242	38	3445	543
ISRAEL	464	67	4638	573
SAUDIA	828	139	2335	352
JAPAN	32	6	696	215
2842 90 10				
EINF DOPPEL KOMPLEXSALZ SELEN TELLUR				
EINF	15*	29*	102*	134*
EU	14	13	100	95
AUSF	161*	215*	1121*	1271*
EU	14	63	490	625
NIEDL		2	194	199
TUERK			107	114
USA	104	99	313	313
2842 90 90				
AND SALZE D ANORG SAEURE PEROXOSAEURE				
EINF	7709*	533*	50113*	3232*
EU	6873	211	46859	2085
FRANKR	6509	132	32627	708
G BRIT	55	33	1590	773
IRLAND	11	4	895	281
DAENM			10834	158
NORWEG	490	86	2223	394
USA	180	101	545	364
JAPAN	155	131	464	366
AUSF	19726*	1222*	91976*	7124*
EU	17957	580	79188	2911
FRANKR	254	110	1334	563
NIEDL	6944	138	33869	659
ITAL	8743	120	34116	448
G BRIT	123	47	1114	367
SCHWED	1	2	573	383
USA	1237	419	10049	3279
JAPAN		13	186	101
2843 10 10				
SILBER IN KOLLOIDEM ZUSTAND				
	KG		KG	
EINF	288*	175*	634*	961*
EU	281	122	574	268
NIEDL	275	106	510	226
USA	7	53	59	590
AUSF	21888*	1301*	111954*	6667*
EU	19228	1137	81074	4735
ITAL			11520	674
SPAN	4993	308	14593	878
BELGI	8640	486	36000	2048
LUXEMB	5040	310	15120	882
POLEN			3713	266
TSCHE	2430	153	20845	1265
UNGARN			3462	211
2843 10 90				
AND EDELMETALLE IN KOLLOID ZUSTAND				
	KG		KG	
EINF	3*	3*	10*	30*
AUSF	602*	3190*	2076*	9644*
USA	14	74	299	1315
ISRAEL	578	3113	1727	8314
2843 21 00				
SILBERNITRAT				
	DT		DT	
EINF	1097*	14029*	4374*	54834*
EU	1090	13835	4361	54467
FRANKR	47	1201	193	4786
ITAL			7	239
G BRIT	5	109	9	209
BELGI	1037	12519	4147	49190
MAZED	6	141	12	276
AUSF	14*	312*	191*	3525*
G BRIT	2	56	37	548
OESTER	1	7	24	564
TUERK		2	5	130
AEGYPT	3	82	3	82
INDONE		11	1	126
2843 29 00				
ANDERE SILBERVERBINDUNGEN				
	KG		KG	
EINF	2228*	699*	6088*	1868*
EU	47	49	1453	471
FRANKR	20	39	1363	423
MAZED	1	1	403	132
JAPAN	2100	620	3600	1044
AUSF	2598*	934*	26982*	8039*
EU	168	90	3925	1121
NIEDL	101	37	1380	309
G BRIT	10	13	1298	348
SCHWZ	1800	633	13414	3751
HONGK	300	100	8401	2621
2843 30 00				
GOLDVERBINDUNGEN				
	G		G	
EINF	50666*	994*	278226*	5510*
EU	48544	910	265199	5288
NIEDL	48344	897	254789	4741
G BRIT	200	11	5260	136
IRLAND			5000	404
USA	1922	82	2419	113
AUSF	846841*	11751*	4393223*	57661*
EU	465192	6304	1621130	19825

Wichtigste Ursprungs- und Bestimmungs-Laender	MAI 2000 dt = 100kg	MAI 2000 1000 DM	JAN./MAI 2000 dt = 100kg	JAN./MAI 2000 1000 DM
FRANKR	50628	333	177269	1661
NIEDL	49746	532	155799	2196
ITAL	2038	30	12728	267
G BRIT	2199	33	59974	848
SPAN	24705	422	87828	1398
SCHWED	35877	528	59850	931
FINNL	15000	198	23805	332
OESTER	177600	2729	535273	7891
BELGI	106227	1473	403241	4156
SCHWZ	98410	1340	692494	8408
POLEN	15000	202	75000	980
TSCHE	2000	28	49500	872
AEGYPT	3000	56	23000	349
THAIL	10000	137	40238	536
SINGAP			21899	244
TAIWAN			141000	1936
HONGK	242300	3528	1701356	23544
2843 90 10				
AMALGAME				
	KG		KG	
EINF	*	*	37*	21*
EU			13	5
AUSF	*	*	*	9*
EU				9
2843 90 90				
AND VERBINDUNGEN AND EDELMETALLE				
	G		G	
EINF	9067296*	76281*	50577488*	373277*
EU	101566	1001	278803	4701
FRANKR	10031	180	143298	2999
NIEDL	7716	190	7716	190
G BRIT	5381	71	49340	951
BELGI	77938	552	77938	552
SCHWZ	26278	897	50119	1539
RUSSLD	1989000	16001	6860500	53676
S AFR	76	5	110361	399
USA	6773809	55660	42811486	306305
BRASIL	174567	2642	464219	6577
INDIEN	2000	75	2000	75
AUSF	1812487*	14757*	14298135*	91663*
EV			94850	108
PV			22689	149
EU	246909	5200	6551621	49813
FRANKR	38675	228	2191197	17417
NIEDL	9901	293	360035	4354
ITAL	72573	1862	441317	6360
G BRIT	2713	49	1091799	7021
GRIECH	3944	26	9949	460
SPAN	8690	148	75516	628
SCHWED	40051	1647	2146304	8648
FINNL	6503	24	28725	371
OESTER	8814	417	40143	1639
BELGI	21812	441	118220	2738
SCHWZ	534475	4656	974667	18467
TUERK	603	2	63507	214
POLEN	18000	287	28649	346
TSCHE	10000	136	21295	278
RUMAEN	1151	45	8247	236
GEORG	22000	306	53125	711
S AFR	108130	1486	289103	1992
USA	630293	1702	2290924	6588
KANADA	137377	475	363625	1490
BRASIL	20297	91	1281533	911
INDIEN	21935	109	83891	508
THAIL			60701	204
SINGAP	522	1	106147	169
CHINA			29556	964
REPKOR			126333	409
JAPAN	6501	59	1679710	5651
HONGK	20379	106	158326	1870
MACAU			12061	215
2844 10 10				
NATUERL URAN ROH ABFALL SCHROTT				
	KG U		KG U	
EINF	*	*	*	*
AUSF	*	*	*	*
2844 10 30				
ANDERES NATUERLICHES URAN				
	KG U		KG U	
EINF	317951*	20512*	824675*	56419*
GEW DT	4703		12198	
EU	217313	14812	673791	47962
FRANKR	151590	9824	379010	26134
G BRIT	65723	4988	294781	21828
KANADA	100638	5700	150884	8457
AUSF	71*	6*	147200*	6572*
GEW DT	1		1926	
EU	71	6	130200	6533
G BRIT	9	1	130109	6526

Wichtigste Ursprungs- und Bestimmungs-Laender	MAI 2000 dt = 100kg	MAI 2000 1000 DM	JAN./MAI 2000 dt = 100kg	JAN./MAI 2000 1000 DM
2844 10 50				
FERROURAN				
	KG U		KG U	
EINF	*	*	*	*
AUSF	*	*	*	*
2844 10 90				
URANLEGIERUNG -DISPERSION USW				
	KG U		KG U	
EINF	11*	13*	11*	13*
EU	4	10	4	10
AUSF	*	*	16*	9*
EU			16	9
2844 20 25				
FERROURAN AN U 235 ANGER				
	KG SPB ISOT		KG SPB ISOT	
EINF	*	*	*	*
AUSF	*	*	*	*
2844 20 35				
ANDERES URAN AN U235 ANGER				
	KG SPB ISOT		KG SPB ISOT	
EINF	266*	11146*	3167*	130284*
GEW DT	98		1121	
EU			198	6383
G BRIT			198	6383
RUSSLD			6	13967
USA	266	11146	2676	102699
CHINA			305	7235
AUSF	*	20*	2935*	61076*
GEW DT	128		941	
EU			1009	28993
FRANKR			376	8724
G BRIT			317	7748
SCHWED			316	12521
UNGARN				282
USA		20	1855	27280
ARGENT			71	4521
2844 20 51				
URAN-PLUTONMISCH FERROURAN				
	KG SPB ISOT		KG SPB ISOT	
EINF	*	*	*	*
AUSF	*	*	*	*
2844 20 59				
AND MISCHG V URAN U PLUTON				
	KG SPB ISOT		KG SPB ISOT	
EINF	*	*	*	*
AUSF	*	4*	*	26*
EU				22
2844 20 99				
AND PLUTONIUMLEGIERUNG USW				
	KG SPB ISOT		KG SPB ISOT	
EINF	*	*	*	58*
EU				58
AUSF	*	9*	*	21*
EU		9		21
2844 30 11				
CERMETS V AN U235 ABGEREICHERTEM URAN				
	DT		DT	
EINF	*	*	*	*
AUSF	*	*	*	*
2844 30 19				
AND VERBINDG V AN U235 ABGEREICH URAN				
EINF	*	*	909*	23*
EU			908	20

Wichtigste Ursprungs- und Bestimmungs-Laender	MAI 2000 dt = 100kg	MAI 2000 1000 DM	JAN./MAI 2000 dt = 100kg	JAN./MAI 2000 1000 DM
AUSF	*	*	11645*	1070*
RUSSLD			11641	905
2844 30 51				
CERMETS VON THORIUM				
EINF	*	*	*	*
AUSF	*	*	*	*
2844 30 55				
THORIUM ROH ABFAELLE UND SCHROTT				
EINF	*	*	*	*
AUSF	*	*	*	*
2844 30 61				
STAEBE STANGEN PROFILE USW V THORIUM				
EINF	*	*	*	1*
AUSF	*	*	*	*
2844 30 69				
ANDERE THORIUMERZEUGNISSE				
EINF	*	*	*	*
AUSF	*	*	*	*
2844 30 91				
THORIUMVERBIND AN U 235 ABGER URAN				
EINF	4*	40*	9*	90*
EU	4	40	9	90
AUSF	*	*	*	*
2844 30 99				
SALZE DES THORIUMS				
EINF	*	*	*	1*
AUSF	*	*	*	*
2844 40 10				
LEGIERUNGEN AN U 233 ABGEREICH URAN				
EINF	*	7*	*	267*
EU		7		267
SCHWED				253
AUSF	*	*	*	*
2844 40 20				
KUENSTLICH RADIOAKTIVE ISOTOPE				
EINF	*	2387*	*	12918*
EU		1728		9395
FRANKR		1161		5571
ITAL		130		826
G BRIT		49		1195
BELGI		371		1714
USA		485		2124
KANADA		2		734
JAPAN		141		531
AUSF	*	1191*	*	6350*
EU		513		2313
FRANKR		173		544
ITAL		51		225
G BRIT		11		181
SPAN		12		171
OESTER		34		436
BELGI		128		453
SCHWZ		48		394
USA		315		2231
INDIEN				215
2844 40 30				
VERBINDUNGEN KUENSTL RADIOAKT ISOTOPE				
EINF	*	4611*	*	22047*
EU		2164		11687
NIEDL		82		411
G BRIT		1542		8263
SCHWED		216		1563
BELGI		261		1052
RUSSLD		212		909
USA		1739		6945
KANADA		329		1903
JAPAN		80		222
AUSF	*	3570*	*	16790*
EU		2678		12572
FRANKR		464		1963

Wichtigste Ursprungs- und Bestimmungs-Laender	MAI 2000 dt = 100kg	MAI 2000 1000 DM	JAN./MAI 2000 dt = 100kg	JAN./MAI 2000 1000 DM
NIEDL		125		828
ITAL		613		2069
G BRIT		658		3721
GRIECH		163		769
SPAN		201		809
OESTER		182		994
BELGI		142		720
SCHWZ		218		553
TSCHE		48		231
KROAT		79		79
USA		71		1055
VENEZU				97
REPKOR		184		585
JAPAN		83		669
2844 40 80				
ANDERE RADIOAKTIVE ELEMENTE				
EINF	*	838*	*	15032*
EU		66		9577
NIEDL		16		9021
G BRIT		42		486
SCHWZ		75		397
RUSSLD				226
USA		672		4172
KANADA				557
AUSF	*	171*	*	930*
EU		18		48
USA		133		694
2844 50 00				
VERBR BRENNSTAEB KERNREAKT				
	KG SPB ISOT	KG SPB ISOT		
EINF	*	*	*	*
AUSF	*	*	*	*
2845 10 00				
SCHWERES WASSER (DEUTERIUMOXID)				
	KG		KG	
EINF	90*	49*	422*	241*
KANADA	81	41	275	125
AUSF	20*	18*	151*	173*
EU	11	12	73	97
2845 90 10				
DEUTERIUM/VERBINDG WASSERSTOFF USW				
	KG		KG	
EINF	85*	186*	1668*	896*
NORWEG			1000	78
USA	70	161	604	690
AUSF	444*	570*	1073*	1643*
EU	100	133	395	534
FRANKR	54	64	263	284
JAPAN	335	373	523	764
2845 90 90				
AND ISOTOPE ANORGAN VERBINDUNG USW				
	KG		KG	
EINF	91*	703*	4754*	5931*
AUS LG	3	326	12	1013
EU	42	95	124	577
FRANKR	42	94	123	574
USA	41	516	4558	4377
ISRAEL	4	84	23	716
AUSF	11*	184*	84*	719*
EU	4	27	27	265
USA	7	145	7	145
JAPAN			1	98
2846 10 00				
CERVERBINDUNG D SELTENERDMETALLE USW				
	DT		DT	
EINF	1256*	2479*	5806*	13237*
AUS LG			1	2
EU	972	2176	6523	10679
FRANKR	588	1836	5640	9770
OESTER	311	267	748	759
USA	168	176	1221	1424
CHINA	116	124	700	921
AUSF	54*	134*	232*	686*
EU	17	68	59	251
LIECHT	1	12	38	95

Wichtigste Ursprungs- und Bestimmungs-Laender	MAI 2000 dt = 100kg	MAI 2000 1000 DM	JAN./MAI 2000 dt = 100kg	JAN./MAI 2000 1000 DM
2846 90 00				
ANORGAN ORGAN VERBIND SELTENERDMETALL				
EINF	1353*	4558*	10816*	16549*
EV	10	341	30	1007
AUS LG			10	26
EU	1050	2669	9597	8022
FRANKR	689	880	730	1486
G BRIT	191	1391	865	4741
OESTER	170	398	8002	1795
RUSSLD	48	69	88	234
USA	1	41	19	341
CHINA	238	1253	1030	4697
JAPAN	16	519	81	3219
AUSF	37*	565*	103*	2466*
EU	25	305	67	1133
NIEDL	7	106	27	399
SCHWED	2	41	10	275
SCHWZ	2	26	10	117
USA		16	8	294
JAPAN	10	277	18	767
2847 00 00				
WASSERSTOFFPEROXID USW				
	KG H202		KG H202	
EINF	5169427*	4751*	21948951*	20263*
GEW DT	88410		388736	
AUS LG			40	3
EU	4957206	4464	21188404	19039
FRANKR	417342	411	2385737	2375
NIEDL	1224607	1266	5460837	5474
SPAN	1128467	1116	5319468	5057
SCHWED	1093660	800	2005059	1623
OESTER	220500	116	383086	219
BELGI	858538	748	5582868	4209
TSCHE	153568	157	609147	630
USA	1133	87	3786	246
JAPAN			34054	171
TAIWAN			684	78
AUSF	3545387*	5103*	20399982*	29339*
GEW DT	84339		375317	
2848 00 00				
PHOSPHIDE AUCH CHEM NICHT EINHEITLICH				
	DT		DT	
EINF	248*	825*	905*	3820*
AUS LG		466		2122
EU		29	2	249
BELGI		29	2	249
USA		468		2180
KANADA	3	64	8	204
CHILE	144	221	720	1107
AUSF	21*	12*	21*	17*
EU	21	12	21	12
2849 10 00				
CALCIUMCARBID				
EINF	56684*	4029*	252065*	19044*
AUS LG	222	24	1197	118
EU	40849	2888	169247	13040
FRANKR	15292	1140	63726	5607
SCHWED	3349	237	33801	2429
OESTER	21028	1474	70740	4905
NORWEG	4408	343	18126	1378
POLEN	1539	109	12149	868
SLOWAK	6326	419	36657	2381
SLOWEN	3561	268	15879	1361
AUSF	7278*	499*	37944*	2755*
EU	6943	469	35211	2466
FRANKR	5911	361	28163	1792
LUXEMB	1031	100	6488	615
SUDAN			500	84
2849 20 00				
SILICIUMCARBID				
EINF	43802*	5423*	315065*	37355*
AUS LG	4133	415	8933	855
ITAL	499	109	3583	342
G BRIT	480	281	1120	638
SPAN	1060	162	4960	782
BELGI	1938	299	4119	589
NORWEG	14758	2344	88054	13039
SCHWZ	3888	382	18747	1728
POLEN	1778	142	11845	953
TSCHE	576	85	6531	1059
SLOWAK	1937	115	6854	374
RUMAEN	2908	182	4458	441
RUSSLD	8637	715	37411	3199
USA	429	167	1129	593

Wichtigste Ursprungs- und Bestimmungs-Laender	MAI 2000 dt = 100kg	MAI 2000 1000 DM	JAN./MAI 2000 dt = 100kg	JAN./MAI 2000 1000 DM
VENEZU			12411	932
BRASIL	2520	214	44697	3636
AUSF	17905*	4690*	94133*	25481*
PV			22	6
2849 90 10				
BORCARBID				
EINF	3*	12*	47*	407*
USA		1	31	360
AUSF	2513*	12289*	11635*	53094*
EINSCHL. 2849 90 30, 90 50, 90 90				
EV	446	1640	2064	9769
2849 90 30				
WOLFRAMCARBID				
EINF	1459*	4318*	4647*	14464*
EV	105	348	160	534
AUS LG	60	143	200	472
EU	931	2407	2937	8230
FRANKR	114	249	137	379
OESTER	564	1467	2453	7052
LUXEMB	252	645	252	645
TSCHE	45	98	65	145
USA	293	1290	1202	4905
KANADA	70	166	210	495
ISRAEL			35	87
CHINA	100	320	145	456
AUSFUHR UNTER 2849 90 10				
2849 90 50				
ALUMINIUMCARBID CHROMCARBID USW				
EINF	108*	306*	1558*	3790*
AUS LG	94	185	1291	2017
EU			46	163
G BRIT			46	135
S AFR	94	185	1291	2017
USA	11	116	158	1510
JAPAN	3	5	63	100
AUSFUHR UNTER 2849 90 10				
2849 90 90				
ANDERE CARBIDE				
EINF	97*	259*	380*	1164*
EU	37	86	93	227
FRANKR	37	86	93	227
SCHWZ	60	172	286	924
AUSFUHR UNTER 2849 90 10				
2850 00 20				
HYDRIDE NITRIDE				
EINF	418*	5065*	6839*	25055*
AUS LG	260	2523	1494	11431
AUSF	473*	2717*	4269*	23747*
2850 00 50				
AZIDE				
EINF	570*	1083*	2215*	4477*
AUS LG	135	238	152	268
USA	270	488	405	746
INDIEN	300	594	1425	3037
JAPAN			184	317
HONGK			198	348
AUSF	43*	195*	394*	1299*
EU	41	173	299	995
FRANKR	1	13	136	359
G BRIT	36	138	129	468
SCHWZ			67	138
2850 00 70				
SILICIDE				
EINF	*	6*	72*	33*
EU			72	21
AUSF	7*	151*	201*	412*
EU	2	31	186	139
USA	5	108	15	242

Wichtigste Ursprungs- und Bestimmungs-Laender	MAI 2000 dt = 100kg	MAI 2000 1000 DM	JAN./MAI 2000 dt = 100kg	JAN./MAI 2000 1000 DM
2850 00 90				
BORIDE				
EINF	3*	266*	21*	772*
EU			8	64
USA	3	264	13	703
AUSF	91*	554*	235*	1659*
EU	3	44	22	133
USA	12	117	57	555
JAPAN	10	78	70	530
AUSTRL	50	245	50	245
2851 00 10				
DESTILL WASSER LEITFAEHIGKWASSER USW				
EINF	477*	303*	1470*	952*
EU	95	56	505	322
USA	367	229	800	547
AUSF	834*	434*	4685*	2124*
EU	778	383	4360	1874
G BRIT	401	228	1974	976
2851 00 30				
FLUESSIGE LUFT PRESSLUFT				
EINF	15*	51*	68*	267*
AUS LG		2	3	17
EU	5	7	36	64
AUSF	12*	34*	56*	168*
EU	4	21	22	117
2851 00 50				
CYANOGENCHLORID				
EINF	*	*	*	*
AUSF	*	*	*	*
2851 00 80				
ANDERE ANORGANISCHE VERBINDUNGEN				
EINF	898*	612*	2922*	2064*
EV	510	161	1891	604
AUS LG			195	61
EU	88	152	428	695
FRANKR	82	48	399	286
BELGI	5	92	21	310
USA	12	128	36	389
JAPAN	785	278	2411	862
AUSF	13306*	5346*	68545*	27890*
EV			156	60
EU	9979	3442	51286	17611
FRANKR	73	224	392	1053
NIEDL	23	76	300	626
ITAL	7542	2361	35003	11069
BELGI	2275	631	15460	4479
SCHWZ	166	302	903	1227
POLEN	223	101	986	432
UNGARN			416	207
RUSSLD			8	211
SLOWEN			506	303
KROAT			600	271
USA	2571	1014	11677	5100
MEXIKO	50	37	492	335
INDIEN	196	167	1065	631
SINGAP	50	181	221	770
JAPAN	2	1	169	422
TAIWAN	3	5	13	83

KAPITEL 29

ORGANISCHE CHEMISCHE ERZEUGNISSE

Wichtigste Ursprungs- und Bestimmungs-Laender	MAI 2000 dt = 100kg	MAI 2000 1000 DM	JAN./MAI 2000 dt = 100kg	JAN./MAI 2000 1000 DM
2901 10 10				
ACYCL KOHLENWASSERST ALS KRAFT/HEIZST				
EINF	21*	74*	129*	461*
EU	1	9	10	46
SCHWZ	16	28	78	175
USA	4	37	40	218
AUSF	*	*	*	*
2901 10 90				
ACYCL KOHLENWASSERST Z AND VERWENDUNG				
EINF	11391*	1301*	115313*	9521*
AUS LG			10	37
EU	1960	427	70125	6091
FRANKR			165	122
NIEDL	335	187	13838	1629
G BRIT	9	32	49928	3178
SPAN	156	65	810	653
BELGI	1459	141	4619	418
UNGARN	7601	497	41313	2730
ARGENT	1823	362	3848	578
AUSF	22759*	3594*	129279*	20321*
EU	18306	2425	109348	14258
FRANKR	1902	398	26779	3451
NIEDL	4170	363	18570	1559
ITAL	978	274	7842	2034
G BRIT	1274	352	6587	1952
IRLAND	76	47	252	210
SPAN	42	49	1146	368
SCHWED	725	131	4189	697
OESTER	7873	553	33462	2370
BELGI	1218	181	10183	1200
SCHWZ	744	276	4148	1571
POLEN	1062	122	1625	206
UNGARN			293	174
S AFR			1189	178
USA	283	118	2099	564
INDIEN	454	116	2797	529
CHINA	406	75	1760	318
JAPAN	59	49	1106	1072
TAIWAN	121	32	1375	313
2901 21 10				
ETHYLEN ZUR VERW ALS KRAFT/HEIZSTOFFE				
EINF	*	*	*	1*
AUSF	*	*	*	*
2901 21 90				
ETHYLEN ZU ANDERER VERWENDUNG				
EINF	138997*	16714*	656791*	72894*
EU	46544	5156	280473	31003
NIEDL	26	14	48786	4896
G BRIT	45776	5011	228272	25607
FINNL	742	140	964	210
BELGI		1	2401	272
TSCHE	59396	7386	343021	37702
ALGER	33057	4162	33057	4162
AUSF	318365*	38646*	1483828*	162188*
EU	316187	38358	1479366	161628
FRANKR			910	104
NIEDL	50330	6152	160531	19908
G BRIT	1	1	106241	10626
BELGI	265849	32198	1204922	130262
LUXEMB			6750	714
TSCHE	2130	285	4343	540
2901 22 10				
PROPEN ZUR VERW ALS KRAFT/HEIZSTOFFE				
EINF	*	1*	3*	7*
EU		1	3	7
AUSF	*	*	*	*
2901 22 90				
PROPEN (PROPYLEN) ZU AND VERWENDUNG				
EINF	578807*	57796*	3837712*	325340*
EU	504432	47617	2893573	244460
FRANKR	28948	2690	328483	25857
NIEDL	225148	21111	1091404	93818
ITAL			44870	3553
G BRIT	111490	9604	886261	73265
SPAN	17283	1653	39337	3855
BELGI	121563	12359	503068	44096
POLEN			19761	1992
SLOWAK	10709	1510	16517	2301
UNGARN	18194	2110	60208	5947
UKRAIN	371	47	5977	753
RUSSLD	31666	4604	188604	17938
JUGOSL			59860	4911
LIBYEN			2727	235
USA			187258	14257
BRASIL			93676	7932
THAIL			169504	13491
REPKOR	13435	1908	139054	12049
AUSF	95257*	9280*	495063*	42781*
EU	66725	6481	435581	37064
FRANKR	33120	3213	277827	23284
NIEDL	33593	3263	143077	12642
G BRIT			14571	1096
SCHWZ	51	16	983	104
POLEN	29481	2783	61220	5558
2901 23 11				
BUT-1-EN U BUT-2-EN ALS KRAFT/HEIZST				
EINF	*	3*	*	9*
AUSF	*	2*	*	10*
EU		2		10
2901 23 19				
BUT-1-EN U BUT-2-EN ZU AND VERWENDUNG				
EINF	2415*	252*	24354*	2722*
EU	490	55	15250	1867
NIEDL	490	55	15245	1858
TSCHE	1925	187	9104	855
AUSF	32160*	3323*	131857*	13210*
EU	29127	2976	119452	11785
FRANKR	13335	1283	28055	2725
NIEDL	6929	804	45141	4436
ITAL	791	92	4520	510
PORTUG	1663	161	7071	684
SPAN	415	42	2483	250
FINNL	3538	342	18118	1753
BELGI	2456	252	13991	1412
SCHWZ	2256	238	9504	1004
TSCHE	396	47	1634	194
2901 23 91				
AND BUTEN U ISOMEREN ALS KRAFT/HEIZST				
EINF	*	*	*	2*
AUSF	*	*	*	*
2901 23 99				
AND BUTEN U SEINE ISOMEREN AND VERW				
EINF	11766*	1149*	47076*	4651*
EU	11766	1149	47076	4651
FRANKR	1579	135	6973	609
NIEDL	5882	531	27912	2616
BELGI	4305	483	11919	1337
AUSF	15629*	1813*	75684*	8627*
EU	10644	1267	49352	5740
FRANKR	5149	728	29215	3832
NIEDL	3699	373	12189	1176
SPAN	1436	124	6530	565
SCHWZ	4985	546	27205	2870
2901 24 11				
BUTA-1,3-DIEN VERW ALS HEIZ/KRAFTST				
EINF	*	*	*	*
AUSF	*	*	*	*
2901 24 19				
BUTA-1,3-DIEN ZU ANDERER VERWENDUNG				
EINF	4177*	275*	129795*	8277*
EU	4177	275	113570	7241
FRANKR	472	37	12403	807
NIEDL	3705	238	62061	3601
SPAN			25065	1828
OESTER			14041	1005
POLEN			1694	98
TSCHE			14531	938
AUSF	123085*	9023*	1071735*	68774*
EU	117917	8620	954102	60760
FRANKR	67405	4913	553799	40851
NIEDL	2441	202	80882	5417
ITAL	12910	994	60504	4462
FINNL	6145	368	29462	1608
BELGI	29016	2143	129452	8416
POLEN	5168	403	5168	403
USA			112465	7611
2901 24 91				
ISOPREN ZUR VERW ALS KRAFT/HEIZSTOFFE				
EINF	*	*	*	*
AUSF	*	*	*	*
2901 24 99				
ISOPREN ZU ANDERER VERWENDUNG				
EINF	*	*	6762*	1373*
EU			108	29
USA			948	232
JAPAN			5706	1112
AUSF	*	*	*	*
2901 29 20				
AND ACYCL KWSTOFF UNGES KRAFT/HEIZST				
EINF	2*	34*	18*	110*
EU	1	15	7	28
AUSF	2*	21*	13*	76*

Wichtigste Ursprungs- und Bestimmungs-Laender	MAI 2000 dt = 100kg	MAI 2000 1000 DM	JAN./MAI 2000 dt = 100kg	JAN./MAI 2000 1000 DM
EU	1	19	3	50
2901 29 80				
AND ACYCL KWSTOFF UNGESAETT AND VERW				
EINF	24117*	5351*	132961*	26422*
EU	18221	3796	110828	21482
NIEDL	1068	400	8061	2751
G BRIT	1030	108	14467	2170
OESTER	261	130	1458	721
BELGI	15839	3149	86785	15815
TSCHE	2695	735	11991	2443
S AFR	3198	816	7632	1959
USA		1	994	297
JAPAN			1612	237
AUSF	1033*	632*	2218*	1364*
EU	514	149	561	208
G BRIT	140	84	141	85
TUERK			100	173
S AFR	103	196	103	196
BRASIL			248	274
INDIEN	128	227	128	227
2902 11 10				
CYCLOHEXAN VERW ALS KRAFT/HEIZSTOFFE				
EINF	21*	8*	845*	106*
EU	21	6	839	95
AUSF	146*	78*	698*	338*
EU	20	34	105	172
2902 11 90				
CYCLOHEXAN ZU ANDERER VERWENDUNG				
EINF	88923*	8114*	469436*	36725*
EU	88923	8114	408417	31734
NIEDL	49296	4442	286637	21834
G BRIT	39045	3608	100432	8254
BELGI	220	23	19861	1487
USA			51019	4991
AUSF	54471*	4928*	370598*	28727*
EU	54186	4899	365383	28238
FRANKR	41827	3732	144510	11913
ITAL	2298	210	12217	1034
G BRIT	23	16	2167	218
BELGI	9851	916	205760	14964
SCHWZ	264	25	4768	421
2902 19 10				
CYCLOTERPENE				
EINF	7688*	1844*	36715*	8162*
EU	2511	512	13272	2997
FRANKR	948	182	3016	651
G BRIT	6	13	241	168
SPAN	109	54	590	393
FINNL	567	70	5421	675
OESTER	176	25	1348	346
BELGI	230	94	1782	606
RUSSLD	363	78	2718	588
USA	598	196	1639	368
BRASIL	1776	348	6743	1141
CHINA	1332	216	6758	1022
JAPAN	1077	448	4172	1726
AUSF	5281*	1470*	20249*	5722*
EV			2672	788
EU	3863	996	13638	3601
FRANKR	330	79	3226	870
NIEDL	220	58	1769	446
ITAL	847	236	1690	448
G BRIT	1108	228	2348	520
SPAN	517	154	1378	388
OESTER	608	181	2238	640
BELGI	216	61	799	212
USA	1034	339	4972	1611
JAPAN			268	78
2902 19 30				
AZULEN UND SEINE ALKYLDERIVATE				
EINF	*	*	3*	57*
EU				2
AUSF	*	10*	*	56*
EU		3		25
2902 19 91				
AND ALICYCL KWSTOFF VERW KRAFT/HEIZST				
EINF	1374*	253*	6871*	1993*
EU	14	4	1070	312
G BRIT			373	186
SCHWZ	4	5	12	724
UNGARN	1353	189	5776	811
AUSF	7*	748*	169*	3953*
EU	5	14	145	104
JAPAN	1	726	4	3819
2902 19 99				
AND ALICYCL KWSTOFF ZU AND VERWENDUNG				
EINF	4624*	616*	24374*	4848*
EU	3665	389	20042	2992
FRANKR	199	27	1856	610
NIEDL	3466	354	14540	1466
ITAL			639	209
G BRIT		8	601	355
BELGI			2406	352
CHINA	17	113	17	113
JAPAN	699	72	3362	1580
AUSF	13850*	2968*	62488*	15281*
EU	11969	2466	53702	11958
FRANKR	8674	1649	39850	8108
NIEDL	4	3	1075	628
ITAL	416	83	1138	311
G BRIT	675	200	3867	1108
DAENM	718	162	1865	438
SPAN	562	161	1791	475
SCHWED	149	27	1558	288
OESTER	306	76	1271	291
BELGI	465	105	762	201
SCHWZ	107	36	244	1011
TUERK	205	52	775	211
BELARS	176	45	1173	294
BRASIL	493	131	1299	346
THAIL			504	175
NEUSEE			252	75
2902 20 10				
BENZOL ALS KRAFT- ODER HEIZSTOFF				
EINF	2*	5*	7*	27*
EU		1		5
AUSF	*	*	*	*
2902 20 90				
BENZOL ZU ANDERER VERWENDUNG				
EINF	256403*	18700*	1234923*	84589*
EU	236657	17521	1022179	69904
NIEDL	136484	10363	793923	53783
G BRIT	9979	736	38251	3034
SPAN			24989	1272
BELGI	90194	6422	165016	11815
TSCHE	10084	596	53596	3114
UNGARN	9662	583	25090	1560
UKRAIN			19005	1189
USA			20288	1593
ISRAEL			10470	761
SAUDIA			84295	6468
AUSF	97295*	6224*	1128940*	72488*
EU	70991	5308	957805	62631
FRANKR	256	24	4038	332
NIEDL	21000	1500	490456	32447
ITAL	1	3	8572	308
G BRIT			10031	658
BELGI	49734	3678	446700	28867
POLEN	879	47	88249	6282
SLOWAK	25085	840	76164	3145
BELARS			5399	328
2902 30 10				
TOLUOL ALS KRAFT- ODER HEIZSTOFF				
EINF	3*	12*	24*	41*
EU			1	1
AUSF	*	*	*	*
2902 30 90				
TOLUOL ZU ANDERER VERWENDUNG				
EINF	75287*	5404*	247661*	15660*
EU	74011	5318	226237	14465
FRANKR	9041	658	15691	1133
NIEDL	45608	3537	115303	8227
SPAN	2473	179	4343	320
FINNL	203	9	3195	167
OESTER	1197	91	6090	277
BELGI	14733	786	78441	4105
UNGARN	230	17	4517	294
USA			14350	738
AUSF	96186*	7030*	858394*	56784*
EU	71171	5201	660620	42051
FRANKR	4852	372	28142	1976
NIEDL	10504	765	243851	14768
ITAL	1346	114	3866	321
G BRIT	21063	1472	63238	4163
DAENM	341	28	4681	321
SCHWED	4734	373	10610	809
BELGI	26662	1929	297871	19025
LUXEMB	1639	131	7762	575
SCHWZ	21932	1591	74738	5653
ESTLD			42000	2756
POLEN	954	62	19148	1258
TSCHE	1498	121	4728	376
SLOWAK			7633	503
UKRAIN			47221	3095
TAIWAN	35	9	305	919
2902 41 00				
O-XYLOL				
EINF	52893*	4227*	197051*	15426*
EU	20907	1745	62102	4974
FRANKR	20907	1745	41900	3362
NIEDL			9997	800
BELGI			9983	781
RUSSLD	31786	2463	82939	6676
USA			30480	2045
INDIEN			20807	1630
AUSF	59534*	4822*	459588*	36394*
EU	49279	3958	417605	32383
FRANKR	5694	421	89787	6828
NIEDL	202	23	48478	3828
SCHWED	15000	1152	44918	3381
OESTER	28172	2340	146638	11415
BELGI			86664	6791
SCHWZ	2843	284	19706	2408
POLEN	7396	578	22216	1597
2902 42 00				
M-XYLOL				
EINF	2068*	252*	14948*	1760*
EU	232	31	900	118
JAPAN	1836	221	13628	1584
AUSF	*	2*	45973*	3016*
EU		1	45973	3013
PORTUG			45973	3012
2902 43 00				
P-XYLOL				
EINF	246041*	23959*	1217488*	107736*
EU	188976	18376	978105	86236
NIEDL	188976	18375	925760	81767
G BRIT		1	11743	1018
BELGI			40602	3431
SLOWAK			1009	81
RUSSLD	57065	5582	218174	19808
INDIEN			20199	1608
AUSF	8652*	858*	51769*	4665*
EU		1	9507	758
NIEDL			9503	751
POLEN	8652	857	42031	3883
2902 44 10				
XYLOL-ISOMERENGEMISCH KRAFT/HEIZSTOFF				
EINF	11*	12*	60*	39*
EU			1	1
AUSF	*	*	*	*
2902 44 90				
XYLOL-ISOMERENGEMISCH AND VERWENDUNG				
EINF	18706*	1268*	128690*	8460*
EU	18706	1268	104425	6966
NIEDL	18703	1267	92999	6290
BELGI			11408	657
USA			21265	1494
AUSF	22628*	1929*	124930*	9517*
EU	21966	1849	118497	8924
FRANKR	65	18	21544	1487
NIEDL	10509	859	56403	3921
G BRIT	10556	834	31760	2447
FINNL			5003	355
OESTER	692	75	3144	322
SCHWZ	281	22	5076	388
2902 50 00				
STYROL				
EINF	767681*	103284*	2645159*	318565*
EU	715515	91681	2501507	291325
FRANKR	28716	4655	115996	16359
NIEDL	675553	84727	2225874	256000
ITAL			10000	1247
G BRIT	1353	316	1353	316
SPAN	1861	378	13887	1956
OESTER	7130	1256	23950	3476
BELGI	902	150	110447	11971
RUSSLD	9582	2101	34580	7120
USA	41942	9370	62916	12225
ECUAD	641	130	1719	330
BRASIL			44001	7522

Wichtigste Ursprungs- und Bestimmungs-Laender	MAI 2000 dt = 100kg	MAI 2000 1000 DM	JAN./MAI 2000 dt = 100kg	JAN./MAI 2000 1000 DM
AUSF	167121*	27149*	849846*	119122*
PV			5	4
EU	160636	24301	784805	108945
FRANKR	29987	4264	150990	19899
NIEDL	86161	14672	464840	66194
ITAL	952	164	965	173
G BRIT			26251	3344
SCHWED			30000	3491
OESTER	23622	3803	86299	12638
BELGI	9883	1386	24930	3050
SCHWZ	481	95	2791	472
POLEN	11893	2051	39469	6115
TSCHE	24	9	9571	1372
RUMAEN	3978	674	5272	876
SLOWEN			1171	205
S AFR			6010	994
2902 60 00				
ETHYLBENZOL				
EINF	22132*	3004*	145561*	13622*
EU	21953	2662	145032	12657
FRANKR	21554	2618	22704	2726
NIEDL	399	44	101193	7743
G BRIT			674	374
BELGI			20461	1814
USA	179	341	539	956
AUSF	78962*	5238*	359907*	25030*
EU	78755	5207	359560	24983
FRANKR			85103	6121
NIEDL	78522	5169	189714	12206
G BRIT			31774	2389
BELGI			51195	4047
2902 70 00				
CUMOL				
EINF	60384*	6070*	189362*	16713*
EU	233	26	7933	747
BELGI	233	26	7933	747
USA	60151	6044	181429	15966
AUSF	2211*	255*	43249*	4259*
EU	2071	236	42319	4137
FRANKR			27629	2551
ITAL	662	80	5423	572
G BRIT			2978	403
BELGI	1409	156	6095	593
2902 90 10				
NAPHTALIN UND ANTHRACEN				
EINF	2904*	194*	10986*	771*
SPAN	1734	122	3477	254
AUSF	28199*	2149*	125898*	9405*
EINSCHL. 2902 90 30				
2902 90 30				
BIPHENYL UND TERPHENYLE				
EINF	3652*	445*	9666*	1179*
EU	3652	443	9303	1078
G BRIT	3652	443	9303	1078
JAPAN			360	92
AUSFUHR UNTER 2902 90 10				
2902 90 50				
VINYLTOLUOLE				
EINF	758*	231*	3281*	1064*
EU	228	46	327	63
USA	530	185	2954	991
AUSF	39*	28*	578*	270*
EU	11	12	546	251
NIEDL			342	127
2902 90 60				
1,3-DIISOPROPYLBENZOL				
EINF	*	*	*	*
AUSF	*	*	*	*
2902 90 80				
ANDERE CYCLISCHE KOHLENWASSERSTOFFE				
EINF	1986*	2618*	79799*	13417*
EU	1395	1112	65929	7883
FRANKR	1045	1036	5952	3289
NIEDL			3760	376
ITAL	175	26	2475	316
G BRIT	24	22	1989	255

Wichtigste Ursprungs- und Bestimmungs-Laender	MAI 2000 dt = 100kg	MAI 2000 1000 DM	JAN./MAI 2000 dt = 100kg	JAN./MAI 2000 1000 DM
BELGI	152	28	51753	3646
SCHWZ	4	1079	25	2603
USA	495	377	11364	1841
CHINA		1	842	391
JAPAN	29	16	577	612
AUSF	14914*	5486*	119031*	27451*
EU	9001	2567	92122	15437
FRANKR	1299	486	11039	2431
NIEDL	222	108	38200	3788
ITAL	266	161	1761	975
G BRIT	962	285	13765	1884
GRIECH	210	52	1250	309
SPAN	1229	348	4946	1192
OESTER	102	76	462	548
BELGI	4565	949	20358	4094
SCHWZ	970	255	4180	972
TSCHE	344	74	1792	356
USA	575	493	2318	3697
ARGENT			525	322
ISRAEL	160	81	201	107
INDIEN	158	134	391	473
INDONE	152	30	6181	1311
CHINA	51	28	457	111
JAPAN	1969	1137	6974	3123
TAIWAN	381	278	1200	649
HONGK	204	103	257	130
2903 11 00				
CHLORMETHAN UND CHLORETHAN				
EINF	7735*	629*	45898*	3586*
LV	1520	156	8740	882
EU	5154	433	31524	2503
FRANKR	5154	431	31524	2501
RUSSLD	1520	156	8740	882
AUSF	29886*	2842*	153489*	13152*
EU	26903	2456	139624	11661
FRANKR	1250	106	10538	812
NIEDL	403	57	4177	549
G BRIT	9793	884	55246	4196
SCHWED	4432	562	17560	2220
BELGI	10938	823	51509	3749
S AFR	666	54	4802	314
BRASIL	1324	138	5128	516
ISRAEL	896	126	2560	351
2903 12 00				
DICHLORMETHAN (METHYLENCHLORID)				
EINF	2564*	292*	14955*	1344*
EU	2522	242	14780	1113
FRANKR	1294	140	4735	425
NIEDL	486	51	5378	411
AUSF	79225*	5521*	412308*	27084*
EU	49463	3721	262149	17524
FRANKR	5241	436	40168	2926
NIEDL	12171	639	69646	3397
ITAL	3966	305	34300	2276
G BRIT	15255	1272	50271	3935
IRLAND	1031	90	3376	264
GRIECH	648	69	2420	232
SPAN	6375	436	27151	1665
OESTER	373	50	2997	297
BELGI	3643	304	27624	1913
SCHWZ	3307	237	11215	814
POLEN	548	38	4099	306
SLOWEN	223	30	1045	239
AEGYPT			1788	134
NIGERI			1372	122
S AFR	2	1	4832	313
USA			10387	1044
IRAN			1917	192
ISRAEL	5173	274	27918	1346
A EMIR			2156	174
INDIEN			9259	503
MALAYS	395	40	1191	119
SINGAP	6829	407	21040	1155
REPKOR	2004	171	19585	1023
TAIWAN	406	47	1476	171
HONGK	9341	354	21039	845
2903 13 00				
CHLOROFORM (TRICHLORMETHAN)				
EINF	27892*	2622*	155622*	14325*
EU	27880	2539	155433	14079
FRANKR	7911	716	43189	3934
NIEDL	2051	205	15026	1382
ITAL	16415	1477	81565	7340
SPAN	1501	135	15643	1408
AUSF	13648*	1380*	131259*	12329*
EU	13364	1236	129950	11727
FRANKR	309	54	1196	249
NIEDL	444	48	43375	3857
ITAL	1790	183	11450	1028
G BRIT	10752	895	42260	3566
GRIECH	4	2	30554	2725
2903 14 00				
KOHLENSTOFFTETRACHLORID				
EINF	239*	99*	2387*	574*

Wichtigste Ursprungs- und Bestimmungs-Laender	MAI 2000 dt = 100kg	MAI 2000 1000 DM	JAN./MAI 2000 dt = 100kg	JAN./MAI 2000 1000 DM
EINSCHL. 2903 19 10, 19 90				
EU	104	30	1727	331
FRANKR			990	168
AUSF	19725*	922*	80314*	4192*
EU	5938	387	30895	1917
NIEDL	5925	353	30786	1711
INDIEN	13623	483	24130	853
CHINA			10182	365
REPKOR			14082	764
2903 15 00				
1,2-DICHLORETHAN (ETHYLENDICHLORID)				
EINF	222281*	17961*	1697841*	130740*
EU	222281	17960	1697603	130703
G BRIT	2	5	312765	20364
BELGI	222042	17939	1383218	110228
AUSF	183549*	15455*	757399*	53365*
EU	77964	6261	364208	23870
NIEDL	77960	6256	359383	23462
G BRIT			4007	301
NORWEG			79146	5878
POLEN	8402	765	16378	1348
SLOWAK	7859	728	51644	4319
USA	25000	1938	58785	4284
ISRAEL			42098	3194
INDIEN	64239	5759	64239	5759
THAIL			80476	4697
2903 16 00				
1,2-DICHLORPROPAN UND DICHLOREUTANE				
EINF	*	*	1*	5*
EU				3
AUSF	2680*	70*	7478*	753*
EU	2666	36	7454	718
ITAL		1	639	561
2903 19 10				
1,1,1-TRICHLORETHAN(METHYLCHLOROFORM)				
EINFUHR UNTER 2903 14 00				
AUSF	1*	20*	23*	145*
EU	1	13	22	116
2903 19 90				
AND GESAETT CHLORDERIV ACYC KOHLENWST				
EINFUHR UNTER 2903 14 00				
AUSF	8328*	3897*	42825*	19014*
EU	3647	1421	18511	7296
FRANKR	294	295	1700	1773
NIEDL	202	83	680	268
ITAL	1423	252	7231	1352
G BRIT	1262	626	6693	2994
BELGI	459	155	2194	813
SCHWZ	632	297	2510	975
USA	2251	1265	13925	6929
KANADA			327	365
IRAN			475	166
CHINA			913	412
JAPAN	1024	590	3988	2007
TAIWAN	471	214	1286	532
2903 21 00				
VINYLCHLORID (CHLORETHYLEN)				
EINF	84203*	9290*	240480*	25497*
EU	53558	6034	178717	18931
G BRIT	30645	3255	61763	6560
SPAN	11832	1804	41420	5285
BELGI	11081	975	75529	7084
NORWEG	30645	3255	61753	6560
AUSF	73576*	8725*	393693*	44040*
EU	68180	7980	336563	37749
FRANKR			44359	4924
ITAL	10925	1486	72844	9057
G BRIT	47236	4955	77991	7999
PORTUG			121325	13082
BELGI	10017	1534	20036	2667
POLEN			8415	915
UNGARN	5396	740	48679	5369
2903 22 00				
TRICHLORETHYLEN				
EINF	12904*	898*	69012*	5154*
EU	976	65	16931	1274
FRANKR	205	19	2100	253
BELGI	12	1	10190	723
USA	11480	798	50925	3787
AUSF	19902*	1763*	120951*	10233*

Wichtigste Ursprungs- und Bestimmungs-Laender	MAI 2000 dt = 100kg	MAI 2000 1000 DM	JAN./MAI 2000 dt = 100kg	JAN./MAI 2000 1000 DM
EU	16484	1392	107791	8771
FRANKR	1805	209	16901	1715
ITAL	9285	582	43109	3127
GRIECH	813	100	2151	245
SPAN	2021	144	25575	1785
SCHWED	276	45	1913	288
OESTER	409	41	2957	225
BELGI	333	32	6732	528
SCHWZ	210	30	2186	323
S AFR			1601	156
HONGK	812	78	1423	133
2903 23 00				
TETRACHLORETHYLEN (PERCHLORETHYLEN)				
EINF	9598*	671*	25323*	1696*
EU	9362	635	19601	1331
FRANKR	8315	571	18091	1241
TSCHE	230	14	5704	314
AUSF	54372*	3498*	252323*	16879*
EU	18973	1356	119913	7660
FRANKR	1622	107	21058	1218
NIEDL	1983	103	9507	491
ITAL	10072	652	42731	2639
G BRIT	2865	232	14612	1053
GRIECH			4610	307
SPAN	369	44	10459	567
SCHWED	7	1	2645	299
FINNL	53	7	1671	241
OESTER	1188	140	3079	285
BELGI	356	26	7146	366
SCHWZ	605	59	3944	341
TUERK	5964	501	13135	1101
POLEN	4150	244	14986	774
AEGYPT	1610	148	3590	295
USA			41092	3649
CHILE			1008	77
SAUDIA	990	83	1980	164
REPKOR			12223	562
HONGK	19397	889	29270	1333
2903 29 00				
AND UNGESAETT CHLORDERIV ACYC KOHLWST				
EINF	18*	44*	599*	352*
EU	18	39	51	159
NIEDL	2	32	24	144
AUSF	21252*	4492*	110769*	24786*
EU	20159	4015	102949	21473
FRANKR	3891	693	28532	6190
ITAL	3805	973	14802	3954
G BRIT	354	102	1565	451
DAENM	668	142	3231	652
SPAN	4596	911	16747	3701
SCHWED	1480	316	6543	1382
BELGI	5365	878	31529	5143
SCHWZ	280	228	1953	1593
USA	398	149	4721	1419
ISRAEL	415	100	838	198
2903 30 33				
BROMMETHAN (METHYLBROMID)				
EINF	*	*	43*	28*
AUSF	*	*	25*	31*
EU			11	19
2903 30 35				
DIBROMMETHAN				
EINF	3590*	604*	10404*	1798*
EU	3590	604	10404	1798
NIEDL	3579	590	10354	1743
AUSF	1*	1*	5*	14*
EU	1	1	5	14
2903 30 36				
ANDERE BROMIDE				
EINF	10048*	2013*	20410*	4655*
EU	1642	676	5457	2273
FRANKR	1170	278	4436	1349
G BRIT	330	309	519	492
BELGI	142	89	391	351
ISRAEL	8398	1247	14913	2154
AUSF	26*	46*	127*	322*
EU	26	44	106	240
2903 30 80				
FLUORIDE UND JODIDE				
EINF	5715*	6900*	24583*	27815*
EU	3605	4895	17504	20316
FRANKR	1970	1702	9469	8974
NIEDL	322	219	1573	1410
ITAL	596	441	3326	3022
G BRIT	237	216	1411	1775
SPAN	439	2164	712	3111
BELGI	41	153	991	1996
USA	1536	1510	6395	6275
JAPAN	574	488	681	1130
AUSF	12779*	14501*	47774*	62812*
EV	1645	1340	3301	2605
EU	8229	9736	31225	45404
FRANKR	1355	2042	4932	7893
NIEDL	2186	918	3497	1779
ITAL	503	793	1552	2702
G BRIT	1365	2191	5852	10462
DAENM	21	28	224	191
GRIECH	170	136	211	177
SPAN	1514	2218	9663	15488
SCHWED	133	126	566	514
FINNL	165	133	342	277
OESTER	30	46	558	549
BELGI	786	1103	3757	5296
SCHWZ	176	185	373	487
TUERK			169	127
POLEN	4	6	502	370
TSCHE	368	258	715	449
SLOWAK	90	65	444	324
SLOWEN			174	177
S AFR	169	120	1182	827
USA	1920	2381	7913	9901
BRASIL	182	140	389	323
ISRAEL			146	114
SAUDIA	1	1	175	158
THAIL			169	149
MALAYS			165	149
SINGAP	363	315	683	582
PHILIP			338	307
CHINA	494	408	1327	998
REPKOR	165	154	188	239
JAPAN	45	215	99	435
TAIWAN	333	280	503	414
AUSTRL	166	129	699	543
2903 41 00				
TRICHLORFLUORMETHAN				
EINF	69*	37*	5990*	1847*
EU	69	36	5990	1845
G BRIT			5788	1725
AUSF	*	*	26*	12*
2903 42 00				
DICHLORDIFLUORMETHAN				
EINF	54*	131*	1171*	677*
EU	54	131	1171	677
G BRIT	43	129	925	597
AUSF	6*	3*	121*	73*
EU	4	1	109	57
2903 43 00				
TRICHLORTRIFLUORETHANE				
EINF	1*	4*	250*	544*
EU	1	4	245	543
NIEDL	1	2	97	290
LUXEMB		2	137	228
AUSF	2040*	1121*	8955*	4796*
EU	1220	681	6529	3702
G BRIT	1201	554	6405	2960
JAPAN	797	353	2397	977
2903 44 10				
DICHLORTETRAFLUORETHANE				
EINF	*	*	*	*
AUSF	*	*	*	*
2903 44 90				
CHLORPENTAFLUORETHAN				
EINF	*	*	*	*
AUSF	*	*	*	1*
2903 45 10				
CHLORTRIFLUORMETHAN				
EINF	*	*	*	*
AUSF	*	*	15*	16*
EU			14	7
2903 45 15				
PENTACHLORFLUORETHAN				
EINF	*	*	*	*
AUSF	*	*	*	*
2903 45 20				
TETRACHLORDIFLUORETHANE				
EINF	*	*	*	*
AUSF	*	*	*	*
2903 45 25				
HEPTACHLORFLUORPROPANE				
EINF	*	*	*	*
AUSF	*	*	*	*
2903 45 30				
HEXACHLORDIFLUORPROPANE				
EINF	*	*	*	*
AUSF	*	*	*	*
2903 45 35				
PENTACHLORTRIFLUORPROPANE				
EINF	*	*	*	*
AUSF	*	*	*	*
2903 45 40				
TETRACHLORTETRAFLUORPROPANE				
EINF	*	*	*	*
AUSF	*	*	*	*
2903 45 45				
TRICHLORPENTAFLUORPROPANE				
EINF	*	*	*	*
AUSF	*	*	*	*
2903 45 50				
DICHLORHEXAFLUORPROPANE				
EINF	*	*	*	*
AUSF	*	*	*	*
2903 45 55				
CHLORHEPTAFLUORPROPANE				
EINF	*	*	*	*
AUSF	*	*	*	*
2903 45 90				
HALOGDERIV ACYCL KWS FLUOR PERHALOGEN				
EINF	1171*	904*	5201*	4845*
EU	1171	904	5200	4843
FRANKR	417	154	589	227
ITAL			353	123
G BRIT	754	750	4227	4448
AUSF	21*	52*	148*	345*
EU	8	17	117	230
NIEDL			69	93
2903 46 10				
BROMCHLORDIFLUORMETHAN				
EINF	*	*	*	*
AUSF	*	*	*	*
2903 46 20				
BROMTRIFLUORMETHAN				
EINF	*	*	*	*
AUSF	*	*	*	*
2903 46 90				
DIBROMTETRAFLUORETHANE				
EINF	*	*	*	*
AUSF	*	*	*	*

Wichtigste Ursprungs- und Bestimmungs-Laender	MAI dt = 100kg	MAI 1000 DM	JAN./MAI dt = 100kg	JAN./MAI 1000 DM
2903 47 00				
AND HALOGENDERIV ACYCL KWS PERHALOGEN				
EINF	270*	177*	470*	321*
EU	90	59	90	59
USA	180	118	380	262
AUSF	3*	32*	5*	55*
EU		1		5
2903 49 10				
HALOGENDERIV D METHANS ETHANS PROPANS				
EINF	15167*	5953*	79172*	32028*
EV	766	421	3335	1840
EU	14401	5532	75801	30153
FRANKR	12052	4498	69529	27422
NIEDL	1335	555	4146	1618
ITAL	1014	479	2077	1097
KANADA	766	421	3371	1873
AUSF	28295*	10902*	110625*	42510*
EV	1808	690	6861	2561
EU	16848	6691	70322	27886
FRANKR	336	128	1801	696
NIEDL	2234	917	8918	3660
ITAL	3524	1464	12041	4875
G BRIT	5949	2100	24091	8636
DAENM	540	239	1935	813
GRIECH	814	372	2847	1310
PORTUG	200	84	588	258
SPAN	2710	1168	14152	6086
SCHWED	3	2	169	182
OESTER	219	53	436	146
BELGI	319	164	3344	1224
TUERK	338	123	1353	469
POLEN	2303	740	6096	1960
UNGARN	210	79	796	316
AEGYPT	378	159	1008	407
S AFR	857	428	3468	1307
USA	1682	632	9264	3395
KOLUMB	677	289	1193	487
IRAN			126	76
ISRAEL	338	119	1338	461
THAIL	1354	445	4400	1388
INDONE			338	108
CHINA	968	323	2117	689
TAIWAN	677	209	1185	348
AUSTRL	508	221	4059	1818
2903 49 20				
AND HALOGENDERIV ACYCL KWS FLUOR USW				
EINF	246*	167*	1176*	750*
EU	246	167	1152	727
FRANKR	191	104	1036	519
G BRIT	17	40	77	183
AUSF	*	*	*	*
2903 49 30				
HALOGENDERIV D METHANS USW FLUOR BROM				
EINF	*	*	*	1*
AUSF	*	*	*	1*
2903 49 40				
AND HALOGENDERIV ACYCL KWS FLUOR BROM				
EINF	*	*	*	*
AUSF	7*	11*	14*	22*
2903 49 80				
AND HALOGENDERIV ACYCL KOHLENWASSERST				
EINF	1346*	829*	3985*	2495*
AUS LG		1		1
EU	1283	792	3866	2408
FRANKR	401	234	1559	901
BELGI	882	558	2219	1403
AUSF	85*	56*	343*	231*
EU	82	52	340	220
2903 51 00				
1,2,3,4,5,6-HEXACHLORCYCLOHEXAN				
EINF	2*	4*	6*	14*
EU	2	4	5	13
AUSF	1*	3*	31*	91*
EU			21	40

Wichtigste Ursprungs- und Bestimmungs-Laender	MAI dt = 100kg	MAI 1000 DM	JAN./MAI dt = 100kg	JAN./MAI 1000 DM
2903 59 10				
DIBROMETHYLDIBROMCYCLOHEXAN				
EINF	*	*	*	*
AUSF	*	*	*	*
2903 59 30				
TETRABROMCYCLOOCTAN				
EINF	*	*	*	*
AUSF	*	*	*	*
2903 59 90				
AND HALOGENDERIV ALICYCL KOHLENWSTOFF				
EINF	7667*	4970*	34636*	17621*
EU	3241	2079	10813	6919
NIEDL	690	385	2405	1365
G BRIT	2543	1651	7483	4835
BELGI	5	4	868	542
USA	4426	2870	23819	10515
JAPAN			4	92
AUSF	3*	60*	46*	858*
EU		15		72
SCHWZ		21	23	491
USA			8	134
JAPAN		18		108
2903 61 00				
CHLOR- O-DICHLOR- UND P-DICHLORBENZOL				
EINF	9157*	694*	32987*	2678*
EU	1735	139	4776	458
FRANKR	1675	129	4478	328
BELGI	60	10	191	108
POLEN	7422	555	27929	2000
USA			279	217
AUSF	29916*	4498*	128288*	18398*
EU	16522	2293	69643	9824
FRANKR	9049	1156	29897	3640
NIEDL	2131	439	14298	2614
G BRIT	2026	201	4412	493
SPAN	1778	284	13952	2103
BELGI	402	51	3635	466
SCHWZ			5137	515
TUERK	750	101	2701	368
ALGER	525	94	1925	314
COSTA			1225	180
VENEZU			1400	241
BRASIL	1040	134	2110	284
URUGU	525	83	1050	161
ARGENT	1750	283	4740	716
ISRAEL	759	84	2394	313
MALAYS	175	331	525	390
CHINA	1800	295	10260	1618
JAPAN	3649	449	16524	2313
2903 62 00				
HEXACHLORBENZOL UND DDT				
EINF	5*	13*	15*	22*
EU	5	4	15	10
AUSF	*	1*	*	2*
EU		1		2
2903 69 10				
2,3,4,5,6-PENTABROMETHYLBENZOL				
EINF	*	*	*	*
AUSF	*	*	*	*
2903 69 90				
AND HALOGENDERIV AROMAT KOHLENWSTOFFE				
EINF	5885*	5758*	40198*	39007*
EV			37	778
AUS LG	670	622	692	1607
EU	1786	1049	20236	16527
NIEDL			200	168
ITAL	404	210	9749	5414
G BRIT	198	98	5551	7707
BELGI	1164	736	4640	3079
SCHWZ	2	1199	20	3773
USA	1543	1680	8631	9321
ISRAEL	200	142	800	540
CHINA	22	397	1442	2813
JAPAN	2351	1265	9028	5901
AUSF	14867*	9959*	84815*	58878*
EV		20	1474	10959
EU	8800	2361	45671	15440
FRANKR	1238	376	7871	2065
NIEDL	373	29	1887	263

Wichtigste Ursprungs- und Bestimmungs-Laender	MAI dt = 100kg	MAI 1000 DM	JAN./MAI dt = 100kg	JAN./MAI 1000 DM
ITAL	5092	1484	23811	6538
G BRIT	1461	150	7226	1158
IRLAND			111	98
DAENM	2	6	403	540
SPAN	587	224	4468	4407
SCHWED			65	154
SCHWZ	37	59	1176	538
TSCHE	249	123	423	249
UNGARN	4	3	1626	597
USA	2033	837	3076	3064
BRASIL	563	81	11556	2959
ISRAEL	432	216	432	216
INDIEN	101	43	582	200
JAPAN	1507	6065	10321	34243
TAIWAN	524	84	4073	651
2904 10 00				
SULFODERIVATGRUPPEN KOHLENWASSERSTOFF				
EINF	12504*	2093*	86814*	12966*
AUS LG	10	4	298	144
EU	4495	1130	48954	8274
FRANKR	1583	430	31205	4797
NIEDL	554	158	1601	530
ITAL	810	256	4141	887
G BRIT	782	164	5995	966
SPAN			2896	211
FINNL			200	106
BELGI	766	121	2912	772
TSCHE	7623	595	33927	2670
USA	140	176	348	472
INDIEN	25	37	475	184
CHINA	210	93	1960	835
JAPAN	6	42	182	220
AUSF	15659*	3990*	53755*	16345*
EU	11171	2431	34135	9277
FRANKR	6327	1209	11508	2792
NIEDL	1002	185	3583	658
ITAL	1061	279	6393	2083
G BRIT	242	131	1586	675
IRLAND	10	2	210	110
SPAN	365	172	2451	818
SCHWED	557	92	1700	317
OESTER	556	157	3064	803
BELGI	807	143	2533	645
SCHWZ	673	122	1722	367
TUERK	215	85	720	236
TSCHE	907	115	2672	402
RUMAEN	290	52	2462	455
USA	199	157	1304	864
PERU			581	265
BRASIL	541	247	1770	800
IRAN	13	13	387	293
INDIEN	149	92	412	240
INDONE	80	38	427	174
JAPAN	45	52	802	639
HONGK	342	186	1375	551
2904 20 00				
NITRO- NITROSODERIVAT KOHLENWASSERST				
EINF	68879*	5578*	357455*	36711*
AUS LG	2	2	3	3
EU	65361	4911	326638	23591
FRANKR	100	265	248	588
BELGI	65259	4644	326254	22911
USA	2990	557	29702	12864
AUSF	27563*	5475*	124704*	21017*
EU	18935	3981	84316	14088
FRANKR		1	513	241
NIEDL			902	273
G BRIT	16712	3574	74576	11884
SCHWED	2223	404	7844	1478
SCHWZ	756	69	2237	255
TSCHE	1235	193	4654	727
INDIEN	1080	194	3599	584
CHINA	5400	1008	29632	5189
JAPAN			52	102
2904 90 20				
SULFOHALOGENDERIVATE				
EINF	2095*	754*	5269*	2678*
AUS LG	73	39	74	87
EU	603	349	2598	1719
FRANKR	481	258	1433	830
ITAL	55	46	1090	735
UKRAIN	829	127	829	127
CHINA	561	244	1693	571
JAPAN			5	129
AUSF	475*	1857*	1256*	4844*
EV	43	1482	67	2320
EU	429	314	1017	1134
FRANKR		16	28	138
ITAL	46	39	504	315
G BRIT	356	187	379	325
BELGI	2	54	62	284
USA	42	1401	106	3417
CHINA	2	83	2	83

Wichtigste Ursprungs- und Bestimmungs-Laender	MAI 2000 dt = 100kg	MAI 2000 1000 DM	JAN./MAI 2000 dt = 100kg	JAN./MAI 2000 1000 DM
2904 90 40				
TRICHLORNITROMETHAN (CHLORPIKRIN)				
EINF	*	*	*	*
AUSF	*	*	*	*
2904 90 85				
AND MISCHDERIVATE D KOHLENWASSERSTOFF				
EINF	11537*	3187*	44924*	12959*
EV			3191	620
AUS LG	28	7	124	43
EU	3490	1103	16882	6261
FRANKR	7	32	1343	1969
ITAL			599	403
G BRIT	52	205	350	502
BELGI	3431	866	14590	3387
SCHWZ	86	262	228	741
TSCHE	601	218	2498	735
UKRAIN	3008	429	5798	810
USA	2029	446	15403	3167
INDIEN	1629	523	3201	826
CHINA	894	205	904	382
AUSF	11842*	2702*	58167*	12563*
EV	22	323	22	323
EU	6703	1147	27542	4956
FRANKR	1601	338	6731	1736
ITAL	140	40	1394	405
G BRIT	173	42	967	281
DAENM	3532	417	11405	1302
SPAN	867	144	3590	647
SCHWZ	24	10	698	669
TUERK	613	178	2242	678
POLEN	436	86	1561	316
NIGERI			203	81
USA	384	64	2462	483
MEXIKO	499	84	3365	815
BRASIL	255	72	635	253
INDIEN			6660	444
REPKOR	2162	466	7674	1644
JAPAN	24	328	1391	1274
2905 11 00				
METHANOL (METHYLALKOHOL)				
EINF	563761*	17416*	3075540*	77705*
EV			208663	4941
AUS LG			3663	69
EU	327490	11136	1679549	43751
NIEDL	272334	9609	1517815	39385
ITAL			32	98
BELGI	55100	1454	161370	4115
NORWEG	125670	3391	521171	12855
SCHWZ	1576	102	9331	376
RUSSLD	28512	762	45514	1146
TRINID			34107	866
VENEZU	10033	271	20099	648
CHILE	25481	689	396255	9515
SAUDIA	41619	972	341397	7904
KATAR			12519	276
AUSF	157475*	5160*	790103*	23166*
EU	110643	3639	483693	14458
FRANKR	39424	1234	101273	3043
NIEDL	20008	531	117278	2725
ITAL	92	89	340	268
G BRIT	222	101	1048	530
DAENM	906	37	8917	293
OESTER	49599	1503	235180	6563
BELGI	197	5	18635	438
POLEN	32533	908	227333	5945
TSCHE	10009	301	53103	1429
UNGARN	474	13	4161	120
2905 12 00				
PROPAN-1-OL UND PROPAN-2-OL				
EINF	45655*	5450*	253936*	26768*
AUS LG	2776	259	7662	683
EU	42371	5056	239424	25072
FRANKR			2140	195
NIEDL	38281	4556	202872	21109
G BRIT	2867	329	21414	2290
BELGI	1223	169	12783	1441
TSCHE			2256	202
USA	3264	361	6421	876
ARGENT			1985	178
JAPAN	9	22	2939	318
AUSF	122699*	16240*	439016*	55159*
EINSCHL. 2905 50 20				
EU	98124	12906	314325	39158
FRANKR	28064	3729	87818	10728
NIEDL	9809	1374	28384	3867
ITAL	13586	1907	41015	5673
G BRIT	15320	1821	54779	6412
IRLAND	168	87	657	281
DAENM	181	24	3604	480
PORTUG	26	11	2120	246
SPAN	10261	1253	33608	3625
SCHWED	3149	374	7612	928
FINNL	1996	241	4537	518
OESTER	7376	947	23516	3015
BELGI	8123	1106	26409	3204
NORWEG	7	1	4572	457
SCHWZ	5152	661	29576	3582
TUERK	5516	777	18567	2036
POLEN	1712	221	9083	1090
TSCHE	905	138	4917	639
UNGARN	990	148	8328	1204
USA	29	20	353	345
ISRAEL	3344	411	12920	1407
INDIEN	5	1	6175	528
SINGAP	399	153	2014	749
CHINA	8	3	156	361
REPKOR			6301	653
JAPAN	16	15	92	428
TAIWAN	5023	512	16164	1489
2905 13 00				
BUTAN-1-OL (N-BUTYLALKOHOL)				
EINF	33138*	3319*	88835*	8122*
EU	31882	3185	83189	7587
NIEDL	930	111	11884	1031
SCHWED	28111	2627	64525	5950
BELGI	5741	535	5741	536
TSCHE	700	79	2560	234
AUSF	36166*	3893*	384588*	34340*
EU	25844	2867	261164	21724
FRANKR	3578	377	49148	4351
NIEDL	3540	396	66802	5603
ITAL	4245	459	22218	2024
G BRIT	3604	354	11313	1003
DAENM	681	77	4939	522
SPAN	524	64	14471	1438
OESTER	1222	144	6983	669
BELGI	7295	714	82550	5841
NORWEG	750	85	8549	865
SCHWZ	867	102	4610	496
TUERK	4000	422	6064	582
TSCHE	3214	388	3214	388
S AFR	7	1	2040	215
INDIEN	660	100	660	100
SINGAP			35000	3633
CHINA	112	9	39176	3786
TAIWAN			15020	1580
AUSTRL			3534	345
2905 14 10				
2-METHYLPROPAN-2-OL(TERTBUTYLALKOHOL)				
EINF	24459*	1786*	148565*	10284*
EV	521	84	1215	196
EU	23935	1699	147335	10072
NIEDL	23935	1699	139398	9390
BELGI			7714	643
JAPAN	521	84	1215	196
AUSF	6245*	1049*	25988*	4476*
EU	4857	828	21822	3731
FRANKR	503	115	2294	491
NIEDL	1880	311	7078	1161
ITAL	352	83	917	228
G BRIT	220	50	2377	498
SPAN	687	109	2598	428
OESTER	1215	160	6252	836
SCHWZ			421	92
INDIEN	993	153	2110	325
2905 14 90				
ANDERE BUTANOLE				
EINF	6401*	653*	31952*	3045*
EU	2369	281	14591	1605
FRANKR	317	60	2808	322
NIEDL	1549	170	7703	763
OESTER	452	41	3985	365
BELGI	50	6	393	148
POLEN	1931	176	8137	687
TSCHE	2100	193	8500	674
AUSF	24314*	2611*	126682*	10902*
EU	23386	2507	107032	9238
FRANKR	4626	619	13874	1463
NIEDL	726	82	20062	1517
ITAL	3615	437	11714	1184
G BRIT	3254	330	11957	1134
IRLAND	642	93	1937	273
SPAN	798	74	4586	411
BELGI	8588	744	37003	2675
NORWEG	458	52	7139	728
SCHWZ	246	29	3178	298
TUERK			3000	220
INDIEN			4998	280
2905 15 00				
PENTANOL (AMYLALKOHOL) SEINE ISOMERE				
EINF	49*	75*	142*	283*
EU	35	65	115	238
AUSF	8878*	1858*	29677*	7329*
EU	1031	248	7195	1974
FRANKR	247	43	2847	791
G BRIT	421	79	1975	418
SPAN	300	66	1529	313
BELGI			257	106
SCHWZ	858	113	3697	1318
USA	101	117	160	179
MEXIKO	200	79	412	166
PERU	512	103	519	105
BRASIL	3	1	1031	224
ISRAEL	3	1	6020	987
INDIEN	969	150	3652	601
CHINA	5000	906	5257	939
JAPAN	132	42	701	394
AUSTRL	36	70	432	164
2905 16 10				
2-ETHYLHEXAN-1-OL				
EINF	6663*	827*	59882*	5929*
EV			2930	198
EU	6457	798	51537	5154
NIEDL			5153	561
SCHWED	6196	765	46123	4560
POLEN			2940	311
RUSSLD	206	29	4485	370
AUSF	239349*	24820*	1115254*	107572*
2905 16 20				
OCTAN-2-OL				
EINF	21*	10*	83*	36*
AUSF	9*	12*	77*	95*
EU		1	13	18
2905 16 80				
AND OCTANOL(OCTYLALKOHOL)SEINE ISOMER				
EINF	187*	41*	2552*	429*
EU			1806	266
FRANKR			1802	260
AUSF	8246*	2098*	37921*	8111*
EU	8227	2093	26028	6290
FRANKR			4261	733
ITAL	2251	570	7299	1824
G BRIT	2581	643	6509	1664
SPAN	3113	791	7360	1872
USA	7	3	11212	1645
2905 17 00				
DODECAN- HEXADECAN- OCTADECAN-1-OL				
EINF	1306*	306*	14436*	2856*
EV			4023	590
AUS LG			4023	590
EU	204	53	3272	695
G BRIT	30	8	1549	314
BELGI	10	3	1272	259
INDIEN	350	93	606	159
INDONE	181	32	3994	780
MALAYS			4767	733
PHILIP	211	63	1375	367
AUSF	28713*	7594*	106907*	28841*
EV	700	197	12720	3390
EU	19540	5064	55907	15042
FRANKR	4440	1354	11044	3301
NIEDL	466	135	3492	986
ITAL	8930	2151	22471	5383
G BRIT	3540	859	10766	2571
DAENM	249	66	1441	389
SPAN	1390	351	2967	773
BELGI	245	74	3114	1426
SCHWZ	3322	755	12852	2999
RUSSLD	415	133	990	340
SLOWEN	367	93	955	244
COTEIV	395	105	2173	579
USA	56	35	1564	437
DOM RP	688	263	1885	616
KOLUMB	337	95	782	222
VENEZU	253	68	1126	297
BRASIL	381	107	9281	2294
CHILE	4	1	795	268
ARGENT	706	201	5368	1408
REPKOR			1264	337
JAPAN	100	40	988	346
TAIWAN	977	259	4306	1080
2905 19 00				
AND EINWERTIGE GESAETTIGTE ALKOHOLE				
EINF	24772*	4895*	73362*	16409*
EV			3038	746
AUS LG			3243	1422
EU	23909	3993	61796	10728
FRANKR	6633	1196	30734	5782
NIEDL	16994	2431	30233	4018
BELGI	134	281	368	649
SCHWZ	34	396	353	1473
UNGARN	195	129	571	377
USA	66	203	3969	2374

Wichtigste Ursprungs- und Bestimmungs Laender	MAI dt - 100kg	2000 1000 DM	JAN./MAI dt - 100kg	2000 1000 DM
MALAYS	371	71	6054	1185
JAPAN	197	103	224	174
AUSF	141519*	28683*	339899*	91974*
EV	3022	1318	17102	7824
EU	118011	17783	252718	46401
FRANKR	4802	2181	19705	8557
NIEDL	95657	8563	183653	16257
ITAL	4892	1616	10480	4112
G BRIT	4006	1534	8843	3708
IRLAND	186	166	712	575
SPAN	2274	1083	8250	3836
SCHWED	2272	676	6039	1829
OESTER	149	58	718	248
BELGI	3718	1867	13988	7046
SCHWZ	4476	1900	15776	7305
TUERK	203	111	619	322
UNGARN	532	241	1654	781
S AFR	121	78	286	195
USA	14419	6116	47919	24729
KANADA	199	114	1105	326
MEXIKO	185	106	1286	671
KOLUMB	90	64	377	258
BRASIL	140	57	1643	838
ARGENT	2	1	186	221
IRAN			417	369
ISRAEL	382	170	1522	720
SAUDIA	60	204	180	584
INDIEN	238	186	591	493
THAIL			125	108
CHINA	475	261	1348	739
REPKOR	181	90	1161	596
JAPAN	763	548	5331	3376
TAIWAN	280	117	2179	867
AUSTRL	204	135	304	222

2905 22 10

GERANIOL CITRONELLOL LINALOOL USW

EINF	1334*	1801*	2318*	3493*
EV	1054	1427	1054	1427
EU	273	352	1074	1484
FRANKR	65	81	181	265
G BRIT	200	259	795	1070
USA	1058	1433	1167	1599
JAPAN		4	26	259
TAIWAN			37	113
AUSF	3195*	4852*	19301*	29905*

EINSCHL. 2905 22 90

2905 22 90

ANDERE ACYCLISCHE TERPENALKOHOLE

EINF	512*	541*	2124*	2262*
EU	511	519	2100	2184
FRANKR	194	206	436	466
SPAN	317	313	1450	1469
BELGI			161	176

AUSFUHR UNTER 2905 22 10

2905 29 10

ALLYLALKOHOL

EINF	905*	404*	5038*	2132*
EU	209	86	1921	724
NIEDL	209	86	1921	724
JAPAN	696	317	3115	1404
AUSF	*	1*	*	2*
EU		1		2

2905 29 90

AND EINWERTIGE UNGESAETTIGTE ALKOHOLE

EINF	102*	751*	2980*	5191*
AUS LG			28	264
EU	76	270	2670	2389
FRANKR	4	172	51	878
ITAL			2274	1030
SPAN	69	73	340	438
SCHWZ	1	7	200	1304
USA	19	385	20	486
BRASIL			7	85
JAPAN	5	56	73	718
NEUSEE			6	105
AUSF	6251*	4634*	37078*	24425*
EU	3845	2114	16991	9940
FRANKR	272	357	1111	1206
NIEDL	176	102	889	518
ITAL	1957	922	9023	4220
G BRIT	467	304	1956	1576
SPAN	432	167	1644	873
SCHWED	190	70	740	272
OESTER	84	50	254	347
BELGI	263	136	1367	915
SCHWZ	430	407	829	830
POLEN	2	3	1088	339
USA	1123	1030	14854	9537
KANADA	8	8	190	91
BRASIL	27	66	475	369
INDIEN	81	112	405	558
SINGAP	26	114	64	297
CHINA	328	392	938	1069
JAPAN	79	121	277	454
TAIWAN	196	114	392	221

2905 31 00

ETHYLENGLYKOL (ETHANDIOL)

EINF	178787*	22242*	1008646*	103775*
EU	149854	18666	903100	92101
FRANKR			1194	306
NIEDL	85599	10202	536778	53443
G BRIT	1592	244	1976	291
FINNL			4977	535
BELGI	61974	8119	357478	37403
POLEN	13638	1643	57675	6170
TSCHE	920	92	1826	189
SLOWAK	12639	1603	24939	2955
SAUDIA	1302	169	18663	1928
AUSF	46905*	5931*	260857*	28411*
EU	41595	5199	241263	25785
FRANKR	10894	1359	58468	5731
NIEDL	16272	2011	64302	6779
ITAL	5120	663	37323	4579
IRLAND	5838	726	21837	2260
SPAN	711	96	8327	996
SCHWED	2	3	759	107
OESTER	344	51	2798	365
BELGI	2404	284	46506	4792
SCHWZ	4639	493	15611	1696
TAIWAN	252	152	889	508

2905 32 00

PROPYLENGLYKOL (PROPAN-1,2-DIOL)

EINF	5529*	880*	27330*	4192*
EU	5516	853	27192	4064
FRANKR	553	107	4788	833
NIEDL	3053	485	14647	2184
G BRIT			1102	169
OESTER	1336	168	5597	712
AUSF	168304*	24508*	872669*	123213*
EU	141549	19922	709979	97023
FRANKR	31171	4200	148150	19362
NIEDL	28638	3844	106769	13915
ITAL	21249	2990	100740	13344
G BRIT	19150	2924	108915	14251
IRLAND	2130	421	10546	1674
DAENM	2044	306	16823	2435
GRIECH	346	62	5438	937
PORTUG	552	108	2424	429
SPAN	16201	2151	89828	14347
SCHWED	2065	337	29931	3999
FINNL	5550	772	31463	4127
OESTER	3643	556	14021	2025
BELGI	8631	1208	43914	5949
NORWEG	1209	185	3719	552
SCHWZ	4434	674	24547	3779
TUERK	1497	275	6019	1146
POLEN	2198	316	6892	1358
TSCHE	797	140	2185	391
UNGARN	1116	177	5206	853
UKRAIN	231	43	1018	238
RUSSLD	3522	648	14012	2603
SLOWEN	573	94	5868	901
ALGER	1091	225	2175	421
AEGYPT	364	70	4391	774
S AFR	1376	203	7841	1188
USA	3	1	5208	771
KOLUMB	130	19	2443	420
VENEZU	168	32	3938	755
CHILE	400	81	1056	195
ARGENT	851	162	6115	897
SYRIEN			1965	396
IRAN	42	16	1044	216
ISRAEL	839	126	5625	837
SAUDIA	1204	219	4337	744
SINGAP	1344	244	8737	1467
CHINA	178	33	20603	2300
REPKOR	344	56	1364	231
TAIWAN			1328	266

2905 39 10

2-METHYLPENTAN-2,4-DIOL HEXYLENGLYKOL

EINF	2008*	334*	10985*	1731*
EU	2008	334	10985	1721
FRANKR	1691	274	8739	1343
ITAL	317	60	2246	377
AUSF	216*	54*	880*	214*
EU	23	10	153	54

2905 39 20

BUTAN-1,3-DIOL

EINF	763*	245*	3816*	1278*
EU	243	70	614	209
USA			1041	315
JAPAN	519	174	2155	750
AUSF	85*	52*	1972*	1187*
EU	31	15	1053	598
SPAN			454	239
THAIL			160	99

2905 39 30

2,4,7,9-TETRAMETHYLDEC-5-IN-4,7-DIOL

EINF	81*	167*	952*	1817*
EU	81	167	679	1298
NIEDL	81	167	641	1280
USA			273	519
AUSF	20*	40*	54*	106*
EU	20	40	49	96

2905 39 80

ANDERE ZWEIWERTIGE ALKOHOLE

EINF	30306*	5531*	89743*	23427*
EV	838	422	3240	905
AUS LG	463	72	2524	376
EU	26885	4611	81047	20949
NIEDL	1780	513	16803	3676
ITAL	1420	1641	7534	8251
DAENM	200	311	202	312
SCHWED	190	34	3902	693
BELGI	4723	828	33766	6680
LUXEMB	18571	1282	18571	1282
SCHWZ	399	107	497	171
USA	2853	746	7545	1852
CHINA		1	246	171
JAPAN	18	28	250	238
AUSF	150907*	36630*	643608*	151284*
EV	716	303	22182	4170
EU	95278	23279	425556	98649
FRANKR	4384	1606	17488	6793
NIEDL	26338	6424	94189	21441
ITAL	25023	4787	113027	21186
G BRIT	5135	1291	40452	8914
SPAN	5147	996	17540	4533
SCHWED	220	109	2778	1037
OESTER	566	124	3466	986
BELGI	28285	7902	135597	31510
NORWEG			786	227
SCHWZ	3358	980	14940	5098
TUERK	159	69	2004	452
POLEN	30	7	380	242
UNGARN	2	3	261	96
USA	3799	1787	20847	10654
KANADA	84	91	704	386
BRASIL	2496	685	8857	2303
ARGENT	1217	206	3526	648
INDIEN	880	173	4232	1334
THAIL	1542	304	5045	929
INDONE	371	95	794	201
MALAYS	6	5	5162	805
CHINA	3687	822	16247	2970
REPKOR	1987	848	4894	1619
JAPAN	23921	4434	102107	20217
TAIWAN	11276	2456	23431	4792
HONGK	71	95	363	465
AUSTRL	315	91	1319	331

2905 41 00

TRIMETHYLOLPROPAN

EINF	6491*	1590*	26787*	6813*
EU	6490	1588	26692	6784
ITAL	1097	274	5087	1299
SCHWED	5393	1314	20899	5273
AUSF	42614*	9843*	177066*	40284*

EINSCHL. 2905 42 00, 49 10

2905 42 00

PENTAERYTHRIT

EINF	6975*	1263*	39195*	6740*
AUS LG	720	126	950	165
EU	2945	550	20977	3549
ITAL			2198	394
SPAN	460	87	1140	213
SCHWED	804	161	14276	2347
OESTER	1661	297	3323	586
TUERK	640	120	5739	1046
SLOWAK	3275	569	11169	1904

AUSFUHR UNTER 2905 41 00

2905 43 00

MANNIT

EINF	717*	445*	4166*	2957*
EU	715	441	4162	2933
FRANKR	715	440	4026	2836
AUSF	49001*	7680*	198458*	31550*

EINSCHL. 2905 44 11, 44 19, 44 91, 44 99

EV	50	12	1086	124

Wichtigste Ursprungs- und Bestimmungs-Laender	MAI 2000 dt = 100kg	MAI 2000 1000 DM	JAN./MAI 2000 dt = 100kg	JAN./MAI 2000 1000 DM
2905 44 11				
D-GLUCITOL WAESS LOESG MANNITG <2 GHT				
EINF	9204*	849*	67142*	6478*
EU	9204	849	67142	6478
FRANKR	6053	595	59301	5819
ITAL	3151	254	7841	659
AUSFUHR UNTER 2905 43 00				
2905 44 19				
D-GLUCITOL WAESS LOESG MANNITG >2 GHT				
EINF	722*	73*	4778*	548*
EU	722	73	4778	548
FRANKR	243	27	2243	250
NIEDL	2	3	827	142
ITAL	477	43	1708	156
AUSFUHR UNTER 2905 43 00				
2905 44 91				
AND D-GLUCITOL (SORBIT) MANNITG <2GHT				
EINF	2585*	615*	16505*	3941*
EU	2583	611	16492	3922
FRANKR	2383	554	16051	3796
AUSFUHR UNTER 2905 43 00				
2905 44 99				
AND D-GLUCITOL (SORBIT) MANNITG >2GHT				
EINF	*	*	17*	16*
EV			17	13
AUSFUHR UNTER 2905 43 00				
2905 45 00				
GLYCERIN				
EINF	14592*	3013*	79922*	13726*
AUS LG	30	5	105	17
EU	14105	2879	78218	13314
FRANKR	4383	643	20433	2526
NIEDL	1242	339	8001	1812
ITAL	699	160	9211	1553
G BRIT	473	84	12135	2237
SCHWED	2931	577	7005	1160
OESTER	299	68	1609	259
BELGI	4108	1008	19636	3729
TUERK	220	52	620	145
AUSF	64883*	16508*	381938*	76410*
EU	41884	10527	287408	55956
FRANKR	5955	1473	46258	9001
NIEDL	3092	766	55149	9612
ITAL	4075	996	25877	4551
G BRIT	9815	2457	48458	10044
IRLAND	538	110	4687	890
DAENM	4347	976	22887	4554
GRIECH	395	120	2821	651
PORTUG	836	216	3650	718
SPAN	3651	1113	31805	6456
SCHWED	2279	553	11676	2457
FINNL	1019	249	3985	794
OESTER	1345	364	6449	1360
BELGI	4534	1130	23715	4821
NORWEG	200	51	3172	656
SCHWZ	1433	382	8198	1833
TUERK	582	127	2466	555
POLEN	4068	1129	13441	2912
TSCHE	892	280	2772	646
UNGARN	591	164	3199	712
RUMAEN	1247	329	4330	972
RUSSLD	614	146	4254	923
SLOWEN	100	26	828	209
GHANA			122	85
USA	7102	1792	27712	5535
IRAN	5	1	1259	230
ISRAEL	790	224	5340	1112
SAUDIA			648	178
THAIL	1	1	1624	297
CHINA	1269	286	3141	676
TAIWAN	594	124	1247	283
AUSTRL	1783	439	3960	963
2905 49 10				
DREIWERTIG ALKOHOL VIERWERTIG ALKOHOL				
EINF	421*	413*	1283*	1214*
EU	414	219	1276	1007
SCHWED	220	199	1079	963
SCHWZ	7	193	7	193
AUSFUHR UNTER 2905 41 00				
2905 49 51				
ESTER D GLYCERINS M SULPHOHALOGENDER				
EINF	*	*	*	*
AUSF	*	*	*	*
2905 49 59				
ANDERE ESTER DES GLYCERINS				
EINF	11*	22*	23*	40*
EU	11	22	23	40
AUSF	7*	11*	49*	62*
EU		1	17	24
2905 49 90				
ANDERE MEHRWERTIGE ALKOHOLE				
EINF	7154*	1197*	44403*	8067*
EU	7147	1154	44382	7992
FRANKR	141	140	839	808
NIEDL	1	9	19723	4117
ITAL	6719	733	23072	2440
DAENM	273	258	273	258
FINNL			343	326
AUSF	851*	541*	3175*	1892*
EU	841	529	3098	1822
NIEDL	278	185	1035	590
DAENM	230	138	920	552
BELGI	200	118	624	351
2905 50 20				
HSN-DERIVAT DER EINWERTIGEN ALKOHOLE				
EINF	4872*	1095*	27791*	8672*
AUS LG	2	4	5	34
EU	340	110	8575	4128
NIEDL	340	108	7645	4000
SCHWZ	5	40	32	168
RUSSLD	4500	600	19003	2639
JAPAN	25	305	135	1556
AUSFUHR UNTER 2905 12 00				
2905 50 91				
DIBROMNEOPENTYLGLYKOL				
EINF	21*	14*	21*	14*
EU	21	14	21	14
AUSF	5*	6*	10*	12*
EU	5	6	10	12
2905 50 99				
AND HSN-DERIVATE D MEHRWERT ALKOHOLE				
EINF	1539*	4254*	6849*	13271*
AUS LG	43	25	290	124
EU	996	3408	4365	9642
FRANKR			535	533
G BRIT	862	3349	3683	9027
REPKOR	500	818	2110	3381
AUSF	851*	1922*	4269*	10269*
EU	409	795	2048	4229
FRANKR	91	179	350	772
NIEDL	130	245	368	705
ITAL	16	40	175	361
G BRIT	67	130	396	840
DAENM	18	47	113	302
SPAN	14	31	214	232
BELGI	15	33	165	474
SCHWZ	150	260	542	1019
TUERK			297	1059
POLEN	1	4	67	129
USA	207	618	831	2215
KANADA	5	21	71	226
THAIL			35	204
JAPAN	3	17	21	145
2906 11 00				
MENTHOL				
EINF	911*	2556*	3716*	10605*
AUS LG	323	943	1279	3511
EU	102	218	656	2007
NIEDL			50	108
G BRIT			360	1299
SPAN	102	218	202	416
USA	10	51	230	299
INDIEN	665	1861	2049	5666
SINGAP	10	34	40	120
CHINA	123	388	735	2479
AUSF	2652*	5387*	10568*	21293*
EV	1141	860	2276	1755
2906 12 00				
CYCLOHEXANOL METHYLCYCLOHEXANOLE USW				
EINF	805*	133*	42001*	5547*
EU	805	133	42001	5547
FRANKR			10071	1485
G BRIT			27160	3304
BELGI	805	133	4770	788
AUSF	2524*	574*	9096*	1963*
EU	2448	555	8796	1807
ITAL	1271	175	5019	639
G BRIT	1094	358	3355	1066
USA			28	91
2906 13 10				
STERINE				
EINF	125*	822*	652*	4321*
AUS LG			1	3
EU	42	228	211	1397
FRANKR	20	70	46	273
NIEDL	20	138	160	1080
SINGAP			60	498
JAPAN	83	590	380	2390
AUSF	4*	67*	34*	386*
EU	4	67	18	260
2906 13 90				
INOSITE				
EINF	294*	421*	700*	1142*
AUS LG	34	49	87	120
EU	2	5	50	177
CHINA	279	368	593	765
AUSF	92*	319*	278*	842*
EU	49	188	192	566
FRANKR	26	87	52	166
2906 14 00				
TERPINEOLE				
EINF	527*	242*	1970*	979*
AUS LG	4	1	14	4
EU	290	148	1164	646
FRANKR	189	86	817	399
SPAN	97	50	310	186
CHINA	196	67	651	211
AUSF	29*	28*	155*	145*
EU	11	11	45	42
2906 19 00				
AND ALICYCLISCH ALKOHOL IHR HSN-DERIV				
EINF	585*	1185*	7521*	7515*
AUS LG			141	81
EU	162	512	4034	3979
FRANKR	100	214	865	1982
G BRIT	49	274	3093	1479
IRLAND			8	392
USA	334	314	2793	1599
BRASIL	19	173	40	404
INDIEN		30	253	218
JAPAN	4	93	279	1214
AUSF	668*	2580*	4486*	13872*
EU	200	1069	1497	6609
FRANKR	79	443	900	2987
NIEDL	26	102	94	495
ITAL	24	133	125	1029
G BRIT	12	87	99	635
SPAN	12	148	93	591
OESTER	40	44	151	486
SCHWZ	46	127	292	800
USA	180	580	641	1933
INDIEN	11	114	34	314
SINGAP	10	85	29	236
CHINA		1	24	157
JAPAN	168	263	1821	2884
2906 21 00				
BENZYLALKOHOL				
EINF	2989*	691*	18453*	4210*
EU	2989	690	18453	4205
FRANKR	984	226	4087	934
NIEDL	390	87	2682	598
BELGI	1495	349	11253	2567
AUSF	9254*	2900*	34124*	11871*
EINSCHL. 2906 29 00				

Wichtigste Ursprungs- und Bestimmungs-Laender	MAI 2000 dt = 100kg	MAI 2000 1000 DM	JAN./MAI 2000 dt = 100kg	JAN./MAI 2000 1000 DM
EU	1621	613	10561	4025
FRANKR	180	86	2114	929
NIEDL	604	138	2026	556
ITAL	275	120	2970	792
G BRIT	245	117	1620	799
SPAN	113	60	592	403
LIECHT	134	107	250	135
SCHWZ	895	348	2063	1062
TUERK	222	80	540	184
UNGARN	246	60	1454	350
BULGAR	26	33	120	148
USA	1364	312	5834	1581
BRASIL	12	16	104	249
ISRAEL	101	29	192	190
INDIEN	72	94	106	136
SINGAP	163	52	1377	406
REPKOR	716	177	1590	397
JAPAN	2520	555	4616	1172
TAIWAN	175	52	1601	403
AUSTRL	330	82	655	165
2906 29 00				
AND AROMATISCH ALKOHOL IHRE HSN-DERIV				
EINF	776*	1564*	4233*	5439*
AUS LG	2	1	4	3
EU	560	616	1959	2363
FRANKR	128	81	228	154
NIEDL	310	334	1185	1295
ITAL	101	102	298	300
G BRIT			208	472
SPAN	21	99	36	125
USA	19	112	28	257
ISRAEL			30	110
INDIEN			255	401
CHINA	60	592	1608	1761
JAPAN	137	136	352	509
AUSFUHR UNTER 2906 21 00				
2907 11 00				
PHENOL (HYDROXYBENZOL) U SEINE SALZE				
EINF	130182*	15037*	764848*	81459*
EV			1512	149
EU	116558	13469	701197	74974
FRANKR	11502	1459	77365	8619
NIEDL	180	24	64019	7382
ITAL	1477	179	12006	1207
SPAN	230	30	3275	351
FINNL	2245	312	6815	802
OESTER	1360	175	3399	370
BELGI	99464	11290	534210	56138
POLEN	12041	1346	46067	4557
SLOWAK			10475	1102
USA	1579	217	6583	760
AUSF	45675*	5930*	1156148*	124287*
2907 12 00				
KRESOLE UND IHRE SALZE				
EINF	15173*	4681*	59441*	18466*
LV	1725	851	3447	1649
AUS LG	12	7	22	12
EU	7213	2207	28313	8890
FRANKR	1863	291	1863	291
NIEDL	2758	775	7403	1893
G BRIT	2576	1134	18814	5665
TSCHE	213	40	1599	293
S AFR	3794	800	13390	2716
USA	2176	1034	8419	4020
CHINA	4	37	2608	992
JAPAN	1773	563	5112	1546
AUSF	6548*	1995*	39845*	12074*
EV	2515	590	10660	2793
EU	3525	1298	16387	5695
FRANKR	1369	470	6335	1961
NIEDL	392	97	1307	467
ITAL	201	42	1398	322
G BRIT	1131	483	5777	2080
SCHWED	298	153	1197	614
SCHWZ	492	102	3788	917
POLEN	1194	243	5654	1063
RUSSLD	150	87	310	176
USA			293	202
BRASIL			456	183
CHINA			8269	2753
JAPAN	202	52	1741	381
TAIWAN	981	211	2603	547
2907 13 00				
OCTYLPHENOL NONYLPHENOL USW				
EINF	1964*	309*	17478*	2460*
EU	1924	296	17315	2411
ITAL	1924	296	17303	2404
AUSF	34093*	5578*	83752*	12687*
2907 14 00				
XYLENOLE UND IHRE SALZE				
EINF	3293*	849*	11825*	3373*
EU	3293	848	11636	3330
NIEDL	3293	848	11213	2934
G BRIT			301	325
AUSF	817*	669*	4157*	3269*
EU	817	669	3327	2569
G BRIT	811	659	3312	2550
INDIEN			608	466
JAPAN			222	234
2907 15 10				
1-NAPHTHOL				
EINF	18*	24*	503*	399*
EU	5	5	5	4
USA		2	417	326
AUSF	4*	12*	23*	62*
EU	4	9	13	35
2907 15 90				
ANDERE NAPHTHOLE UND IHRE SALZE				
EINF	2501*	443*	11066*	2291*
EU			35	15
TSCHE	2501	443	10946	2252
AUSF	1*	8*	80*	934*
EU			4	7
USA			61	616
MEXIKO			13	165
2907 19 00				
ANDERE EINWERTIGE PHENOLE				
EINF	20992*	6342*	88612*	26282*
AUS LG	536	153	892	253
EU	8701	3233	30023	11485
FRANKR	7249	2386	24025	8056
G BRIT	262	216	1108	980
SPAN	941	311	3719	1487
OESTER	110	272	252	618
SCHWZ	11515	2849	56175	13816
RUSSLD	536	153	1428	402
CHINA			150	108
AUSF	25350*	10763*	96234*	43283*
EV	6030	3070	15358	8456
LV			5395	2494
PV	100	78	245	192
EU	10854	3675	41769	15534
FRANKR	558	261	3498	1552
NIEDL	629	430	2615	1254
ITAL	1350	513	4838	1951
G BRIT	2916	912	8552	2992
IRLAND	398	85	2131	409
PORTUG	880	231	1980	519
SPAN	2073	677	9439	4093
SCHWED	279	63	1011	370
OESTER	420	93	1225	326
BELGI	1275	340	6162	1874
NORWEG	384	117	1259	404
SCHWZ	320	122	1113	493
TUERK	119	71	455	329
POLEN	334	165	621	378
TSCHE	224	328	697	962
UNGARN	128	99	313	245
RUSSLD	409	110	628	178
USA	3506	2172	13797	8796
MEXIKO	484	315	1428	950
KOLUMB	150	65	399	219
ARGENT	180	113	1831	661
IRAN			206	95
INDIEN	473	324	1369	885
THAIL	105	58	628	267
MALAYS	301	122	627	253
SINGAP	50	56	196	219
CHINA	681	227	4974	1527
REPKOR	2001	653	7766	2285
JAPAN	804	446	3832	4118
TAIWAN	3017	1028	9143	2696
HONGK	174	100	798	367
AUSTRL	237	155	395	332
2907 21 00				
RESORCIN UND SEINE SALZE				
EINF	8234*	5838*	29014*	19862*
EU	3066	2029	12032	8053
NIEDL			474	386
BELGI	3062	2014	11464	7540
USA	1807	1436	3542	2787
JAPAN	3360	2372	13420	9007
AUSF	1946*	1714*	9055*	7933*
EU	1220	1051	4411	3800
FRANKR	481	382	1664	1361
ITAL	402	328	808	664
G BRIT	201	165	611	667
SPAN			311	264
OESTER	83	79	318	285
BELGI	27	67	339	411
SCHWZ	101	81	967	787
TUERK	1	2	356	285
LETTLD	510	438	1450	1241
RUMAEN			120	101
RUSSLD			370	315
MAROKK			140	146
MEXIKO	13	13	178	179
BRASIL			619	528
ARGENT	70	81	180	216
2907 22 10				
HYDROCHINON				
EINF	2635*	1464*	15911*	9272*
EV			1800	1000
AUS LG			155	88
AUSF	517*	337*	2566*	1255*
PV	200	36	1385	251
EU	101	67	300	210
SCHWZ	1	2	109	90
RUSSLD	104	104	270	231
S AFR	200	36	1385	251
2907 22 90				
HYDROCHINONSALZE				
EINF	15*	41*	132*	236*
EU	15	41	128	214
AUSF	5*	92*	58*	199*
EU	5	84	5	85
BELARS			50	87
2907 23 00				
4,4'-ISOPROPYLIDENDIPHENOL U SALZE				
EINF	28384*	4914*	191402*	32044*
G BRIT		46	382	205
BELGI	598	114	5217	860
POLEN	2762	481	14897	2470
RUSSLD	2530	402	18422	2917
USA	200	48	932	217
JAPAN	250	83	933	371
AUSF	26404*	5297*	284655*	51763*
EV			600	103
2907 29 00				
ANDERE MEHRWERTIGE PHENOLE				
EINF	2505*	4230*	7095*	12863*
EV	150	445	450	1290
LV		5		5
AUS LG	3	8	10	36
EU	1996	1291	5179	4071
FRANKR	1225	782	3677	2463
ITAL	706	362	1092	799
G BRIT	24	36	306	538
BELGI	38	107	94	227
SCHWZ	4	38	231	606
USA	333	2163	1077	5607
CHINA	8	39	85	224
JAPAN	162	687	521	2341
AUSF	11407*	11848*	43868*	44544*
EV	2285	3382	8233	11388
LV			200	94
EU	2914	2700	10349	10133
FRANKR	794	652	2324	2111
NIEDL	174	192	769	882
ITAL	450	382	2297	2276
G BRIT	402	442	1350	1799
SPAN	438	432	1138	1131
BELGI	553	540	2033	1886
SCHWZ	48	432	149	793
UKRAIN			192	176
RUSSLD			339	327
USA	3811	4575	13596	16225
MEXIKO	81	72	352	368
BRASIL	78	70	249	369
IRAN			30	108
INDIEN	119	92	300	242
SRILAN	170	130	543	406
THAIL	615	417	3345	2155
INDONE	89	76	450	409
MALAYS	1430	1019	6469	4538
SINGAP	90	61	551	382
CHINA	192	333	833	1425
REPKOR	262	327	914	1255
JAPAN	880	895	3105	3097
TAIWAN	210	227	1010	910
AUSTRL	93	99	229	214

Wichtigste Ursprungs- und Bestimmungs-Laender	MAI 2000 dt = 100kg	MAI 2000 1000 DM	JAN./MAI 2000 dt = 100kg	JAN./MAI 2000 1000 DM
2907 30 00				
PHENOLALKOHOLE				
EINF	1*	16*	2*	40*
EU	1	16	1	18
AUSF	5*	20*	22*	106*
EU		3		16
2908 10 00				
HALOGENDERIVATE DER PHENOLE PHENOLALK				
EINF	7085*	3502*	29488*	13634*
EV			220	66
EU	7083	3466	29024	12524
FRANKR	2676	1348	6851	3174
NIEDL	420	145	4297	1470
ITAL	68	74	447	811
G BRIT	185	297	570	737
BELGI	3726	1560	16848	6275
CHINA	1	3	221	950
AUSF	1951*	3740*	8137*	13969*
EV	656	1010	2395	3620
EU	744	1852	2332	4939
FRANKR	288	1007	506	1302
ITAL	303	609	1362	2856
G BRIT	112	177	209	358
SPAN	38	55	171	250
SCHWZ			122	422
USA	430	652	2873	4264
MEXIKO	52	88	134	223
BRASIL	357	549	804	1223
ARGENT			230	353
SINGAP	129	192	264	392
JAPAN	21	32	343	489
AUSTRL	141	198	585	828
2908 20 00				
SULFODERIVATE D PHENOLE PHENOLALKOHOL				
EINF	937*	561*	2422*	2225*
EV			51	82
EU	121	71	273	579
SPAN			21	385
TSCHE	100	44	434	408
CHINA	107	56	249	231
JAPAN	423	328	1028	830
AUSF	352*	213*	3795*	2171*
EV			362	69
EU	261	172	2748	1219
FRANKR	43	104	468	751
ITAL	1	5	868	215
SPAN	200	27	1385	210
TUERK			36	79
USA			134	612
2908 90 00				
AND HSN-DERIVATE D PHENOLE PHENOLALK				
EINF	25*	312*	4757*	2870*
AUS LG			27	34
EU		18	4440	1440
FRANKR			4337	1342
CHINA	4	127	27	168
JAPAN	3	74	223	1036
AUSF	26*	222*	340*	1124*
EU	20	57	167	665
FRANKR		23	90	440
G BRIT	17	15	69	161
USA	5	139	11	306
2909 11 00				
DIETHYLETHER				
EINF	485*	173*	1912*	704*
EU	435	150	1824	526
FRANKR	430	139	1711	547
AUSF	410*	351*	1433*	1547*
2909 19 00				
AND ACYCLISCHE ETHER IHRE HSN-DERIVAT				
EINF	175285*	14293*	986130*	69719*
AUS LG	1	4	1	7
EU	145015	10838	788328	54012
FRANKR	12710	1639	13700	1785
NIEDL	120929	8125	760313	50057
G BRIT	342	51	2570	541
FINNL	10438	854	10438	855
BELGI	596	167	1305	765
SCHWZ	30	81	171	170
USA	210	479	491	713
SAUDIA	30025	2887	196086	14725
AUSF	64281*	10835*	314933*	40916*
EV	72	422	192	1059
EU	54916	7677	271329	29961
FRANKR	2967	855	10770	2980
NIEDL	40706	4471	218216	16176
ITAL	3195	822	11904	3322
G BRIT	940	362	5274	1951
IRLAND	1179	199	3377	562
SPAN	44	29	711	392
OESTER	3504	432	12154	1744
BELGI	2092	608	7849	2469
SCHWZ	4709	986	20103	3651
POLEN	1739	86	13962	902
RUSSLD	200	38	981	324
USA	677	378	2999	2355
MEXIKO	29	34	260	269
INDIEN	310	560	697	862
CHINA	676	163	693	173
REPKOR	114	30	654	248
JAPAN	167	193	637	587
TAIWAN	472	363	1161	887
HONGK			79	123
2909 20 00				
ALICYCLISCHE ETHER IHRE HSN-DERIVATE				
EINF	6*	25*	44*	173*
EU	6	25	41	158
AUSF	69*	346*	271*	1504*
EU	56	94	113	353
NIEDL			4	116
SCHWZ			26	156
JAPAN	1	233	104	930
2909 30 10				
DIPHENYLETHER				
EINF	994*	331*	5547*	1774*
EU			31	11
USA	197	61	3909	1234
INDIEN	797	270	1395	481
AUSF	42*	19*	348*	159*
EU	24	11	115	62
2909 30 31				
PENTABROMDIPHENYLETHER USW				
EINF	16*	12*	329*	417*
EU	16	12	329	417
ITAL			300	395
AUSF	*	*	*	*
2909 30 35				
1,2-BIS(2,4,6-TRIBROMPHENOXY)ETHAN				
EINF	*	*	*	*
AUSF	*	*	*	*
2909 30 38				
AND BROMDERIVATE D AROMATISCHEN ETHER				
EINF	1901*	1403*	6375*	4571*
EU	1711	1321	4346	3198
FRANKR	100	490	138	597
ITAL			150	170
BELGI	1451	758	3887	2333
USA	190	82	1313	762
CHINA			100	100
JAPAN			486	454
AUSF	308*	843*	785*	2753*
EU	150	210	301	491
ITAL	100	127	231	286
G BRIT			20	121
SCHWZ	104	514	416	2057
SLOWAK	12	84	26	169
2909 30 90				
AND AROMAT ETHER IHRE HSN-DERIVATE				
EINF	732*	1073*	8162*	12698*
LV		4		4
AUS LG	80	42	380	250
EU	549	789	6682	10533
FRANKR	235	351	3482	5676
ITAL	248	326	569	748
G BRIT	2	5	1646	2316
SPAN	64	105	413	754
BELGI			560	937
POLEN			84	77
TSCHE	100	145	454	653
USA	1	13	321	660
INDONE			150	201
CHINA	81	100	388	350
AUSF	1419*	4587*	6944*	22136*
EV	24	104	24	1083
EU	288	210	1303	1147
IRLAND			18	195
SCHWZ	543	224	2005	746
SURIN			48	158
JAPAN	193	3547	282	18212
TAIWAN	150	412	301	830
2909 41 00				
2,2'-OXYDIETHANOL DIETHYLENGLYKOL USW				
EINF	60898*	7929*	254874*	26516*
EU	53467	6906	216618	22245
NIEDL	7302	1009	55882	6068
G BRIT	559	71	2245	263
OESTER	934	121	4624	510
BELGI	44672	5705	153865	15402
POLEN	4705	618	20773	2220
SAUDIA	2494	369	15927	1843
AUSF	5267*	669*	23050*	2591*
EU	4559	568	21190	2339
FRANKR	87	19	3311	423
ITAL	3279	350	10702	1098
SPAN	1	1	1675	169
OESTER	790	112	1995	243
BELGI	3	1	1590	170
2909 42 00				
MONOMETHYLETHER DES ETHYLENGLYKOL USW				
EINF	530*	127*	2431*	376*
EU	387	59	803	128
AUSF	10090*	1374*	36932*	5038*
EV	180	35	1364	292
EU	8025	1041	24647	3176
FRANKR	1572	210	5244	689
ITAL	672	92	1359	200
G BRIT	1592	214	2207	319
GRIECH	1282	138	4917	594
PORTUG	651	93	1545	208
SPAN	1561	198	6819	801
OESTER	468	65	1668	235
NORWEG	503	61	2770	377
SCHWZ	1121	187	3710	584
TUERK	8	1	2858	340
2909 43 00				
MONOBUTYLETHER DES ETHYLENGLYKOLS USW				
EINF	28199*	2624*	55146*	5170*
EU	28185	2616	55065	5139
FRANKR	1493	211	4711	657
NIEDL	25793	2265	42284	4375
BELGI	709	109	7777	1054
AUSF	63083*	8904*	254597*	33615*
PV			38	29
EU	46355	6083	154504	19432
FRANKR	4602	1244	18089	4071
NIEDL	21097	1976	55343	4759
ITAL	8174	1147	26861	3567
G BRIT	5236	709	18462	2391
PORTUG	918	105	3186	343
SPAN	2655	326	14944	1704
SCHWED	815	120	4187	594
OESTER	1133	173	6869	980
BELGI	1473	244	5455	846
SCHWZ	1143	182	5738	849
TUERK	160	26	4702	614
POLEN	1120	195	5169	772
TSCHE	315	72	1972	464
SYRIEN	592	89	592	89
IRAN			1924	277
A EMIR	1480	222	3700	524
INDONE	7005	1020	7333	1084
SINGAP			9993	1288
CHINA	2094	430	22069	3069
REPKOR	601	115	2214	414
JAPAN	483	111	1063	236
TAIWAN	154	40	20121	2343
HONGK			8117	1125
2909 44 00				
AND MONOALKYLETHER D ETHYLENGLYK USW				
EINF	2002*	421*	11135*	2179*
EU	1773	365	10345	2000
NIEDL	801	147	3976	664
FINNL	229	40	920	157
BELGI	729	159	5229	1078
AUSF	880*	396*	3659*	1811*

Wichtigste Ursprungs- und Bestimmungs-Laender	MAI dt = 100kg	MAI 2000 1000 DM	JAN./MAI dt = 100kg	JAN./MAI 2000 1000 DM
2909 49 11				
2-[2-CHLORETHOXY]ETHANOL				
EINF	*	*	*	*
AUSF	*	*	57*	21*
2909 49 19				
AND ACYCL ETHERALKOHOLE HSN-DERIVATE				
EINF	30476*	5957*	139949*	26528*
AUS LG				1
EU	28341	5430	130308	24117
FRANKR	2921	632	14359	3074
NIEDL	21148	3484	96500	15757
G BRIT	18	27	732	185
SCHWED	998	589	3720	2182
BELGI	3224	663	14669	2742
USA	1457	432	6925	2013
AUSF	168183*	25272*	737092*	110657*
EV	124	28	552	119
EU	127072	18263	580570	84147
FRANKR	10701	1900	80486	12076
NIEDL	47862	6052	195951	26308
ITAL	11813	1692	62207	8642
G BRIT	7512	1086	44898	6423
IRLAND			851	122
DAENM	492	127	5561	1499
GRIECH	511	117	4320	958
PORTUG	278	60	1855	344
SPAN	6051	922	36898	5522
SCHWED	1236	215	9076	1472
FINNL	706	99	4892	867
OESTER	1259	240	6995	1254
BELGI	38434	5715	125713	18719
SCHWZ	6931	1051	42305	6150
TUERK	521	144	2025	462
POLEN	713	165	2737	610
TSCHE	72	25	727	170
RUMAEN	590	117	1887	397
SLOWEN	887	175	1490	332
MAZED	363	103	493	140
NIGERI			166	155
S AFR	1957	343	7183	1246
USA	105	90	618	932
KANADA	60	77	88	111
BRASIL	4	11	481	195
ISRAEL	382	75	593	116
MALAYS	327	75	672	146
SINGAP	848	177	1501	305
REPKOR	7922	1113	25364	3688
JAPAN	15634	2314	44986	6447
TAIWAN	400	134	9988	1631
HONGK	432	225	1858	927
AUSTRL	965	206	3279	654
2909 49 90				
CYCLISCH ETHERALKOHOL IHRE HSN-DERIV				
EINF	1262*	467*	5956*	2376*
EU	642	236	1850	852
FRANKR	488	182	1376	487
ITAL	150	43	279	178
USA	604	212	2343	815
INDIEN			296	161
JAPAN		1	1389	444
AUSF	4475*	2177*	34028*	11667*
EU	3790	1931	32112	10495
FRANKR	223	319	1278	1617
NIEDL	296	149	18822	3786
ITAL	883	486	3233	1459
G BRIT	1883	656	6685	2447
IRLAND	80	96	80	96
SPAN	108	46	447	241
SCHWED	30	10	539	200
BELGI	186	100	622	395
USA	185	73	256	183
JAPAN			26	134
2909 50 10				
GUAJACOL UND KALIUMGUAJACOLSULFONATE				
EINF	9*	14*	192*	226*
AUS LG			20	20
EU			64	81
AUSF	28*	61*	116*	235*
EU	3	5	15	37
2909 50 90				
AND ETHER- ETHERALKOHPHENOL HSN-DERIV				
EINF	576*	1030*	3942*	9104*
EU	452	761	3520	8477
FRANKR	403	644	1679	2841
NIEDL	2	19	78	373
ITAL	34	69	205	306
G BRIT	1	3	1306	4870
SCHWZ	28	94	49	159
INDONE	2	5	54	82
JAPAN	91	157	271	297
AUSF	1391*	6894*	4170*	18923*
EU	502	3429	1230	7807
FRANKR	68	418	215	1209
ITAL	77	608	223	1700
G BRIT	111	673	226	1456
IRLAND			8	104
SPAN	121	861	264	1667
SCHWED	16	113	30	211
OESTER	51	328	105	590
BELGI	41	326	80	618
SCHWZ	47	189	175	696
TSCHE	70	89	356	608
S AFR	13	53	98	398
MEXIKO			189	799
PANAMA	55	226	191	790
BRASIL	128	534	359	1459
ARGENT	12	50	68	273
A EMIR			21	86
NEPAL			48	206
THAIL	27	111	59	240
INDONE	180	742	245	910
SINGAP	130	538	417	1734
JAPAN	61	247	221	907
HONGK	70	290	120	500
AUSTRL	35	147	134	576
2909 60 00				
ALKOHOL- ETHER- KETONPEROXID HSNDERIV				
EINF	9594*	6349*	32371*	19832*
EU	8651	5300	25291	14953
NIEDL	5806	3481	16870	8112
ITAL	644	471	3094	2742
G BRIT	86	144	294	784
SCHWED	168	92	705	382
BELGI	1937	1105	4050	2710
USA	395	756	1941	2326
CHINA	540	282	4945	2420
AUSF	12562*	9458*	50504*	40217*
EV	658	465	1322	868
EU	6815	4985	25616	20164
FRANKR	1164	838	2566	1790
NIEDL	1049	777	3182	2453
ITAL	1299	929	6489	4408
G BRIT	1491	1072	5501	3988
GRIECH			241	208
PORTUG	3	6	276	155
SPAN	759	586	2851	2170
SCHWED	99	78	780	1225
FINNL	2	3	335	381
OESTER	102	58	938	613
BELGI	831	595	2299	2540
SCHWZ	49	41	333	274
TUERK	471	330	1510	998
POLEN	133	86	804	556
TSCHE	285	221	963	910
SLOWAK	37	28	121	195
UNGARN	176	126	340	232
BULGAR			744	494
TUNES	113	107	217	175
AEGYPT	144	34	529	206
S AFR	152	50	387	207
USA	1842	1411	9729	7220
MEXIKO	96	62	491	320
BRASIL	63	37	188	170
ISRAEL	178	114	330	378
SAUDIA	18	14	380	1154
KUWAIT			50	213
A EMIR	96	34	444	160
THAIL	143	159	512	545
INDONE	180	188	455	495
SINGAP	88	48	421	250
CHINA	270	203	502	357
REPKOR	467	563	1364	1910
JAPAN	234	212	1295	846
AUSTRL	74	50	759	434
2910 10 00				
OXIRAN (ETHYLENOXID)				
EINF	16263*	2541*	169930*	24969*
EU	16263	2487	169930	24807
FRANKR			1095	171
NIEDL	1519	243	85937	10518
G BRIT	8745	1306	45997	9333
SPAN			2640	389
BELGI	5999	939	34261	4396
AUSF	109216*	15687*	420763*	56902*
EU	100299	14457	381968	51631
FRANKR	12459	1737	56238	7417
NIEDL	18528	2592	40581	5329
ITAL	51762	7605	183050	25332
G BRIT	1470	272	4938	822
SCHWED	3397	509	11157	1601
BELGI	12841	1725	85823	11032
SCHWZ	4516	606	23997	3125
TUERK	4355	618	14168	1966
2910 20 00				
METHYLOXIRAN (PROPYLENOXID)				
EINF	156155*	29162*	598102*	102097*
EU	155672	29075	595981	101719
NIEDL	155609	29048	595768	101621
RUMAEN	483	87	2120	376
AUSF	196048*	37795*	1402364*	261216*
EU	195731	37659	1400595	260531
FRANKR	2640	454	32443	5446
NIEDL	124300	23636	885574	164450
G BRIT	7392	1428	83844	15718
SPAN			57225	10844
SCHWED	438	95	2645	561
BELGI	60591	11974	338276	63390
ISRAEL	294	124	1274	541
2910 30 00				
1-CHLOR-2,3-EPOXYPROPAN				
EINF	21989*	4433*	98266*	18870*
FRANKR			786	166
ITAL			633	131
POLEN	8444	1840	39837	8085
TSCHE	922	185	5891	1157
RUSSLD	7885	1509	25288	4488
AUSF	51293*	11215*	412119*	87223*
EU	37864	8215	353575	73729
FRANKR	1953	411	14497	2981
NIEDL	5720	1098	39760	6919
ITAL	3192	705	193530	40645
G BRIT	1349	347	3747	894
SPAN	9838	2472	41767	10352
SCHWED	769	183	2182	498
FINNL	2201	492	11436	2492
BELGI	12676	2443	46322	8818
NORWEG	1931	424	6962	1508
SCHWZ	9654	2196	49507	11552
REPKOR	1592	315	1592	315
2910 90 00				
AND EPOXIDE USW UND IHRE HSN-DERIVATE				
EINF	1173*	6082*	5637*	75060*
AUS LG	9	80	9	80
EU	212	196	1985	2115
FRANKR			432	277
NIEDL	61	65	670	760
G BRIT	38	36	280	215
OESTER	50	39	395	499
BELGI	50	13	149	242
SCHWZ	147	4766	598	69247
UNGARN	440	274	1600	917
USA	251	720	868	1718
JAPAN	123	126	581	1018
AUSF	1360*	6904*	4446*	58643*
EU	821	6558	2744	57371
FRANKR	253	919	911	2052
ITAL	98	165	189	381
G BRIT	302	620	901	1569
PORTUG	40	53	93	569
BELGI	72	4724	294	52465
SCHWZ	152	93	417	271
USA	214	111	336	266
BRASIL			79	124
JAPAN	132	67	528	255
2911 00 00				
ACETALE HALBACETALE IHRE HSN-DERIVATE				
EINF	1270*	1483*	1639*	2069*
EV	854	1114	854	1114
AUS LG	70	118	163	269
EU	121	105	180	207
USA	1117	1344	1322	1810
AUSF	833*	1325*	2564*	5419*
EV	5	9	389	158
EU	253	387	1033	1999
FRANKR	48	110	237	531
NIEDL	20	96	73	349
ITAL	18	24	86	196
G BRIT	8	40	62	224
IRLAND	4	17	58	234
SPAN	113	52	265	209
OESTER	35	42	203	202
SCHWZ	284	567	476	1225
USA	278	325	870	1695
2912 11 00				
METHANAL (FORMALDEHYD)				
EINF	111846*	4553*	448030*	12808*
EU	111818	4503	447224	12686
NIEDL	86547	2196	355621	8698
OESTER	5445	182	31878	779
BELGI	17901	2089	50727	3033
AUSF	21579*	728*	126404*	3840*
EU	11500	358	78169	2272
NIEDL	938	49	10059	270
BELGI	9231	229	62963	1658
SCHWZ	9488	283	45235	1335

Wichtigste Ursprungs- und Bestimmungs-Laender	MAI dt - 100kg	MAI 1000 DM	JAN./MAI dt - 100kg	JAN./MAI 1000 DM
2912 12 00				
ETHANAL (ACETALDEHYD)				
EINF	619*	122*	6344*	954*
EU	564	89	6214	867
SCHWED			5072	529
AUSF	54645*	7456*	229967*	29499*
2912 13 00				
BUTANAL (BUTYRALDEHYD NORMAL ISOMER)				
EINF	1*	2*	1173*	171*
EU			1169	156
SCHWED			1169	156
AUSF	14763*	1821*	96788*	10642*
EU	13846	1705	93180	10172
ITAL	2440	368	15241	2156
G BRIT	344	83	1163	280
SCHWED	10721	1173	44670	4555
BELGI			30737	2878
TAIWAN	716	87	3161	391
2912 19 00				
AND ACYCL ALDEHYD OH AND SAUERSTFUNKT				
EINF	2448*	1612*	30476*	12695*
EU	2105	843	10291	7368
FRANKR	1218	324	5191	4404
ITAL			577	238
G BRIT	150	61	367	414
SPAN	132	169	357	517
BELGI	583	275	3740	1579
LIECHT			715	294
USA	296	482	19248	4071
MEXIKO			15	189
CHINA	42	86	164	347
JAPAN	1	106	16	194
AUSF	51142*	17026*	255834*	76505*
EU	32029	8256	170161	41245
FRANKR	1580	640	6877	3081
NIEDL	635	272	3605	1623
ITAL	5040	985	21824	4116
G BRIT	4347	1774	17488	6920
DAENM	1458	559	5944	2318
SPAN	852	871	6440	5032
SCHWED	396	68	8953	1012
FINNL	200	31	2743	738
OESTER	532	124	3004	717
BELGI	16714	2845	92556	15215
NORWEG	522	99	3923	779
SCHWZ	1822	750	10042	3912
TUERK	40	32	397	210
POLEN	253	70	1549	349
UNGARN	268	88	555	188
RUMAEN	427	68	3311	545
S AFR	276	106	1759	393
USA	1029	1584	6085	9412
MEXIKO	555	463	1137	1180
VENEZU			176	110
BRASIL	560	330	805	513
ARGENT	217	132	420	260
SAUDIA	395	197	796	383
PAKIST	435	93	1025	182
INDIEN	2176	764	10748	3637
THAIL	268	198	1448	671
SINGAP	2101	455	12073	1801
CHINA	4699	1251	18490	4649
REPKOR	544	303	1939	817
JAPAN	1392	1074	3209	2337
TAIWAN	142	62	921	405
HONGK	143	213	515	494
AUSTRL	204	105	824	428
NEUSEE	86	35	357	146
2912 21 00				
BENZALDEHYD				
EINF	3267*	745*	11225*	2629*
EU	2868	642	9632	2187
NIEDL	2152	480	7529	1704
BELGI	716	162	2061	468
USA	398	102	1583	385
AUSF	16020*	3017*	92503*	15995*
EINSCHL. 2912 29 00, 60 00				
EV	394	474	2826	3563
2912 29 00				
AND CYCL ALDEHYDE OH AND SAUERSTFUNKT				
EINF	2092*	2017*	10536*	10962*
AUS LG		2		12
EU	1383	926	7411	6890
NIEDL	466	307	1717	1497
G BRIT	726	434	4371	4355
SPAN	177	141	1253	877
USA	213	363	1267	1207
INDIEN	4	32	196	450
JAPAN	408	525	1553	2102
TAIWAN	80	149	81	152

Wichtigste Ursprungs- und Bestimmungs-Laender	MAI dt - 100kg	MAI 1000 DM	JAN./MAI dt - 100kg	JAN./MAI 1000 DM
AUSFUHR UNTER 2912 21 00				
2912 30 00				
ALDEHYDALKOHOLE				
EINF	98*	227*	284*	735*
EU	88	217	268	709
SPAN	34	95	162	448
AUSF	3297*	1926*	11518*	6369*
EU	402	414	2296	1829
FRANKR	212	215	697	688
G BRIT	44	66	253	421
SPAN	72	89	333	370
SCHWZ	131	254	341	660
USA	151	327	447	953
BRASIL	14	17	521	196
ARGENT	468	146	1322	414
PAKIST	204	61	539	165
INDONE	239	84	801	247
REPKOR	635	200	2190	692
TAIWAN	275	90	644	196
2912 41 00				
VANILLIN				
EINF	809*	1582*	4265*	7877*
AUS LG	386	711	1628	2733
EU	337	679	2158	4065
FRANKR	331	666	2128	4006
NORWEG	13	30	245	503
USA	73	162	73	202
CHINA	386	711	1788	3002
AUSF	464*	877*	1154*	2249*
EU	366	665	892	1618
FRANKR	70	129	186	345
ITAL	75	141	173	315
SPAN	42	79	132	248
OESTER	118	201	201	347
2912 42 00				
ETHYLVANILLIN				
EINF	125*	255*	373*	1044*
AUS LG	11	38	55	163
EU	1	2	2	4
USA	43	171	205	712
CHINA	73	51	158	296
AUSF	12*	73*	87*	384*
EU	10	60	61	269
2912 49 00				
AND ALDEHYDETHER ALDEHYDPHENOLE USW				
EINF	66*	412*	2100*	4179*
AUS LG			20	9
EU	65	395	684	2238
FRANKR	62	289	637	1563
SPAN	3	103	18	530
INDIEN			1132	1355
CHINA		2	108	169
JAPAN			144	276
AUSF	1153*	1378*	6495*	8079*
EU	168	267	2140	2895
FRANKR	76	139	301	585
NIEDL	2	8	1223	1446
ITAL	32	44	396	494
G BRIT	9	15	122	207
SCHWZ	386	431	2042	2469
USA	126	170	409	530
ISRAEL	400	390	1452	1444
JAPAN	23	51	141	261
2912 50 00				
CYCLISCHE POLYMERE DER ALDEHYDE				
EINF	412*	292*	1778*	1427*
AUS LG	10	18	20	34
EU	240	57	960	239
FRANKR	240	57	960	239
SCHWZ	162	215	778	1102
AUSF	522*	376*	2587*	1842*
EU	442	291	2174	1390
FRANKR	401	176	1605	703
ITAL	25	82	70	214
G BRIT	16	33	437	251
SPAN			62	221
JAPAN	80	85	340	372

Wichtigste Ursprungs- und Bestimmungs-Laender	MAI dt - 100kg	MAI 1000 DM	JAN./MAI dt - 100kg	JAN./MAI 1000 DM
2912 60 00				
PARAFORMALDEHYD				
EINF	3330*	270*	26753*	1929*
EU	3327	266	26745	1912
NIEDL	1659	131	16001	1151
G BRIT	1213	103	2853	245
SPAN	444	29	7875	511
AUSFUHR UNTER 2912 21 00				
2913 00 00				
HSN-DERIVATE DER ERZEUGNISSE POS 2912				
EINF	549*	898*	4742*	4093*
AUS LG			11	43
EU	507	760	3773	2773
FRANKR	397	90	2821	672
SCHWED	100	654	250	1733
BELGI			682	335
CHINA	42	130	153	734
JAPAN			759	426
AUSF	1302*	1832*	4119*	6722*
EV	199	329	199	329
EU	400	908	2275	4398
FRANKR	32	45	400	543
ITAL	4	44	157	701
G BRIT	180	232	1138	1368
IRLAND	100	468	301	1403
SPAN	83	111	267	316
SCHWZ	230	293	273	341
USA	265	371	606	592
ISRAEL			124	109
INDIEN	343	131	530	528
CHINA			108	385
JAPAN			54	134
2914 11 00				
ACETON				
EINF	40492*	4454*	189019*	19648*
EU	32599	3581	149007	15411
FRANKR	7158	734	24669	2540
NIEDL	8551	920	36763	3854
ITAL			11511	868
G BRIT	10270	1184	31570	3304
SPAN	398	55	3612	389
FINNL	1484	163	16415	1714
OESTER			1488	176
BELGI	4738	525	22981	2566
POLEN	7870	798	38971	3933
CHINA	4	32	348	110
AUSF	99678*	13904*	664975*	71197*
EINSCHL. 2914 12 00				
PV			2	5
EU	53579	8276	436787	45437
FRANKR	13121	2212	136656	14445
NIEDL	6001	859	146679	12204
ITAL	15409	2177	73742	8414
G BRIT	4695	728	13926	2088
IRLAND	2	1	820	107
DAENM	245	81	1809	340
GRIECH	1008	154	2033	293
PORTUG	4	2	2035	249
SPAN	2701	449	9359	1219
SCHWED	1159	232	2277	462
OESTER	3903	581	16781	2136
BELGI	4641	691	28239	3088
LUXEMB	686	106	2384	360
LIECHT			1001	118
SCHWZ	23910	2539	97110	9678
POLEN	2995	347	12690	1204
TSCHE	3915	457	19950	2058
UNGARN	1068	137	1493	203
USA	11	2	14113	1607
CHINA	8	4	5052	606
REPKOR	7540	1140	40225	5297
TAIWAN	4995	728	30487	3898
2914 12 00				
BUTANON (METHYLETHYLKETON)				
EINF	18863*	3162*	121817*	18182*
EU	18582	3100	121091	16033
FRANKR	5790	902	36354	4675
NIEDL	10061	1493	58937	7259
G BRIT	2730	704	23535	3817
BELGI			1636	200
AUSFUHR UNTER 2914 11 00				
2914 13 00				
4-METHYLPENTAN-2-ON				
EINF	9514*	1665*	68417*	10547*
EV			649	82
EU	8937	1548	66964	10298
FRANKR	2660	465	28196	4062
NIEDL	4835	802	25783	3895

Wichtigste Ursprungs- und Bestimmungs-Laender	MAI	2000	JAN./MAI	2000
	dt = 100kg	1000 DM	dt = 100kg	1000 DM
ITAL	1227	242	9582	1631
G BRIT			31	167
BELGI	215	38	3372	542
MEXIKO	577	117	577	117
AUSF	120*	29*	1159*	248*
EU	117	23	815	149
2914 19 10				
5-METHYLHEXAN-2-ON				
EINF	*	*	511*	178*
USA			511	178
AUSF	*	*	*	*
2914 19 90				
AND ACYCL KETONE OH AND SAUERSTFUNKT				
EINF	1924*	975*	23366*	12672*
EV	1	78	7	345
AUS LG	20	13	51	34
EU	1651	520	11776	3072
FRANKR	890	165	8773	1764
NIEDL	572	189	2540	820
G BRIT	61	93	174	279
SCHWZ	36	152	104	243
S AFR	24	65	120	307
USA	48	42	11154	8446
JAPAN	165	190	202	479
AUSF	3024*	2660*	14047*	13504*
2914 21 00				
CAMPHER				
EINF	1075*	289*	4814*	1310*
AUS LG			314	69
EU	675	181	1666	456
G BRIT	675	181	1665	451
CHINA	395	102	3004	762
AUSF	628*	260*	1589*	774*
EU	237	99	612	294
2914 22 00				
CYCLOHEXANON METHYLCYCLOHEXANONE				
EINF	145956*	19642*	539927*	65671*
EU	135871	17885	510097	61034
NIEDL	1099	170	25553	3837
ITAL	9365	1537	12669	1967
BELGI	125395	16166	471417	55147
SLOWAK	10084	1755	29760	4608
USA			67	122
AUSF	11601*	1874*	78172*	11337*
EU	6568	1081	47507	6767
FRANKR	429	83	1293	235
NIEDL	692	117	25827	3676
G BRIT	564	103	2242	312
DAENM	1881	274	3747	488
SPAN	2766	397	10323	1369
BELGI			2453	343
SCHWZ	588	90	2205	328
TSCHE	4475	685	27491	4038
2914 23 00				
JONONE UND METHYLJONONE				
EINF	163*	368*	482*	1300*
EU	163	368	437	1127
ITAL	153	324	329	696
G BRIT	1	3	52	211
USA			40	151
AUSF	158*	445*	502*	1550*
EU	59	151	237	611
FRANKR	54	130	216	518
USA	35	86	81	233
JAPAN			49	185
TAIWAN	51	149	51	149
2914 29 00				
AND ALICYCL KETON OH AND SAUERSTFUNKT				
EINF	1520*	1949*	14397*	13983*
EU	1441	1571	13214	10293
FRANKR	826	551	9062	5148
NIEDL	43	130	252	742
ITAL	56	77	1792	542
G BRIT	232	267	891	1253
SPAN	284	545	1193	2484
SCHWZ		6	188	1210
USA	11	103	182	214
BRASIL	37	115	48	166
ISRAEL		81	74	381
INDIEN	31	67	662	781
JAPAN		4	8	858
AUSF	14092*	4697*	57116*	23147*
EU	3855	1606	15832	11256
FRANKR	973	803	6564	4182
NIEDL	226	47	589	2703
ITAL	700	163	1085	1193
G BRIT	1354	408	5825	1762
IRLAND			34	425
SPAN	486	146	1258	464
FINNL			27	296
SCHWZ	70	357	1047	1206
TSCHE			1160	1099
RUSSLD	1	3	2382	461
USA	381	253	604	683
VENEZU	4	1	916	184
BRASIL	1626	351	2279	654
INDIEN	174	115	384	219
INDONE	608	125	1977	399
SINGAP	4	22	504	152
CHINA	1172	329	2484	687
REPKOR	304	54	1673	297
JAPAN			1080	386
HONGK	4712	925	20267	4059
AUSTRL	72	247	127	259
2914 31 00				
PHENYLACETON (PENYLPROPAN-2-ON)				
EINF	215*	147*	1947*	1341*
EU	215	147	1921	1323
G BRIT	215	147	1920	1317
AUSF	139*	97*	579*	417*
EU	139	97	579	417
2914 39 00				
AND AROMAT KETON OH AN SAUERSTOFFUNKT				
EINF	1888*	1537*	10759*	8749*
AUS LG	101	171	725	1076
EU	1223	890	8048	3956
FRANKR	237	525	1187	2103
NIEDL	535	165	5573	1130
G BRIT	215	157	319	299
BELGI		1	231	203
SCHWZ		10	171	1925
USA	190	126	574	415
INDIEN	43	98	245	383
CHINA	354	204	1125	1020
JAPAN			60	184
TAIWAN	78	209	526	774
AUSF	2388*	4769*	11001*	17206*
EU	777	1521	3252	7255
FRANKR	41	128	578	1537
NIEDL	346	394	701	695
ITAL	166	513	699	1880
G BRIT	81	182	293	669
SPAN	89	201	723	1881
SCHWED	37	66	201	418
SCHWZ	294	714	990	2898
USA	629	1476	1782	3484
MEXIKO	20	74	108	248
BRASIL	49	132	190	320
ISRAEL	75	370	197	915
INDIEN	4	12	1236	263
TAIWAN	404	115	2154	462
2914 40 10				
4-HYDROXY-4-METHYLPENTAN-2-ON				
EINF	4341*	738*	21013*	3296*
EU	4341	738	21013	3296
FRANKR	1089	184	4347	682
NIEDL	2474	408	10939	1639
ITAL	739	137	3888	661
OESTER			1795	302
AUSF	60*	22*	427*	116*
EU	12	8	100	35
2914 40 90				
AND KETONALKOHOLE U KETONALDEHYDE				
EINF	569*	1096*	2039*	5209*
AUS LG	74	189	223	539
EU	490	857	1790	4442
FRANKR	4	16	39	255
NIEDL	95	92	314	374
ITAL	391	736	1428	3763
USA		9	23	159
TAIWAN	74	189	211	499
AUSF	911*	2719*	4240*	13468*
EU	574	1425	2415	7017
FRANKR	17	75	191	728
ITAL	358	731	1661	4240
G BRIT	27	112	178	754
SPAN	104	369	255	923
SCHWZ	11	50	148	328
POLEN	7	35	54	273
USA	216	837	1115	4206
BRASIL	19	83	31	135
ISRAEL	26	57	161	305
INDIEN	25	95	25	95
JAPAN	5	21	191	629
2914 50 00				
KETONPHENOL KETON M AND SAUERSTFUNKT				
EINF	1823*	6626*	6856*	25389*
EV			1	26
AUS LG	47	403	213	1999
EU	1253	4550	3907	13708
FRANKR	415	2250	1186	6104
NIEDL	41	71	184	433
ITAL	589	1012	1804	3079
G BRIT	37	342	157	1312
SPAN	153	827	471	2542
SCHWZ	58	109	219	436
UNGARN	10	409	20	818
USA	119	483	342	2299
MEXIKO	10	44	92	426
ISRAEL	45	240	242	1345
INDIEN	46	147	149	461
CHINA	43	40	91	261
REPKOR	45	72	221	384
JAPAN	153	460	824	2062
TAIWAN			687	3068
AUSF	889*	2881*	4411*	17742*
EU	637	1879	2739	8333
FRANKR	288	754	1446	3906
NIEDL	39	92	110	283
ITAL	52	222	256	1149
G BRIT	80	390	369	1442
DAENM	11	58	46	163
SPAN	114	239	258	682
SCHWED	14	43	39	174
SCHWZ	32	115	463	3397
TUERK		1	58	96
POLEN	18	51	88	303
TSCHE	28	95	117	236
SLOWAK			63	121
UNGARN	11	66	30	202
S AFR	25	72	52	216
USA	3	22	73	344
MEXIKO	7	24	182	2398
BRASIL	11	38	43	164
INDIEN	11	32	94	249
THAIL	17	113	42	228
INDONE	2	47	29	205
TAIWAN	2	4	100	304
AUSTRL	15	85	15	87
2914 61 00				
ANTRACHINON				
EINF	538*	217*	741*	424*
TSCHE	538	217	586	245
CHINA			150	176
AUSF	590*	1692*	4414*	9898*
EINSCHL. 2914 69 10, 69 90				
EU	131	271	1323	2156
NIEDL	100	106	250	295
ITAL		11	407	634
G BRIT	4	15	214	244
IRLAND			2	95
SCHWED			200	251
FINNL			100	114
SCHWZ		3	2	246
USA	4	313	942	3831
KANADA	300	833	419	1059
MEXIKO			1	239
INDONE			510	519
REPKOR	100	112	200	215
JAPAN	16	54	711	843
AUSTRL			4	263
2914 69 10				
1,4-NAPHTHOCHINON				
EINF	423*	549*	2863*	3357*
JAPAN	423	549	2859	3352
AUSFUHR UNTER 2914 61 00				
2914 69 90				
ANDERE CHINONE				
EINF	305*	2019*	1110*	8729*
EV	240	349	720	957
AUS LG				4
EU	54	320	98	1660
FRANKR	38	275	39	282
G BRIT	9	42	35	1198
DAENM			3	152
TSCHE			106	128
CHINA	240	349	880	1127
JAPAN	10	1310	21	5704
AUSFUHR UNTER 2914 61 00				

Wichtigste Ursprungs- und Bestimmungs-Laender	MAI 2000 dt = 100kg	MAI 2000 1000 DM	JAN./MAI 2000 dt = 100kg	JAN./MAI 2000 1000 DM
2914 70 10				
KETONMOSCHUS				
EINF	31*	48*	54*	79*
AUS LG	31	48	54	79
AUSF	16*	30*	40*	75*
EU	15	28	38	72
2914 70 90				
AND HSN-DERIVATE D KETONE UND CHINONE				
EINF	2288*	3699*	6752*	11115*
AUS LG	10	24	19	44
EU	115	438	673	1775
FRANKR	7	116	18	300
ITAL	107	311	288	820
BELGI			340	536
USA	998	1589	2125	3684
INDIEN	923	1251	3247	4338
CHINA	240	381	609	1077
JAPAN			35	87
AUSF	9537*	21374*	19402*	49691*
EV	441	1061	1086	2795
PV	8677	14885	9416	20569
EU	1282	1796	2894	5789
FRANKR	332	555	619	1558
ITAL	180	351	402	1163
G BRIT	5	39	37	512
SPAN	48	73	255	434
FINNL	489	410	490	414
BELGI	212	274	1040	1478
SCHWZ	931	3004	4555	15306
POLEN	19	102	38	229
UNGARN	74	163	279	574
AEGYPT	11	33	21	264
USA	6838	15060	10460	23562
BRASIL	281	807	862	2620
2915 11 00				
AMEISENSAEURE				
EINF	14083*	1470*	53249*	5637*
EU	14056	1461	52570	5560
NIEDL	4729	429	12952	1209
G BRIT	2002	183	13566	1248
FINNL	6208	747	24505	2954
BELGI	1117	102	1391	130
AUSF	142633*	13117*	539750*	48087*
EINSCHL. 2915 13 00				
2915 12 00				
SALZE DER AMEISENSAEURE				
EINF	8182*	529*	46831*	2337*
EU	4699	204	39928	1715
ITAL	3273	118	20018	569
SCHWED	1306	59	18510	901
NORWEG	1127	169	1247	200
SLOWAK	1635	119	4680	352
AUSF	32745*	3396*	129086*	13785*
EV	1120	112	2740	290
EU	26400	2535	107528	10774
FRANKR	4690	506	18465	1884
NIEDL	6055	550	25887	2361
ITAL	5170	599	22553	2323
G BRIT	772	74	5089	505
DAENM	1445	132	6335	576
SPAN	1865	222	6129	737
OESTER	981	98	3650	388
BELGI	4736	268	16259	1468
POLEN	1226	146	5192	581
USA	1115	177	3976	559
KANADA	800	82	1802	176
MEXIKO	600	79	800	81
2915 13 00				
ESTER DER AMEISENSAEURE				
EINF	87*	63*	245*	285*
EU	87	60	239	263
AUSFUHR UNTER 2915 11 00				
2915 21 00				
ESSIGSAEURE				
EINF	93818*	6948*	508243*	32534*
EV	6003	280	6003	280
EU	85383	6473	492578	31525
FRANKR	1957	134	26238	1789
NIEDL	1181	108	7469	602
ITAL	1962	161	3294	268
G BRIT	9966	826	260423	14620
OESTER	3483	269	7934	582
BELGI	66365	4947	184637	13527
SCHWZ	1	2	2797	244
USA	8434	473	10936	688
AUSF	23920*	2308*	116403*	9771*
PV	196	23	392	46
EU	22319	1810	107791	7929
FRANKR	3319	236	18915	1292
NIEDL	1305	113	8994	710
ITAL	7868	594	57722	3699
G BRIT	343	84	1616	344
SPAN	10	8	2938	164
BELGI	8567	605	13859	997
TUERK	75	146	190	197
POLEN	668	67	3391	309
USA	75	37	249	151
2915 22 00				
NATRIUMACETAT				
EINF	3000*	342*	12087*	1491*
EU	2995	323	12070	1392
NIEDL	1725	197	6206	803
SPAN	590	69	4475	449
AUSF	3696*	923*	13869*	3386*
EV	15	5	343	88
EU	1234	342	6775	1804
FRANKR	412	99	1326	326
NIEDL	103	47	705	236
G BRIT	256	60	1399	304
FINNL	1	2	1351	353
SCHWZ	85	24	732	220
JUGOSL	802	125	1202	185
USA	726	227	783	238
AUSTRL	402	93	505	115
2915 23 00				
COBALTACETATE				
EINF	22*	43*	238*	413*
EU	22	41	237	408
FINNL	1	1	183	312
AUSF	4*	12*	50*	151*
EU	1	4	9	39
2915 24 00				
ESSIGSAEUREANHYDRID				
EINF	31010*	3977*	153466*	18985*
EV	470	70	940	140
EU	21339	2560	125303	14986
FRANKR	14337	1637	70149	7928
NIEDL			6353	861
ITAL	1241	139	4989	544
G BRIT	5049	667	35666	4688
BELGI	712	117	7650	935
SCHWZ	3998	586	12485	1799
USA	4739	688	14495	2020
JAPAN	680	106	680	106
AUSF	13813*	2176*	69617*	10274*
EU	7274	1146	53571	7760
FRANKR	2407	344	9590	1326
ITAL	1261	191	14763	1996
G BRIT	9	6	2346	336
SPAN	3138	529	16322	2542
SCHWED	230	40	1880	301
BELGI			7972	1142
NORWEG	700	109	2655	508
SCHWZ	3284	518	3359	540
TUERK	766	140	2186	373
POLEN	1101	144	4044	527
RUMAEN			1371	175
2915 29 00				
ANDERE SALZE DER ESSIGSAEURE				
EINF	1863*	541*	9623*	3000*
EU	1725	467	9194	2594
FRANKR	392	81	1831	608
NIEDL	404	131	4467	1174
G BRIT	518	188	2045	630
INDIEN			80	75
AUSF	1223*	809*	5850*	3693*
EU	765	433	3667	2069
FRANKR	208	113	895	427
ITAL	18	23	289	248
OESTER	193	48	1046	392
SCHWZ	33	23	374	263
TUERK	7	9	112	235
USA	124	82	246	181
2915 31 00				
ETHYLACETAT				
EINF	40140*	5707*	253062*	32685*
EV	1059	142	4178	583
EU	34257	4931	230779	29805
NIEDL	4444	631	55057	6993
ITAL	2670	420	11842	1567
G BRIT	17518	2502	81371	10809
SPAN	1	3	33677	3878
SCHWED			1235	152
BELGI	8993	1316	45779	6161
POLEN	914	124	1819	247
TSCHE	1122	149	5870	720
UKRAIN	1217	112	1862	167
RUSSLD			5832	678
USA	1060	148	4183	614
MEXIKO	1316	194	2360	339
AUSF	3215*	680*	17687*	3493*
PV			16	9
EU	1784	402	11704	2308
FRANKR	458	98	2496	494
ITAL	329	67	4535	669
G BRIT	49	39	332	329
OESTER	852	143	3884	579
SCHWZ	218	48	2653	461
POLEN	693	96	1853	255
2915 32 00				
VINYLACETAT				
EINF	22222*	3204*	123525*	15508*
EV	1151	183	5244	660
EU	11577	1650	74082	9224
FRANKR			5943	737
G BRIT	11570	1649	56898	7136
DAENM			712	95
SPAN			7477	856
SCHWED			2350	315
USA	9289	1363	44232	5564
REPKOR	1356	191	4874	647
AUSF	13230*	1961*	104808*	13699*
2915 33 00				
N-BUTYLACETAT				
EINF	15329*	1870*	98543*	11091*
EV	920	114	4554	511
EU	12346	1482	82687	9301
NIEDL	2396	296	16729	1916
ITAL	199	26	20602	2381
BELGI	9531	1138	44450	4916
POLEN	683	78	7359	794
USA	2268	301	8020	934
AUSF	66813*	7914*	311034*	34103*
EU	60778	7090	280861	30370
FRANKR	9447	1072	59152	6341
NIEDL	14579	1699	48233	5276
ITAL	19942	2353	85098	9302
G BRIT	208	32	4481	523
DAENM	1202	151	4734	560
GRIECH			999	102
PORTUG			2778	320
SPAN	6738	683	38094	3558
SCHWED	3412	425	15277	1770
OESTER	2748	360	12832	1546
BELGI	2487	304	8175	930
SCHWZ	628	83	5721	650
POLEN	460	60	1663	199
RUMAEN	597	84	4255	537
BULGAR	498	64	2710	335
SLOWEN	654	86	3493	423
MAROKK	581	75	581	75
ALGER			2260	247
TUNES	576	76	1440	191
SYRIEN	576	83	723	103
IRAN			864	119
2915 34 00				
ISOBUTYLACETAT				
EINF	74*	16*	1760*	231*
EU	74	14	1749	222
BELGI	70	13	1735	207
AUSF	7223*	889*	40927*	4678*
2915 35 00				
2-ETHOXYETHYLACETAT				
EINF	*	*	129*	29*
EU			109	24
AUSF	17*	5*	173*	53*
2915 39 10				
PROPYLACETAT UND ISOPROPYLACETAT				
EINF	3313*	473*	12274*	1631*
EU	3313	473	12125	1607
FRANKR	926	124	4914	626
NIEDL	396	76	1353	232

Wichtigste Ursprungs- und Bestimmungs Laender	MAI dt - 100kg	MAI 1000 DM	JAN./MAI dt - 100kg	JAN./MAI 1000 DM
G BRIT	1660	222	4955	626
AUSF	484*	102*	2772*	589*
EU	477	99	2342	492
G BRIT	374	69	1512	274
2915 39 30				
METH- PENT- ISOPENTYL- GLYCERINACETAT				
EINF	959*	324*	5723*	1754*
AUS LG			102	31
EU	927	269	5578	1637
NIEDL	344	100	1183	368
ITAL	24	9	1737	467
G BRIT	559	160	2294	662
AUSF	148985*	50760*	712665*	232160*
EINSCHL. 2915 39 90, 40 00, 90 10, 90 20, 90 80				
EV	29714	6163	118818	23068
EU	70974	24945	378091	123650
FRANKR	10764	2657	53311	14467
NIEDL	10880	5863	45385	21338
ITAL	13969	3379	60686	15075
G BRIT	16002	6910	86669	35897
IRLAND	114	33	734	645
DAENM	895	318	4467	1501
GRIECH	671	160	2411	709
PORTUG	84	872	1091	2281
SPAN	5127	1391	31803	8570
SCHWED	688	343	4280	2003
FINNL	4156	667	29027	3597
OESTER	3286	843	18288	4618
BELGI	4338	1508	39812	12890
NORWEG	1005	522	5582	2040
SCHWZ	6189	3059	32827	13862
TUERK	5185	1852	16134	5751
POLEN	4847	628	14203	2298
TSCHE	699	263	1839	736
SLOWAK	148	128	836	842
UNGARN	1306	706	6166	2143
RUMAEN	683	235	2380	970
BULGAR	423	133	1074	331
UKRAIN	33	14	701	214
MOLDAU			196	85
RUSSLD	1759	295	4805	1091
SLOWEN	77	38	460	260
ALGER	106	179	1744	546
AEGYPT	81	26	889	425
NIGERI	879	384	965	485
S AFR	565	302	2567	1118
USA	16338	6482	83160	26290
MEXIKO	2356	613	7497	2630
KOLUMB	2166	530	7597	1614
VENEZU	59	19	944	287
BRASIL	3457	823	13523	3531
CHILE	1275	388	2494	748
ARGENT	4845	770	18300	3194
IRAN	344	201	3191	1346
ISRAEL	1285	528	4908	2328
SAUDIA	103	132	429	350
KATAR			500	469
A EMIR	1463	261	1857	366
PAKIST	182	88	873	360
INDIEN	6683	1438	28749	6203
BANGLA	258	108	403	185
THAIL	990	262	2351	771
INDONE	2444	536	4976	1478
MALAYS	465	187	1128	542
SINGAP	222	184	1894	907
PHILIP	25	10	255	110
CHINA	2316	607	17213	3516
REPKOR	1693	372	13345	4394
JAPAN	2585	1283	15001	9313
TAIWAN	1100	483	3283	1258
HONGK	228	91	699	388
AUSTRL	323	153	2097	905
2915 39 50				
P-TOLYLACETAT PHENYLPROPYLACETAT USW				
EINF	*	1*	143*	59*
EU			143	58
AUSF	405*	150*	2315*	871*
EU	281	96	1181	420
NIEDL	211	65	635	204
2915 39 90				
ANDERE ESTER DER ESSIGSAEURE				
EINF	25040*	6004*	126739*	29559*
AUS LG	58	116	174	385
EU	24476	5345	122765	24612
FRANKR	2872	1233	15376	4787
NIEDL	1946	335	24271	4008
ITAL	1546	299	7739	1542
G BRIT	429	335	2861	1466
SPAN	287	194	920	728
BELGI	17396	2943	71536	12034
SCHWZ	18	24	250	313
USA	265	316	1336	1229
INDIEN	153	127	792	543
CHINA	41	29	1009	1109
JAPAN	55	134	235	1564

Wichtigste Ursprungs- und Bestimmungs Laender	MAI dt - 100kg	MAI 1000 DM	JAN./MAI dt - 100kg	JAN./MAI 1000 DM
AUSFUHR UNTER 2915 39 30				
2915 40 00				
MONO- DI- OD TRICHLORESSIGSAEURE USW				
EINF	16224*	2393*	64564*	10753*
EU	9084	1408	48405	8468
FRANKR	1929	339	9834	1711
NIEDL	5089	847	29809	5276
SCHWED	2064	211	8516	1280
BELGI			222	148
POLEN	900	116	4874	635
UNGARN	5786	790	10770	1535
AUSFUHR UNTER 2915 39 30				
2915 50 00				
PROPIONSAEURE IHRE SALZE UND ESTER				
EINF	4328*	659*	16681*	2525*
EU	4281	564	14626	2134
NIEDL			1957	241
G BRIT	671	128	2569	506
SCHWED	999	100	999	100
FINNL	891	85	1552	148
BELGI	1304	182	6451	928
USA	2	43	1824	228
AUSF	59315*	6132*	194515*	20731*
2915 60 11				
1-ISOPROPYL-2,2-DYMETHYLTRIMETHYLEND				
EINF	682*	184*	3507*	842*
EU	249	86	1293	350
USA	433	98	2214	492
AUSF	*	*	*	*
2915 60 19				
ANDERE BUTTERSAEUREN IHRE SALZE ESTER				
EINF	1629*	838*	6264*	3091*
AUS LG	1	3	1	3
EU	122	66	2195	1011
NIEDL	26	7	1264	382
G BRIT	39	43	339	381
USA	920	295	2438	765
MEXIKO	504	403	1545	1186
AUSF	4861*	1686*	31850*	8653*
EU	2761	780	12817	3590
FRANKR	1073	294	4645	1244
ITAL	509	122	2981	651
G BRIT	1060	286	4062	1200
SPAN	62	38	588	236
SCHWZ	390	203	3466	963
USA	229	199	291	359
ISRAEL	650	167	1941	463
SINGAP	223	137	2426	678
CHINA	320	78	7163	1391
JAPAN	23	13	2346	637
2915 60 90				
VALERIANSAEURE IHRE SALZE U ESTER				
EINF	19*	39*	50*	166*
EU	17	34	38	127
AUSF	4444*	1469*	19062*	7009*
EU	2909	818	8442	2729
FRANKR	2129	529	6724	1651
G BRIT	15	23	382	420
SPAN	67	60	142	181
BELGI	680	168	1063	270
SCHWZ	116	212	943	487
USA	1308	306	8160	2353
MEXIKO			336	406
INDIEN			295	151
JAPAN	3	8	441	445
2915 70 15				
PALMITINSAEURE				
EINF	106*	24*	4237*	509*
AUS LG			64	8
EU	64	15	642	108
MALAYS	42	8	3583	382
AUSF	210*	49*	5542*	1216*
EU	30	8	4234	953
G BRIT	30	8	2904	698
2915 70 20				
SALZE UND ESTER DER PALMITINSAEURE				
EINF	1908*	570*	8653*	2417*

Wichtigste Ursprungs- und Bestimmungs Laender	MAI dt - 100kg	MAI 1000 DM	JAN./MAI dt - 100kg	JAN./MAI 1000 DM
EU	1224	378	5485	1681
NIEDL	475	178	1870	715
G BRIT			1589	428
SPAN	434	115	562	155
BELGI	243	59	1047	259
NORWEG	391	113	2177	458
AUSF	2210*	450*	7280*	1481*
EU	1048	287	3289	834
FRANKR	296	87	872	282
NIEDL	240	20	1123	156
ITAL	248	87	490	170
UNGARN	924	80	3013	263
PHILIP			380	134
2915 70 25				
STERINSAEURE				
EINF	582*	255*	3069*	1012*
AUS LG			7	2
EU	554	247	1977	862
FRANKR			264	296
BELGI	536	235	918	330
AUSF	4499*	736*	32859*	5334*
EU	4296	683	32331	5149
FRANKR	128	28	10464	1615
ITAL	56	11	1028	205
G BRIT	1442	219	4019	611
SPAN	1	1	615	114
BELGI	2653	419	15587	2468
2915 70 30				
SALZE DER STEARINSAEURE				
EINF	9704*	2033*	39315*	8250*
EU	8995	1847	35235	7262
FRANKR	928	159	2862	498
NIEDL	2115	531	7522	1711
ITAL	4491	816	18996	3651
G BRIT	152	63	754	261
SPAN	1251	262	4063	902
BELGI	11	3	862	195
NORWEG	131	34	1334	316
TUERK	200	36	1260	228
AUSF	16084*	3875*	54518*	13473*
EU	12695	2931	33522	7924
FRANKR	2914	676	7590	1780
NIEDL	1773	404	2947	697
ITAL	1377	315	5373	1195
G BRIT	687	147	3242	637
SPAN	319	78	918	239
SCHWED	260	66	951	237
OESTER	1957	443	5470	1184
BELGI	3063	727	5965	1727
SCHWZ	83	21	1437	332
TUERK	116	30	798	174
POLEN	210	69	760	213
USA	1276	308	6672	1617
MEXIKO	2	3	292	106
SAUDIA	220	41	2901	624
KUWAIT	262	90	356	117
REPKOR			1409	394
TAIWAN	4	3	468	150
2915 70 80				
ESTER DER STEARINSAEURE				
EINF	2790*	786*	14870*	4086*
EU	2584	672	13898	3611
FRANKR	732	216	2268	868
NIEDL	366	31	2703	365
ITAL	443	81	2115	440
G BRIT	210	111	4040	1269
DAENM	420	118	1852	547
SPAN	367	100	628	199
AUSF	3337*	1393*	13153*	5395*
EU	1934	775	8269	3198
FRANKR	818	251	3965	1287
NIEDL	316	115	1258	470
ITAL	213	147	659	625
SPAN	70	38	688	326
BELGI	224	93	455	195
POLEN	206	89	604	208
TSCHE	8	6	278	224
RUSSLD	180	93	340	167
USA	305	95	1178	366
THAIL	18	8	144	114
2915 90 10				
LAURINSAEURE				
EINF	5319*	1118*	18978*	4574*
EV			1999	745
AUS LG			10	1
EU	1451	385	7185	2039
FRANKR	1205	336	6146	1742
NIEDL	240	47	966	255
INDONE	263	56	2751	895
MALAYS	3605	677	9042	1639
AUSFUHR UNTER 2915 39 30				

Wichtigste Ursprungs- und Bestimmungs-Laender	MAI dt = 100kg	MAI 1000 DM	JAN./MAI dt = 100kg	JAN./MAI 1000 DM
2915 90 20				
CHLORFORMIATE				
EINF	743*	297*	5921*	3437*
EU	504	219	4374	2928
FRANKR	503	214	4358	2905
UNGARN	239	78	1547	505
AUSFUHR UNTER 2915 39 30				
2915 90 80				
AND GESAETT ACYCL EINBAS CARBONSAEURE				
EINF	48837*	16647*	201535*	72042*
EV		1	1	4
AUS LG	11	98	207	332
EU	37797	11954	162293	53515
FRANKR	9770	2965	33705	9816
NIEDL	19829	5602	92485	25249
ITAL	780	535	2730	1853
G BRIT	2968	1594	16071	8205
DAENM			240	2597
SPAN	725	268	2073	869
SCHWED	2259	308	4249	636
OESTER	534	114	4130	1077
BELGI	932	568	6609	3211
NORWEG	1267	338	4729	1271
SCHWZ	3751	1868	11927	6932
TSCHE			202	97
USA	1924	1130	9025	5128
BRASIL			60	84
INDIEN	81	78	381	246
MALAYS	3890	917	11414	2646
CHINA	14	42	130	348
REPKOR	5	34	28	147
JAPAN	106	282	1011	1417
AUSFUHR UNTER 2915 39 30				
2916 11 10				
ACRYLSAEURE				
EINF	33433*	5984*	162010*	27104*
EU	30253	5397	105193	17774
FRANKR	291	66	1360	283
NIEDL	229	45	2225	443
G BRIT	23834	3824	25132	4050
BELGI	5899	1462	76476	12998
USA			9996	1041
AUSF	7288*	1394*	72542*	12236*
EU	5220	985	31217	5981
FRANKR	35	6	1049	243
NIEDL	229	50	1237	282
ITAL	3690	664	22111	4015
G BRIT	1016	217	3466	745
SPAN			2046	371
TUERK			1324	249
MAZED			886	179
S AFR	960	156	3680	575
USA			20004	2354
PAKIST	20	4	1362	245
THAIL	160	28	960	156
PHILIP			530	90
REPKOR			4958	1041
AUSTRL			4960	808
2916 11 90				
SALZE DER ACRYLSAEURE				
EINF	*	*	*	5*
AUSF	8*	10*	193*	159*
EU			5	5
2916 12 10				
METHYLACRYLAT				
EINF	88245*	22999*	376345*	91838*
EINSCHL. 2916 12 20, 12 90, 13 00, 14 10, 14 90				
EV	1206	393	4676	1301
EU	68100	18133	280914	70601
FRANKR	9560	2648	55871	13168
NIEDL	4076	969	35850	7761
G BRIT	23283	5481	71063	19737
SPAN	6843	1677	15807	3560
OESTER	1398	295	2933	702
BELGI	22940	7062	99128	25619
SCHWZ	57	69	218	327
TSCHE	12438	2290	61158	10575
RUSSLD			1141	201
USA	2084	846	12471	3534
REPKOR	311	134	1243	511
JAPAN	5210	1476	18757	5820
AUSF	27*	5*	1179*	279*

Wichtigste Ursprungs- und Bestimmungs-Laender	MAI dt = 100kg	MAI 1000 DM	JAN./MAI dt = 100kg	JAN./MAI 1000 DM
2916 12 20				
ETHYLACRYLAT				
EINFUHR UNTER 2916 12 10				
AUSF	4965*	1167*	27379*	5626*
2916 12 90				
ANDERE ESTER DER ACRYLSAEURE				
EINFUHR UNTER 2916 12 10				
AUSF	123824*	25199*	523337*	101954*
EV	190	109	260	154
2916 13 00				
METHACRYLSAEURE UND IHRE SALZE				
EINFUHR UNTER 2916 12 10				
AUSF	17411*	4864*	80381*	20676*
EU	13965	3623	68859	16856
FRANKR	6623	1699	26500	6477
NIEDL	390	120	1464	472
ITAL	2349	633	9828	2616
G BRIT	3435	823	24339	5459
SPAN	241	73	2181	540
SCHWED	261	74	1264	335
OESTER	61	19	1006	294
BELGI	331	101	1225	351
S AFR	160	51	487	153
USA	831	421	1676	817
BRASIL	968	302	4972	1482
INDIEN			1232	360
REPKOR	840	245	1176	339
2916 14 10				
METHYLMETHACRYLAT				
EINFUHR UNTER 2916 12 10				
AUSF	54040*	11876*	235317*	48220*
EV			190	45
EU	39222	8284	165816	33623
FRANKR	10071	2081	20609	4175
NIEDL	5070	1052	21439	4128
ITAL	3473	811	15623	3699
G BRIT	4486	965	20313	3977
IRLAND	82	37	420	222
DAENM	232	77	2487	637
GRIECH	1231	255	4306	815
SPAN	484	96	2847	552
SCHWED	830	172	3868	766
OESTER	10884	2245	54478	11038
BELGI	2376	482	19088	3522
SCHWZ	814	193	2055	501
TUERK	66	27	3045	694
TSCHE	1169	250	5851	1149
UNGARN	40	34	821	190
SLOWEN	1412	316	4910	1007
JUGOSL	220	46	1323	273
AEGYPT	1039	240	3391	685
S AFR	468	102	6161	1176
USA	53	174	141	249
PANAMA			608	116
KOLUMB	1016	230	1246	278
PERU	152	33	1071	196
BRASIL			1812	377
ARGENT	350	71	3444	628
PAKIST	1216	267	2888	564
INDIEN	1977	442	7871	1556
BANGLA			1862	350
THAIL			2847	548
MALAYS	3	3	1749	305
PHILIP	2440	539	7564	1556
CHINA	308	82	1080	244
REPKOR	321	99	537	156
NEUSEE			595	113
2916 14 90				
ANDERE ESTER DER METHACRYLSAEURE				
EINFUHR UNTER 2916 12 10				
AUSF	22520*	10141*	116485*	50477*
EU	9466	3836	50121	20717
FRANKR	1965	831	16524	6806
NIEDL	3332	976	11944	3516
ITAL	946	400	4664	2033
G BRIT	1352	686	5608	2838
IRLAND	61	56	2197	1457
SPAN	696	307	3971	1623
SCHWED	106	125	181	257
OESTER	74	74	1723	757
BELGI	779	314	3021	1250
SCHWZ	346	102	1007	486
POLEN	267	157	561	368
TSCHE	129	77	675	516
S AFR	274	109	413	166
USA	6527	3566	37152	17118
COSTA	176	83	536	238
BRASIL	1179	484	4068	1592
SAUDIA			90	277
INDIEN	368	124	1651	632
THAIL	295	103	934	321
PHILIP	144	100	1108	606
CHINA	418	258	2756	1109
REPKOR	530	245	2036	831

Wichtigste Ursprungs- und Bestimmungs-Laender	MAI dt = 100kg	MAI 1000 DM	JAN./MAI dt = 100kg	JAN./MAI 1000 DM
JAPAN	1219	368	5253	1609
TAIWAN	840	341	5301	2060
AUSTRL			1344	958
2916 15 00				
OEL- LINOL- LINOLENSAEURE SALZE ESTER				
EINF	6144*	1420*	22827*	5481*
EU	6130	1376	22267	5068
NIEDL	372	100	3367	798
ITAL	949	181	2259	455
G BRIT	2162	509	6714	1690
SPAN	895	184	3048	605
FINNL	599	108	2737	498
BELGI	1071	250	3837	824
USA	13	42	76	330
AUSF	1428*	435*	3350*	1318*
EU	1215	326	2126	784
FRANKR	741	176	1061	333
2916 19 10				
UNDECENSAEUREN IHRE SALZE UND ESTER				
EINF	48*	81*	445*	640*
EU	48	81	353	513
FRANKR	48	69	352	500
AUSF	26*	68*	113*	225*
EU	1	4	1	6
2916 19 30				
HEXA-2,4-DIENSAEURE (SORBINSAEURE)				
EINF	13*	11*	221*	156*
EU	3	3	16	15
AUSF	1364*	1026*	8570*	6797*
EU	42	35	2076	1777
FRANKR	36	27	492	364
NIEDL	3	3	369	325
G BRIT	1	1	367	297
SPAN			420	387
USA	1225	893	4376	3260
KANADA	80	59	340	256
MEXIKO			615	449
BRASIL			192	150
2916 19 40				
CROTONSAEURE				
EINF	156*	170*	240*	257*
USA	156	170	240	257
AUSF	*	*	4*	13*
EU			2	6
2916 19 80				
AND UNGESAETT ACYC EINBAS CARBONSAEUR				
EINF	1072*	736*	5658*	4040*
EV	4	8	4	8
AUS LG	49	31	527	315
EU	867	462	4324	2751
FRANKR	340	86	1165	637
NIEDL	32	40	520	291
DAENM	450	307	2158	1561
SCHWZ	1	66	38	219
USA	35	104	58	276
CHINA	46	29	436	265
JAPAN	123	72	801	489
AUSF	6291*	3576*	55497*	32037*
EV			13	63
EU	875	742	17177	10997
FRANKR	321	178	1655	1441
NIEDL	41	36	7758	3036
ITAL	117	112	920	1183
G BRIT	112	88	2872	2081
IRLAND	19	13	682	538
DAENM	*10	8	500	349
SPAN	143	118	1267	886
SCHWED	52	105	720	752
BELGI	38	51	414	392
SCHWZ	946	202	6756	1598
TUERK			906	684
POLEN	45	45	265	210
RUSSLD	45	41	584	463
USA	1756	1045	9070	6353
KANADA			300	216
MEXIKO	8	4	1079	764
KOLUMB		1	220	174
VENEZU	30	22	180	141
BRASIL	184	131	767	541
CHILE			171	136
ARGENT	20	15	1474	989
THAIL			315	218
PHILIP			425	304
CHINA			405	241
REPKOR	1747	752	8163	3500

Wichtigste Ursprungs- und Bestimmungs-Laender	MAI 2000 dt = 100kg	MAI 2000 1000 DM	JAN./MAI 2000 dt = 100kg	JAN./MAI 2000 1000 DM
JAPAN	381	374	4156	2143
TAIWAN			302	213
AUSTRL	100	62	720	458
NEUSEE			120	84
2916 20 00				
ALICYCL EINBASISCHE CARBONSAEUREN USW				
EINF	53*	1029*	246*	4622*
EU	28	540	135	1203
FRANKR	22	492	23	515
G BRIT			92	540
CHINA	1	104	22	955
JAPAN	8	348	42	2356
AUSF	185*	5123*	908*	20595*
EV	6	1021	27	6803
EU	37	561	252	3760
NIEDL	15	80	45	217
ITAL	3	407	56	3168
G BRIT	13	46	57	199
SCHWZ	45	116	201	1068
POLEN	4	78	4	78
USA	31	85	197	678
MEXIKO	27	151	79	495
EL SAL				132
BARBAD		106		260
VENEZU	1	114	1	114
BRASIL		6	37	464
THAIL	1	110	6	1223
INDONE	15	1718	26	3242
PHILIP			6	1519
CHINA			17	361
JAPAN	4	1929	13	6705
AUSTRL	1	85	1	87
2916 31 00				
BENZOESAEURE IHRE SALZE UND ESTER				
EINF	9845*	1793*	42485*	8620*
AUS LG	13	22	35	59
EU	8545	1318	36710	6284
FRANKR	339	131	1685	684
NIEDL	7227	892	28191	3454
ITAL	865	231	1808	500
G BRIT	97	51	4127	1206
DAENM			102	86
OESTER			202	214
USA	424	275	2815	1657
INDIEN	700	114	1995	357
AUSF	1527*	926*	6153*	3796*
EU	912	533	2886	1948
FRANKR	143	71	829	499
NIEDL	81	99	225	288
G BRIT	236	116	658	465
SPAN	284	117	474	192
SCHWZ	203	80	823	412
POLEN	71	82	167	196
ISRAEL	3	2	175	84
HONGK	20	11	243	131
2916 32 10				
BENZOYLPEROXID				
EINF	3489*	2317*	7546*	4938*
AUS LG			45	13
EU	1725	1258	2529	1873
ITAL	153	137	412	367
G BRIT	1570	1119	2075	1462
POLEN	1185	700	3925	2430
USA	450	308	789	524
AUSF	19109*	12713*	61502*	30610*
EINSCHL. 2916 32 90				
2916 32 90				
BENZOYLCHLORID				
EINF	3379*	638*	14342*	2748*
EU	2982	577	12758	2501
FRANKR	2783	535	11744	2302
USA	397	61	1584	247
AUSFUHR UNTER 2916 32 10				
2916 34 00				
PHENYLESSIGSAEURE UND IHRE SALZE				
EINF	472*	363*	744*	616*
EU	472	362	743	613
FRANKR	472	362	724	598
AUSF	*	*	13*	20*
EU			6	7

Wichtigste Ursprungs- und Bestimmungs-Laender	MAI 2000 dt = 100kg	MAI 2000 1000 DM	JAN./MAI 2000 dt = 100kg	JAN./MAI 2000 1000 DM
2916 35 00				
ESTER DER PHENYLESSIGSAEURE				
EINF	69*	101*	176*	253*
EU	23	32	27	39
AUSF	17*	31*	76*	166*
EU	17	29	45	101
2916 39 00				
AND AROMAT EINBASISCHE CARBONSAEUREN				
EINF	4384*	8870*	20601*	44127*
EV	200	97	1350	1907
AUS LG	585	285	2578	1516
EU	2074	6377	9333	33784
FRANKR	46	31	595	1262
NIEDL	213	239	1390	1178
ITAL	10	41	205	826
G BRIT	1049	3721	5154	26984
SPAN	87	1950	95	1985
SCHWED	415	213	1460	813
OESTER			7	374
BELGI	254	169	412	281
SCHWZ	23	46	384	678
USA	214	1095	764	1712
INDIEN	398	329	2447	2314
CHINA	1002	640	4209	2144
JAPAN	672	376	3436	3384
AUSF	2579*	6839*	12573*	39240*
PV			13	48
EU	1097	4918	6461	23304
FRANKR	170	2323	1261	10956
NIEDL	129	149	733	1068
ITAL	108	518	1410	5144
G BRIT	469	711	1258	1998
GRIECH	6	102	114	311
PORTUG	3	7	58	125
SPAN	109	279	576	1570
SCHWED	1	61	334	394
FINNL	80	220	222	534
BELGI	18	533	464	1058
SCHWZ	60	145	199	643
TUERK	90	82	350	1717
POLEN	313	274	524	518
SLOWAK	50	46	513	589
JUGOSL			545	379
AEGYPT	3	185	203	1202
USA	502	304	1546	1981
VENEZU			3	100
SYRIEN			33	186
JORDAN	90	120	185	263
INDIEN	50	78	54	96
CHINA	1	4	267	231
REPKOR	22	79	342	745
JAPAN	31	208	248	5677
TAIWAN	75	112	138	260
2917 11 00				
OXALSAEURE IHRE SALZE UND ESTER				
EINF	805*	250*	4307*	1660*
AUS LG			50	54
EU	693	212	3226	1438
FRANKR	143	51	741	430
G BRIT	199	121	1299	771
AUSF	323*	157*	2205*	1095*
EU	306	121	1989	767
FRANKR	244	51	1492	444
2917 12 10				
ADIPINSAEURE UND IHRE SALZE				
EINF	12114*	2516*	97228*	18167*
AUS LG	200	41	561	108
EU	7750	1633	71758	13353
FRANKR	1981	322	39422	6429
ITAL	1751	410	16859	3572
G BRIT	3440	760	12870	2816
OESTER	200	41	980	191
RUMAEN	600	124	3699	752
UKRAIN	3550	712	19821	3678
SINGAP			1200	203
CHINA			400	96
AUSF	106464*	23888*	500744*	108134*
2917 12 90				
ESTER DER ADIPINSAEURE				
EINF	5146*	1212*	11710*	3344*
EU	5114	1179	11598	3274
FRANKR	147	46	2574	847
ITAL	3787	723	4963	1149
G BRIT	1120	346	3677	1081
AUSF	17243*	4342*	83854*	20757*
EV	6	5	248	99

Wichtigste Ursprungs- und Bestimmungs-Laender	MAI 2000 dt = 100kg	MAI 2000 1000 DM	JAN./MAI 2000 dt = 100kg	JAN./MAI 2000 1000 DM
EU	13275	3325	50457	12543
FRANKR	4170	1059	14208	3582
ITAL	4400	1017	17431	4030
G BRIT	1646	410	6864	1697
GRIECH	307	74	1352	326
SCHWED	1067	275	3033	762
OESTER	435	143	1730	564
BELGI	822	226	3874	1028
SCHWZ	1431	397	9533	2647
UNGARN	399	96	1519	397
BULGAR	310	76	310	76
RUSSLD	479	101	1291	284
URUGU			1216	306
THAIL	614	164	2286	566
CHINA	13	4	638	146
REPKOR			352	94
HONGK			4467	1137
AUSTRL	7	3	8005	1600
NEUSEE			900	179
2917 13 10				
SEBACINSAEURE IHRE SALZE UND ESTER				
EINF	3165*	2088*	19568*	12021*
AUS LG			602	341
EU	13	16	578	401
FRANKR			213	148
BELGI	13	16	247	193
USA			200	213
CHINA	3000	1975	17837	10793
JAPAN	152	97	152	97
HONGK			800	513
AUSF	1030*	769*	6195*	4231*
EU	231	152	1985	1274
FRANKR			203	133
ITAL	101	60	318	222
BELGI	2	7	1083	666
SCHWZ	692	544	3670	2602
LITAU			360	236
2917 13 90				
AZELAINSAEURE IHRE SALZE UND ESTER				
EINF	338*	323*	1894*	1711*
EU	284	208	1326	903
NIEDL	11	8	107	97
G BRIT	256	164	1073	687
SCHWZ	33	95	144	406
USA	21	20	423	400
AUSF	814*	928*	3102*	5968*
EU	775	617	2101	4211
ITAL	694	510	1380	3571
LUXEMB			148	159
SCHWZ	16	33	380	345
USA			153	86
KOLUMB		46	2	232
ARGENT	2	181	6	513
PAKIST		26	1	179
2917 14 00				
MALEINSAEUREANHYDRID				
EINF	12376*	1533*	52364*	6277*
EU	10386	1307	44883	5382
FRANKR			1640	181
ITAL	2298	259	10235	1092
G BRIT			2230	438
OESTER	2715	358	7427	878
BELGI	5373	689	23215	2739
POLEN	864	115	3615	463
UNGARN	905	79	3336	348
AUSF	37876*	4501*	117534*	13095*
2917 19 10				
MALONSAEURE IHRE SALZE UND ESTER				
EINF	282*	167*	348*	254*
EU				5
CHINA	280	145	344	215
AUSF	3692*	3330*	18508*	14445*
EV			158	185
EU	831	644	4344	3405
FRANKR	196	155	1032	825
ITAL	1	2	141	137
G BRIT	326	237	1426	1073
IRLAND	160	128	581	471
DAENM			480	346
SPAN	113	91	597	461
SCHWZ	405	257	3350	2219
RUSSLD	50	48	896	692
USA	2390	2361	8833	7411
BRASIL			170	108
ISRAEL			800	490
2917 19 90				
AND ACYCL MEHRBASISCHE CARBONSAEUREN				
EINF	15809*	4864*	81408*	27390*

Wichtigste Ursprungs- und Bestimmungs-Laender	MAI dt = 100kg	MAI 1000 DM	JAN./MAI dt = 100kg	JAN./MAI 1000 DM
AUS LG	560	66	2017	240
EU	12906	3802	65666	20134
FRANKR	1705	460	8351	2889
NIEDL	1040	309	6074	1760
ITAL	2830	679	10427	2646
G BRIT	2312	1046	16159	6312
SPAN	25	36	127	412
OESTER	3260	873	14068	4014
BELGI	1733	391	10449	2021
SCHWZ	4	10	63	223
USA	1326	794	5056	4019
INDIEN			415	87
CHINA	760	90	6775	1624
JAPAN	12	19	550	447
TAIWAN	300	34	1178	569
AUSF	7307*	3064*	29379*	11139*
EU	4161	1715	17572	5842
FRANKR	567	334	1298	1176
NIEDL	940	164	3985	755
ITAL	1054	703	4302	1378
G BRIT	829	290	2864	1156
DAENM	6	14	212	110
GRIECH	70	16	202	132
SPAN	430	134	2303	527
SCHWED	253	50	764	156
OESTER	8	7	1308	309
SCHWZ	16	125	452	670
POLEN	226	149	2871	421
UNGARN	8	5	94	200
USA	368	432	1237	1319
BRASIL	207	217	686	530
BANGLA	10	5	240	119
INDONE	29	22	165	307
CHINA	2023	139	2706	346
NEUSEE			476	109
2917 20 00				
ALICYCL MEHRBASISCHE CARBONSAEURE USW				
EINF	8335*	3458*	41732*	16377*
EV			3887	1617
AUS LG	236	80	1322	437
EU	3814	1433	16585	6074
FRANKR	1184	394	5108	1812
ITAL	2500	978	10758	4014
SCHWZ	71	46	258	191
USA	3800	1651	22174	9205
JAPAN	650	326	2182	822
AUSF	1339*	1069*	5909*	4727*
EU	879	643	3616	2494
FRANKR	154	125	551	470
NIEDL	80	78	117	140
ITAL	164	98	984	632
SPAN	151	82	992	457
SCHWED	141	98	352	274
BELGI	55	42	308	248
SCHWZ	226	221	478	431
USA	2	10	273	236
CHINA	66	49	358	270
REPKOR			55	320
2917 31 00				
DIBUTYLORTHOPHTHALATE				
EINF	2447*	369*	13441*	1766*
EU	1264	216	7365	1077
BELGI	933	160	6566	949
POLEN	1182	151	6071	684
AUSF	10215*	1727*	40081*	5767*
EU	6747	1111	28736	3888
FRANKR	565	94	3317	451
NIEDL	581	100	1358	208
ITAL	1695	281	8117	1102
G BRIT	367	66	2739	388
GRIECH	21	4	1135	136
BELGI	2196	344	3648	533
LUXEMB	765	119	5732	670
SCHWZ	1357	226	3463	540
INDONE	168	33	1008	183
AUSTRL	479	84	815	125
2917 32 00				
DIOCTYLORTHOPHTHALATE				
EINF	32112*	4709*	202581*	24498*
EU	17773	2621	104372	13111
FRANKR	6872	946	31540	3674
NIEDL	332	51	11447	1531
ITAL			3787	581
G BRIT	1033	183	6230	782
SPAN			1120	141
SCHWED	3168	446	11066	1361
BELGI	6368	995	39182	5041
POLEN	9736	1393	69302	8165
AUSF	107312*	15063*	661719*	70306*
EU	80486	10718	423415	50922
FRANKR	11713	1752	69207	8622
NIEDL	30694	3335	118573	12565
ITAL	13725	2253	121975	16039
G BRIT	10952	1296	36869	3982
IRLAND	410	66	7221	937
DAENM	696	111	3199	420
GRIECH			6998	776

Wichtigste Ursprungs- und Bestimmungs-Laender	MAI dt = 100kg	MAI 1000 DM	JAN./MAI dt = 100kg	JAN./MAI 1000 DM
SPAN	2111	332	7997	958
SCHWED	4653	703	20110	2468
FINNL			3339	441
BELGI	5186	814	26252	3481
NORWEG	696	87	5157	586
SCHWZ	1814	325	11538	1557
TUERK	160	33	5174	681
POLEN	701	113	1326	187
SLOWAK	232	33	2970	319
UNGARN	1253	176	6265	749
BULGAR	2172	362	5062	710
UKRAIN	1301	193	4872	634
AEGYPT	323	56	3222	506
NIGERI	480	81	3366	556
AETHIO	2982	433	5964	866
KENIA			6433	875
DOM RP			646	113
PERU	1446	255	4829	802
SYRIEN			1120	155
ISRAEL			6162	745
A EMIR			1599	246
PAKIST	1200	206	4000	627
INDIEN	480	78	3680	570
BANGLA			803	108
SINGAP	640	130	3058	549
CHINA	10000	1621	19699	3191
REPKOR			5110	652
HONGK			5003	623
AUSTRL	320	59	11542	1410
NEUSEE			3000	345
2917 33 00				
DINONYL- ODER DIDECYLORTHOPHTHALATE				
EINF	*	*	*	*
AUSF	109795*	14289*	445096*	51893*
EU	90028	11403	348331	40503
FRANKR	8556	1297	49264	6314
NIEDL	40557	4100	106187	10650
ITAL	15704	2457	79792	10496
G BRIT	15960	2193	50260	5629
IRLAND	230	33	2446	320
DAENM	428	72	3678	492
PORTUG			11019	1044
SPAN	2100	281	12733	1443
BELGI	6335	943	31446	3895
NORWEG	1458	233	7382	977
SCHWZ	10693	1545	47927	5486
POLEN	2195	346	6216	847
TSCHE	1606	241	7850	929
UNGARN	2678	368	9611	1086
VIETN			801	125
MALAYS	2	1	2012	252
AUSTRL			11491	1193
2917 34 00				
ANDERE ESTER DER ORTHOPHTHALSAEURE				
EINF	59272*	8814*	303374*	41018*
EU	57337	8506	297472	40035
FRANKR	1882	508	7180	1905
NIEDL	49720	6925	260198	32629
ITAL	503	122	2755	584
BELGI	4144	787	21476	4068
LUXEMB	832	108	4403	566
POLEN	1405	180	1997	253
USA	290	107	879	324
CHINA	240	20	2479	207
JAPAN			331	144
AUSF	15753*	3422*	77525*	16004*
EV	2616	555	6880	1420
EU	11143	2210	54493	10622
FRANKR	2720	545	11907	2287
NIEDL	524	94	3456	586
ITAL	2426	503	10446	2072
G BRIT	1009	247	6849	1861
SPAN	529	163	2124	609
SCHWED	50	22	1128	262
BELGI	2386	399	9511	1554
LUXEMB	877	106	5666	648
SCHWZ	607	158	2719	640
POLEN	350	127	1008	375
S AFR	380	75	1393	286
USA	16	16	888	278
MEXIKO	399	74	1745	350
SAUDIA	289	80	479	127
PAKIST	534	114	585	125
MALAYS	23	6	2968	555
REPKOR			2222	361
JAPAN	234	127	1120	511
2917 35 00				
PHTHALSAEUREANHYDRID				
EINF	59977*	6682*	360702*	39591*
AUS LG			380	39
EU	56478	6190	338589	36490
FRANKR	15901	1824	70913	7881
NIEDL	240	30	5856	644
ITAL	2786	391	19114	2478
G BRIT	12631	1452	49062	5428
OESTER	4543	506	41569	4675
BELGI	20377	1987	152075	15384
NORWEG			576	164
TSCHE	1269	146	5672	628
UNGARN	1320	160	8740	994
SLOWEN			678	79
CHINA	910	185	4970	1030

Wichtigste Ursprungs- und Bestimmungs-Laender	MAI dt = 100kg	MAI 1000 DM	JAN./MAI dt = 100kg	JAN./MAI 1000 DM
AUSF	28161*	2893*	85233*	7926*
EU	27911	2858	84954	7867
FRANKR	467	53	4871	540
NIEDL	22869	2273	57378	4840
ITAL	1618	193	6204	696
SPAN	1212	114	3569	352
SCHWED	1745	225	11848	1305
BELGI			1080	132
2917 36 00				
TEREPHTHALSAEURE UND IHRE SALZE				
EINF	249641*	38502*	1369767*	181291*
EU	235641	36887	1308766	174237
ITAL	79991	21583	478561	93090
G BRIT	153770	15048	818913	79746
SPAN	1580	215	9020	1117
MEXIKO	14000	1615	61001	7054
AUSF	198336*	22457*	1100652*	119158*
EINSCHL. 2917 37 00, 39 80				
EV	2	254	2	254
2917 37 00				
DIMETHYLTEREPHTHALAT				
EINF	38496*	4598*	233705*	25281*
EU	496	48	56705	5555
SPAN	496	48	56450	5522
TUERK			9000	851
MEXIKO	38000	4550	168000	18875
AUSFUHR UNTER 2917 36 00				
2917 39 11				
ESTER ANHYDR D TETRABROMPHTHALSAEURE				
EINF	790*	467*	2135*	1219*
EU	640	353	1985	1105
FRANKR	271	144	1047	548
G BRIT	319	173	795	454
CHINA	150	114	150	114
AUSF	*	*	*	*
2917 39 19				
ANDERE BROMDERIVATE				
EINF	*	*	92*	45*
EU			92	44
AUSF	*	*	*	*
2917 39 30				
BENZOL-1,2,4-TRICARBONSAEURE				
EINF	*	*	*	*
AUSF	*	*	*	*
2917 39 40				
ISOPHTHALOYLDICHLORID <0,5%TEREPHTHAL				
EINF	*	*	529*	391*
EU			353	259
BELGI			353	259
USA			176	132
AUSF	*	*	*	*
2917 39 50				
NAPHTHALIN-1,4,5,8-TETRACARBONSAEURE				
EINF	*	*	*	*
AUSF	*	*	*	*
2917 39 60				
TETRACHLORPHTHALSAEUREANHYDRID				
EINF	774*	795*	2230*	2237*
EU			13	11
USA	629	609	1927	1868
JAPAN	145	186	290	358
AUSF	*	*	*	*
2917 39 70				
NATRIUM-3,5-BIS(METHOXI)BENZOLSULFONAT				
EINF	804*	839*	943*	960*
JAPAN	804	839	943	960
AUSF	131*	148*	201*	223*

Wichtigste Ursprungs- und Bestimmungs-Laender	MAI dt = 100kg	MAI 1000 DM	JAN./MAI dt = 100kg	JAN./MAI 1000 DM
TUERK	83	99	103	123
2917 39 80				
AND AROMAT MEHRBAS CARBONSAEUREN USW				
EINF	21795*	7052*	104973*	36090*
EV			22	107
AUS LG	31	20	111	409
EU	18925	4432	90997	24013
FRANKR	385	123	1249	694
NIEDL	40	8	1570	601
ITAL	5804	1688	28657	9008
G BRIT	2226	519	9168	2111
SPAN	2021	406	11761	2382
SCHWED			501	1356
BELGI	8434	1682	37642	7703
NORWEG	1021	398	5268	1841
SCHWZ	1	4	849	1850
USA	343	203	2357	1326
INDIEN			104	123
CHINA	261	327	1521	2167
JAPAN	1243	1684	3560	4691
AUSFUHR UNTER 2917 36 00				
2918 11 00				
MILCHSAEURE IHRE SALZE UND ESTER				
EINF	4619*	1360*	17277*	4971*
AUS LG	92	35	532	167
EU	2865	774	10569	2896
NIEDL	1441	374	4605	1274
BELGI	1155	298	5254	1275
USA	1472	485	5815	1747
JAPAN	279	93	538	233
AUSF	769*	900*	4335*	5057*
EU	414	430	2392	2379
FRANKR	103	128	565	570
ITAL	42	49	314	314
SPAN	38	50	167	368
OESTER	84	56	670	391
SCHWZ	21	55	325	323
USA	15	29	81	530
JAPAN	14	79	42	257
2918 12 00				
WEINSAEURE				
EINF	3498*	3509*	18887*	18807*
EU	3477	3497	17313	17445
FRANKR	130	138	1320	1370
ITAL	3319	3333	13308	13453
SPAN			2310	2419
OESTER			320	134
TSCHE			1161	1142
CHINA	20	8	373	165
AUSF	1022*	1162*	4142*	4635*
EU	472	522	1874	1926
FRANKR	19	23	163	191
NIEDL	1	3	102	120
OESTER	112	126	175	202
BELGI	270	281	1166	1105
SCHWZ	108	126	267	307
POLEN	152	177	520	555
TSCHE	140	160	382	414
RUSSLD	96	96	212	230
S AFR	1	3	183	223
IRAN			279	353
2918 13 00				
SALZE UND ESTER DER WEINSAEURE				
EINF	2786*	1423*	12613*	7874*
AUS LG		1	2	7
EU	2781	1413	11785	6972
FRANKR	5	24	1199	1237
NIEDL	2344	1009	8016	3544
ITAL	142	201	905	838
SPAN	290	179	1494	1231
UNGARN			200	438
S AFR	5	5	618	423
AUSF	425*	589*	1737*	2307*
EU	75	174	364	951
G BRIT	12	54	71	460
SCHWZ	40	134	174	297
USA	159	92	402	224
JAPAN			182	101
2918 14 00				
CITRONENSAEURE				
EINF	46583*	8705*	310641*	57969*
LV	7390	1357	9790	1742
AUS LG	1016	181	7660	1222
EU	30815	5938	236851	45474
FRANKR	680	122	2612	712
NIEDL	101	22	2999	578
G BRIT	5990	1285	21701	4665
IRLAND			11979	1541
SCHWED	10	2	150	312
OESTER	11045	1970	132069	24540
BELGI	12819	2503	64931	13042
TSCHE	3321	467	21360	3452
INDONE	400	77	1200	208
CHINA	11765	2141	50567	8627
AUSF	7334*	1763*	31314*	7136*
EU	5113	1111	24539	5085
FRANKR	1377	278	6951	1305
NIEDL	1180	279	6672	1379
ITAL	518	116	835	207
G BRIT	564	126	4900	1046
OESTER	1140	233	3066	645
BELGI	227	46	1176	214
TUERK	227	50	928	204
JUGOSL	300	85	591	162
BRASIL	1	1	798	176
JORDAN	351	97	410	116
2918 15 00				
SALZE UND ESTER DER CITRONENSAEURE				
EINF	8481*	2035*	105573*	19364*
AUS LG			366	63
EU	3580	1089	81852	15077
NIEDL	105	51	562	205
G BRIT	610	126	3645	738
OESTER	501	74	67623	10331
BELGI	2331	819	8896	3491
SCHWZ	204	134	251	206
TSCHE	480	69	3028	510
ISRAEL			3391	568
INDIEN			660	107
CHINA	4157	673	15894	2609
AUSF	7952*	3537*	40346*	17171*
LV	1260	242	1440	282
EU	4885	2275	23603	9508
FRANKR	938	508	6994	2566
NIEDL	483	168	2999	1106
ITAL	826	285	4477	1757
G BRIT	920	443	2588	1061
DAENM	633	103	1268	300
SPAN	185	418	1467	1077
OESTER	498	211	1975	735
BELGI	275	61	977	359
SCHWZ	38	21	915	555
MALTA			117	100
TUERK	8	10	636	303
USA	1406	329	7091	2329
PHILIP	21	22	417	234
CHINA	21	11	1763	905
TAIWAN	208	88	386	171
HONGK	60	31	748	384
2918 16 00				
GLUCONSAEURE IHRE SALZE UND ESTER				
EINF	4162*	870*	38749*	6368*
AUS LG	5	3	147	49
EU	4065	842	38023	6130
FRANKR	4	8	7693	1302
NIEDL	1768	497	15328	2859
ITAL	2293	337	10812	1615
IRLAND			4190	354
AUSF	1321*	913*	7864*	4685*
EU	744	474	3809	2080
FRANKR	13	19	246	234
NIEDL	316	182	2026	826
OESTER	249	165	794	547
NIGERI	60	89	60	89
USA	263	96	2094	1036
MEXIKO	5	5	250	326
INDONE	60	60	161	162
2918 17 00				
PHENYLGLYKOLSAEURE IHRE SALZE U ESTER				
EINF	5*	38*	12*	82*
AUS LG	5	37	6	39
AUSF	33*	101*	44*	179*
EU	1	7	6	54
2918 19 30				
CHOLSAEURE USW IHRE SALZE UND ESTER				
EINF	*	9*	8*	109*
EU			3	32
AUSF	11*	624*	24*	1305*
EU	1	23	1	73
TSCHE			6	271
AEGYPT	8	541	8	541
JAPAN		1	3	119
2918 19 40				
2,2-BIS(HYDROXYMETHYL)PROPIONSAEURE				
EINF	572*	700*	2717*	3190*
EU	362	447	1345	1634
NIEDL			300	387
G BRIT	160	203	305	381
SCHWED	122	144	655	760
USA	210	253	1314	1498
AUSF	*	*	*	*
2918 19 99				
AND CARBONSAEUREN MIT ALKOHOLFUNKTION				
EINF	4916*	6001*	16072*	15270*
AUS LG	617	658	1509	831
EU	3079	1116	8542	4649
NIEDL	864	374	3066	1271
ITAL	499	147	1155	1490
G BRIT	670	183	1243	368
SCHWED	86	121	278	378
BELGI	950	246	2402	843
USA	634	202	2393	780
KANADA	742	145	2675	553
INDIEN			31	227
JAPAN	372	4480	2145	8873
AUSF	3786*	2537*	19118*	14303*
EV	60	29	203	183
EU	1554	864	8202	4610
FRANKR	202	159	1176	828
NIEDL	315	155	1384	653
ITAL	22	40	461	472
G BRIT	203	88	1194	658
OESTER	271	163	1399	705
BELGI	402	184	1884	863
SCHWZ	19	455	347	3199
UNGARN	50	64	252	327
USA	1478	707	6950	3347
MEXIKO	40	26	323	271
BRASIL	124	89	434	832
REPKOR	96	76	393	298
TAIWAN	31	31	937	554
AUSTRL	146	76	345	203
2918 21 00				
SALICYLSAEURE UND IHRE SALZE				
EINF	825*	490*	6303*	2478*
AUS LG	142	61	906	367
EU	253	127	1949	927
FRANKR	230	113	1786	837
RUMAEN	400	93	3615	909
USA	24	180	24	248
CHINA	90	39	601	277
AUSF	2808*	1357*	10094*	6814*
EU	1885	711	5301	3889
FRANKR	899	280	2611	861
NIEDL	395	197	540	287
ITAL	309	107	951	344
DAENM	2	4	281	1980
BELGI	215	79	747	283
USA	619	475	3189	1486
MEXIKO			300	780
2918 22 00				
O-ACETYLSALICYLSAEURE IHR SALZE ESTER				
EINF	2118*	1511*	8856*	5757*
AUS LG	95	49	818	384
EU	1521	1092	6252	4183
FRANKR	122	84	1496	950
SPAN	1389	984	4736	3202
POLEN	140	87	475	290
CHINA	455	330	2003	1189
JAPAN			112	86
AUSF	309*	185*	908*	586*
EU	153	75	631	407
BRASIL	144	85	144	85
2918 23 10				
METHYLSALICYLAT PHENYLSALICYLAT SALOL				
EINF	806*	289*	2498*	881*
EV	352	109	880	264
AUS LG	30	8	120	30
EU	271	84	1044	321
FRANKR	271	84	1044	321
CHINA	505	153	1341	390
AUSF	112*	70*	343*	212*
EU	36	21	110	76

Wichtigste Ursprungs- und Bestimmungs-Laender	MAI 2000 dt = 100kg	MAI 2000 1000 DM	JAN./MAI 2000 dt = 100kg	JAN./MAI 2000 1000 DM
2918 23 90				
AND ESTER D SALICYLSAEURE U IHR SALZE				
EINF	894*	780*	4013*	3749*
AUS LG			58	420
EU	696	584	2227	1996
FRANKR	408	355	1158	891
G BRIT	76	105	382	667
SPAN	212	124	687	438
USA	10	12	731	515
MEXIKO	177	132	967	743
JAPAN	8	13	78	450
AUSF	574*	510*	3287*	3398*
EV			375	348
EU	116	115	861	1086
FRANKR	41	45	252	402
SCHWZ	126	87	442	400
USA	112	89	1189	1008
MEXIKO	46	52	95	136
2918 29 10				
SULFOSALICYL- HYDROXYNAPHTHOESAEUREN				
EINF	2702*	1442*	6776*	3819*
AUS LG	10	25	15	29
EU	30	42	75	74
INDIEN			210	104
CHINA	2521	1308	5988	3065
AUSF	8437*	8034*	23969*	25451*
EINSCHL. 2918 29 30, 29 90				
EV	5	13	73	196
PV			2	4
EU	8159	7625	21978	22787
FRANKR	253	253	960	1153
ITAL	3998	3568	10407	9575
G BRIT	87	76	260	224
PORTUG	21	55	144	1488
SPAN	3702	3556	9679	9751
OESTER	17	22	195	175
COTEIV			210	174
USA	12	13	349	451
KANADA			31	139
2918 29 30				
4-HYDROXYBENZOESAEURE SALZ ESTER				
EINF	1216*	839*	5714*	3862*
AUS LG	589	316	2479	1363
EU	617	506	2508	2016
G BRIT	576	463	2306	1820
INDIEN	10	11	360	220
CHINA			307	196
JAPAN	589	316	2479	1364
AUSFUHR UNTER 2918 29 10				
2918 29 50				
GALLUSSAEURE USW IHRE SALZE U ESTER				
EINF	93*	122*	559*	680*
AUS LG	1	2	1	2
EU	2	8	78	237
G BRIT	2	8	75	230
CHINA	90	111	480	432
AUSF	3*	14*	101*	431*
EU		5	43	208
OESTER			41	143
2918 29 90				
AND CARBONSAEUREN MIT PHENOLFUNKTION				
EINF	9997*	9368*	46373*	44134*
EV			6	206
AUS LG	4	5	9	53
EU	1958	1860	8723	7399
FRANKR		1	8	115
NIEDL	259	442	848	1690
ITAL	1443	1214	6444	4334
G BRIT		1	85	171
SPAN	134	102	548	517
BELGI	122	100	790	572
SCHWZ	7712	7238	36661	35599
USA	263	221	628	606
REPKOR			180	135
JAPAN		5	16	232
AUSFUHR UNTER 2918 29 10				
2918 30 00				
CARBONSAEUREN M ALDEHYD-OD KETONFUNKT				
EINF	5989*	3179*	33037*	19639*
EV	50	130	125	321
AUS LG	1	2	122	334
EU	510	583	2133	5825
FRANKR	267	368	1222	3006
ITAL	1	18	17	206
SPAN		5	21	2832
OESTER	238	153	860	605
SCHWZ	4817	2120	22653	9208
USA	551	205	7498	2309
CHINA	58	118	534	695
TAIWAN	35	91	154	403
AUSF	8208*	5262*	39936*	25211*
EV	2548	696	11899	3405
EU	3546	2888	18398	15689
FRANKR	27	44	1202	1911
NIEDL	1165	363	1913	875
ITAL	369	1584	2287	5541
G BRIT	607	358	6799	3131
SPAN	816	247	3639	2697
SCHWED	46	118	182	299
OESTER	501	119	1982	724
BELGI	10	7	155	269
SCHWZ	84	88	1701	1128
USA	414	313	1242	830
SYRIEN	1	16	4	108
IRAN			982	268
ISRAEL	1633	575	5515	1895
INDIEN	382	154	1374	508
SINGAP	803	278	1818	635
CHINA	468	142	5006	1647
JAPAN	228	483	2537	1747
TAIWAN	386	136	722	252
2918 90 10				
2,6-DIMETHOXYBENZOESAEURE				
EINF	*	*	*	*
AUSF	*	*	*	17*
2918 90 20				
DICAMBA (ISO)				
EINF	15*	99*	58*	369*
USA	15	99	58	369
AUSF	*	*	124*	924*
EU			124	924
ITAL			81	654
OESTER			43	270
2918 90 30				
NATRIUMPHENOXYACETAT				
EINF	*	*	40*	14*
AUSF	*	*	*	*
2918 90 90				
AND CARBONSAEURE M SAUERSTOFFUNKTION				
EINF	2987*	9415*	12830*	34245*
AUS LG	3	22	3	22
EU	2006	1893	8191	9609
FRANKR	2	30	16	481
NIEDL	4	17	1611	1793
ITAL	1652	1210	1768	1987
G BRIT	22	353	3373	4161
SPAN	14	92	106	427
BELGI	312	191	1194	654
SCHWZ	20	4613	443	8161
USA	393	624	2796	11095
MEXIKO	10	390	10	390
BAHAMA			10	194
ISRAEL	10	113	53	649
CHINA	187	331	314	737
JAPAN	329	1283	875	2798
AUSF	4853*	16553*	29614*	66388*
EV	366	516	4572	13304
EU	2124	3457	11438	16889
FRANKR	333	698	2220	4375
NIEDL	336	637	1354	1844
ITAL	51	163	457	1134
G BRIT	153	216	1366	1922
IRLAND	714	497	2910	2235
GRIECH	2	5	128	306
PORTUG	99	424	139	585
SPAN	168	332	805	1651
SCHWED			547	436
BELGI	240	419	1207	2010
LUXEMB			214	198
SCHWZ	92	2138	1924	5381
MALTA			423	347
TUERK			35	105
POLEN	34	92	1889	1345
TSCHE	146	87	381	344
UNGARN			536	406
S AFR	217	176	284	308
USA	598	1463	3625	7717
MEXIKO	23	50	111	255
ECUAD	15	685	35	1663
PERU	8	74	20	268
BRASIL	26	122	148	577
ARGENT	122	620	168	741
ISRAEL	188	441	234	539
INDIEN	669	589	2358	1992
THAIL	23	52	152	320
REPKOR	29	103	134	502
JAPAN	177	5691	633	6748
HONGK	21	64	136	460
AUSTRL	250	466	4537	18731
2919 00 10				
TRIBUTYLPHOSPHATE USW				
EINF	262*	122*	2312*	776*
AUS LG			60	24
EU	262	122	2248	724
NIEDL	171	82	545	245
BELGI	57	28	1637	460
AUSF	5330*	2403*	21980*	9846*
EV	1353	653	4773	2165
EU	1972	989	7970	3932
FRANKR	662	344	2445	1315
NIEDL	214	110	652	340
ITAL	582	277	2117	1031
SPAN	238	103	1581	626
USA	620	302	2246	1012
THAIL	458	183	3274	1262
MALAYS	1650	565	4982	1672
SINGAP			312	164
JAPAN			153	140
HONGK			336	157
2919 00 90				
ANDERE ESTER DER PHOSPHORSAEUREN USW				
EINF	10784*	3696*	61949*	21631*
AUS LG	3	5	18	24
EU	5913	2104	32172	11799
FRANKR	26	60	353	586
NIEDL	230	83	397	470
G BRIT	4617	1525	23621	8355
SPAN			442	112
BELGI	115	155	260	246
LUXEMB	913	260	7072	1978
SCHWZ	5	13	163	222
RUSSLD	4478	1202	27085	7217
USA	2	151	580	848
INDIEN	3	5	248	681
CHINA	200	103	450	222
JAPAN	162	112	552	451
AUSF	39423*	13146*	121886*	43005*
EV	1956	941	5307	3123
EU	16944	5804	62212	21464
FRANKR	2262	916	8573	3684
NIEDL	6847	1969	15306	4352
ITAL	2365	834	13796	4626
G BRIT	1241	446	5302	2280
DAENM	501	172	1127	435
SPAN	2416	833	12700	4058
SCHWED	52	70	221	199
FINNL	122	59	948	346
OESTER	117	88	417	304
BELGI	873	331	2666	877
LUXEMB	1	2	443	131
SCHWZ	729	289	3062	1195
TUERK	292	142	1303	520
POLEN	431	130	1855	554
SLOWEN	569	206	1797	656
S AFR	458	139	1240	570
USA	7758	2567	13500	5199
MEXIKO	118	112	346	321
BRASIL	288	134	1646	764
ARGENT	445	122	699	227
ISRAEL	14	19	789	247
SAUDIA	443	162	829	279
THAIL	393	133	1107	358
INDONE	190	105	383	236
MALAYS	42	53	236	292
SINGAP	1200	304	6840	1624
CHINA	2300	589	6603	1773
REPKOR	2131	593	4039	1264
JAPAN	3639	1080	7873	2780
TAIWAN	87	29	1417	761
AUSTRL	467	177	1408	518
2920 10 00				
THIOPHOSPHORSAEUREESTER USW				
EINF	2527*	687*	22498*	4925*
AUS LG	278	181	694	380
EU	2049	424	20689	3971
FRANKR			1212	221
G BRIT	1603	253	12457	2104
DAENM	446	171	6260	1531
SINGAP	70	103	70	103
CHINA	408	160	1603	645
JAPAN			130	186
AUSF	1573*	983*	7347*	3679*
EU	709	681	2029	1649
FRANKR	332	402	539	617
ITAL	178	100	785	512
POLEN	568	147	2349	606
KASACH			349	108

Wichtigste Ursprungs- und Bestimmungs-Laender	MAI dt - 100kg	MAI 1000 DM	JAN./MAI dt - 100kg	JAN./MAI 1000 DM
KIRGIS			1188	381
USA	4	37	638	520
2920 90 10				
ESTER D SCHWEFEL- U KOHLENSAEURE USW				
EINF	8129*	2052*	25624*	9059*
EU	522	748	4678	5413
FRANKR	103	428	724	2297
NIEDL	94	51	686	248
ITAL	160	188	2169	2219
BELGI	29	46	847	503
SCHWZ	6923	808	18496	2155
UNGARN	397	175	601	266
USA	267	197	1446	955
JAPAN	9	118	18	139
AUSF	17829*	6581*	102486*	28946*
EV			712	619
EU	13880	4572	86524	20016
FRANKR	4904	783	24883	3856
NIEDL	930	777	3827	1883
ITAL	1034	295	4173	1504
G BRIT	1415	389	18337	3352
PORTUG	5	18	122	276
SPAN	2070	302	16728	2571
OESTER	273	619	1804	1930
BELGI	3116	1322	15994	4326
SCHWZ	167	160	1023	652
POLEN	101	119	451	491
TSCHE	17	124	322	243
UNGARN	297	46	1833	255
SLOWEN	17	50	78	600
USA	1137	412	4208	2128
IRAN	2	1	210	96
INDIEN	248	110	1060	304
REPKOR			402	1175
JAPAN	1211	655	2545	1630
2920 90 20				
DIMETHYLPHOSPHONAT				
EINF	*	1*	*	1*
AUSF	828*	278*	10679*	3952*
EV	627	185	9220	3187
EU	201	93	1094	524
G BRIT			243	129
SPAN	201	93	851	395
SCHWZ			365	241
USA	396	120	5618	2087
BRASIL	231	65	3502	1044
2920 90 30				
TRIMETHYLPHOSPHIT				
EINF	1*	28*	5*	109*
AUSF	*	*	*	*
2920 90 40				
TRIETHYLPHOSPHIT				
EINF	178*	87*	538*	263*
INDIEN	178	87	538	263
AUSF	2659*	1380*	14641*	7305*
EV	1127	666	2873	1605
EU	1530	710	8728	4031
ITAL	63	54	278	237
G BRIT	1387	600	7981	3462
BELGI	80	56	461	323
USA	990	495	5162	2462
JAPAN	137	171	671	739
2920 90 50				
DIETHYLPHOSPHONAT				
EINF	*	*	11*	13*
AUSF	243*	212*	1908*	1489*
EV	201	164	1810	1374
EU	22	23	58	65
USA	201	164	1810	1374
2920 90 85				
AND ESTER DER AND MINERALSAEUREN USW				
EINF	1543*	1232*	18428*	8980*
PV				43
AUS LG			20	11
EU	1077	865	13948	7021
FRANKR	123	59	3504	1955
NIEDL	623	581	3465	2644
ITAL	230	177	459	333
G BRIT	33	15	5413	1131
SCHWED			7	228
BELGI	60	54	1091	717
SCHWZ	251	41	3780	511
USA	65	202	318	1074
JAPAN	146	115	188	210
AUSF	15936*	14130*	73223*	68510*
EV	152	128	2129	3547
EU	6256	4965	26700	23661
FRANKR	948	833	7157	7289
NIEDL	60	42	1665	1906
ITAL	571	388	2699	2625
G BRIT	844	398	1847	1117
GRIECH	10	13	448	534
SPAN	3367	2827	11553	8400
FINNL	40	69	265	412
OESTER	128	142	251	343
BELGI	274	243	711	872
SCHWZ	4513	2306	21723	11629
TUERK	106	144	626	735
LITAU			75	181
POLEN	64	78	180	334
TSCHE	42	34	712	745
RUSSLD	252	109	800	358
COTEIV			2000	4847
S AFR	15	8	130	102
USA	737	1120	5458	8090
KOLUMB	2	2	747	1411
BRASIL	501	979	591	1245
ARGENT	176	242	182	251
IRAN	1020	531	1020	531
ISRAEL	144	349	154	357
PAKIST			2375	2951
INDIEN	7	22	1416	760
THAIL	703	1448	1186	2523
VIETN	48	29	356	430
MALAYS	125	193	260	398
CHINA			263	149
REPKOR	174	155	428	392
JAPAN	298	654	2707	3114
TAIWAN			247	219
HONGK	600	709	2300	2796
2921 11 10				
MONO- DI UND TRIMETHYLAMIN				
	KG MET AM		KG MET AM	
EINF	999676*	1319*	4754690*	7470*
EU	999225	1310	4753049	7441
FRANKR			46350	387
NIEDL	253848	507	2498262	4134
BELGI	745360	800	2198414	2886
AUSF	1318076*	2168*	5642576*	9682*
EV	936	10	11280	40
2921 11 90				
SALZE DER MONO- DI- U TRIMETHYLAMINE				
	DT		DT	
EINF	1805*	179*	7482*	827*
EU		1	246	111
G BRIT		1	219	102
TUERK	1805	170	7200	672
AUSF	4674*	835*	18602*	2946*
2921 12 00				
DIETHYLAMIN UND SEINE SALZE				
EINF	2374*	661*	15618*	3363*
EU	2143	594	15117	3205
NIEDL	727	180	769	194
G BRIT			598	149
BELGI	1416	414	13551	2802
AUSF	17*	28*	81*	154*
EU	5	8	23	37
2921 19 10				
TRIETHYLAMIN UND SEINE SALZE				
EINF	2625*	1204*	15576*	5520*
EV			452	147
EU	2499	1145	13328	4744
FRANKR	367	144	1289	485
NIEDL	101	34	2202	778
BELGI	2011	965	9819	3467
USA	100	34	754	303
INDIEN	8	3	1212	357
JAPAN			240	78
AUSF	78*	60*	390*	308*
EU	26	26	258	201
2921 19 30				
ISOPROPYLAMIN UND SEINE SALZE				
EINF	2136*	426*	7454*	1452*
EU	1944	382	7262	1408
BELGI	1753	346	6674	1294
AUSF	6043*	1099*	35156*	6939*
2921 19 40				
1,1,3,3-TETRAMETHYLBUTYLAMIN				
EINF	*	*	*	*
AUSF	47*	53*	210*	242*
EU	44	45	191	200
2921 19 80				
AND ACYCL MONOAMINE IHRE DERIVATE USW				
EINF	4275*	2151*	19441*	9888*
EV	526	134	1211	377
AUS LG	340	160	1439	749
EU	2461	1310	11778	6030
FRANKR	903	525	3065	1964
NIEDL	204	66	694	360
G BRIT	362	197	2903	1671
SCHWED	507	270	1734	856
OESTER	27	15	121	112
BELGI	401	203	2764	842
SCHWZ	7	24	117	237
USA	739	245	2590	1202
PHILIP	175	97	484	260
CHINA	545	267	2713	1201
JAPAN	348	172	1734	898
AUSF	19271*	9859*	88236*	44995*
EV			425	342
EU	11699	5227	50291	23142
FRANKR	1668	535	4822	2157
NIEDL	526	432	2566	1719
ITAL	3232	1227	14965	5249
G BRIT	3089	1479	14684	7456
DAENM	150	82	666	329
GRIECH	144	120	405	344
SPAN	685	436	4185	2460
SCHWED	7	6	290	161
FINNL	3	8	146	145
BELGI	2165	880	7320	2879
SCHWZ	36	22	1550	858
TUERK	245	152	725	407
UNGARN	292	81	2386	880
KROAT			600	281
USA	4291	2194	12750	6897
MEXIKO	11	5	697	752
BRASIL	177	524	2145	2383
ISRAEL	364	165	648	265
SAUDIA	162	75	162	75
INDIEN	134	79	3062	1221
CHINA	475	192	3335	1446
REPKOR	6	58	707	573
JAPAN	698	503	6426	3834
TAIWAN	8	47	240	301
AUSTRL	392	223	1277	668
2921 21 00				
ETHYLENDIAMIN UND SEINE SALZE				
EINF	12076*	2527*	69053*	13132*
EU	12075	2519	69043	13090
NIEDL	1371	164	8789	1127
BELGI	10442	2284	59271	11732
AUSF	30696*	16325*	119671*	67928*
EINSCHL. 2921 51 11, 51 19, 51 90				
EV	7120	4214	33187	19087
2921 22 00				
HEXAMETHYLENDIAMIN UND SEINE SALZE				
EINF	106639*	42475*	581766*	167867*
EU	106169	42410	579152	167501
FRANKR	30228	7940	261597	64447
NIEDL	30	262	847	551
G BRIT			18977	5236
BELGI	75911	34208	297731	97266
SLOWAK	462	51	2310	254
AUSF	49497*	18027*	229205*	76221*
EINSCHL. 2921 29 00				
2921 29 00				
AND ACYCL POLYAMINE IHRE DERIVATE USW				
EINF	9762*	5079*	55832*	28466*
EU	9223	4495	51974	24781
FRANKR	2183	1760	13473	10715
NIEDL	3372	1296	18122	5847
ITAL	152	76	386	145
G BRIT	1398	308	8709	3376
SCHWED	208	101	2244	971
BELGI	1879	940	8821	3586
SCHWZ	2	8	350	316
AEGYPT	160	141	519	372
USA	15	71	963	1299
KANADA	104	62	673	396
INDIEN			200	78
CHINA	131	137	261	252

Wichtigste Ursprungs- und Bestimmungs-Laender	MAI dt = 100kg	MAI 1000 DM	JAN./MAI dt = 100kg	JAN./MAI 1000 DM
JAPAN	114	146	627	907
AUSFUHR UNTER 2921 22 00				
2921 30 10				
CYCLOHEXYLAMIN -DIMETHYLAMIN IHR SALZ				
EINF	261*	99*	1168*	387*
EU	48	20	596	194
AUSF	6390*	1643*	27027*	6653*
EV			625	134
EU	5893	1338	23872	5541
FRANKR	126	46	958	279
NIEDL	380	118	1250	437
ITAL	432	121	1672	496
SPAN	2217	461	8548	1773
BELGI	2590	520	10809	2235
IRAN	169	83	816	246
JAPAN			378	168
2921 30 91				
CYCLOHEX-1,3-YLENDIAMIN				
EINF	*	*	*	*
AUSF	*	*	*	2*
2921 30 99				
AND ALICYCL MONO- ODER POLYAMINE USW				
EINF	406*	1113*	4410*	6516*
EV	184	797	371	1704
AUS LG	31	26	160	160
EU	71	174	3406	4120
NIEDL	39	37	133	162
G BRIT			180	139
IRLAND			7	317
SPAN	8	120	47	1407
BELGI	22	16	3029	2087
USA	14	23	173	198
CHINA	185	801	406	1857
AUSF	10782*	9766*	57953*	50558*
EV	1288	317	3710	995
EU	3501	3057	24607	18497
FRANKR	194	194	5675	4332
NIEDL	336	307	1759	1602
ITAL	688	614	3529	2929
G BRIT	1278	992	4642	3532
PORTUG	44	42	243	285
SPAN	273	227	1306	1181
SCHWED	38	42	946	730
FINNL	138	105	544	426
OESTER	390	299	1482	1163
BELGI	94	183	4275	2128
NORWEG	445	320	1737	1269
SCHWZ	2109	2391	7904	8718
TUERK	52	54	297	325
TSCHE	590	185	749	343
S AFR	130	106	219	168
USA	1105	781	9722	8312
BRASIL	97	92	738	603
CHILE	18	15	155	172
ISRAEL	1	1	149	137
SAUDIA	74	68	449	380
A EMIR	148	110	198	154
PAKIST	1	92	1	140
INDIEN	77	55	336	281
THAIL	124	94	253	196
MALAYS	221	148	351	251
SINGAP	194	164	1130	958
REPKOR	554	485	1881	1901
JAPAN	758	908	2738	3592
TAIWAN	320	324	2286	2061
HONGK	160	173	450	556
AUSTRL	3	3	738	617
2921 41 00				
ANILIN UND SEINE SALZE				
EINF	88106*	10793*	330487*	34468*
EV	500	55	3001	304
EU	87337	10707	324437	33744
FRANKR	2378	215	20441	1515
NIEDL			103676	7742
BELGI	84959	10484	199105	24317
USA	768	85	6040	706
AUSF	16504*	9878*	310578*	62692*
EINSCHL. 2921 42 90, 44 00, 49 10, 49 90				
EV	3784	1808	6363	2537
PV	775	26	3126	105
EU	5628	2266	250544	29581
FRANKR	3742	968	15865	4217
NIEDL	175	79	227465	17176
ITAL	419	366	1931	3062
G BRIT	450	220	1897	1067
SPAN	394	344	1650	2160
SCHWED	87	55	230	171
OESTER	19	20	239	761
BELGI	329	196	1184	878
SCHWZ	1808	1443	28590	9988
TUERK	32	33	300	207
POLEN	59	24	358	449
TSCHE	5	5	270	648
SLOWAK	3384	589	10888	1761
UNGARN	4	5	2226	824
S AFR	1566	149	7292	699
USA	1410	1898	2764	2524
MEXIKO			38	4351
GUATEM			1	186
KOLUMB	1	14	9	527
BRASIL	179	1823	305	5488
ISRAEL	225	98	647	178
PAKIST			24	158
INDIEN	327	281	895	744
INDONE	24	63	84	199
CHINA	281	288	609	636
REPKOR	671	364	2394	1503
JAPAN	590	313	1217	1060
TAIWAN	186	130	420	349
2921 42 10				
HSN-DERIVATE DES ANILINS U IHRE SALZE				
EINF	5840*	2106*	27365*	16546*
EV	399	142	3992	8210
AUS LG	41	8	1128	341
EU	2346	1055	10477	4624
FRANKR	2336	1050	10407	4534
UNGARN	880	172	3808	734
USA	276	75	931	332
INDIEN	1585	568	5855	1944
CHINA	450	157	1337	546
JAPAN	303	78	4953	8350
AUSF	6562*	4556*	27083*	16595*
EV	5316	3007	16475	9263
PV	102	505	102	505
EU	738	608	6878	4677
FRANKR	227	194	2475	1510
ITAL	210	122	2802	1711
G BRIT	300	286	666	942
SPAN			550	335
BELGI	1	6	369	162
SCHWZ	359	178	1385	678
TUERK	195	107	390	214
KROAT	50	58	250	291
USA		12	595	413
MEXIKO	195	137	586	395
KOLUMB	2340	1441	9360	5529
VENEZU			585	337
BRASIL	447	520	888	780
INDIEN	91	474	93	480
CHINA			781	379
JAPAN	1786	902	4111	2017
TAIWAN	360	118	1080	346
2921 42 90				
AND ALS HSN-DERIVATE DES ANILINS USW				
EINF	475*	334*	1176*	1146*
EU	471	326	1009	780
FRANKR	349	198	450	227
G BRIT	122	128	559	543
SCHWZ	4	7	82	316
AUSFUHR UNTER 2921 41 00				
2921 43 00				
TOLUIDINE UND IHRE DERIVATE SALZE				
EINF	890*	838*	7145*	5715*
EV	47	65	381	265
AUS LG	147	84	179	102
EU	110	159	3074	3009
FRANKR	100	150	2659	2639
NIEDL			77	118
G BRIT	10	9	299	212
UNGARN			270	441
USA	261	148	794	445
INDIEN	47	65	584	299
CHINA	264	331	1881	1169
REPKOR	218	123	521	278
AUSF	21063*	8619*	53869*	21798*
EV	928	418	2828	1573
PV	791	27	3339	113
EU	8714	4391	18442	8745
FRANKR	5266	2760	10922	4047
ITAL	786	1005	2679	1936
G BRIT	422	106	4341	1700
BELGI	110	430	151	777
SCHWZ	2022	587	3905	1980
RUSSLD			225	84
S AFR	1388	125	5907	534
USA	2073	2119	7432	5543
ARGENT			120	210
SINGAP			50	599
CHINA	8276	995	13116	1609
REPKOR			780	155
JAPAN	372	307	2728	1814
2921 44 00				
DIPHENYL U SEINE DERIVATE SALZE				
EINF	641*	645*	10090*	4899*
AUS LG			1	50
EU	525	382	8846	2839
ITAL	135	81	357	208
G BRIT	229	62	8192	2222
BELGI	161	239	237	351
USA	36	156	198	952
KANADA			410	562
INDIEN	80	107	285	273
JAPAN			112	183
AUSFUHR UNTER 2921 41 00				
2921 45 00				
1-NAPHTYLAMIN 2-NAPHTYLAMIN USW				
EINF	572*	529*	3370*	2579*
EV			83	79
EU			129	219
IRLAND				144
TSCHE	83	133	208	279
INDIEN	150	172	1087	779
CHINA	200	90	1287	699
JAPAN	136	128	648	586
AUSF	230*	125*	509*	1671*
EV			200	1441
PV	180	64	180	64
EU	49	60	119	153
G BRIT	49	59	119	144
SCHWZ			200	1441
2921 49 10				
XYLIDINE U IHRE DERIVATE SALZE USW				
EINF	20*	62*	59*	441*
EU			2	240
G BRIT			2	240
AUSFUHR UNTER 2921 41 00				
2921 49 90				
AND AROMAT MONOAMINE IHRE DERIVAT USW				
EINF	717*	3163*	4976*	11982*
EU	303	581	2018	3169
FRANKR	51	108	78	581
NIEDL	32	18	190	184
ITAL	64	176	230	711
G BRIT	156	278	1402	1036
IRLAND			4	130
DAENM			91	447
SCHWZ	14	2042	60	6571
USA	183	375	503	640
MEXIKO	17	55	99	322
ISRAEL			8	117
INDIEN	200	99	776	496
CHINA			1511	618
AUSFUHR UNTER 2921 41 00				
2921 51 11				
M-PHENYLENDIAMIN 99%REIN WASSER<1%USW				
EINF	297*	256*	2045*	1344*
EU	10	44	11	46
USA	187	144	1415	971
INDIEN	100	68	401	239
CHINA			218	88
AUSFUHR UNTER 2921 21 00				
2921 51 19				
AND O-M-P-PHENYLDIAMIN DIAMINOTOLUOLE				
EINF	15359*	5186*	75541*	21507*
EV	12761	3666	55852	13328
AUS LG	177	116	927	627
EU	2148	1206	12566	5464
FRANKR	20	76	40	194
NIEDL			258	218
G BRIT	90	190	403	887
BELGI	2038	940	11862	4157
USA	12734	3591	61621	14618
INDIEN	416	265	816	477
CHINA			270	405
JAPAN	61	121	264	519
AUSFUHR UNTER 2921 21 00				
2921 51 90				
AND ALS HSNDERIV O- M- P-PHENYLDIAMIN				
EINF	4987*	3158*	21376*	13759*

Wichtigste Ursprungs- und Bestimmungs-Laender	MAI 2000 dt - 100kg	MAI 2000 1000 DM	JAN./MAI 2000 dt - 100kg	JAN./MAI 2000 1000 DM
AUS LG	13	44	87	245
EU	775	533	5598	3767
FRANKR	19	36	127	338
NIEDL	352	226	1630	993
G BRIT	184	121	879	568
SPAN	140	102	1652	1080
BELGI	80	48	1265	758
SCHWZ	1	3	15	120
TSCHE			153	80
SLOWAK	3715	2055	13850	7186
UNGARN			97	162
SLOWEN			154	79
USA	299	278	972	890
CHINA	145	246	257	1201
AUSFUHR UNTER 2921 21 00				
2921 59 10				
M-PHENYLENBIS(METHYLAMIN)				
EINF	2529*	1788*	11396*	8152*
AUS LG	500	335	3436	2455
JAPAN	2529	1788	11396	8152
AUSF	252*	216*	1951*	1627*
EU	150	137	985	852
ITAL	60	54	238	211
G BRIT	60	54	460	379
SCHWZ	2	2	374	269
UNGARN	100	77	400	308
2921 59 20				
2,2'-DICHLOR-4,4'-METHYLENDIANILIN				
EINF	*	*	184*	183*
EU			9	16
JAPAN			171	158
AUSF	12*	17*	52*	64*
EU			40	40
2921 59 30				
4,4'-BI-O-TOLUIDIN				
EINF	*	*	*	*
AUSF	*	*	*	*
2921 59 40				
1,8-NAPHTHYLENDIAMIN				
EINF	89*	554*	1357*	7141*
EU		4	240	1405
BELGI			240	1401
CHINA			384	1390
JAPAN	88	548	730	4341
AUSF	*	*	*	*
2921 59 90				
AND AROMAT POLYAMINE IHRE DERIV SALZE				
EINF	3493*	4581*	15235*	14390*
EV	1092	2731	2958	5691
AUS LG	3	17	614	885
EU	365	356	4677	3457
ITAL	8	15	18	283
G BRIT	208	196	1824	1607
BELGI	123	99	2727	1367
SCHWZ	804	632	1200	1061
USA	1016	542	5539	2753
KANADA				99
INDIEN	727	2128	1625	3473
CHINA	3	17	106	340
REPKOR		2	1100	1689
JAPAN	576	887	986	1475
AUSF	2928*	5476*	26136*	39642*
EV	1021	471	7860	6276
EU	1544	1650	7310	8679
FRANKR	52	361	262	1773
ITAL	422	401	1146	1345
G BRIT	66	70	796	593
DAENM	543	461	2301	1968
SPAN	315	220	2154	2259
BELGI	139	120	555	521
SCHWZ	53	151	679	646
TUERK	52	39	296	242
RUMAEN			164	214
RUSSLD	20	81	21	82
USA	982	1081	14592	13075
BRASIL	204	107	2408	1462
REPKOR	1	10	220	188
JAPAN	6	2314	43	14552
TAIWAN	64	39	311	240

Wichtigste Ursprungs und Bestimmungs Laender	MAI 2000 dt - 100kg	MAI 2000 1000 DM	JAN./MAI 2000 dt - 100kg	JAN./MAI 2000 1000 DM
2922 11 00				
MONOETHANOLAMIN UND SEINE SALZE				
EINF	3348*	587*	25566*	3534*
EU	2967	531	24088	3328
FRANKR	411	46	1633	205
NIEDL	376	59	8188	1077
BELGI	2123	403	13506	1853
AUSF	26584*	4207*	165555*	23708*
EU	16240	2358	89472	12145
FRANKR	651	104	8526	1175
NIEDL	8140	1176	31324	4379
ITAL	2731	400	16774	2192
G BRIT	1650	218	8088	1140
SPAN	1695	229	6301	833
BELGI	620	83	15725	1922
NORWEG	1290	167	4281	514
SCHWZ	419	84	3520	585
TUERK	469	70	1581	246
UKRAIN	183	36	2242	388
TURKM			4893	932
ALGER			1798	234
S AFR			2499	330
KANADA			738	90
BRASIL	1104	176	3338	519
ARGENT	168	27	1428	214
IRAN	3	3	3625	565
KUWAIT			3570	478
SINGAP	151	217	830	310
CHINA	3360	497	24858	3277
REPKOR	1120	208	6380	1118
JAPAN	21	4	1798	267
TAIWAN	232	42	1301	230
2922 12 00				
DIETHANOLAMIN UND SEINE SALZE				
EINF	2854*	502*	14991*	2388*
EU	2626	460	13555	2121
NIEDL	313	46	3430	517
SCHWED	868	138	2288	354
BELGI	1082	222	5721	933
USA	227	39	1418	222
AUSF	26917*	4543*	141562*	23389*
FRANKR	1084	173	5148	818
NIEDL	3055	497	17628	2816
ITAL	1336	216	9838	1545
G BRIT	628	90	6160	984
GRIECH	465	76	508	83
SPAN	4063	639	16841	2489
OESTER	221	33	1799	285
NORWEG	225	36	1700	270
SCHWZ	1140	190	7848	1252
TUERK	1138	184	2944	483
POLEN	142	25	2343	377
AEGYPT	236	19	707	104
BRASIL	305	43	1755	301
IRAN			4215	779
A EMIR	360	66	1440	254
INDIEN			1548	287
SINGAP	688	132	1216	230
PHILIP	516	100	516	100
CHINA	4858	935	23819	4359
TAIWAN	172	35	2130	357
2922 13 10				
TRIETHANOLAMIN				
EINF	5467*	825*	30730*	4616*
EU	5466	820	29826	4422
FRANKR	1081	134	3857	500
NIEDL	425	66	7139	1021
BELGI	3955	618	18665	2870
USA		3	892	142
AUSF	25409*	4145*	98562*	15399*
EU	20870	3338	83007	12619
FRANKR	1731	290	10263	1638
NIEDL	7272	1182	16035	2558
ITAL	2602	418	12212	1902
G BRIT	1523	307	6387	1024
SPAN	5212	747	27758	3816
OESTER	283	46	1304	248
BELGI	1559	237	5176	777
SCHWZ	66	11	1165	174
TUERK	601	81	3195	446
LITAU			607	121
POLEN	543	99	1174	211
SLOWEN	697	125	715	130
IRAN			1104	232
REPKOR	674	125	704	132
JAPAN	350	77	986	204
2922 13 90				
SALZE DES TRIETHANOLAMINS				
EINF	*	*	3*	7*
AUSF	58*	327*	405*	495*
EU	10	74	213	199
USA	20	242	34	249

Wichtigste Ursprungs- und Bestimmungs-Laender	MAI 2000 dt - 100kg	MAI 2000 1000 DM	JAN./MAI 2000 dt - 100kg	JAN./MAI 2000 1000 DM
2922 19 10				
N-ETHYLDIETHANOLAMIN				
EINF	101*	37*	159*	80*
EU	99	26	147	38
AUSF	*	*	*	*
2922 19 20				
2,2'-METHYLIMINODIETHANOL				
EINF	332*	75*	5043*	1146*
AUS LG				3
EU	332	75	5042	1114
FRANKR	236	48	3993	854
NIEDL			823	193
AUSF	1588*	418*	10397*	3777*
EU	1328	319	4382	1129
NIEDL	26	10	563	175
SPAN	974	193	2603	539
RUSSLD			3000	1480
INDIEN			331	123
MALAYS			590	400
2922 19 90				
AND AMINOALKOHOL IHRE ETHER ESTER USW				
EINF	7185*	12785*	38921*	85732*
AUS LG	2241	1572	10675	7681
EU	2403	1454	14089	15767
FRANKR	510	171	3118	7143
NIEDL	293	96	1458	457
ITAL	53	185	895	2577
G BRIT	257	239	981	1110
IRLAND			46	846
SPAN	124	402	339	969
SCHWED	281	79	1202	327
BELGI	847	265	6012	2321
NORWEG			801	2410
SCHWZ	716	7822	2258	48697
SLOWAK			1	78
BULGAR	25	99	100	379
USA	3434	2574	19730	14658
INDIEN	236	210	634	1018
CHINA	344	531	1091	1592
REPKOR	2	41	10	192
JAPAN	5	35	185	862
AUSF	28225*	30352*	129479*	143643*
EV			10	18
EU	14029	13794	70135	68306
FRANKR	5773	3769	27758	16936
NIEDL	943	387	4409	2550
ITAL	1648	1274	7775	9815
G BRIT	2106	3035	10005	11954
IRLAND	1	5	741	993
DAENM	37	149	433	280
GRIECH	9	564	343	5855
PORTUG	17	54	98	506
SPAN	2037	2925	10540	13045
SCHWED	29	55	693	487
FINNL	400	116	1136	568
OESTER	218	382	1347	1640
BELGI	770	832	4735	2982
LUXEMB	41	247	122	695
NORWEG	4	4	516	213
SCHWZ	1166	869	6011	2803
TUERK	375	340	907	810
POLEN	98	80	389	405
TSCHE	14	19	35	239
UNGARN	33	29	209	307
RUSSLD	42	96	105	221
AEGYPT			17	156
USA	568	5627	5715	22272
KANADA	280	175	785	574
MEXIKO	5	1150	44	3318
KOLUMB	4	286	40	1152
VENEZU	25	17	815	725
PERU	8	7	30	267
BRASIL	237	852	1059	3255
CHILE	17	19	55	694
ARGENT	239	159	516	519
IRAN	10	289	86	506
ISRAEL	144	317	317	698
SAUDIA	2428	632	8610	2247
KATAR			1751	444
A EMIR	320	107	472	152
PAKIST	1	38	77	155
INDIEN	1610	1853	10698	18321
THAIL	308	289	1523	1183
INDONE	67	261	133	676
SINGAP	200	65	990	486
PHILIP	3	348	18	1966
CHINA	133	58	540	633
REPKOR	3261	1101	4035	2311
JAPAN	2184	827	9512	4859
TAIWAN	6	340	1492	1503
HONGK	118	69	252	286
AUSTRL	38	111	582	361
2922 21 00				
AMINOHYDROXYNAPHTHALINSULFONSAEUR USW				
EINF	501*	691*	4302*	4229*
EV	81	49	161	95

Wichtigste Ursprungs- und Bestimmungs-Laender	MAI 2000 dt = 100kg	MAI 2000 1000 DM	JAN./MAI 2000 dt = 100kg	JAN./MAI 2000 1000 DM
AUS LG			123	133
EU	72	271	241	647
OESTER	72	271	163	572
USA			130	138
INDIEN	226	186	1905	1725
CHINA			1277	928
JAPAN	203	234	609	697
AUSF	5749*	4589*	23474*	19225*
EINSCHL. 2922 30 00				
EV	2043	1076	5405	2871
2922 22 00				
ANISIDINE DIANISIDINE PHENETIDINE USW				
EINF	928*	418*	5216*	2413*
EU			35	79
INDIEN	200	84	649	275
CHINA	728	333	4523	2035
AUSF	*	*	490*	354*
EU			161	152
SPAN			120	117
SCHWZ			316	173
2922 29 00				
AND AMINONAPHTHOL AND AMINOPHENOL USW				
EINF	3812*	5579*	17562*	25723*
EV	237	369	1206	2882
AUS LG	7	30	160	341
EU	917	1708	6262	9119
FRANKR	691	1010	5313	6723
NIEDL	3	3	55	286
ITAL	1	159	6	289
G BRIT	222	536	888	1820
SCHWZ	41	185	682	2428
TSCHE	60	189	205	284
USA	92	207	106	336
INDIEN	2408	2731	6375	6865
CHINA	132	131	1146	1411
JAPAN	162	428	2674	5123
AUSF	419*	1801*	4469*	18560*
EV	187	788	529	2509
EU	84	340	1201	3844
FRANKR	38	195	399	1847
NIEDL	1	64	91	262
G BRIT	31	23	591	1008
IRLAND				299
SCHWZ	96	124	2084	7728
USA	18	216	232	1502
MEXIKO	6	35	21	208
BRASIL	3	13	30	415
IRAN	6	174	6	189
INDIEN	3	112	7	219
INDONE			2	175
CHINA			239	618
JAPAN	181	727	471	2832
2922 30 00				
AMINOALDEHYDE -KETONE -CHINONE SALZE				
EINF	1360*	2414*	5641*	12293*
EV	60	241	276	529
AUS LG	9	107	21	144
EU	5	12	184	690
FRANKR			175	480
G BRIT	5	11	9	190
SCHWZ	1	333	8	1459
TSCHE			53	137
INDIEN	62	330	274	1762
CHINA	881	1069	4014	6592
REPKOR	384	589	640	926
JAPAN	22	58	356	654
AUSFUHR UNTER 2922 21 00				
2922 41 00				
LYSIN SEINE ESTER SALZE DIESER ERZEUG				
EINF	35350*	9632*	150712*	39198*
LV			200	2330
AUS LG	677	384	4379	2528
EU	15861	3823	103172	23611
FRANKR	7948	1983	44646	10437
NIEDL	154	56	2471	788
ITAL	4691	1036	32426	6627
G BRIT	240	78	263	144
DAENM	1996	429	17058	3904
SPAN			480	158
BELGI	787	226	5482	1506
UNGARN	906	243	2701	738
S AFR	300	62	3511	724
MEXIKO	586	155	3680	904
INDONE	17596	5099	36470	8981
CHINA			38	117
JAPAN	101	248	1034	4034
AUSF	563*	784*	11329*	5283*
EU	374	679	9579	4475
FRANKR	8	9	475	536
NIEDL	40	31	2605	893
ITAL	21	104	86	433
G BRIT	34	41	365	196
DAENM	40	13	2583	615
OESTER	170	412	1403	836
BELGI	20	6	1776	533
SCHWZ	8	18	233	174
NIGERI			220	81
KANADA			360	126
2922 42 00				
GLUTAMINSAEURE UND IHRE SALZE				
EINF	10391*	2084*	64131*	12831*
AUS LG	1414	295	8344	1545
EU	4957	1037	34156	7177
FRANKR	4780	978	31617	6648
NIEDL	170	33	2084	386
SCHWZ			876	137
BRASIL	80	13	6896	1210
THAIL	2433	453	5452	1039
VIETN	2005	315	11207	1776
INDONE	858	159	5471	1046
JAPAN	54	93	209	386
AUSF	520*	152*	2618*	916*
EU	496	128	2329	705
2922 43 00				
ANTHRANILSAEURE UND IHRE SALZE				
EINF	603*	315*	801*	450*
EU	10	10	208	134
G BRIT			148	75
USA	593	303	593	312
AUSF	74*	46*	1362*	913*
EU	44	27	595	324
SCHWZ			450	326
2922 49 10				
GLYCIN				
EINF	402*	373*	6542*	3550*
AUS LG	33	53	76	120
EU	147	179	1192	1109
FRANKR	55	91	228	320
BELGI	77	73	407	354
LUXEMB			440	348
INDIEN	150	87	1055	540
CHINA	50	23	3966	1607
AUSF	173*	234*	1222*	1241*
EU	61	83	936	790
FRANKR	15	19	677	442
SCHWZ	39	56	111	231
2922 49 20				
BETA-ALANIN				
EINF	766*	886*	848*	1037*
EU	4	10	17	51
JAPAN	750	802	818	911
AUSF	*	2*	45*	102*
EU			45	98
BELGI			43	93
2922 49 70				
AND AMINOSAUEREN UND IHRE ESTER USW				
EINF	11090*	34397*	51697*	106595*
LV	10	21	10	21
AUS LG	476	1277	1007	2907
EU	8619	13254	41407	29799
FRANKR	979	893	8268	5243
NIEDL	3680	1403	13718	6095
ITAL	711	300	1180	1435
G BRIT	2726	562	16016	4010
IRLAND	48	9631	49	9640
SPAN	455	375	1348	1518
SCHWED			34	177
OESTER		1	136	131
BELGI	10	87	407	1261
LUXEMB			241	306
SCHWZ	167	11651	721	44172
POLEN			11	251
TSCHE	30	77	511	875
UNGARN	170	235	733	999
BULGAR	30	153	30	153
USA	378	937	1797	4161
ISRAEL			12	119
INDIEN	460	871	1467	3000
CHINA	260	998	1138	2037
REPKOR			82	495
JAPAN	959	4926	3525	17706
TAIWAN	11	64	223	144
AUSTRL	6	1231	13	2581
AUSF	91316*	23300*	381693*	108703*
EU	60839	13057	247733	61636
FRANKR	8205	3609	32594	16029
NIEDL	12118	1668	54204	8254
ITAL	9044	1859	30661	7999
G BRIT	4544	1285	26841	7042
IRLAND	790	145	3298	1352
DAENM	1540	228	8797	2062
GRIECH	123	23	1001	286
PORTUG	1296	525	6216	1499
SPAN	8873	1320	32550	7171
SCHWED	3493	448	19732	2716
FINNL	1889	193	9382	913
OESTER	7848	1364	16228	4282
BELGI	1075	382	6209	1912
NORWEG	1131	118	4670	522
SCHWZ	1543	877	8382	4160
TUERK	1454	424	4069	1261
POLEN	124	85	1608	640
TSCHE	583	147	4372	870
UNGARN	1820	440	3427	1103
RUSSLD	202	67	1632	623
JUGOSL	283	151	435	291
TUNES	515	142	1080	302
AEGYPT	62	18	1338	958
S AFR	41	12	1201	282
USA	7301	2993	29261	10939
KANADA	4498	836	15626	3104
MEXIKO	51	265	1694	1034
KOLUMB	713	224	2797	822
VENEZU	16	6	606	223
ECUAD	281	109	790	278
BRASIL	400	111	1636	1450
CHILE	199	81	784	289
IRAN	9	87	609	300
A EMIR	395	101	471	147
INDIEN	34	13	314	1228
THAIL	694	199	3248	859
INDONE	665	187	1817	509
SINGAP	638	151	5300	1092
CHINA	305	148	730	256
REPKOR	86	51	412	227
JAPAN	3570	1311	18335	6627
TAIWAN	376	111	1326	365
HONGK	179	109	527	279
AUSTRL	1012	199	9851	3072
NEUSEE	238	55	2304	387
2922 50 00				
AMINOALKOHOLPHENOLE -PHENOLSAEURE USW				
EINF	5805*	13910*	27279*	90717*
EV	8	42	17	84
AUS LG	457	1402	2335	7380
EU	1174	6135	11523	53471
FRANKR	674	516	6684	6021
NIEDL	47	41	934	502
ITAL	150	1872	432	6155
G BRIT	23	484	1000	7193
IRLAND	13	1272	122	8519
DAENM	100	67	500	343
SPAN	2	40	145	2076
SCHWED	80	1780	1220	20917
BELGI	85	62	484	1726
SCHWZ	55	2044	365	15640
TSCHE	104	76	302	223
SLOWAK	3730	2031	11542	5901
UNGARN			55	240
USA	85	848	142	1623
MEXIKO	280	157	1286	703
ISRAEL		19	17	643
INDIEN	30	310	251	1190
CHINA	93	350	340	954
JAPAN	253	1937	1438	10025
AUSF	884*	21129*	6377*	108417*
EV			2	98
EU	519	4138	3439	27299
FRANKR	8	204	179	5163
NIEDL	21	369	641	2130
ITAL	14	613	106	2236
G BRIT	11	268	94	4931
IRLAND		1	38	1545
DAENM	282	2141	803	6201
GRIECH		10	16	457
PORTUG		9	302	177
SPAN	147	211	547	2043
FINNL	5	114	19	172
OESTER	22	125	42	453
BELGI	8	65	365	548
LUXEMB			21	1138
SCHWZ	33	1056	216	5226
TUERK	15	1094	62	3951
POLEN		10	12	1703
TSCHE	17	289	99	1332
RUSSLD		10	1	166
JUGOSL	2	91	2	92
MAROKK			4	161
AEGYPT	1	32	10	1017
S AFR	1	103	5	456
USA	161	6224	979	30561
KANADA	1	9	9	446
MEXIKO	11	272	41	1674
KOLUMB			21	179
VENEZU	51	333	52	632
ECUAD	1	364	5	1306
BRASIL	24	655	71	2667
CHILE	1	104	1	244
ARGENT	1	105	8	911
IRAN			41	1768
ISRAEL	21	450	149	2995
INDIEN	3	258	12	950
INDONE	2	48	15	871
REPKOR	2	84	30	1297
JAPAN	11	4809	50	17982

Wichtigste Ursprungs- und Bestimmungs-Laender	MAI 2000 dt = 100kg	MAI 2000 1000 DM	JAN./MAI 2000 dt = 100kg	JAN./MAI 2000 1000 DM
TAIWAN	1	373	5	1131
HONGK	1	37	5	189
2923 10 00				
CHOLIN UND SEINE SALZE				
EINF	2299*	559*	13385*	3025*
EU	2286	530	13269	2913
NIEDL	707	110	4337	686
ITAL	338	207	730	505
SPAN	42	44	617	400
BELGI	1199	169	6953	1166
AUSF	27140*	6179*	145206*	35648*
EINSCHL. 2923 90 00				
EV	11	324	26	697
2923 20 00				
LECITHINE U AND PHOSPHOAMINOLIPOIDE				
EINF	6337*	1534*	87898*	14469*
EV			8081	713
AUS LG	1038	284	3512	1319
EU	4477	992	47325	8251
FRANKR	9	5	467	234
NIEDL	3656	830	42427	6815
G BRIT	20	59	691	501
SPAN			543	115
FINNL	30	26	140	120
NORWEG	203	44	1147	272
SCHWZ		9	89	175
BRASIL	1184	257	5253	1086
AUSF	22444*	5351*	105276*	32260*
EV	1017	493	4905	2913
EU	19305	3120	93133	20820
FRANKR	1091	389	4030	3305
NIEDL	13111	1066	59013	4923
ITAL	887	491	3228	2779
G BRIT	357	270	3267	1731
IRLAND	2	11	839	1994
DAENM	54	54	485	328
PORTUG	2879	253	3366	298
SPAN	712	433	3272	2033
SCHWED	48	24	13813	1195
FINNL	20	37	253	271
OESTER	54	55	638	1543
BELGI	60	22	714	273
LUXEMB			163	127
SCHWZ	95	88	394	604
TUERK	674	87	1748	263
POLEN	298	102	1070	328
USA	120	305	1187	2187
BRASIL			254	133
ARGENT	96	112	481	557
ISRAEL	59	98	75	122
INDIEN	42	61	252	413
THAIL	349	90	718	206
PHILIP	360	124	639	240
CHINA	4	149	231	475
REPKOR	370	232	1295	1201
JAPAN	14	141	445	897
TAIWAN	217	80	599	226
HONGK	5	236	41	1262
AUSTRL			421	826
NEUSEE		1	67	172
2923 90 00				
AND QUARTAERE ORGAN AMMONIUMSALZE USW				
EINF	9208*	3917*	67644*	28627*
AUS LG			2	42
EU	7606	2514	59103	19707
FRANKR	1970	833	8049	4249
NIEDL	1992	516	20587	5115
ITAL	53	50	505	1157
G BRIT	562	340	3767	1939
DAENM	247	76	1434	583
SPAN	2	3	4906	1204
FINNL	1499	277	9760	2281
OESTER	214	89	1983	708
BELGI	905	269	7581	2301
SCHWZ	40	201	114	1054
POLEN	699	133	4221	847
TSCHE	14	274	380	2470
USA	621	342	2794	2675
CHINA	1	17	9	147
REPKOR	101	55	363	320
JAPAN	116	356	572	1279
AUSFUHR UNTER 2923 10 00				
2924 10 00				
ACYC AMIDE EINSCHL ACYC CARBAMATE USW				
EINF	24581*	22983*	111125*	103873*
AUS LG	105	444	434	2348
EU	16389	5182	85152	27478
FRANKR	2893	1759	5908	3609
NIEDL	4028	656	22315	3743
ITAL	2491	607	12264	2932
G BRIT	529	404	21347	9589
IRLAND	5	25	3573	2087
DAENM	200	192	513	557
SPAN	3383	479	5052	1292
FINNL			3040	286
OESTER	1933	795	6521	2252
BELGI	927	244	4629	1106
SCHWZ	349	14234	1593	62615
TUERK	260	30	1730	253
RUSSLD			100	78
USA	4798	1700	14621	5702
INDIEN			134	78
CHINA	5	15	156	564
JAPAN	2636	1737	7141	6768
AUSF	166757*	32806*	705438*	144770*
EV	1172	554	17671	2972
EU	139733	20427	573456	80217
FRANKR	33266	3071	195289	18624
NIEDL	16411	1369	101585	7495
ITAL	32424	6837	109984	26651
G BRIT	5415	1397	15694	4392
IRLAND	1193	365	3116	1047
DAENM	206	106	928	471
GRIECH	93	68	379	251
PORTUG	359	64	1341	440
SPAN	4266	974	17644	3543
SCHWED	717	111	2209	574
FINNL	1263	88	8123	877
OESTER	3642	1064	13432	3290
BELGI	40476	4881	103710	12480
SCHWZ	3662	983	17362	3939
TUERK	896	396	3727	1630
POLEN	1564	709	2702	1472
TSCHE	1812	766	5265	2407
UNGARN	702	158	4137	809
RUMAEN	416	210	1059	498
UKRAIN	6	2	98	91
BELARS			464	191
RUSSLD	887	388	2941	1180
KROAT	751	431	1134	889
JUGOSL	400	222	748	412
MAZED	200	113	200	113
AEGYPT	194	115	543	311
S AFR	115	44	901	500
USA	3875	3080	22691	26635
KANADA	599	302	1822	981
KOLUMB	62	65	643	407
VENEZU	6	5	355	232
PERU	130	95	143	109
BRASIL	1999	1436	7662	5313
ARGENT	50	49	267	240
SYRIEN	79	29	710	315
IRAN	346	136	714	343
ISRAEL	1641	271	5909	980
SAUDIA			309	176
PAKIST	270	195	1357	524
INDIEN	64	36	5026	1158
THAIL	218	79	407	177
MALAYS	52	21	930	145
SINGAP	618	97	2375	404
PHILIP	1046	178	2120	472
CHINA	413	78	14957	2993
REPKOR	1915	567	15569	4387
JAPAN	629	492	3402	2528
AUSTRL	131	82	209	131
2924 21 10				
ISOPROTURON (ISO)				
EINF	880*	687*	995*	830*
EU			115	143
INDIEN	880	687	880	687
AUSF	200*	176*	2843*	3224*
EU	200	176	2840	3211
FRANKR	200	176	2840	3211
2924 21 90				
ANDERE UREINE UND IHRE DERIVATE USW				
EINF	552*	508*	4680*	4327*
EV	4	5	42	50
AUS LG	4	5	42	50
EU	180	99	2218	1243
G BRIT	180	99	2197	1217
TSCHE			58	293
ISRAEL	70	77	540	594
INDIEN	100	121	560	1105
CHINA	176	174	1130	1009
AUSF	1797*	7378*	8600*	29694*
EV	1133	3983	3159	7755
EU	234	418	2132	6550
FRANKR	33	81	546	671
NIEDL	99	146	281	406
ITAL	2	13	225	321
G BRIT	43	100	181	334
PORTUG			114	168
OESTER			324	448
BELGI			249	3914
SCHWZ			20	77
UNGARN			100	113
USA	588	1180	2594	5078
MEXIKO	46	517	193	2216
GUATEM			250	492
KOLUMB			60	131
BRASIL	170	2516	170	2516
SINGAP	72	114	122	191
CHINA			100	205
REPKOR			270	1354
JAPAN	159	1023	993	5614
TAIWAN	200	1207	356	2096
AUSTRL	289	315	992	2587
2924 22 00				
2-ACETAMIDOBENZOESAEURE				
EINF	*	*	*	*
AUSF	*	*	*	*
2924 29 10				
LIDOCAIN (INN)				
EINF	68*	189*	147*	447*
AUS LG	8	27	13	40
EU	34	86	61	190
AUSF	25*	107*	84*	413*
EU	19	73	39	163
2924 29 30				
PARACETAMOL (INN)				
EINF	481*	411*	2618*	2231*
AUS LG	41	22	52	28
EU	362	313	1845	1632
FRANKR	259	210	1617	1384
G BRIT	103	103	228	248
USA	27	24	275	308
CHINA	42	24	341	161
AUSF	180*	179*	1256*	1081*
EU	159	152	1099	913
FRANKR	75	54	826	574
PORTUG	82	95	224	307
2924 29 90				
AND CYC AMID EINSCHL CYC CARBAMAT USW				
EINF	3976*	37116*	18896*	269370*
EV	841	1249	3063	4333
AUS LG	358	1511	1564	6477
EU	631	27165	5756	237213
FRANKR	203	888	517	2474
NIEDL	105	744	756	5432
ITAL	56	845	2490	156989
G BRIT	223	23850	634	62152
IRLAND	4	170	20	1223
PORTUG			8	290
SPAN	12	192	890	5741
FINNL			9	344
BELGI	25	471	400	2490
NORWEG	59	1921	112	3866
SCHWZ	509	1317	2479	5550
TSCHE	18	97	292	806
UNGARN	190	38	1520	305
RUSSLD			200	75
USA	59	531	199	1124
BRASIL	380	1765	1394	6230
INDIEN	879	2183	2964	7572
CHINA	1038	1250	3507	4757
REPKOR			13	99
JAPAN	152	278	328	995
TAIWAN			38	136
HONGK	30	507	30	507
AUSF	6079*	38039*	32616*	276990*
EV	2632	5315	11136	26950
PV	785	2362	3304	9512
EU	1700	22644	10419	130050
FRANKR	191	8897	2292	33553
NIEDL	89	1005	583	4635
ITAL	150	748	844	5385
G BRIT	602	10546	2327	63402
IRLAND			249	6033
DAENM	201	163	865	1086
GRIECH	21	72	117	285
PORTUG	1	9	4	120
SPAN	219	363	2420	13012
OESTER	41	419	91	1162
BELGI	183	417	517	1334
SCHWZ	20	332	994	10432
TUERK	29	485	118	1537
UKRAIN			10	83
RUSSLD	166	650	177	749
JUGOSL			20	85
AEGYPT	32	25	85	487
S AFR	14	129	31	199
USA	1612	4060	12095	45764
MEXIKO	60	649	453	4432
EL SAL	12	179	76	1073
BARBAD			32	756
KOLUMB			22	307
VENEZU	33	498	106	1419
ECUAD	2	766	2	1037
BRASIL	1087	1349	2988	6168
CHILE				228
ARGENT	21	453	93	674
IRAN			235	1623
INDIEN	58	297	333	990
THAIL	42	437	119	1370
VIETN	8	107	14	182
INDONE	1	4	3	161
PHILIP	4	52	69	864

Wichtigste Ursprungs- und Bestimmungs-Laender	MAI	2000	JAN./MAI	2000
	dt = 100kg	1000 DM	dt = 100kg	1000 DM
CHINA	370	2189	765	4750
REPKOR	364	197	691	5153
JAPAN	318	2286	1954	54827
TAIWAN	102	62	429	472
2925 11 00				
SACCHARIN UND SEINE SALZE				
EINF	1569*	969*	4740*	3425*
AUS LG	20	15	1118	643
EU	687	518	1026	759
NIEDL	326	270	367	292
SPAN	358	242	652	449
SCHWZ			14	693
CHINA	820	411	3062	1497
REPKOR	82	39	636	472
AUSF	681*	401*	2358*	1563*
EU	445	238	1584	967
NIEDL	6	4	262	232
G BRIT			235	131
OESTER	152	87	208	127
RUSSLD	11	7	176	104
2925 19 10				
3,3'USW-OCTABROM-N,N'ETHYLDIPHTALIMID				
EINF	405*	540*	1687*	2027*
EU	125	236	566	732
G BRIT	25	112	37	165
BELGI	100	124	503	535
USA	280	304	1121	1295
AUSF	30*	39*	330*	377*
TSCHE	30	39	330	377
2925 19 30				
N,N'(ETHYL)DIBROMHEXAHYDROMPHTALIMID				
EINF	*	*	*	*
AUSF	*	*	*	*
2925 19 80				
ANDERE IMIDE UND IHRE DERIVATE USW				
EINF	1763*	1532*	5068*	5857*
AUS LG	77	301	356	1208
EU	1271	856	3785	2758
NIEDL	7	21	27	179
ITAL	102	75	102	76
G BRIT	1082	584	3420	1912
OESTER	70	132	198	389
BELGI	10	44	36	163
SCHWZ		5	17	215
USA	27	136	264	691
ISRAEL			8	143
INDIEN	26	35	57	417
REPKOR	75	289	320	1179
JAPAN	21	130	31	262
AUSF	398*	479*	2809*	4125*
EU	207	134	2038	3288
FRANKR		5	82	176
ITAL		7	267	1274
G BRIT	206	117	1514	526
IRLAND			23	1260
SCHWZ	14	219	30	319
SLOWEN	177	115	737	478
2925 20 00				
IMINE IHRE DERIV SALZE DIESER ERZEUGN				
EINF	5031*	6288*	20310*	25120*
PV			64	121
AUS LG	110	185	364	673
EU	1649	1270	5441	5752
FRANKR	835	561	2463	1841
ITAL	280	352	935	1420
G BRIT	344	209	1171	915
DAENM			3	233
SPAN	21	56	169	641
OESTER	3	3	449	282
BELGI	151	39	214	313
NORWEG	280	365	1032	1437
SCHWZ	39	199	128	561
SLOWAK	69	33	389	212
RUSSLD			392	211
S AFR	160	130	320	260
USA	59	249	199	708
MEXIKO	1	4	123	202
INDIEN	1629	1326	8543	5134
CHINA	246	130	393	318
JAPAN	829	2549	3168	10127
TAIWAN			64	121
AUSF	5723*	10244*	23464*	51200*
EV			2	10
PV			830	1579

Wichtigste Ursprungs- und Bestimmungs-Laender	MAI	2000	JAN./MAI	2000
	dt = 100kg	1000 DM	dt = 100kg	1000 DM
2926 10 00				
ACRYLNITRIL				
EINF	77035*	14340*	358501*	53768*
EV	16020	2812	51170	8544
EU	61015	11528	307331	45224
NIEDL	41847	6336	196209	27033
G BRIT			26989	4100
BELGI	19168	5192	84133	14091
BELARS	16020	2812	51170	8544
AUSF	77776*	10997*	472547*	61860*
EU	69790	9513	439087	56735
FRANKR	30219	4281	141896	18346
NIEDL	29234	3566	248444	31418
ITAL	9175	1511	42717	6175
SCHWED	1162	175	5826	761
POLEN			1636	205
TSCHE	1340	239	3462	547
UNGARN	5400	969	27002	4066
BELARS	1168	208	1168	208
2926 20 00				
1-CYANOGUANIDIN (DICYANDIAMID)				
EINF	2631*	712*	18546*	4032*
EV			1800	364
AUS LG	1080	290	1800	481
EU	311	105	960	317
NORWEG	2320	607	8109	2243
CHINA			6476	1465
AUSF	2899*	1067*	18399*	6495*
EU	691	210	3069	936
FRANKR	234	88	274	108
G BRIT	346	92	1237	400
SPAN			800	208
BELGI	80	23	440	128
SCHWZ	215	98	895	424
TUERK	100	31	790	210
USA	762	342	5035	2064
INDIEN	530	150	1546	434
JAPAN	150	75	1020	494
TAIWAN	269	99	4309	1295
2926 90 20				
ISOPHTHALONITRIL				
EINF	*	*	54*	69*
AUSF	*	*	*	*
2926 90 99				
AND VERBINDUNGEN MIT NITRILFUNKTION				
EINF	22334*	9468*	199347*	65192*
EV	363	359	1361	1992
AUS LG	239	251	1285	1932
EU	15534	3639	125728	27161
FRANKR	36	201	783	1723
NIEDL	13974	1445	106388	10606
ITAL	42	559	963	2704
G BRIT	1195	354	4463	1090
SPAN	178	618	614	2695
FINNL	5	112	15	336
BELGI	91	324	12465	7927
SCHWZ	860	2791	2765	17031
POLEN			44604	5178
TSCHE	2832	374	14174	1932
UNGARN			65	2427
BULGAR	195	26	1726	239
USA	1825	1853	6206	5745
ISRAEL	56	20	322	1117
INDIEN			208	99
CHINA	519	587	1440	2154
JAPAN	9	33	117	1528
TAIWAN	495	110	1923	468
AUSF	8580*	25987*	34506*	97411*
EV	183	674	368	2417
EU	4203	9168	17217	43992
FRANKR	797	2408	4437	8886
NIEDL	758	310	1991	2680
ITAL	889	1762	3227	7304
G BRIT	638	911	2529	4466
IRLAND	31	277	177	6645
GRIECH	9	82	47	604
SPAN	359	1958	1213	6576
SCHWED	419	833	1882	3352
FINNL		1	378	207
OESTER	24	249	123	1206
BELGI	10	173	89	1172
LUXEMB	129	118	552	541
SCHWZ	2318	6464	7677	15438
TUERK	19	146	48	679
POLEN	32	547	275	1396
UNGARN	9	15	184	258
RUSSLD	6	122	35	460
SLOWEN	33	30	230	160
KROAT	3	11	23	432
JUGOSL			14	199
AEGYPT	18	364	19	384
S AFR	14	27	29	1337
USA	1322	4682	4376	13192
MEXIKO	96	353	351	1415

Wichtigste Ursprungs- und Bestimmungs-Laender	MAI	2000	JAN./MAI	2000
	dt = 100kg	1000 DM	dt = 100kg	1000 DM
KOLUMB	1	3	18	1205
BRASIL	43	683	97	2911
ISRAEL	17	465	57	715
PAKIST	8	202	19	236
INDIEN	11	95	40	132
SRILAN			5	95
SINGAP	7	18	106	264
CHINA	210	224	214	270
REPKOR	50	273	2482	2593
JAPAN	79	1802	548	7640
TAIWAN	2	7	182	294
AUSTRL	18	47	29	760
2927 00 00				
DIAZO- AZO- ODER AZOXYVERBINDUNGEN				
EINF	3663*	3866*	19324*	15930*
EV			836	696
AUS LG	241	123	1024	794
EU	1120	1876	4280	6119
FRANKR	124	1478	841	4527
G BRIT		2	102	150
SPAN	991	386	3297	1334
SCHWZ	3	106	157	895
TSCHE			205	185
USA	46	124	250	624
INDIEN	127	188	877	988
CHINA	44	82	288	266
REPKOR	1711	594	11781	4452
JAPAN	612	896	1486	2352
AUSF	454*	1974*	2845*	14148*
EV	5	328	34	1972
EU	287	1248	1460	6821
FRANKR	17	117	206	2782
NIEDL	61	107	202	340
ITAL	76	396	112	620
G BRIT	75	321	394	1088
IRLAND	80	226	244	1112
OESTER		1	98	229
BELGI	2	25	181	469
SCHWZ			612	2794
BULGAR		1	9	299
RUSSLD	18	115	18	115
GHANA	30	15	100	250
USA	80	435	120	2872
REPKOR	1	3	2	82
JAPAN			5	152
TAIWAN		1	63	97
2928 00 10				
N,N-BIS(2-METHOXYETHYL)HYDROXYLAMIN				
EINF	*	*	461*	201*
EU			461	196
AUSF	*	*	*	*
2928 00 90				
AND ORGAN DERIVATE DES HYDRAZINS USW				
EINF	3667*	3885*	21037*	26733*
EV	255	248	1417	1341
LV	2	370	7	3169
EU	2620	1553	13450	12226
FRANKR	147	219	857	1394
NIEDL	2340	981	11856	4973
ITAL	1	131	3	545
SPAN			364	4152
BELGI	128	197	352	1023
SCHWZ	6	389	24	3494
POLEN			116	96
TSCHE			838	940
SLOWAK			162	198
UNGARN	3	417	3	417
USA	349	249	1486	2342
KOLUMB	201	78	2332	873
ISRAEL			2	631
INDIEN	23	63	508	542
CHINA	50	259	51	262
JAPAN	415	877	2012	4606
AUSF	659*	1158*	9611*	12850*
EV	253	296	2370	3274
LV				367
EU	190	283	2226	3145
FRANKR	77	141	429	808
NIEDL		1	144	163
ITAL	67	61	460	495
G BRIT	42	73	878	1167
OESTER		2	73	186
BELGI		1	112	134
SCHWZ	20	16	38	458
KASACH	13	11	1190	556
AEGYPT		75	5	83
USA	190	226	1742	2782
MEXIKO			10	238
KOLUMB			61	196
ECUAD	2	141	2	141
ISRAEL			2525	3162
INDIEN	15	18	31	237
REPKOR	48	161	193	445
JAPAN			614	584

Wichtigste Ursprungs- und Bestimmungs-Laender	MAI dt - 100kg	MAI 1000 DM	JAN./MAI dt - 100kg	JAN./MAI 1000 DM
2929 10 10				
METHYLPHENYLENDIISOCYANATE				
EINF	13405*	4681*	84529*	28393*
EU	10653	3649	71080	23633
FRANKR	4358	1457	31584	10562
NIEDL	1565	633	4685	1892
ITAL	2422	805	19372	6311
BELGI	2318	754	15336	4815
POLEN	1812	705	9391	3398
USA	901	309	3625	1146
AUSF	116884*	45005*	595665*	216219*
EV	53842	21214	113494	43331
EU	53957	20237	305834	109133
FRANKR	7713	2954	39437	14742
NIEDL	1607	621	14459	5238
ITAL	13210	5172	85622	31721
G BRIT	2705	1048	17764	6459
IRLAND	451	166	2051	723
DAENM	587	245	6502	2444
GRIECH	755	323	4091	1594
PORTUG	194	101	1667	643
SPAN	15949	5294	81338	25531
SCHWED	1974	748	9851	3474
FINNL	710	273	3848	1420
OESTER	2937	1231	19123	7572
BELGI	5165	2061	20081	7572
NORWEG	881	307	6308	2171
SCHWZ	1023	402	6826	2546
TUERK	7055	2916	22405	8868
LITAU	210	88	2542	984
POLEN	3527	1393	22366	8160
TSCHE	836	334	4876	1919
UNGARN	891	348	7668	2865
RUMAEN	968	390	5539	2105
BULGAR	464	175	998	370
UKRAIN	543	213	2569	977
BELARS			745	271
RUSSLD	9732	3273	43433	14477
SLOWEN	1879	702	9112	3292
KROAT	1053	397	4455	1630
JUGOSL	400	155	1316	491
MAROKK	570	196	5170	1710
TUNES	393	138	1584	563
LIBYEN	2038	657	2038	657
AEGYPT	390	163	594	240
GAMBIA	400	149	400	149
LIBERI			220	77
GHANA	400	156	600	231
NIGERI	195	73	8190	2617
AETHIO	1200	539	1200	539
S AFR	603	257	1604	633
GUATEM	200	85	1200	443
HONDUR	200	85	800	309
KOLUMB	1400	529	5400	1884
VENEZU	1200	485	6200	2130
ECUAD	200	86	600	231
PERU	200	65	2400	787
BRASIL			400	162
CHILE	200	74	1000	365
URUGU			600	213
ARGENT	202	76	1607	555
ZYPERN			268	92
LIBAN	782	307	1956	730
SYRIEN			3040	415
ISRAEL	975	384	3510	1301
JORDAN	760	303	1710	637
SAUDIA	4500	1872	14375	5570
KUWAIT	595	234	2370	874
BAHRAI	195	82	390	161
KATAR			975	331
A EMIR	585	234	1368	518
JEMEN			400	148
PAKIST	585	236	2340	889
INDIEN	180	88	1440	616
THAIL	200	81	11007	4226
CHINA	7403	3223	28807	11725
TAIWAN	1000	411	2000	806
HONGK	5200	2218	28000	11147
NEUSEE			1200	379
2929 10 90				
ANDERE ISOCYANATE				
EINF	49928*	18689*	198621*	80320*
EV	10	9	7565	5582
AUS LG	150	120	654	484
EU	36912	12383	139837	48428
FRANKR	364	598	5408	5403
NIEDL	7742	2501	42714	13632
ITAL	1956	851	5721	2663
SPAN	1371	285	3209	667
SCHWED			50	104
OESTER	165	103	384	567
BELGI	25312	8037	82338	25345
SCHWZ	107	177	368	418
TSCHE	268	271	702	1265
SLOWAK			310	82
UNGARN	10853	2490	42599	9848
USA	1704	2883	13944	16195
JAPAN	83	484	860	4083
AUSF	57857*	46548*	233282*	190056*
EV	12021	7459	25374	15342
PV	144	87	825	521
EU	30996	20651	145602	98782
FRANKR	3511	2202	18738	11421
NIEDL	1864	1787	10363	8534
ITAL	15872	8096	68844	34922
G BRIT	1853	1859	8906	8683
GRIECH	62	81	269	228
SPAN	1378	992	9168	5637
SCHWED	196	402	1640	3384
OESTER	1350	1447	5665	5575
BELGI	4841	3693	21697	20021
NORWEG	11	12	276	114
SCHWZ	1906	1289	8524	5726
TUERK	455	207	706	571
POLEN	1322	567	3668	1916
TSCHE	289	359	676	759
UNGARN	6	6	1833	1937
BELARS	208	126	836	470
RUSSLD	1122	691	2340	1619
S AFR	1040	862	1074	907
USA	2374	3728	12303	20609
MEXIKO	197	259	816	1062
VENEZU	30	54	110	199
BRASIL	216	879	1162	3865
SYRIEN	2160	838	7920	3012
ISRAEL	5142	3867	10501	7692
SAUDIA	25	13	785	293
INDIEN	501	340	1526	969
THAIL	11	8	2353	805
INDONE	75	145	350	693
MALAYS	600	548	2046	1933
SINGAP	118	163	250	284
CHINA	409	589	746	950
REPKOR	1346	1790	4723	6017
JAPAN	3316	5750	11996	19634
TAIWAN	1637	1355	5059	4648
HONGK	1812	946	2215	1534
MACAU			561	772
AUSTRL	390	349	1627	1515
2929 90 00				
AND VERBINDG MIT AND STICKSTOFFFUNKT				
EINF	5537*	2839*	16379*	9007*
AUS LG			67	315
EU	4745	2526	13495	7595
FRANKR	48	165	156	740
NIEDL	2004	998	8654	4525
SPAN	2640	1021	4309	1787
BELGI	3	303	3	303
RUSSLD			18	298
INDONE	170	58	729	250
CHINA	120	48	824	289
TAIWAN	281	100	791	254
AUSF	384*	413*	1130*	2205*
EU	134	147	470	1472
ITAL	1	5	43	396
G BRIT			17	481
2930 10 00				
DITHIOCARBONATE (XANTHATE)				
EINF	4*	6*	1916*	587*
EU	1	2	23	51
CHINA			1888	528
AUSF	65210*	51618*	358023*	292436*
EINSCHL. 2930 40 10, 40 90, 90 12, 90 14, 90 16, 90 20, 90 40, 90 50, 90 70				
EV	1560	2602	8345	10881
LV			32	52
2930 20 00				
THIOCARBAMATE UND DITHIOCARBAMATE				
EINF	7271*	1984*	24517*	7634*
AUS LG			4	3
EU	7187	1803	23680	6793
FRANKR	397	428	1522	1656
NIEDL	224	70	798	268
ITAL	2433	905	9288	3491
G BRIT	8	23	214	181
BELGI	4105	368	11838	1183
UNGARN			124	104
USA	84	177	305	516
AUSF	5087*	2263*	23285*	10528*
EU	2288	926	10287	4632
FRANKR	285	103	2264	876
NIEDL	421	302	1133	828
ITAL	170	50	1520	462
G BRIT	324	65	1514	547
PORTUG	208	75	416	150
SPAN	658	237	1933	675
BELGI	150	52	1272	912
USA	215	99	760	539
BRASIL	55	36	1125	353
PAKIST	50	34	364	170
THAIL	419	166	1224	507
MALAYS	969	503	3964	1914
SINGAP	405	160	1464	602
JAPAN	102	51	266	281
2930 30 00				
THIURAMMONO- -DI ODER -TETRASULFIDE				
EINF	3223*	1473*	8426*	5175*
AUS LG			5	13
EU	3208	1443	8219	4877
FRANKR	345	294	1137	982
ITAL	51	128	389	714
G BRIT	62	67	229	248
OESTER			70	337
BELGI	2750	953	6394	2595
USA	15	29	82	166
MEXIKO			120	118
AUSF	4166*	2169*	29652*	14072*
EU	4125	2078	24025	10233
FRANKR	570	266	2808	1228
ITAL	1007	348	2010	849
G BRIT			696	282
SPAN	440	126	1141	372
BELGI	2078	1305	17262	7341
UKRAIN			70	207
USA	9	28	4130	2771
REPKOR			58	197
2930 40 10				
METHIONIN (INN)				
EINF	3720*	1915*	15437*	8566*
AUS LG	110	56	110	55
EU	2226	1171	12124	6661
FRANKR	1651	899	6848	4180
NIEDL	60	31	1657	866
ITAL	240	137	240	137
DAENM			732	300
SPAN	200	74	955	337
OESTER			190	101
BELGI	75	30	1422	705
RUSSLD			449	225
USA	1360	544	2657	1063
JAPAN	134	200	202	590
AUSFUHR UNTER 2930 10 00				
2930 40 90				
ANDERES METHIONIN				
EINF	21267*	8349*	93188*	35975*
AUS LG	6636	2412	23874	8827
EU	3198	1290	11806	4946
FRANKR	300	149	2217	1220
NIEDL	740	422	1485	801
DAENM			530	253
BELGI	2158	719	7554	2660
RUSSLD	16691	6427	68193	25390
USA			821	430
JAPAN	1375	624	12342	5167
AUSFUHR UNTER 2930 10 00				
2930 90 12				
CYSTEIN				
EINF	822*	1761*	4240*	8497*
AUS LG			380	601
EU			168	588
SPAN			120	512
SCHWZ	55	122	111	181
INDIEN	332	705	1509	3078
CHINA	271	432	1285	2123
JAPAN	93	385	287	1240
TAIWAN	40	64	490	752
HONGK	4	11	254	327
AUSFUHR UNTER 2930 10 00				
2930 90 14				
CYSTIN				
EINF	90*	402*	421*	1318*
EU	18	86	40	183
FRANKR	18	86	40	183
CHINA	1	5	113	208
JAPAN	71	311	137	620
TAIWAN			111	256
AUSFUHR UNTER 2930 10 00				
2930 90 16				
DERIVATE DES CYSTEINS UND DES CYSTINS				
EINF	223*	671*	1516*	4679*
EU	87	403	541	2530
ITAL			50	227
IRLAND			26	126
SPAN	80	364	438	2008
BELGI	7	39	27	156
INDIEN	134	240	782	1630
CHINA			165	222
JAPAN	2	14	44	243
AUSFUHR UNTER 2930 10 00				

Wichtigste Ursprungs- und Bestimmungs-Laender	MAI 2000 dt	MAI 2000 1000 DM	JAN./MAI 2000 dt	JAN./MAI 2000 1000 DM
2930 90 20				
THIODIGLYCOL(INN)[2,2'-THIODIETHANOL]				
EINF	*	1*	2*	8*
AUSFUHR UNTER 2930 10 00				
2930 90 30				
2-HYDROXY-4-(METHYLTHIO)BUTTERSAEURE				
EINF	340*	127*	2037*	746*
EU	340	127	1535	561
FRANKR	120	45	375	126
NIEDL	220	82	461	172
BELGI			579	214
USA			502	185
AUSF	*	*	*	*
2930 90 40				
THIODIETHYL BUTYLHYDROXYPHENYLPROPION				
EINF	30*	61*	114*	244*
AUSFUHR UNTER 2930 10 00				
2930 90 50				
ISOMERENGEM A MMTHIOPENYLENDIAMIN USW				
EINF	25*	52*	77*	161*
EU	25	52	75	156
AUSFUHR UNTER 2930 10 00				
2930 90 70				
ANDERE ORGANISCHE THIOVERBINDUNGEN				
EINF	40326*	98572*	202340*	207393*
EV	510	284	1729	1627
LV			32	53
AUS LG	524	535	2220	2187
EU	29025	91309	159248	175856
FRANKR	17241	5042	109656	26160
NIEDL	1516	1500	5964	5487
ITAL	1241	675	4686	2561
G BRIT	2644	81150	11932	130779
DAENM	100	75	100	75
SPAN	20	77	446	257
OESTER	1620	1017	6032	2754
BELGI	4643	1730	20432	7728
SCHWZ	66	325	362	1063
SLOWAK	27	38	1588	1099
USA	1052	1300	4106	5249
ARGENT			3	182
INDIEN	3336	1556	14339	7797
CHINA	3309	1998	12581	5125
REPKOR	2784	1275	7117	3037
JAPAN	529	664	2087	6202
TAIWAN			645	1419
AUSFUHR UNTER 2930 10 00				
2931 00 10				
DIMETHYLMETHYLPHOSPHONAT				
EINF	914*	289*	3262*	1383*
EU	70	37	1003	699
G BRIT			774	577
SCHWZ	834	240	2214	535
AUSF	5*	8*	41*	55*
2931 00 20				
METHYLPHOSPHONOYLDIFLUORID				
EINF	*	*	*	*
AUSF	*	*	*	*
2931 00 30				
METHYLPHOSPHONOYLDICHLORID				
EINF	*	*	*	*
AUSF	*	*	*	*
2931 00 95				
AND ORGANISCH-ANORGANISCHE VERBINDUNG				
EINF	15961*	12909*	105372*	71610*
EV	187	244	187	244
AUS LG	135	208	738	1160
EU	10617	5778	85406	40858
FRANKR	4109	1435	38280	11950
NIEDL	2979	2129	12969	8204
ITAL	732	348	3866	2263
G BRIT	2120	732	22057	8158
SPAN	24	226	117	790
OESTER		1	926	772
BELGI	643	876	7073	8565
SCHWZ	244	930	1176	4628
UKRAIN	710	299	2114	1076
RUSSLD			1488	443
USA	2480	4094	7586	15335
KANADA		2	59	291
BRASIL	150	221	667	784
ISRAEL			9	183
INDIEN	9	54	153	396
THAIL	320	149	320	149
MALAYS			310	212
CHINA	208	148	750	400
REPKOR	360	331	2060	1296
JAPAN	424	785	2594	5410
TAIWAN	255	103	255	103
AUSF	53133*	66651*	256334*	340448*
EV	5740	7975	24386	30028
EU	29964	31445	147997	169261
FRANKR	7074	7936	31201	38966
NIEDL	3524	3324	20847	20065
ITAL	5233	5569	30609	35802
G BRIT	1998	3260	10595	15438
IRLAND	428	571	1897	3260
DAENM	183	100	1361	1537
GRIECH	405	246	1343	881
PORTUG	323	212	1839	1139
SPAN	3169	2790	14408	12367
SCHWED	844	1046	2635	2935
FINNL	54	51	411	559
OESTER	2285	2145	7806	8253
BELGI	4444	4193	22964	26003
NORWEG	372	299	1854	2239
SCHWZ	1916	3630	7760	15403
TUERK	782	639	3117	2454
POLEN	157	91	1438	815
TSCHE	1136	310	6521	1545
SLOWAK	36	88	626	697
UNGARN	409	128	892	528
RUMAEN	109	131	472	602
BULGAR			295	177
RUSSLD	242	92	1350	509
SLOWEN	53	40	238	219
JUGOSL	105	176	303	312
MAROKK	53	20	110	119
AEGYPT	37	72	354	219
NIGERI	52	24	299	198
S AFR	409	593	2047	2264
USA	4899	7090	21632	33491
KANADA	411	210	1170	829
MEXIKO	311	145	941	1026
KOLUMB	234	1135	597	2016
BRASIL	633	1824	3855	9622
ARGENT	584	310	3209	1424
IRAN	163	149	480	703
ISRAEL	366	179	988	627
SAUDIA	165	129	870	807
KUWAIT			125	96
INDIEN	1634	1789	6888	8206
THAIL	396	744	1846	2897
INDONE	66	29	355	376
MALAYS	536	1122	1345	2019
SINGAP	643	567	2736	2947
PHILIP	2	15	227	787
CHINA	998	922	4027	3583
REPKOR	828	1227	5749	11230
JAPAN	2229	8296	11432	44606
TAIWAN	1231	2180	5110	7296
HONGK	263	221	1916	1503
MACAU			27	141
AUSTRL	172	161	2304	4496
NEUSEE	34	44	321	458
2932 11 00				
TETRAHYDROFURAN				
EINF	125*	112*	6310*	1875*
EU	15	41	4758	1246
NIEDL	4	14	1800	392
BELGI			2481	684
SCHWZ	1	2	1083	285
USA	109	69	375	234
AUSF	106412*	159436*	586178*	823734*
EINSCHL. 2932 19 00, 99 80, 2933 69 20, 69 30, 69 80, 71 00, 79 00, 90 20, 90 65, 90 95, 2934 20 20, 20 80				
EV	5930	16396	31128	59014
PV	1125	1152	5348	8502
EU	53820	65432	264062	397410
FRANKR	14005	21530	64883	126736
NIEDL	5420	3619	18833	15159
ITAL	11611	14928	85532	127952
G BRIT	5882	4467	32493	43057
IRLAND	4660	1863	10419	14805
DAENM	721	597	3040	2326
GRIECH	299	286	1398	1710
PORTUG	60	106	404	1367
SPAN	3957	8066	15605	31237
SCHWED	301	2999	2015	5763
FINNL	3	31	391	362
OESTER	861	1541	4123	8207
BELGI	6032	5222	23885	17998
LUXEMB	8	177	41	731
ISLAND			21	566
NORWEG	46	41	267	488
SCHWZ	13923	10037	87004	65216
TUERK	7183	4019	16000	11029
POLEN	269	992	8265	5854
TSCHE	423	257	2725	1714
SLOWAK	36	435	210	2033
UNGARN	266	302	2850	1364
UKRAIN	1	3	193	247
BELARS	50	75	234	374
RUSSLD	44	73	2191	1190
SLOWEN	90	71	1044	1992
KROAT	736	887	2110	1839
ALGER	11	14	214	118
AEGYPT	12	315	283	1588
S AFR	728	1082	12364	5410
USA	9335	41519	45795	142285
KANADA	238	4101	1065	17355
MEXIKO	674	1245	1652	5033
GUATEM	7	30	30	261
KOLUMB	136	974	885	6333
VENEZU	2	316	316	1254
BRASIL	2869	7460	8476	30839
CHILE	13	106	137	396
URUGU	1	67	258	458
ARGENT	22	1128	423	5978
SYRIEN	12	184	19	310
IRAN	689	449	2266	2762
ISRAEL	3358	896	13213	9211
SAUDIA	59	47	927	523
PAKIST	840	1007	1368	1748
INDIEN	1263	1278	5410	4837
BANGLA	4	93	10	148
SRILAN	37	103	397	235
THAIL	188	261	6842	3493
INDONE	430	533	1702	2705
MALAYS	253	229	607	444
SINGAP	90	359	1545	1610
PHILIP	102	1969	3503	3086
CHINA	1428	844	25917	8699
REPKOR	2684	2864	11710	21254
JAPAN	2471	5878	13633	36929
TAIWAN	790	606	34691	11437
HONGK	202	204	1239	1094
AUSTRL	223	198	906	2977
2932 12 00				
2-FURALDEHYD (FURFURALDEHYD)				
EINF	1802*	259*	8595*	1289*
EU	720	115	3644	623
NIEDL	470	72	2183	343
OESTER			1211	237
S AFR	642	79	3361	422
AUSF	500*	117*	2980*	553*
EU	500	117	2752	514
NIEDL			2058	354
SCHWED	500	115	595	137
2932 13 00				
FURFURYL- U TETRAHYDROFURFURYLALKOHOL				
EINF	12679*	2594*	68296*	12146*
EU	8254	1541	38456	6921
NIEDL			9001	1385
BELGI	8250	1537	29450	5530
SCHWZ	29	105	58	208
S AFR	3297	521	21045	3325
USA	400	221	401	223
CHINA	499	78	7751	1188
JAPAN	200	128	400	251
AUSF	373*	197*	4131*	1004*
EU	2	4	3404	600
NIEDL			744	127
OESTER	2	3	2605	433
REPKOR	118	152	220	289
2932 19 00				
AND VERB NICHTKONDENS FURANRING ENTH				
EINF	67*	880*	1155*	7738*
EU	34	432	576	4319
FRANKR			7	331
ITAL			52	1081
G BRIT		7	9	240
GRIECH	1	13	4	169
SPAN	22	150	58	538
OESTER	10	242	61	1401
BELGI			361	463
RUSSLD			131	99
USA	1	48	253	685
MEXIKO	10	241	53	1167
INDIEN	19	107	138	1372
AUSFUHR UNTER 2932 11 00				
2932 21 00				
CUMARIN METHYL- UND ETHYLCUMARINE				
EINF	97*	217*	576*	1371*
AUS LG			16	24
EU	96	203	550	1263
FRANKR	96	203	542	1158
AUSF	*	2*	19*	73*
EU			15	39

Wichtigste Ursprungs- und Bestimmungs-Laender	MAI 2000 dt = 100kg	MAI 2000 1000 DM	JAN./MAI 2000 dt = 100kg	JAN./MAI 2000 1000 DM
2932 29 10				
PHENOLPHTHALEIN				
EINF	107*	97*	107*	112*
AUS LG	100	71	100	71
AUSF	8*	42*	52*	141*
EU		2	4	20
2932 29 20				
BENZOISOCHROM OCTADECYLOXYNAPHTHSAEUR				
EINF	13*	38*	13*	41*
AUSF	*	*	*	*
2932 29 30				
HEXYLAMINOSPIRO BENZOFURANXANTENON				
EINF	5*	27*	20*	91*
AUSF	*	*	*	*
2932 29 40				
TOLUIDINMETHYLSPIRO BENZOFURANXANTHEN				
EINF	80*	388*	322*	1517*
JAPAN	80	388	322	1513
AUSF	*	*	*	*
2932 29 50				
PHENANTRYLOXO PYRANYL NAPHTHALIN USW				
EINF	*	*	*	1*
AUSF	*	*	*	*
2932 29 80				
ANDERE LACTONE				
EINF	14994*	13214*	38650*	55785*
EV	431	186	1166	522
LV			4	4642
AUS LG	586	1084	2735	4221
EU	5118	4641	23373	37190
FRANKR	27	1218	2112	6152
ITAL	1714	1325	7687	17873
G BRIT	2696	1402	8772	8319
IRLAND			4	1714
DAENM	99	267	147	583
SPAN	131	253	523	967
FINNL			530	379
BELGI	433	107	3529	897
SCHWZ	123	171	283	462
TSCHE			37	257
UNGARN				156
USA	8215	5277	9382	17324
MEXIKO	38	72	222	418
INDIEN	2	59	17	408
CHINA	299	263	1423	1527
JAPAN	1198	2695	3777	7412
TAIWAN			130	397
AUSF	4087*	10908*	18865*	62428*
EU	2359	8769	10307	34775
FRANKR	502	729	1520	5518
NIEDL	94	117	657	877
ITAL	347	186	880	627
G BRIT	901	6929	3258	22717
SPAN	185	290	2278	3127
SCHWED	152	187	339	247
FINNL	83	288	213	784
BELGI	1	3	781	546
SCHWZ	379	647	3378	4572
TUERK	18	97	46	211
POLEN	60	27	90	267
TSCHE	339	115	1356	500
BULGAR			1	81
AEGYPT	1	120	11	287
S AFR		2	8	111
USA	40	177	192	16950
MEXIKO	8	98	96	756
KOLUMB	12	134	24	292
BRASIL	12	73	40	232
ARGENT	1	2	1299	428
ISRAEL	184	90	195	858
JORDAN			4	180
SINGAP	372	208	567	404
REPKOR	166	98	409	327
2932 91 00				
ISOSAFROL				
EINF	*	*	*	*
AUSF	*	*	*	*
2932 92 00				
1-(1,3-BENZODIOXOL-5-YL)PROPAN-2-ON				
EINF	*	*	*	*
AUSF	*	*	*	*
2932 93 00				
PIPERONAL				
EINF	72*	253*	389*	1282*
AUS LG	57	190	314	1020
EU	15	63	24	103
CHINA	57	190	364	1176
AUSF	149*	563*	294*	1114*
EU	149	563	294	1114
FRANKR	96	370	154	591
NIEDL	45	165	132	495
2932 94 00				
SAFROL				
EINF	*	*	*	*
AUSF	*	*	*	*
2932 99 10				
BENZOFURAN (CUMARON)				
EINF	*	*	1*	1*
AUSF	*	*	*	1*
EU				1
2932 99 50				
EPOXIDE MIT VIERGLIEDRIGEM RING				
EINF	*	*	*	*
AUSF	*	*	236*	1840*
EV			169	1303
USA			59	391
ARGENT			12	79
THAIL			165	1367
2932 99 70				
AND CYCL ACETAL U INNER HALBACETA USW				
EINF	805*	2424*	3806*	9310*
AUS LG		11	63	113
EU	402	672	1707	3645
FRANKR	36	136	139	548
NIEDL	4	27	27	200
ITAL	164	289	589	1789
DAENM	180	194	672	940
BELGI			23	94
SCHWZ	23	854	29	860
USA	20	25	579	1001
INDIEN	150	405	850	2351
CHINA	5	17	194	406
JAPAN		2	208	524
TAIWAN	205	438	205	438
AUSF	2323*	12298*	9367*	70263*
EV	172	1135	530	3488
PV		71	2	408
EU	1180	1159	5203	20315
FRANKR	50	132	245	8603
NIEDL	38	354	233	1779
ITAL	471	296	1606	7515
G BRIT	11	41	438	737
SPAN	252	134	1080	636
BELGI	352	177	1521	871
SCHWZ	180	1154	755	4850
TUERK	404	878	924	3942
S AFR	47	226	47	228
USA	102	930	403	1795
BRASIL	2	6	352	349
ISRAEL	180	80	536	254
PAKIST	1	160	5	658
INDIEN	2	248	168	999
INDONE	1	166	5	828
SINGAP			37	498
CHINA	138	874	423	4058
REPKOR	2	189	20	807
JAPAN	18	5063	109	29609
TAIWAN	24	78	186	540
2932 99 80				
AND HETEROCYCL VERBSAUERSTHETEROATOM				
EINF	618*	3125*	3278*	15963*
AUS LG	37	91	97	245
EU	389	2501	1477	10636
FRANKR	112	205	396	1936
NIEDL	59	640	238	1397
ITAL	75	1241	272	5196
G BRIT	31	161	68	609
IRLAND	110	165	413	831
SPAN			6	88
FINNL	2	88	5	207
BELGI		1	79	342
SCHWZ	12	146	80	1196
USA	2	90	502	1366
BRASIL			38	193
ISRAEL		1	7	276
INDIEN			132	115
CHINA	51	91	417	1237
JAPAN	111	218	140	356
TAIWAN	53	74	431	467
AUSFUHR UNTER 2932 11 00				
2933 11 10				
PROPYPHENAZON (INN)				
EINF	5*	12*	19*	39*
AUS LG	2	5	12	20
AUSF	311*	1023*	1338*	4388*
EV	235	797	666	2325
EU	71	209	347	1007
FRANKR			54	152
ITAL	10	28	128	358
DAENM			25	82
SPAN	37	106	71	203
POLEN			60	188
TSCHE			46	142
KROAT	30	90	60	180
MAZED			127	411
INDONE	175	617	509	1852
2933 11 90				
AND PHENAZON (ANTIPYRIN) U DERIVATE				
EINF	289*	295*	1582*	1806*
AUS LG	273	269	668	678
EU			5	7
USA		2	48	118
INDIEN			145	230
CHINA	289	292	1384	1427
AUSF	1285*	3446*	8720*	26389*
EV	215	754	3697	13415
EU	413	1253	2155	6468
FRANKR	64	203	392	1108
ITAL	88	361	286	1231
SPAN	245	642	1370	3840
SCHWZ	70	152	352	768
TUERK	360	960	1323	3597
RUSSLD	51	47	624	537
AEGYPT	105	348	306	1015
NIGERI	90	93	90	93
MEXIKO			853	3339
GUATEM	12	60	104	470
VENEZU	52	226	166	707
BRASIL	20	65	1818	5902
ARGENT	20	23	451	1784
PAKIST	30	79	83	300
INDONE	11	45	102	391
2933 19 10				
PHENYLBUTAZON (INN)				
EINF	17*	57*	75*	252*
AUS LG	7	24	32	93
EU	8	26	20	91
AUSF	8*	28*	156*	540*
EU	6	21	31	114
IRAN			87	253
2933 19 90				
AND VERBINDG NICHTKONDENS PYRAZOLRING				
EINF	1325*	1195*	4766*	7269*
EV	390	234	882	1335
AUS LG			47	56
EU	22	217	204	2968
FRANKR			157	2628
G BRIT	22	217	32	291
BELGI			12	98
SCHWZ	86	66	1258	1016
INDIEN	25	48	517	438
CHINA	1182	850	2510	1752
JAPAN			33	894
AUSF	1285*	5528*	5746*	28022*
EV	353	881	1869	4945
EU	518	1046	2697	7757
FRANKR	173	285	1076	1808
ITAL		1	51	132
G BRIT	195	254	542	1653
SPAN		1	274	481
OESTER			212	544
BELGI	150	502	534	3116

Wichtigste Ursprungs- und Bestimmungs-Laender	MAI 2000 dt = 100kg	MAI 2000 1000 DM	JAN./MAI 2000 dt = 100kg	JAN./MAI 2000 1000 DM
USA	333	884	1460	6474
KANADA	86	3014	410	10427
BRASIL	22	88	96	325
ARGENT	8	189	76	306
PHILIP			3	179
TAIWAN	242	184	462	237
AUSTRL	18	67	182	1792
2933 21 00				
HYDANTOIN UND SEINE DERIVATE				
EINF	236*	1851*	1665*	18781*
EV			104	601
AUS LG	20	93	20	93
EU	83	128	443	642
FRANKR	47	53	172	195
OESTER			100	108
USA	15	314	129	2051
CHINA	20	93	20	93
JAPAN	71	1263	857	18727
AUSF	384*	4670*	1482*	14978*
EV	131	1748	291	4058
EU	171	2374	668	8914
FRANKR	5	43	34	271
NIEDL	141	2184	538	8071
ITAL	16	107	34	243
SPAN	2	14	22	179
SCHWZ	1	7	18	281
MAROKK	30	224	30	224
USA	131	1748	291	4058
BRASIL			37	295
PHILIP	10	79	10	79
2933 29 10				
NAPHAZOLIN-HYDROCHLORID (INNM) USW				
EINF	*	7*	*	15*
EU				8
AUSF	*	42*	1*	89*
EU		6		8
2933 29 90				
AND VERBIND NICHTKONDENS IMIDAZOLRING				
EINF	2405*	2421*	9217*	22553*
AUS LG	37	53	178	325
EU	2174	1658	8035	17393
FRANKR	2014	400	6974	1446
NIEDL		7		139
ITAL	75	367	326	2393
G BRIT	27	260	114	1053
IRLAND	11	118	168	7078
SPAN	13	15	53	198
BELGI	32	427	379	4996
SCHWZ	7	91	58	464
SLOWEN	2	15	21	166
USA	13	186	100	1169
INDIEN	10	13	57	202
CHINA	138	215	563	1177
JAPAN	61	243	282	1865
HONGK			100	115
AUSF	5095*	20654*	21970*	89646*
EV	87	3396	827	9386
EU	1802	5294	8742	23785
FRANKR	358	1053	1521	4544
NIEDL	84	135	756	1313
ITAL	130	1335	1293	7024
G BRIT	774	1393	1985	3802
PORTUG	14	93	162	861
SPAN	151	663	1167	2626
SCHWED	27	73	174	488
OESTER	78	285	300	1075
BELGI	141	210	1202	1788
SCHWZ	163	368	629	4326
TUERK	106	1517	626	5384
POLEN	3	41	136	347
TSCHE	14	90	59	316
UNGARN	154	246	1325	2030
RUSSLD	110	161	147	324
SLOWEN	1	75	90	723
MAROKK			21	339
AEGYPT	96	92	436	210
USA	554	6469	3056	17035
KANADA	118	311	492	1153
MEXIKO	1	356	41	5586
EL SAL			1	109
KOLUMB	12	148	44	1130
VENEZU	10	16	20	231
BRASIL	72	287	270	1036
ARGENT	22	316	74	4934
ISRAEL		2	156	1918
PAKIST	61	59	63	374
INDIEN	470	342	578	680
THAIL	52	81	72	149
INDONE	155	296	957	1059
PHILIP	10	207	10	437
CHINA	302	103	465	535
REPKOR	163	369	468	1404
JAPAN	410	2635	1883	9874
TAIWAN	30	52	159	284
HONGK	25	22	135	218
AUSTRL	11	436	57	2547
2933 31 00				
PYRIDIN UND SEINE SALZE				
EINF	971*	747*	3140*	2521*
EU	101	135	1174	921
BELGI	100	72	1111	779
SCHWZ		5	30	101
USA	617	431	1203	898
INDIEN	152	99	456	300
JAPAN	101	76	277	301
AUSF	801*	590*	3493*	2853*
EU	77	121	320	598
SCHWZ	74	52	535	335
USA			12	104
CHINA	174	101	348	202
TAIWAN	362	220	1483	897
2933 32 00				
PIPERIDIN UND SEINE SALZE				
EINF	*	6*	84*	110*
EU		2	84	83
G BRIT		2	84	80
AUSF	67*	87*	1269*	1704*
EU	57	64	1003	1045
FRANKR			591	491
ITAL	36	41	162	342
SPAN			151	88
INDIEN			106	421
2933 39 10				
IPRONIAZID (INN) USW				
EINF	*	43*	*	48*
EU		43		48
AUSF	*	48*	*	89*
2933 39 20				
2,3,5,6-TETRACHLORPYRIDIN				
EINF	*	*	*	1*
AUSF	*	*	*	*
2933 39 25				
3,6-DICHLORPYRIDIN-2-CARBONSAEURE				
EINF	*	*	17*	227*
EV			17	227
CHINA			17	227
AUSF	*	*	*	*
2933 39 35				
HYDROXYETHYLAMMONIUM DICHLORPYRID USW				
EINF	*	*	*	*
AUSF	*	*	*	*
2933 39 40				
BUTOXYETHYL(TRICHLOR PYRIDYLOX)ACATAT				
EINF	*	*	*	*
AUSF	*	*	*	*
2933 39 45				
3,5-DICHLOR-2,4,6-TRIFLUORPYRIDIN				
EINF	*	*	*	*
AUSF	*	*	*	*
2933 39 50				
METHYLESTER VON FLUROXYPYR (ISO)				
EINF	*	*	*	*
AUSF	*	*	*	*
2933 39 55				
4-METHYLPYRIDIN				
EINF	403*	279*	687*	460*
EU	401	278	685	459
BELGI	401	278	685	459
AUSF	17*	32*	38*	64*
EU	16	24	37	50
2933 39 95				
AND VERBINDG NICHTKONDENS PYRIDINRING				
EINF	3297*	30061*	16214*	151907*
EV	83	444	83	444
AUS LG	39	60	190	256
EU	667	22807	5656	118672
FRANKR	43	842	288	4898
NIEDL		9	9	302
ITAL	502	2684	2322	19122
G BRIT	75	434	1304	11275
IRLAND	5	18574	115	76147
DAENM		23	30	1570
SPAN	9	162	60	2674
SCHWED			9	522
OESTER	10	26	59	278
BELGI	23	53	1458	1878
SCHWZ	724	1562	4077	13512
TSCHE	100	96	100	131
SLOWAK	100	85	446	314
RUSSLD			155	78
USA	154	1125	635	3627
KANADA				77
INDIEN	257	369	1574	2199
CHINA	277	682	495	1571
JAPAN	1003	3183	3026	11345
HONGK	3	111	4	144
AUSF	12009*	80428*	57185*	433016*
EV	791	28668	3456	120723
PV			100	141
EU	4641	23408	25296	108266
FRANKR	526	3976	4404	26765
NIEDL	264	900	2146	2682
ITAL	1557	5514	7600	25879
G BRIT	457	1116	1972	4643
IRLAND	113	554	937	2819
DAENM	35	139	184	381
GRIECH	30	1414	218	4711
PORTUG	2	5	258	1387
SPAN	572	5150	1816	25142
SCHWED	109	362	553	1023
FINNL	3	86	105	441
OESTER	113	264	613	1210
BELGI	859	3928	4490	9160
SCHWZ	58	917	1856	5959
TUERK	274	599	559	2329
LETTLD			4	84
POLEN	66	120	431	461
TSCHE	39	78	340	458
SLOWAK	221	105	232	134
UNGARN	60	66	172	288
RUSSLD	4	11	35	146
SLOWEN	10	32	136	515
AEGYPT	11	189	131	626
COTEIV	86	172	86	172
S AFR	120	3097	198	3774
USA	4086	35848	16825	209148
KANADA	29	50	166	375
MEXIKO	76	401	323	2373
GUATEM	2	23	11	143
KOLUMB	52	134	101	479
VENEZU	13	48	53	470
PERU	3	446	43	722
BRASIL	90	227	1085	5668
CHILE			24	118
ARGENT	81	1064	118	1190
IRAN	61	339	189	617
ISRAEL	120	212	340	910
PAKIST	109	1642	379	2967
INDIEN	57	172	649	1161
SRILAN			5	170
THAIL	45	110	237	3322
INDONE	20	684	85	1699
SINGAP	72	111	249	376
PHILIP	42	105	69	181
CHINA	60	126	277	662
REPKOR	63	363	815	18111
JAPAN	117	6433	1336	49533
TAIWAN	977	1874	3512	7823
HONGK	119	247	408	993
AUSTRL	82	823	264	1737
2933 40 10				
HALOGENDERIVATE DES CHINOLINS USW				
EINF	1941*	23913*	3094*	110845*
EV	693	2581	693	2581
EU	891	4154	901	8464
IRLAND			9	4268
BELGI	891	4154	891	4154
SCHWZ	30	13949	189	86231
USA	327	3227	1307	13537
REPKOR	693	2581	693	2581
AUSF	8*	1530*	95*	9845*
EV	3	784	19	4493
EU		16	13	254
NIEDL			12	139
SCHWZ			44	2185
ARGENT	8	1504	37	7078
2933 40 30				
DEXTROMETHORPHAN UND SEINE SALZE				
EINF	1*	6*	7*	179*
AUS LG			1	26

Wichtigste Ursprungs- und Bestimmungs-Laender	MAI 2000 dt = 100kg	MAI 2000 1000 DM	JAN./MAI 2000 dt = 100kg	JAN./MAI 2000 1000 DM
AUSF	*	15*	1*	67*
EU			1	14
3933 40 90				
AND VERB CHINOLIN/ISOCHINOLINRINGSYST				
EINF	369*	11801*	2661*	47328*
AUS LG	144	690	207	903
EU	7	10883	690	42184
FRANKR		3	98	359
ITAL		242	471	480
G BRIT			1	128
IRLAND	7	10612	24	40764
SPAN		12	3	301
SCHWZ	2	33	29	166
RUSSLD			175	107
USA		16	12	990
INDIEN	44	466	101	1019
CHINA	305	345	610	801
JAPAN	6	12	830	1821
AUSF	2329*	1625*	7805*	12225*
EU	1576	919	4911	5851
FRANKR	1400	725	4178	2461
IRLAND			101	2726
DAENM	176	173	176	173
OESTER		1	218	131
NORWEG	100	101	200	208
SCHWZ	484	551	1713	4518
RUSSLD			20	141
PERU	160	134	480	384
A EMIR			86	190
INDIEN			70	91
2933 51 20				
PHENOBARBITAL BARBITAL U IHRE SALZE				
EINF	*	4*	154*	592*
SCHWZ			14	239
CHINA			140	340
AUSF	3*	71*	68*	1041*
EU		13	11	116
SCHWZ	1	39	9	322
TUERK			4	188
BRASIL			5	168
2933 51 90				
AND MALONYLHARNSTOFF DERIVATE SALZE				
EINF	1011*	1308*	2756*	4745*
EV			245	306
AUS LG		6	3	76
EU	387	378	1203	2503
FRANKR	386	348	1177	1077
G BRIT				501
IRLAND			24	840
CHINA	624	919	1305	1823
JAPAN			240	290
AUSF	921*	1498*	2969*	5246*
EU	920	1432	2912	4672
FRANKR	250	362	1282	1929
NIEDL	610	885	1482	2160
G BRIT	60	180	140	422
SCHWZ		1	4	82
USA	1	36	40	434
2933 59 10				
DIAZINON (ISO)				
EINF	6*	50*	6*	54*
AUSF	*	*	*	3*
EU				2
2933 59 20				
1,4-DIAZABICYCLOL(2.2.2)OCTAN				
EINF	384*	1080*	1369*	3870*
EU	19	47	70	186
NIEDL	19	47	70	186
USA	50	149	170	517
JAPAN	315	884	1129	3167
AUSF	496*	546*	1984*	2425*
EU	491	529	1833	2030
FRANKR	209	243	592	731
NIEDL	38	36	208	245
ITAL	185	177	815	782
SPAN	32	29	156	168
RUSSLD			65	198
2933 59 70				
AND PYRIMIDIN- PIPERAZINRING VERBIND				
EINF	3228*	11196*	17923*	46299*

Wichtigste Ursprungs- und Bestimmungs-Laender	MAI 2000 dt = 100kg	MAI 2000 1000 DM	JAN./MAI 2000 dt = 100kg	JAN./MAI 2000 1000 DM
AUS LG	216	596	815	3876
EU	2195	7080	14378	20709
FRANKR	2	176	148	3169
NIEDL	243	64	1538	794
ITAL	20	1437	282	7711
G BRIT	5	4379	7	4624
GRIECH	5	81	5	81
SPAN	8	46	51	1049
SCHWED	371	189	1686	787
OESTER			4	254
BELGI	1541	708	10657	2235
SCHWZ	349	940	691	6813
TSCHE	20	114	50	342
UNGARN			5	170
S AFR			1	97
USA	12	190	136	6099
ISRAEL	48	361	239	1996
INDIEN	38	270	199	830
INDONE	10	123	10	123
CHINA	401	1355	1849	7199
REPKOR	8	39	87	336
JAPAN	147	722	275	1563
AUSF	6345*	94326*	29916*	385969*
EV	265	48701	635	115496
PV			2	5645
EU	5532	29541	26300	151586
FRANKR	17	63	412	15554
NIEDL	115	2259	639	15678
ITAL	108	8372	439	23462
G BRIT	5192	17798	23848	81078
IRLAND	1	101	116	6137
DAENM		5	30	333
PORTUG	2	343	17	2127
SPAN	65	375	308	5347
SCHWED			12	392
FINNL	4	23	20	326
OESTER	2	83	19	498
BELGI	23	83	429	546
LIECHT			2	380
SCHWZ	96	697	335	2871
TUERK	6	1535	36	6471
POLEN	1	35	238	710
TSCHE		7	30	265
UNGARN	7	1222	30	1986
RUSSLD	37	216	98	346
TURKM			15	123
MAROKK	3	15	5	161
AEGYPT	5	27	15	450
RUANDA			10	1750
USA	305	54399	1248	189237
KANADA	1	26	6	302
MEXIKO	12	979	41	1511
GUATEM	9	594	16	986
EL SAL	5	531	31	1105
VENEZU	11	473	62	1538
PERU	1	57	12	234
BRASIL	7	844	180	2677
URUGU			2	89
ZYPERN	1	135	1	219
SYRIEN			43	256
PAKIST			11	373
INDIEN		175	320	504
INDONE	1	120	17	1072
PHILIP	5	527	14	2249
REPKOR	84	508	312	5353
JAPAN	22	630	99	6975
TAIWAN	7	599	29	1990
HONGK			48	817
AUSTRL	9	141	13	226
2933 61 00				
MELAMIN				
EINF	44410*	8035*	262868*	43214*
EV	3200	555	10940	1795
AUS LG			5240	730
EU	27826	5193	176888	30385
FRANKR	5120	906	23352	3977
NIEDL	16826	3193	103715	18140
ITAL	250	49	1234	226
OESTER	5630	1045	48347	8006
POLEN	1310	264	12142	1851
RUMAEN	4300	758	30675	4428
SAUDIA	1751	306	9164	1475
INDONE	4400	707	10229	1387
SINGAP			1980	323
CHINA	1200	193	3090	454
REPKOR	1620	277	13600	2117
JAPAN	1800	289	4800	703
AUSF	5163*	1122*	37874*	7234*
2933 69 10				
ATRAZIN (ISO) PROPAZIN (ISO) USW				
EINF	36*	85*	1436*	776*
EU			1300	337
ITAL			1300	337
NORWEG	10	34	110	388
AUSF	1*	2*	208*	107*
EU	1	2	208	107
2933 69 20				
METHENAMIN (INN) USW				
EINF	3690*	497*	13867*	1625*

Wichtigste Ursprungs- und Bestimmungs-Laender	MAI 2000 dt = 100kg	MAI 2000 1000 DM	JAN./MAI 2000 dt = 100kg	JAN./MAI 2000 1000 DM
AUS LG			1375	130
EU	285	39	1374	212
POLEN			1070	126
SLOWAK	2506	367	8616	1024
AUSFUHR UNTER 2932 11 00				
2933 69 30				
2,6-DI-TERT-BUTYL-4-PHENOL				
EINF	15*	75*	69*	314*
EU			3	3
JAPAN	15	75	66	311
AUSFUHR UNTER 2932 11 00				
2933 69 80				
AND VERBINDG NICHTKONDENS TRIAZINRING				
EINF	12945*	10793*	50896*	61054*
EV			4661	14459
AUS LG	504	202	6318	14900
EU	9435	4912	31342	19591
FRANKR	1371	920	9757	4109
NIEDL	218	189	2030	1438
ITAL	282	126	2161	4193
G BRIT	5582	1786	5611	1857
DAENM			80	121
SPAN	663	388	1973	1125
SCHWED			8	77
OESTER	29	26	875	657
BELGI	1290	1477	8847	6014
SCHWZ	1310	1557	4818	8376
USA	198	320	7011	19090
ISRAEL	50	75	381	603
INDIEN	328	1246	1730	6026
SINGAP			120	426
CHINA	1130	2013	2788	5194
JAPAN	480	267	2464	1150
HONGK	15	403	22	571
AUSFUHR UNTER 2932 11 00				
2933 71 00				
6-HEXANLACTAM (EPSILON-CAPROLACTAM)				
EINF	162491*	35835*	534061*	114535*
NIEDL	1173	314	11111	2633
SPAN	1	229	1	229
POLEN	5070	1605	6811	1950
TSCHE	3331	857	13268	3219
BELARS	1929	468	2484	536
RUSSLD	1112	123	3779	458
AUSFUHR UNTER 2932 11 00				
2933 79 00				
ANDERE LACTAME				
EINF	8118*	5617*	33871*	31410*
AUS LG	101	94	489	551
FRANKR	2916	2521	11447	9914
NIEDL	19	42	391	232
ITAL	3	105	3	105
G BRIT		2	180	1156
SPAN	452	120	3433	2019
SCHWZ	288	1013	1233	10802
POLEN	2880	748	9366	2395
RUSSLD	448	117	448	117
USA	201	67	1927	648
BRASIL	380	169	1310	486
CHINA	112	265	358	704
JAPAN	111	100	486	620
AUSFUHR UNTER 2932 11 00				
2933 90 20				
BENZIMIDAZOL-2-THIOL				
EINF	772*	1757*	1257*	2266*
EU	612	1550	997	1944
FRANKR	562	1425	801	1653
BELGI	50	125	141	255
INDIEN	160	207	260	322
AUSFUHR UNTER 2932 11 00				
2933 90 40				
INDOL 3-METHYLINDOL (SKATOL) USW				
EINF	6*	45*	178*	674*
EU	1	4	3	43
JAPAN	4	34	173	616
AUSF	2*	214*	9*	1309*
PV				24
EU	1	204	8	1198
G BRIT		188	6	1142

Wichtigste Ursprungs- und Bestimmungs-Laender	MAI dt = 100kg	MAI 1000 DM	JAN./MAI dt = 100kg	JAN./MAI 1000 DM
2933 90 50				
MONOAZEPINE				
EINF	237*	3562*	1321*	20171*
AUS LG	7	53	14	87
EU	46	1504	323	7423
ITAL	37	842	235	3891
DAENM	9	662	40	3074
OESTER			48	458
TSCHE	24	34	462	634
BRASIL		985	130	9610
ISRAEL			3	98
CHINA	167	1000	400	2327
AUSF	161*	23642*	477*	28417*
EU	18	141	114	1452
IRLAND			37	938
OESTER	10	92	21	188
SCHWZ	104	2225	209	4654
RUSSLD			15	144
USA		637		637
BRASIL	10	76	50	379
URUGU			2	93
ARGENT	3	797	6	827
JAPAN	3	19537	3	19537
AUSTRL	3	59	12	226
2933 90 60				
DIAZEPINE				
EINF	30*	18704*	117*	43967*
PV			28	608
AUS LG	2	15	8	69
EU	8	539	29	3785
FRANKR	2	274	6	930
NIEDL		33		159
ITAL	2	32	19	2406
SPAN	4	200	4	290
SCHWZ		46	10	2086
USA	22	17403	50	35906
ISRAEL		716		1525
CHINA			28	608
AUSF	14*	24760*	56*	62843*
EU	3	230	17	1449
G BRIT	1	38	6	361
IRLAND	2	179	10	825
OESTER		1	1	215
USA	2	116	9	1872
MEXIKO				691
ARGENT		7		1291
PAKIST				398
REPKOR				83
JAPAN	4	24362	11	56754
2933 90 65				
2,4-DI-TERT-BUTYL-6-PHENOL				
EINF	40*	175*	164*	710*
MEXIKO	40	174	164	704
AUSFUHR UNTER 2932 11 00				
2933 90 95				
AND HETEROCYCL VERB STICKSTHETEROATOM				
EINF	5699*	570903*	39268*	716366*
EV	223	542	236	1031
LV	155	161	527	532
PV	431	1531	6318	22302
AUS LG	2628	4802	17259	39117
EU	571	547918	5872	605727
FRANKR	260	7632	2168	46860
NIEDL	55	293	736	1220
ITAL	103	616	704	5223
G BRIT	35	121	433	3497
IRLAND	32	537256	68	539066
SPAN	27	1590	391	7412
SCHWED	4	306	32	824
OESTER		18	841	1116
BELGI	55	78	491	603
SCHWZ	241	2434	2041	13933
TSCHE	204	164	254	221
UNGARN			542	911
RUSSLD	5	432	101	2411
USA	1437	5406	11598	37736
MEXIKO	65	564	210	2142
GUATEM			3	164
ISRAEL	400	926	3894	8734
INDIEN	427	6039	1766	14182
THAIL	10	138	62	493
CHINA	2195	3274	9118	14373
REPKOR			20	236
JAPAN	1126	3543	3731	14892
TAIWAN	10	30	39	123
AUSFUHR UNTER 2932 11 00				
2934 10 00				
VERBINDG NICHTKONDENSIERT THIAZOLRING				
EINF	596*	2485*	1208*	7698*
AUS LG		3	16	165
EU	390	1483	969	5747
FRANKR	24	182	338	2770
ITAL	166	1080	166	1080
G BRIT		7	16	299
SPAN	200	203	400	405
SCHWED			24	621
OESTER			23	483
UNGARN			2	210
USA	8	109	10	431
CHINA	12	155	32	345
JAPAN	186	735	190	853
AUSF	126*	2731*	455*	6177*
EV	100	2540	152	3836
EU	23	97	141	507
SLOWEN		67	1	212
USA	2	11	91	203
BRASIL	100	2543	210	5149
2934 20 20				
DI(BENZOTHIAZOL-2-YL)DISULFID USW				
EINF	1662*	690*	7993*	3206*
EU	1127	503	5395	2258
ITAL	81	34	491	207
G BRIT	536	222	2505	973
BELGI	500	243	2298	1027
SLOWAK	159	65	1212	514
RUSSLD	169	49	974	285
AUSFUHR UNTER 2932 11 00				
2934 20 80				
AND VERB BENZOTHIAZOLRINGSYST ENTHALT				
EINF	5661*	3266*	21380*	13381*
EV	100	68	200	163
AUS LG				1
EU	5029	2671	18563	9592
FRANKR	114	71	609	389
ITAL	6	240	6	240
G BRIT	94	60	481	677
BELGI	4812	2297	17463	8254
SLOWAK	3	2	818	355
S AFR	88	161	88	161
USA	51	98	137	321
CHINA	326	256	1603	2846
AUSFUHR UNTER 2932 11 00				
2934 30 10				
THIETHYLPERAZIN(INN) THIORIDAZIN(INN)				
EINF	*	*	9*	387*
EU			9	387
ITAL			9	387
AUSF	*	14*	5*	285*
MALAYS			4	241
2934 30 90				
AND VERB PHENOTHIAZINRINGSYSTEM ENTH				
EINF	284*	632*	2180*	4065*
AUS LG	2	10	7	45
EU	5	395	244	2163
FRANKR	4	284	33	1530
ITAL	1	101	2	153
IRLAND		8	8	325
BELGI		2	199	144
UNGARN	1	19	11	495
USA		3	757	548
JAPAN	276	191	1159	730
AUSF	904*	690*	8707*	6901*
EU	247	239	2225	1796
FRANKR	191	151	1102	835
G BRIT	50	49	420	382
BELGI			555	415
USA			3396	2995
THAIL			160	97
SINGAP	90	51	765	422
REPKOR	100	60	539	336
JAPAN	360	212	1440	848
2934 90 30				
CHLORPROTHIXEN(INN) THENALIDIN(INN)				
EINF	*	1*	*	2*
AUSF	*	2*	*	2*
2934 90 40				
FURAZOLIDON (INN)				
EINF	7*	9*	252*	225*
AUS LG	7	9	222	196
EU			10	10
CHINA	7	9	242	215
AUSF	45*	63*	175*	180*
EU	5	6	131	118
BELGI	5	6	105	93
2934 90 85				
7-AMINOCEPHALOSPORANSAEURE				
EINF	44*	1584*	336*	12217*
EU	44	1584	336	12217
OESTER	44	1584	306	11128
BELGI			30	1089
AUSF	195*	6200*	545*	17069*
EU	195	6200	540	16890
FRANKR			14	413
OESTER	195	6200	522	16421
RUSSLD			5	175
2934 90 91				
SALZ ESTER D ACETOXYMETHYL-CARBSAEURE				
EINF	1*	19*	3*	94*
CHINA	1	19	3	94
AUSF	*	*	*	4*
2934 90 93				
1-2-ETHYLPYRIDINIUMBROMID				
EINF	*	*	*	*
AUSF	*	*	*	1*
2934 90 96				
ANDERE HETEROCYCLISCHE VERBINDUNGEN				
EINF	5030*	112328*	23185*	313760*
EV	1011	1156	6464	7864
PV	141	269	1110	4224
AUS LG	155	895	613	3032
EU	1843	91431	9933	239530
FRANKR	90	103	410	545
NIEDL	723	784	4782	5685
ITAL	95	1302	550	9578
G BRIT	525	38547	2565	141800
IRLAND	8	12332	26	39461
DAENM	1	544	2	986
SPAN		1	11	204
FINNL		11	2	112
BELGI	388	37802	1559	41113
SCHWZ	60	1085	327	9315
POLEN	21	48	111	476
TSCHE		8	47	470
SLOWAK			61	171
UNGARN	141	295	390	734
UKRAIN	402	314	402	314
SLOWEN	2	88	6	262
USA	2062	4544	9826	21533
KANADA	1	437	4	471
INDIEN	6	149	34	710
SINGAP			80	316
CHINA	287	1805	1286	5624
REPKOR	58	99	120	455
JAPAN	97	11916	461	33086
AUSF	19867*	104848*	115624*	561588*
EV	156	275	531	4654
EU	5223	36805	34678	175641
FRANKR	297	19844	4745	101543
NIEDL	530	991	2178	4311
ITAL	559	8867	5172	26179
G BRIT	1068	1481	5399	11196
IRLAND	232	661	1327	3084
DAENM	161	504	686	2033
GRIECH	51	116	132	288
PORTUG	26	49	319	744
SPAN	1020	1161	7384	14851
SCHWED	202	89	384	364
FINNL	4	29	126	243
OESTER	74	85	1194	1702
BELGI	999	2923	5629	9058
SCHWZ	699	2176	2312	6001
TUERK	15	1299	423	8706
POLEN	84	740	719	2153
TSCHE	19	54	109	491
SLOWAK	1	284	2	1047
UNGARN	7	97	626	3655
BULGAR			46	141
BELARS	2	87	28	318
RUSSLD	196	144	1339	602
SLOWEN	9	99	53	368
KROAT	125	239	298	537
B HERZ	51	81	51	81
JUGOSL		25	1137	1819
AEGYPT	34	531	39	1096
S AFR	10	72	440	488
USA	2923	28290	31565	233443
KANADA	119	1403	3563	12933
MEXIKO	319	1644	808	5135
GUATEM	3	84	3	97
COSTA		1	1555	5677
JAMAIK			61	238
LUCIA	22	93	59	233
KOLUMB	2	8	225	1566

Wichtigste Ursprungs- und Bestimmungs-Laender	MAI 2000 dt = 100kg	MAI 2000 1000 DM	JAN./MAI 2000 dt = 100kg	JAN./MAI 2000 1000 DM
VENEZU	87	177	181	424
SURIN	29	125	58	243
ECUAD	275	1191	631	2606
PERU	11	114	37	433
BRASIL	5111	7080	9684	21520
CHILE		20	57	512
URUGU			17	273
ARGENT	78	698	185	3353
ISRAEL	427	270	1873	1481
SAUDIA	201	111	521	223
PAKIST	1	457	84	2440
INDIEN	482	171	3216	1212
THAIL			106	219
INDONE	167	142	225	287
MALAYS	85	68	375	233
SINGAP	5	17	236	412
PHILIP	5	35	46	376
CHINA	161	199	1686	843
REPKOR	399	836	3517	8104
JAPAN	1492	17802	9350	35839
TAIWAN	493	682	1708	1622
HONGK	1	5	6	149
AUSTRL	6	39	502	14053
2935 00 10				
INDOL- OXO- NAPHTO- PYRANSULFONAMID				
EINF	*	*	472*	455*
EU			321	308
BELGI			321	308
BRASIL			151	145
AUSF	*	*	1*	3*
2935 00 20				
METOSULAM (ISO)				
EINF	*	*	*	3*
AUSF	*	*	145*	10187*
EU			145	10187
FRANKR			145	10187
2935 00 90				
ANDERE SULFONAMIDE				
EINF	4348*	19947*	16421*	54839*
EV	394	1454	670	2862
AUS LG	630	1522	3843	7258
EU	1721	11076	6247	26901
FRANKR	32	1803	97	4487
NIEDL	279	634	1994	2782
ITAL	101	832	407	6763
G BRIT	162	6139	284	7802
IRLAND	18	614	36	1308
SPAN	12	134	95	1098
BELGI	1117	917	3307	2633
SCHWZ	9	448	145	4412
TSCHE	228	654	824	1821
KROAT	4	21	238	562
USA	114	4245	210	5621
MEXIKO			25	294
ISRAEL			48	1042
INDIEN	493	1130	1375	3394
CHINA	1674	2254	6835	10008
REPKOR	100	109	365	364
JAPAN			35	169
AUSF	1800*	35691*	10305*	187837*
EV	24	3434	703	22326
EU	1080	9823	6059	58364
FRANKR	269	3929	964	18690
NIEDL	252	850	1243	3790
ITAL	149	3482	1053	27117
G BRIT	123	316	702	1603
IRLAND			79	413
DAENM	30	95	101	336
GRIECH	14	30	58	1605
SPAN	135	787	716	1919
OESTER	3	7	359	563
BELGI	30	26	111	151
LUXEMB	62	218	642	2021
SCHWZ	52	386	274	4640
TUERK	16	614	20	3074
POLEN		10	369	228
RUSSLD	73	101	268	689
MAROKK	20	443	31	651
TUNES			2	178
AEGYPT	2	34	11	275
NIGERI			120	187
S AFR		6	100	261
USA	4	14442	744	63766
KANADA	5	80	14	227
MEXIKO	3	781	42	3504
GUATEM			20	137
KOLUMB	12	222	24	384
VENEZU		87	37	731
ECUAD		8	34	199
BRASIL	33	926	172	2683
ARGENT	8	744	39	7302
PAKIST	1	364	4	1109
INDIEN	15	419	111	1751
INDONE	1	407	3	1220
SINGAP	13	78	25	121
CHINA	144	709	717	2401
REPKOR	8	1386	73	4947
JAPAN	38	3064	361	26307
AUSTRL		252	6	896
2936 10 00				
PROVITAMINE UNGEMISCHT				
EINF	*	1*	3*	67*
EU				2
AUSF	54*	1119*	201*	4480*
EU	14	23	45	95
SCHWZ	28	1021	115	4192
2936 21 00				
VITAMINE A UND IHRE DERIVATE				
EINF	522*	3043*	3120*	17691*
AUS LG	9	152	13	223
EU	172	725	781	3441
FRANKR	95	331	310	1177
NIEDL	3	14	118	412
ITAL				128
DAENM	49	290	258	1329
BELGI	25	86	78	278
SCHWZ	333	2103	1387	6761
USA	8	63	40	275
JAPAN			500	1845
AUSF	14561*	49006*	66026*	202432*
EINSCHL. 2936 24 00, 28 00, 29 90				
EU	7473	24093	30987	86394
FRANKR	1518	4214	5943	16051
NIEDL	556	1417	2430	6919
ITAL	1106	2322	3636	7961
G BRIT	832	1371	3545	6130
IRLAND	39	79	901	1405
DAENM	1314	10206	4710	26490
GRIECH	100	193	467	1307
PORTUG	52	126	437	777
SPAN	454	1613	2561	7798
SCHWED	233	400	886	1510
FINNL	47	118	384	695
OESTER	274	435	1261	3259
BELGI	947	1696	3825	6077
NORWEG	20	84	134	380
SCHWZ	232	1910	1524	6354
TUERK	428	886	1563	3498
LITAU	33	128	226	785
POLEN	261	456	1657	3211
TSCHE	125	302	1012	2218
SLOWAK	34	86	173	371
UNGARN	100	192	550	954
BULGAR	6	19	121	408
BELARS	58	163	248	641
RUSSLD	555	1352	1475	4650
SLOWEN	13	39	113	368
KROAT	28	72	354	734
JUGOSL	25	91	56	166
MAROKK			212	423
AEGYPT	133	290	481	1266
COTEIV	20	77	20	77
SIMBAB	22	77	185	360
S AFR	96	213	576	1276
USA	913	5945	5179	28853
KANADA	70	672	355	2634
MEXIKO	300	1371	920	3605
GUATEM	93	181	278	572
COSTA	5	75	12	162
DOM RP	111	277	225	493
KOLUMB	109	395	496	1329
VENEZU	115	601	1058	2197
PERU	2	23	58	188
BRASIL	460	608	2673	3340
CHILE	58	110	142	378
ARGENT	98	119	680	1041
SYRIEN	123	354	389	896
IRAN	379	808	1563	3561
ISRAEL	242	410	460	1118
SAUDIA	66	131	143	305
PAKIST	8	24	144	472
INDIEN	6	146	27	487
BANGLA	7	124	38	311
THAIL	10	28	180	519
INDONE	21	96	265	1307
SINGAP	1160	3128	5253	13432
PHILIP	40	220	179	649
CHINA	147	1412	1450	12413
REPKOR	121	315	502	1596
JAPAN	30	350	501	3120
TAIWAN	50	84	72	258
HONGK			50	157
AUSTRL	46	198	636	1234
2936 22 00				
VITAMIN B1 UND SEINE DERIVATE				
EINF	468*	1003*	2482*	6649*
AUS LG	42	112	151	409
EU	72	199	817	2111
FRANKR	31	89	206	556
NIEDL	37	99	278	727
G BRIT			30	118
DAENM	1	2	280	621
CHINA	354	661	1083	2798
JAPAN	41	137	576	1711
AUSF	2537*	10555*	12315*	48746*
EU	2155	8529	10871	42249
FRANKR	411	1536	2913	11223
NIEDL	1630	6183	7286	27614
ITAL	20	494	109	1396
G BRIT	37	132	206	758
SPAN	12	39	51	344
BELGI	10	32	140	344
SCHWZ	288	1101	1076	4105
TUERK	14	53	75	290
AEGYPT	7	448	13	734
MEXIKO	21	89	21	104
ARGENT	6	22	12	157
JAPAN	2	137	2	137
2936 23 00				
VITAMIN B2 UND SEINE DERIVATE				
EINF	282*	1256*	1031*	4489*
AUS LG	23	97	63	278
EU	104	528	449	2016
FRANKR	92	470	375	1709
NIEDL	12	53	54	231
INDIEN	6	78	25	318
CHINA	21	67	70	241
JAPAN	150	579	471	1836
AUSF	1926*	10895*	10552*	56168*
EU	521	2781	2357	10849
FRANKR	181	921	561	2900
NIEDL	220	1430	738	4262
G BRIT	20	115	153	692
DAENM	10	32	95	508
SPAN	15	44	148	447
SCHWED		1	37	130
BELGI	50	132	419	1275
SCHWZ	640	4855	4522	31599
RUSSLD	16	68	75	334
USA	399	1687	1647	5847
MEXIKO	102	359	186	647
VENEZU	1	12	46	162
BRASIL	10	15	175	539
IRAN	37	152	132	620
PAKIST	7	152	19	224
SINGAP	81	335	992	3584
JAPAN	21	74	36	193
2936 24 00				
D- OD DL-PANTOTHENSAEUR U IH DERIV				
EINF	1448*	3675*	7501*	20115*
AUS LG	348	705	1977	4783
EU	562	1438	2161	5607
ITAL			5	90
G BRIT	505	1368	2005	5213
BELGI	3	4	84	208
SCHWZ	2	94	3	102
POLEN	144	145	576	580
ISRAEL	30	96	90	288
CHINA			30	93
JAPAN	710	1901	4619	13350
AUSFUHR UNTER 2936 21 00				
2936 25 00				
VITAMIN B6 UND SEINE DERIVATE				
EINF	377*	1220*	1643*	5392*
AUS LG	8	30	49	169
EU	86	299	435	1463
FRANKR	42	129	197	585
NIEDL	40	140	204	672
CHINA	20	81	94	362
JAPAN	267	824	1106	3527
AUSF	2314*	9931*	8634*	37207*
EU	2029	8734	7004	29899
FRANKR	570	2466	2171	9288
NIEDL	1328	5806	4071	17815
ITAL	13	45	138	474
G BRIT	32	114	205	741
DAENM	16	56	72	251
SPAN	13	42	79	266
OESTER	29	96	89	305
BELGI	21	77	96	351
SCHWZ	182	736	1212	5255
TUERK	18	69	72	271
POLEN	11	38	51	177
USA	2	40	11	401
MEXIKO		15	28	134
BRASIL	20	81	20	86
IRAN	7	28	47	169
2936 26 00				
VITAMIN B12 UND SEINE DERIVATE				
	KG		KG	
EINF	1526*	778*	7744*	6104*
AUS LG	2	26	2	26
EU	1522	724	7573	4344
FRANKR	1509	696	7376	4241
INDIEN			56	469
CHINA	2	26	10	105
JAPAN	2	26	105	1165
AUSF	47*	735*	32207*	3139*
EU	6	76	32037	499

Wichtigste Ursprungs- und Bestimmungs-Laender	MAI dt = 100kg	MAI 1000 DM	JAN./MAI dt = 100kg	JAN./MAI 1000 DM
NIEDL	2	19	32005	98
DAENM			20	240
SCHWZ		7	7	116
TUERK	3	40	14	201
PAKIST	19	314	40	651
THAIL			20	310
INDONE	13	198	59	884
2936 27 00				
VITAMIN C UND SEINE DERIVATE				
	DT		DT	
EINF	19699*	24045*	74206*	82331*
AUS LG	3891	3939	9587	9343
EU	8485	11639	28447	35969
FRANKR	167	246	2456	3256
NIEDL	207	259	771	1199
G BRIT	5719	7221	19836	23425
DAENM	2387	3908	5297	8003
MARINO			12	78
USA	35	72	393	477
CHINA	7966	7972	28974	28416
JAPAN	3202	4321	16300	17186
AUSF	15106*	16384*	61642*	62139*
EU	10138	8426	44053	40241
FRANKR	3007	2686	11250	10836
NIEDL	3146	1474	13096	7694
ITAL	655	696	2439	2634
G BRIT	661	838	4232	5605
IRLAND	83	84	708	635
DAENM	343	444	2807	3233
GRIECH	88	84	456	486
PORTUG	121	98	486	468
SPAN	638	642	3415	3421
SCHWED	70	71	752	770
FINNL	130	128	375	406
OESTER	518	517	1731	1798
BELGI	605	590	2120	2053
NORWEG	83	94	278	287
SCHWZ	201	242	835	1120
TUERK	229	200	630	583
ESTLD			100	102
POLEN	346	357	1269	1282
SLOWAK	87	94	264	291
UNGARN	130	131	575	671
BELARS	3	4	177	199
RUSSLD	70	85	326	402
TURKM			77	237
MAZED	83	101	153	192
NIGERI	20	21	172	160
USA	670	863	2296	2985
MEXIKO	30	39	281	301
COSTA	2	3	84	97
PANAMA	60	78	120	149
KOLUMB	285	436	462	694
ECUAD	86	120	96	132
BRASIL	900	958	2513	2754
CHILE	151	298	357	538
ARGENT	352	387	1278	2119
PAKIST	34	80	61	136
INDIEN	60	55	340	311
THAIL	128	127	155	172
SINGAP			116	165
PHILIP			125	123
JAPAN	411	500	2391	2915
TAIWAN	144	171	258	309
2936 28 00				
VITAMIN E UND SEINE DERIVATE				
EINF	5372*	14006*	22033*	54818*
AUS LG	456	943	2956	5733
EU	886	1131	3512	5508
FRANKR	36	78	396	699
NIEDL	74	95	364	845
G BRIT	66	34	320	613
DAENM	256	373	705	1083
SPAN			199	242
BELGI	453	550	1520	2018
SCHWZ	1339	3109	5895	12015
USA	452	4089	1651	15328
JAPAN	785	1469	3001	5677
AUSFUHR UNTER 2936 21 00				
2936 29 10				
VITAMIN B9 UND SEINE DERIVATE				
	KG		KG	
EINF	11365*	956*	67441*	6267*
AUS LG			750	41
EU	20	2	720	68
SCHWZ	341	277	1700	2370
INDIEN			26800	1462
CHINA	3000	195	13706	900
JAPAN	8000	477	24500	1454
AUSF	12033*	902*	58309*	5589*
EU	8963	658	44730	4516
FRANKR	2252	137	13418	1243
NIEDL	490	160	4719	660
ITAL	500	29	3303	233
G BRIT	840	57	4689	404
DAENM	300	17	3100	289
SPAN			1433	156
OESTER			808	782
BELGI	4405	245	11620	634
MEXIKO			1354	110
BRASIL			1931	133
2936 29 30				
VITAMIN H UND SEINE DERIVATE				
	KG		KG	
EINF	291*	836*	1264*	4014*
AUS LG	53	143	102	281
EU	102	378	482	1842
FRANKR	97	357	472	1802
USA	14	54	30	369
REPKOR	15	42	78	217
JAPAN	160	350	665	1544
AUSF	712*	1570*	2952*	5918*
EU	14	41	459	959
FRANKR		5	86	205
G BRIT			165	294
DAENM	8	23	70	209
USA	100	227	1265	2405
MEXIKO	100	234	279	619
BRASIL	300	695	400	867
THAIL		5	77	149
TAIWAN	60	124	103	216
2936 29 90				
ANDERE VITAMINE UND IHRE DERIVATE				
	DT		DT	
EINF	2443*	3857*	10543*	16432*
AUS LG	2	2	13	15
EU	737	1559	2821	6298
FRANKR	67	112	232	387
NIEDL	161	817	360	3649
G BRIT	126	337	247	593
SPAN	1	5	271	345
BELGI	361	247	1542	1057
SCHWZ	1536	1354	6609	5813
TSCHE		13		160
USA	166	199	926	1297
ISRAEL		711		2651
INDIEN			162	129
AUSFUHR UNTER 2936 21 00				
2936 90 11				
NATUERL A + D-KONZENTRAT V VITAMIN				
	KG		KG	
EINF	400*	38*	3012*	145*
EU	400	38	400	38
SCHWZ			2100	91
AUSF	100*	2*	11506*	552*
EU			2106	92
REPKOR			9000	406
2936 90 19				
AND NATUERLICHE VITAMINKONZENTRATE				
	KG		KG	
EINF	1471*	80*	13736*	880*
EU			1015	117
USA	1451	78	12120	679
AUSF	11437*	184*	45760*	1519*
EU	782	56	7511	440
FRANKR			2406	127
TUERK	160	44	400	144
CHINA			1775	343
2936 90 90				
MISCHUNGEN VON VITAMINEN PROVITAMINEN				
	DT		DT	
EINF	1075*	2086*	6595*	15255*
AUS LG			2	7
EU	1058	2023	6333	14472
FRANKR	18	32	412	842
NIEDL	10	35	94	189
G BRIT	1	16	11	148
DAENM	25	67	1196	5030
BELGI	992	1835	4553	8094
SCHWZ	10	37	221	651
AUSF	4254*	7230*	15064*	32190*
EU	1740	3224	7367	15394
FRANKR	527	906	2004	3984
NIEDL	192	333	890	1464
G BRIT	100	312	493	1543
IRLAND	44	163	247	828
DAENM	569	864	2028	3210
GRIECH	30	53	185	422
PORTUG	3	10	129	494
SPAN	67	207	353	1079
SCHWED	28	80	159	519
FINNL	6	15	106	350
OESTER	47	77	181	404
BELGI	126	197	531	891
NORWEG	192	198	397	572
SCHWZ	104	264	446	1220
TUERK	43	155	761	788
POLEN	109	333	523	1420
TSCHE	24	92	220	611
UNGARN	102	194	439	1018
BELARS	182	632	559	1863
RUSSLD	11	42	199	556
KROAT	44	99	282	484
LIBYEN	1160	433	1160	433
AEGYPT			80	108
MEXIKO	56	213	214	810
BRASIL			253	480
ARGENT		5	50	99
ZYPERN			41	97
ISRAEL	105	205	152	308
SAUDIA	65	156	191	449
PAKIST	17	181	57	509
INDIEN	8	27	39	189
SINGAP	38	181	514	2409
PHILIP	138	342	259	736
JAPAN			66	262
2937 10 00				
HORMONE D HYPOPHYSENVORDERLAPPENS				
	KG		KG	
EINF	3*	1657*	180*	9506*
EU		196	3	1101
NIEDL		179		353
IRLAND			1	670
USA	2	72	5	290
ARGENT		1260	1	7515
ISRAEL		96	162	404
AUSF	*	157*	2*	935*
EU		57	1	737
ITAL		11		274
SPAN		6		330
SCHWZ			1	95
USA		100		100
2937 21 00				
CORTISON HYDROCORTISON USW				
	KG		KG	
EINF	561*	822*	4567*	7794*
AUS LG			83	92
EU	153	280	1272	3208
FRANKR	148	244	1229	2881
NIEDL			36	284
USA	2	39	567	1256
CHINA	405	501	2666	3261
AUSF	4591*	5512*	15711*	19346*
EU	3928	4412	13575	15733
FRANKR	3661	4002	12012	13210
NIEDL	30	42	267	366
ITAL	31	70	99	209
G BRIT			362	718
DAENM		1	60	103
GRIECH			54	80
OESTER	23	33	189	280
BELGI	132	188	448	638
SCHWZ	103	135	286	408
RUMAEN			100	112
RUSSLD	5	7	335	437
USA	436	746	1030	1674
KOLUMB	10	64	85	285
ARGENT			51	106
A EMIR	100	135	100	270
2937 22 00				
HALOGENDERIV NEBENNIERENRINDEHORMON				
	KG		KG	
EINF	120*	1682*	894*	8415*
EU	92	755	671	6356
FRANKR	42	464	372	3011
ITAL	29	173	194	1284
G BRIT	20	116	82	1860
SPAN			16	166
USA	25	303	114	909
MEXIKO		551		551
CHINA	2	64	91	464
AUSF	123*	4428*	787*	26968*
EU	47	1356	459	15074
ITAL	31	518	327	12310
SPAN	8	506	63	1006
OESTER	5	299	34	1533
SCHWZ	13	328	53	1418
TUERK	35	1372	96	3946
RUSSLD		11	15	267
AEGYPT		4	9	227
KANADA			4	153
MEXIKO	1	92	6	417
KOLUMB	2	112	4	243
ARGENT	2	329	17	1852

Wichtigste Ursprungs- und Bestimmungs-Laender	MAI	2000	JAN./MAI	2000
	dt = 100kg	1000 DM	dt = 100kg	1000 DM
PAKIST	1	67	10	417
THAIL			1	89
INDONE	1	19	12	458
PHILIP	1	162	2	394
REPKOR	8	270	21	732
JAPAN	6	153	7	184

2937 29 00

AND HORMONE D NEBENNIERENRINDE USW

	KG		KG	
EINF	359*	21053*	1205*	262628*
EU	359	2385	931	5853
FRANKR	310	1601	594	2662
NIEDL	6	253	67	540
ITAL	42	525	258	2602
USA		18668	18	256468
CHINA			255	287
AUSF	315*	8039*	1520*	25651*
EU	173	5127	672	16428
FRANKR		1	176	807
ITAL	130	4545	279	11464
SPAN	18	535	112	3327
OESTER		4	26	693
SCHWZ			61	196
TUERK	37	1232	177	4036
SLOWAK	2	75	2	75
RUSSLD			52	218
JUGOSL	37	465	42	526
USA			176	293
VENEZU			2	144
ARGENT	33	652	116	1639
THAIL			2	76
INDONE	25	174	86	384
REPKOR	6	271	27	1195

2937 91 00

INSULIN UND SEINE SALZE

	KG		KG	
EINF	2*	523*	16*	3528*
EU	1	207	1	427
G BRIT	1	207	1	413
USA		290	11	2668
JAPAN		25	3	407
AUSF	7*	650*	55*	5212*
EU	1	57	2	268
USA	6	552	50	4756

2937 92 00

OESTROGENE UND GESTAGENE

	KG		KG	
EINF	501*	2977*	2045*	35820*
AUS LG			30	61
EU	230	514	1054	28414
NIEDL	61	199	426	1637
ITAL	150	209	521	1032
G BRIT	19	106	45	25394
IRLAND			63	351
UNGARN	3	576	10	1065
KANADA	75	1690	417	5469
MEXIKO			18	334
CHINA	180	174	474	411
AUSF	14322*	99437*	70555*	280476*

EINSCHL. 2937 99 00

EU	9613	71814	46062	177925
FRANKR	6000	60247	33859	141586
NIEDL	2047	738	6223	2997
ITAL	271	345	1816	1645
G BRIT	2	9	63	371
IRLAND	1223	10255	2883	27022
DAENM	55	160	1178	3895
SPAN	1	11	6	233
SCHWZ	59	231	364	1297
MALTA	300	119	300	119
TUERK	10	891	108	4353
POLEN			8	153
AEGYPT			444	1351
USA	660	2788	4431	17213
MEXIKO	2209	3705	12869	12775
KOLUMB	17	2434	123	7270
BRASIL	208	16589	697	47391
ARGENT	24	172	70	565
IRAN	150	133	273	1819
PAKIST			827	3180
INDIEN	7	156	212	895
INDONE			85	1462
MALAYS			8	350
SINGAP			294	494
CHINA	1000	274	3007	794
JAPAN	15	42	108	314
AUSTRL	14	14	85	137

2937 99 00

AND HORMON ALS HORMON GEBR STEROIDE

	KG		KG	
EINF	673*	2075*	4015*	8390*
EU	614	1653	3590	6119
NIEDL	70	30	1740	2098
ITAL	21	96	40	213
G BRIT	519	498	1794	1746
IRLAND	2	1023	5	1907
SCHWZ	1	16	98	865
USA	36	337	137	817
JAPAN	6	21	8	294

AUSFUHR UNTER 2937 92 00

2938 10 00

RUTOSID (RUTIN) UND SEINE DERIVATE

	DT		DT	
EINF	207*	961*	1108*	4906*
AUS LG			18	51
EU	14	59	18	102
TSCHE	18	156	92	858
BRASIL	72	295	457	2098
CHINA	103	450	520	1739
JAPAN			20	99
AUSF	183*	603*	1086*	4799*
EU	117	254	493	2085
FRANKR	83	158	320	1202
ITAL	4	38	40	536
POLEN	6	13	76	449
BULGAR	20	87	205	892
RUSSLD			142	402
USA	20	41	82	143
MEXIKO			6	95
BRASIL	9	124	29	380

2938 90 10

DIGITALIS-GLYKOSIDE

	KG		KG	
EINF	85*	600*	98*	673*
EU				2
SCHWZ	38	427	40	461
INDIEN	40	170	40	170
AUSF	79*	801*	368*	5082*
EU	12	130	86	1124
G BRIT			50	424
OESTER	2	19	17	456
SCHWZ	50	425	113	1446
MAZED			1	189
USA	4	88	44	821
BRASIL			10	133
INDIEN	6	65	24	259
JAPAN			18	307

2938 90 30

GLYCYRRHIZIN UND GLYCYRRHIZINATE

	KG		KG	
EINF	943*	131*	4221*	550*
EU	233	53	607	173
CHINA	705	75	3545	365
AUSF	43*	12*	355*	67*
EU	3	1	115	13

2938 90 90

AND GLYKOSID IHR SALZ ETHER ESTER

	KG		KG	
EINF	12892*	415*	32761*	3408*
EU	739	56	7150	1693
NIEDL	30	1	1123	92
ITAL	5	3	1845	616
SPAN	500	11	3546	807
SCHWZ	9	56	417	298
SLOWEN			671	213
USA	242	125	1105	618
INDIEN	1	40	12	221
CHINA	11900	133	23050	292
AUSF	25547*	1949*	88750*	8595*
EU	23577	1102	66106	4057
FRANKR	14064	295	38528	762
ITAL	4755	517	10626	1478
G BRIT	406	110	3327	257
IRLAND	501	38	2606	384
SPAN	1398	36	4013	394
OESTER	1949	57	4811	322
BELGI	350	13	1713	304
SCHWZ	105	128	6791	527
POLEN	1286	18	1922	106
AEGYPT			1270	713
USA	25	190	6227	1015
ECUAD	70	277	160	633
BRASIL	80	69	343	289
REPKOR	62	15	2258	253
JAPAN	37	32	306	427

2939 10 00

OPIUMALKALOIDE IHRE DERIVATE SALZE

	KG		KG	
EINF	1432*	2529*	6436*	14469*
AUS LG	80	18	180	103
EU	319	1102	3526	7865
FRANKR	124	801	1905	4396
NIEDL			238	1421
G BRIT		64	1112	1688
GRIECH	89	89	136	170
BELGI	105	148	120	171
NORWEG	83	96	483	543
TUERK	750	1131	750	1131
SLOWAK			400	489
USA	80	62	134	924
IRAN			325	253
INDIEN			160	91
AUSTRL	30	36	446	3007
AUSF	569*	570*	2000*	1661*
EU	224	339	885	804
G BRIT	1	136	282	197
GRIECH	143	179	443	553
RUMAEN			201	132
TAIWAN	290	167	570	303

2939 21 10

CHININ UND CHININSULFAT

	KG		KG	
EINF	2050*	245*	3626*	428*
AUS LG			1206	128
EU	2050	245	2270	271
NIEDL	2000	239	2220	265
USA			1206	128
AUSF	16837*	2652*	55476*	8265*

EINSCHL. 2939 21 90, 29 00

2939 21 90

CHININSALZE

	KG		KG	
EINF	2206*	283*	4560*	580*
AUS LG			400	48
EU	105	15	505	69
INDONE	2100	267	3051	382
CHINA			1000	126

AUSFUHR UNTER 2939 21 10

2939 29 00

AND CHINAALKALOID IHR DERIVAT SALZ

	KG		KG	
EINF	400*	112*	962*	268*
AUS LG			45	6
EU	400	111	911	256
NIEDL	400	111	900	250

AUSFUHR UNTER 2939 21 10

2939 30 00

COFFEIN UND SEINE SALZE

	DT		DT	
EINF	195*	327*	995*	1162*
AUS LG	192	320	486	642
EU			191	155
ITAL			191	155
CHINA	194	323	781	966
AUSF	3581*	7603*	21657*	42366*
EU	867	1471	7411	10897
FRANKR	92	216	1182	1747
ITAL	151	143	1543	1596
G BRIT	93	202	406	866
IRLAND	291	615	2087	4337
SPAN	93	70	1400	1072
SCHWED	20	56	96	264
OESTER	103	105	515	536
POLEN	54	134	119	301
RUSSLD			88	126
MAROKK	80	168	80	168
AEGYPT	3	12	410	858
NIGERI			90	118
SWASI			150	308
USA	1440	3354	7878	18387
COSTA			160	302
VENEZU	230	639	240	654
PERU	4	11	74	145
BRASIL	519	1080	2756	5583
CHILE	5	7	125	250
ARGENT	55	110	363	728

Wichtigste Ursprungs- und Bestimmungs-Laender	MAI 2000 dt = 100kg	MAI 2000 1000 DM	JAN./MAI 2000 dt = 100kg	JAN./MAI 2000 1000 DM
IRAN			108	198
PAKIST	30	64	40	149
THAIL	72	120	366	578
PHILIP			102	129
REPKOR	10	26	121	206
JAPAN	80	197	392	1209
TAIWAN	100	133	212	285
2939 41 00				
EPHEDRIN UND SEINE SALZE				
EINF	200*	885*	407*	1789*
AUS LG			2	8
EU			3	34
JAPAN	200	884	400	1719
AUSF	30*	418*	728*	4236*
EU	6	85	58	528
FRANKR	4	37	46	362
USA	8	171	154	1487
PAKIST	12	125	12	125
INDONE			17	177
REPKOR			53	157
JAPAN			400	1398
2939 42 00				
PSEUDOEPHEDRIN (INN) U SEINE SALZE				
EINF	3*	34*	3*	37*
AUSF	480*	5979*	3099*	43462*
EU	139	1746	408	5431
FRANKR	26	335	107	1436
ITAL	6	34	61	826
G BRIT	42	566	111	1473
SPAN	43	511	48	569
BELGI	22	295	76	1054
TUERK	3	54	32	522
KENIA	8	117	14	203
USA	300	4644	2368	33594
KANADA		7	48	707
MEXIKO			30	389
KOLUMB	7	87	29	382
ARGENT	4	60	19	302
IRAN			24	274
PAKIST	6	87	6	87
THAIL			25	315
TAIWAN	5	57	16	184
AUSTRL	2	26	19	268
2939 49 00				
ANDERE EPHEDRINE UND IHRE SALZE				
	KG		KG	
EINF	2334*	107*	5410*	275*
AUS LG			200	11
EU			500	27
AUSF	617*	141*	6029*	1322*
EU	531	120	1940	507
FRANKR	200	98	503	160
ITAL	51	3	901	307
S AFR	16	3	416	235
MEXIKO			200	93
INDONE			1400	269
2939 50 00				
THEO- AMINOPHYLLIN DERIVATE SALZE				
	DT		DT	
EINF	331*	696*	868*	2391*
AUS LG	42	57	221	286
EU	1	3	28	151
ITAL	1	3	12	90
SCHWZ	35	145	177	877
ISRAEL	3	24	22	200
INDIEN	80	241	129	466
CHINA	212	281	511	689
AUSF	1584*	5348*	5919*	20986*
EU	553	1916	2268	8590
FRANKR	87	514	299	1730
NIEDL	46	88	497	950
ITAL	72	278	374	1218
G BRIT	262	750	641	3278
IRLAND	51	183	136	454
SPAN	10	26	56	247
OESTER	22	73	52	207
BELGI			107	293
SCHWZ	114	376	376	1151
POLEN	33	48	157	480
UNGARN			71	534
RUSSLD			116	199
SLOWEN			69	292
AEGYPT	3	11	63	207
USA	660	2326	1979	6918
BRASIL	31	118	78	201
IRAN	23	58	73	187
JAPAN	1	4	41	148
AUSTRL	107	293	251	705
2939 61 00				
ERGOMETRIN (INN) UND SEINE SALZE				
	KG		KG	
EINF	3*	14*	6*	28*
AUSF	*	*	*	*
2939 62 00				
ERGOTAMIN (INN) UND SEINE SALZE				
	KG		KG	
EINF	*	*	34*	138*
AUSF	5*	27*	31*	154*
EU			5	20
2939 63 00				
LYSERGSAEURE UND IHRE SALZE				
	KG		KG	
EINF	*	*	*	*
AUSF	*	*	*	*
2939 69 00				
AND MUTTERKORNALKALOID DERIV SALZE				
	KG		KG	
EINF	31*	160*	133*	5322*
EU	2	25	19	295
ITAL			14	237
SCHWZ			52	4777
TSCHE	29	134	52	218
AUSF	9*	2313*	201*	6491*
EU	5	26	25	1242
FRANKR		1	2	1117
SCHWZ			147	534
TUERK	1	171	3	513
ECUAD	1	37	3	112
PERU			1	75
ARGENT			15	344
JAPAN	1	2026	2	2558
2939 70 00				
NICOTIN UND SEINE SALZE				
	KG		KG	
EINF	2912*	159*	5891*	1443*
EU	2400	47	3350	60
SCHWZ	512	111	2404	470
JAPAN			136	909
AUSF	2000*	32*	3861*	60*
2939 90 11				
COCAIN ROH				
	G		G	
EINF	*	*	*	*
AUSF	*	*	*	*
2939 90 19				
ANDERES COCAIN				
	G		G	
EINF	10*	1*	10*	1*
AUSF	5912*	46*	13650*	99*
EU	5500	43	7500	55
2939 90 30				
EMETIN UND SEINE SALZE				
	KG		KG	
EINF	*	*	1*	2*
AUSF	*	*	*	*
2939 90 90				
AND ALKALOIDE IHR SALZ ETHER ESTER				
	DT		DT	
EINF	52*	1181*	294*	5938*
AUS LG		22	21	130
EU	4	207	36	1259
FRANKR			29	871
ITAL	1	83	1	213
SCHWZ	1	172	2	288
SLOWAK	25	221	199	1750
USA		39	3	143
BRASIL	1	343	5	1419
INDIEN	1	5	5	195
SINGAP		37	2	253
CHINA	20	92	42	474
AUSF	256*	14717*	1585*	97111*
EV	79	4274	565	28562
2940 00 10				
RHAMNOSE RAFFINOSE MANNOSE				
EINF	*	9*	26*	411*
BRASIL			21	290
AUSF	7*	114*	72*	1217*
EU	7	112	14	287
NIEDL	6	84	12	182
SCHWZ		1	51	768
USA			7	158
2940 00 90				
ANDERE CHEMISCH REINE ZUCKER				
EINF	1900*	1952*	13962*	13387*
AUS LG		7	177	82
EU	246	141	2302	4293
FRANKR	160	84	1806	780
G BRIT		3	81	1678
IRLAND			255	1605
SCHWZ		13	212	367
TSCHE	1	90	2	218
UNGARN		1	1647	560
USA	524	374	3242	1912
CHINA	98	249	1313	1031
JAPAN	1009	1058	4466	4625
HONGK			720	273
AUSF	7133*	3384*	69493*	31685*
EU	819	552	4767	3628
FRANKR	406	179	1776	830
ITAL	128	92	691	494
G BRIT		21	238	675
SPAN	262	183	1613	860
OESTER		8	15	273
NORWEG	2	1	541	651
SCHWZ	532	247	16001	6814
TUERK	204	84	1711	718
TSCHE	226	94	1375	593
KROAT			431	186
USA	3877	1570	19688	7329
BRASIL	4	2	279	116
ARGENT	414	342	5940	2769
ISRAEL	1	1	1882	765
SINGAP			525	156
REPKOR	59	174	146	556
JAPAN	922	236	11599	5021
AUSTRL	8	3	3749	1673
2941 10 10				
AMOXICILLIN UND SEINE SALZE				
EINF	292*	2460*	1285*	10073*
AUS LG	1	6	79	529
EU	98	753	525	3956
NIEDL			18	133
ITAL	12	110	105	859
SPAN			51	343
OESTER	86	643	348	2583
SLOWEN	7	354	21	1062
MEXIKO			29	178
A EMIR	3	21	31	198
OMAN	11	75	70	482
INDIEN	92	639	275	1849
REPKOR	80	607	314	2203
AUSF	93*	936*	519*	4834*
EU	58	649	391	3642
G BRIT	45	537	244	2565
IRLAND	3	34	31	300
BELGI			53	371
JUGOSL			39	303
MAZED	13	101	29	221
ECUAD	1	26	12	266
PHILIP			12	122
2941 10 20				
AM- METAM- PIVAMPICCILIN USW				
EINF	28*	348*	259*	2111*
AUS LG	7	54	19	131
EU	11	85	96	825
NIEDL			16	100
SPAN	11	83	52	460
OESTER		2	26	223
USA		126	1	167
OMAN			132	898
INDIEN	12	98	25	180
AUSF	165*	1185*	501*	4484*

Wichtigste Ursprungs- und Bestimmungs-Laender	MAI dt - 100kg	MAI 1000 DM	JAN./MAI dt - 100kg	JAN./MAI 1000 DM
EU	153	1035	244	1742
SPAN	140	980	202	1426
UKRAIN			60	684
RUSSLD	9	107	139	1513
JUGOSL			15	114
2941 10 90				
ANDERE PENICILLINE USW				
EINF	116*	934*	1512*	7336*
AUS LG	16	50	68	273
EU	48	479	1310	6155
NIEDL			19	371
ITAL	2	36	25	517
G BRIT			875	2446
OESTER	33	373	373	2698
INDIEN	44	294	78	510
CHINA	8	57	87	390
AUSF	191*	1786*	1635*	12668*
EU	170	1414	1174	8388
FRANKR			16	137
NIEDL	13	45	68	308
G BRIT	10	100	10	100
PORTUG			64	205
OESTER	145	1248	995	7469
TUERK	1	7	6	169
RUSSLD			285	2139
KOLUMB			11	448
ECUAD	11	262	24	608
BRASIL			20	153
IRAN			66	269
2941 20 30				
DIHYDROSTREPTOMYCIN SALZE USW				
	KG		KG	
EINF	11940*	955*	49216*	3487*
AUS LG	10385	839	45221	3147
EU			500	45
CHINA	11940	955	48716	3441
AUSF	4683*	450*	27487*	2415*
EU	4683	450	27237	2391
FRANKR	2003	188	12779	1122
NIEDL	500	44	4048	335
ITAL	630	67	5710	500
SPAN	700	61	3150	271
2941 20 80				
ANDERE STREPTOMYCINE USW				
	KG		KG	
EINF	3564*	181*	29802*	1239*
AUS LG	705	38	8666	357
EU	1	1	1	1
CHINA	3547	149	26348	928
AUSF	4937*	318*	8781*	629*
EU	4201	271	6502	452
NIEDL	1000	89	1567	118
SPAN	3000	151	4117	222
2941 30 00				
TETRACYCLIN IHR DERIV SALZ DES ERZ				
	DT		DT	
EINF	1134*	4209*	8761*	25871*
LV			1	6
AUS LG	957	3021	6396	14091
EU	17	241	96	2932
ITAL		10	5	1130
G BRIT	5	89	28	401
PORTUG	1	9	13	979
SPAN			21	98
BELGI		117		210
SLOWEN	10	76	10	76
CHINA	1107	3885	8647	22751
AUSF	998*	3160*	6616*	19272*
EU	899	2700	6094	17117
FRANKR	360	1143	1719	5617
NIEDL	159	394	616	1577
ITAL	209	512	1459	3217
G BRIT	21	58	686	894
GRIECH	32	108	121	413
PORTUG	21	25	190	404
SPAN	35	158	907	2785
BELGI	57	281	298	1978
SCHWZ	4	15	34	267
UNGARN			5	108
RUSSLD	25	61	84	299
SUDAN	30	90	30	90
BRASIL	3	14	50	304
JAPAN	15	130	15	130

Wichtigste Ursprungs- und Bestimmungs-Laender	MAI dt - 100kg	MAI 1000 DM	JAN./MAI dt - 100kg	JAN./MAI 1000 DM
2941 40 00				
CHLORAMPHENICOL SEIN DERIV SALZ UA				
EINF	144*	838*	513*	2518*
AUS LG	52	205	152	532
EU	30	231	45	362
SPAN	30	231	45	362
USA		4	2	277
CHINA	112	594	458	1843
AUSF	145*	1401*	483*	4091*
EU	109	892	391	2112
ITAL	10	52	53	367
SPAN	86	600	252	1232
OESTER	12	113	12	113
RUSSLD	20	86	34	264
USA	6	324	15	1388
2941 50 00				
ERYTHROMYCIN SEIN DERIV SALZ USW				
EINF	41*	496*	265*	2605*
AUS LG	15	137	99	812
EU		12	10	337
IRLAND			3	115
SPAN		6	7	124
POLEN			44	414
RUSSLD			138	849
USA	5	120	12	294
KOLUMB			5	102
THAIL	20	206	25	258
MALAYS	9	81	9	81
AUSF	44*	466*	162*	1723*
EU	38	302	136	1146
ITAL	32	219	115	878
SCHWZ	5	116	5	116
ECUAD		33	2	205
2941 90 00				
ANDERE ANTIBIOTIKA				
	KG		KG	
EINF	42592*	98247*	213508*	589940*
AUS LG	9716	1222	68513	8058
EU	12236	78775	54858	468534
FRANKR	845	2027	1545	3000
NIEDL	6647	156	10317	524
ITAL	2180	1080	13713	6009
G BRIT	89	31	629	175
IRLAND	2109	74873	11691	455198
DAENM	86	549	359	1727
SPAN	230	37	16444	1876
NORWEG	12	30	205	241
SCHWZ	1510	11460	12475	90307
TUERK	829	2266	2749	3770
TSCHE	9	4	1799	460
BULGAR	7471	768	35341	3740
SLOWEN	34	73	251	265
USA	1230	913	4850	3159
ZYPERN			2368	265
INDIEN	551	394	1987	1711
SINGAP			22	246
CHINA	15982	2434	77567	9758
REPKOR			318	924
JAPAN	2672	1120	16895	6161
AUSF	41251*	9625*	169513*	69749*
EV	1062	2743	2839	8733
EU	28972	4458	82303	44173
FRANKR	3003	492	19632	29875
NIEDL	5567	437	14670	1884
ITAL	8248	994	18404	2492
G BRIT	399	103	3192	834
PORTUG	125	86	588	223
SPAN	7776	1334	16675	4688
OESTER	2118	690	2833	3202
BELGI	1725	270	4990	708
SCHWZ	446	248	2342	612
TUERK	550	676	4092	3606
POLEN	5470	90	18674	559
UNGARN	892	94	5396	210
BELARS			1678	291
RUSSLD	440	48	5348	2182
KROAT			650	101
JUGOSL	862	202	5605	434
MAZED			950	148
TUNES	400	151	800	294
AEGYPT	295	193	4247	1024
USA	31	38	384	348
KANADA	63	17	1581	356
MEXIKO	459	266	4624	2091
GUATEM	9	5	509	167
VENEZU		3	574	1206
ECUAD	173	81	560	235
BRASIL	160	125	5364	926
SYRIEN			230	79
SAUDIA			9600	959
INDIEN	212	434	623	725
PHILIP	170	42	1169	252
CHINA	399	1417	968	3426
REPKOR	160	714	1733	2526
JAPAN	2	5	471	1546

Wichtigste Ursprungs- und Bestimmungs-Laender	MAI dt - 100kg	MAI 1000 DM	JAN./MAI dt - 100kg	JAN./MAI 1000 DM
2942 00 00				
ANDERE ORGANISCHE VERBINDUNGEN				
	DT		DT	
EINF	582*	921*	2754*	10037*
AUS LG	2	22	9	82
EU	531	562	2408	4411
FRANKR	33	60	198	1403
NIEDL	489	209	1867	961
G BRIT	8	251	275	1856
RUSSLD			266	4379
USA	47	307	70	1027
AUSF	739*	2922*	6022*	18859*
EU	250	630	1959	4501
FRANKR	105	131	318	486
ITAL	12	37	452	665
G BRIT	25	210	338	1878
PORTUG			229	279
SPAN	14	34	94	228
OESTER	57	74	206	257
BELGI	17	104	232	522
NORWEG	23	10	250	172
SCHWZ	17	72	161	457
USA	242	621	1765	3750
KANADA	7	95	386	383
BRASIL			469	242
INDIEN			68	132
SINGAP	11	246	27	602
REPKOR	2	15	21	176
JAPAN	14	42	95	1872
TAIWAN	46	827	288	5350
HONGK	6	131	35	613

KAPITEL 30

PHARMAZEUTISCHE ERZEUGNISSE

Wichtigste Ursprungs- und Bestimmungs-Laender	MAI dt - 100kg	MAI 1000 DM	JAN./MAI dt - 100kg	JAN./MAI 1000 DM
3001 10 10				
DRUESEN UND ANDERE ORGANE ALS PULVER				
EINF	215*	847*	456*	2189*
EU	215	847	452	1964
DAENM	80	177	85	223
OESTER	128	654	319	1622
SCHWZ			2	210
AUSF	96*	363*	184*	838*
EU	2	10	12	45
RUSSLD	80	259	120	409
3001 10 90				
DRUESEN UND ANDERE ORGANE GETROCKNET				
EINF	*	*	*	42*
EU				28
AUSF	*	1*	*	9*
3001 20 10				
AUSZUEGE AUS DRUESEN USW V MENSCHEN				
EINF	*	77*	7*	1236*
EU		1		6
USA		75	7	660
JAPAN				565
AUSF	*	190*	*	746*
EU		120		475
3001 20 90				
AND AUSZUEGE AUS DRUESEN AND ORGANEN				
EINF	5*	63*	39*	409*
EU	5	42	37	312
AUSF	58*	950*	245*	3040*
EU			1	36
URUGU			33	167
REPKOR	13	112	70	580
JAPAN	20	683	62	1754
3001 90 10				
AND MENSCHL STOFFE Z THERAP ZWECK USW				
EINF	3*	652*	7*	3179*
EU		53		238
NIEDL				182
TSCHE	1	208	2	787
UKRAIN			1	310
USA	2	390	4	1861
AUSF	*	277*	1*	3198*

Wichtigste Ursprungs- und Bestimmungs-Laender	MAI 2000 dt = 100kg	MAI 2000 1000 DM	JAN./MAI 2000 dt = 100kg	JAN./MAI 2000 1000 DM
EU			1	1534
FRANKR				147
NIEDL				213
ITAL			1	553
GRIECH				184
SPAN				291
SCHWZ		135		490
TUERK		93		630
KANADA				82
3001 90 91				
HEPARIN UND SEINE SALZE				
EINF	22*	8117*	102*	36076*
AUS LG	16	2955	61	10469
EU	4	4333	21	21069
FRANKR		724		1168
NIEDL				118
ITAL	2	1137	12	6292
SCHWED			1	2077
OESTER	2	2447	8	11340
BRASIL			1	200
ARGENT	1	315	1	827
CHINA	17	3356	79	13804
NEUSEE		82		82
AUSF	14*	5776*	59*	25873*
EU	13	5133	56	23363
FRANKR	10	3578	43	15625
ITAL	1	916	7	4119
G BRIT	1	176	1	490
IRLAND				169
SPAN	1	402	1	935
OESTER		51	4	1982
SCHWZ				123
TUERK				490
POLEN		9		170
RUSSLD		81	1	293
ISRAEL	1	268	1	268
INDONE				127
REPKOR		154		301
JAPAN				188
HONGK				91
3001 90 99				
AND TIER STOFFE Z THERAP ZWECKE A N G				
EINF	1*	41*	6*	836*
EU		25	3	623
FRANKR		9		500
AUSF	2*	148*	25*	1134*
EU	2	143	9	804
G BRIT	2	142	9	602
3002 10 10				
ANTISERA				
EINF	102*	8533*	510*	42783*
EU	35	3090	186	16360
FRANKR		30	3	716
G BRIT	28	1383	142	6916
IRLAND	4	582	7	987
DAENM	2	1032	26	7203
NORWEG		232	4	2861
SCHWZ	1	189	5	599
USA	65	4945	312	22143
JAPAN		17	2	450
AUSF	191*	13981*	870*	79910*
EU	150	8457	702	48586
FRANKR	43	1302	226	5759
NIEDL	4	222	14	898
ITAL	39	1986	195	15037
G BRIT	13	854	49	3356
IRLAND	5	1071	19	4460
DAENM	1	69	5	625
GRIECH	3	444	9	1753
PORTUG	4	249	11	1178
SPAN	17	1154	80	6020
SCHWED	2	216	7	847
FINNL	2	64	7	308
OESTER	6	371	28	5505
BELGI	11	449	51	2807
NORWEG	2	163	8	680
SCHWZ	6	299	24	2061
TUERK	1	77	5	1051
POLEN	1	171	7	903
TSCHE	3	303	14	1888
SLOWAK	1	78	4	451
UNGARN	1	93	5	478
SLOWEN	1	62	3	302
KROAT		32	1	325
AEGYPT	1	109	2	274
S AFR	2	97	6	530
USA	1	684	5	4555
MEXIKO	1	90	1	1520
BRASIL	1	54	5	1506
LIBAN	2	224	2	700
IRAK	1	169	1	169
ISRAEL	1	196	5	1264
JORDAN		21		319
SAUDIA	4	485	16	1542
A EMIR	1	129	3	369
INDIEN		32		205
SINGAP	1	111	2	333
REPKOR	1	94	4	592
JAPAN	1	791	15	4618
TAIWAN	2	44	3	589
HONGK	1	130	3	907
AUSTRL		100	4	614
3002 10 91				
HAEMOGLOBIN BLUT-UND SERUMGLOBULINE				
EINF	787*	100475*	3571*	417312*
EU	87	12694	520	86599
FRANKR	1	117	98	8836
NIEDL	2	1973	6	6847
ITAL		113		1266
G BRIT	2	349	12	698
IRLAND	60	4347	248	19113
DAENM	1	182	7	669
SPAN	1	601	29	4355
SCHWED		20		231
FINNL		1		106
OESTER	18	4814	100	33057
BELGI	2	177	20	11421
NORWEG			7	319
SCHWZ	87	6076	220	18975
USA	600	79583	2632	289597
JAPAN	12	1998	186	21164
AUSTRL	1	82	4	399
AUSF	985*	108967*	14362*	518216*
EV				2772
EU	579	61501	12147	300778
FRANKR	126	10602	605	52337
NIEDL	16	1852	92	12623
ITAL	120	12653	516	64271
G BRIT	53	7597	222	49786
IRLAND	4	587	37	3729
DAENM	16	855	9556	5093
GRIECH	13	1203	62	6659
PORTUG	10	1413	35	5148
SPAN	77	15050	316	42284
SCHWED	59	3251	289	19837
FINNL	11	555	54	2503
OESTER	40	3316	195	23967
BELGI	31	2179	154	10892
LUXEMB	3	388	14	1649
NORWEG	14	473	69	2559
SCHWZ	34	5300	171	17676
MALTA	2	232	4	491
TUERK	15	1244	52	4839
ESTLD	2	207	5	532
LETTLD	1	83	4	410
LITAU		55	3	397
POLEN	17	1456	145	4700
TSCHE	11	1517	44	6085
SLOWAK	2	229	6	835
UNGARN	12	1358	40	5838
RUMAEN	5	573	22	2090
BULGAR	2	185	4	410
RUSSLD	7	722	21	2231
SLOWEN	2	396	10	2117
KROAT	4	409	15	1812
JUGOSL	1	88	1	178
MAZED		18	1	311
ALGER		77		273
TUNES	2	137	2	264
AEGYPT	5	440	16	1512
GAMBIA		1	2	589
S AFR	12	665	62	3132
USA	60	10520	213	56262
KANADA	13	2088	50	8130
MEXIKO	8	821	41	3458
COSTA		12	1	169
KOLUMB	2	179	15	1476
VENEZU	4	294	9	721
ECUAD	2	149	6	337
PERU	1	44	7	562
BRASIL	16	1406	81	9459
CHILE	4	193	16	1001
URUGU	3	127	10	606
ARGENT	10	627	57	3121
ZYPERN		45	8	671
LIBAN	1	198	16	1558
ISRAEL	8	985	40	5361
JORDAN	1	161	7	930
SAUDIA	22	2245	83	10111
KUWAIT	1	174	7	916
BAHRAI	1	90	2	392
KATAR	2	244	5	613
A EMIR	5	565	25	1791
OMAN	2	294	6	841
INDIEN	3	108	18	1265
THAIL	4	284	22	1724
INDONE		10		117
MALAYS		49	4	334
SINGAP	9	951	44	4078
PHILIP		1	2	151
CHINA		3	7	392
REPKOR	15	1020	62	4453
JAPAN	31	5025	91	23395
TAIWAN	5	332	452	2187
HONGK	10	537	34	1990
AUSTRL	9	890	42	5229
NEUSEE	3	186	13	952
3002 10 95				
ANDERE BLUTFRAKTIONEN VON MENSCHEN				
EINF	614*	49398*	4274*	342898*
EU	104	5306	958	51102
FRANKR			2	107
ITAL			497	9102
G BRIT		45	5	270
IRLAND		18		548
SPAN			31	9383
FINNL				242
OESTER	61	1072	356	26130
BELGI	43	4173	57	5299
SCHWZ		1		3253
UNGARN	14	459	54	1629
USA	495	24150	3259	91346
ISRAEL		19462		191397
JAPAN		3	2	4051
AUSF	977*	91729*	4117*	376870*
PV	9	147	43	703
EU	549	15751	2293	60422
FRANKR	16	217	79	1124
NIEDL	2	59	11	322
ITAL	88	2473	523	12122
G BRIT	70	2628	204	6887
IRLAND	1	141	11	4725
GRIECH	26	1457	135	7479
PORTUG	2	247	5	371
SPAN	41	1116	91	3436
SCHWED		13	15	620
OESTER	298	7284	673	15969
BELGI	4	86	541	7128
SCHWZ	69	30636	280	111663
MALTA	2	381	3	618
TUERK	5	299	12	902
LETTLD		4	2	167
LITAU		2	2	225
POLEN	6	160	25	661
UNGARN	13	572	95	3069
LIBYEN	11	590	11	590
USA	38	19668	184	86957
KANADA	2	2062	16	13605
MEXIKO	7	263	7	344
KOLUMB		22	12	471
BRASIL		30	59	5981
CHILE		3	2	211
URUGU	6	4815	16	15021
ARGENT		19		106
ZYPERN	2	56	9	269
LIBAN	13	417	20	1032
IRAN			40	5227
ISRAEL		39	3	1481
JORDAN		32	6	657
SAUDIA	136	2653	378	9832
KUWAIT		28	55	1909
A EMIR	21	1062	44	2151
OMAN		3	6	531
INDIEN	4	75	11	403
INDONE		9	7	640
CHINA			46	3974
REPKOR		10	79	622
JAPAN	51	9438	56	28975
TAIWAN	3	243	146	7478
HONGK	28	846	151	5321
AUSTRL	1	1088	3	3332
3002 10 99				
ANDERE BLUTFRAKTIONEN VON TIEREN				
EINF	325*	3286*	1056*	10951*
EU	80	432	565	2890
FRANKR	11	40	31	242
G BRIT	19	83	171	622
BELGI	39	287	348	1950
SCHWZ		18		237
USA	18	1851	68	4990
KANADA	1	135	3	197
BRASIL	98	668	226	1547
ISRAEL			5	173
AUSTRL			53	663
NEUSEE	128	182	128	182
AUSF	36*	7184*	352*	33324*
EU	33	6364	322	25954
ITAL	17	4562	63	20271
G BRIT	2	44	218	2447
GRIECH	1	345	4	1137
OESTER	7	1267	15	1647
RUSSLD	1	49	2	190
USA	2	477	21	6114
KANADA		110	3	417
3002 20 00				
VACCINE FUER DIE HUMANMEDIZIN				
EINF	218*	26983*	1527*	183885*
AUS LG		17		58
EU	204	23458	1383	168957
FRANKR	82	7897	637	65906
NIEDL	48	3989	179	16318
ITAL			2	409
G BRIT		26	7	659
IRLAND	1	303	1	303
PORTUG	1	123	1	341
SPAN	12	2138	27	4891
OESTER	4	1281	11	3548
BELGI	56	7701	518	76582
SCHWZ	3	406	18	1568
USA	5	2665	98	11846
KANADA	6	453	27	1479
AUSF	206*	11391*	1075*	58204*
EU	122	6454	436	21820
NIEDL		141		141
G BRIT	13	843	23	1239
GRIECH			15	639
PORTUG			38	3134
SPAN	15	456	92	2647
SCHWED		9	10	1239
OESTER		10	9	166
BELGI	94	4986	249	12557
SCHWZ	1	162	4	409
TUERK	2	223	7	951

Wichtigste Ursprungs- und Bestimmungs-Laender	MAI 2000 dt = 100kg	MAI 2000 1000 DM	JAN./MAI 2000 dt = 100kg	JAN./MAI 2000 1000 DM
LETTLD	1	39	4	206
UNGARN	1	86	8	601
RUSSLD		29	3	302
SLOWEN	6	71	19	722
TUNES			11	719
AEGYPT				180
MEXIKO			13	2205
PANAMA			3	92
BR JGF			5	832
BRASIL			232	7463
CHILE			31	1937
ARGENT	29	1859	76	4260
ISRAEL			1	131
PAKIST	32	423	41	667
INDIEN	1	1655	47	9760
THAIL			19	834
SINGAP			5	116
JAPAN			1	284
NEUSEE	11	257	106	3102
3002 30 00				
VACCINE FUER DIE VETERINAERMEDIZIN				
EINF	617*	9087*	3354*	45647*
EU	617	9003	3210	42555
FRANKR	117	2787	441	12386
NIEDL	141	2096	1539	13163
ITAL	103	621	287	1490
G BRIT	67	1111	179	2670
IRLAND			3	122
SPAN	53	107	58	247
SCHWED			1	444
BELGI	136	2281	702	12033
SCHWZ			11	165
USA		84	115	2559
NEUSEE			11	295
AUSF	320*	5723*	1558*	38014*
EU	74	2922	541	22925
FRANKR	8	153	136	2829
NIEDL		39	27	861
ITAL	7	320	19	975
G BRIT	10	338	110	7373
IRLAND	17	836	41	3022
DAENM	2	175	9	951
GRIECH	2	77	13	469
PORTUG	3	71	10	368
SPAN	9	162	93	1737
SCHWED	3	286	10	1318
FINNL		58	1	469
OESTER	5	247	16	945
BELGI	8	160	57	1608
NORWEG	1	49	4	443
SCHWZ	4	135	78	1050
TUERK	3	71	20	350
LITAU	38	94	38	94
UNGARN	1	78	47	588
RUSSLD	2	91	11	262
SLOWEN	24	100	25	119
MAROKK	2	47	8	176
AEGYPT	2	37	11	432
S AFR	26	243	127	1340
MEXIKO			35	346
VENEZU	12	124	39	454
ECUAD	2	56	18	286
BRASIL			4	104
PARAGU	12	134	14	162
IRAK	24	483	24	483
IRAN	11	242	24	388
ISRAEL			3	307
SAUDIA			17	203
A EMIR	1	10	2	95
SRILAN	1	6	12	131
THAIL	17	49	66	405
MALAYS	9	99	31	347
CHINA	15	127	22	224
REPKOR	1	39	32	1857
JAPAN			33	1783
TAIWAN			14	331
NEUSEE	15	184	54	610
3002 90 10				
MENSCHLICHES BLUT				
EINF	2*	126*	10*	417*
EU		1		31
AUSF	241*	4562*	1075*	20713*
EU	237	4465	1050	20189
OESTER	237	4465	1050	20177
USA	4	97	24	494
3002 90 30				
ZUBEREIT TIERBLUT Z THERAP USW ZWECKE				
EINF	32*	3329*	149*	14618*
EU	24	3108	106	13046
IRLAND	24	3068	106	12952
USA	5	61	26	841
ISRAEL	3	130	14	568
AUSF	21*	2312*	125*	11967*
EU	9	1207	48	5859
FRANKR	3	299	14	1585
NIEDL		41	3	228
ITAL	4	408	16	1746
G BRIT		84	4	413
PORTUG		84		378
SPAN	1	96	5	596
BELGI	1	76	5	305
SCHWZ	4	106	8	393
TSCHE	1	89	12	596
KANADA	1	61	5	399
BRASIL	1	73	5	325
SAUDIA		46		388
SINGAP	1	103	7	593
REPKOR	2	139	12	989
JAPAN		5	12	177
AUSTRL	1	132	5	527
3002 90 50				
KULTUREN VON MIKROORGANISMEN				
EINF	1406*	3081*	19861*	14455*
AUS LG	62	28	84	37
EU	1241	2181	18776	10645
FRANKR	100	978	629	4580
NIEDL	116	145	16535	1144
ITAL	201	122	268	359
G BRIT	410	265	413	289
DAENM	6	133	416	3297
SCHWED	115	154	123	301
OESTER	257	290	257	313
BELGI	15	62	97	267
TSCHE			5	180
USA	158	795	977	3100
AUSF	700*	4796*	5110*	24337*
EU	455	2107	4356	14243
FRANKR	3	49	710	1897
NIEDL	30	378	559	1069
ITAL	13	111	162	1461
G BRIT	7	99	492	595
DAENM	75	620	373	3674
GRIECH	8	103	29	402
SPAN	9	83	64	694
SCHWED		4	17	210
OESTER	30	296	1464	2769
BELGI	11	122	192	976
LUXEMB	263	203	263	210
NORWEG	9	94	20	234
SCHWZ	27	356	100	1353
TUERK	3	91	22	493
POLEN	53	338	141	1115
TSCHE	43	149	51	416
UNGARN	4	82	22	266
RUSSLD	8	119	36	567
USA	4	82	70	358
MEXIKO	2	251	8	920
BRASIL	8	120	27	726
ARGENT	29	323	56	640
ISRAEL	13	146	57	720
REPKOR	4	125	16	437
3002 90 90				
ANDERE ERZEUGNISSE DER POSITION 3002				
EINF	542*	50989*	1998*	191351*
EU	184	16285	573	49524
FRANKR	22	614	31	1060
NIEDL	13	961	93	7617
G BRIT	24	941	92	3246
IRLAND	125	13635	354	36651
BELGI		134	3	901
NORWEG		10	5	262
SCHWZ	6	184	75	1585
KROAT	1	117	1	117
USA	339	32885	1246	131921
KANADA		192		233
ISRAEL		1	18	305
SINGAP		307		700
CHINA	3	35	25	256
JAPAN	9	954	52	6344
NEUSEE		9	2	84
AUSF	327*	34304*	1612*	141857*
EU	158	19393	751	76289
FRANKR	39	2709	192	13057
NIEDL	7	857	28	3728
ITAL	38	2838	189	11709
G BRIT	14	1395	46	5019
IRLAND	3	3867	9	10915
DAENM	1	80	5	443
GRIECH	6	517	27	2298
PORTUG	4	1160	15	4105
SPAN	16	1831	98	8782
SCHWED	4	449	20	1915
FINNL	1	97	5	415
OESTER	10	1019	48	4396
BELGI	14	2503	64	9237
NORWEG	2	152	10	1196
SCHWZ	9	603	61	3608
TUERK	4	205	19	1378
LETTLD		34	2	514
POLEN	1	67	6	401
TSCHE	8	640	29	2555
SLOWAK	1	88	50	630
UNGARN	4	290	10	1025
BULGAR	3	489	5	690
RUSSLD	1	50	4	284
SLOWEN	1	110	1	459
KROAT	1	105	3	413
AEGYPT	4	332	19	1383
UGANDA	7	382	8	505
S AFR	5	383	22	1896
USA	15	1258	180	5671
KANADA	3	189	19	1041
MEXIKO	7	400	25	1465
COSTA		2	1	95
DOM RP	1	103	5	369
KOLUMB	2	150	6	490
VENEZU	1	83	11	812
BRASIL	23	1027	84	3374
URUGU	1	59	4	286
ARGENT	4	382	18	1446
IRAN			4	233
ISRAEL	4	1067	14	2981
SAUDIA	9	1090	24	4679
KUWAIT	1	472	4	2147
A EMIR	1	91	3	370
OMAN		86	4	441
INDIEN	1	75	7	544
THAIL	3	215	16	1244
MALAYS	1	86	4	271
SINGAP	8	531	41	2706
REPKOR	3	282	27	1453
JAPAN	9	1140	44	6155
TAIWAN	1	65	6	318
HONGK	1	111	8	779
AUSTRL	10	821	25	4423
NEUSEE	1	90	5	465
3003 10 00				
PENICILLINE USW NICHT F EINZELVERKAUF				
EINF	29*	225*	115*	836*
EU	27	186	113	796
OESTER	18	128	103	735
AUSF	1*	12*	11*	36*
EU			8	16
3003 20 00				
AND ANTIBIOTIKA NICHT F EINZELVERKAUF				
EINF	*	1*	2*	88*
EU			2	65
AUSF	2*	49*	11*	296*
EU			1	166
G BRIT			1	166
3003 31 00				
INSULIN NICHT AUFGEMACHT F EINZELVERK				
EINF	*	*	4*	91*
EU			4	91
AUSF	*	*	*	4*
3003 39 00				
HORMONE USW NICHT FUER EINZELVERKAUF				
EINF	*	4*	35*	1469*
EU			35	1444
FRANKR			34	214
SCHWED			1	1230
AUSF	212*	2403*	782*	8194*
EU			2	98
BULGAR			17	216
KASACH	30	241	30	241
IRAN	3	293	37	358
JAPAN	178	1827	691	7163
3003 40 00				
ALKALOIDE USW NICHT F EINZELVERKAUF				
EINF	*	*	*	*
AUSF	18*	560*	55*	1686*
EU	8	55	27	232
AEGYPT	5	198	6	246
USA	1	78	2	140
VENEZU			1	245
PERU	2	183	2	183
INDONE			4	401
PHILIP	2	46	10	214
3003 90 10				
JOD JODVERBINDG NICHT F EINZELVERKAUF				
EINF	10*	30*	42*	177*
USA	5	13	32	143
AUSF	30*	13*	520*	452*
EU			67	186
G BRIT			62	169
SCHWZ			287	163
3003 90 90				
AND ARZNEIWAREN NICHT F EINZELVERKAUF				
EINF	3465*	19722*	18427*	126741*
AUS LG	24	43	25	78
EU	468	11543	4520	52553
FRANKR	106	5920	673	12981
NIEDL	68	606	402	2714
ITAL	132	2346	422	6949

Wichtigste Ursprungs- und Bestimmungs-Laender	MAI	2000	JAN./MAI	2000
	dt - 100kg	1000 DM	dt - 100kg	1000 DM
G BRIT	51	112	483	1506
IRLAND	6	836	1971	16436
DAENM	39	657	288	1988
SPAN	53	929	117	2219
SCHWED	5	19	72	6914
OESTER	4	57	75	556
BELGI		4	13	133
ISLAND			4	374
SCHWZ	262	2157	1523	27272
MARINO	7	206	67	757
SLOWEN			23	467
USA	129	3454	910	23297
KANADA	6	181	72	2190
ISRAEL		44	4	206
INDIEN	2525	1642	10646	6351
CHINA			65	8779
JAPAN	51	437	393	3053
AUSTRL			29	156
AUSF	4558*	54027*	20260*	241355*
EV	76	5674	295	23273
LV	275	729	1244	3232
EU	1811	32596	9066	119931
FRANKR	137	1754	677	8344
NIEDL	152	3919	567	8757
ITAL	769	4627	3321	14311
G BRIT	147	977	866	9208
IRLAND			97	615
DAENM	19	399	159	10604
GRIECH	11	2965	39	9138
PORTUG	66	10923	217	29569
SPAN	222	4502	1397	13209
SCHWED	171	197	869	697
OESTER	75	1951	523	11653
BELGI	42	382	331	3792
SCHWZ	334	1286	2146	7556
TUERK	7	405	208	6041
TSCHE	3	23	23	385
SLOWAK	140	665	327	1777
UNGARN	16	249	28	900
RUMAEN			7	224
USBEK			3	333
SLOWEN	6	390	14	1017
KROAT	20	22	130	236
MAROKK			2	174
TUNES			6	897
AEGYPT	51	1792	254	6056
S AFR	34	396	95	1166
USA	375	3878	1818	14268
KANADA	6	11	13	135
MEXIKO	108	766	325	3703
EL SAL	2	120	7	483
KOLUMB	65	409	143	3503
VENEZU	17	755	233	3269
ECUAD			47	226
BRASIL	164	1661	601	5869
ARGENT	670	937	998	1887
ISRAEL	51	510	54	554
INDIEN	3	285	4	516
THAIL	1	62	101	429
INDONE	3	81	19	435
PHILIP	7	383	58	2468
CHINA	6	148	6	148
REPKOR	4	473	22	906
JAPAN	595	5143	3127	53783
TAIWAN	2	103	26	335
AUSTRL	12	258	101	601

3004 10 10

PENICILLINE USW AUFGEM F EINZELVERKF

EINF	1000*	5632*	8180*	56960*
EU	866	4648	7121	51966
FRANKR	19	52	400	633
NIEDL	37	100	209	586
ITAL	158	1192	2757	19193
G BRIT	15	923	530	18827
IRLAND	52	153	88	385
SPAN			45	222
OESTER	240	1064	1881	7871
BELGI	345	1164	1210	4247
SCHWZ	27	198	692	2726
RUMAEN	65	77	225	236
USA	42	709	127	2006
AUSF	335*	3513*	2041*	11662*
EU	151	1575	933	5954
FRANKR			155	362
ITAL	133	1276	514	3316
SPAN		1	60	516
SCHWED	5	182	5	182
FINNL	1	10	38	178
OESTER	5	61	98	1095
NORWEG			32	140
SCHWZ	19	61	36	224
POLEN	10	77	118	888
TSCHE	5	90	12	218
SLOWAK	2	44	230	809
UNGARN	21	174	36	290
KASACH		2	97	388
USBEK	1	4	151	278
SAUDIA	116	1394	116	1394
KUWAIT			12	264
A EMIR			16	180

3004 10 90

STREPTOMYCIN USW FUER EINZELVERKAUF

EINF	259*	1508*	1436*	8551*
EU	239	1356	1201	7205
FRANKR	6	9	176	390
NIEDL	32	331	260	2907
ITAL	17	131	380	1813
IRLAND	183	859	338	1669
DAENM			8	98
SCHWED			1	129
BELGI		4	34	106
SCHWZ	19	122	85	1191
RUMAEN			149	124
AUSF	171*	3383*	483*	7076*
EU	71	2181	207	3504
DAENM	2	75	5	172
PORTUG	12	113	33	311
SPAN			53	342
SCHWED	38	1273	47	1590
FINNL	19	717	19	717
OESTER		1	20	226
LETTLD			3	89
POLEN		5	30	478
TSCHE	18	604	40	1320
SLOWAK	5	170	11	387
UNGARN	2	99	5	200
RUMAEN	4	173	6	281
KIRGIS			56	93

3004 20 10

AND ANTIBIOTIKA AUFGEM F EINZELVERKF

EINF	2023*	30383*	12120*	190188*
EU	1829	25918	10708	130465
FRANKR	497	7239	3677	38635
NIEDL	254	1420	764	4502
ITAL	266	9025	1679	45576
G BRIT	18	285	1176	4257
IRLAND	21	255	95	1166
DAENM			105	397
GRIECH	9	873	21	2162
PORTUG	12	141	188	908
SPAN	28	1583	283	11081
OESTER	613	2539	2117	9423
BELGI	111	2541	582	12341
NORWEG			161	311
SCHWZ	138	1540	628	12853
SLOWAK	18	551	54	1216
USA	32	2318	393	33700
MEXIKO	6	23	53	274
JAPAN			64	5217
AUSTRL			24	5937
AUSF	1701*	18574*	8397*	99591*
EV		48	58	3403
PV			16	42
EU	908	11266	3662	47177
FRANKR	26	563	404	3237
NIEDL	137	688	651	3931
ITAL	85	2228	138	3280
G BRIT	26	583	134	3478
IRLAND	3	23	22	206
DAENM	73	142	154	394
GRIECH	34	666	321	2555
PORTUG	99	266	192	1195
SPAN	39	1162	140	3595
SCHWED	16	1169	32	3384
FINNL	5	171	35	650
OESTER	199	862	633	6196
BELGI	162	2688	794	14883
LUXEMB	4	55	12	193
NORWEG	1	22	9	202
SCHWZ	33	549	254	4912
TUERK	13	136	30	482
ESTLD	3	50	30	613
LETTLD	1	14	24	631
LITAU	37	411	149	2283
POLEN	70	252	303	1538
TSCHE	35	387	174	2082
SLOWAK	4	56	380	1430
UNGARN	19	128	858	1393
RUMAEN	24	366	277	4048
RUSSLD		6	58	683
USBEK			36	152
B HERZ			16	93
MAROKK			11	216
ALGER	43	239	135	761
AEGYPT	99	675	247	2107
COTEIV	3	39	8	132
KENIA	6	49	28	262
MADAG			14	146
S AFR	35	95	66	305
USA	16	699	49	9943
KANADA	17	127	150	1150
PANAMA	6	36	56	318
KUBA	10	82	62	544
BRASIL	7	41	20	511
ARGENT	1	23	12	303
LIBAN	19	97	25	468
IRAN			22	339
ISRAEL	7	78	38	690
SAUDIA	13	62	187	776
KUWAIT	26	119	44	191
PAKIST	11	66	49	445
INDIEN	7	190	44	1179
BANGLA	38	205	47	259
MYAN			16	126
THAIL	9	282	52	1741
INDONE			19	990
SINGAP		1	12	305
PHILIP	4	27	21	369
CHINA	30	396	201	2732
JAPAN			22	266
TAIWAN	47	524	122	1391
HONGK		7	22	323

3004 20 90

ANDERE ARZNEIWAREN ANTIBIOTIKAHALTIG

EINF	257*	9994*	1329*	46108*
EU	45	549	395	8382
FRANKR	11	233	62	1235
ITAL	17	178	153	2168
G BRIT	3	59	68	4188
OESTER	1	22	78	651
ISLAND			8	203
SCHWZ	173	8179	740	30946
SLOWEN	4	141	33	987
USA	35	1124	140	4159
KANADA			4	111
JAPAN		1	9	1320
AUSF	281*	22283*	1568*	112738*
EV	1	859	9	6836
EU	14	1915	165	12820
FRANKR	1	247	3	656
NIEDL	5	44	52	256
ITAL	3	1229	31	9992
G BRIT	1	365	2	398
DAENM	4	30	48	220
OESTER			22	1265
SCHWZ	239	11506	1305	66498
MALTA	16	145	16	145
AEGYPT		8	1	849
USA	6	3235	14	7735
MEXIKO		302		832
KOLUMB			1	328
PAKIST	1	557	6	3445
JAPAN	5	4602	21	19802

3004 31 10

INSULIN AUFGEMACHT F EINZELVERKAUF

EINF	40*	1388*	2605*	107305*
EU	36	1069	2601	106986
FRANKR	13	729	209	10377
NIEDL	21	146	40	300
ITAL	2	128	6	363
DAENM		6	2346	95873
USA	4	319	4	319
AUSF	101*	6405*	534*	31701*
EU	37	2782	109	11717
FRANKR	3	530	17	2961
NIEDL	1	212	43	3591
G BRIT	1	164	2	447
GRIECH	15	307	15	307
PORTUG	3	557	6	1142
SCHWED	1	72	3	279
FINNL		109	1	149
OESTER	3	455	7	1405
BELGI	9	347	14	1317
SCHWZ		14		224
ESTLD	2	88	8	464
LETTLD			14	871
LITAU	3	223	25	1480
POLEN	1	90	3	315
TSCHE	12	633	62	2758
SLOWAK	4	192	42	1232
RUMAEN	8	565	51	3076
BULGAR	1	172	3	610
UKRAIN	1	13	27	468
RUSSLD	3	445	10	1208
AEGYPT	4	213	4	213
KANADA	7	293	44	1661
LIBAN				170
THAIL	8	248	39	1216
SINGAP		1	4	170
REPKOR	1	45	5	219
TAIWAN	3	152	39	1827
AUSTRL	3	156	24	1047
NEUSEE			12	304

3004 31 90

AND ARZNEIWAREN INSULINHALTIG

EINF	21*	1194*	129*	7843*
EU	3	148	22	1519
FRANKR			16	1201
G BRIT	3	148	6	318
USA	18	1046	107	6324
AUSF	2*	134*	19*	1620*
USA			1	450
INDIEN	2	131	18	1167

3004 32 10

NEBENNIERENRINDENHORMON F EINZELVERKF

EINF	422*	7867*	2168*	40018*
EU	381	7537	1983	38107
FRANKR	20	359	112	2226
NIEDL	26	475	89	1440
ITAL	11	175	157	2783
G BRIT	15	645	50	3811
IRLAND		14	14	834
SPAN	30	1168	64	2887
SCHWED			1	94
FINNL	5	115	27	851
OESTER	28	918	92	2706
BELGI	244	3649	1375	20443
SCHWZ	37	277	153	1550
USA	4	53	30	338
AUSF	773*	12162*	3624*	48464*
EV			4	84
EU	542	6418	2563	24205

Wichtigste Ursprungs- und Bestimmungs-Laender	MAI 2000 dt = 100kg	MAI 2000 1000 DM	JAN./MAI 2000 dt = 100kg	JAN./MAI 2000 1000 DM
FRANKR	68	456	538	2869
NIEDL	2	18	13	254
ITAL	36	330	204	1624
G BRIT	155	2058	498	6085
IRLAND	18	357	27	430
GRIECH	14	243	120	1150
PORTUG	10	150	82	859
SPAN	98	1118	538	5281
SCHWED	16	171	59	616
FINNL	3	359	21	578
OESTER	22	283	125	1540
BELGI	99	849	326	2818
NORWEG	6	63	16	222
SCHWZ	55	2928	281	12479
TUERK	7	236	7	265
LITAU	4	58	12	277
POLEN	6	34	33	523
RUMAEN	1	33	14	280
RUSSLD	10	200	45	779
SLOWEN	6	123	9	165
KROAT	4	162	14	560
AEGYPT			20	108
UGANDA			19	75
S AFR	9	136	25	473
USA	3	68	64	1662
KOLUMB	11	78	21	163
ZYPERN			9	160
LIBAN			3	171
JORDAN	3	87	49	270
SAUDIA	1	85	1	115
VIETN		18	22	226
MALAYS			48	80
CHINA	25	150	33	195
REPKOR	2	17	21	201
JAPAN	14	378	56	1441
TAIWAN			14	184
AUSTRL	26	401	90	1351

3004 32 90

AND ARZNEI NEBENNIERENRINDENHORMHALTG

EINF	16*	229*	44*	530*
EU	2	77	4	167
NIEDL	2	77	4	135
SCHWZ	14	144	38	277
AUSF	251*	5114*	889*	18050*
EV				15
EU	33	108	98	1895
FRANKR	31	90	64	183
NIEDL			9	118
ITAL	2	18	14	108
SCHWED			11	1477
USA	8	442	31	1649
PHILIP	7	109	10	176
JAPAN	203	4453	736	14288

3004 39 10

AND HORMONE AUFGEMACHT F EINZELVERKF

EINF	622*	43395*	3656*	270588*
AUS LG		220		499
EU	547	23104	3322	180004
FRANKR	31	1687	390	8438
NIEDL	130	2346	623	13414
ITAL	238	6624	805	28521
G BRIT	21	1244	185	10808
IRLAND	53	704	473	16934
DAENM			595	41986
GRIECH	2	481	6	1478
SPAN	3	1009	14	5008
SCHWED	18	5056	34	36213
FINNL	8	237	18	659
OESTER	29	2561	91	12144
BELGI	14	1124	88	4362
SCHWZ	67	2747	313	16871
USA	2	17643	15	73703
AUSF	2815*	79154*	13747*	342661*
EU	1278	43105	5386	176047
FRANKR	99	2462	643	15943
NIEDL	93	1952	251	7818
ITAL	178	5504	927	31417
G BRIT	426	12326	1590	40687
IRLAND	5	488	32	2189
DAENM	36	1519	96	2630
GRIECH	35	670	181	3602
PORTUG	88	2955	354	11353
SPAN	47	1626	401	19979
SCHWED	45	2168	167	7326
FINNL	14	768	83	4186
OESTER	92	2766	328	10829
BELGI	117	7799	324	17775
LUXEMB	3	102	9	313
NORWEG	14	511	37	1351
SCHWZ	92	1922	405	9258
MALTA		9	2	231
TUERK	8	882	56	4705
ESTLD	2	180	14	955
LETTLD	8	102	21	854
LITAU	18	348	70	1723
POLEN	135	3281	658	24040
TSCHE	128	3445	369	12768
SLOWAK	3	304	62	2639
UNGARN	10	695	67	4531
RUMAEN	7	372	44	1852
BULGAR	12	528	67	2016
UKRAIN	35	533	78	1219
BELARS	8	145	20	303
RUSSLD	119	2560	556	9399
KASACH	5	88	15	254
USBEK		59	3	225

Wichtigste Ursprungs- und Bestimmungs-Laender	MAI 2000 dt = 100kg	MAI 2000 1000 DM	JAN./MAI 2000 dt = 100kg	JAN./MAI 2000 1000 DM
SLOWEN	15	578	96	2678
KROAT	9	335	38	1531
MAZED			1	158
AEGYPT	33	1292	78	3378
SUDAN		42	7	367
MALAWI	14	434	14	434
S AFR	8	454	53	2396
KANADA		331	35	3232
MEXIKO	2	88	22	1997
PANAMA	4	486	44	833
KOLUMB	2	25	37	2181
VENEZU	48	272	58	451
ECUAD		9	59	224
BRASIL	11	553	43	1683
CHILE	5	28	94	998
URUGU	13	114	19	148
ARGENT	2	622	17	4608
ZYPERN	1	21	12	201
LIBAN	1	436	47	2181
SYRIEN			9	297
IRAK	405	1642	405	1642
IRAN	3	17	191	1310
ISRAEL	25	1157	81	4482
JORDAN	7	254	68	1159
SAUDIA	14	849	80	3148
KUWAIT	2	221	8	775
BAHRAI	5	209	7	387
A EMIR	13	283	64	802
OMAN	1	89	4	218
JEMEN			5	418
PAKIST	16	124	59	1316
INDIEN	5	214	31	1360
BANGLA			2802	7503
SRILAN	13	173	27	554
THAIL	10	162	73	1630
MALAYS			25	56	585
SINGAP	3	142	68	3697
PHILIP	26	932	32	1786
CHINA	23	751	49	1742
REPKOR	14	1240	157	5846
JAPAN	70	870	238	1943
TAIWAN	49	758	241	4633
HONGK	19	659	57	1928
AUSTRL	16	2266	98	6126
NEUSEE	6	593	43	1842

3004 39 90

AND ARZNEIWAREN HORMONHALTIG

EINF	108*	19513*	616*	114207*
EU	86	13283	472	71594
FRANKR	1	36	16	3823
NIEDL	14	5568	47	16470
ITAL			9	702
G BRIT	67	7390	110	11213
IRLAND	4	289	288	38973
DAENM				354
SCHWZ	2	426	46	3332
USA	4	142	51	20751
JAPAN	16	5662	45	18309
AUSTRL			2	219
AUSF	225*	58711*	1274*	292650*
EU	62	545	706	8314
FRANKR			31	842
NIEDL	48	256	333	2673
ITAL	5	42	19	444
G BRIT			13	612
DAENM			282	3198
SPAN	9	247	22	575
FINNL			6	168
SCHWZ	137	54914	448	214798
RUMAEN			1	253
KROAT	4	181	17	869
USA			8	43595
KANADA	1	123	10	1896
BRASIL	3	68	7	185
CHILE			3	147
ARGENT	5	221	5	223
ISRAEL	4	56	11	196
PAKIST			2	293
PHILIP			15	337
JAPAN	4	2531	33	21355

3004 40 10

ALKALOIDE USW AUFGEM F EINZELVERKAUF

EINF	393*	8740*	1309*	54664*
EU	261	6504	810	43454
FRANKR	139	1425	358	6732
ITAL	23	2924	169	17298
G BRIT		6	67	12908
IRLAND	21	600	56	1647
GRIECH	1	17	2	414
SPAN	56	382	58	1555
SCHWED			11	381
FINNL			14	369
OESTER	6	664	38	1462
BELGI	14	435	36	646
SCHWZ	129	2189	476	10814
USA	3	47	18	231
AUSTRL			1	96
AUSF	893*	10036*	3672*	46271*
EV	7	268	48	1991
EU	434	3418	1633	20840
FRANKR	62	834	360	6199
NIEDL	1	75	30	1356
ITAL	5	47	275	2443
G BRIT	15	499	101	2012
IRLAND	5	86	13	290
GRIECH	1	19	16	268
PORTUG	4	43	46	362

Wichtigste Ursprungs- und Bestimmungs-Laender	MAI 2000 dt = 100kg	MAI 2000 1000 DM	JAN./MAI 2000 dt = 100kg	JAN./MAI 2000 1000 DM
SPAN	268	733	384	1974
SCHWED	4	79	38	644
OESTER	39	446	202	2559
BELGI	23	478	120	2302
LUXEMB	3	71	14	321
SCHWZ	16	270	173	2610
LETTLD	1	261	34	395
LITAU	2	347	10	501
POLEN	106	1039	273	3052
TSCHE	5	305	74	1750
SLOWAK	1	50	29	403
UNGARN	33	272	119	1464
RUMAEN			2	432
BULGAR	3	615	3	624
RUSSLD	18	248	229	1056
GEORG			9	88
KENIA	12	59	22	235
UGANDA	6	15	26	105
USA	13	48	44	175
KANADA		20	58	446
LIBAN	11	366	37	1327
JORDAN	3	114	14	439
SAUDIA	30	637	77	1926
KUWAIT		4	10	162
A EMIR	5	98	20	570
JEMEN			9	133
PAKIST	59	376	97	621
INDIEN	41	327	262	1733
NEPAL	24	367	24	367
MYAN			16	222
VIETN	6	104	32	444
KAMBOD	10	111	13	170
REPKOR	1	24	20	405
TAIWAN	19	198	54	567
HONGK	4	12	11	271
AUSTRL		7	15	1010

3004 40 90

ANDERE ARZNEIWAREN ALKALOIDHALTIG

EINF	137*	32448*	323*	88928*
EU	4	2969	25	7387
ITAL			13	81
G BRIT			1	188
SPAN			3	3767
SCHWED	1	182	4	537
OESTER	3	2787	4	2824
SCHWZ	2	26	30	1525
USA	131	29453	268	80016
AUSF	67*	13315*	254*	51888*
EU	56	12909	212	51158
FRANKR	9	3422	43	16147
ITAL	15	3954	34	8197
G BRIT	18	1884	33	6612
SPAN	12	3658	70	20095
SCHWZ	3	327	22	427
UNGARN			2	87

3004 50 10

VITAMINE USW AUFGEM F EINZELVERKAUF

EINF	3079*	9954*	11605*	41169*
AUS LG			1	13
EU	2912	9158	11151	38730
FRANKR	442	2028	906	5700
NIEDL	287	602	2183	3543
ITAL	866	2457	2137	6876
G BRIT	39	119	104	726
IRLAND	328	1635	2193	10490
DAENM	67	61	195	876
PORTUG	3	467	10	1371
SPAN	765	966	2358	4601
OESTER	70	431	341	2435
BELGI	26	189	86	716
LUXEMB	19	213	636	1395
NORWEG	61	317	223	927
SCHWZ	105	372	200	983
USA	1	64	26	328
AUSF	10217*	50717*	49420*	208161*
PV			18	54
EU	4377	30159	18710	112237
FRANKR	143	5231	743	10302
NIEDL	1344	10206	3983	41497
ITAL	1313	4178	4175	14982
G BRIT	347	4196	1758	11878
IRLAND	3	19	281	1504
DAENM	31	191	233	1045
GRIECH	121	311	209	574
PORTUG	76	1949	586	6256
SPAN	191	625	1700	4646
SCHWED	55	266	478	919
FINNL	23	397	564	1012
OESTER	256	1972	2217	13235
BELGI	192	375	1326	2410
LUXEMB	282	243	487	1977
SCHWZ	1008	2486	3082	11633
TUERK	42	652	335	1903
ESTLD	8	46	33	147
LETTLD	96	508	591	1330
LITAU	80	507	209	1529
POLEN	1737	2045	13777	15009
TSCHE	98	698	734	4496
SLOWAK	16	166	133	834
UNGARN	57	669	336	3116
RUMAEN	38	204	175	1985
BULGAR	32	349	572	2638
UKRAIN	223	919	786	3197
BELARS	14	77	23	157
RUSSLD	481	1787	1906	12338
GEORG	2	11	39	294

Wichtigste Ursprungs- und Bestimmungs-Laender	MAI	2000	JAN./MAI	2000
	dt = 100kg	1000 DM	dt = 100kg	1000 DM
KASACH	33	125	205	690
TURKM			25	250
USBEK	23	193	37	314
SLOWEN	71	221	582	1495
KROAT	29	100	207	703
JUGOSL			84	554
MAZED	26	80	31	133
MAROKK	20	28	67	357
TUNES			6	120
AEGYPT			38	187
NIGERI			171	138
S AFR	38	259	187	1555
USA	87	509	657	1635
KANADA	11	76	72	486
MEXIKO	19	151	120	1217
GUATEM	2	16	38	280
HONDUR	6	77	13	154
EL SAL			25	240
PANAMA	1	4	14	241
DOM RP			6	133
KOLUMB	10	69	186	1405
VENEZU	14	137	37	339
BRASIL	9	59	51	289
LIBAN	47	552	195	1291
IRAN	13	56	31	494
ISRAEL	13	83	79	435
JORDAN	2	9	73	387
SAUDIA	512	1507	1246	5047
KUWAIT	12	140	44	285
A EMIR	58	601	388	1054
OMAN	4	85	20	236
PAKIST	14	115	28	191
BANGLA	33	118	230	690
THAIL	15	267	34	412
VIETN			80	207
MALAYS	46	38	125	475
SINGAP			110	258
PHILIP	22	242	54	611
CHINA	7	211	14	272
REPKOR	12	55	17	339
JAPAN	417	1858	793	3469
TAIWAN	63	556	164	1194
HONGK	11	57	645	2285
NEUSEE	2	9	15	130
3004 50 90				
AND ARZNEIWAREN VITAMINHALTIG USW				
EINF	148*	3170*	1867*	23659*
EU	15	159	1134	12122
FRANKR	2	23	41	727
NIEDL	2	33	273	987
ITAL			146	2530
G BRIT			56	227
IRLAND	11	90	126	1013
PORTUG			79	182
SPAN			114	3556
OESTER			296	2870
SCHWZ	106	2910	705	11307
MALTA	27	101	27	101
JAPAN				82
AUSF	226*	569*	1154*	4375*
EU	146	277	545	1668
FRANKR	109	60	295	164
NIEDL	1	43	24	345
ITAL	23	21	111	107
PORTUG				138
SPAN	7	104	32	416
OESTER	6	45	82	491
SCHWZ	39	173	155	519
TUERK			3	224
POLEN		1	97	804
JUGOSL			10	143
AEGYPT			10	90
3004 90 11				
JOD JODVERBINDG AUFGEM F EINZELVERKF				
EINF	549*	400*	2529*	1960*
EU	6	43	8	72
SCHWZ	538	341	2502	1803
AUSF	246*	1095*	1910*	6845*
EU	69	337	966	3359
FRANKR	2	39	15	318
NIEDL	46	195	441	1726
DAENM		14	92	195
OESTER	5	19	335	619
SCHWZ	15	58	109	241
POLEN	2	99	11	262
TSCHE	2	70	13	309
RUSSLD	9	120	21	367
KROAT	4	22	88	280
LIBAN			63	264
BAHRAI			97	206
KATAR			9	111
A EMIR	117	174	200	324
TAIWAN			59	87
HONGK	1	3	59	122
3004 90 19				
AND ARZNEIWAREN AUFGEM F EINZELVERKF				
EINF	75480*	447138*	356280*	2326464*
EV			1	7
PV				3
AUS LG	4	1644	35	7407
EU	62576	365223	302276	1930973
FRANKR	13554	99307	71915	466858

Wichtigste Ursprungs- und Bestimmungs-Laender	MAI	2000	JAN./MAI	2000
	dt = 100kg	1000 DM	dt = 100kg	1000 DM
NIEDL	3600	43076	16472	203210
ITAL	5183	39397	39292	206612
G BRIT	8632	44996	23721	266057
IRLAND	11181	15324	42418	80470
DAENM	235	4799	1270	50317
GRIECH	3545	4306	17598	16944
PORTUG	108	1803	1116	12403
SPAN	5377	24258	28126	106350
SCHWED	2097	49020	18678	307123
FINNL	3	664	378	25252
OESTER	7336	22311	30309	97267
BELGI	1721	15596	10979	91733
LUXEMB	4	366	4	367
ISLAND	29	767	178	4539
NORWEG	2244	432	6955	2099
SCHWZ	6354	27696	30638	166693
TUERK	4	83	622	1476
UNGARN	13	415	334	3415
RUMAEN	44	101	157	169
SLOWEN	100	1922	288	5422
KROAT			8	414
S AFR			20	2030
USA	1503	45058	6454	186080
KANADA	122	1414	433	6245
ZYPERN		78		178
ISRAEL	89	749	300	3358
INDIEN	5	270	152	1989
MALAYS	333	159	3687	1897
SINGAP	69	579	69	579
REPKOR	7	1762	14	2982
JAPAN		48	31	2346
AUSTRL	2	40	49	2586
N ERM	1627	221	2855	605
AUSF	125060*	926300*	608925*	4292342*
EV	1830	140777	5555	223953
EU	68220	388356	350913	1753449
FRANKR	11507	47696	75728	255938
NIEDL	5749	21390	25117	108897
ITAL	8795	46185	50087	223783
G BRIT	10056	83083	41484	290615
IRLAND	860	4322	4776	14664
DAENM	599	4827	3263	27635
GRIECH	2434	22796	10750	74006
PORTUG	1596	9543	10530	39676
SPAN	3402	23844	19535	135422
SCHWED	6408	20877	31592	123537
FINNL	2221	12289	10313	42219
OESTER	10392	45954	48375	227971
BELGI	3221	43310	15425	173463
LUXEMB	979	2230	3938	15623
ISLAND	12	139	160	696
NORWEG	580	6374	2693	28457
SCHWZ	5173	50748	25265	216738
MALTA	20	318	481	2103
TUERK	1864	12146	7998	56910
ESTLD	699	1053	3561	5970
LETTLD	347	1278	2705	6834
LITAU	787	4272	5081	18866
POLEN	8434	25729	24079	121642
TSCHE	5859	13664	20484	86001
SLOWAK	1495	6437	6311	33205
UNGARN	2059	8832	10603	41123
RUMAEN	1018	4617	6537	24018
BULGAR	440	2404	1718	10983
UKRAIN	624	3060	2399	10754
BELARS	398	652	878	2274
MOLDAU	12	224	38	579
RUSSLD	2032	13466	13135	63985
GEORG	68	872	480	2767
ARMEN	4	10	45	204
ASERB	21	176	151	783
KASACH	86	609	505	3406
TURKM			22	229
USBEK	44	763	423	3042
KIRGIS			17	179
SLOWEN	1905	5829	6990	17692
KROAT	178	4840	1624	15133
B HERZ	881	241	2092	1485
JUGOSL	162	254	438	1911
MAZED	11	130	70	412
MAROKK	15	511	54	1062
ALGER	97	1183	180	1911
TUNES	2	55	26	546
LIBYEN	933	1142	4167	2703
AEGYPT	593	2811	1284	11573
SUDAN	9	104	35	320
DSBUTI	10	87	10	87
KENIA	54	300	274	2237
TANSAN	2	67	23	246
MAURIT	32	100	301	610
S AFR	1240	12948	3494	47422
USA	1391	188034	5393	917553
KANADA	469	29033	2035	218305
MEXIKO	309	4150	1122	12726
GUATEM	93	398	407	2104
HONDUR	5	30	62	427
EL SAL	57	469	208	1447
NICARA			52	219
COSTA	65	316	251	1217
PANAMA	73	1001	372	5013
KUBA	1	13	198	279
DOM RP	40	402	108	1586
JAMAIK			20	307
TRINID	4	16	79	225
KOLUMB	43	1213	1514	4448
VENEZU	172	1544	287	4352
ECUAD	19	173	74	1164
PERU	33	293	205	1552
BRASIL	140	4001	1000	23946
CHILE	101	726	602	3622
BOLIV	45	122	55	230
PARAGU	6	225	25	604
URUGU	64	605	174	2001
ARGENT	191	6142	1420	26610
ZYPERN	236	1186	1106	4601
LIBAN	367	6395	1501	18941
SYRIEN	287	575	364	1506
IRAK	4540	1141	4540	1141
IRAN	63	686	2149	9659

Wichtigste Ursprungs- und Bestimmungs-Laender	MAI	2000	JAN./MAI	2000
	dt = 100kg	1000 DM	dt = 100kg	1000 DM
ISRAEL	894	7464	5821	26472
WJ GAZ			52	154
JORDAN	297	1349	1675	7615
SAUDIA	2052	18063	11110	60286
KUWAIT	123	2801	1325	8129
BAHRAI	37	573	317	1993
KATAR	64	322	134	995
A EMIR	676	5961	3316	17097
OMAN	160	1040	356	2572
JEMEN	1	33	432	1183
PAKIST	451	1800	1471	6106
INDIEN	144	622	1096	4252
BANGLA	28	223	178	796
SRILAN	80	133	147	473
NEPAL	33	366	33	366
THAIL	369	5455	2514	15327
VIETN	581	925	2524	4365
KAMBOD	218	13	732	192
INDONE	87	1022	374	2892
MALAYS	199	2739	751	9040
SINGAP	111	2701	501	10584
PHILIP	121	1374	484	6595
CHINA	273	3477	3438	32361
DV KOR			34	518
REPKOR	1148	2059	6722	8887
JAPAN	392	7571	1644	24421
TAIWAN	995	5534	7923	29264
HONGK	1807	6806	13979	32132
AUSTRL	1163	19097	3748	98355
NEUSEE	45	833	1425	10598
N ERM	8	86	18	235
3004 90 91				
AND ARZNEIWAREN JODHALTIG				
EINF	*	*	1*	54*
AUSF	3*	37*	136*	764*
SCHWZ			84	225
RUSSLD			24	272
JAPAN			11	85
3004 90 99				
ANDERE ARZNEIWAREN				
EINF	4698*	161482*	34356*	777929*
AUS LG		230		895
EU	3119	82320	26944	363997
FRANKR	298	19153	2034	68528
NIEDL	974	17334	1825	74979
ITAL	897	2317	16299	20585
G BRIT	337	17285	2670	89486
IRLAND	118	10753	637	40718
DAENM	6	547	86	9721
PORTUG	156	347	156	370
SPAN	111	2527	1007	22074
SCHWED	80	6484	361	22249
FINNL			3	134
OESTER	127	5288	743	12956
BELGI	15	285	1121	2179
ISLAND	29	568	60	1236
NORWEG	218	20	502	649
SCHWZ	765	45060	4597	284817
MALTA	56	174	120	385
TUERK			102	286
TSCHE	2	159	2	609
UNGARN	46	50	395	1154
SLOWEN	3	98	43	995
USA	388	29576	1128	108748
KANADA	9	216	92	1978
COSTA	11	2003	11	2003
NL ANT			13	2324
ZYPERN			23	487
ISRAEL	16	186	196	1330
REPKOR	16	504	40	1604
JAPAN	10	480	62	5036
AUSTRL	10	78	10	78
AUSF	7287*	292759*	41764*	1739321*
EV	1918	64567	5521	277749
LV	437	1333	3516	67416
PV	4	726	23	4736
EU	2671	92180	12678	481779
FRANKR	327	15007	1492	96712
NIEDL	816	4905	3408	19330
ITAL	181	15017	1288	102533
G BRIT	354	14686	1500	78981
IRLAND		76	67	12655
DAENM	71	1702	909	15904
GRIECH	38	3574	131	7322
PORTUG	20	245	107	8810
SPAN	233	29989	1018	84176
SCHWED	61	411	348	15566
FINNL	3	388	19	1995
OESTER	299	1727	1105	10112
BELGI	266	4409	1316	27617
NORWEG	45	93	85	500
SCHWZ	2021	10585	10537	397552
MALTA			5	144
TUERK	101	7173	387	23493
LETTLD	1	5	28	171
POLEN	5	182	43	1562
TSCHE	5	155	54	745
SLOWAK	3	107	56	855
UNGARN	181	461	639	2247
RUMAEN			43	176
BULGAR	1	45	2	157
UKRAIN			199	206
MOLDAU			5	141
RUSSLD	2	51	61	926
USBEK			27	167
SLOWEN	31	769	161	4977
MAROKK			4	413

Wichtigste Ursprungs- und Bestimmungs-Laender	MAI 2000 dt = 100kg	MAI 2000 1000 DM	JAN./MAI 2000 dt = 100kg	JAN./MAI 2000 1000 DM
TUNES			1	239
LIBYEN	128	439	128	448
AEGYPT	120	2090	195	3329
S AFR	89	2774	332	16037
USA	681	112327	3732	469337
KANADA	32	5791	305	34187
MEXIKO	143	3418	461	16868
EL SAL	31	643	96	2163
COSTA			18	115
PANAMA			17	109
KOLUMB	70	485	105	10031
VENEZU	89	2219	163	6428
PERU	10	133	28	391
BRASIL	62	3895	343	24996
CHILE	18	660	27	922
ARGENT	68	165	524	3095
ZYPERN		11	4	248
LIBAN			37	720
SYRIEN			9	88
IRAN	1	29	18	638
ISRAEL	66	996	439	12427
JORDAN		23	21	317
SAUDIA	4	291	61	1434
KUWAIT			1	88
A EMIR			3	131
PAKIST	7	212	29	791
INDIEN	69	499	122	1263
THAIL	2	21	157	475
INDONE	29	665	119	4077
MALAYS	29	185	78	544
PHILIP	38	583	417	7491
CHINA	33	1883	6369	8867
REPKOR	50	3938	92	7234
JAPAN	226	29625	1481	117145
TAIWAN	1	57	203	773
HONGK	2	18	83	839
AUSTRL	92	6899	325	67680
3005 10 00				
HEFTPFLASTER AND WAREN M KLEBESCHICHT				
EINF	4516*	22737*	28407*	116173*
PV		4		7
AUS LG			60	90
EU	2115	8960	9217	35205
FRANKR	453	1364	1276	4477
NIEDL	49	91	192	574
ITAL	92	224	861	1647
G BRIT	201	1255	733	4459
IRLAND	10	46	47	543
DAENM	208	3386	458	8099
SPAN	1054	2140	5331	11942
SCHWED	8	343	131	1826
FINNL			6	142
OESTER	36	95	152	681
BELGI	4	16	30	818
SCHWZ	36	1602	307	12884
TSCHE	55	168	169	316
AEGYPT			150	303
USA	876	10233	8893	49803
KANADA	955	913	7183	10909
CHINA	313	362	980	1070
REPKOR			38	152
JAPAN	136	360	1229	4796
AUSF	4075*	19797*	22546*	122002*
PV	10	43	10	43
EU	2563	12806	16677	85088
FRANKR	335	1544	2409	12179
NIEDL	488	1660	2396	8864
ITAL	395	3373	2942	23777
G BRIT	191	744	1563	8344
DAENM	5	18	419	1644
GRIECH	124	401	756	2352
PORTUG	45	149	238	1544
SPAN	336	2412	2009	9882
SCHWED	133	451	758	3030
FINNL	62	405	399	2228
OESTER	211	797	1414	5251
BELGI	233	777	1348	5416
LUXEMB	1	57	9	394
NORWEG	353	294	417	765
SCHWZ	193	2325	978	14017
TUERK	10	239	60	1116
ESTLD	54	102	93	265
LETTLD	2	23	67	340
POLEN	75	319	431	1663
TSCHE	136	670	389	1915
SLOWAK	2	175	8	636
UNGARN	40	139	526	1338
RUSSLD	53	228	120	520
SLOWEN	7	26	120	574
S AFR	12	74	64	662
USA	57	247	538	3639
MEXIKO			83	451
BRASIL			36	1055
PARAGU	40	88	40	88
ISRAEL	11	89	82	703
SAUDIA	1	6	51	193
A EMIR	28	99	279	681
AFGHAN	78	290	78	290
SINGAP	41	207	121	598
REPKOR	6	57	38	152
JAPAN	43	100	133	318
HONGK	8	31	75	233
AUSTRL	122	549	407	2022
3005 90 10				
WATTE UND WAREN DARAUS				
EINF	1538*	2160*	4570*	6870*
PV		13	1	65
EU	1238	1686	3496	4915
FRANKR	244	263	1680	1639
ITAL	39	70	339	653
G BRIT	784	531	814	585
DAENM	4	534	10	977
OESTER	153	229	423	690
BELGI	8	45	124	297
SCHWZ	122	176	687	962
USA	10	134	61	585
AUSF	600*	652*	3174*	3613*
EU	367	355	2042	2112
FRANKR	129	74	623	371
NIEDL	40	34	284	369
G BRIT	46	111	113	364
OESTER	19	22	328	336
SCHWZ	61	77	239	284
3005 90 31				
VERBANDZEUG USW AUS MULL U MULLWAREN				
EINF	8326*	15967*	31993*	58574*
PV	180	434	1135	2674
EU	3287	7251	13181	25208
FRANKR	739	1091	3716	4345
NIEDL	75	151	698	1043
G BRIT	483	1473	1692	4590
DAENM	62	398	108	559
PORTUG	140	325	677	1329
OESTER	1634	3506	5400	11685
BELGI	153	306	809	1497
NORWEG	3	6	24	125
POLEN	216	295	799	1084
TSCHE	1257	1492	5545	7455
KROAT	120	160	458	667
ISRAEL	388	475	925	1096
INDONE	1183	1538	2510	3194
MALAYS	27	174	52	479
CHINA	1822	4436	8388	18709
AUSF	1492*	2790*	6837*	14720*
LV	218	369	1148	2542
PV	234	472	934	2027
EU	672	1267	3311	6933
FRANKR	112	236	457	979
NIEDL	68	172	623	1259
ITAL	34	75	325	841
PORTUG	1	3	95	291
SPAN	93	123	106	173
OESTER	233	451	1175	2302
BELGI	106	156	330	552
SCHWZ	486	911	2339	5192
TSCHE	137	201	641	1355
UNGARN	105	140	171	245
3005 90 51				
VERBANDZEUG AUS VLIESSTOFFEN				
EINF	3774*	7878*	17039*	33146*
EU	1360	2520	6574	11882
FRANKR	191	281	1378	1629
NIEDL	231	87	457	289
G BRIT	812	1835	3807	8357
PORTUG	52	105	456	752
OESTER	73	189	317	748
TSCHE	1483	2066	7142	9606
USA	354	763	1418	3234
MEXIKO	204	1994	813	6909
CHINA	256	330	821	1129
AUSF	1448*	2923*	6955*	15345*
PV			5	17
EU	1008	1987	5412	12210
FRANKR	147	324	905	1958
NIEDL	96	240	654	1642
ITAL	329	461	1070	2370
G BRIT	48	108	411	1035
DAENM	54	160	229	675
GRIECH	37	77	139	302
SPAN	93	160	679	1428
SCHWED	27	61	186	458
OESTER	80	154	528	953
BELGI	59	127	470	968
NORWEG	29	96	127	386
SCHWZ	44	125	327	635
TSCHE	59	65	149	285
UNGARN	55	110	125	242
USA	30	126	51	215
3005 90 55				
VERBANDZEUG AUS ANDEREN SPINNSTOFFEN				
EINF	1569*	4176*	8087*	18360*
EU	658	1653	3107	5857
FRANKR	91	107	1059	1066
NIEDL			35	310
ITAL	8	17	67	144
G BRIT	132	702	186	786
IRLAND	38	96	276	796
DAENM	21	52	75	166
SPAN	36	69	113	212
OESTER	332	610	1296	2377
SCHWZ	166	530	793	2567
TSCHE	252	384	2009	3112
B HERZ			153	206
USA	168	921	717	3609
MEXIKO	78	332	333	1483
ISRAEL			99	175
MALAYS			45	159
CHINA	154	179	445	482
JAPAN	29	88	108	306
AUSF	4684*	7709*	21166*	39455*
EU	3108	4879	15368	28030
FRANKR	339	428	1591	2913
NIEDL	389	793	2175	4642
ITAL	600	935	2918	4734
G BRIT	243	313	1903	2807
DAENM	97	152	489	1004
GRIECH	163	138	584	557
PORTUG	23	67	103	300
SPAN	217	373	1299	2490
SCHWED	269	474	1062	2144
FINNL	88	117	290	610
OESTER	391	622	1499	2814
BELGI	220	401	1223	2421
LUXEMB	2	7	28	344
NORWEG	135	275	330	685
SCHWZ	178	354	510	1400
TSCHE	166	153	307	419
UNGARN	141	214	474	544
S AFR	34	50	126	231
USA	308	678	1170	3175
JORDAN	23	16	193	254
SAUDIA		1	285	186
KUWAIT			173	165
JAPAN	3	11	29	158
HONGK	6	14	116	223
AUSTRL	241	537	886	2094
3005 90 99				
ANDERES VERBANDZEUG				
EINF	4902*	15996*	19371*	53504*
EU	3274	11684	10938	32517
FRANKR	2254	4205	7840	15326
NIEDL	90	206	532	1103
ITAL	14	29	145	381
G BRIT	467	1359	672	2887
DAENM	229	4254	556	8044
PORTUG	23	77	248	722
SPAN	11	35	55	209
SCHWED	3	223	7	612
OESTER	51	140	194	461
BELGI	131	1139	680	2650
SCHWZ	73	606	507	3280
POLEN	33	21	943	667
TSCHE			46	220
USA	1175	3289	5843	15308
SYRIEN	260	227	752	733
AUSF	700*	3485*	5400*	17956*
PV			1	39
EU	508	2567	4249	12998
FRANKR	196	744	826	2542
NIEDL	23	191	584	2099
ITAL	76	308	532	1604
G BRIT	50	159	257	1011
IRLAND	10	38	40	161
DAENM	15	40	84	342
GRIECH	17	338	48	573
PORTUG	22	92	82	293
SPAN	17	82	108	489
SCHWED	6	222	100	706
FINNL	8	49	101	352
OESTER	48	178	1187	1817
BELGI	20	125	298	1002
SCHWZ	13	80	69	494
TUERK	17	60	36	321
POLEN	16	73	115	400
TSCHE	4	34	47	391
USA	8	101	159	725
LIBAN	1	5	89	146
ISRAEL	5	82	27	192
OMAN		2	32	83
CHINA	1	9	12	129
AUSTRL	8	54	34	268
3006 10 10				
STERILES CATGUT				
EINF	56*	5665*	80*	10185*
AUS LG			8	60
EU	2	895	15	5092
BELGI	2	891	11	5012
SCHWZ				108
USA	54	4770	57	4918
AUSF	31*	1199*	136*	4910*
EU	13	717	63	3262
FRANKR	2	165	7	306
NIEDL	8	401	34	1889
ITAL	2	94	15	757
UNGARN	2	79	4	151
RUSSLD	2	53	15	321
NIGERI			8	82
INDONE	6	87	16	250
3006 10 90				
AND STERILES NAHTMATERIAL USW				
EINF	281*	16010*	1197*	64380*
EU	87	9590	387	49308
FRANKR	21	1535	96	10986
G BRIT	60	7716	268	34106

Wichtigste Ursprungs- und Bestimmungs Laender	MAI 2000 dt = 100kg	MAI 2000 1000 DM	JAN./MAI 2000 dt = 100kg	JAN./MAI 2000 1000 DM
DAENM	5	259	13	630
SPAN		55	6	731
OESTER				2803
SCHWZ		1	1	165
USA	193	6403	808	14862
AUSF	460*	20021*	2303*	95914*
EU	394	17018	2030	80458
FRANKR	63	2791	430	11914
NIEDL	56	2918	237	12400
ITAL	51	2491	284	12758
G BRIT	78	2469	507	12129
GRIECH	49	151	57	453
PORTUG	1	107	3	248
SPAN	41	1840	190	7643
SCHWED	29	1753	150	8349
OESTER	24	2372	123	10272
BELGI	1	31	31	3615
LUXEMB	1	63	5	342
SCHWZ	16	1057	94	6166
TUERK	5	117	9	274
TSCHE	4	115	15	499
RUSSLD	2	62	10	303
SLOWEN		39	3	261
S AFR	7	645	26	2488
USA	3	117	19	1010
BRASIL			4	271
ISRAEL	2	70	9	304
JAPAN	2	58	26	1445
3006 20 00				
REAGENZIEN Z BLUTGRUPPENBESTIMMG USW				
EINF	247*	6250*	908*	23049*
EU	29	1612	158	6430
FRANKR	17	910	79	2714
NIEDL	3	113	24	1424
ITAL	1	113	9	484
G BRIT	4	229	27	725
GRIECH	1	77	3	214
OESTER	1	138	9	601
BELGI			4	214
SCHWZ	173	3623	564	12104
USA	45	982	181	4254
AUSTRL			1	107
AUSF	43*	1971*	371*	14181*
EU	14	592	220	7346
FRANKR		7	26	760
ITAL	4	72	33	1425
G BRIT		2	20	458
DAENM		7	1	312
GRIECH	2	128	9	955
SPAN	2	63	16	365
OESTER	5	190	95	2080
BELGI	1	47	11	477
SCHWZ	10	235	63	1261
POLEN	1	39	7	318
UNGARN	4	240	15	865
RUMAEN	2	94	4	220
JUGOSL		1	1	145
USA	3	228	11	1016
SAUDIA		17	13	401
PHILIP		1	4	85
REPKOR	1	46	3	260
JAPAN		47	3	298
3006 30 00				
ROENTGENKONTRMITT DIAGNOST REAGENZIEN				
EINF	1741*	15543*	7468*	71317*
EU	1449	7641	5450	39381
FRANKR	1336	3645	4837	13126
NIEDL		1		1611
ITAL	1	94	10	1003
G BRIT		200	3	1377
IRLAND	108	3654	524	21883
OESTER	3	11	74	235
NORWEG		71	4	1204
SCHWZ	1	150	4	694
TSCHE	2	109	2	109
USA	82	2881	877	7774
KANADA	207	4690	1109	21168
REPKOR			20	901
AUSF	3778*	92341*	19274*	482403*
EU	1337	13326	6548	78185
FRANKR	382	3579	1894	15519
NIEDL	39	91	70	519
ITAL	154	3241	1226	21480
G BRIT	73	640	619	7101
IRLAND	4	127	56	1250
DAENM	10	141	65	849
GRIECH	141	921	351	3718
PORTUG	8	96	144	3171
SPAN	107	1493	411	6229
SCHWED	34	425	180	2320
FINNL	42	292	258	3613
OESTER	33	669	244	5198
BELGI	310	1611	1023	7214
SCHWZ	24	661	163	5243
MALTA	2	15	16	197
TUERK	20	373	274	8172
ESTLD	1	30	11	205
LETTLD	2	77	19	423
POLEN	36	1135	386	6055
TSCHE	86	449	280	2308
SLOWAK	27	106	75	760
UNGARN	29	158	143	692
RUMAEN			25	908
BULGAR	19	386	24	538
UKRAIN	2	48	9	208
BELARS	12	225	18	325

Wichtigste Ursprungs- und Bestimmungs Laender	MAI 2000 dt = 100kg	MAI 2000 1000 DM	JAN./MAI 2000 dt = 100kg	JAN./MAI 2000 1000 DM
RUSSLD	18	303	135	2823
GEORG			1	109
USBEK			6	123
SLOWEN	2	68	4	183
KROAT	18	225	79	842
JUGOSL	53	168	249	643
MAZED			56	424
AEGYPT	172	858	342	2050
GUINEA			15	509
S AFR	25	581	171	3898
USA	288	17935	2039	78735
KANADA	2	254	87	2188
MEXIKO	23	817	153	3252
PANAMA	142	1983	503	6111
KOLUMB	4	197	15	429
VENEZU			8	91
BRASIL	5	484	174	3973
ARGENT	6	324	49	1502
LIBAN	17	330	21	434
SYRIEN			29	312
IRAN	8	150	341	2405
ISRAEL	18	76	134	1100
JORDAN	3	79	15	313
SAUDIA	92	635	134	1740
A EMIR	8	137	22	284
OMAN	17	124	21	204
PAKIST			157	1616
INDIEN	15	178	61	1011
THAIL	7	261	64	1345
INDONE		3	14	421
SINGAP	10	367	43	1606
PHILIP	5	200	69	1314
CHINA	1	69	7	377
REPKOR	36	1085	68	2639
JAPAN	1082	45996	5176	239790
TAIWAN	35	402	171	4270
HONGK	7	90	75	1076
AUSTRL	49	672	435	5965
NEUSEE	6	120	61	1117
3006 40 00				
ZAHNZEMENT AND ZAHNFUELLSTOFFE USW				
EINF	323*	8496*	1481*	35567*
AUS LG			1	20
EU	81	1179	464	5656
ITAL	41	79	319	617
G BRIT	9	342	69	1589
OESTER		641	35	3083
LIECHT	43	1943	171	8098
SCHWZ	16	788	48	3457
USA	53	1520	422	9692
CHINA	24	386	64	903
JAPAN	80	2448	223	7094
AUSTRL	18	94	47	196
AUSF	703*	27162*	3150*	129829*
EU	228	9819	1508	57453
FRANKR	43	1261	273	9129
NIEDL	29	1523	180	9149
ITAL	66	1118	379	9210
G BRIT	28	996	243	6306
DAENM	5	272	45	1936
GRIECH	10	236	38	1063
PORTUG	1	44	12	597
SPAN	13	467	90	4584
SCHWED	11	832	86	5985
FINNL	6	227	42	2004
OESTER	12	2596	76	5582
BELGI	3	142	38	1370
LUXEMB	1	96	4	449
NORWEG	5	255	19	972
LIECHT	1	59	4	266
SCHWZ	18	795	71	2878
TUERK	10	304	51	1213
LETTLD	1	27	32	365
LITAU	3	108	8	307
POLEN	11	387	80	2791
TSCHE	7	299	45	1154
SLOWAK	1	33	6	258
UNGARN	5	157	18	632
UKRAIN	4	81	26	467
RUSSLD	27	498	56	1390
SLOWEN	1	24	14	340
JUGOSL		26	4	255
S AFR	2	74	10	394
USA	192	8268	538	34022
KANADA	2	78	11	387
MEXIKO	15	287	41	979
BRASIL	21	1085	52	2508
CHILE	3	89	5	188
ARGENT	9	195	18	367
LIBAN			5	144
SYRIEN	4	78	9	200
IRAN	3	78	11	303
ISRAEL	3	70	15	461
SAUDIA	1	80	14	584
A EMIR	5	130	20	478
INDIEN	3	80	24	469
THAIL	1	32	3	333
SINGAP	1	98	6	393
CHINA	7	239	25	701
REPKOR	9	325	23	995
JAPAN	27	599	133	7247
TAIWAN	4	377	15	1223
HONGK	14	313	74	1628
AUSTRL	23	761	61	2031
NEUSEE	4	90	6	180
3006 50 00				
TASCHEN M AUSSTATTUNG F ERSTE HILFE				
EINF	283*	365*	754*	1287*
EV		1		5

Wichtigste Ursprungs- und Bestimmungs Laender	MAI 2000 dt = 100kg	MAI 2000 1000 DM	JAN./MAI 2000 dt = 100kg	JAN./MAI 2000 1000 DM
AUS LG		1		6
EU	212	300	622	1085
NIEDL	98	124	138	216
G BRIT		2	35	201
SPAN	113	169	379	569
AUSF	707*	1356*	2171*	4404*
EU	622	1163	1776	3378
FRANKR	113	185	274	487
NIEDL	193	233	228	306
G BRIT	154	333	398	848
SPAN	19	33	278	445
OESTER	90	250	364	782
SCHWZ	18	49	101	288
USA	2	6	64	211
3006 60 11				
EMPFVERHUETMITT HORMONHALT F EINZELVK				
EINF	80*	3718*	264*	13572*
EU	71	2599	213	7841
FRANKR	5	147	9	311
NIEDL	6	471	23	1819
ITAL	6	464	23	1458
G BRIT	28	576	59	1506
PORTUG	6	224	14	609
SPAN	7	379	22	1198
OESTER	4	117	9	265
BELGI	6	144	19	437
SCHWZ	9	1119	51	5726
AUSF	959*	28269*	5465*	136094*
EU	461	13623	3048	74536
FRANKR	56	1070	137	3494
ITAL	58	2128	559	15915
G BRIT	126	2134	1185	13372
IRLAND			52	1618
GRIECH	6	219	27	1107
PORTUG	79	2080	217	6258
SPAN	37	1474	106	2754
SCHWED	7	224	107	4282
FINNL	4	196	59	2582
OESTER	40	2261	115	6441
BELGI	41	1772	476	16657
SCHWZ	14	574	93	4384
ESTLD	1	85	7	444
LETTLD	1	57	5	231
LITAU		18	3	209
POLEN	26	1808	117	7569
TSCHE	26	1483	67	3973
SLOWAK	4	188	14	737
UNGARN	6	260	23	1012
RUMAEN	7	230	23	797
BULGAR	5	147	10	273
UKRAIN	4	178	13	494
RUSSLD	11	389	53	1656
SLOWEN	1	45	3	158
JUGOSL			2	116
MAROKK			28	152
AEGYPT	27	863	106	3312
SUDAN	27	161	34	258
TOGO	2	108	2	108
NIGERI			16	671
TANSAN			256	1329
MOSAMB			94	689
MAURIT			14	93
S AFR	29	932	182	5902
EL SAL			6	268
PANAMA	2	75	42	568
LIBAN	3	183	8	284
SYRIEN	14	76	14	76
ISRAEL	2	170	60	2502
JORDAN	1	30	5	120
SAUDIA	31	1220	68	2982
KUWAIT			6	401
A EMIR	2	75	8	330
BANGLA			23	140
SRILAN			133	728
NEPAL			19	102
THAIL	4	78	7	141
LAOS			18	99
VIETN	69	490	169	1214
SINGAP	3	104	87	3594
PHILIP	5	465	76	1289
REPKOR	14	399	60	1313
TAIWAN	4	215	11	548
HONGK	4	130	10	350
AUSTRL	116	3040	279	7446
NEUSEE	5	91	35	1080
3006 60 19				
AND EMPFAENGNISVERHUETMITT HORMONHALT				
EINF	91*	21928*	288*	64545*
EU	91	21928	286	64503
NIEDL	70	16572	202	44233
IRLAND	21	5356	83	20217
AUSF	17*	1614*	109*	7454*
EU	5	176	48	1971
FRANKR	5	176	30	1070
IRLAND			18	901
USA			6	1113
KANADA			25	1278
ARGENT	12	1438	30	3075
3006 60 90				
EMPFAENGVERHUETMITT SPERMIZIOGRUNDLAG				
EINF	*	19*	1*	72*

Wichtigste Ursprungs- und Bestimmungs-Laender	MAI 2000 dt = 100kg	MAI 2000 1000 DM	JAN./MAI 2000 dt = 100kg	JAN./MAI 2000 1000 DM
EU		19	1	72
AUSF	19*	159*	79*	628*
EU	1	3	1	3
POLEN	7	47	32	221
RUSSLD	6	50	28	222

KAPITEL 31

DUENGEMITTEL

3101 00 00

TIERISCHE OD PFLANZL DUENGEMITTEL USW

EINF	64276*	2254*	256055*	7450*
EU	62360	2147	249953	7078
FRANKR	2559	80	7131	284
NIEDL	23785	682	171938	4534
OESTER	24930	393	44866	692
BELGI	8627	911	22116	1370
NAMIB			1203	82
AUSF	32486*	1562*	129394*	6264*
EU	28555	1296	113562	4896
FRANKR	15742	288	62422	746
NIEDL	3351	150	29757	2324
ITAL	4815	476	9070	728
SCHWED	496	48	1473	162
OESTER	2443	300	5861	614
SCHWZ	1481	105	6370	645
MALAYS	1766	99	4402	233

3102 10 10

HARNSTOFF STICKSTOFFGEH >45 GHT

	DT N		DT N	
EINF	77832*	3803*	707601*	28561*
GEW DT	167769		1530946	
EU	18985	1175	133904	6292
NIEDL	17489	1051	120457	5499
OESTER	1162	68	10857	593
LITAU	33513	1518	89243	3732
POLEN	7175	373	82440	3899
TSCHE	17540	574	121343	4433
BELARS			249920	8907
RUSSLD			27257	1064
AUSF	253434*	13501*	1439575*	64323*
GEW DT	546153		3111061	
EV	131100	6362	189060	8923
EU	109318	6359	1129019	49119
FRANKR	47785	2832	168125	8694
NIEDL	8542	515	103443	4715
ITAL	1669	106	148862	4955
G BRIT	9906	523	229819	9729
IRLAND			32071	1227
DAENM	1139	64	35368	1794
SPAN	11161	606	149028	5728
SCHWED	2550	152	91452	3776
FINNL	437	54	11494	476
OESTER	3508	246	26323	1739
BELGI	22014	1207	131205	6173
NORWEG	1942	106	5502	398
SCHWZ	7987	404	24939	1425
POLEN	1339	68	10086	505
USA	69122	3409	127286	6064
KANADA	62100	3013	62134	3033
KOLUMB			51418	1897
PHILIP	12	2	19024	1081

3102 10 90

ANDERER HARNSTOFF

	DT N		DT N	
EINF	269*	89*	1621*	479*
GEW DT	671		4989	
AUS LG	3	23	12	104
EU	266	66	1608	374
FINNL	232	58	1018	251
AUSF	3*	31*	564*	192*
GEW DT	11		2016	
EU	3	24	448	159

3102 21 00

AMMONIUMSULFAT

	DT N		DT N	
EINF	23459*	1664*	216072*	11982*
GEW DT	112002		1019974	
EU	11216	1073	143326	8647
NIEDL	10777	1033	83648	6512
BELGI	94	5	58731	2004
POLEN	6536	394	48047	2583
TSCHE	5707	197	24634	750
AUSF	25923*	1010*	190269*	7312*
GEW DT	116999		840092	

3102 29 00

MISCHG AMMONIUMSULFAT/NITRAT USW

	DT N		DT N	
EINF	1518*	132*	22073*	1594*
GEW DT	5690		99764	
EU	1435	126	8179	519
NIEDL	1435	126	7618	486
SLOWAK			13811	1069
AUSF	76177*	4572*	95097*	5321*
GEW DT	298771		379161	

3102 30 10

AMMONIUMNITRAT WAESSRIGE LOESUNG

	DT N		DT N	
EINF	3027*	296*	9921*	779*
GEW DT	9543		30926	
EU	2694	258	8642	646
BELGI	2406	229	7404	531
AUSF	*	*	15*	23*
GEW DT			87	
EU			15	23

3102 30 90

AMMONIUMNITRAT IN AND FORM

	DT N		DT N	
EINF	37971*	1650*	136991*	5542*
GEW DT	110675		401388	
EU	2150	259	9961	1281
FRANKR	1178	133	3918	494
OESTER	489	70	3174	494
POLEN	1940	160	8409	654
SLOWAK			2090	84
RUSSLD	33802	1225	115940	3476
AUSF	3941*	583*	36320*	3832*
GEW DT	11778		104963	

3102 40 10

AMMONSALPETMISCHG STICKSTG<28GHT

	DT N		DT N	
EINF	1016537*	61305*	3888739*	210381*
GEW DT	3785586		14246026	
EU	827053	47325	3033273	162649
FRANKR	58088	4022	100811	6686
NIEDL	421085	26475	1868934	102690
IRLAND			8093	473
DAENM			5414	305
SPAN			16205	868
OESTER	234249	10781	856338	31693
BELGI	112090	5916	369054	19307
LUXEMB	1540	131	8424	627
POLEN	56728	4562	186114	10074
TSCHE	66134	4556	410261	21722
SLOWAK	66266	4831	253502	15612
UNGARN	357	24	5324	297
AUSF	35258*	2541*	571131*	28381*
GEW DT	130495		2106470	
EU	4539	446	365930	15974
FRANKR	442	99	14766	1039
NIEDL	1402	112	29635	1248
ITAL			35983	1287
IRLAND			33381	1864
DAENM	2172	185	75632	3466
PORTUG			26350	913
SPAN			100573	3305
SCHWED			39513	2129
OESTER	339	28	4457	367
BELGI	16	6	4095	260
NORWEG			7383	269
POLEN	24924	1679	132602	7920
TSCHE	5795	416	65115	4206

3102 40 90

AMMONSALPETMISCHG STICKSTG>28GHT

	DT N		DT N	
EINF	*	*	413*	47*
GEW DT			1291	
EU			413	47
AUSF	*	*	*	*

3102 50 10

NATUERLICHES NATRIUMNITRAT

	DT		DT	
EINF	3169*	149*	6580*	350*
EU	3109	146	6460	344
NIEDL	2629	118	3480	167
BELGI	480	28	2980	177
AUSF	*	*	*	*

3102 50 90

ANDERES NATRIUMNITRAT

	DT N		DT N	
EINF	863*	126*	3173*	742*
GEW DT	2948		16506	
EU	160	44	783	222
TSCHE	79	24	930	274
AUSF	2427*	882*	10606*	3875*
GEW DT	15057		65723	

3102 60 00

MISCH USW CALCIUM-AMMONIUMNITRAT

	DT N		DT N	
EINF	1744*	339*	6694*	1265*
GEW DT	9281		36350	
EU	676	64	2249	171
NORWEG	1067	275	4409	1090
AUSF	*	*	*	*

3102 70 00

CALCIUMCYANAMID (KALKSTICKSTOFF)

	DT N		DT N	
EINF	52*	17*	308*	73*
GEW DT	221		1300	
EU	52	17	308	73
AUSF	1969*	949*	9338*	4175*
GEW DT	9694		42033	

3102 80 00

MISCHG HARNST-AMMONIUMNITRAT

	DT N		DT N	
EINF	251088*	14456*	980080*	49947*
GEW DT	803772		3195394	
EU	45764	3310	326238	20198
FRANKR	3662	253	3898	270
NIEDL	42099	3054	299875	18649
BELGI			21544	1320
LITAU	121137	6484	268339	12950
TSCHE	6388	464	14248	911
SLOWAK	10518	704	68715	3607
BELARS			92304	3285
RUSSLD	67281	3494	210236	8996
AUSF	14074*	1037*	187359*	7146*
GEW DT	44288		592277	
EU	14074	1037	184868	7039
FRANKR	551	50	85942	3097
G BRIT	13388	964	13388	964
SPAN			66993	2083
BELGI	135	13	18292	877
TSCHE			2255	92

3102 90 00

AND MINER CHEM STICKSTDUENGEMITT

	DT N		DT N	
EINF	2821*	371*	264352*	14283*
GEW DT	11921		917194	
EU	2735	320	263865	14028
NIEDL	1561	202	243182	12754
SCHWEQ			18384	1000
AUSF	1491*	904*	55461*	7039*
GEW DT	5094		211656	

3103 10 10

SUPERPHOSPHATE GEH P2O5 >35%

	DT P2O5		DT P2O5	
EINF	7117*	479*	185833*	11765*
GEW DT	15475		413390	
EU	47	3	135589	8531
NIEDL	47	3	135180	8503

Wichtigste Ursprungs- und Bestimmungs-Laender	MAI 2000 dt = 100kg	MAI 2000 1000 DM	JAN./MAI 2000 dt = 100kg	JAN./MAI 2000 1000 DM
POLEN	7070	476	50243	3234
AUSF	*	*	1375*	105*
GEW DT			3057	
EU			1375	105
3103 10 90				
ANDERE SUPERPHOSPHATE				
	DT P205		DT P205	
EINF	4916*	296*	18797*	1121*
GEW DT	16981		69815	
EU	4916	296	18797	1121
OESTER	2138	146	9680	584
BELGI	2653	142	7013	394
AUSF	*	*	16762*	1326*
GEW DT			84661	
EU			14268	1103
FRANKR			11153	864
NIEDL			2676	208
SCHWZ			2494	223
3103 20 00				
DEPHOSPHORATIONSSCHLACKEN				
	DT P205		DT P205	
EINF	3*	1*	134*	19*
GEW DT	21		923	
EU	3	1	134	19
AUSF	5*	8*	79*	18*
GEW DT	42		575	
EU			69	1
3103 90 00				
AND MIN CHEM PHOSPHATDUENGEM				
	DT P205		DT P205	
EINF	10235*	754*	83101*	5102*
GEW DT	25822		206970	
EU	61	11	1360	81
SCHWZ	913	50	5542	263
RUSSLD	9262	693	76199	4758
AUSF	4782*	682*	31325*	4010*
GEW DT	14213		84192	
EU	3686	501	24958	3220
NIEDL	1320	160	6670	935
G BRIT	1428	172	10663	1316
OESTER	413	100	5591	684
POLEN	124	25	2336	247
TSCHE	693	103	2373	303
3104 10 00				
CARNALL SYLVINIT NAT KALISALZ				
	DT K20		DT K20	
EINF	5*	1*	3459*	164*
GEW DT	30		9069	
EU	5	1	3459	164
NIEDL	5	1	3339	147
AUSF	2219878*	96219*	12888599*	567540*
GEW DT	3822513		22623294	
EINSCHL.	3104 20 10, 20 50, 20 90 30 00, 90 00			
FRANKR	429893	16199	2575415	99248
NIEDL	40670	2394	165506	8236
DAENM	36796	1374	266472	12701
GRIECH	72	10	62166	5075
PORTUG	24605	1044	61510	2596
SPAN	18343	908	67590	3042
SCHWED	47020	2081	245133	10258
FINNL	39325	1256	137653	4611
OESTER	62265	2493	356266	14918
BELGI	371741	13491	2486332	91965
LUXEMB	148	12	7045	427
NORWEG	50030	2704	186695	10204
SCHWZ	2535	237	41164	2564
TUERK	566	38	3430	455
POLEN	59118	2091	573898	19907
TSCHE	10911	507	112236	4426
SLOWAK	314	20	3830	284
UNGARN	12360	558	36937	2186
BULGAR	215	23	3744	406
MAROKK	37799	1371	127704	4969
AEGYPT	33	8	38963	3085
KAMERU			33120	1206
UGANDA	3	1	14933	756
SIMBAB			29403	2217
S AFR	27828	1149	183370	7153
USA	30	13	152732	12725
JAMAIK			2903	149
TRINID	670	78	1831	174
KOLUMB	94035	4277	391164	15684
VENEZU	10209	807	53821	2788
ECUAD	112200	4499	112514	4533
BRASIL	374377	18519	1433250	70662
URUGU			18000	846
ARGENT	537	102	1148	193
IRAN			170882	13228
SAUDIA			9695	579
OMAN	5456	368	13940	891
INDIEN	161025	7541	338203	16470
THAIL	1763	242	168739	6381
INDONE	4399	560	121941	6297
MALAYS	1378	210	47947	2623
PHILIP	1020	71	10786	797
CHINA			25046	1528
JAPAN			39119	3372
TAIWAN	201	21	9770	563
AUSTRL	353	62	184034	10570
3104 20 10				
KALIUMCHLORID GEH K20 < 40 GHT				
	DT K20		DT K20	
EINF	562*	40*	2078*	240*
GEW DT	1616		6057	
EU	562	40	1868	150
AUSFUHR UNTER 3104 10 00				
3104 20 50				
KALIUMCHLORID GEH K20>40-62GHT				
	DT K20		DT K20	
EINF	3400*	135*	207348*	8458*
GEW DT	5768		346193	
EU	3400	135	89421	3489
FRANKR	2824	104	63670	2402
NIEDL	577	31	25761	1087
ISRAEL			117927	4969
AUSFUHR UNTER 3104 10 00				
3104 20 90				
KALIUMCHLORID GEH K20 > 62 GHT				
	DT K20		DT K20	
EINF	5346*	515*	12275*	1294*
GEW DT	7249		18196	
AUS LG	59	6	956	90
EU	2492	185	4597	400
NIEDL	2275	76	4293	179
ITAL	20	91	74	200
RUSSLD	1115	106	3595	341
ISRAEL	1260	151	2520	312
AUSFUHR UNTER 3104 10 00				
3104 30 00				
KALIUMSULFAT				
	DT K20		DT K20	
EINF	3451*	280*	12155*	971*
GEW DT	7122		24740	
EU	3451	280	12102	951
NIEDL	971	81	2878	204
BELGI	1717	141	5908	504
AUSFUHR UNTER 3104 10 00				
3104 90 00				
AND MINER OD CHEM KALIDUENGEM				
	DT K20		DT K20	
EINF	290*	31*	1622*	183*
GEW DT	1419		6177	
EU	290	31	1617	163
AUSFUHR UNTER 3104 10 00				
3105 10 00				
DUENGEM IN TABLETT USW OD PACKG <10KG				
	DT		DT	
EINF	1107*	573*	5295*	3040*
EU	535	151	3507	1711
NIEDL	21	38	1894	1136
G BRIT	499	103	1410	511
SCHWZ	36	52	265	257
S AFR	234	177	831	570
USA	168	141	333	302
AUSF	25419*	3523*	132614*	20537*
EU	22252	2954	116631	17580
FRANKR	11097	1283	47868	6562
NIEDL	857	94	2401	368
ITAL	3160	286	12408	2077
DAENM	49	5	1411	225
SPAN	1491	210	7177	1227
SCHWED	374	61	3114	548
FINNL	5	13	1603	390
OESTER	3522	561	21372	3381
BELGI	1481	312	18183	2360
LUXEMB	109	88	486	195
SCHWZ	1258	198	6092	937
POLEN	396	91	1931	361
TSCHE	631	89	3154	568
UNGARN	330	49	2154	295
3105 20 10				
NPK-DUENGEMITT STICKSTOFFGEH >10 GHT				
EINF	1033431*	27124*	6027194*	157988*
EU	689989	18075	3403144	91791
FRANKR	23807	624	191517	5255
NIEDL	117546	5129	1041535	34987
ITAL	240	27	18815	1246
DAENM	5726	54	178814	2595
SPAN			115630	2678
FINNL	4861	328	10752	627
OESTER	352120	7714	1104535	25294
BELGI	173812	4147	734909	18719
NORWEG	21739	613	987635	25749
LITAU	45704	700	48936	752
POLEN	29990	792	151778	3542
TSCHE	142402	3586	667907	16199
SLOWAK			70764	1882
RUSSLD	61011	1322	611081	12660
KROAT	35706	938	62046	1633
USA	6736	1084	23146	3619
KANADA	54	18	572	112
AUSF	1118144*	28586*	1747237*	50462*
3105 20 90				
ANDERE NPK-DUENGEMITTEL				
EINF	53528*	1673*	539784*	16641*
EU	44881	1411	210706	8196
FRANKR	1828	213	10030	1084
NIEDL	3194	106	109237	2776
BELGI	39806	1084	91236	4319
NORWEG	49	2	41455	1017
LITAU			10782	219
POLEN	8275	230	192102	5098
TSCHE	194	8	8667	260
RUSSLD			75132	1722
AUSF	6669*	681*	95971*	5743*
EU	1243	155	77680	3849
FRANKR	267	27	50623	1457
NIEDL	74	10	4105	230
ITAL	228	29	3870	439
OESTER	513	60	7136	707
BELGI	26	3	9446	787
SCHWZ	2441	217	6538	577
POLEN	1133	66	3632	229
SAUDIA			632	191
3105 30 00				
DIAMMONIUMHYDROGENORTHOPHOSPHAT				
EINF	267711*	8712*	1401348*	44615*
EV			118278	3823
EU	32209	1275	166232	6418
NIEDL	31001	1159	157523	5634
G BRIT	920	84	2201	216
BELGI	288	32	5550	534
LITAU	71731	2231	258268	7753
POLEN	27397	908	148505	4794
RUSSLD	136374	4298	827867	25632
AUSF	7327*	546*	87583*	2877*
EU	6631	377	85021	2375
FRANKR	4868	221	75621	1810
OESTER	543	54	5908	285
USA	529	117	1065	252
3105 40 00				
MONOAMMONIUMPHOSPHAT				
EINF	79055*	2659*	714071*	23590*
EU	4620	321	53672	3337
FRANKR			3058	109
NIEDL	1520	61	19047	722
G BRIT	1380	120	1380	120
BELGI	1720	140	30131	2380
RUSSLD	74435	2338	660262	20239
AUSF	1689*	203*	8140*	929*
EU	1483	175	4221	592
ITAL	720	77	987	115
TSCHE			2602	95
3105 51 00				
NP-DUENGEMITT NITRAT- U PHOSPHATHALTG				
EINF	356573*	8669*	1546241*	39867*
EU	163103	3907	1118064	29750
NIEDL	64398	1756	742881	20149
OESTER	32921	721	123694	2918
BELGI	59647	1322	240932	6435
NORWEG	96900	2589	141935	3677
POLEN	9041	165	14665	265
TSCHE	3072	87	46554	1224
SLOWAK	9265	259	77722	2038

Wichtigste Ursprungs- und Bestimmungs-Laender	MAI 2000 dt = 100kg	MAI 2000 1000 DM	JAN./MAI 2000 dt = 100kg	JAN./MAI 2000 1000 DM
RUSSLD	75192	1662	147301	2913
AUSF	5117*	154*	16382*	525*
3105 59 00				
ANDERE NP-DUENGEMITTEL				
EINF	2115*	69*	4968*	200*
EU	2108	68	4627	180
AUSF	1513*	206*	33911*	2135*
3105 60 10				
KALIUMSUPERPHOSPHATE				
EINF	64326*	1067*	764889*	15485*
EU	64326	1067	764637	15456
NIEDL	120	4	361197	8212
OESTER	177	4	18299	288
BELGI	64029	1059	385141	6956
AUSF	9280*	219*	112051*	2632*
EU			83805	1939
FRANKR			78821	1800
SCHWZ	9280	219	28246	693
3105 60 90				
ANDERE PK-DUENGEMITTEL				
EINF	17322*	440*	210432*	4841*
EU	7424	183	65934	1662
NIEDL	1032	25	15436	363
BELGI	6135	148	48626	1219
LITAU	9898	257	127889	2730
POLEN			15826	426
AUSF	3000*	59*	90159*	2502*
EU	3000	59	78877	2171
ITAL			53443	1649
BELGI			13868	243
SCHWZ			8054	212
3105 90 10				
KALIUMNATRIUMNITRAT STICKSTG <16,3GHT				
EINF	*	*	*	*
AUSF	*	*	117*	31*
3105 90 91				
AND MIN CHEM DUENGEM STICKSTGEH>10GHT				
EINF	40071*	1085*	294953*	6233*
EU	20764	545	95354	2358
NIEDL	15191	471	77950	2040
DAENM	5069	37	14417	130
POLEN	17646	312	25299	447
RUSSLD			167340	2668
USA	726	105	2788	397
ISRAEL	765	52	3570	243
AUSF	969*	92*	17746*	1260*
EU	859	68	15645	823
NIEDL			296	88
SPAN			290	83
BELGI	60	5	7810	328
LUXEMB			5268	143
TSCHE	98	21	600	124
3105 90 99				
AND MINERAL OD CHEMISCHE DUENGEMITTEL				
EINF	9184*	1517*	23691*	3883*
EU	8981	1459	22974	3715
FRANKR	1330	85	10267	668
NIEDL	897	101	3881	610
G BRIT	1388	824	3340	1920
BELGI	5366	449	5396	457
AUSF	7969*	1945*	24396*	8860*
EU	1898	882	7809	3203
FRANKR	8	8	240	141
NIEDL	1099	125	1772	177
ITAL	372	537	1392	1120
SPAN			729	475
OESTER	33	52	180	200
BELGI	216	114	3123	920
SCHWZ	4332	152	9433	685
TUERK	316	60	471	225
LETTLD			682	344
LITAU			492	242
TSCHE	69	16	513	392
MAROKK			168	202
KOLUMB	182	195	507	533
VENEZU			122	217
BRASIL	447	123	869	574
CHILE	69	139	175	250
ARGENT	34	81	35	82
SAUDIA	54	9	652	499
THAIL	3	1	132	154

KAPITEL 32

ERB- UND FARBSTOFFAUSZUEGE; TANNINE UND HRE DERIVATE; FARBSTOFFE, PIGMENTE UND NDERE FARBMITTEL; ANSTRICHFARBEN UND ACKE; KITTE; TINTEN

Wichtigste Ursprungs- und Bestimmungs-Laender	MAI 2000 dt = 100kg	MAI 2000 1000 DM	JAN./MAI 2000 dt = 100kg	JAN./MAI 2000 1000 DM
3201 10 00				
QUEBRACHOAUSZUG				
EINF	1552*	256*	5561*	999*
ARGENT	1552	256	5561	999
AUSF	57*	14*	506*	121*
3201 20 00				
MIMOSAAUSZUG				
EINF	4109*	372*	13981*	1366*
EU			80	16
S AFR	3600	288	10800	864
BRASIL	509	84	3101	486
AUSF	20*	4*	424*	89*
EU			11	4
3201 90 20				
SUMACH/VALONEA/EICHEN/KASTANIENAUSZUG				
EINF	2056*	388*	5850*	1132*
EU	20	9	111	37
SLOWEN	1786	346	5074	1020
AUSF	34*	10*	3110*	739*
EU			3058	724
ITAL			3058	724
3201 90 90				
AND PFLANZ GERBSTOFFAUSZUG TANNIN USW				
EINF	835*	230*	3290*	1106*
EU	75	88	389	562
BELGI	59	73	363	528
PERU	760	141	2750	493
AUSF	258*	108*	860*	691*
EU	14	29	101	121
USA			30	83
TAIWAN			50	118
3202 10 00				
SYNTHETISCHE ORGANISCHE GERBSTOFFE				
EINF	4516*	848*	22580*	4642*
AUS LG	137	70	652	306
EU	4059	722	21582	4261
FRANKR	296	62	5680	1251
NIEDL	529	125	3935	799
ITAL	795	147	3819	653
G BRIT	725	125	3956	931
SPAN	1667	249	4070	590
USA	137	70	673	323
AUSF	99117*	19328*	402925*	82017*
EINSCHL. 3202 90 00				
EV	19134	5467	52787	14984
EU	55536	8496	213820	34621
FRANKR	7729	841	34650	4338
NIEDL	10618	1397	35538	4564
ITAL	22223	3906	85030	15452
G BRIT	3485	542	12486	2213
GRIECH	78	26	519	167
PORTUG	1127	226	4082	908
SPAN	5862	868	23774	3866
SCHWED	979	162	5026	992
FINNL	318	58	1171	232
OESTER	2525	343	9217	1346
BELGI	260	65	1229	324
NORWEG	558	106	1656	350
SCHWZ	1015	216	5690	1438
TUERK	1016	337	5267	1697
POLEN	1392	292	6255	1348
SLOWAK	384	71	2322	403
RUMAEN	410	58	4882	673
UKRAIN	838	151	4408	732
BELARS	77	33	646	252
SLOWEN	525	75	1999	314
JUGOSL	50	13	559	183
ALGER			1400	205
TUNES	50	18	1121	203
NIGERI	20	5	1275	228
AETHIO			463	150
MADAG			180	107
S AFR	650	219	2399	863
USA	1444	368	11404	2979
KANADA	306	70	2092	422
MEXIKO	583	135	1966	465
KOLUMB	80	30	628	236

Wichtigste Ursprungs- und Bestimmungs-Laender	MAI 2000 dt = 100kg	MAI 2000 1000 DM	JAN./MAI 2000 dt = 100kg	JAN./MAI 2000 1000 DM
BRASIL	228	68	670	230
URUGU	176	50	2332	739
ARGENT	585	139	1801	449
IRAN	490	147	1444	436
SAUDIA	80	21	3120	559
PAKIST	3603	940	8127	2102
INDIEN	408	126	2520	770
BANGLA	2037	560	6408	1675
THAIL	714	186	3323	889
VIETN	80	25	129	182
INDONE	861	263	2643	799
SINGAP	2194	579	11562	2956
PHILIP	346	103	470	137
CHINA	7301	1718	19742	5032
REPKOR	4580	1157	19720	5203
JAPAN	1064	361	6072	2046
TAIWAN	4809	1119	24446	5573
HONGK	2107	490	8647	2160
AUSTRL	770	138	1615	281
3202 90 00				
ANORGAN GERBSTOFF USW ENZYMZUBEREITG				
EINF	2440*	431*	8851*	1758*
AUS LG			4	3
EU	544	139	3401	896
FRANKR	85	43	918	402
ITAL	396	57	2069	419
S AFR	1355	187	2310	315
CHINA	201	37	1205	212
AUSFUHR UNTER 3202 10 00				
3203 00 11				
KATECHU				
EINF	*	*	89*	113*
JUGOSL			55	76
AUSF	*	*	4*	5*
EU			4	5
3203 00 19				
PFLANZL FARBSTOFFE FARBSTOFFZUBEREITG				
EINF	2138*	3839*	14406*	21570*
AUS LG	31	8	399	108
EU	1172	1854	6845	10095
FRANKR	462	250	2749	1279
NIEDL	224	468	1701	3197
ITAL	117	190	406	875
IRLAND	4	136	26	1074
DAENM		2	469	635
SPAN	333	777	1103	2622
FINNL			240	88
SCHWZ	3	11	191	496
POLEN			564	419
RUSSLD		3	101	86
MAROKK	22	164	72	503
AEGYPT	5	22	59	134
S AFR	2	16	58	344
USA	10	178	203	1563
KANADA	15	220	27	246
MEXIKO			324	816
PERU	721	605	2067	1799
BRASIL	78	105	281	338
INDIEN	52	283	175	892
CHINA	46	130	3346	1494
JAPAN		20	13	445
AUSTRL	5	169	44	1588
AUSF	1859*	4577*	8428*	18155*
EU	437	1325	3156	6890
FRANKR	133	313	652	1408
NIEDL	141	448	1037	2237
ITAL	17	116	128	671
G BRIT	31	60	145	384
SPAN	14	92	157	505
SCHWED	13	74	86	322
OESTER	14	48	382	487
BELGI	47	95	297	439
NORWEG			87	158
SCHWZ	101	110	223	631
TUERK	176	100	532	357
POLEN	245	286	969	1253
TSCHE	49	183	126	397
UNGARN	19	48	114	327
RUSSLD	77	157	286	499
USA	522	1781	1449	4714
ARGENT			20	127
ISRAEL	6	23	48	244
CHINA		36	15	142
JAPAN	152	275	628	1140
AUSTRL	40	107	156	409
3203 00 90				
TIER FARBSTOFFE FARBSTOFFZUBEREITUNG				
EINF	66*	569*	436*	2566*
AUS LG	6	18	81	573
EU	29	83	266	555
FRANKR	1	17	166	272
BELGI	28	66	92	241
PERU	30	422	152	1857

Wichtigste Ursprungs- und Bestimmungs-Laender	MAI 2000 dt = 100kg	MAI 2000 1000 DM	JAN./MAI 2000 dt = 100kg	JAN./MAI 2000 1000 DM
AUSF	81*	560*	352*	2603*
EU	36	251	204	1356
NIEDL	9	62	54	423
SPAN	8	40	44	200
SCHWED	3	11	47	173
COTEIV	10	91	25	227
3204 11 00				
DISPERSIONSFARBSTOFFE -FARBSTOFFZUBER				
EINF	7605*	10865*	45961*	57847*
EV			136	456
AUS LG	78	111	5963	8426
EU	3932	2782	24451	17381
FRANKR	287	117	1300	738
NIEDL	73	44	353	255
ITAL	5	5	1924	443
G BRIT	154	404	6298	7820
SCHWED	204	186	466	400
FINNL			218	274
BELGI	3225	1997	13792	7306
SCHWZ	1384	3565	6793	17025
USA	3	13	401	620
BRASIL	234	465	875	1784
INDIEN	75	187	614	1222
INDONE	111	175	3037	3394
SINGAP			386	415
CHINA	1349	2914	4859	7792
REPKOR	54	88	1602	1386
JAPAN	254	492	2370	6451
TAIWAN	156	94	171	116
AUSF	73906*	150070*	391140*	760597*
EINSCHL. 3204 12 00, 13 00, 14 00, 16 00, 19 00				
EV	3347	8816	19326	45540
PV			14	17
EU	44801	82352	202904	348746
FRANKR	5988	7469	31643	41275
NIEDL	1915	3389	7649	16435
ITAL	14024	29927	66284	111461
G BRIT	4863	8575	20005	39103
IRLAND	25	93	2717	1540
DAENM	967	4105	4597	15393
GRIECH	1232	3481	3987	9490
PORTUG	1703	4381	8892	21320
SPAN	4932	10445	22415	41989
SCHWED	2307	2263	7829	9570
FINNL	517	347	1822	1487
OESTER	3429	3392	14770	16477
BELGI	2246	3965	8820	18881
LUXEMB	563	520	1474	1355
NORWEG	211	1269	561	2996
SCHWZ	6399	10810	24751	47820
TUERK	3509	7489	21646	36658
LITAU	64	113	790	985
POLEN	941	1709	4465	8074
TSCHE	226	483	1014	2334
SLOWAK	109	257	481	1136
UNGARN	243	496	792	1944
RUMAEN	118	244	584	871
BULGAR	40	75	449	505
UKRAIN	148	160	803	819
BELARS	59	121	1665	1640
RUSSLD	191	196	1007	1401
TURKM			53	175
USBEK	100	113	100	132
SLOWEN	157	596	817	3534
KROAT	266	583	542	1052
JUGOSL	1	7	242	226
MAROKK	106	190	483	869
ALGER	30	38	205	192
AEGYPT	152	406	1870	3924
COTEIV	63	168	122	457
NIGERI	9	106	51	353
KAMERU			61	229
KENIA	9	67	69	326
MADAG	38	78	61	116
MAURIT	7	13	1261	1264
SIMBAB	12	52	105	385
S AFR	325	655	4981	7531
USA	4330	10386	28431	75183
KANADA	464	1525	2635	9242
MEXIKO	405	2473	4701	13363
GUATEM	38	194	131	628
KOLUMB	63	777	577	3624
VENEZU	23	198	118	1055
PERU	48	206	139	448
BRASIL	1394	1969	7153	15605
CHILE	111	3125	767	14091
URUGU	366	648	2140	3232
ARGENT	77	282	666	1827
SYRIEN	65	75	515	630
IRAN	178	412	831	1406
ISRAEL	98	169	1095	1554
SAUDIA	13	26	234	995
A EMIR	32	63	112	204
JEMEN	5	128	6	131
PAKIST	50	119	1650	2055
INDIEN	97	373	988	2355
BANGLA	264	435	693	1189
THAIL	185	529	2323	5501
VIETN	10	23	27	275
INDONE	1144	1034	6822	11650
MALAYS	126	297	408	848
SINGAP	1147	4800	10934	28303
PHILIP	52	184	326	496
CHINA	706	1299	2199	5340
REPKOR	549	1426	8690	14227
JAPAN	1447	2587	12448	28320
TAIWAN	544	2115	8143	18954
HONGK	346	1237	7050	15594
AUSTRL	320	923	2009	3500
NEUSEE	307	543	1342	1924

Wichtigste Ursprungs- und Bestimmungs-Laender	MAI 2000 dt = 100kg	MAI 2000 1000 DM	JAN./MAI 2000 dt = 100kg	JAN./MAI 2000 1000 DM
3204 12 00				
SAEUREFARBSTOFF USW BEIZFARBSTOFF USW				
EINF	6982*	11782*	28898*	49246*
AUS LG	20	42	444	1499
EU	3136	4903	13485	20394
FRANKR	947	1865	3818	8274
NIEDL	517	1042	1473	3578
ITAL	123	353	340	878
G BRIT	620	564	3476	2876
SPAN	607	629	2951	3069
BELGI	297	423	1280	1589
SCHWZ	1479	3819	5017	13637
POLEN	65	82	95	118
TSCHE	38	82	307	588
USA	136	643	1000	3625
MEXIKO	4	18	337	999
BRASIL			116	245
ARGENT	33	36	545	471
INDIEN	1676	1560	5808	5944
THAIL	9	12	438	482
CHINA	288	392	1236	1900
JAPAN	14	103	132	484
TAIWAN	104	112	260	246
AUSFUHR UNTER 3204 11 00				
3204 13 00				
BASISCHE FARBSTOFF -FARBSTOFFZUBEREIT				
EINF	3887*	4832*	20411*	24808*
EV			94	107
AUS LG	13	31	333	504
EU	1215	1081	7820	6505
FRANKR	146	203	3643	2197
NIEDL	31	42	411	329
G BRIT	490	462	1024	1779
GRIECH	4	3	595	580
SPAN	526	348	1848	1425
SCHWZ	1839	1836	7915	8475
MEXIKO	660	1293	2462	4773
INDIEN			160	138
CHINA	257	470	1171	2405
JAPAN	110	131	738	2200
TAIWAN			118	169
AUSFUHR UNTER 3204 11 00				
3204 14 00				
DIREKTFARBSTOFFE -FARBSTOFFZUBEREITG				
EINF	5561*	4567*	28409*	22848*
AUS LG	238	202	1922	2782
EU	2808	2246	16307	11546
FRANKR	452	341	2060	1749
NIEDL	129	190	523	721
ITAL	515	240	4394	1913
G BRIT	1322	1165	7133	5670
SPAN	369	283	2116	1205
SCHWZ	875	951	4542	4629
TSCHE	128	149	441	621
USA	1656	1101	5845	3387
INDIEN	80	101	714	1899
JAPAN	1	2	116	112
AUSFUHR UNTER 3204 11 00				
3204 15 00				
KUEPENFARBSTOFFE -FARBSTOFFZUBEREITG				
EINF	3182*	8036*	10659*	26175*
EV	250	476	659	1582
AUS LG	5	6	144	165
EU	1159	370	2885	1193
SPAN	1150	330	2762	815
SCHWZ	362	1267	1596	5608
USA	186	3225	346	5451
BRASIL	200	254	200	254
INDIEN	63	532	751	3822
CHINA	240	763	1528	4027
JAPAN	972	1625	3339	5751
AUSF	11111*	25009*	52186*	118891*
EV	3314	7648	14825	32604
EU	3878	9022	17823	41678
FRANKR	293	1493	1732	8424
NIEDL	29	117	406	789
ITAL	1647	3268	6914	13512
G BRIT	360	1536	1478	5564
DAENM	32	86	198	418
GRIECH	34	158	346	1201
PORTUG	73	367	393	1927
SPAN	271	755	1710	3961
SCHWED	8	22	97	289
OESTER	189	589	1026	2653
BELGI	942	631	3523	2940
SCHWZ	285	1273	1875	9142
TUERK	1339	3329	4051	10771
POLEN	16	95	54	322
TURKM			403	1386
TUNES	103	82	462	579
AEGYPT	10	77	122	382
MAURET	5	37	270	822
SENEG			133	281
GAMBIA			72	149

Wichtigste Ursprungs- und Bestimmungs-Laender	MAI 2000 dt = 100kg	MAI 2000 1000 DM	JAN./MAI 2000 dt = 100kg	JAN./MAI 2000 1000 DM
COTEIV	61	208	552	2025
GHANA			103	479
NIGERI	64	140	108	250
MAURIT	5	35	83	342
S AFR	12	94	203	709
USA	1705	2548	10317	14910
MEXIKO	1	13	110	492
GUATEM			84	192
KOLUMB	95	340	207	847
VENEZU			321	686
ECUAD	64	165	128	336
PERU	73	184	211	499
BRASIL	224	1087	791	3701
CHILE	128	266	521	1048
URUGU	4	23	74	229
SYRIEN			121	444
IRAN			129	241
ISRAEL		1	75	202
A EMIR	128	216	438	746
PAKIST	290	503	849	1472
INDIEN	21	139	464	1076
THAIL	240	435	1051	1818
INDONE	638	709	2560	2951
MALAYS			128	213
SINGAP	280	1157	1711	7225
PHILIP	128	221	192	330
CHINA	2	16	62	114
REPKOR	136	265	983	1771
JAPAN	1053	2030	3338	5554
TAIWAN			202	414
HONGK	64	112	442	901
3204 16 00				
REAKTIVFARBSTOFFE -FARBSTOFFZUBEREITG				
EINF	7947*	15685*	36405*	66943*
AUS LG	1400	1886	9635	14848
EU	711	1949	2648	5848
FRANKR	88	95	156	151
ITAL	246	112	1035	885
G BRIT	149	1475	792	3864
OESTER	118	118	344	403
SCHWZ	3477	8656	14182	33253
TSCHE	189	162	463	520
USA	300	587	2040	3379
BRASIL	1518	2568	5564	9253
INDIEN	950	782	5362	4783
THAIL	270	250	871	893
INDONE	94	91	595	730
CHINA	62	122	179	298
REPKOR	119	136	325	374
JAPAN	93	136	3101	6057
TAIWAN	156	224	1014	1505
AUSFUHR UNTER 3204 11 00				
3204 17 00				
PIGMENTE(ORGANISCHE) -FARBMITTELZUBER				
EINF	37747*	56369*	199851*	279325*
EV	6856	5775	23111	18067
AUS LG	1588	4194	8276	23348
EU	15875	26117	121011	158407
FRANKR	4000	9142	17466	40871
NIEDL	1380	1564	3685	5576
ITAL	985	1366	8646	9095
G BRIT	4052	6487	16791	26254
DAENM	411	278	5899	3027
PORTUG	2302	2784	7400	8017
SPAN	821	1292	4360	6762
FINNL	290	240	353	407
BELGI	916	2675	52469	56769
LUXEMB	705	253	3798	1356
SCHWZ	969	5976	3457	27109
TSCHE	1091	1272	3997	5206
USA	5670	5117	16951	21506
MEXIKO	125	320	1431	3462
BRASIL	763	2028	3808	9818
INDIEN	2172	3714	7385	12018
CHINA	9370	9238	36354	33689
REPKOR	660	1317	2301	3261
JAPAN	1005	1228	3028	4563
AUSF	40781*	138988*	182635*	601613*
EV	7269	30312	36661	162009
PV			2	3
EU	24251	78796	105599	312164
FRANKR	3634	17379	14964	59141
NIEDL	1612	5411	6400	21329
ITAL	5252	18533	23315	68035
G BRIT	5474	11997	23100	51971
IRLAND	9	26	147	444
DAENM	1249	2610	4646	11300
GRIECH	226	512	647	1701
PORTUG	198	783	1598	4995
SPAN	1559	6369	7134	25271
SCHWED	701	1722	3553	10820
FINNL	793	3104	2580	8870
OESTER	1042	2356	5308	13156
BELGI	2455	7907	12047	34648
LUXEMB	47	117	160	483
NORWEG	53	79	201	380
SCHWZ	1028	3248	4724	16094
TUERK	733	2100	2931	7019
POLEN	386	1049	1752	5099
TSCHE	156	492	710	2141
UNGARN	129	394	420	1286
RUMAEN	97	297	196	724
BULGAR	99	208	277	592
UKRAIN	61	112	210	367
BELARS	37	70	131	408
RUSSLD	260	563	1069	2148

Wichtigste Ursprungs- und Bestimmungs-Laender	MAI 2000 dt = 100kg	MAI 2000 1000 DM	JAN./MAI 2000 dt = 100kg	JAN./MAI 2000 1000 DM
SLOWEN	102	569	316	1638
KROAT	24	64	84	275
JUGOSL	35	117	60	204
MAROKK	4	11	136	318
ALGER	23	93	37	243
LIBYEN			36	105
AEGYPT	206	930	1317	3692
COTEIV	13	50	89	258
GHANA	6	15	70	183
NIGERI	70	121	158	320
SIMBAB	3	8	67	253
S AFR	193	752	1505	4069
USA	3373	16512	19591	96018
KANADA	681	2822	2969	13987
MEXIKO	225	901	2162	7031
GUATEM	4	11	91	307
PANAMA	32	171	334	1570
DOM RP	47	141	78	318
KOLUMB	38	114	150	646
VENEZU	8	66	177	420
PERU	7	61	75	331
BRASIL	1256	1561	5693	9522
CHILE	10	77	71	507
ARGENT	66	371	184	937
LIBAN	26	89	26	91
IRAN	80	80	446	587
ISRAEL	143	594	729	2317
SAUDIA	57	211	443	1096
A EMIR	15	67	204	786
PAKIST	64	215	1160	1804
INDIEN	56	262	356	1274
BANGLA	33	88	124	301
SRILAN	22	101	67	325
THAIL	329	1117	1675	5291
VIETN	12	34	49	259
INDONE	268	914	1204	3748
MALAYS	1298	2243	2971	5902
SINGAP	198	518	874	2489
PHILIP	4	21	241	785
CHINA	1072	6535	5100	27838
REPKOR	359	1434	1483	6843
JAPAN	1704	6505	5337	28052
TAIWAN	651	2334	2278	8540
HONGK	71	300	1093	2864
AUSTRL	433	1648	2177	6180
NEUSEE	62	214	184	623
3204 19 00				
AND SYNTH ORGAN FARBST EINSCHL MISCHG				
EINF	4734*	14619*	18884*	62392*
EV			140	165
AUS LG	126	308	628	2213
EU	2509	4190	11936	24351
FRANKR	287	2677	2265	16318
NIEDL	291	346	541	815
ITAL	14	360	973	1789
G BRIT	242	99	671	1178
DAENM	1	10	91	850
SPAN	1361	513	5890	1962
BELGI	206	165	1255	1238
SCHWZ	984	8014	3472	27788
TSCHE	64	782	399	2665
USA	7	157	219	2422
MEXIKO	15	115	78	546
BRASIL	12	134	78	876
INDIEN	254	323	382	520
CHINA	186	97	498	223
JAPAN	703	798	1755	2383
HONGK		1	30	500
AUSFUHR UNTER 3204 11 00				
3204 20 00				
SYNTH ORG ERZEUGN FLUORESZIER AUFHELL				
EINF	11552*	7758*	53916*	43737*
AUS LG	2	5	138	431
EU	6671	2898	26321	11008
NIEDL	63	68	182	316
ITAL	5270	1663	19840	6272
G BRIT	1163	816	5430	2766
BELGI	123	280	655	1407
SCHWZ	4521	4074	20715	25736
USA	337	699	6330	6209
INDIEN	7	3	125	219
CHINA	4	54	12	154
REPKOR		1	62	123
TAIWAN	2	24	54	184
AUSF	111259*	44664*	352730*	162527*
EV	4726	4967	12347	18553
EU	94072	31146	268428	91852
FRANKR	9019	3097	31875	11101
NIEDL	3612	1003	14417	4147
ITAL	11027	5249	29612	14228
G BRIT	16146	5052	36805	12545
DAENM	679	208	1230	446
GRIECH	494	475	1642	1410
PORTUG	7446	2004	18612	5192
SPAN	1673	1941	4808	6051
SCHWED	9197	2399	32071	8671
FINNL	16575	4377	49282	13249
OESTER	12641	3535	34297	9717
BELGI	5561	1804	13777	5091
NORWEG	205	45	1708	356
SCHWZ	2843	1684	13769	10648
TUERK	553	912	2555	4044
POLEN	140	293	704	1159
TSCHE	453	143	1191	415
UNGARN	18	47	314	220
BELARS	23	84	47	186

Wichtigste Ursprungs- und Bestimmungs-Laender	MAI 2000 dt = 100kg	MAI 2000 1000 DM	JAN./MAI 2000 dt = 100kg	JAN./MAI 2000 1000 DM
RUSSLD	2559	811	9433	2837
SLOWEN	105	36	1035	328
AEGYPT	33	134	407	521
S AFR	460	201	2459	1471
USA	2808	2554	13531	13655
KANADA	39	106	2074	923
MEXIKO	100	167	758	907
PANAMA	305	161	1813	1530
KOLUMB	15	36	523	868
PERU		1	15	179
BRASIL	272	721	1099	2166
ARGENT	18	50	218	383
LIBAN	22	17	162	148
SYRIEN			311	332
IRAN	23	95	124	368
ISRAEL	23	36	425	389
PAKIST	24	37	325	461
INDIEN	79	92	275	382
THAIL	739	417	2941	1760
INDONE	280	479	3399	3354
SINGAP	1180	764	6517	5407
CHINA	217	836	1174	3543
JAPAN	2184	1184	8605	4870
TAIWAN	96	367	614	2024
HONGK	199	178	1043	1339
AUSTRL	759	348	2855	1359
3204 90 00				
AND SYNTHET ORGANISCH FARBMITTEL				
EINF	569*	1052*	2689*	7843*
AUS LG			4	46
EU	488	378	1999	2565
FRANKR	2	55	33	318
ITAL	45	39	239	477
G BRIT	428	268	1468	1739
FINNL	1	1	37	262
SCHWZ	37	401	351	2774
USA	12	215	68	1264
JAPAN	28	50	252	714
AUSF	330*	2161*	963*	10570*
EU	43	881	157	2486
FRANKR	3	554	10	1139
G BRIT	7	108	20	450
SPAN	4	75	9	179
FINNL		2	4	93
SCHWZ	88	417	283	1385
UNGARN	35	20	50	162
UKRAIN	115	99	250	218
USA	3	372	30	1130
KANADA		7	3	233
REPKOR	1	2	2	225
JAPAN	7	193	29	4190
3205 00 00				
ZUBEREITG IM SINNE D ANMERKG 3 KAP 32				
EINF	122*	329*	956*	1762*
EU	100	272	803	1300
G BRIT	15	120	84	411
SCHWZ	2	13	85	204
USA	6	22	49	222
AUSF	1050*	1106*	5480*	5104*
EV	60	62	219	191
EU	51	61	619	701
NIEDL	3	7	244	271
OESTER	13	20	86	130
SCHWZ	12	24	158	222
POLEN	255	256	1680	1324
TSCHE	184	113	856	586
UNGARN	61	37	309	262
CHINA	107	160	201	354
3206 11 00				
TITANDIOXIDPIGMENT TITANDIOXIDG>80GHT				
EINF	125903*	45001*	607137*	212141*
EU	103698	37369	501313	176596
FRANKR	4853	1781	41631	14671
NIEDL	18140	7029	71217	27536
ITAL			10180	3375
G BRIT	13817	5151	126947	43329
DAENM	248	110	311	134
GRIECH	4912	1518	4912	1518
SPAN			4462	1555
FINNL	5835	2233	34512	13319
OESTER	100	42	1215	499
BELGI	55793	19505	205926	70660
NORWEG	200	63	3507	1123
SCHWZ	8	3	605	223
POLEN	2474	804	14460	4524
TSCHE	640	205	3480	1107
SLOWEN	12019	4085	50130	16591
KROAT	231	75	231	75
USA	3404	1250	19695	6989
KANADA	402	131	1862	589
SAUDIA	2590	945	8585	3017
JAPAN	7	7	398	211
AUSTRL			1820	610
FIDSCH			231	83
AUSF	182835*	72037*	941885*	354579*
EU	109406	41159	556966	203944
FRANKR	21054	7694	105537	37423
NIEDL	6067	2442	34481	12992
ITAL	27204	10158	160898	58298

Wichtigste Ursprungs- und Bestimmungs-Laender	MAI 2000 dt = 100kg	MAI 2000 1000 DM	JAN./MAI 2000 dt = 100kg	JAN./MAI 2000 1000 DM
G BRIT	11039	4429	64302	25656
IRLAND	158	51	779	269
DAENM	2222	754	13025	4418
GRIECH	3001	1098	16505	5946
PORTUG	3350	1240	14250	5087
SPAN	11628	4429	47826	17779
SCHWED	4240	1592	17385	6085
FINNL	400	144	1810	652
OESTER	4610	1824	21582	8318
BELGI	14142	5200	56512	20318
LUXEMB	291	104	2074	705
NORWEG	1004	352	5880	1997
LIECHT	100	38	1200	443
SCHWZ	3957	1633	27740	10539
MARINO			960	278
TUERK	11444	4465	63644	23552
POLEN	1888	772	14313	5424
TSCHE	944	384	3355	1366
SLOWAK	648	274	2002	881
UNGARN	549	247	3267	1208
RUMAEN	638	271	800	336
BULGAR	598	213	1301	429
UKRAIN	101	41	1941	735
RUSSLD	604	256	2924	1158
SLOWEN	724	294	2331	943
B HER2	1	1	217	82
JUGOSL	100	42	591	201
MAZED			324	122
MAROKK	1400	454	7802	2533
ALGER			1000	327
TUNES	200	78	2600	974
AEGYPT	2	14	3700	1395
SUDAN	2390	983	2390	983
COTEIV			800	301
NIGERI	4000	1648	7000	2802
KENIA	400	166	1200	479
S AFR	440	167	1611	637
USA	8205	3583	54885	21632
KANADA	1571	694	14467	5581
MEXIKO	195	107	818	422
PANAMA			200	79
DOM RP			800	300
KOLUMB	506	197	1919	734
VENEZU	400	149	5140	1988
ECUAD	1000	399	1820	705
PERU	200	81	2062	781
BRASIL	1201	544	7921	3249
CHILE			801	285
BOLIV	200	88	400	163
PARAGU	320	128	320	128
URUGU			200	78
ARGENT	1050	409	6119	2386
LIBAN			520	205
SYRIEN	601	253	6540	2516
IRAN			3417	1371
ISRAEL	2768	1234	16441	6568
JORDAN	200	85	400	162
SAUDIA	340	209	1995	882
A EMIR	200	88	2620	1008
JEMEN			4000	1534
PAKIST	2704	1188	7012	2859
INDIEN	60	32	1487	645
BANGLA			400	145
THAIL	1420	603	5094	2458
VIETN			604	243
INDONE	1380	597	3980	1611
MALAYS	700	302	3590	1456
SINGAP	1578	663	3844	1529
PHILIP	400	162	1605	642
CHINA	10026	4457	30635	12573
REPKOR	1355	637	10333	4660
JAPAN	401	183	4336	1979
TAIWAN	2210	958	13505	5710
HONGK	3	4	1041	429
AUSTRL	2	5	258	107
NEUSEE			400	145
3206 19 00				
AND TITANDIOXIDPIGMENTE U -ZUBEREITG				
EINF	29894*	13751*	128562*	58895*
AUS LG	287	722	1289	3259
EU	28246	12241	118476	50168
FRANKR	2954	1131	16578	6006
NIEDL	647	1088	3175	3476
ITAL	2668	1195	11836	5121
G BRIT	165	378	1578	1742
DAENM	7	2	9499	3117
PORTUG	414	161	1175	495
SPAN	171	90	566	239
FINNL	535	531	3600	3595
OESTER	56	24	440	308
BELGI	20629	7641	70008	26041
TSCHE	966	379	4548	1621
UNGARN			1575	247
SLOWEN	232	79	232	79
USA	296	746	2294	4550
THAIL			220	134
JAPAN	143	285	1105	1936
AUSF	20653*	20906*	62763*	80201*
EV	3	4	16	30
EU	9727	9732	29217	39072
FRANKR	1069	2089	5713	9297
NIEDL	315	573	1542	2292
ITAL	888	1722	3702	7484
G BRIT	639	1327	3747	6363
DAENM	52	92	406	608
GRIECH	250	134	327	265
SPAN	1127	940	3051	3964
SCHWED	211	150	1071	932
FINNL	363	238	1160	795
OESTER	4152	1909	5783	3812
BELGI	495	255	1771	982
LUXEMB	109	261	740	2033
SCHWZ	1272	807	3294	2715

Wichtigste Ursprungs- und Bestimmungs-Laender	MAI 2000 dt = 100kg	MAI 2000 1000 DM	JAN./MAI 2000 dt = 100kg	JAN./MAI 2000 1000 DM
TUERK	1331	486	2077	975
POLEN	2027	778	5469	2298
TSCHE	271	162	1169	815
SLOWAK	380	224	1635	999
UNGARN	67	79	184	231
RUMAEN	206	131	238	183
UKRAIN	27	44	556	341
BELARS	78	158	438	671
RUSSLD	210	196	998	676
SLOWEN	108	78	256	267
AEGYPT	448	313	915	689
NIGERI			220	231
S AFR	9	42	133	235
USA	2451	3982	8375	14530
MEXIKO	70	130	159	522
KOLUMB	39	69	142	262
BRASIL	489	182	1022	963
ARGENT	44	120	105	317
IRAN	2	11	102	120
ISRAEL	6	19	87	257
INDIEN	85	110	699	650
THAIL	79	139	397	700
INDONE	61	143	164	319
SINGAP	37	149	281	495
CHINA	225	97	696	562
REPKOR	163	556	398	1505
JAPAN	136	688	806	3435
TAIWAN	290	831	859	2294
HONGK	43	111	481	1262
3206 20 00				
CHROMVERBINDGPIGMENTE U ZUBEREITUNGEN				
EINF	928*	704*	4284*	3823*
EU	728	468	4067	3078
NIEDL	212	155	1235	969
DAENM	10	20	55	205
SPAN	200	77	596	233
FINNL			14	104
OESTER			478	339
BELGI	296	193	1571	1136
USA		144	5	627
CHINA	200	92	200	92
AUSF	8311*	5712*	29121*	20634*
EV			3	11
EU	4199	2946	15880	11265
FRANKR	491	294	1311	803
NIEDL	177	99	597	375
ITAL	577	540	2592	2144
G BRIT	814	655	3374	2649
DAENM	405	194	1475	659
GRIECH	117	64	777	497
PORTUG	196	105	883	542
SPAN	606	347	2027	1234
OESTER	278	226	875	857
BELGI	448	349	1606	1172
SCHWZ	101	95	531	566
TUERK	919	492	2552	1366
POLEN	267	310	890	897
RUMAEN	135	109	179	140
BULGAR	236	128	362	204
UKRAIN	242	106	325	147
RUSSLD	110	74	306	283
SLOWEN	195	146	446	350
AEGYPT	30	17	190	132
NIGERI	180	100	216	152
S AFR	230	110	363	184
PANAMA	40	31	221	172
IRAN	100	76	343	229
ISRAEL	28	19	263	178
A EMIR	10	19	320	216
THAIL	305	162	934	556
SINGAP	80	67	678	484
PHILIP	10	4	630	275
CHINA	30	27	404	288
REPKOR	102	106	387	392
3206 30 00				
PIGMENTE USW GRUNDLAGE CADMIUMVERBIND				
EINF	18*	30*	123*	332*
EU	18	30	122	327
G BRIT			68	177
AUSF	71*	150*	262*	746*
EU	29	67	126	395
FRANKR	2	10	46	170
3206 41 00				
ULTRAMARIN UND SEINE ZUBEREITUNGEN				
EINF	1635*	1147*	6388*	4197*
EU	1635	1147	6388	4197
FRANKR	1043	729	4488	3021
OESTER	444	310	815	544
AUSF	219*	221*	1019*	1034*
EV	10	18	32	58
EU	51	105	448	612
FRANKR	28	68	117	285
3206 42 00				
LITHOPONE USW GRUNDLAGE ZINKSULFID				
EINF	5698*	995*	27740*	5431*
EU	2394	670	14762	4136
FRANKR	990	263	7356	1943
OESTER	10	1	250	250
BELGI	1338	368	7065	1873
CHINA	3304	324	12894	1223
AUSF	7417*	1507*	43624*	6988*
EU	5279	1095	32461	4904
FRANKR	1620	302	12200	1630
NIEDL	567	169	2550	512
G BRIT	100	16	3047	467
SPAN	550	111	2090	388
OESTER	632	239	1966	587
BELGI	1380	159	7994	911
POLEN	269	50	882	259
RUSSLD	290	94	1364	433
USA	472	74	2032	313
BRASIL			795	92
3206 43 00				
PIGMENTE USW GRUNDL HEXACYANOFERRATE				
EINF	830*	533*	3931*	2713*
EU	310	235	2249	1711
G BRIT	310	230	2240	1661
AUSF	1186*	974*	7755*	6038*
EU	662	551	4658	3747
FRANKR	69	60	767	701
ITAL	253	190	1957	1458
GRIECH	59	80	189	244
PORTUG	45	44	297	290
SPAN	204	143	1318	931
USA	380	298	1878	1280
BRASIL			310	250
3206 49 10				
MAGNETIT				
EINF	18*	47*	395*	913*
EU	7	12	92	75
REPKOR			259	789
AUSF	866*	367*	5781*	1893*
EU	745	125	5233	942
NIEDL	-		982	406
BELGI	545	51	3831	358
USA	77	149	269	492
3206 49 90				
AND FARBMITTEL UND AND ZUBEREITUNGEN				
EINF	27011*	15496*	117769*	68421*
EV	99	646	161	991
AUS LG	21	113	147	629
EU	25258	12122	110629	55160
FRANKR	4114	1442	14224	5182
NIEDL	2811	4314	16759	19227
ITAL	643	511	4128	2258
G BRIT	1522	742	7391	4633
DAENM	1567	310	6908	1185
PORTUG			112	76
SPAN	605	238	2390	824
FINNL	274	115	681	712
OESTER	107	74	850	639
BELGI	13495	4356	56894	20258
SCHWZ	435	350	795	807
TSCHE	462	39	2457	290
UNGARN	1	1	903	194
USA	333	2766	1368	10899
JAPAN	139	134	585	791
AUSF	109261*	50295*	450228*	220257*
EV	11433	3311	42963	13716
PV	17	26	23	39
3206 50 00				
ANORGAN ERZG ALS LUMINOPHORE VERW				
EINF	368*	2010*	2541*	13524*
AUS LG	151	727	746	3400
EU	18	198	279	2397
NIEDL	18	198	238	2205
G BRIT			11	161
USA	6	91	632	1666
MALAYS	81	148	338	572
CHINA	14	190	20	291
REPKOR	15	200	87	1078
JAPAN	183	1063	1088	7276
TAIWAN	51	116	86	191
AUSF	1101*	3837*	4771*	16754*
EU	184	983	815	4608
FRANKR	28	137	124	874
NIEDL	13	53	34	352
ITAL	86	525	355	1954
G BRIT	7	48	60	416
SPAN	38	151	181	613
SCHWED	5	31	22	151
SCHWZ	15	256	74	891
TUERK			75	134
LITAU	132	518	387	1590
TSCHE	17	83	76	413
USA	171	777	559	2936
BRASIL	10	49	42	284
A EMIR	5	4	16	139
INDIEN	94	61	565	564
VIETN	3	63	12	253
MALAYS	59	57	231	252
CHINA	93	119	377	588
REPKOR	28	209	284	1147
JAPAN			67	444
TAIWAN	1	2	110	312
HONGK	140	456	420	1345
3207 10 00				
ZUBEREIT PIGMENTE TRUEBUNGSMITTEL USW				
EINF	2505*	3148*	14542*	15324*
AUS LG	1	2	1	2
EU	2228	2276	13365	11691
NIEDL	888	1279	4070	5980
ITAL	1011	484	5897	2647
G BRIT	212	338	923	1088
SPAN	76	53	1282	1068
OESTER	30	84	178	439
BELGI	11	38	885	352
SCHWZ	24	127	83	376
USA	221	694	936	2785
INDIEN			58	225
JAPAN	1	26	17	157
AUSF	7992*	14375*	32791*	67580*
EU	4335	7742	17986	35102
FRANKR	496	1571	2015	5586
NIEDL	309	259	1573	1787
ITAL	840	1692	4444	9471
G BRIT	218	544	803	2284
DAENM	10	42	70	370
GRIECH	125	142	323	516
PORTUG	394	512	1198	2188
SPAN	860	1836	3108	7208
SCHWED	55	205	187	728
FINNL	49	209	179	824
OESTER	887	469	3600	3449
BELGI	64	159	404	1354
LUXEMB	28	102	78	303
NORWEG	3	19	50	221
SCHWZ	29	603	220	2201
TUERK	92	308	456	1608
POLEN	1069	593	3022	2537
TSCHE	647	432	1743	2073
UNGARN	59	115	223	738
RUMAEN	202	61	1387	485
RUSSLD	57	58	273	380
SLOWEN	11	32	68	226
AEGYPT	26	39	65	154
S AFR	2	6	26	170
USA	102	486	732	3429
MEXIKO	11	68	79	352
SYRIEN	22	77	39	130
IRAN	21	126	94	381
ISRAEL	23	75	58	281
A EMIR	113	207	509	1321
INDIEN	42	100	270	386
BANGLA	22	123	56	311
THAIL	248	691	895	2715
INDONE	85	215	879	2064
CHINA	61	200	341	1260
REPKOR	49	272	152	874
JAPAN	82	226	1005	1024
TAIWAN	280	613	744	2155
HONGK	82	377	409	1711
3207 20 10				
ENGOBEN				
EINF	250*	64*	3343*	546*
EU	250	42	3343	524
NIEDL			882	249
SPAN	250	23	1563	186
AUSF	1461*	658*	7909*	3083*
EU	356	196	1805	792
FRANKR	192	99	374	183
NIEDL	54	32	514	224
SPAN	1	1	493	181
SCHWZ	79	48	869	412
POLEN	940	383	3630	1423
TSCHE	31	18	1012	241
3207 20 90				
AND SCHMELZGLASUR VERGLASB MASSEN USW				
EINF	8067*	2886*	37869*	12863*
EU	5622	2179	28080	10011
FRANKR	200	19	2170	215
NIEDL	659	524	6345	2990
ITAL	296	58	814	251
G BRIT	63	48	1274	801
SPAN	1263	193	9785	2014
OESTER	61	269	219	960
BELGI	2979	1033	6201	2325
LUXEMB	101	35	1272	455
TSCHE	2395	263	9325	1073
USA	39	417	446	1710
AUSF	10667*	5264*	51245*	27929*
PV				12
EU	7640	2890	32977	14392
FRANKR	1277	515	7645	3529

Wichtigste Ursprungs- und Bestimmungs-Laender	MAI	2000	JAN./MAI	2000
	dt = 100kg	1000 DM	dt = 100kg	1000 DM
NIEDL	885	381	3059	1756
ITAL	487	269	2546	1358
G BRIT	894	147	3605	834
GRIECH	251	61	1390	366
PORTUG	508	197	2374	977
SPAN	1694	687	6366	2720
OESTER	1412	469	4660	1926
BELGI	124	77	312	350
NORWEG	11	11	220	230
SCHWZ	126	81	769	441
TUERK	65	54	959	396
POLEN	148	94	1039	482
TSCHE	409	491	1179	1297
SLOWAK	55	29	451	300
UNGARN	128	61	645	299
UKRAIN	46	81	61	153
RUSSLD	22	99	113	551
SLOWEN	132	58	1934	740
TUNES			1273	448
USA	84	209	216	2761
KANADA	3	20	65	212
BRASIL	1425	823	4728	2524
IRAN	5	4	455	252
A EMIR	10	5	624	160
CHINA	9	8	306	287
TAIWAN	40	27	94	231
3207 30 00				
FLUESS GLANZMITTEL U AEHNL ZUBEREITG				
EINF	247*	4125*	323*	16655*
EU	235	1576	267	6664
FRANKR	2	298	2	342
ITAL	1	113	3	276
G BRIT	231	1162	258	5755
GRIECH			2	283
USA	3	828	17	3235
JAPAN	9	1721	35	6583
AUSF	61*	10886*	415*	51989*
PV				11
EU	26	3889	222	23503
FRANKR	2	617	11	3250
ITAL	6	1200	52	4868
G BRIT	4	624	32	5436
IRLAND		10		1379
GRIECH		108		294
PORTUG	1	223	6	1125
SPAN	4	327	18	1739
SCHWED		59	1	315
FINNL	5	229	10	621
OESTER		39	62	2123
BELGI	3	310	22	1538
LUXEMB	1	85	6	498
SCHWZ		28		235
TUERK	1	294	7	2054
POLEN	1	175	3	598
TSCHE	7	855	25	3246
SLOWAK		46	1	149
UNGARN		117	4	1255
RUMAEN		62	2	317
UKRAIN		72	1	322
AEGYPT	1	75	3	366
USA	3	874	11	3905
MEXIKO		38	6	429
IRAN		9	3	464
ISRAEL	5	561	30	1666
BANGLA	2	411	5	1101
SRILAN	1	319	2	905
THAIL		126	2	724
SINGAP	1	215	2	518
CHINA		58	1	323
REPKOR	1	400	11	1694
JAPAN	2	184	32	814
TAIWAN	2	223	14	1042
HONGK	7	1281	24	4366
AUSTRL		88		243
3207 40 10				
UEBERFANGGLAS				
EINF	6805*	1317*	33408*	6765*
EU	6794	1309	33390	6744
NIEDL	2508	507	13196	2817
ITAL	915	202	4295	854
SPAN	2430	237	11201	1294
BELGI	940	363	4682	1751
AUSF	959*	948*	3641*	3553*
EU	253	312	803	1133
FRANKR	114	89	292	259
SCHWED	42	103	192	458
RUMAEN	25	42	163	272
USA	211	426	720	1437
3207 40 20				
GLAS FLOCKENFORM LAENGE 0,1-3,5MM USW				
EINF	1575*	968*	8661*	4830*
EU	1575	968	8661	4830
NIEDL	743	328	5232	2167
G BRIT	225	137	1115	671
BELGI	607	503	2314	1992
AUSF	1*	14*	29*	113*
EU	1	3	29	53

Wichtigste Ursprungs- und Bestimmungs-Laender	MAI	2000	JAN./MAI	2000
	dt = 100kg	1000 DM	dt = 100kg	1000 DM
3207 40 30				
GLAS PULVER GRANAL >99%SILICIUMDIOXID				
EINF	838*	217*	4105*	832*
EU	185	17	737	106
USA	652	177	3207	578
JAPAN	1	23	161	148
AUSF	67*	9*	202*	29*
3207 40 80				
ANDERE GLASFRITTE USW				
EINF	17339*	2714*	71789*	11702*
EV				45
EU	5592	1135	28925	5230
FRANKR	72	18	852	130
NIEDL	1363	260	3197	537
ITAL	1277	172	5825	747
G BRIT	107	89	367	260
SPAN	1344	179	10942	1652
BELGI	1429	417	6168	1874
TSCHE	11476	1233	40811	4428
USA	24	160	692	1036
REPKOR	240	132	960	529
JAPAN	5	53	113	367
AUSF	34607*	2186*	210117*	10129*
EU	33076	1318	204647	5912
FRANKR	930	386	4584	1249
NIEDL	42	80	2127	511
ITAL	25863	327	157363	1967
G BRIT	165	107	1825	587
SPAN	402	185	1100	502
OESTER	528	89	8636	561
LUXEMB	4408	61	22574	299
LIECHT	8	151	33	504
SCHWZ	119	116	672	651
LITAU	120	75	440	271
RUSSLD	400	48	1600	202
USA	31	46	169	421
CHINA	26	59	129	356
JAPAN	10	71	19	192
TAIWAN	25	63	279	650
3208 10 10				
POLYESTERLOESG I SINN ANMERK 4 KAP 32				
EINF	650*	575*	4299*	3597*
EU	578	508	3737	2910
FRANKR	175	159	485	512
NIEDL	184	165	821	743
ITAL	24	16	544	209
DAENM	1	2	702	423
BELGI	154	115	953	689
LIECHT			415	485
AUSF	8216*	5096*	39336*	19431*
PV	10	4	10	4
EU	3577	3043	17296	10439
FRANKR	1303	1294	2426	2333
G BRIT	90	107	9452	4439
GRIECH	221	179	570	470
PORTUG	495	473	514	526
SPAN	132	146	204	224
SCHWED	369	315	369	315
OESTER	312	230	1766	1169
BELGI	266	101	929	340
SCHWZ	578	313	1091	638
TUERK	33	28	300	261
LETTLD	52	19	1164	255
POLEN	2312	932	10118	3944
TSCHE	331	155	1258	622
UNGARN	176	78	855	381
RUMAEN	740	218	5341	1543
BELARS	10	7	417	289
RUSSLD	145	145	381	366
CHINA			283	144
3208 10 90				
ANSTRICHFARBEN USW POLYESTERGRUNDLAGE				
EINF	4975*	4549*	27948*	26066*
EV			7	645
AUS LG	2	3	17	34
EU	3288	2857	20229	16198
FRANKR	1184	1642	5205	6097
NIEDL	274	107	1446	793
ITAL	337	130	2399	1319
G BRIT	339	249	1500	1186
SPAN	289	163	2092	1563
SCHWED	131	84	1027	375
OESTER	563	392	4288	3088
BELGI	166	84	2226	1750
NORWEG			232	142
LIECHT	428	421	1349	1357
SCHWZ	1063	889	4995	6521
USA	58	146	397	1025
JAPAN	131	216	878	1757
AUSF	36628*	27830*	184235*	139479*
EV	5	7	232	246
PV	20	11	289	219
EU	19903	14430	111273	82953

Wichtigste Ursprungs- und Bestimmungs-Laender	MAI	2000	JAN./MAI	2000
	dt = 100kg	1000 DM	dt = 100kg	1000 DM
FRANKR	4305	3211	18278	13626
NIEDL	2032	1426	12388	8385
ITAL	636	673	8787	6586
G BRIT	858	1177	13014	13760
IRLAND	143	218	280	509
DAENM	119	116	611	658
GRIECH	103	101	1476	1071
PORTUG	24	29	726	542
SPAN	1452	1387	6213	6425
SCHWED	91	115	2391	2454
FINNL	91	88	465	444
OESTER	6367	3385	29982	16174
BELGI	3439	2390	15699	11916
LUXEMB	223	114	963	403
NORWEG	472	428	2642	2583
SCHWZ	1294	1076	6418	4903
TUERK	439	357	1660	1212
LITAU	239	124	1055	603
POLEN	2443	1576	12491	7730
TSCHE	2055	1888	9018	7567
SLOWAK	700	725	3154	2880
UNGARN	630	433	2438	1826
RUMAEN	42	44	334	319
BULGAR	166	97	509	358
UKRAIN	321	160	1362	654
MOLDAU			168	108
RUSSLD	2306	1771	6877	4782
SLOWEN	176	176	1382	1104
KROAT	36	47	232	234
JUGOSL	90	72	350	224
MAZED			377	206
AEGYPT	42	57	298	450
S AFR	297	157	1459	1203
USA	680	567	3551	2712
KANADA	104	94	195	199
MEXIKO	8	26	123	207
GUATEM	18	18	317	286
KOLUMB	37	29	223	199
BRASIL	447	406	632	611
CHILE	519	199	726	332
ARGENT	374	246	1280	832
SYRIEN	75	56	323	313
ISRAEL	292	198	838	614
A EMIR	70	107	217	420
INDIEN	57	55	519	370
THAIL	191	269	1861	1364
INDONE	35	28	689	334
MALAYS	1175	504	4471	1994
SINGAP	12	35	570	558
CHINA	266	249	1407	1342
REPKOR	85	135	184	313
JAPAN	12	27	58	159
TAIWAN	77	272	634	1663
HONGK	78	244	393	825
AUSTRL	30	86	226	420
3208 20 10				
ACRYLPOLYMERLOESG I SINN ANM 4 KAP 32				
EINF	7569*	3414*	22926*	9916*
EU	7383	3253	21656	8851
FRANKR	194	141	6840	1941
NIEDL	1983	816	6524	2894
G BRIT	3762	1572	3824	1602
OESTER	221	115	1108	529
BELGI	1181	585	2977	1646
LIECHT			349	301
SCHWZ	2	2	71	119
SLOWEN	139	74	495	255
USA	34	76	322	255
AUSF	23919*	16719*	97668*	69966*
PV	18	11	223	127
EU	13750	9005	57415	37089
FRANKR	3804	2339	17931	9986
NIEDL	925	660	8401	3622
ITAL	2023	1433	6971	4979
G BRIT	765	673	3568	3340
IRLAND	30	22	202	146
DAENM	415	264	1331	985
GRIECH	273	188	1302	789
PORTUG	49	62	568	417
SPAN	702	545	3715	2428
SCHWED	391	294	1829	1494
FINNL	852	515	2038	1274
OESTER	2197	1464	8176	5388
BELGI	1282	502	4260	2096
SCHWZ	1267	914	4287	3161
TUERK	179	208	740	819
POLEN	1395	907	6833	4360
TSCHE	347	264	2097	1714
SLOWAK	178	108	580	331
UNGARN	179	215	894	799
RUMAEN	366	122	888	519
BULGAR	1	1	245	350
RUSSLD	51	70	654	644
SLOWEN	234	234	596	596
KROAT	145	105	383	298
NIGERI	48	25	363	193
S AFR	87	102	297	278
USA	1864	1446	6544	4927
KANADA	7	10	239	228
MEXIKO	500	262	1284	680
DOM RP	304	52	1278	269
BRASIL	58	44	817	1012
IRAN	87	104	201	196
ISRAEL	113	80	375	283
A EMIR	19	31	114	141
INDIEN	92	99	393	352
THAIL	200	138	632	553
INDONE	213	195	430	390
MALAYS	145	59	525	295
SINGAP	40	36	296	232
PHILIP	13	14	143	180
CHINA	321	223	1522	1150
REPKOR	321	336	762	1206
JAPAN	265	282	1475	2982

Wichtigste Ursprungs- und Bestimmungs-Laender	MAI 2000 dt = 100kg	MAI 2000 1000 DM	JAN./MAI 2000 dt = 100kg	JAN./MAI 2000 1000 DM
TAIWAN	339	274	697	611
HONGK	231	184	906	763
AUSTRL	80	79	905	792
3208 20 90				
ANSTRICHFARB USW ACRYLPOLYMERGRUNDLAG				
EINF	16223*	12618*	77047*	60920*
AUS LG	369	340	711	782
EU	10335	8578	55273	45781
FRANKR	1699	2080	13058	12656
NIEDL	473	218	1800	884
ITAL	142	69	1224	750
G BRIT	1606	2575	6270	9499
SPAN	2146	1108	12326	8280
SCHWED	163	125	2449	1376
OESTER	2010	1088	7282	4143
BELGI	1873	1302	10489	8158
NORWEG	55	42	476	231
LIECHT	138	180	578	688
SCHWZ	3999	2686	16938	11325
SLOWEN	653	135	1336	272
USA	883	778	1897	1930
KANADA	70	82	229	240
JAPAN	86	115	243	321
AUSF	47138*	36669*	208254*	179552*
PV	5	15	1292	1269
EU	25229	18379	114580	98467
FRANKR	10568	5060	36043	20700
NIEDL	1053	1213	8995	8108
ITAL	1951	2263	10126	12169
G BRIT	778	1158	7127	9925
IRLAND	106	202	401	775
DAENM	410	507	3264	4485
GRIECH	247	282	1035	1370
PORTUG	691	747	3040	3917
SPAN	4682	2565	18105	13227
SCHWED	790	937	4035	4390
FINNL	283	292	1805	1900
OESTER	2058	1732	12728	10004
BELGI	1535	1304	7511	6958
LUXEMB	77	117	365	529
NORWEG	347	281	1145	950
SCHWZ	1040	1159	5387	5715
TUERK	990	893	3846	3340
LETTLD	212	73	485	189
LITAU	449	189	938	424
POLEN	3868	2512	14267	9177
TSCHE	2652	2187	13400	10011
SLOWAK	718	730	3070	3084
UNGARN	1018	800	3774	3311
RUMAEN	2470	873	7282	3570
BULGAR	211	145	311	324
UKRAIN	651	230	1112	615
BELARS	1	1	197	226
RUSSLD	1300	834	5251	3295
SLOWEN	301	385	1233	1525
KROAT	193	202	858	1046
LIBYEN	4	7	2504	656
AEGYPT	104	170	522	695
S AFR	104	123	1151	1929
USA	802	999	8838	10131
KANADA	152	177	620	590
MEXIKO	633	543	2596	2349
HONDUR	160	125	1068	848
VENEZU			574	392
BRASIL	356	390	917	1082
ARGENT	106	84	445	435
ISRAEL	195	198	876	1061
KUWAIT	95	166	135	222
KATAR			54	83
A EMIR	170	362	655	1231
OMAN			111	165
INDIEN	15	40	161	245
THAIL	204	220	766	886
INDONE	81	68	360	360
MALAYS	95	120	676	504
SINGAP	19	30	325	560
CHINA	422	449	1179	1240
REPKOR	92	187	319	523
TAIWAN	61	131	582	762
HONGK	581	959	1329	2117
AUSTRL	220	413	1366	2161
NEUSEE	24	30	269	448
3208 90 11				
POLYURETHAN LOESUNG POLYMERGEHALT>48%				
EINF	647*	186*	1204*	418*
AUS LG			18	47
EU	646	185	1183	364
AUSF	402*	312*	1577*	1216*
EU	380	269	1330	853
FRANKR	70	78	158	148
ITAL	249	142	840	470
POLEN	2	4	102	166
3208 90 13				
COPOLYMER LOESUNG POLYMERGEHALT >48%				
EINF	*	*	1*	3*
AUSF	*	5*	*	7*

Wichtigste Ursprungs- und Bestimmungs-Laender	MAI 2000 dt = 100kg	MAI 2000 1000 DM	JAN./MAI 2000 dt = 100kg	JAN./MAI 2000 1000 DM
3208 90 19				
AND LOESUNGEN IM SINN ANMERK 4 KAP 32				
EINF	2216*	2194*	8674*	9599*
LV			8	440
AUS LG	35	39	191	156
EU	1622	1081	6048	4168
NIEDL	568	214	2780	1393
ITAL	498	378	1275	991
G BRIT	134	133	268	334
OESTER	195	159	452	383
BELGI	183	152	1014	798
LIECHT	21	18	209	158
SCHWZ	341	353	951	1756
USA	105	436	958	2285
JAPAN	81	271	306	1117
AUSF	22275*	24337*	107823*	117434*
EV	1278	1180	4618	4122
EU	7376	7110	41363	41356
FRANKR	2184	1781	8409	7779
NIEDL	618	464	4706	3692
ITAL	1504	1758	8560	9826
G BRIT	981	842	4335	4833
IRLAND	15	37	94	201
DAENM	97	105	1437	1169
GRIECH	125	87	584	623
PORTUG	76	94	1068	712
SPAN	610	697	4949	5413
SCHWED	137	306	1682	1603
FINNL	81	53	378	376
OESTER	743	618	2701	2782
BELGI	185	225	2297	2250
NORWEG	91	98	709	747
SCHWZ	529	564	2065	2333
TUERK	197	242	1160	1311
POLEN	1266	851	4105	3047
TSCHE	245	261	1112	1092
SLOWAK	43	88	211	325
UNGARN	215	185	622	563
RUMAEN	275	129	955	497
RUSSLD	90	98	1891	1202
KASACH			1288	602
TURKM	416	219	1512	826
USBEK	202	77	614	242
SLOWEN	71	70	700	1012
KROAT	77	73	612	470
AEGYPT	87	115	1049	1382
S AFR	158	237	975	1401
USA	2806	3672	11171	14319
VENEZU	21	35	139	230
BRASIL	535	749	2421	3899
CHILE	38	54	310	346
ARGENT	82	130	312	486
ISRAEL	215	151	304	287
SAUDIA	144	196	337	546
A EMIR	87	148	242	409
INDIEN	73	102	281	423
THAIL	324	488	1112	1453
INDONE	161	173	583	688
MALAYS	127	146	438	580
PHILIP	50	47	423	468
CHINA	543	636	2991	3048
REPKOR	1116	1410	5018	6474
JAPAN	1504	2430	7273	11337
TAIWAN	921	942	5184	5254
HONGK	1717	1773	5214	5158
AUSTRL	175	219	603	915
3208 90 91				
ANSTRICHFARB USW GRUNDL SYNTH POLYMER				
EINF	19035*	12184*	68854*	49213*
EV	17	390	225	1098
AUS LG	16	33	164	305
EU	16140	8967	57201	34716
FRANKR	5379	2322	12876	5954
NIEDL	2768	1662	12206	7305
ITAL	1547	788	5566	2986
G BRIT	2801	1601	10142	7672
DAENM	991	470	5090	2450
SPAN	483	272	1165	619
SCHWED			2323	995
OESTER	2016	1373	6611	4292
BELGI	155	279	1134	2388
LIECHT	270	189	1539	1006
SCHWZ	1166	1177	5565	5875
POLEN	766	76	1170	167
USA	499	645	2548	3499
JAPAN	175	1095	608	3722
AUSF	75434*	64416*	304009*	268907*
EV	7	14	27	53
PV	1	5	361	251
EU	34284	30798	133801	132226
FRANKR	7335	5995	23926	19450
NIEDL	3983	3588	16056	18734
ITAL	5127	4217	20398	17101
G BRIT	3409	3460	11443	15488
IRLAND	116	177	352	470
DAENM	789	928	4176	5301
GRIECH	1026	678	3944	3003
PORTUG	757	949	3113	3894
SPAN	1785	1444	7587	8535
SCHWED	1342	1589	4888	5301
FINNL	328	429	1721	2396
OESTER	3392	2859	18464	17993
BELGI	4648	4237	16869	18738
LUXEMB	277	247	864	819
ISLAND	63	85	113	150
NORWEG	185	192	1415	1535

Wichtigste Ursprungs- und Bestimmungs-Laender	MAI 2000 dt = 100kg	MAI 2000 1000 DM	JAN./MAI 2000 dt = 100kg	JAN./MAI 2000 1000 DM
SCHWZ	3608	2878	16737	13853
TUERK	2103	1707	8556	5896
ESTLD	245	242	420	355
LETTLD	404	202	1555	751
LITAU	155	179	374	380
POLEN	5915	4371	27214	18194
TSCHE	4279	3220	15128	11532
SLOWAK	1219	755	4184	3043
UNGARN	2314	1994	9808	7992
RUMAEN	419	305	2014	1277
BULGAR	721	314	1954	742
UKRAIN	342	364	1888	1244
BELARS	259	142	814	648
RUSSLD	3039	2204	11341	8542
SLOWEN	599	601	2112	2091
KROAT	251	212	1275	1187
JUGOSL	353	201	628	417
TUNES	55	64	433	417
AEGYPT	197	121	1385	843
MOSAMB			183	85
S AFR	327	554	1038	1759
USA	2008	2338	12372	14327
KANADA	333	319	1161	1114
MEXIKO	358	359	1060	1156
PANAMA	206	184	348	312
BAHAMA	32	18	895	261
KOLUMB	505	303	1277	812
VENEZU	2	1	192	185
PERU	544	226	2675	1651
BRASIL	134	152	779	968
CHILE	132	82	425	283
ARGENT	234	231	2063	1476
ZYPERN	3	4	180	176
IRAN			182	128
ISRAEL	903	577	2192	1718
SAUDIA	118	110	366	339
A EMIR	178	143	798	982
OMAN		1	132	208
JEMEN			285	213
INDIEN	63	50	272	335
THAIL	513	489	1623	1849
INDONE	530	717	1409	1827
MALAYS	253	343	2215	2149
SINGAP	258	251	1265	1242
CHINA	2999	2410	10125	7366
REPKOR	40	65	811	813
JAPAN	234	321	687	871
TAIWAN	1705	1300	4816	3681
HONGK	391	303	3237	2360
AUSTRL	840	837	2460	2227
NEUSEE	45	59	314	330
3208 90 99				
ANSTRICHFARB USW GRUNDL NAT POLYMERE				
EINF	5931*	3592*	26066*	18578*
EV			1	1
AUS LG	1	2	11	15
EU	1452	842	11736	8126
FRANKR	355	206	5083	3817
NIEDL	465	250	2183	1206
ITAL	14	89	152	314
G BRIT	319	111	1357	871
SPAN	172	102	620	391
SCHWED	2	2	574	205
OESTER	111	36	1624	1094
LIECHT	339	215	646	483
SCHWZ	1389	1636	7273	7072
TSCHE	2726	861	5575	1914
USA	6	25	798	948
AUSF	19108*	8809*	95955*	45951*
PV			38	55
EU	11530	4842	52896	22747
FRANKR	2472	964	12074	5164
NIEDL	3832	1326	18012	6504
ITAL	90	116	674	622
G BRIT	2235	640	8370	2423
DAENM	593	237	3067	1247
PORTUG	286	22	445	197
SPAN	228	317	811	819
SCHWED	56	32	1883	1110
OESTER	818	426	3289	1694
BELGI	818	721	3800	2617
NORWEG	63	68	265	282
SCHWZ	177	151	2474	1355
TUERK	896	385	3852	1640
ESTLD	18	8	1550	519
LETTLD	141	58	538	255
LITAU	440	184	2355	923
POLEN	1502	869	7466	4745
TSCHE	909	485	3716	2163
SLOWAK	238	110	638	336
UNGARN	752	361	2628	1236
RUMAEN	279	83	1073	376
UKRAIN	185	69	714	292
BELARS	158	41	2955	1133
RUSSLD	175	104	3449	1586
USBEK			371	149
SLOWEN	158	59	874	602
KROAT	335	163	1304	614
B HERZ	16	17	796	346
ALGER			78	80
USA	32	57	221	355
HONDUR	44	40	269	223
IRAN	1	1	180	126
ISRAEL	64	35	480	284
CHINA	439	185	878	913
REPKOR	161	64	586	336
HONGK	45	78	498	522

Wichtigste Ursprungs- und Bestimmungs-Laender	MAI	2000	JAN./MAI	2000
	dt = 100kg	1000 DM	dt = 100kg	1000 DM
3209 10 00				
ACRYLPOLYMERANSTRICHFARB WAESS MEDIUM				
EINF	25164*	9616*	97071*	37813*
AUS LG			6	4
EU	21740	7713	83395	29891
FRANKR	1862	753	10351	4318
NIEDL	1119	486	10549	2924
ITAL	15342	4742	50721	16152
G BRIT	2324	942	3771	1493
DAENM	26	24	1320	764
SCHWED	492	505	2278	1885
OESTER	397	179	3592	2004
BELGI	71	45	540	251
SCHWZ	2088	1301	8540	5408
SLOWEN	425	76	544	115
USA	228	285	990	1076
JAPAN	645	231	3259	1218
AUSF	116831*	33735*	608811*	186685*
PV			37	31
EU	28897	11205	331438	111491
FRANKR	3641	1287	47190	9888
NIEDL	2578	1043	24404	8676
ITAL	1897	820	19058	6677
G BRIT	1288	717	113844	42601
IRLAND	509	267	1765	930
DAENM	635	328	2721	1285
GRIECH	678	267	2322	987
PORTUG	138	126	2912	1486
SPAN	437	270	1644	854
SCHWED	1050	543	4998	4407
FINNL	642	284	1990	1006
OESTER	10591	3220	71466	17443
BELGI	3875	1658	30014	13241
LUXEMB	938	375	7110	2010
NORWEG	850	213	3557	886
SCHWZ	13157	3901	51606	14176
TUERK	1531	362	3483	860
LETTLD	6376	898	22227	3323
LITAU	1978	429	4711	1154
POLEN	17715	4983	50628	17679
TSCHE	7688	2826	23568	9901
SLOWAK	1786	755	3837	1775
UNGARN	4307	1427	13694	4610
RUMAEN	3699	536	17524	1785
BULGAR	1135	221	4326	603
UKRAIN	5739	937	15637	2548
BELARS	405	116	608	317
MOLDAU	590	82	1105	135
RUSSLD	11000	1728	33827	5498
KASACH	1864	252	3894	554
USBEK	115	18	974	230
SLOWEN	1001	268	2197	815
KROAT	574	105	1423	259
B HERZ	382	88	895	221
NIGERI	348	64	1267	225
S AFR	273	83	601	192
USA	926	489	2243	1391
BRASIL	52	25	346	268
CHILE	118	51	420	171
ARGENT	315	124	712	272
ISRAEL	359	114	1249	401
KUWAIT	208	96	208	96
A EMIR	6	2	265	121
INDONE	108	141	397	308
MALAYS	27	33	322	243
CHINA	607	204	2193	1088
REPKOR	93	36	388	187
JAPAN	199	100	716	352
TAIWAN	185	86	596	254
AUSTRL	56	34	328	179
N ERM	226	81	420	164
3209 90 00				
AND POLYMERANSTRICHFARB WAESS MEDIUM				
EINF	11481*	6176*	111572*	45703*
EV		3		18
AUS LG	208	102	961	477
EU	9191	4170	103222	38644
FRANKR	50	30	56152	14543
NIEDL	1138	1159	6727	5645
ITAL	72	29	5704	3258
G BRIT	3922	647	10987	2409
DAENM	6	7	3216	1797
SPAN			5268	2182
SCHWED	828	593	3657	2772
OESTER	3109	1631	9626	4825
BELGI	44	65	1863	1198
SCHWZ	1402	1336	5332	4797
USA	224	187	1288	998
ARGENT	404	212	1317	680
JAPAN	134	183	144	338
AUSF	60310*	40439*	235259*	162892*
EV			22	11
PV			115	78
EU	34722	23388	138100	98193
FRANKR	4039	2870	17560	11088
NIEDL	2741	2207	10242	9400
ITAL	3973	1790	16492	8330
G BRIT	3862	2968	17837	14518
DAENM	790	328	2141	1317
GRIECH	365	177	1140	692
PORTUG	671	524	2636	2088
SPAN	2827	1770	11656	7578
SCHWED	1979	1767	8880	8015
FINNL	338	437	1250	1502
OESTER	5756	3667	21844	14395
BELGI	7131	4609	25578	18460
LUXEMB	177	202	603	608
SCHWZ	1752	1179	7647	4803
TUERK	505	349	1769	1288
LETTLD	63	52	241	212
POLEN	3415	2191	14133	8677
TSCHE	8743	6061	35361	23396
SLOWAK	1866	1314	7588	5186
UNGARN	638	504	2844	2404
RUMAEN	2467	689	3171	1108
RUSSLD	746	297	2918	1163
GEORG			298	410
KROAT	205	96	501	238
S AFR	628	1044	1461	2324
USA	314	574	2420	3207
MEXIKO	423	398	850	802
BRASIL	480	530	2187	2153
SYRIEN	110	89	112	90
INDIEN	117	48	538	320
THAIL	93	44	361	184
MALAYS	194	61	724	272
SINGAP	6	17	225	217
CHINA	597	387	3078	2080
JAPAN	117	163	173	211
TAIWAN	372	176	793	395
HONGK	242	79	734	279
AUSTRL	202	52	889	296
3210 00 10				
ANSTRICHFARBE GRUNDLG TROCKNENDE OELE				
EINF	736*	363*	2558*	1174*
EU	491	167	1904	659
FRANKR	285	112	782	313
NIEDL	189	44	968	248
NORWEG	147	101	314	247
AUSF	3880*	3676*	15082*	14057*
PV			3	3
EU	1182	1237	6558	6204
FRANKR	134	103	984	714
NIEDL	109	150	681	882
ITAL	103	67	589	457
G BRIT	81	109	402	469
SPAN	25	18	335	317
SCHWED	31	27	412	315
FINNL	36	90	115	266
OESTER	393	419	1415	1476
BELGI	160	165	1164	911
NORWEG	54	51	174	177
SCHWZ	711	616	2610	1896
POLEN	153	106	539	336
TSCHE	378	295	931	707
USA		1	492	357
ISRAEL	298	231	589	468
JAPAN	517	824	1640	2906
3210 00 90				
AND ANSTRICHFARBEN LACKE USW				
EINF	4820*	3879*	21995*	18198*
AUS LG		1		2
EU	2106	1911	10306	8859
FRANKR	485	334	3439	1854
NIEDL	315	241	2955	2564
G BRIT	354	890	745	1992
OESTER	363	314	1704	1298
BELGI	552	108	954	893
SCHWZ	1662	1122	8263	6164
USA	829	680	2996	2673
JAPAN	36	88	161	362
AUSF	12199*	7852*	49935*	31271*
EV	114	118	353	348
EU	7113	3765	31661	16843
FRANKR	317	156	1725	1072
NIEDL	1230	785	4515	3024
ITAL	1629	761	6183	2798
G BRIT	829	401	4828	3103
DAENM	659	335	1717	963
SPAN	181	83	1002	554
SCHWED	180	126	1273	741
OESTER	1513	756	8007	3037
BELGI	190	168	887	696
LUXEMB	230	77	930	342
SCHWZ	1072	335	2720	875
TUERK	22	19	276	279
POLEN	584	353	1737	1073
TSCHE	730	283	1516	750
SLOWAK	133	99	245	193
UNGARN	151	134	339	312
UKRAIN	208	94	304	200
BELARS	201	126	406	254
RUSSLD	115	106	443	444
MAROKK		2	129	100
ALGER	50	82	207	196
NIGERI			110	106
S AFR	7	8	120	139
USA	1024	858	4441	3797
PERU			272	188
BRASIL	169	194	291	363
CHILE			644	232
URUGU			165	157
SYRIEN			115	97
A EMIR	3	1	268	188
THAIL	6	4	297	255
SINGAP	99	84	333	304
CHINA	16	11	358	276
REPKOR	84	452	356	913
JAPAN	35	24	228	272
HONGK	41	471	215	714
3211 00 00				
ZUBEREITETE SIKKATIVE				
EINF	3511*	1659*	15994*	7515*
EU	3496	1641	15694	7292
FRANKR	1137	473	7907	3461
NIEDL	360	133	1120	547
G BRIT	304	176	752	469
SPAN	551	234	1045	428
FINNL	1060	588	4498	2177
USA			201	89
AUSF	1049*	886*	5872*	4113*
PV			26	35
EU	703	412	3041	1937
FRANKR	144	75	417	226
G BRIT	48	28	346	343
DAENM	157	126	479	357
OESTER	63	39	455	293
SCHWZ	60	54	376	250
TUERK	8	9	207	268
TSCHE	9	9	260	136
USA	13	14	455	265
3212 10 10				
PRAEGEFOLIEN AUF GRUNDL UNEDL METALLE				
EINF	1842*	4608*	7123*	15747*
EU	106	256	1056	2233
G BRIT	101	235	392	965
SPAN	2	12	170	467
OESTER			422	532
TSCHE	261	196	1147	880
USA	737	2780	1758	6924
ISRAEL			30	181
MALAYS	721	1296	2586	4389
REPKOR	4	25	444	642
JAPAN	7	53	92	491
AUSF	5393*	27457*	22793*	110594*
EV	1045	4630	4528	18980
EU	3580	20578	14284	78199
FRANKR	1324	6934	5419	25460
NIEDL	87	578	413	2584
ITAL	810	3964	2910	17515
G BRIT	443	2586	2047	10960
IRLAND	76	741	230	1437
DAENM	48	127	170	579
GRIECH	6	29	35	142
SPAN	553	4047	2058	13607
SCHWED	34	130	186	686
OESTER	159	1229	679	3999
BELGI	6	19	32	834
SCHWZ	121	566	928	6002
TUERK	64	109	599	456
POLEN	99	428	444	1757
TSCHE	191	205	781	1147
UNGARN	15	161	194	1008
RUSSLD	289	806	1207	3667
S AFR	46	116	292	697
USA	32	133	495	1360
BRASIL	23	90	193	606
ISRAEL	29	75	81	197
INDIEN	247	589	691	1524
THAIL	25	67	101	345
SINGAP	18	94	74	358
REPKOR	14	37	71	305
JAPAN	46	453	184	1307
TAIWAN	33	84	224	609
HONGK	285	2123	1015	7813
AUSTRL	89	178	263	642
3212 10 90				
ANDERE PRAEGEFOLIEN				
EINF	707*	1671*	2886*	8071*
EU	445	760	1501	3011
NIEDL	240	307	558	659
ITAL	55	114	142	280
G BRIT	147	321	685	1830
SPAN			85	134
SCHWZ	24	78	26	113
USA	211	820	1307	4652
JAPAN	1	2	22	204
AUSF	2051*	10179*	9317*	44909*
EV	554	2404	2996	11660
PV		8		8
EU	1167	6159	4499	24852
FRANKR	250	1167	1056	5274
NIEDL	88	326	361	1774
ITAL	256	1342	786	4431
G BRIT	300	1783	919	5847
DAENM	17	74	131	695
GRIECH	5	38	43	251
PORTUG	14	155	40	365
SPAN	87	612	500	3217
SCHWED	51	210	188	823
OESTER	73	350	374	1763
SCHWZ	38	183	221	1130
TUERK	35	75	294	405
POLEN	55	322	200	1106
TSCHE	19	89	97	514
UNGARN	17	75	118	473
RUSSLD	21	75	140	951
KASACH			8	132
S AFR	11	93	45	340
USA	140	672	973	3679

Wichtigste Ursprungs- und Bestimmungs-Laender	MAI 2000 dt = 100kg	MAI 2000 1000 DM	JAN./MAI 2000 dt = 100kg	JAN./MAI 2000 1000 DM
MEXIKO	4	48	21	211
BRASIL	77	234	407	1112
LIBAN			42	140
INDIEN	48	210	129	448
THAIL	61	121	129	384
MALAYS	3	34	90	368
REPKOR	14	59	97	419
JAPAN	25	89	301	962
TAIWAN	10	75	70	396
HONGK	120	741	525	3093
AUSTRL	24	198	227	1143
NEUSEE	12	107	15	158
3212 90 10				
PERLENESSENZ				
	KG		KG	
EINF	3003*	166*	11334*	666*
AUS LG	997	56	5733	278
EU	616	59	2723	210
USA	1037	59	6549	358
AUSF	1178*	66*	8359*	300*
EU	853	59	6476	251
3212 90 31				
PIGMENT HERST ANSTRICHFARBE ALUPULVER				
	DT		DT	
EINF	3044*	4805*	16908*	22998*
AUS LG				1
EU	2162	3814	12824	19498
FRANKR	572	1498	2254	6334
ITAL	1460	1906	8707	9427
G BRIT	46	325	1351	3244
SCHWZ	28	84	313	408
TSCHE	211	80	567	210
SLOWEN	342	138	2324	916
USA	276	681	698	1630
JAPAN			80	300
AUSF	9655*	17516*	42425*	75212*
EU	2898	5002	14422	25341
FRANKR	525	1262	2981	5943
NIEDL	174	311	1081	1750
ITAL	710	1379	3254	5606
G BRIT	577	698	2254	3101
DAENM	32	50	250	638
GRIECH	100	82	408	480
PORTUG	67	89	364	817
SPAN	163	439	977	2873
SCHWED	114	172	474	781
FINNL	62	75	219	350
OESTER	66	140	540	1357
BELGI	302	284	1597	1565
SCHWZ	91	201	416	854
TUERK	487	462	2077	1786
POLEN	406	382	1321	1467
TSCHE	16	47	102	259
RUMAEN	211	168	457	400
BULGAR	154	105	507	346
RUSSLD	7	37	121	336
SLOWEN	26	73	290	862
AEGYPT	186	128	336	289
S AFR	16	71	135	514
USA	613	2008	5214	11617
KANADA	218	1236	825	4117
MEXIKO	213	518	703	1926
VENEZU	28	60	725	569
BRASIL	591	395	1261	1665
CHILE	9	27	191	238
ARGENT	22	43	309	379
IRAN			339	205
ISRAEL	168	160	729	601
KUWAIT	253	160	645	445
A EMIR	53	79	174	283
INDIEN	21	56	94	250
THAIL	191	304	736	1103
INDONE	50	113	471	620
MALAYS	47	68	183	271
CHINA	133	185	190	261
REPKOR	142	442	700	1632
JAPAN	50	146	286	891
TAIWAN	655	1147	1785	3084
HONGK	1352	2956	4538	9601
AUSTRL	105	299	463	1088
3212 90 39				
AND PIGMENTE Z HERSTELLG ANSTRICHFARB				
EINF	1290*	1607*	6585*	7473*
AUS LG				1
EU	601	778	4067	4259
FRANKR	56	38	572	519
NIEDL	105	123	273	361
ITAL	214	104	1875	786
G BRIT	20	51	72	191
SPAN			384	220
FINNL	110	253	214	522
OESTER	24	39	345	338
BELGI	72	170	295	1160
SCHWZ	661	758	2334	2501
USA	11	45	104	447
JAPAN	2	20	64	147
AUSF	4172*	7769*	19562*	36536*
EU	2475	4811	10683	20963
FRANKR	823	1450	3442	5526
NIEDL	180	423	718	1515
ITAL	148	407	963	2494
G BRIT	349	692	1267	2534
DAENM	100	151	391	855
GRIECH	32	75	215	522
PORTUG	33	106	312	934
SPAN	247	576	1194	2766
SCHWED	81	123	392	664
FINNL	21	46	102	237
OESTER	228	357	803	1429
BELGI	222	361	834	1317
SCHWZ	94	189	341	708
TUERK	109	140	577	718
POLEN	46	140	280	740
TSCHE	28	72	161	384
UNGARN	76	126	183	350
RUSSLD	9	29	111	346
SLOWEN	95	156	271	498
JUGOSL	56	77	170	216
ALGER	110	114	110	114
AEGYPT	5	9	87	153
S AFR	83	136	381	657
USA	200	256	2605	4071
MEXIKO	10	29	103	176
DOM RP			42	128
BRASIL	198	203	355	428
THAIL	39	85	212	414
INDONE	31	47	117	189
CHINA	151	372	469	964
REPKOR	16	36	149	289
JAPAN	16	32	341	642
TAIWAN	28	53	190	298
HONGK	24	42	89	210
AUSTRL	79	179	309	618
3212 90 90				
FAERBE-U AND FARBMITTEL F EINZELVERK				
EINF	575*	845*	3618*	6363*
EU	449	599	2195	3883
FRANKR	19	23	137	216
NIEDL	98	128	279	435
ITAL	65	47	362	250
G BRIT	49	84	105	185
FINNL	208	310	1192	2747
SCHWZ	111	96	636	734
TSCHE			710	1171
USA	15	148	72	545
AUSF	568*	1468*	3294*	9372*
EU	326	536	1764	4672
FRANKR	38	113	225	704
NIEDL	31	44	174	451
ITAL	15	59	290	893
SCHWED	4	11	21	176
FINNL	2	10	37	526
OESTER	172	131	770	987
SCHWZ	47	90	302	981
TUERK	25	81	42	128
ESTLD		1	18	97
POLEN	86	267	236	768
TSCHE	10	37	574	986
USA	24	260	55	427
MEXIKO			8	103
3213 10 00				
FARBENZUSAMMENSTELLG F KUNSTMALER USW				
EINF	561*	600*	2629*	2912*
AUS LG	14	23	54	179
EU	129	136	860	888
G BRIT	2	6	281	390
USA		1	492	509
CHINA	410	410	861	1054
HONGK			61	124
AUSF	754*	1154*	4972*	8613*
EU	262	440	2707	4790
FRANKR	29	54	284	410
NIEDL	1	2	235	302
ITAL	40	76	420	897
G BRIT		1	95	162
SPAN	19	30	181	469
OESTER	141	225	1102	1885
BELGI	23	34	172	265
SCHWZ	128	207	1066	1911
USA	65	120	270	599
A EMIR	74	97	135	177
3213 90 00				
AND FARBE F KUNSTMALER UNTERRICHT USW				
EINF	1521*	1662*	16493*	14316*
AUS LG	8	33	37	105
EU	403	402	3207	3716
NIEDL	197	240	1284	1451
G BRIT	159	111	1060	859
DAENM	34	24	169	272
FINNL	5	10	10	180
OESTER			336	655
SCHWZ	74	158	447	933
POLEN	232	84	4224	1120
USA	778	946	7724	7462
CHINA	16	16	534	640
REPKOR	9	18	115	132
TAIWAN	2	25	202	243
AUSF	2012*	3793*	9386*	13994*
PV	5	9	94	60
EU	955	1895	3468	6787
FRANKR	159	267	495	726
NIEDL	163	354	305	750
ITAL	66	150	240	476
G BRIT	92	144	226	305
OESTER	346	752	1636	3484
BELGI	12	26	134	244
SCHWZ	559	1215	1981	4164
LETTLD	200	111	202	117
POLEN	14	24	2488	552
SLOWEN	22	48	98	234
USA	73	75	246	443
REPKOR	4	8	120	155
3214 10 10				
GLASERKITT HARZZEMENT U ANDERE KITTE				
EINF	29489*	17051*	142418*	86307*
EV			1	9
AUS LG	88	120	171	273
EU	20576	8983	100011	46004
FRANKR	643	463	4281	2857
NIEDL	2659	999	12244	4607
ITAL	2226	694	7121	2557
G BRIT	562	466	2207	1944
IRLAND	725	319	1954	851
DAENM	3	4	232	390
SPAN	72	59	828	407
SCHWED	255	181	6652	1334
OESTER	358	156	1338	583
BELGI	13050	5626	63057	30357
LIECHT		3	30	121
SCHWZ	7728	7112	37882	35703
USA	554	831	3150	3911
JAPAN	20	82	81	414
AUSF	82620*	48672*	381814*	222700*
EV	3293	1637	19951	9795
LV	2039	642	11141	3849
EU	50881	27149	233556	121789
FRANKR	5968	4131	40449	22654
NIEDL	5565	2584	30160	13355
ITAL	7496	3952	39410	18543
G BRIT	7721	4109	35911	19853
IRLAND	405	802	1967	2537
DAENM	1261	582	6893	2918
GRIECH	494	318	2803	1558
PORTUG	1886	690	5205	2030
SPAN	6359	2615	20503	10588
SCHWED	1280	1111	7455	5803
FINNL	1352	581	5316	2442
OESTER	5620	3164	18639	10955
BELGI	2998	1303	12199	5287
LUXEMB	2476	1207	6646	3266
NORWEG	1301	629	4896	2525
LIECHT	271	265	3067	2805
SCHWZ	3440	2083	17174	9798
TUERK	2157	1055	5962	3737
ESTLD	132	70	690	312
LETTLD	55	34	812	394
LITAU	1252	438	2398	927
POLEN	5092	1911	18580	7369
TSCHE	1674	925	7207	4111
SLOWAK	482	275	1708	984
UNGARN	1366	416	6925	1882
RUMAEN	35	38	447	264
RUSSLD	1187	576	4825	2798
SLOWEN	327	162	3318	1134
B HERZ	65	27	332	209
MAZED	13	6	133	124
AEGYPT	4	4	114	184
NIGERI	635	159	2050	376
S AFR	124	152	1374	1075
USA	2383	3648	12350	18430
KANADA	2	4	374	213
MEXIKO	272	134	2377	1048
BRASIL	152	114	999	700
CHILE	94	51	449	358
ARGENT	316	249	2862	1789
IRAN	8	6	200	358
ISRAEL	28	49	1325	881
SAUDIA	29	19	194	321
A EMIR	22	46	744	488
INDIEN	165	112	851	529
THAIL	189	64	734	265
INDONE	150	78	595	402
SINGAP	714	1761	4330	7965
CHINA	631	988	2352	3234
REPKOR	388	249	4577	2828
JAPAN	2600	2386	11255	8760
TAIWAN	197	147	3749	2738
HONGK	2954	1629	10797	5450
AUSTRL	372	282	1790	1237
NEUSEE	23	24	363	234
3214 10 90				
SPACHTELMASSEN F ANSTREICHERARBEITEN				
EINF	16189*	4633*	100974*	25177*
EU	11597	1152	81840	9662
FRANKR	11	5	2062	627
NIEDL	72	22	3336	848
ITAL	1352	137	6665	2907
SPAN			1346	995
SCHWED	7989	560	44768	2715
OESTER			16114	308
BELGI	1328	377	4226	933
SCHWZ	4048	3232	17353	14508
JAPAN	97	207	401	809

Wichtigste Ursprungs- und Bestimmungs-Laender	MAI	2000	JAN./MAI	2000
	dt = 100kg	1000 DM	dt = 100kg	1000 DM
AUSF	31663*	6147*	108368*	25011*
PV			5	8
EU	19685	3655	65527	14728
FRANKR	8724	1534	23527	5180
NIEDL	1459	374	6233	1778
ITAL	937	203	3078	755
G BRIT	55	68	372	344
DAENM	257	78	3763	591
PORTUG	45	18	594	255
SPAN	477	144	2122	841
SCHWED	189	33	1267	315
FINNL	11	7	408	186
OESTER	4216	631	13827	2524
BELGI	2660	395	7921	1426
LUXEMB	575	150	1724	402
SCHWZ	972	247	3157	1067
LETTLD	50	14	2338	641
LITAU	747	76	1752	187
POLEN	1028	257	3057	1028
TSCHE	657	199	2132	669
SLOWAK	596	72	2751	274
UNGARN	303	102	1462	389
UKRAIN	433	45	2115	270
RUSSLD	4906	655	13462	1811
USBEK			102	134
SLOWEN	314	79	1325	310
USA	713	352	2978	1444
TAIWAN	72	31	833	395
HONGK	24	7	327	215

3214 90 00

NICHTFEUERFEST SPACHTEL- VERPUTZMASSE

EINF	36628*	5427*	160369*	26274*
EV		15	34	73
AUS LG		15	9	70
EU	30606	4006	130381	18169
FRANKR	2593	1008	32243	6430
NIEDL	7778	1013	22638	2975
ITAL	9532	673	36050	2900
G BRIT	97	87	336	317
DAENM	5831	504	18920	1693
SCHWED	7	6	2015	223
OESTER	2291	131	8943	493
BELGI	2457	582	8893	3034
SCHWZ	5162	1035	25260	6270
USA	74	177	382	880
AUSF	388073*	42105*	1775706*	175066*
EV	2498	935	6318	2377
PV		4		4
EU	224555	17811	1134199	94145
FRANKR	47138	2541	247559	16893
NIEDL	79980	4678	351603	20647
ITAL	5514	713	32152	4041
G BRIT	3673	975	27563	6293
IRLAND	293	122	1334	486
DAENM	7055	786	29692	3582
GRIECH	1895	236	10650	1586
PORTUG	433	160	4255	2122
SPAN	4480	1134	19351	5631
SCHWED	5048	564	32302	3441
FINNL	5746	628	29522	3128
OESTER	26254	2460	149509	13901
BELGI	27683	2235	141545	9512
LUXEMB	8363	579	57162	2882
ISLAND	570	91	1799	279
NORWEG	4575	592	15620	2214
LIECHT	61	37	497	214
SCHWZ	54935	4286	259010	17450
TUERK	3889	658	14684	2310
ESTLD	947	101	4101	377
LETTLD	2863	256	7330	872
LITAU	4732	369	15705	1267
POLEN	40769	4616	136518	13936
TSCHE	19706	3035	76866	9567
SLOWAK	1004	194	4204	808
UNGARN	2473	495	7679	1664
RUMAEN	839	293	2922	961
BULGAR	806	73	3012	384
UKRAIN	1637	265	7191	937
BELARS	117	18	1671	334
RUSSLD	8305	958	24991	3199
KASACH	234	77	903	214
SLOWEN	991	273	4929	1154
KROAT	372	107	1094	258
AEGYPT	94	47	565	346
S AFR	167	95	1329	713
USA	2832	4767	7218	9251
MEXIKO	131	77	646	474
BRASIL	385	299	2489	1641
CHILE	1	1	529	218
URUGU	120	95	145	107
ARGENT	198	118	1333	570
ISRAEL	186	75	1922	905
SAUDIA	1758	190	7658	1171
KUWAIT	831	228	2311	632
A EMIR	221	101	1344	535
MALAYS	94	32	580	224
SINGAP	1185	120	3836	611
CHINA	700	128	1906	619
REPKOR	1315	355	3693	1051
JAPAN	192	44	1476	558
TAIWAN	230	168	745	286
HONGK	65	55	874	348
AUSTRL	111	68	830	470
N ERM	842	105	1916	287

3215 11 00

DRUCKFARBEN SCHWARZ

EINF	5654*	4740*	30148*	24764*
AUS LG	201	340	896	2011
EU	1361	1740	10237	9519
FRANKR	349	568	971	1860
NIEDL	207	138	3261	1796
ITAL	59	46	473	453
G BRIT	131	442	1558	2259
IRLAND	18	248	100	1317
SPAN			57	181
BELGI	536	245	3440	1364
SCHWZ	3938	2075	18284	10196
USA	121	459	374	1682
ISRAEL	25	88	63	264
JAPAN	204	356	1153	2681
AUSF	22963*	12415*	100785*	58521*
EU	15355	7449	65967	35204
FRANKR	3694	1513	18571	8721
NIEDL	2706	1029	10019	4380
ITAL	1698	998	5026	3336
G BRIT	633	479	6735	4478
IRLAND	35	30	623	380
DAENM	465	319	1283	1043
GRIECH	586	267	2765	1419
PORTUG	304	163	856	435
SPAN	1565	670	7115	3392
SCHWED	654	343	2304	1314
FINNL	305	112	1151	493
OESTER	1281	756	4134	2739
BELGI	1394	756	5213	2984
ISLAND	189	79	434	199
NORWEG	103	94	414	356
SCHWZ	756	732	3392	1954
TUERK	91	97	690	537
POLEN	2018	670	7430	2770
TSCHE	274	177	1459	830
SLOWAK	110	68	575	331
UNGARN	563	195	1985	849
BULGAR	65	52	719	255
UKRAIN	57	67	472	498
RUSSLD	960	384	2846	1479
ALGER			206	91
AEGYPT	55	42	450	248
S AFR	88	72	724	459
USA	808	901	2269	2441
BRASIL	145	96	1812	3614
CHILE	51	42	269	231
ARGENT	138	128	592	506
ISRAEL	132	114	1184	757
SAUDIA	9	9	699	346
VIETN	50	15	747	230
TAIWAN	63	73	218	269
AUSTRL	76	55	606	473

3215 19 00

ANDERE DRUCKFARBEN

EINF	32222*	46287*	132717*	161029*
AUS LG	37	239	166	1020
EU	14107	13234	60386	76282
FRANKR	2340	2559	6199	8593
NIEDL	1534	1094	9127	21114
ITAL	1853	1197	9881	8326
G BRIT	1378	2220	8051	11951
DAENM	536	394	1625	1275
SPAN	2047	1265	5590	5574
SCHWED	10	35	389	246
OESTER	59	113	183	480
BELGI	3776	3855	15909	15781
LUXEMB	555	480	3264	2794
SCHWZ	17201	13721	70181	59248
USA	286	1197	819	4020
KANADA	2	11	188	1422
INDIEN	206	161	318	255
CHINA	2	15	41	248
JAPAN	380	17898	653	19263
AUSF	122578*	106428*	643364*	497835*
EV	350	624	1290	2260
PV	10	26	38	99
EU	77659	61929	451989	310887
FRANKR	20503	13867	132056	71270
NIEDL	8668	8450	51588	38333
ITAL	7763	7586	36536	30855
G BRIT	2845	3665	30876	31261
IRLAND	403	385	2461	2096
DAENM	2364	2806	16590	12056
GRIECH	2051	1431	9705	7412
PORTUG	1620	1237	5985	4071
SPAN	5946	4418	38986	27615
SCHWED	2716	2510	19047	12947
FINNL	2515	1269	14083	7089
OESTER	10530	7495	56221	38683
BELGI	9538	6674	42758	26503
LUXEMB	197	146	887	696
ISLAND	220	246	744	807
NORWEG	728	565	1797	1667
SCHWZ	5003	4443	18921	16251
TUERK	886	1167	4514	5556
LETTLD	107	135	421	496
LITAU	232	263	1454	1149
POLEN	10388	6490	42493	27479
TSCHE	4091	2938	14016	10688
SLOWAK	676	524	3017	2264
UNGARN	3328	2273	11845	8543
RUMAEN	648	469	1848	1303
BULGAR	616	605	1859	2015
UKRAIN	801	873	3678	4380
BELARS	71	172	556	814
RUSSLD	3288	3238	11625	11320
SLOWEN	454	413	1610	1879
KROAT	427	321	1771	1364
JUGOSL	24	56	275	335
ALGER			93	111
TUNES	272	362	957	1372
AEGYPT	331	291	2685	2182
NIGERI	1	2	19	732
DR KON			3	596
S AFR	403	454	2237	2006
USA	3373	5578	18276	24433
KANADA	70	200	350	603
MEXIKO	31	187	242	696
GUATEM	46	76	334	509
EL SAL	55	99	135	259
KOLUMB	476	309	1779	1131
VENEZU	71	93	365	493
PERU	50	60	625	678
BRASIL	1174	881	9362	6213
CHILE	283	310	1262	1451
URUGU	48	54	246	287
ARGENT	569	719	2322	2843
ZYPERN	30	35	254	309
LIBAN	1	2	180	186
SYRIEN	78	137	321	429
IRAN	31	114	193	290
ISRAEL	1147	1026	5798	5940
JORDAN	323	248	664	649
SAUDIA	182	181	2238	2163
KUWAIT	21	24	286	279
A EMIR	168	366	760	2461
INDIEN	236	248	1196	1128
THAIL	72	200	919	1536
VIETN	75	66	844	540
INDONE	34	146	90	255
MALAYS	52	105	521	559
SINGAP	265	773	687	1939
PHILIP	116	157	378	597
CHINA	601	1501	2065	4091
REPKOR	143	444	318	1115
JAPAN	34	191	232	686
TAIWAN	357	803	1486	3244
HONGK	589	1607	2938	6735
AUSTRL	639	623	2866	3212
NEUSEE	131	196	733	1002

3215 90 10

TINTE TUSCHE Z SCHREIBEN OD ZEICHNEN

EINF	1411*	2202*	4159*	7623*
AUS LG	20	43	73	158
EU	218	739	966	2484
FRANKR	14	278	77	573
G BRIT	59	129	102	344
IRLAND	4	48	19	233
SCHWED	13	21	214	389
OESTER	123	199	524	774
SCHWZ	103	376	274	1062
SLOWEN	860	348	1955	857
USA	86	179	246	638
CHINA	53	212	153	608
JAPAN	88	323	510	1713
AUSF	2104*	4161*	8730*	16676*
EU	880	1739	2774	5723
FRANKR	171	310	715	1404
NIEDL	79	227	147	506
ITAL	243	368	724	1084
G BRIT	215	397	429	803
SPAN	35	99	117	357
OESTER	92	180	366	854
BELGI	36	116	157	462
SCHWZ	45	160	243	732
TUERK	16	38	365	434
POLEN	125	153	370	652
USA	102	322	592	1079
MEXIKO	4	9	184	263
PERU	83	114	225	356
PAKIST	68	114	131	214
INDIEN	15	22	197	293
THAIL	115	180	301	453
INDONE	15	53	110	367
MALAYS	48	76	203	341
PHILIP	32	47	89	292
CHINA	193	293	1206	1840
JAPAN	6	25	89	389
TAIWAN	39	64	115	219
HONGK	41	82	338	522

3215 90 80

ANDERE TINTEN UND TUSCHEN

EINF	1429*	15161*	6104*	50581*
AUS LG	123	556	281	1707
EU	238	1851	1453	8390
FRANKR	21	94	244	963
NIEDL	81	873	423	3025
ITAL	49	507	120	1509
G BRIT	27	208	396	1990
OESTER		2	21	287
BELGI	4	100	23	344
SCHWZ	233	1159	930	3968
USA	246	1971	1427	6870
KANADA	22	131	64	463
JAPAN	659	9863	2021	29600
N ERM			16	557
AUSF	4296*	20693*	17408*	93009*
PV	9	84	21	146
EU	1145	10026	5625	48588
FRANKR	340	1097	1695	5300
NIEDL	115	1674	858	14193
ITAL	44	456	498	2950
G BRIT	49	200	392	1474
GRIECH	10	86	26	219
PORTUG	3	62	33	251
SPAN	99	497	436	2366

Wichtigste Ursprungs- und Bestimmungs-Laender	MAI 2000 dt = 100kg	MAI 2000 1000 DM	JAN./MAI 2000 dt = 100kg	JAN./MAI 2000 1000 DM
SCHWED	8	96	50	500
OESTER	247	1769	871	8509
BELGI	207	3983	539	12342
SCHWZ	198	2979	1023	11170
TUERK	178	342	370	939
ESTLD	10	92	39	289
LETTLD	10	62	59	732
LITAU	12	106	35	432
POLEN	134	590	562	3068
TSCHE	15	201	152	1091
SLOWAK	11	98	42	476
UNGARN	47	427	222	3735
RUMAEN	4	50	59	335
BULGAR	2	8	13	215
RUSSLD	18	96	218	416
TURKM			1	83
SEYCH			5	335
S AFR	36	76	92	250
USA	298	1117	1431	4639
KANADA	6	83	22	253
MEXIKO	240	363	671	1398
KOLUMB	11	23	114	219
PERU	28	51	198	391
BRASIL	89	153	336	618
IRAN	61	77	108	180
SAUDIA		5	85	177
A EMIR	1	6	300	477
PAKIST	128	227	230	397
INDIEN	198	352	687	1229
BANGLA	244	389	316	502
THAIL	26	84	326	691
VIETN	26	43	212	412
INDONE	17	29	237	275
MALAYS	71	145	233	528
SINGAP	43	139	269	832
PHILIP	11	32	306	726
CHINA	91	151	337	572
REPKOR	23	58	111	347
JAPAN	73	311	285	1135
TAIWAN	400	618	775	1382
HONGK	124	267	406	913
AUSTRL	23	210	84	698

KAPITEL 33

ETHERISCHE OELE UND RESINOIDE; ZUBEREITETE RIECH-, KOERPERPFLEGE- ODER SCHOENHEITS-MITTEL

Wichtigste Ursprungs- und Bestimmungs-Laender	MAI 2000 dt = 100kg	MAI 2000 1000 DM	JAN./MAI 2000 dt = 100kg	JAN./MAI 2000 1000 DM
3301 11 10				
BERGAMOTTEOEL TERPENHALTIG				
EINF	35*	256*	149*	1158*
EU	35	253	149	1149
FRANKR	16	122	31	264
ITAL	18	112	111	794
AUSF	1*	15*	14*	149*
EU	1	14	10	114
3301 11 90				
BERGAMOTTEOEL TERPENFREI				
EINF	*	*	5*	5*
AUSF	*	*	*	*
3301 12 10				
SUESS- BITTERORANGENOEL TERPENHALTIG				
EINF	2164*	635*	10886*	3259*
EU	339	124	2206	746
FRANKR	10	7	852	223
ITAL	281	105	1030	408
USA	170	145	1234	709
KUBA	18	4	2467	403
BRASIL	1554	337	4818	1341
AUSF	1334*	841*	3058*	2145*
EU	823	631	1795	1478
NIEDL	375	151	568	268
G BRIT	50	37	259	194
IRLAND	45	137	204	365
BELGI	169	168	272	292
3301 12 90				
SUESS- U BITTERORANGENOEL TERPENFREI				
EINF	71*	101*	230*	440*
EU	10	9	79	56
USA	15	76	101	365
AUSF	4*	84*	11*	225*
EU	2	23	5	62
3301 13 10				
CITRONENOEL TERPENHALTIG				
EINF	234*	636*	945*	2598*
LV	7	108	7	108
EU	169	382	762	1991
ITAL	133	328	662	1762
SPAN	23	18	50	104
USA	9	114	38	192
ARGENT	56	138	136	324
AUSF	199*	686*	690*	2399*
EU	166	563	500	1755
FRANKR	49	171	89	401
NIEDL	2	60	107	390
ITAL	65	129	113	215
G BRIT	29	55	82	215
SCHWZ	2	35	113	297
3301 13 90				
CITRONENOEL TERPENFREI				
EINF	5*	39*	56*	270*
EU			46	161
ITAL			45	130
AUSF	1*	30*	7*	275*
EU	1	21	7	259
3301 14 10				
LIMETTEOEL TERPENHALTIG				
EINF	46*	174*	199*	714*
EU	41	157	64	254
G BRIT	41	157	61	242
USA			30	114
CHILE			36	113
AUSF	73*	322*	184*	890*
EU	62	222	145	583
FRANKR	31	100	68	245
3301 14 90				
LIMETTEOEL TERPENFREI				
EINF	2*	13*	4*	35*
EU			1	12
AUSF	*	*	1*	30*
EU			1	25
3301 19 10				
AND ETH OEL V CITRUSFRUCHT TERPENHALT				
EINF	281*	846*	1165*	2553*
LV	27	40	27	40
EU	41	310	146	1004
ITAL	30	231	74	616
G BRIT		1	36	160
KANADA	36	183	36	183
KUBA	37	49	224	268
BRASIL			504	213
ISRAEL			32	387
PAKIST	137	255	137	255
AUSF	182*	494*	482*	1326*
EU	80	327	142	644
NIEDL	57	211	69	334
SCHWZ	96	148	275	500
3301 19 90				
AND ETH OEL V CITRUSFRUCHT TERPENFREI				
EINF	3*	38*	36*	255*
EU	1	7	17	119
AUSF	*	1*	2*	113*
EU		1	1	28
3301 21 10				
GERANIUMOEL TERPENHALTIG				
EINF	44*	229*	131*	708*
EU	26	177	103	553
FRANKR	26	177	101	532
AUSF	3*	33*	4*	81*
EU		6	1	25
3301 21 90				
GERANIUMOEL TERPENFREI				
EINF	*	8*	2*	60*
EU			2	41
AUSF	*	1*	*	11*
3301 22 10				
JASMINOEL TERPENHALTIG				
EINF	*	*	*	266*
EU				99
AEGYPT				119
AUSF	*	*	*	47*
EU				3
3301 22 90				
JASMINOEL TERPENFREI				
EINF	2*	17*	4*	18*
AUSF	*	*	*	*
3301 23 10				
LAVENDEL- U LAVANDINOEL TERPENHALTIG				
EINF	150*	584*	801*	3042*
EU	150	583	780	2953
FRANKR	150	583	772	2907
AUSF	18*	100*	67*	426*
EU	10	48	25	171
3301 23 90				
LAVENDELOEL U LAVANDINOEL TERPENFREI				
EINF	*	*	*	4*
AUSF	*	4*	4*	86*
3301 24 10				
PFEFFERMINZOEL TERPENHALTIG				
EINF	472*	1711*	1371*	4800*
AUS LG	166	224	276	606
EU	70	130	179	365
G BRIT	53	93	136	197
USA	223	1320	548	3161
BRASIL			47	292
INDIEN	168	229	566	887
AUSF	276*	764*	664*	2007*
EU	188	418	326	886
FRANKR	55	209	110	394
G BRIT	81	132	121	236
SCHWZ	25	100	123	312
NIGERI			40	109
CHINA	16	111	17	114
3301 24 90				
PFEFFERMINZOEL TERPENFREI				
EINF	*	*	22*	96*
EU			10	45
AUSF	1*	5*	6*	21*
EU	1	3	3	6
3301 25 10				
ANDERE MINZENOELE TERPENHALTIG				
EINF	392*	573*	2097*	3512*
AUS LG			102	129
EU	5	10	180	187
G BRIT	1	2	176	171
USA	27	152	164	875
BRASIL	11	76	13	91
INDIEN	205	187	1038	1256
SINGAP			169	220
CHINA	144	146	528	852
AUSF	602*	868*	1421*	2148*
EU	400	559	1059	1461
FRANKR	200	310	353	524
G BRIT	5	6	203	233
SPAN	144	142	291	301
PARAGU	144	158	162	179
CHINA	5	30	23	132
3301 25 90				
ANDERE MINZENOELE TERPENFREI				
EINF	1*	4*	3*	30*
EU			1	9
AUSF	22*	29*	30*	45*
EU	22	26	30	36

Wichtigste Ursprungs- und Bestimmungs-Laender	MAI 2000 dt = 100kg	MAI 2000 1000 DM	JAN./MAI 2000 dt = 100kg	JAN./MAI 2000 1000 DM
3301 26 10				
VETIVEROEL TERPENHALTIG				
EINF	2*	22*	18*	239*
EU	2	22	16	201
FRANKR	2	22	16	201
AUSF	*	3*	*	18*
EU		1		7
3301 26 90				
VETIVEROEL TERPENFREI				
EINF	*	3*	*	3*
EU		3		3
AUSF	*	*	*	*
3301 29 11				
GEWUERZNELKENOEL USW TERPENHALTIG				
EINF	31*	112*	442*	794*
EU	28	107	76	472
FRANKR	27	105	71	421
MADAG	1	2	188	158
SINGAP			160	113
AUSF	26*	52*	53*	147*
EU	10	22	24	86
3301 29 31				
GEWUERZNELKENOEL USW TERPENFREI				
EINF	1*	7*	1*	30*
EU				22
AUSF	*	6*	*	8*
EU		3		3
3301 29 61				
ANDERE ETHERISCHE OELE TERPENHALTIG				
EINF	3097*	7516*	12673*	33261*
AUS LG	103	81	103	81
EU	530	2359	2697	13653
FRANKR	193	1359	1130	8819
NIEDL	143	264	433	1221
ITAL	3	149	27	397
G BRIT	78	232	706	1472
SPAN	86	220	286	906
OESTER	20	94	102	719
SCHWZ	18	17	226	193
TUERK	3	47	15	417
UNGARN	4	51	24	207
RUSSLD	40	107	62	179
KROAT	1	14	16	297
B HERZ		10	11	145
AEGYPT		60	36	412
S AFR	146	183	299	846
USA	91	225	385	1255
KANADA	4	36	33	208
GUATEM			6	168
BRASIL	10	10	78	271
PARAGU	105	444	188	804
INDIEN	38	313	189	1483
SRILAN	4	13	36	262
NEPAL	1	14	7	90
VIETN			200	131
INDONE	96	925	551	2914
SINGAP		3	50	171
CHINA	1678	1518	6555	5995
TAIWAN			193	182
HONGK		2	152	226
AUSTRL	259	820	509	1691
AUSF	446*	2219*	2508*	9007*
EU	280	1030	1608	4486
FRANKR	50	150	363	832
NIEDL	96	277	358	1030
ITAL	23	56	108	227
G BRIT	19	109	395	812
SPAN	8	73	90	309
OESTER	45	251	183	889
SCHWZ	25	279	206	1383
TSCHE	5	33	63	237
NIGERI			227	252
USA	27	206	51	529
MEXIKO	2	50	15	268
BRASIL	17	107	44	300
INDIEN		2	15	105
3301 29 91				
ANDERE ETHERISCHE OELE TERPENFREI				
EINF	15*	189*	118*	796*
EU	2	73	34	364
FRANKR	2	72	19	319
AUSF	21*	311*	94*	1335*
EU	10	31	30	135
USA	9	237	28	815
3301 30 00				
RESINOIDE				
EINF	28*	321*	270*	2055*
AUS LG			1	5
EU	25	306	161	1341
FRANKR	15	231	103	1042
SCHWZ			27	97
INDIEN	3	7	61	452
AUSF	21*	112*	102*	844*
EU	10	36	56	461
FRANKR	4	12	12	120
NIEDL	2	3	15	176
OESTER	1	7	19	109
3301 90 10				
TERPENHALT NEBENERZEUGN AUS ETHER OEL				
EINF	1265*	376*	3272*	1399*
EU	364	129	1507	655
ITAL			235	122
SPAN	310	91	750	306
USA	2	5	34	219
BRASIL	843	179	1636	445
AUSF	504*	251*	1096*	564*
EU	314	102	600	249
USA	58	90	139	133
3301 90 21				
EXTR OLEORESINE V SUESSHOLZWURZEL USW				
EINF	*	*	*	1*
EU				1
AUSF	*	1*	*	4*
3301 90 29				
EXTRAHIERT OLEORESINE V PYRETHRUM USW				
EINF	4*	47*	46*	204*
EU			37	145
NIEDL			32	90
AUSF	14*	19*	57*	83*
3301 90 31				
OLEORESINE ZU MEDIZINISCHEN ZWECKEN				
EINF	*	2*	2*	58*
AUSF	*	*	*	3*
3301 90 39				
ANDERE OLEORESINE				
EINF	175*	573*	433*	1393*
EU	11	89	83	384
FRANKR	3	62	13	255
BRASIL	82	116	102	144
INDIEN	72	352	230	793
AUSF	1*	7*	12*	82*
EU	1	7	8	53
3301 90 90				
KONZENTRATE USW V ETHERISCHEN OELEN				
EINF	2566*	914*	12444*	5554*
EU	641	224	4117	1517
FRANKR	46	77	119	191
NIEDL	6	7	1028	314
ITAL	589	135	2026	473
OESTER		4	584	451
SCHWZ	107	174	337	561
TUERK	10	3	47	210
POLEN	307	58	2797	691
TSCHE	190	44	593	143
USA	3	20	537	1247
BRASIL	589	165	1930	511
IRAN			1172	196
AUSF	830*	590*	4677*	3559*
EU	707	449	2685	2191
FRANKR	19	9	151	134
NIEDL	270	225	1020	634
G BRIT	65	40	541	282
OESTER	2	6	275	666
SCHWZ	35	57	242	392
USA	16	22	1588	673
3302 10 10				
ZUBEREITUNG GETRAENKEIND ALK >0,5%VOL				
EINF	1656*	2281*	8663*	13218*
EU	1454	2234	7804	11565
FRANKR	140	526	816	2468
NIEDL	396	733	2748	5177
ITAL	54	60	1123	353
G BRIT	347	663	1043	2141
IRLAND			106	583
OESTER	501	212	1826	658
SCHWZ		1	100	365
USA			197	1033
AUSF	1948*	5525*	7574*	16622*
EU	935	4093	4213	10520
FRANKR	50	105	444	943
NIEDL	97	284	460	982
ITAL	141	337	545	1504
G BRIT	435	2878	1254	3781
SPAN	24	152	135	593
OESTER	131	237	750	1474
BELGI	26	77	471	845
SCHWZ	50	62	289	719
POLEN	133	138	302	352
TSCHE	49	112	279	635
UKRAIN	62	72	205	217
RUSSLD	289	276	1138	1548
TUNES	16	146	52	480
S AFR	17	17	112	213
USA	52	75	125	259
3302 10 21				
ZUBEREITUNG GETRAENK O MILCHFETT USW				
EINF	52*	152*	438*	538*
EU	35	87	309	264
FRANKR	20	76	40	145
AUSF	43*	52*	397*	507*
EU	3	20	8	27
RUSSLD	20	9	128	129
SAUDIA	5	5	83	103
3302 10 29				
ZUBEREITUNG GETRAENK M MILCHFETT USW				
EINF	142*	217*	2484*	1628*
EU	142	217	2482	1619
G BRIT	50	26	329	191
IRLAND	61	130	596	1185
GRIECH			1518	170
AUSF	204*	352*	833*	1582*
EU	204	349	823	1552
G BRIT	147	298	618	1344
OESTER	30	22	135	119
3302 10 40				
AND ZUBEREITUNG F GETRAENKEINDUSTRIE				
EINF	4179*	12200*	27892*	90912*
EU	3616	10370	25161	82467
FRANKR	136	438	1167	2111
NIEDL	1125	2357	2517	3051
G BRIT			111	365
IRLAND	1674	6973	16681	73927
OESTER	27	14	2132	872
BELGI	652	574	2155	1957
SCHWZ	283	1403	1305	6944
USA	122	380	366	1035
BRASIL	144	32	783	249
AUSF	1997*	3260*	8159*	13574*
EV	37	38	186	191
EU	187	509	1481	3019
FRANKR	43	63	207	457
NIEDL	53	133	373	673
G BRIT	15	150	200	653
OESTER	41	59	253	369
BELGI	11	60	84	402
SCHWZ	47	249	279	603
TUERK	143	187	255	334
LITAU	69	112	194	318
POLEN	145	212	385	618
TSCHE	139	156	771	884
SLOWAK	133	158	346	442
UNGARN	28	45	247	819
BULGAR	73	76	263	335
UKRAIN	241	287	675	849
RUSSLD	474	499	1535	1757
GEORG			162	189
KASACH	8	14	115	202
KENIA			88	142
USA	53	197	92	321
KANADA	80	187	245	584
BRASIL			87	217
CHILE			136	332
3302 10 90				
ZUBEREITUNG F LEBENSMITTELINDUSTRIE				
EINF	16762*	18578*	84707*	101533*

Wichtigste Ursprungs- und Bestimmungs-Laender	MAI 2000 dt = 100kg	MAI 2000 1000 DM	JAN./MAI 2000 dt = 100kg	JAN./MAI 2000 1000 DM
LV	5	94	10	154
PV	159	336	346	770
EU	13451	11871	60979	59803
FRANKR	750	1807	9131	28305
NIEDL	3282	3913	16261	11087
ITAL	817	343	3719	2144
G BRIT	6495	3764	15509	9226
IRLAND	105	90	569	516
DAENM	306	434	1004	1037
SPAN	209	341	1596	1740
SCHWED	245	104	837	357
OESTER	137	209	379	586
BELGI	1105	866	11974	4803
SCHWZ	1528	4434	9984	31333
TUERK	10	3	1463	258
LITAU	714	161	2056	474
POLEN			1017	246
UNGARN			773	170
MOLDAU			694	149
USA	1034	1837	4474	7719
ARGENT			1493	294
INDIEN		4	1224	357
JAPAN	7	126	20	301
HONGK	15	78	15	78
AUSF	18233*	33089*	86041*	158242*
EV			20	31
EU	7743	16482	39823	83555
FRANKR	1623	2944	8328	13696
NIEDL	1256	2746	6484	13405
ITAL	875	2365	3580	11447
G BRIT	1404	2865	6140	12086
IRLAND	68	364	225	898
DAENM	265	707	1915	3673
GRIECH	181	275	726	1386
SPAN	800	1448	3813	7397
SCHWED	75	258	605	1638
FINNL	33	159	417	1047
OESTER	990	1964	7256	13712
BELGI	156	357	1178	2996
NORWEG	99	234	778	1432
SCHWZ	528	1168	2351	5696
MALTA	111	157	267	371
TUERK	414	557	1529	2547
LITAU	49	126	152	334
POLEN	3961	3639	15731	15115
TSCHE	323	658	1386	2758
SLOWAK	32	47	97	241
UNGARN	247	471	2004	2466
RUMAEN	74	212	266	744
BULGAR	63	172	164	411
UKRAIN	11	19	595	551
RUSSLD	359	628	2321	4254
SLOWEN	63	357	218	981
KROAT	133	311	623	1366
B HERZ	6	18	86	202
JUGOSL	96	228	273	604
MAZED	20	44	137	290
MAROKK	22	99	63	305
AEGYPT	3	10	194	462
SUDAN	25	47	108	203
COTEIV	5	32	397	389
NIGERI	150	68	973	1244
KENIA			57	216
S AFR	143	371	910	1980
USA	1400	2300	4077	6303
KOLUMB	12	88	44	196
ECUAD	4	20	140	241
BRASIL	27	41	121	294
CHILE	86	189	215	448
ARGENT	40	81	123	238
SYRIEN	46	107	380	798
IRAN	153	209	362	996
ISRAEL	20	59	99	263
JORDAN	77	113	166	246
SAUDIA	127	197	483	921
A EMIR			149	225
PAKIST	26	71	89	217
THAIL	25	42	295	372
VIETN	54	134	149	350
INDONE	153	260	1081	2582
SINGAP	101	216	575	1358
PHILIP	26	76	408	935
CHINA	38	79	150	479
REPKOR	504	896	2636	4523
JAPAN	139	427	657	2198
TAIWAN	47	147	325	736
HONGK	107	274	362	865
AUSTRL	94	241	433	1067
3302 90 10				
ALKOHOLISCHE MISCHUNGEN				
EINF	150*	825*	844*	3938*
EU	13	47	86	848
FRANKR	1	3	4	405
NIEDL	7	18	50	307
USA	132	760	716	2963
AUSF	938*	997*	2858*	3789*
EU	163	241	896	1418
NIEDL	126	158	773	1127
RUMAEN	63	182	229	747
UKRAIN	265	195	864	400
RUSSLD	96	130	460	625
3302 90 90				
AND MISCHUNGEN V RIECHSTOFFEN USW				
EINF	3332*	10558*	17097*	54282*
EU	2556	8411	13360	43849
FRANKR	919	3550	5112	20604
NIEDL	264	1218	1977	6745
ITAL	91	245	561	1178
G BRIT	673	1863	3376	10013
IRLAND	100	551	427	2076
DAENM	34	420	63	523
SPAN	226	225	1140	1744
BELGI	237	304	663	852
SCHWZ	172	566	900	4159
USA	189	882	690	2798
BRASIL	240	268	962	1037
ISRAEL			104	156
INDIEN		1	109	122
CHINA	160	406	817	1958
AUSF	25155*	52687*	122318*	265519*
EU	9911	24737	51455	125245
FRANKR	3180	7249	13041	32939
NIEDL	423	1215	2441	6934
ITAL	2610	6148	13598	31901
G BRIT	996	2750	6369	15164
IRLAND	18	85	82	428
DAENM	51	253	347	1405
GRIECH	77	294	1149	2033
PORTUG	85	179	259	579
SPAN	1487	3977	8086	19487
SCHWED	59	271	284	1323
FINNL	16	45	89	355
OESTER	282	552	1679	2544
BELGI	680	1625	3717	9691
LUXEMB	47	94	314	462
NORWEG	10	55	79	367
SCHWZ	291	1238	1365	5415
MALTA	19	104	98	418
MARINO	5	41	27	197
TUERK	941	1699	3435	6946
LETTLD	2	5	34	110
POLEN	821	1372	4037	6761
TSCHE	724	1443	6713	11439
SLOWAK	306	194	672	701
UNGARN	302	659	2311	4685
RUMAEN	385	268	2886	1856
BULGAR	68	176	521	1782
UKRAIN	1806	487	3705	1474
BELARS	3	6	53	129
RUSSLD	1311	1344	7017	7776
USBEK	255	146	296	162
SLOWEN	120	372	615	1676
KROAT	26	140	127	623
JUGOSL	93	203	292	691
MAZED	30	59	110	246
MAROKK	387	789	1748	4167
ALGER	71	220	193	732
TUNES	27	51	209	422
AEGYPT	569	1159	3050	7096
SENEG	105	148	187	377
COTEIV	447	231	977	764
GHANA	3	10	43	159
NIGERI	218	237	1093	1357
KENIA	56	106	333	496
TANSAN	14	57	279	655
SIMBAB	24	49	197	367
S AFR	200	570	566	1740
USA	440	748	1362	3827
MEXIKO	50	168	216	987
EL SAL	12	72	39	185
DOM RP			21	133
KOLUMB	89	330	303	1058
VENEZU	102	263	502	1326
ECUAD	11	41	127	178
PERU	88	309	496	1258
BRASIL	35	186	258	741
CHILE	53	222	183	647
ARGENT	16	55	379	829
ZYPERN	10	27	142	340
LIBAN	62	190	257	748
SYRIEN	707	948	2306	3671
IRAN			1351	2321
ISRAEL	309	997	1509	4700
JORDAN	588	774	1224	2036
SAUDIA	102	417	3067	7754
A EMIR	37	126	219	811
OMAN	1	6	177	376
JEMEN	50	530	122	821
PAKIST	137	303	454	986
INDIEN	107	286	534	1361
BANGLA	32	93	38	115
THAIL	115	219	860	2176
VIETN	60	59	160	443
INDONE	368	2095	1428	4879
SINGAP	65	157	334	829
PHILIP	160	347	899	2027
CHINA	399	947	1918	5093
REPKOR	473	1568	1722	6130
JAPAN	87	305	609	2053
TAIWAN	47	122	202	561
HONGK	604	844	3458	5259
AUSTRL	49	144	240	735
3303 00 10				
DUFTSTOFFE (PARFUEMS)				
EINF	5402*	13765*	20005*	58837*
AUS LG	5	26	5	79
EU	3609	9801	10282	39486
FRANKR	1777	6434	5458	25110
NIEDL	1206	1358	2335	2613
ITAL	449	678	1299	4830
G BRIT	102	965	485	4917
SPAN	43	34	126	849
OESTER			67	320
BELGI	31	313	507	1089
SCHWZ	130	1123	496	3180
TSCHE	1602	2263	7862	10712
USA	143	536	1267	5142
AUSF	842*	7015*	8932*	44383*
EU	643	5365	2942	23663
FRANKR	98	265	687	2504
NIEDL	50	142	163	747
ITAL	80	772	239	2574
G BRIT	76	1669	576	6459
DAENM	27	252	38	1082
GRIECH	48	444	368	2893
PORTUG	24	116	253	1038
SPAN	73	587	198	1990
OESTER	26	195	159	2068
BELGI	139	914	258	2260
SCHWZ	40	180	204	875
LETTLD	4	63	26	456
TSCHE	1	33	3634	7818
UNGARN	4	50	680	1445
BULGAR	1	16	15	146
UKRAIN			95	159
RUSSLD	41	123	568	1507
SLOWEN	35	64	205	397
KROAT	10	49	60	301
JUGOSL			12	132
USA	5	119	90	1682
A EMIR	7	129	63	800
JAPAN	3	44	52	870
HONGK	12	195	94	1414
SCHIFF	3	353	19	1541
3303 00 90				
DUFTWAESSER (TOILETTEWAESSER)				
EINF	10542*	49942*	75496*	289840*
AUS LG	4	246	41	2769
EU	9676	46855	73437	278231
FRANKR	7511	38886	35155	166128
NIEDL	302	2012	1093	9522
ITAL	137	1495	2252	11290
G BRIT	659	2504	29169	78427
IRLAND	12	230	392	2140
DAENM	1	20	122	211
SPAN	529	917	3549	6646
OESTER	1	6	69	198
BELGI	515	1069	1601	3582
SCHWZ	80	1145	288	5708
POLEN	78	176	83	182
TUNES	8	81	8	81
USA	464	1393	786	4829
MEXIKO	18	85	82	236
AUSF	11953*	88107*	53111*	384889*
EU	5476	26411	23134	122520
FRANKR	1568	5005	9327	39364
NIEDL	1096	4838	2957	20755
ITAL	550	2033	2072	7698
G BRIT	628	3751	1996	11551
IRLAND	15	187	73	783
DAENM	159	1203	639	5093
GRIECH	162	905	547	2979
PORTUG	111	986	447	2617
SPAN	419	2413	2187	9982
SCHWED	54	499	195	1738
FINNL	19	198	103	1156
OESTER	399	3331	1745	14414
BELGI	186	859	796	3442
LUXEMB	10	203	51	984
ISLAND	9	51	38	304
NORWEG	36	448	129	1434
SCHWZ	521	3029	2029	12067
GIBRAL	14	183	20	259
MALTA	6	40	49	528
TUERK	302	2328	663	6026
ESTLD	7	78	68	328
LETTLD	8	104	86	617
LITAU	3	41	31	462
POLEN	140	562	640	3397
TSCHE	280	2502	712	8951
SLOWAK	18	113	105	638
UNGARN	66	750	354	3933
RUMAEN	6	123	67	590
BULGAR	13	121	56	851
ALBAN			4	196
UKRAIN	69	226	805	1984
BELARS	12	147	25	386
RUSSLD	243	966	3536	11423
GEORG	2	64	21	398
ASERB	19	176	86	839
KASACH	1	8	3	108
SLOWEN	29	424	112	1612
KROAT	47	995	127	3196
B HERZ	25	437	55	1359
JUGOSL	10	241	52	829
MAZED	19	755	58	2260
MAROKK	7	73	31	277
ALGER			29	244
TUNES	6	62	87	809
AEGYPT	110	1134	373	3942
S AFR	16	395	234	2063
USA	1822	12557	5742	38778
KANADA	26	231	483	4784
MEXIKO	25	150	349	2653
GUATEM		1	15	181
PANAMA	245	2082	1106	10427
BAHAMA	17	137	34	326
DOM RP	2	26	11	164
ARUBA	6	79	33	438
NL ANT	3	44	23	336
VENEZU	37	386	261	2828
PERU	55	552	121	1355
BRASIL	86	972	390	3625
CHILE	12	117	50	533
PARAGU	6	57	43	605
URUGU	193	1790	539	4736
ARGENT	60	337	120	602
ZYPERN	11	136	97	1123
LIBAN	16	181	53	592
IRAN			6	132
ISRAEL	142	1327	828	6230
JORDAN	26	371	120	1473

Wichtigste Ursprungs- und Bestimmungs-Laender	MAI	2000	JAN./MAI	2000
	dt = 100kg	1000 DM	dt = 100kg	1000 DM
SAUDIA	64	656	741	6443
KUWAIT	11	105	207	1302
BAHRAI	32	338	96	1082
KATAR	2	25	35	404
A EMIR	442	2243	1509	8350
OMAN	1	22	54	614
PAKIST			76	785
INDIEN			21	161
BANGLA	3	52	37	275
MALDIV	5	61	36	359
SRILAN	9	114	22	272
THAIL	7	66	24	232
MALAYS	1	16	14	168
SINGAP	354	2468	1444	9972
PHILIP	5	59	45	473
REPKOR	31	452	764	7627
JAPAN	195	1479	1625	10582
TAIWAN	14	98	454	2920
HONGK	101	765	397	3423
AUSTRL	148	1427	378	3240
NEUSEE	3	42	53	448
NEU OZ			6	83
MARIAN	33	369	184	1961
SCHIFF	135	12118	497	45280
3304 10 00				
SCHMINKMITTEL (MAKE-UP) F DIE LIPPEN				
EINF	1973*	10722*	9560*	54302*
AUS LG	7	182	29	891
EU	1783	9672	8828	49729
FRANKR	645	5929	3216	23793
NIEDL	145	344	370	1534
ITAL	51	656	728	5534
G BRIT	827	2085	3597	14603
IRLAND			124	995
SPAN	55	153	333	1004
SCHWED	12	105	28	186
BELGI	31	357	336	1820
LIECHT	8	46	19	292
KROAT	14	16	41	134
USA	89	513	331	2002
KANADA	4	110	28	357
MEXIKO	18	61	82	255
BRASIL		1	7	105
JAPAN	3	115	36	730
TAIWAN	36	64	106	266
AUSF	1889*	18538*	9744*	89683*
EU	810	5355	5303	41923
FRANKR	103	683	1209	12920
NIEDL	12	209	368	1302
ITAL	102	733	539	4462
G BRIT	328	1618	1611	11058
IRLAND	13	101	76	328
DAENM	26	89	46	338
GRIECH	16	333	194	2155
PORTUG	5	31	70	413
SPAN	86	592	452	3083
SCHWED	29	169	133	845
FINNL		11	31	497
OESTER	52	524	310	2686
BELGI	37	256	254	1747
SCHWZ	108	998	363	3217
TUERK	38	498	85	1128
POLEN	85	439	526	2338
TSCHE	13	117	37	422
UNGARN	30	224	294	1477
UKRAIN	45	347	173	1128
RUSSLD	76	506	278	1614
TUNES	15	240	22	363
AEGYPT			21	201
S AFR	51	427	88	842
USA	361	5390	1376	19444
KANADA	38	535	96	1380
MEXIKO	5	89	34	525
KOLUMB	26	315	83	962
PERU	1	27	16	229
BRASIL	24	347	60	870
ISRAEL	9	137	35	511
SAUDIA	15	275	211	2355
KUWAIT	3	44	20	270
A EMIR	6	58	57	356
INDIEN	6	79	12	139
BANGLA			7	86
THAIL	11	158	18	319
MALAYS	6	111	25	277
SINGAP	4	54	17	298
REPKOR	14	206	49	696
TAIWAN	13	43	34	299
HONGK	7	116	81	808
AUSTRL	18	302	54	876
SCHIFF	4	493	15	1727
3304 20 00				
SCHMINKMITTEL (MAKE-UP) F DIE AUGEN				
EINF	2072*	11876*	10372*	55194*
PV	2	6	2	6
AUS LG	23	311	76	1221
EU	1661	10000	8521	45588
FRANKR	748	6784	2948	25368
NIEDL	35	258	123	804
ITAL	197	710	1515	4465
G BRIT	382	1435	3232	11560
IRLAND			142	1019
PORTUG	237	441	237	441
SPAN	16	114	144	856
BELGI	5	112	84	595
LUXEMB			11	91
LIECHT			14	319
SCHWZ	8	55	35	314
KROAT	15	104	18	114

Wichtigste Ursprungs- und Bestimmungs-Laender	MAI	2000	JAN./MAI	2000
	dt = 100kg	1000 DM	dt = 100kg	1000 DM
USA	93	910	468	4332
KANADA	9	140	38	475
BRASIL		2	4	77
CHINA	124	139	260	529
JAPAN	22	251	91	1425
TAIWAN	120	221	512	1078
HONGK			323	612
AUSF	1834*	18239*	6847*	82444*
EV	1	13	5	33
LV	3	20	3	20
PV			6	8
EU	716	4940	2908	34038
FRANKR	82	1004	679	10836
NIEDL	12	169	72	850
ITAL	51	374	353	4608
G BRIT	69	813	473	6271
DAENM	3	58	27	603
GRIECH	25	423	167	1888
PORTUG	10	33	43	347
SPAN	125	433	268	2159
SCHWED	29	228	128	1407
FINNL	4	49	44	496
OESTER	71	753	298	3015
BELGI	229	533	341	1385
SCHWZ	90	807	243	2576
TUERK	50	605	149	1777
POLEN	24	152	167	1483
TSCHE	10	133	36	921
UNGARN	6	100	63	859
UKRAIN	3	33	22	195
RUSSLD	87	255	253	960
TURKM	5	79	10	170
KROAT	31	127	61	292
TUNES	7	134	10	184
AEGYPT			43	312
S AFR	14	232	30	489
USA	536	6511	1609	20085
KANADA	27	437	120	1841
MEXIKO	5	99	40	635
KOLUMB	31	392	95	1169
PERU	7	100	55	780
BRASIL	11	221	73	1177
CHILE	8	127	36	531
ARGENT	5	113	23	367
IRAN	5	63	22	217
ISRAEL	15	221	63	928
SAUDIA	2	45	88	1031
A EMIR	20	150	91	613
THAIL	11	171	22	344
MALAYS	8	174	10	194
SINGAP	5	74	26	354
PHILIP			7	80
REPKOR	8	112	32	522
JAPAN	7	134	45	824
TAIWAN	11	171	29	459
HONGK	7	138	75	1084
AUSTRL	18	319	85	1245
SCHIFF	3	346	15	1367
3304 30 00				
ZUBEREITUNGEN ZUR HAND- OD FUSSPFLEGE				
EINF	3256*	6702*	17395*	32695*
AUS LG		3	3	49
EU	2510	4859	13698	23673
FRANKR	1750	3219	6596	12335
NIEDL	23	96	1747	1065
ITAL	104	203	636	1354
G BRIT	227	540	1654	4177
SPAN	354	663	2559	3644
SCHWED	39	67	215	331
OESTER	1	13	75	329
BELGI	5	44	154	317
SCHWZ	90	401	400	1704
POLEN	218	111	686	641
USA	366	1132	2059	5729
TAIWAN			116	221
AUSF	5043*	7892*	24745*	38163*
EU	2726	4057	17322	23477
FRANKR	176	305	1123	1667
NIEDL	403	791	1773	2915
ITAL	249	491	2833	3691
G BRIT	824	959	5519	7255
DAENM	91	100	833	580
GRIECH	100	188	333	597
PORTUG	61	44	187	196
SPAN	153	290	861	1660
SCHWED	77	98	802	617
FINNL	42	46	262	255
OESTER	411	520	2204	2948
BELGI	124	184	550	982
NORWEG	19	64	104	285
SCHWZ	341	998	1468	4202
POLEN	317	435	1103	1773
TSCHE	25	78	230	590
SLOWAK	43	112	103	226
UNGARN	223	240	1063	1378
UKRAIN	801	180	899	311
RUSSLD	200	450	814	1060
S AFR	29	53	106	215
USA	20	59	146	750
KANADA	32	166	396	874
KOLUMB	13	125	13	130
A EMIR	39	80	147	228
JAPAN	23	173	32	263
HONGK	3	19	62	248
SCHIFF	9	75	39	244

Wichtigste Ursprungs- und Bestimmungs-Laender	MAI	2000	JAN./MAI	2000
	dt = 100kg	1000 DM	dt = 100kg	1000 DM
3304 91 00				
PUDER LOSE ODER FEST				
EINF	1177*	5866*	6610*	26702*
AUS LG	12	145	32	549
EU	738	4071	4003	18280
FRANKR	429	3073	1911	11470
NIEDL	1	13	226	367
ITAL	23	231	207	1725
G BRIT	135	321	1046	2865
SPAN	107	263	288	732
BELGI	36	145	276	955
SCHWZ	77	66	254	233
POLEN	253	743	1799	4143
USA	62	657	291	2910
JAPAN	24	263	69	736
AUSF	714*	3913*	3744*	16477*
EU	470	2568	2453	10209
FRANKR	66	317	610	1929
NIEDL	57	256	295	1155
ITAL	40	383	167	1244
G BRIT	117	344	545	1212
IRLAND	28	176	77	479
GRIECH	54	526	205	1343
SCHWED	25	89	108	262
OESTER	57	338	220	1307
BELGI	6	55	66	603
SCHWZ	35	188	128	919
POLEN	108	257	391	1005
RUSSLD	20	50	323	493
S AFR		5	24	142
USA	9	79	27	227
ISRAEL	12	84	31	238
REPKOR	1	19	17	302
JAPAN	5	28	46	381
SCHIFF	3	155	17	521
3304 99 00				
AND ZUBEREITETE SCHOENHEITSMITTEL USW				
EINF	30589*	69881*	172443*	379032*
EV				2
PV			7	15
AUS LG	431	2521	1876	13081
EU	20792	48612	126545	272682
FRANKR	8632	29278	51039	150432
NIEDL	4088	3797	13592	12378
ITAL	4015	4203	18875	20305
G BRIT	1672	5704	13125	41389
IRLAND	148	320	12598	19856
DAENM	76	190	163	428
SPAN	850	1219	9594	11618
SCHWED	373	427	3484	3949
FINNL			25	94
OESTER	181	590	867	3098
BELGI	711	1815	1943	8224
LUXEMB	40	38	1173	805
NORWEG		3	456	1894
LIECHT	165	1242	610	4450
SCHWZ	3820	9014	15670	41573
POLEN	386	314	1227	1141
TSCHE	2074	688	10296	1920
UNGARN	945	282	2708	939
SLOWEN	11	65	32	185
USA	1687	7182	8532	31065
KANADA	14	135	66	651
ISRAEL	176	228	1133	1340
CHINA	283	398	1387	2551
JAPAN	273	1613	3255	17490
TAIWAN	27	34	258	576
AUSF	58043*	94519*	290438*	442974*
PV			11	37
EU	36754	50602	202396	254585
FRANKR	3108	4924	20207	39894
NIEDL	3342	4403	20363	23200
ITAL	7811	8007	45280	39952
G BRIT	7815	5689	42477	34667
IRLAND	260	302	673	776
DAENM	935	1411	4627	5871
GRIECH	1406	4232	5392	15308
PORTUG	167	522	1987	5502
SPAN	2686	5404	13271	22971
SCHWED	1081	1777	11016	10789
FINNL	417	615	3372	3269
OESTER	5684	9181	23795	37813
BELGI	1989	2987	9436	12838
LUXEMB	52	148	300	728
ISLAND	23	80	72	284
NORWEG	677	1138	1870	3969
LIECHT	189	377	953	1294
SCHWZ	3317	6368	10526	27502
MALTA	27	124	104	407
TUERK	410	1973	2474	6609
ESTLD	115	130	637	851
LETTLD	100	204	843	1433
LITAU	182	245	562	894
POLEN	1628	1995	7968	8637
TSCHE	1399	1318	7166	6862
SLOWAK	68	132	242	505
UNGARN	668	1083	3139	4368
RUMAEN	103	116	431	435
BULGAR	25	78	338	534
UKRAIN	222	245	1734	2090
BELARS	49	86	375	568
RUSSLD	2286	2072	6839	9407
KASACH	5	9	196	225
SLOWEN	105	367	849	1955
KROAT	166	511	526	1469
SUDAN			192	221
NIGERI	93	63	395	287

Wichtigste Ursprungs- und Bestimmungs-Laender	MAI	2000	JAN./MAI	2000
	dt = 100kg	1000 DM	dt = 100kg	1000 DM
DSBUTI			121	124
S AFR	297	445	743	1428
USA	869	4576	4546	21581
KANADA	434	1599	1073	3432
MEXIKO	93	220	310	733
GUATEM			7	62
BRASIL	5	11	46	372
BOLIV	18	76	38	119
ARGENT	139	120	388	324
ZYPERN	47	331	239	1462
LIBAN	18	20	124	314
IRAN	166	207	203	306
ISRAEL	137	505	592	2166
JORDAN	138	105	358	361
SAUDIA	2902	2978	10166	9668
KUWAIT	186	282	769	1398
BAHRAI	24	41	210	280
KATAR	45	43	297	393
A EMIR	1715	1594	9167	8651
OMAN	225	390	674	1990
JEMEN	138	62	407	317
AFGHAN			258	276
PAKIST	35	32	299	279
THAIL	61	204	246	727
INDONE	4	46	36	278
MALAYS	49	229	342	820
SINGAP	100	383	324	1607
REPKOR	178	1707	1059	8126
JAPAN	291	1539	988	8118
TAIWAN	200	1032	1736	5437
HONGK	187	1559	881	5888
AUSTRL	302	492	890	2897
NEUSEE	21	131	81	378
SCHIFF	117	3654	529	14158
3305 10 00				
HAARWASCHMITTEL (SHAMPOO)				
EINF	12639*	6331*	112309*	49599*
AUS LG	4	6	18	37
EU	11522	5343	105589	44324
FRANKR	5686	1910	77769	27498
NIEDL	153	145	1863	2730
ITAL	1453	487	4571	2478
G BRIT	2581	1604	14641	7382
IRLAND	259	272	793	788
DAENM	122	92	1411	855
PORTUG	188	47	787	198
SPAN	1018	738	2545	1671
SCHWED	42	28	392	292
BELGI	12	14	168	126
SCHWZ	181	376	1335	2370
RUSSLD	267	61	1818	405
USA	602	490	2960	1923
AUSF	42512*	17143*	165482*	69728*
EU	27389	9209	109470	40178
FRANKR	3693	1274	15670	5963
NIEDL	3066	803	9218	2913
ITAL	2574	866	10843	4058
G BRIT	4611	1348	15518	6112
DAENM	274	183	1960	1353
GRIECH	514	218	3313	1153
PORTUG	778	229	3469	1230
SPAN	1297	599	5479	2524
SCHWED	1735	516	6348	2988
FINNL	401	248	3028	1903
OESTER	3390	1288	14085	5366
BELGI	5030	1613	18243	5395
LUXEMB	26	23	178	151
NORWEG	919	665	2213	1700
SCHWZ	1869	950	4363	2281
TUERK	557	424	1642	1363
LETTLD	176	45	1277	487
POLEN	788	322	4516	1767
TSCHE	357	127	3015	1044
BULGAR	325	143	904	383
UKRAIN	621	197	2157	913
BELARS	77	38	672	302
RUSSLD	1261	461	6137	2174
KROAT	129	60	835	238
LIBYEN	142	45	863	486
USA	1979	850	2325	1045
VENEZU			398	145
BRASIL			426	248
SAUDIA	1603	1282	6042	4568
KUWAIT	538	505	2572	2259
A EMIR	479	280	1774	1132
OMAN	69	67	284	253
JEMEN			214	101
PAKIST	19	10	397	195
SINGAP	94	51	1051	575
CHINA	327	124	610	351
REPKOR	111	53	280	184
TAIWAN	310	166	1569	859
HONGK	190	162	591	559
3305 20 00				
DAUERWELLMITTEL U ENTKRAUSUNGSMITTEL				
EINF	1253*	972*	7032*	4608*
AUS LG				1
EU	1196	875	6765	4226
FRANKR	856	580	4959	2841
ITAL	121	108	418	454
G BRIT	66	57	553	476
SPAN	153	130	701	394
USA	45	91	171	311
AUSF	2495*	2001*	12824*	10505*
EU	1346	1167	6412	6729
FRANKR	199	160	718	653
NIEDL	118	139	832	803
ITAL	74	57	376	293
G BRIT	174	216	1076	1284
DAENM	31	37	275	270
SPAN	309	142	825	428
FINNL	58	64	380	418
OESTER	206	137	1078	716
BELGI	119	163	550	658
NORWEG	17	25	165	243
SCHWZ	109	110	491	465
POLEN	96	27	675	310
TSCHE	13	8	580	235
UNGARN	38	22	563	292
UKRAIN	180	71	529	241
SAUDIA	19	36	203	405
INDONE	4	4	81	97
3305 30 00				
HAARLACKE				
EINF	5519*	3429*	36172*	21071*
AUS LG				5
EU	4654	2723	32540	17930
FRANKR	2345	998	16336	6696
NIEDL	190	102	683	549
G BRIT	1529	1234	12217	6713
SPAN	366	266	1586	932
OESTER			908	483
BELGI	84	44	502	321
SCHWZ	395	383	2341	1733
POLEN	360	132	360	132
USA	110	191	905	1233
AUSF	14996*	9536*	63693*	41978*
EV	169	160	482	471
EU	9597	5791	37967	23508
FRANKR	866	764	4262	2773
NIEDL	901	581	4167	2890
ITAL	860	517	4629	2601
G BRIT	1862	1012	5038	2831
DAENM	208	220	1187	730
GRIECH	770	395	2184	1198
PORTUG	497	209	1072	495
SPAN	1076	506	3343	1818
SCHWED	236	175	1205	841
FINNL	78	72	715	677
OESTER	1249	747	4806	3167
BELGI	993	592	5314	3457
NORWEG	221	192	1117	1007
SCHWZ	226	167	935	793
TUERK	45	29	512	342
LETTLD	110	90	373	317
POLEN	1316	746	6115	3892
TSCHE	236	144	1473	950
UNGARN	25	15	768	391
BULGAR	96	84	151	118
UKRAIN	130	92	549	430
BELARS	59	36	628	322
RUSSLD	1856	1107	7883	4981
USA	22	26	175	183
SAUDIA	23	60	203	500
A EMIR	31	47	127	206
REPKOR			232	146
JAPAN	181	164	492	429
TAIWAN	102	101	332	327
HONGK	118	89	306	250
3305 90 10				
HAARWAESSER				
EINF	1187*	1095*	10117*	5944*
PV			32	43
EU	1174	1051	10021	5677
FRANKR	615	718	6117	2813
G BRIT	459	258	2676	1645
SPAN	71	38	362	350
OESTER			598	656
AUSF	311*	459*	1640*	2247*
PV			19	40
EU	141	195	746	1002
FRANKR	2	5	164	259
OESTER	42	78	140	215
JAPAN	56	119	149	276
3305 90 90				
AND ZUBEREITETE HAARBEHANDLUNGSMITTEL				
EINF	28946*	19385*	120591*	83174*
AUS LG	3	5	16	46
EU	25318	16852	108480	74161
FRANKR	10207	4510	41019	18540
NIEDL	1930	1860	4436	4847
ITAL	4873	3435	15807	11739
G BRIT	3699	2702	23082	17988
IRLAND			196	217
SPAN	1468	1455	7248	6059
OESTER	5	7	597	878
BELGI	3086	2795	15539	13592
SCHWZ	220	279	1178	1529
LETTLD	116	180	251	304
UNGARN	1639	498	3468	1104
SLOWEN	191	134	1906	1368
USA	1138	1176	3992	3933
AUSF	59371*	65722*	260726*	282108*
EV	134	154	202	215
LV			133	161
EU	34872	36030	148363	155523
FRANKR	4270	4965	19250	22251
NIEDL	1731	1774	9644	10404
ITAL	5147	5954	24903	24589
G BRIT	4267	4266	19354	20751
DAENM	522	729	2855	4130
GRIECH	1509	1519	5071	5443
PORTUG	1021	905	3152	2723
SPAN	3395	3489	12232	13123
SCHWED	2233	2509	9258	9964
FINNL	873	1209	4290	6393
OESTER	5445	4630	21621	19997
BELGI	4418	4061	16487	15530
LUXEMB	40	19	244	223
NORWEG	729	1400	3270	5391
SCHWZ	1468	1839	7049	8978
MALTA	145	154	344	524
TUERK	741	706	4140	4144
ESTLD	86	104	435	462
LETTLD	152	192	966	1182
LITAU	156	211	766	907
POLEN	2857	2345	12346	10560
TSCHE	645	545	5857	4654
SLOWAK	464	351	2099	1685
UNGARN	640	558	4150	3260
RUMAEN	286	184	1663	1333
BULGAR	178	152	839	646
UKRAIN	417	497	2149	2526
BELARS	116	150	1012	894
MOLDAU	65	131	398	731
RUSSLD	2661	2364	15360	13589
GEORG			398	356
ARMEN	1	1	259	428
ASERB	23	33	334	544
KASACH	225	229	715	751
TURKM	77	188	481	919
USBEK	86	117	422	552
TADSCH			102	200
SLOWEN	164	212	556	719
KROAT	104	113	393	464
B HERZ	84	151	466	712
JUGOSL	77	114	101	157
MAZED	4	8	189	282
ALGER	37	37	88	156
AEGYPT	71	85	113	108
S AFR	127	221	427	722
USA	2836	3475	8147	8143
KANADA	223	212	1148	1315
PANAMA			249	292
TRINID	79	80	176	173
KOLUMB	14	9	311	489
VENEZU			243	323
BRASIL	190	164	1991	2040
CHILE	57	63	322	308
BOLIV	30	36	204	181
PARAGU			183	174
ARGENT	18	18	171	328
ZYPERN	168	160	670	986
LIBAN	207	275	605	712
IRAN	77	121	131	157
ISRAEL	133	163	779	988
JORDAN	12	15	354	407
SAUDIA	1089	2284	3326	6393
KUWAIT	473	1129	1525	3121
BAHRAI	120	276	235	487
KATAR	66	182	177	420
A EMIR	475	1153	3147	5399
OMAN			110	224
PAKIST	1	1	298	395
INDIEN	303	297	459	407
THAIL	633	519	1386	1105
INDONE	19	25	192	222
MALAYS	182	126	467	391
SINGAP	160	258	786	1256
PHILIP			136	130
MONGOL	85	118	86	119
CHINA	85	94	463	555
REPKOR	510	540	1334	1287
JAPAN	1729	2152	6900	9036
TAIWAN	247	272	1317	1423
HONGK	420	522	1098	1448
AUSTRL	633	1106	3727	5101
NEUSEE	64	99	426	495
3306 10 00				
ZAHNPUTZMITTEL				
EINF	27426*	22207*	89665*	72447*
PV	55	109	104	208
AUS LG			580	539
EU	27193	21637	86907	67775
FRANKR	113	66	250	177
NIEDL	22	36	157	228
ITAL	4768	3270	18739	12601
G BRIT	19235	16139	52392	40487
IRLAND	372	542	6121	8042
SPAN	2679	1574	9144	6097
SCHWED			37	99
SCHWZ	95	168	770	1431
POLEN			598	553
TSCHE	55	109	104	208
USA	74	265	1180	2250
AUSF	18970*	13620*	94878*	69967*
EV			1674	1097
PV	49	42	152	186
EU	8694	6008	31583	22535
FRANKR	1658	899	4863	3328
NIEDL	179	100	658	749
ITAL	1843	1067	10356	3788
G BRIT	1259	1063	3808	4049
GRIECH	225	150	508	404
PORTUG	390	240	658	409

Wichtigste Ursprungs- und Bestimmungs-Laender	MAI 2000 dt = 100kg	MAI 2000 1000 DM	JAN./MAI 2000 dt = 100kg	JAN./MAI 2000 1000 DM
SPAN	870	580	1915	1385
OESTER	1519	1364	5349	6138
BELGI	687	426	3182	1781
LUXEMB	52	79	182	313
SCHWZ	547	593	4442	4299
TUERK	614	438	3761	2795
LETTLD	236	283	398	511
LITAU	93	133	1223	1274
POLEN	2904	1782	12089	7954
TSCHE	112	90	1123	1627
UNGARN	397	318	2413	1928
RUMAEN	541	341	3012	2096
BULGAR			708	702
UKRAIN	400	260	6792	4651
BELARS	192	92	789	402
RUSSLD	2486	1608	17847	10605
ARMEN	2	2	112	114
KASACH	539	360	994	701
SLOWEN	16	36	978	1125
KROAT	8	3	1042	1210
B HERZ	149	143	348	373
AEGYPT	289	306	289	306
GHANA	1	2	489	412
S AFR	109	146	200	266
MEXIKO			639	454
PARAGU			57	85
JAPAN	130	158	1622	1571
TAIWAN	194	117	810	515
3306 20 00				
ZAHNSEIDE				
EINF	171*	643*	695*	3221*
EU	132	528	548	2447
G BRIT	19	114	128	585
IRLAND	89	362	373	1657
USA	4	33	70	534
AUSF	18*	211*	55*	562*
EU	16	191	48	570
OESTER	16	186	48	561
3306 90 00				
AND ZUBEREIT ZAHN- MUNDPFLEGEMITT USW				
EINF	10487*	6372*	38336*	22545*
EU	3377	3556	11697	12120
G BRIT	1830	1510	5754	2932
IRLAND	1404	1815	5160	8124
SPAN			299	263
SCHWED	36	97	125	274
BELGI	102	113	289	315
SCHWZ	5150	1630	20774	6883
USA	1959	1182	5780	3390
AUSF	1840*	3851*	11327*	17714*
PV			708	325
EU	1140	1572	6653	8420
FRANKR	11	43	292	655
NIEDL	52	191	384	1449
ITAL	441	438	2543	2325
G BRIT	1	6	20	328
DAENM	8	25	68	176
OESTER	483	505	2704	2100
BELGI	106	286	294	788
LUXEMB	21	55	252	278
SCHWZ	73	199	652	1160
LETTLD	46	80	376	700
POLEN	148	907	676	2495
TSCHE	1	2	892	977
UNGARN	30	96	436	866
RUSSLD	18	109	52	243
SLOWEN	2	8	149	306
USA	19	26	66	116
ARGENT	50	256	108	545
ISRAEL	43	140	63	217
JAPAN	16	147	43	230
AUSTRL	97	77	622	492
3307 10 00				
ZUBEREITETE RASIERMITTEL				
EINF	11864*	9023*	169129*	89361*
AUS LG	2	10	23	274
EU	11803	8793	168842	88307
FRANKR	3971	3305	12780	14945
NIEDL	330	263	712	1230
ITAL	875	749	3400	3134
G BRIT	4518	2597	146330	63549
IRLAND	92	125	202	376
SPAN	439	394	2239	2197
BELGI	1570	1316	3138	2727
SCHWZ	9	52	51	458
USA	33	161	166	519
AUSF	13611*	14323*	62883*	64378*
EU	7294	7182	37474	33660
FRANKR	476	1038	2954	4364
NIEDL	1444	1583	9241	7823
ITAL	764	411	4652	2533
G BRIT	901	862	4300	3732
IRLAND	15	83	162	274
DAENM	139	280	559	1678
GRIECH	349	316	1112	1264
PORTUG	363	235	897	723
SPAN	599	408	2102	1948
SCHWED	109	95	781	679
OESTER	1346	1229	6227	5336
BELGI	773	568	4381	2874
SCHWZ	476	534	4084	3402
TUERK	19	144	54	372
LETTLD	40	34	562	542
LITAU			231	203
POLEN	519	348	3863	2823
TSCHE	388	382	731	1161
UNGARN	219	253	544	710
UKRAIN	97	87	871	833
RUSSLD	2354	1279	6746	4900
KASACH		1	125	104
SLOWEN	28	86	91	252
KROAT	19	56	166	318
AEGYPT	171	347	207	587
S AFR	17	56	147	275
USA	54	126	244	641
KANADA	30	54	82	284
PANAMA			20	163
KOLUMB			170	135
BRASIL	299	153	1134	704
LIBAN	68	75	190	210
ISRAEL	13	78	124	762
SAUDIA	229	265	498	587
A EMIR	190	267	635	947
REPKOR	1	5	143	279
HONGK	50	119	224	472
AUSTRL	419	326	873	798
SCHIFF	69	1180	285	4279
3307 20 00				
KOERPERDESODORIERUNGSMITTEL USW				
EINF	8730*	11530*	49490*	63299*
AUS LG	2	16	16	230
EU	7172	9990	45819	58953
FRANKR	2280	3580	9977	15122
NIEDL	404	510	2846	2895
ITAL	379	425	914	1409
G BRIT	3114	4313	26349	33002
IRLAND			473	776
SPAN	678	518	2759	2014
OESTER	88	228	277	681
BELGI	188	315	1989	2666
SCHWZ	607	618	1896	1914
TUNES			17	164
USA	251	517	770	1504
THAIL	692	369	917	545
AUSF	21041*	24037*	93891*	105495*
EU	8226	9873	44538	49050
FRANKR	499	794	6442	7117
NIEDL	1108	994	9067	7436
ITAL	635	520	4231	3266
G BRIT	783	718	1494	1666
IRLAND	2	11	155	178
DAENM	366	1718	1287	6891
GRIECH	327	453	897	1216
PORTUG	428	335	3087	2086
SPAN	391	444	5612	4484
SCHWED	102	244	854	1349
FINNL	47	153	415	870
OESTER	1428	1403	3873	5315
BELGI	2104	2053	7092	6967
NORWEG	57	241	198	1072
SCHWZ	424	710	2228	3575
TUERK	268	324	1059	1192
ESTLD	4	21	480	657
LETTLD	199	146	751	947
POLEN	3494	2474	14221	10931
TSCHE	737	918	3131	3310
UNGARN	627	560	2236	2054
RUMAEN	1061	712	3426	2290
BULGAR	46	150	83	191
UKRAIN	144	115	1118	1403
RUSSLD	2771	2600	5872	5924
SLOWEN	21	82	84	319
ALGER			49	102
LIBYEN	335	441	514	754
AEGYPT	9	67	474	539
SUDAN			274	407
NIGERI	99	78	395	348
USA	38	89	230	559
MEXIKO	39	31	143	129
GUATEM	21	10	233	169
VENEZU			1550	621
BRASIL	316	253	1453	1291
CHILE	169	112	394	298
PARAGU	4	3	207	417
ARGENT	54	45	266	311
ZYPERN	73	140	151	295
LIBAN	69	166	580	967
IRAN	40	50	376	418
ISRAEL	120	229	688	825
JORDAN	11	23	231	389
SAUDIA	31	47	594	647
KUWAIT	37	78	228	436
BAHRAI	14	24	230	513
KATAR	10	42	107	292
A EMIR	478	728	1373	2572
OMAN	10	38	135	335
PAKIST	47	78	126	218
MALAYS		1	83	167
SINGAP	72	122	470	745
PHILIP	64	48	274	222
HONGK	72	128	364	532
AUSTRL	246	401	423	619
NEUSEE	72	82	103	127
SCHIFF	59	844	263	3203
3307 30 00				
PARFUEM BADESALZ ZUB BAD- DUSCHZUSATZ				
EINF	23565*	11109*	157218*	73229*
AUS LG	28	64	69	226
EU	20027	8970	147410	65883
FRANKR	2534	2267	37949	20271
NIEDL	4315	1829	17663	7024
ITAL	9599	2865	50405	13866
G BRIT	2618	1276	26182	11729
IRLAND			4067	5519
SPAN	680	387	8634	4352
SCHWED	92	76	971	870
OESTER	25	52	265	316
BELGI	148	201	882	1728
SCHWZ	2915	1345	6390	3607
USA	107	285	599	1940
KANADA	165	234	165	234
INDONE			134	180
CHINA	72	64	810	707
AUSF	70054*	27036*	301193*	124439*
EU	58147	19898	240672	91110
FRANKR	17464	4899	52226	17516
NIEDL	7003	2696	36046	15235
ITAL	9266	3361	31403	11224
G BRIT	6532	2631	35997	16200
IRLAND	344	137	1184	440
DAENM	751	401	2569	1404
GRIECH	1943	650	9513	3072
PORTUG	1491	494	5540	1723
SPAN	3604	1107	12665	3931
SCHWED	1049	385	9836	3783
FINNL	648	280	3965	1611
OESTER	5106	1924	26926	10749
BELGI	2909	898	12508	3900
LUXEMB	37	35	324	322
NORWEG	141	106	2084	1038
SCHWZ	2748	1853	14446	8356
TUERK	319	145	789	427
LETTLD	113	64	579	289
POLEN	507	233	2408	1021
TSCHE	420	193	2305	1128
UNGARN	1062	399	3628	1496
RUMAEN	184	84	1134	434
UKRAIN	49	46	562	373
RUSSLD	1187	526	5113	2146
USA	415	662	2219	2323
KANADA	375	227	1451	767
BRASIL	117	54	1641	759
SAUDIA	15	15	357	218
A EMIR	91	63	356	305
SINGAP	37	30	434	255
REPKOR	76	58	718	559
JAPAN	431	172	1262	593
TAIWAN	2101	1032	11197	5259
HONGK	302	204	2001	1188
AUSTRL	10	14	1296	578
SCHIFF	101	281	426	1105
3307 41 00				
AGARBATTI AND DUFT ZUBER RAUECHERMITT				
EINF	211*	315*	565*	854*
EU	5	10	118	74
INDIEN	78	134	214	431
THAIL	59	89	63	93
AUSF	12*	30*	52*	120*
EU	8	8	37	30
3307 49 00				
RAUMDESODORIERUNGSMITTEL USW				
EINF	8561*	5169*	43146*	24972*
EU	3397	1228	18668	7154
FRANKR	2977	741	8648	2170
NIEDL	19	33	2269	1298
ITAL	161	53	3024	1505
G BRIT	24	50	4076	1508
SPAN	198	340	408	484
SCHWZ	110	594	770	3595
TSCHE	4476	2299	21580	9940
USA	245	356	971	1406
SRILAN	97	132	161	224
THAIL	53	272	342	1434
CHINA	125	105	319	377
TAIWAN	18	77	121	471
AUSF	5679*	4453*	34860*	26202*
EU	4910	2307	24214	14412
FRANKR	107	172	874	1759
NIEDL	202	80	425	282
ITAL	384	204	3095	1444
G BRIT	1020	271	2192	747
PORTUG	435	112	877	297
SPAN	2065	786	14222	6376
OESTER	202	278	1198	2238
BELGI	324	284	772	774
SCHWZ	130	139	1529	1434
TUERK	496	207	3138	1508
TSCHE	271	355	3224	3719
UNGARN	98	135	286	360
SLOWEN	18	43	96	177
USA	451	1049	1469	3753
3307 90 00				
AND ZUB RIECH- KOERPERPFLEGMITTEL USW				
EINF	13655*	13898*	101310*	74253*
AUS LG	3	4	3	4
EU	8817	11510	70904	61455
FRANKR	821	2805	4623	10136
NIEDL	943	704	11670	5747

Wichtigste Ursprungs- und Bestimmungs-Laender	MAI 2000 dt = 100kg	MAI 2000 1000 DM	JAN./MAI 2000 dt = 100kg	JAN./MAI 2000 1000 DM
ITAL	589	319	7717	4202
G BRIT	3968	2126	34709	17354
IRLAND	1737	3543	8128	19986
DAENM			193	388
SPAN	495	1733	700	2355
OESTER	206	156	396	366
BELGI	11	95	2579	807
SCHWZ	99	240	570	1191
TUERK	385	131	1340	491
POLEN	63	29	542	217
USA	139	815	446	2584
ISRAEL	4066	1027	26896	7535
JORDAN	67	92	67	92
INDONE			209	259
AUSF	4951*	6234*	52155*	49274*
LV			4	68
EU	1943	2567	39064	31111
FRANKR	299	488	7774	7495
NIEDL	564	315	2943	2162
ITAL	100	193	4773	4353
G BRIT	195	518	5310	3837
DAENM	26	52	174	471
GRIECH	27	107	1916	680
PORTUG	32	60	1240	724
SPAN	69	117	4054	2136
SCHWED	57	30	812	639
OESTER	357	426	3532	4778
BELGI	186	175	6214	3576
SCHWZ	397	718	2129	3148
TUERK	119	438	432	1101
LETTLD	22	92	40	149
POLEN	1115	215	2492	888
TSCHE	266	469	2052	3437
UNGARN	48	75	644	808
RUMAEN	26	23	67	113
RUSSLD	22	18	276	319
SLOWEN	60	102	298	465
S AFR		1	327	204
USA	13	74	191	1014
KANADA	49	71	91	201
BRASIL			265	205
CHILE	18	28	130	229
ZYPERN	43	76	198	401
ISRAEL	97	184	302	540
SAUDIA		1	134	228
A EMIR			79	281
SINGAP	189	134	468	655
CHINA	104	125	187	220
REPKOR	20	86	40	160
JAPAN	9	33	260	782
TAIWAN	177	140	517	488
HONGK	28	30	142	205
MARIAN	16	129	38	290

KAPITEL 34

SEIFEN; ORGANISCHE GRENZFLAECHENAKTIVE STOFFE; ZUBEREITETE WASCHMITTEL, ZUBEREITETE SCHMIERMITTEL, KUENSTLICHE WACHSE, ZUBEREITETE WACHSE, SCHUHCREME, SCHEUERPULVER UND DERGLEICHEN, KERZEN UND AEHNLICHE ERZEUGNISSE, MODELLIERMASSEN, "DENTALWACHS"UND ZUBEREITUNGEN FUER ZAHNAERZTLICHE ZWECKE AUF DER GRUNDLAGE VON GIPS

3401 11 00

SEIFE Z KOERPERPFLEGE AUCH MED ZWECKE

Wichtigste Ursprungs- und Bestimmungs-Laender	MAI 2000 dt = 100kg	MAI 2000 1000 DM	JAN./MAI 2000 dt = 100kg	JAN./MAI 2000 1000 DM
EINF	15193*	6082*	83610*	32236*
PV			478	367
AUS LG	1	3	75	85
EU	10355	4079	70763	25764
FRANKR	2151	1259	16403	6800
NIEDL	104	133	1608	820
ITAL	2207	473	10557	2323
G BRIT	5452	1918	28406	9396
IRLAND			35	76
SPAN	282	199	12181	5506
SCHWED	151	84	1422	752
SCHWZ	280	96	1063	403
TUERK	213	26	924	184
POLEN	1119	327	3537	1004
TSCHE	100	33	642	423
USA	143	428	580	1373
ISRAEL	2574	608	4198	1036
CHINA	372	404	1336	1360
JAPAN	9	52	54	302
TAIWAN			63	89
HONGK			132	119
AUSF	80621*	30228*	399958*	146397*
PV			305	203
EU	47311	17770	224075	81722
FRANKR	14616	5240	61953	22716
NIEDL	3374	1253	16498	6373
ITAL	5494	1903	33062	11845
G BRIT	8641	4153	38715	15059
IRLAND	335	123	3354	1179
DAENM	460	167	1424	623
GRIECH	2356	990	5836	2304
PORTUG	1074	335	7584	2403
SPAN	1900	580	7656	2672
SCHWED	1565	487	5830	1974
OESTER	3116	1100	14559	5185
BELGI	4025	1368	26908	9061
NORWEG	378	143	2108	847
SCHWZ	2974	1254	10153	4775
TUERK	3109	1102	7743	3063
POLEN	3488	1103	23161	6348
TSCHE	525	186	2763	1139
UNGARN	499	190	3224	1028
RUMAEN	933	314	1903	674
BULGAR	332	108	729	367
RUSSLD	779	344	3906	1751
SLOWEN	19	13	413	182
KROAT	41	25	1302	496
MAROKK	13	20	800	266
ALGER	130	81	134	84
SUDAN			185	99
S AFR			5215	1760
USA	810	534	2630	1501
KANADA	8	17	1011	584
MEXIKO	254	74	1403	438
EL SAL	564	259	1550	554
KOLUMB	282	95	1205	429
VENEZU	472	159	2201	790
ECUAD			732	262
BRASIL	1627	599	42918	14350
CHILE	659	253	1724	659
URUGU	353	119	1310	443
ARGENT	1319	394	4481	1451
ZYPERN	147	66	662	281
LIBAN	293	109	2456	926
ISRAEL	58	20	712	252
SAUDIA	15	22	1103	465
KUWAIT	119	59	729	292
A EMIR	316	139	1633	955
AFGHAN			745	179
PAKIST	636	217	998	330
INDIEN	1447	441	1663	514
NEPAL			156	86
VIETN	153	48	978	310
MALAYS	5	2	194	193
SINGAP	152	52	739	303
REPKOR	2290	719	7311	2412
JAPAN	1843	836	10106	4612
TAIWAN	1011	327	1968	740
HONGK	254	114	610	310
AUSTRL	3256	1180	10456	3690
NEUSEE	526	182	1264	443

3401 19 00

AND SEIFE IN TAFELN RIEGELN USW

Wichtigste Ursprungs- und Bestimmungs-Laender	MAI 2000 dt = 100kg	MAI 2000 1000 DM	JAN./MAI 2000 dt = 100kg	JAN./MAI 2000 1000 DM
EINF	2553*	1009*	11711*	5968*
EU	512	371	5535	1946
ITAL	110	39	1318	461
DAENM	68	169	244	437
BELGI	10	11	2653	484
SCHWZ	157	33	1431	321
POLEN	1803	504	2495	694
USA	15	43	1984	2746
CHINA	42	52	158	188
AUSF	1204*	2851*	5046*	15598*
EU	841	2028	4140	15028
FRANKR	74	60	1102	3630
NIEDL	90	283	655	5302
DAENM	80	433	126	573
SCHWED	117	448	178	876
FINNL	99	442	178	856
OESTER	99	86	856	1598
BELGI	71	177	496	1858
NORWEG	2	4	43	201
SCHWZ	309	742	474	983

3401 20 10

SEIFENFLOCKEN -KOERNER ODER -PULVER

Wichtigste Ursprungs- und Bestimmungs-Laender	MAI 2000 dt = 100kg	MAI 2000 1000 DM	JAN./MAI 2000 dt = 100kg	JAN./MAI 2000 1000 DM
EINF	4659*	825*	29033*	4324*
EU	4544	822	28883	4298
NIEDL	1150	285	4414	590
G BRIT	2808	377	20286	2931
BELGI	413	54	3156	462
AUSF	5907*	1159*	24002*	4974*
EU	2502	369	7604	1090
FRANKR	567	84	694	118
DAENM	284	49	853	146
SPAN	523	74	2548	325
BELGI	730	84	1826	210
SCHWZ	321	59	2181	441
SAUDIA	2554	644	13028	3225

3401 20 90

ANDERE SEIFEN IN ANDEREN FORMEN

Wichtigste Ursprungs- und Bestimmungs-Laender	MAI 2000 dt = 100kg	MAI 2000 1000 DM	JAN./MAI 2000 dt = 100kg	JAN./MAI 2000 1000 DM
EINF	8350*	2636*	31769*	9800*
AUS LG			1	7
EU	6610	2082	22217	7040
FRANKR	548	585	2157	1822
NIEDL	3112	648	11230	2272
ITAL	90	89	539	254
G BRIT	1822	355	2476	811
SPAN	99	78	1627	430
SCHWED	265	180	1089	594
FINNL	246	49	1516	303
OESTER	201	54	1039	274
LUXEMB			148	185
SCHWZ	599	244	4967	1363
POLEN	649	130	2423	459
TSCHE	242	96	334	102
USA	47	57	919	496
AUSF	24893*	8259*	70666*	25508*
EU	22103	7280	58170	21034
FRANKR	4905	1477	9554	3069
NIEDL	4487	1390	9858	3433
ITAL	1743	516	7611	3138
G BRIT	2463	849	9684	3200
DAENM	287	80	1325	398
GRIECH	628	235	1080	484
PORTUG	1794	550	3050	1068
SPAN	1598	489	2625	771
SCHWED	54	40	2857	1389
FINNL	187	72	1011	442
OESTER	3157	1165	6315	2269
BELGI	689	258	2762	1151
SCHWZ	456	201	2571	1125
POLEN	385	69	1422	327
TSCHE	257	79	1225	348
SLOWAK	16	8	163	108
RUSSLD	127	73	882	448
REPKOR	144	80	250	129

3402 11 10

ORG GRENZFLAKT STOFF ANION WASSERLOES

Wichtigste Ursprungs- und Bestimmungs-Laender	MAI 2000 dt = 100kg	MAI 2000 1000 DM	JAN./MAI 2000 dt = 100kg	JAN./MAI 2000 1000 DM
EINF	2312*	611*	13475*	3583*
EU	1504	350	8891	2194
NIEDL	1122	284	6743	1754
BELGI			567	97
USA	808	249	4275	1275
AUSF	145*	63*	1179*	485*
EU	139	57	1155	463
NIEDL	62	8	457	164

3402 11 90

AND ORGAN GRENZFL AKTIV STOFFE ANION

Wichtigste Ursprungs- und Bestimmungs-Laender	MAI 2000 dt = 100kg	MAI 2000 1000 DM	JAN./MAI 2000 dt = 100kg	JAN./MAI 2000 1000 DM
EINF	29372*	6544*	324063*	50530*
AUS LG	1719	550	6130	1991
EU	18758	4070	282748	39317
FRANKR	6968	788	196677	21648
NIEDL	4116	1120	23584	6117
ITAL	1193	427	6250	1862
G BRIT	1069	248	6048	1465
SPAN	916	315	5476	1559
OESTER	2808	490	33839	3063
BELGI	1670	669	10733	3537
NORWEG	4082	645	11763	1903
SCHWZ	1578	545	10797	3354
TSCHE	2119	268	5331	631
USA	561	234	4679	2204
INDONE	224	56	1008	299
JAPAN	1840	673	7278	2735
AUSF	205577*	35709*	941894*	164183*
EV	1605	278	45775	7330
PV			70	218
EU	123069	19008	566501	89264
FRANKR	8515	1619	89891	16096
NIEDL	22075	3533	103219	15952
ITAL	5783	1591	49642	9336
G BRIT	29314	4732	92035	15032
IRLAND	522	118	1757	344
DAENM	8279	1059	38122	4755
GRIECH	5000	787	22678	3015
PORTUG	94	37	1122	418
SPAN	4624	989	25111	5223
SCHWED	2900	437	12210	2086
FINNL	2096	302	9492	1283
OESTER	4988	682	21159	3068
BELGI	24201	2993	98890	12416
LUXEMB	677	129	1173	240
NORWEG	428	75	3039	489
SCHWZ	9046	1580	47970	8010
TUERK	3279	651	12991	2604
POLEN	8987	1357	43155	6500
TSCHE	1994	338	11821	1947
SLOWAK	710	83	4095	483
UNGARN	5928	892	20781	3173
RUMAEN	1523	235	10743	1702
BULGAR	3515	548	9128	1367
UKRAIN	571	131	3482	728
BELARS	174	34	3438	693
RUSSLD	5378	1045	31111	5904
SLOWEN	783	126	2796	557
KROAT	601	87	3463	511
B HERZ	363	57	2057	301
JUGOSL	1720	264	5290	864
MAZED	544	106	986	205
MAROKK	69	23	702	158
ALGER	391	62	4004	626
TUNES	586	117	1058	204
LIBYEN	82	16	1394	244
AEGYPT	1985	349	8681	1543
NIGERI	246	70	1771	417
S AFR	750	215	4402	1330
USA	3951	1344	19045	5500
KANADA	325	112	2603	589
MEXIKO	203	118	930	449
DOM RP	944	225	1467	327
KOLUMB	490	222	1955	686
VENEZU	219	36	1771	330
ECUAD	755	143	2438	481
PERU	196	43	1411	314
BRASIL	171	86	1185	435
CHILE	3632	623	9873	1663
BOLIV	385	77	606	118
ARGENT	1054	278	3944	1139
LIBAN	354	97	825	195
SYRIEN	992	130	2100	338
ISRAEL	1861	351	7299	1461
JORDAN	574	100	1017	174
SAUDIA	1078	172	4195	753
PAKIST	417	103	3020	618
INDIEN	199	97	3651	1273

Wichtigste Ursprungs- und Bestimmungs-Laender	MAI 2000 dt = 100kg	MAI 2000 1000 DM	JAN./MAI 2000 dt = 100kg	JAN./MAI 2000 1000 DM
BANGLA	476	77	1502	232
NEPAL			1188	375
THAIL	550	142	2742	673
VIETN	2349	430	8242	1444
INDONE	1706	489	6108	1701
MALAYS	861	159	2738	478
SINGAP	282	85	1785	520
PHILIP	413	117	1480	384
CHINA	1118	297	6220	1524
REPKOR	1098	295	6281	1880
JAPAN	2051	757	10854	3673
TAIWAN	1139	272	2988	891
HONGK	582	139	2712	865
AUSTRL	918	282	4425	1246
3402 12 00				
ORGAN GRENZFL AKTIV STOFFE KATIONISCH				
EINF	12291*	3172*	50752*	13680*
AUS LG				9
EU	11824	2584	48370	10612
FRANKR	4673	1138	20705	4361
NIEDL	123	38	1101	538
G BRIT	328	147	970	466
SPAN	5774	1034	22924	4381
SCHWED	100	15	652	201
BELGI	690	155	1679	535
SCHWZ	179	325	1096	1829
USA	236	233	1090	1105
AUSF	24293*	6640*	108747*	29508*
EU	14667	3771	61933	16787
FRANKR	5211	1126	18876	4756
NIEDL	2887	594	14559	3134
ITAL	1365	470	6575	2266
G BRIT	1440	592	5122	2233
GRIECH	64	29	861	271
SPAN	985	280	3713	1057
FINNL	277	72	1563	385
OESTER	1945	411	8372	1742
BELGI	99	65	1155	560
NORWEG	421	171	2213	621
SCHWZ	620	191	3703	1096
POLEN	1210	311	4657	1219
TSCHE	2662	526	14295	2769
UNGARN	1283	220	8234	1563
RUSSLD	360	167	984	444
KROAT	240	55	847	247
USA	675	311	1045	487
IRAN			289	77
SINGAP	30	68	349	376
REPKOR	652	177	4178	1081
JAPAN	265	103	472	230
TAIWAN	258	116	975	400
3402 13 00				
ORG GRENZFL AKTIV STOFFE NICHTIONOGEN				
EINF	62080*	21382*	310128*	92213*
AUS LG	71	65	1100	405
EU	49333	16512	252204	70179
FRANKR	2264	975	15733	4955
NIEDL	11458	3881	71885	19816
ITAL	5366	1174	17113	4550
G BRIT	5304	1616	42587	11705
DAENM	167	27	5870	1200
SPAN	3355	947	16878	4185
SCHWED	3903	1655	9225	3624
FINNL			4176	322
BELGI	16457	6211	68127	19640
SCHWZ	9243	2889	41437	12891
SLOWAK	222	37	1353	234
RUSSLD	226	30	1814	194
USA	1382	1312	5161	5695
PHILIP	30	4	934	136
JAPAN	1613	560	7159	2804
AUSF	250532*	82567*	1019140*	327909*
EV	456	505	11503	3572
EU	173068	52125	657977	185357
FRANKR	37726	10452	125132	33034
NIEDL	22900	7002	85564	25374
ITAL	40129	11454	145371	36842
G BRIT	16116	5165	64643	20357
IRLAND	288	181	1680	811
DAENM	4377	1267	15097	4664
GRIECH	2009	551	6737	2221
PORTUG	1496	368	4504	1382
SPAN	23196	7267	104056	28009
SCHWED	2621	798	11544	3695
FINNL	3673	1067	15596	4401
OESTER	4005	1383	17491	5568
BELGI	13857	5016	58915	18492
LUXEMB	675	154	1647	407
NORWEG	987	332	4587	1782
SCHWZ	4153	1621	23812	8650
TUERK	9861	2888	36280	10051
POLEN	4295	1382	18149	5309
TSCHE	1013	341	5951	2007
UNGARN	4911	999	21587	4449
RUMAEN	52	31	410	223
BULGAR	92	54	688	328
UKRAIN	24	7	629	274
BELARS	261	120	979	404
RUSSLD	1458	516	5034	1540
SLOWEN	453	222	2333	1192
KROAT	577	164	3288	935
B HERZ	254	77	597	174
JUGOSL	450	158	1436	533
MAZED	2	2	468	175
MAROKK	276	45	1390	403

Wichtigste Ursprungs- und Bestimmungs-Laender	MAI 2000 dt = 100kg	MAI 2000 1000 DM	JAN./MAI 2000 dt = 100kg	JAN./MAI 2000 1000 DM
ALGER	251	142	1674	480
TUNES	406	195	898	455
LIBYEN	1702	426	1793	477
AEGYPT	1783	413	4770	1177
GHANA	40	38	249	196
NIGERI	738	404	2067	1262
UGANDA			126	124
S AFR	2015	665	13814	3624
USA	6408	4104	39597	23576
KANADA	629	258	8073	3190
MEXIKO	337	171	3610	1871
GUATEM	189	86	1366	571
COSTA	130	87	1421	640
DOM RP	692	246	1566	595
KOLUMB	326	197	2490	1416
VENEZU	575	346	2124	1100
ECUAD	223	220	674	543
PERU	227	99	1648	698
BRASIL	4366	1691	14403	7132
CHILE	621	212	2587	1126
URUGU	408	124	1785	469
ARGENT	2667	792	10851	3102
LIBAN	2	4	797	278
SYRIEN	793	139	3414	519
IRAN	510	245	17779	4584
ISRAEL	1018	417	4547	1610
SAUDIA	778	320	2495	1099
A EMIR	238	105	870	391
PAKIST	899	282	5397	1718
INDIEN	702	376	2753	1343
BANGLA	505	132	2607	583
THAIL	1089	564	5524	2596
VIETN	118	59	563	294
INDONE	1575	595	6176	2263
MALAYS	1180	587	3932	2079
SINGAP	758	316	4106	2094
PHILIP	395	294	1731	907
CHINA	2424	820	7352	2738
REPKOR	2040	1404	8767	8624
JAPAN	796	639	4532	3641
TAIWAN	628	391	5070	2560
HONGK	3491	1582	13163	7841
AUSTRL	964	444	5400	2101
NEUSEE	1683	367	3183	845
3402 19 00				
AND ORGAN GRENZFLAECHENAKTIVE STOFFE				
EINF	13173*	3575*	60811*	18213*
AUS LG	12	10	41	35
EU	8988	2137	43394	11635
FRANKR	771	127	3095	682
NIEDL	625	355	3627	1882
ITAL	231	93	1658	544
G BRIT	1878	480	15598	4078
SPAN	3828	572	10799	1553
SCHWED	874	170	2123	399
BELGI	765	315	6356	2368
SCHWZ	3080	1003	14845	5221
RUMAEN	432	76	432	76
USA	579	330	1797	1178
AUSF	32038*	6937*	143477*	31979*
EV	69	47	69	47
EU	23440	4523	101952	21279
FRANKR	3787	716	20284	4010
NIEDL	5600	633	12903	2262
ITAL	3724	679	19618	3425
G BRIT	3120	616	14932	3226
IRLAND	61	27	594	188
GRIECH	317	80	835	206
SPAN	1723	361	9293	1808
SCHWED	463	139	2424	638
OESTER	717	242	1982	739
BELGI	3226	663	16799	4088
SCHWZ	1274	286	6957	1609
TUERK	320	92	1921	502
POLEN	1033	347	4534	1249
TSCHE	383	77	1344	282
UNGARN	123	63	1345	451
UKRAIN	33	9	631	168
RUSSLD	1658	307	7389	1369
SLOWEN	534	93	2110	348
JUGOSL	144	52	824	213
S AFR	71	89	573	180
USA	205	234	1892	983
BRASIL	5	1	56	197
IRAN	910	135	2777	423
INDONE	16	5	478	171
3402 20 10				
GRENZFLAECHAKTIV ZUBEREIT F EINZELVKF				
EINF	19182*	5361*	70850*	25056*
EU	17848	4717	67841	23088
FRANKR	16278	4052	45988	15550
NIEDL	1032	150	6588	2234
G BRIT	21	47	8868	1737
IRLAND			136	113
SPAN	439	444	5248	2665
SCHWED		1	13	187
BELGI	53	21	890	558
SCHWZ	344	163	1353	722
USA	428	391	1048	1123
AUSF	12044*	4092*	60857*	19690*
EU	8134	2350	47103	12936
FRANKR	3769	578	22536	3904
NIEDL	305	109	1619	590
ITAL	502	168	2998	1283
G BRIT	241	170	1552	673
GRIECH	136	90	956	428

Wichtigste Ursprungs- und Bestimmungs-Laender	MAI 2000 dt = 100kg	MAI 2000 1000 DM	JAN./MAI 2000 dt = 100kg	JAN./MAI 2000 1000 DM
SPAN	397	124	2553	731
SCHWED	408	156	1764	557
FINNL	434	230	1914	805
OESTER	1084	333	6915	1934
BELGI	615	282	2962	1550
NORWEG	10	14	836	359
SCHWZ	1053	335	4091	1611
TUERK	398	178	904	537
POLEN	363	84	1381	378
RUSSLD	477	175	1628	591
USA	23	17	443	224
ISRAEL	678	213	774	249
SAUDIA	5	2	200	115
TAIWAN	143	121	394	300
HONGK	269	258	988	839
3402 20 90				
ZUB WASCH- REINIGMITTEL USW EINZELVKF				
EINF	346556*	56707*	1998607*	347321*
AUS LG	8	38	32	132
EU	327888	52172	1888137	322226
FRANKR	52252	7682	320939	51961
NIEDL	35933	5571	160409	26190
ITAL	122906	21476	484281	81313
G BRIT	6793	2300	253648	38977
IRLAND	1346	326	16902	4372
DAENM	21396	2173	86494	9548
GRIECH	330	39	42887	7295
PORTUG	240	37	1474	504
SPAN	344	114	3401	774
SCHWED	6	10	265	173
OESTER	32159	3597	103875	10441
BELGI	39224	5144	345682	74465
LUXEMB	14959	3703	67879	16203
NORWEG	3730	1015	16225	4417
SCHWZ	7698	1828	49541	11497
TUERK	14	2	1574	248
POLEN	4099	389	22357	2659
TSCHE	1022	102	5664	555
UNGARN			6313	537
USA	1637	1021	8698	4521
KANADA	86	126	273	358
AUSF	351586*	73637*	1415541*	312994*
EU	281282	57482	1117778	241339
FRANKR	68352	12860	299971	58290
NIEDL	22948	6116	102412	28171
ITAL	39009	7910	153336	32967
G BRIT	26283	5949	121535	26381
IRLAND	295	157	823	461
DAENM	6824	1927	30446	7130
GRIECH	17929	3298	46229	9488
PORTUG	3681	659	16724	3516
SPAN	14088	2651	54617	11998
SCHWED	17457	3399	43110	9683
FINNL	6175	1402	32405	7849
OESTER	31186	5852	117194	23779
BELGI	24566	4576	92990	19779
LUXEMB	2489	724	5986	1947
NORWEG	11846	2466	44167	9475
SCHWZ	25433	6632	101458	26376
MALTA	286	84	828	208
TUERK	1790	606	9938	3101
LITAU	199	77	790	278
POLEN	4102	896	20346	5376
TSCHE	5136	706	23966	4531
SLOWAK	261	82	1504	361
UNGARN	3378	350	10669	1622
RUMAEN	161	19	1600	301
UKRAIN	243	89	1030	333
RUSSLD	972	307	6780	2106
SLOWEN	1178	301	7404	1879
KROAT	361	77	985	224
B HERZ	105	71	1225	333
AEGYPT	256	225	261	227
USA	1267	549	4438	2033
KANADA	284	125	591	279
ISRAEL	496	500	3866	2887
KUWAIT	174	90	485	244
PAKIST	1010	130	3536	681
SINGAP	124	54	545	234
JAPAN	396	116	2182	1380
AUSTRL	8833	871	41182	4240
3402 90 10				
AND GRENZFLAECHENAKTIVE ZUBEREITUNGEN				
EINF	15190*	5552*	68375*	27931*
AUS LG	10	4 8	296	91
EU	12240	3822	53123	19254
FRANKR	3059	1049	17107	7798
NIEDL	2954	711	13176	3428
ITAL	1651	497	4470	1406
G BRIT	1235	422	4419	1725
DAENM	453	136	1591	550
SPAN	1030	383	4131	1351
SCHWED	623	119	2528	626
FINNL	276	103	1008	353
BELGI	953	401	4601	1984
SCHWZ	993	397	5364	1998
USA	1638	1050	8567	5739
KANADA	171	76	768	381
JAPAN	66	174	144	477
AUSF	156108*	60315*	700332*	281298*
EV	652	400	3975	1736
PV			16	12
EU	88142	30298	435097	159494
FRANKR	13427	4811	73132	28978
NIEDL	4095	1601	21569	9058

Wichtigste Ursprungs- und Bestimmungs-Laender	MAI 2000 dt = 100kg	MAI 2000 1000 DM	JAN./MAI 2000 dt = 100kg	JAN./MAI 2000 1000 DM
ITAL	13786	4723	67668	23800
G BRIT	15893	4518	68418	21444
IRLAND	477	186	1736	726
DAENM	1747	705	9644	3635
GRIECH	1504	882	5320	3290
PORTUG	2382	1126	8743	4539
SPAN	5943	2230	31189	12640
SCHWED	1993	768	9612	3960
FINNL	656	258	3275	1361
OESTER	5483	2014	20988	7583
BELGI	20368	6263	111579	37524
LUXEMB	411	213	2224	956
NORWEG	806	251	1730	882
SCHWZ	3078	1192	11622	4613
TUERK	3627	1572	14072	6358
LETTLD	78	32	478	174
POLEN	3234	1273	13879	5681
TSCHE	934	478	4600	2333
SLOWAK	572	165	2470	906
UNGARN	358	219	1982	1035
RUMAEN	121	77	1019	409
BULGAR	341	184	2133	749
RUSSLD	4847	1444	12014	3712
ASERB	229	69	1228	377
KASACH	1541	586	5068	1998
SLOWEN	712	283	3451	1387
KROAT	528	193	1651	667
JUGOSL	72	27	429	192
MAROKK	239	101	1499	556
ALGER	129	133	627	301
TUNES	269	115	1498	607
LIBYEN	398	275	842	459
AEGYPT	473	256	3445	1614
NIGERI	124	98	600	305
AETHIO			570	169
MAURIT	421	146	2223	709
S AFR	1790	788	6207	2440
USA	5160	3481	22688	16183
KANADA	461	272	2443	1093
MEXIKO	591	229	2050	770
COSTA	209	81	379	136
KOLUMB	302	165	4027	1520
ECUAD	238	143	497	231
PERU	96	58	850	471
BRASIL	1680	930	7454	5302
CHILE	631	265	2158	960
URUGU	933	241	2445	634
ARGENT	3341	939	12182	3377
LIBAN	216	117	385	207
SYRIEN	1102	232	1924	447
IRAN	130	54	2576	1624
ISRAEL	343	158	2687	1244
JORDAN	712	192	4176	1193
SAUDIA	709	276	3586	990
PAKIST	563	195	2956	973
INDIEN	1519	492	5819	2156
BANGLA	236	77	1069	334
THAIL	1763	613	4422	1829
VIETN	47	22	459	233
INDONE	1642	635	5584	2065
MALAYS	217	188	982	860
SINGAP	891	344	4042	1630
PHILIP	72	12	805	363
CHINA	6202	2669	21736	9020
DV KOR			331	97
REPKOR	2791	1448	10073	5577
JAPAN	2090	1972	8480	8202
TAIWAN	2703	1311	8784	4717
HONGK	2944	1206	10032	4288
AUSTRL	286	209	1971	1395
NEUSEE	743	215	1678	545
N ERM	286	106	1000	388
3402 90 90				
AND ZUB WASCH- WASCHHILFS- REINIGMITT				
EINF	49311*	12227*	242711*	60021*
EV	6	4	26	20
AUS LG	36	40	61	60
EU	37775	8325	190356	43093
FRANKR	5878	1055	28494	5834
NIEDL	10288	1594	67449	9426
ITAL	5888	1379	18384	6798
G BRIT	1657	476	7134	2283
DAENM	140	65	1765	616
GRIECH	5628	2364	8428	3516
SPAN	73	66	843	4018
SCHWED	1339	253	5580	965
OESTER	18	26	559	240
BELGI	6866	1047	51615	9320
SCHWZ	5912	2287	25912	10108
POLEN	2693	318	16804	1909
TSCHE	1920	504	7025	2146
USA	379	248	1158	1116
KANADA	6	12	181	289
JAPAN	48	415	147	1052
AUSF	93875*	23014*	435048*	104973*
PV			10	8
EU	65693	13972	297463	64360
FRANKR	17817	3389	70826	15174
NIEDL	9246	2023	53559	11851
ITAL	3930	1229	15936	4545
G BRIT	5332	1112	40344	7717
IRLAND	51	39	871	305
DAENM	12684	1650	45638	5940
GRIECH	622	197	1992	687
PORTUG	385	134	1855	602
SPAN	1455	463	5678	1766
SCHWED	935	561	3250	2157
FINNL	357	154	1266	565
OESTER	8573	1939	34964	7704
BELGI	3773	921	19363	4754
LUXEMB	533	161	1921	593
NORWEG	155	89	831	398
SCHWZ	6525	1778	28265	7603
TUERK	653	285	7812	1936
LITAU	166	95	698	359
POLEN	3878	873	17215	4111
TSCHE	3166	1112	27214	7056
SLOWAK	475	236	2251	928
UNGARN	2391	506	5871	1466
RUSSLD	1475	480	5876	1883
SLOWEN	1592	374	5129	1346
KROAT	525	106	1942	470
ALGER	62	49	1102	340
AEGYPT	472	171	1628	638
S AFR	96	39	583	261
USA	564	276	2274	1140
KANADA	220	37	1312	405
MEXIKO	3	73	200	266
IRAN	294	163	315	173
ISRAEL	790	309	2537	926
SAUDIA	47	18	1448	511
A EMIR	148	35	1463	380
PAKIST	239	138	343	174
INDONE	187	67	525	250
SINGAP	270	131	1160	527
CHINA	488	340	1761	911
REPKOR	12	7	306	140
JAPAN	203	167	902	553
HONGK	98	55	882	428
3403 11 00				
SPINNSTOFF- USW BEHANDMITT ERDOELHALT				
EINF	375*	97*	1255*	471*
EU	375	95	1250	467
AUSF	26553*	7934*	116344*	36071*
EU	6080	1870	35602	10907
FRANKR	170	47	1295	370
NIEDL	327	106	1273	430
ITAL	2270	670	13925	4006
G BRIT	757	254	2638	876
GRIECH	192	70	1350	478
SPAN	537	174	4381	1371
SCHWED	792	214	3722	1001
FINNL	34	11	668	205
OESTER	624	197	4947	1330
BELGI	183	73	1172	487
SCHWZ	51	22	356	223
TUERK	4331	1218	10795	3085
POLEN	720	234	2932	1018
RUSSLD	335	128	1267	415
MAROKK	64	15	539	178
USA	3	3	1503	928
MEXIKO	219	82	1121	421
VENEZU	324	106	883	255
BRASIL	166	53	1505	486
URUGU	606	197	2057	1018
ARGENT	632	201	3790	1240
IRAN	370	119	1170	345
SAUDIA	6	2	406	172
PAKIST	1138	196	3269	544
INDIEN	903	295	4042	1288
THAIL	932	241	2129	540
VIETN			41	128
INDONE	593	182	1991	617
CHINA	1679	528	5716	1951
REPKOR	3728	1018	16345	4861
JAPAN	143	42	1561	518
TAIWAN	1230	514	6458	2124
HONGK	884	271	3254	883
AUSTRL	124	32	777	212
3403 19 10				
SCHMIERMITT ERDOELGEH>70GHT N CHARAKT				
EINF	1199*	612*	5146*	2218*
AUS LG	10	16	23	38
EU	730	251	3918	1233
NIEDL	529	155	3157	825
SPAN	83	52	404	284
USA	357	302	907	773
AUSF	7828*	3094*	35324*	13702*
EU	3439	1410	15959	6328
FRANKR	679	310	4028	1713
NIEDL	281	134	899	465
ITAL	584	202	2650	828
G BRIT	186	98	1152	538
PORTUG	145	48	507	220
SPAN	526	204	2267	825
SCHWED	225	107	1210	484
OESTER	426	151	1107	520
BELGI	226	67	998	328
SCHWZ	194	94	930	446
TUERK	105	88	469	269
POLEN	1037	214	4551	917
TSCHE	268	83	1216	399
RUSSLD	716	265	1519	828
S AFR	205	85	600	239
MEXIKO	98	81	577	426
ARGENT	1	1	764	214
IRAN	202	88	222	101
INDIEN	9	16	319	132
THAIL	66	62	226	178
MALAYS	129	35	929	205
CHINA	1	1	134	138
REPKOR	342	126	973	334
TAIWAN	26	12	1234	423
HONGK	2	1	367	293
3403 19 91				
SCHMIERM F MASCHINEN USW ERDOELHALTIG				
EINF	28247*	12555*	80128*	30783*
EV		12	28	35
AUS LG		13	7	35
EU	27186	11617	74735	26279
FRANKR	12413	5220	14773	6381
NIEDL	11174	4926	21308	8455
ITAL	18	11	372	241
G BRIT	834	331	4248	1483
SPAN	31	24	546	342
FINNL	36	45	198	220
OESTER	294	263	3637	2485
BELGI	2382	791	29633	6657
SCHWZ	836	578	4303	2902
USA	133	243	661	1124
AUSF	39127*	21537*	164584*	99867*
PV			4	4
EU	19469	10694	83812	52724
FRANKR	3780	1839	16037	13011
NIEDL	2214	1348	6949	4046
ITAL	1860	1307	5991	4924
G BRIT	1125	779	7115	5193
DAENM	1264	644	7252	3328
GRIECH	144	102	847	565
PORTUG	282	155	1492	1070
SPAN	1506	827	7447	4200
SCHWED	1137	799	6265	3735
FINNL	915	533	2712	1733
OESTER	4284	1736	15761	6769
BELGI	935	604	5802	4055
NORWEG	92	83	377	314
LIECHT			143	210
SCHWZ	751	500	4583	2679
TUERK	148	170	670	728
LETTLD	111	87	809	868
LITAU	172	217	645	539
POLEN	2613	982	12027	4767
TSCHE	2024	773	8651	3153
SLOWAK	581	245	1781	774
UNGARN	1179	457	6075	2490
RUMAEN	475	370	1837	1402
BULGAR	353	207	755	612
UKRAIN	369	311	1948	1564
BELARS	407	178	1154	578
RUSSLD	1393	1144	7111	5651
KASACH	4	5	313	240
SLOWEN	191	86	1039	543
KROAT	285	163	1087	582
AEGYPT	1861	298	1888	325
S AFR	431	309	1223	865
USA	776	831	3372	3530
KANADA	21	22	313	302
MEXIKO	169	161	323	379
BRASIL	793	442	2544	1690
ARGENT	15	36	710	397
ISRAEL	21	27	322	284
SAUDIA	149	98	213	132
INDIEN	103	79	640	493
THAIL	261	193	1705	818
INDONE	156	125	272	257
SINGAP	129	131	540	602
PHILIP	30	16	311	167
CHINA	850	303	2909	957
REPKOR	33	49	2119	838
JAPAN	823	519	2283	1727
TAIWAN	1025	509	4341	2332
HONGK	29	55	395	544
AUSTRL	188	125	455	483
3403 19 99				
AND ZUBEREIT SCHMIERMITTEL ERDOELHALT				
EINF	9415*	3630*	36990*	15275*
AUS LG	52	38	159	95
EU	7381	2571	27359	10020
FRANKR	386	122	3964	1649
NIEDL	5948	2085	18773	6692
OESTER	3	5	427	150
BELGI	754	232	3257	1022
SCHWZ	1635	781	8131	4176
USA	399	277	1484	1022
AUSF	27426*	11912*	136033*	58202*
EU	12858	5684	64975	27155
FRANKR	1679	915	9021	4409
NIEDL	1840	752	6963	2891
ITAL	2231	922	11042	4305
G BRIT	821	349	3224	1414
DAENM	580	507	2590	1501
PORTUG	54	31	1616	590
SPAN	2065	849	9264	3957
SCHWED	675	256	4930	1967
OESTER	2092	756	10548	3803
BELGI	540	202	4660	1756
SCHWZ	835	440	4943	2253
TUERK	307	191	2222	1104
POLEN	1835	643	9013	3093
TSCHE	1475	655	7297	3379
SLOWAK	294	128	957	428
UNGARN	2640	934	19244	7275
RUMAEN	410	131	1320	470
BELARS	1240	500	2207	887
RUSSLD	536	274	3043	1464
SLOWEN	111	113	1337	752
S AFR	401	167	776	352
USA	387	268	1927	1405
KANADA	185	92	430	210
MEXIKO	72	54	1105	646
BRASIL	461	212	1263	616

Wichtigste Ursprungs- und Bestimmungs-Laender	MAI 2000 dt = 100kg	MAI 2000 1000 DM	JAN./MAI 2000 dt = 100kg	JAN./MAI 2000 1000 DM
IRAN			971	304
INDIEN	109	116	266	211
THAIL	197	100	1846	699
INDONE	103	57	446	217
SINGAP	4	3	381	192
CHINA	132	68	1594	570
REPKOR	279	147	905	478
TAIWAN	1518	465	4452	1581
3403 91 00				
ZUBER Z BEHAND V SPINNSTOFF LEDER USW				
EINF	3540*	1485*	15862*	5759*
AUS LG			2	1
EU	2386	825	10789	3294
FRANKR	51	74	1575	523
NIEDL	200	37	1491	225
ITAL	581	134	2292	545
G BRIT	1217	522	3317	1498
SPAN	317	51	1711	360
TUERK	320	92	2240	659
USA	497	313	1386	658
JAPAN	337	255	1402	1112
AUSF	71437*	26081*	302707*	109741*
EU	17528	6134	93108	31126
FRANKR	1373	466	8400	2935
NIEDL	194	118	1618	635
ITAL	7389	2207	44464	12521
G BRIT	566	220	3804	1407
DAENM	605	261	3072	1225
GRIECH	502	202	1377	568
PORTUG	734	310	2602	1199
SPAN	1296	441	4405	1405
FINNL	224	81	1480	565
OESTER	989	348	3503	1163
BELGI	3362	1342	17319	6934
LUXEMB	243	118	506	295
SCHWZ	797	402	3115	1518
MALTA	161	66	597	235
TUERK	2867	940	12214	4228
LITAU	550	216	1325	497
POLEN	790	306	3030	1098
TSCHE	179	73	1121	399
SLOWAK	266	169	1150	748
UNGARN	271	82	1345	458
BULGAR	8	4	590	280
UKRAIN	456	210	1808	753
BELARS	183	89	1518	685
RUSSLD	148	66	903	428
SLOWEN	175	92	686	332
MAROKK	123	30	906	265
AEGYPT	321	116	2061	778
S AFR	792	350	2856	1163
USA	1576	1014	7412	3823
KANADA	810	223	1439	435
MEXIKO	176	97	388	215
KOLUMB	235	97	2462	802
VENEZU	33	16	275	143
BRASIL	1982	748	7083	2901
URUGU	868	253	4062	1268
ARGENT	1410	406	6014	1858
SYRIEN	121	42	535	174
IRAN	726	205	1696	526
ISRAEL	299	159	1734	889
JORDAN			311	131
SAUDIA	982	419	3739	1791
A EMIR	86	28	331	113
PAKIST	3398	857	10079	2541
INDIEN	3486	1153	13501	4675
BANGLA	319	88	696	173
THAIL	2116	717	11345	3632
INDONE	3185	1355	10536	4598
MALAYS	332	114	1275	437
SINGAP	776	200	1812	519
CHINA	8697	3450	28141	11323
REPKOR	4907	1826	22597	8507
JAPAN	723	317	3367	1306
TAIWAN	4845	1744	22262	8179
HONGK	2195	645	5051	1539
AUSTRL	346	120	1709	632
3403 99 10				
AND ZUBER SCHMIERMITT F MASCHINEN USW				
EINF	14843*	10688*	48355*	35721*
EV		4	20	89
AUS LG	373	485	898	1719
EU	12244	6619	39025	19689
FRANKR	2463	764	17624	7652
NIEDL	7575	4479	12065	6220
ITAL	9	18	102	292
G BRIT	832	326	2624	1414
SPAN	49	69	313	490
OESTER	696	656	2343	2015
BELGI	618	302	3730	1544
LIECHT	8	63	34	283
SCHWZ	886	409	3024	1888
USA	1357	1853	4893	7726
JAPAN	183	1436	710	5134
SCHIFF	306	228	369	615
AUSF	15164*	16484*	66866*	72052*
PV			4	22
EU	9332	9097	43241	41838
FRANKR	2859	2215	16435	11790
NIEDL	815	607	3539	1970
ITAL	1070	1723	4309	7373
G BRIT	1066	999	5573	4953
DAENM	117	179	879	919
GRIECH	286	134	946	643
PORTUG	69	93	306	329
SPAN	395	743	2342	4018
SCHWED	1183	776	2151	2042
FINNL	13	29	195	399
OESTER	758	894	3511	4438
BELGI	691	682	3012	2986
NORWEG	14	20	183	232
LIECHT	206	304	592	808
SCHWZ	429	632	2465	2521
TUERK	1252	817	3850	2764
POLEN	207	239	1385	1388
TSCHE	243	294	780	1120
UNGARN	173	309	530	857
BELARS	11	10	472	186
RUSSLD	125	159	524	463
SLOWEN	89	145	279	584
TUNES	176	53	529	160
AEGYPT	39	87	202	366
S AFR	111	146	343	475
USA	582	1062	1432	4241
KANADA	224	116	411	314
MEXIKO	37	207	224	813
ECUAD			394	263
BRASIL	98	297	330	951
ARGENT	17	75	115	290
IRAN	24	111	148	326
ISRAEL	66	77	335	367
PAKIST	5	110	29	217
INDIEN	127	106	498	546
THAIL	49	96	321	474
INDONE	31	108	210	444
SINGAP	128	174	438	620
PHILIP	213	87	413	236
CHINA	18	44	273	414
REPKOR	75	167	497	817
JAPAN	197	382	567	1242
TAIWAN	169	291	698	1046
HONGK	63	156	774	1376
AUSTRL	160	216	433	738
3403 99 90				
AND ZUBEREITETE SCHMIERMITTEL USW				
EINF	10582*	4148*	49829*	21511*
EV				1
AUS LG	275	223	830	521
EU	8435	2510	41279	15396
FRANKR	581	228	2508	1347
NIEDL	5374	1177	23488	5391
ITAL	35	22	575	249
G BRIT	491	421	3085	2214
SPAN	560	104	2270	480
OESTER	185	39	3187	2892
BELGI	1204	509	5527	2555
SCHWZ	286	175	1481	968
S AFR	380	57	1987	303
USA	921	1024	3294	3627
ARGENT	373	217	1011	561
JAPAN	164	151	602	578
AUSF	23545*	10610*	94287*	44452*
PV		4	2	8
EU	9800	5054	41648	21985
FRANKR	2057	1057	9659	4873
NIEDL	1384	717	5280	2647
ITAL	1145	678	5258	3042
G BRIT	994	585	3725	2456
DAENM	172	106	685	478
GRIECH	92	27	457	290
PORTUG	184	76	1233	568
SPAN	973	486	3284	1700
SCHWED	349	172	1534	745
FINNL	200	125	1043	682
OESTER	682	394	4004	2011
BELGI	887	392	3529	1693
LUXEMB	674	237	1935	761
NORWEG	107	101	239	184
SCHWZ	537	266	2693	1336
TUERK	550	339	1753	971
POLEN	1742	642	6121	2397
TSCHE	811	350	3445	1554
SLOWAK	115	81	377	305
UNGARN	461	370	1177	1347
RUMAEN	177	84	593	294
SLOWEN	51	58	379	292
AEGYPT	42	17	1022	426
S AFR	934	252	4042	1300
USA	1625	635	5612	2224
KANADA	435	82	1109	246
MEXIKO	326	114	447	232
BRASIL	52	25	778	341
SAUDIA	489	165	1077	356
INDIEN	250	80	646	234
THAIL	507	160	2407	933
INDONE	190	95	2231	750
MALAYS	507	159	2064	632
CHINA	688	272	2931	1215
REPKOR	1215	387	3930	1393
JAPAN	90	35	722	358
TAIWAN	325	142	1337	600
AUSTRL	286	135	995	451
3404 10 00				
CHEMISCH MODIFIZIERTES MONTANWACHS				
EINF	121*	21*	710*	441*
EU	118	19	463	151
USA	2	1	165	192
AUSF	6774*	5355*	33772*	27281*
EV			5	8
EU	2550	1758	13067	8983
FRANKR	331	227	1767	1201
NIEDL	349	224	1711	1070
ITAL	1236	816	6115	3988
G BRIT	223	185	1196	957
SPAN	137	70	807	509
BELGI	139	124	874	757
SCHWZ	89	175	406	520
POLEN	40	26	375	244
TSCHE	64	53	285	241
KENIA	7	7	246	192
S AFR	120	95	370	292
USA	1641	1262	7734	6153
KANADA	263	165	721	486
KOLUMB			275	251
VENEZU	211	132	422	303
PERU	28	24	165	150
INDIEN	18	17	294	208
INDONE	152	115	276	220
CHINA	210	179	776	654
REPKOR	10	10	489	554
JAPAN	716	849	3624	4270
TAIWAN	190	138	1086	956
AUSTRL	2	2	466	313
3404 20 00				
POLYETHYLENGLYKOLWACHS				
EINF	5839*	1736*	21566*	5086*
EU	5571	1631	19775	4600
FRANKR	12	3	922	191
BELGI	5443	1580	18038	4178
AUSF	15023*	4295*	62683*	17967*
EU	11710	3266	49564	13815
FRANKR	3403	1033	17076	5274
NIEDL	1063	272	3983	1020
ITAL	2833	666	9062	2090
G BRIT	1396	440	6292	1698
IRLAND	349	125	2175	779
DAENM	194	59	1011	314
SPAN	665	176	1371	390
SCHWED	382	141	1678	562
OESTER	321	102	2035	618
BELGI	922	182	3791	748
SCHWZ	416	115	2848	814
TUERK	359	82	1193	349
USA	386	129	1186	384
KANADA			794	165
THAIL	128	34	733	186
INDONE	274	89	333	118
3404 90 10				
ZUBEREITETE WACHSE EINSCHL SIEGELLACK				
EINF	5311*	2496*	26058*	11455*
EV				7
AUS LG				7
EU	4138	1462	22270	8212
FRANKR	192	142	1375	989
NIEDL	1118	289	10121	3412
G BRIT	410	268	923	493
DAENM	1722	420	7811	1949
SPAN	658	232	1260	498
SCHWED	3	85	43	472
BELGI	35	26	598	306
USA	1152	999	3331	2913
KOLUMB			120	80
AUSF	14672*	7590*	76902*	38809*
EV	500	350	2227	1601
EU	7959	3551	40666	18084
FRANKR	443	250	3807	1734
NIEDL	1175	479	5664	2730
ITAL	1266	495	5328	2580
G BRIT	985	272	7002	2463
DAENM	1365	394	4550	1254
GRIECH	235	461	2100	1345
PORTUG	131	86	909	497
SPAN	1021	472	3961	2420
SCHWED	155	100	696	424
FINNL	167	74	828	282
OESTER	664	348	2929	1528
BELGI	192	97	1178	680
SCHWZ	895	500	4326	2326
TUERK	654	343	2657	1368
POLEN	394	256	3460	1642
TSCHE	319	296	1264	1010
UNGARN	93	33	797	371
BULGAR	50	39	195	145
RUSSLD	38	29	607	227
SLOWEN	68	31	462	299
MAZED			235	197
AEGYPT	50	41	278	223
NIGERI	11	16	1514	642
S AFR	46	43	747	489
USA	827	507	3237	2037
MEXIKO			634	331
KOLUMB	601	407	1732	1245
VENEZU	21	18	195	149
BRASIL	80	39	397	207
ARGENT	183	87	300	162
SYRIEN			217	142
IRAN			559	209
ISRAEL	263	144	1406	740
THAIL	123	47	354	225
INDONE	228	84	916	361
MALAYS	38	18	641	286
CHINA	140	125	258	239
REPKOR	78	56	560	339
JAPAN	276	139	712	511
TAIWAN	29	30	1410	739

Wichtigste Ursprungs- und Bestimmungs-Laender	MAI 2000 dt = 100kg	MAI 2000 1000 DM	JAN./MAI 2000 dt = 100kg	JAN./MAI 2000 1000 DM
HONGK	182	152	400	328
AUSTRL	114	63	675	322
3404 90 90				
ANDERE KUENSTLICHE WACHSE				
EINF	22864*	8885*	100561*	37574*
EV			5	2
AUS LG			130	58
EU	15719	4975	69049	21388
FRANKR	488	228	3184	1513
NIEDL	3206	1086	12898	3946
ITAL	1019	172	4142	1074
G BRIT	2211	785	11350	3884
DAENM	5487	1895	18488	6695
SPAN	1138	207	3903	557
SCHWED			4430	298
OESTER	27	20	675	778
BELGI	2143	582	9979	2643
USA	5254	3569	24291	14540
BRASIL			660	353
MALAYS	642	138	1941	425
AUSF	54840*	20593*	259222*	95008*
EU	27854	9088	132849	43478
FRANKR	5742	1593	25908	7605
NIEDL	4083	1426	17689	5996
ITAL	6209	1813	31182	8941
G BRIT	3269	1045	16023	5238
DAENM	965	272	3624	1147
GRIECH	128	61	845	390
PORTUG	178	92	1749	633
SPAN	3266	1187	15942	5879
SCHWED	769	310	3773	1563
FINNL	180	67	837	433
OESTER	1586	682	6483	2594
BELGI	1343	503	7827	2779
NORWEG	117	89	1153	764
SCHWZ	802	494	5149	2757
TUERK	653	274	3071	1194
POLEN	1169	297	4881	1296
TSCHE	448	144	1562	677
UNGARN	145	102	813	493
RUMAEN	191	142	477	337
RUSSLD	213	167	1899	1246
SLOWEN	108	77	679	423
KROAT	66	38	475	187
MAROKK	13	7	205	233
AEGYPT	681	501	2564	1170
S AFR	1018	341	3531	1163
USA	4725	1780	20340	7622
KANADA	279	106	1194	445
MEXIKO	393	181	2314	916
KOLUMB	297	85	1726	516
BRASIL	741	347	3619	1597
CHILE	419	129	1330	420
URUGU			242	275
ARGENT	675	245	2546	914
SYRIEN	17	6	532	416
IRAN	50	132	799	433
ISRAEL	476	115	2617	1060
SAUDIA	6	2	598	180
PAKIST	75	40	815	306
INDIEN	221	103	4413	998
THAIL	1187	448	4418	1575
INDONE	600	239	2617	1054
MALAYS	462	211	1790	765
SINGAP	828	219	3364	916
PHILIP	469	321	1916	1013
CHINA	1593	714	7353	3480
REPKOR	370	177	3245	1685
JAPAN	1595	839	6991	3336
TAIWAN	2756	1194	12331	4964
HONGK	1384	510	5735	1958
AUSTRL	602	155	2111	566
NEUSEE	198	91	563	190
3405 10 00				
SCHUHCREME AEHNL SCHUH-LEDERPFLEGMITT				
EINF	853*	802*	7486*	5829*
EU	732	616	6785	5121
FRANKR	174	171	1330	1306
NIEDL	47	43	438	269
IRLAND			286	240
SPAN	268	268	1229	1167
OESTER	15	27	1136	1115
BELGI	217	83	2166	729
SCHWZ	64	76	246	311
CHINA	6	18	391	264
AUSF	3543*	4658*	16613*	21190*
EU	2481	3161	6857	8235
FRANKR	195	292	907	1256
NIEDL	423	503	955	1231
ITAL	190	183	402	525
G BRIT	104	221	286	507
DAENM	105	145	768	367
GRIECH	219	203	660	628
SPAN	243	241	772	817
SCHWED	108	177	142	239
FINNL	54	112	82	157
OESTER	507	645	1406	1873
BELGI	284	383	343	460
SCHWZ	177	410	754	1583
LITAU	46	98	123	251
POLEN	162	142	2162	1634
UNGARN	17	24	190	324
UKRAIN	1	2	150	581
BELARS	9	17	231	416
RUSSLD	417	475	3647	4696
SLOWEN			86	128
NIGERI			661	777
USA	8	15	128	241
ZYPERN			198	231
ISRAEL	10	14	48	110
A EMIR		2	173	193
JAPAN	9	17	167	290
HONGK	28	34	55	120
3405 20 00				
MOEBEL- U BOHNERWACHS AEHNL ZUBEREITG				
EINF	1516*	1134*	10975*	5543*
EU	1245	835	9151	3601
FRANKR	134	104	304	217
NIEDL	197	39	5928	1286
DAENM	621	583	2012	1764
SCHWED	261	86	815	230
SCHWZ	153	252	1060	1744
AUSF	6182*	2004*	34750*	9511*
PV			2	3
EU	4072	1125	24797	6095
FRANKR	1130	228	10313	1890
NIEDL	589	253	2371	654
ITAL	26	30	461	190
G BRIT	28	56	524	308
GRIECH	382	69	1738	355
OESTER	1017	260	4116	1216
BELGI	533	120	3587	775
SCHWZ	484	161	2383	855
POLEN	202	66	2229	497
ISRAEL	271	96	1381	385
JAPAN	248	232	369	425
3405 30 00				
POLIERMITT F KAROSSERIE AUTOPFLEGMITT				
EINF	1992*	1298*	8543*	5555*
PV	13	15	19	22
AUS LG			1	1
EU	1754	928	7153	4376
FRANKR	679	447	3397	2465
NIEDL	801	290	1648	645
G BRIT	154	89	1270	826
SCHWZ	67	103	477	547
USA	145	244	660	510
AUSF	4406*	2957*	17851*	11040*
EU	2003	1416	11795	6372
FRANKR	265	133	852	418
NIEDL	232	193	853	615
G BRIT	292	157	2295	1065
DAENM	78	58	458	312
SCHWED	241	245	661	585
FINNL	80	117	248	268
OESTER	401	258	1383	959
BELGI	112	68	3213	1289
ISLAND	67	85	117	133
NORWEG	32	31	142	159
SCHWZ	94	92	624	559
POLEN	192	106	651	386
TSCHE	224	86	458	222
RUSSLD	103	80	209	181
USA	40	56	276	308
CHILE	29	23	254	235
CHINA	1115	515	1118	520
JAPAN	100	122	220	332
3405 40 00				
SCHEUERPASTEN -PULVER AEHNL ZUBEREITG				
EINF	21343*	3394*	77283*	11006*
AUS LG	2	4	5	13
EU	20821	2824	75624	9585
NIEDL	5486	566	35974	3587
ITAL	531	114	1078	286
LUXEMB	14768	2129	37913	5404
USA	460	517	1244	1196
AUSF	3041*	1587*	16402*	7103*
EU	2230	1132	12389	5028
FRANKR	113	34	1753	341
G BRIT	528	375	2438	1490
SPAN	217	98	2178	472
SCHWED	221	107	827	466
OESTER	239	116	1270	443
BELGI	526	288	2541	1281
SCHWZ	134	87	901	556
UNGARN	70	36	550	220
USA	135	91	694	447
JAPAN	106	78	212	152
3405 90 10				
METALLPOLIERMITTEL				
EINF	381*	720*	2069*	3450*
EV			2	17
AUS LG	2	2	8	22
EU	217	450	1018	1955
NIEDL	26	51	132	282
G BRIT	125	186	366	520
DAENM	5	131	24	799
SCHWZ	87	118	429	601
USA	62	87	546	549
JAPAN	8	54	36	285
AUSF	8140*	3488*	50529*	18408*
EU	2605	1409	21244	7959
FRANKR	617	242	4356	1489
NIEDL	196	180	1835	1095
ITAL	448	225	5691	1452
G BRIT	257	175	2098	999
DAENM	97	60	768	280
SPAN	285	107	674	331
SCHWED	201	111	784	500
OESTER	253	134	1413	822
BELGI	116	108	2281	575
NORWEG	24	19	872	336
SCHWZ	1389	598	6107	3070
TUERK	428	117	2309	456
POLEN	111	47	2887	608
TSCHE	369	124	1940	565
USA	267	244	1143	1144
KANADA	64	46	244	198
ISRAEL	213	76	804	266
THAIL	424	88	1644	294
MALAYS	41	12	195	107
SINGAP	419	146	2229	588
HONGK	89	66	816	387
3405 90 90				
AND ZUBEREITUNGEN DER POSITION 3405				
EINF	2759*	1972*	11345*	7723*
AUS LG	5	16	11	28
EU	846	418	4437	2141
FRANKR	116	37	238	264
NIEDL	361	175	2076	752
ITAL	98	81	150	98
G BRIT	19	34	946	403
DAENM	1	2	317	314
SCHWZ	355	147	2498	984
USA	316	292	1423	1342
JAPAN	840	1057	2164	3115
AUSF	2226*	1570*	14223*	8703*
EV			9	21
LV			9	21
PV			154	38
EU	925	701	6699	4108
FRANKR	20	28	484	336
NIEDL	61	76	1121	723
ITAL	181	113	803	550
G BRIT	55	86	400	446
GRIECH	265	75	285	97
PORTUG	74	38	662	254
SPAN	109	104	939	441
OESTER	57	74	613	477
BELGI	24	32	932	352
NORWEG	13	37	363	292
SCHWZ	68	55	451	354
TSCHE	161	114	702	465
USA	57	39	769	484
MEXIKO	73	80	512	259
JAPAN	166	70	1018	415
HONGK	179	84	388	188
3406 00 11				
KERZEN GLATT NICHT PARFUEMIERT				
EINF	29432*	8667*	148862*	48360*
AUS LG	115	31	616	182
EU	8720	2500	56516	16645
NIEDL	541	318	4697	2588
ITAL			1587	333
G BRIT	14	60	260	525
DAENM	236	106	1696	1047
GRIECH			68	145
PORTUG	7119	1738	45360	11018
SCHWED	627	200	1852	579
BELGI		1	370	152
NORWEG			1980	827
POLEN	10081	2318	38882	10578
TSCHE	1230	410	2556	856
SLOWAK	70	32	1123	254
UNGARN	1562	380	12859	3572
USA	35	150	273	1129
ISRAEL	158	47	1490	298
INDONE	892	314	3990	1324
CHINA	6425	2441	28231	12348
HONGK		1	312	174
AUSF	11526*	4044*	84294*	30718*
EU	7527	2648	64028	23326
FRANKR	237	117	2648	1136
NIEDL	1709	630	16221	5217
ITAL	240	161	2027	1271
G BRIT	633	219	5125	2198
DAENM	2865	805	14556	4215
GRIECH	161	59	1272	444
SPAN	197	97	1378	637
SCHWED	383	140	8672	3298
OESTER	676	275	7229	3284
BELGI	371	111	4252	1310
NORWEG	152	42	4491	1311
SCHWZ	695	305	4119	1979
POLEN	1013	203	2556	630
TSCHE	1165	396	3623	1057
USA	321	119	2083	841

Wichtigste Ursprungs- und Bestimmungs-Laender	MAI 2000 dt = 100kg	MAI 2000 1000 DM	JAN./MAI 2000 dt = 100kg	JAN./MAI 2000 1000 DM
3406 00 19				
ANDERE KERZEN ALLER ART				
EINF	13066*	10476*	77910*	59871*
AUS LG	40	18	578	219
EU	1404	3491	12399	21650
NIEDL	327	253	1659	896
G BRIT	593	2780	7603	18555
DAENM	123	116	1891	1290
PORTUG	319	315	1052	633
SCHWZ	725	216	3352	1047
POLEN	1552	438	6956	2479
TSCHE	439	129	2852	897
UNGARN	312	188	3793	1631
USA	607	2351	3708	14274
KANADA			457	249
THAIL	37	87	108	262
CHINA	7405	3183	40996	15532
TAIWAN	209	193	516	419
HONGK	58	42	1786	822
AUSF	6420*	2941*	40591*	18972*
EU	4215	1718	28898	12636
FRANKR	362	154	4253	1826
NIEDL	718	228	7431	2423
ITAL	189	121	931	729
G BRIT	721	253	3811	1429
DAENM	133	53	396	193
PORTUG	140	108	483	417
SPAN	153	111	991	667
SCHWED	473	116	2735	649
OESTER	907	396	4898	3061
BELGI	284	108	2483	903
SCHWZ	1363	744	8145	4200
TUERK	178	87	296	191
POLEN	317	112	1442	544
USA	27	47	478	340
3406 00 90				
ANDERE ERZEUGNISSE DER POSITION 3406				
EINF	5596*	2092*	65211*	15952*
AUS LG	9	4	191	81
EU	1437	455	42894	9204
NIEDL	282	63	37203	7074
ITAL	5	6	928	238
G BRIT	73	37	666	436
PORTUG	1063	340	3951	1291
POLEN	482	108	9629	1851
UNGARN	5	3	30	118
CHINA	3344	1332	11956	4307
AUSF	25192*	5702*	138459*	33740*
PV			2	7
EU	24536	5343	131631	30441
FRANKR	319	136	2649	1272
NIEDL	14240	2471	67843	12072
ITAL	140	143	789	391
G BRIT	868	348	4909	1713
IRLAND	41	24	518	193
DAENM	1951	501	21831	5932
GRIECH	120	57	1004	383
SCHWED	745	214	7163	2122
FINNL	7	31	321	207
OESTER	5938	1335	24035	5830
NORWEG	38	22	1341	484
SCHWZ	341	223	2268	1285
USA	3	2	1594	710
3407 00 00				
MODELLIERMASSEN USW				
EINF	2614*	2416*	11130*	10688*
EU	1961	1537	7943	5494
NIEDL	713	825	2032	2515
ITAL	670	385	2611	1263
G BRIT	2	3	182	201
IRLAND	107	79	1157	474
BELGI	453	220	1776	895
SCHWZ	87	259	564	1566
USA	456	401	1750	2497
JAPAN	16	150	87	729
AUSF	5262*	14406*	21795*	61106*
EU	3043	6581	13696	31182
FRANKR	582	961	2991	5348
NIEDL	789	852	2973	4564
ITAL	357	1499	1336	5204
G BRIT	284	1000	1385	4822
DAENM	127	287	460	1433
GRIECH	55	142	184	566
PORTUG	79	60	210	325
SPAN	237	442	674	1942
SCHWED	185	223	1075	1545
FINNL	34	91	173	705
OESTER	200	840	1622	3718
BELGI	69	140	457	757
NORWEG	12	114	56	369
SCHWZ	138	899	649	2736
POLEN	50	239	338	994
TSCHE	389	141	481	276
UNGARN	21	82	88	353
RUSSLD	67	229	197	462
SLOWEN	9	39	68	236
JUGOSL			56	91
S AFR	5	27	132	592
USA	436	3600	2245	14162
KANADA	25	143	88	466

Wichtigste Ursprungs- und Bestimmungs-Laender	MAI 2000 dt = 100kg	MAI 2000 1000 DM	JAN./MAI 2000 dt = 100kg	JAN./MAI 2000 1000 DM
BRASIL	16	99	129	554
IRAN	103	65	227	215
ISRAEL	260	132	931	618
A EMIR	93	49	199	356
SINGAP	9	81	20	141
REPKOR	34	153	253	729
JAPAN	98	518	391	1588
TAIWAN	23	61	95	293
HONGK	75	107	255	795
AUSTRL	70	267	219	769
NEUSEE	9	88	13	128
N ERM	9	44	96	433

KAPITEL 35

EIWEISSSTOFFE; MODIFIZIERTE STAERKE; KLEBSTOFFE; ENZYME

Wichtigste Ursprungs- und Bestimmungs-Laender	MAI 2000 dt = 100kg	MAI 2000 1000 DM	JAN./MAI 2000 dt = 100kg	JAN./MAI 2000 1000 DM
3501 10 10				
CASEIN Z HERST V KUENSTL SPINNSTOFFEN				
EINF	*	*	*	*
AUSF	*	*	*	2*
3501 10 50				
CASEIN INDUSTR ZWECKE NICHT LEBMITTEL				
EINF	8906*	6045*	30313*	19749*
EV	268	219	1696	1256
LV			1435	752
AUS LG	3042	2231	12027	8582
EU	1052	767	2233	1556
FRANKR	682	470	1262	850
NIEDL	170	130	731	518
G BRIT	200	167	200	167
SCHWZ	90	63	355	232
LETTLD			420	296
UKRAIN	2897	2010	7814	5081
RUSSLD	450	298	2245	1457
USA		2	251	175
CHINA	1625	784	5330	2438
NEUSEE	2762	2097	11597	8460
AUSF	1333*	914*	7857*	5158*
EV	233	133	978	562
EU	1066	746	6161	4184
NIEDL	23	19	712	550
ITAL			1411	1038
G BRIT	231	148	461	292
DAENM	54	44	174	121
PORTUG	132	80	222	134
SPAN	401	292	2110	1313
FINNL			241	154
OESTER	195	135	506	330
BELGI	30	28	320	248
NORWEG	180	98	660	292
ARGENT			125	82
DV KOR			150	100
REPKOR			150	98
3501 10 90				
ANDERES CASEIN				
EINF	14710*	11050*	77336*	52551*
EV	5938	4439	35048	21464
AUS LG	3138	2147	28496	16614
EU	4251	3465	26687	20630
FRANKR	1170	952	4271	3384
NIEDL	357	288	5311	4591
G BRIT	442	338	4574	3370
IRLAND	2056	1738	11277	8418
BELGI	226	149	1174	801
NORWEG			910	599
SCHWZ	150	99	1403	855
LETTLD			644	427
LITAU	440	372	1540	1207
TSCHE	890	713	2810	2093
UKRAIN	3988	2946	17986	11150
BELARS			1200	752
RUSSLD	1232	879	12676	7073
INDIEN	1467	1070	3297	2265
CHINA	440	207	870	429
AUSTRL	343	276	1182	956
NEUSEE	1488	997	6098	4062
AUSF	7718*	5695*	39564*	32643*
EV	896	762	4687	3552
EU	4932	4206	26856	21995
FRANKR	1463	1336	7785	6621
NIEDL	1065	839	5753	4574
ITAL	387	306	3143	2371
GRIECH	138	128	559	477
SPAN	1313	1115	4697	3932
OESTER	300	257	1421	1148
BELGI	238	215	3374	2728
SCHWZ	167	141	319	249
RUSSLD			238	177
MAROKK	483	454	3370	2963
AEGYPT	3	10	306	276
USA	372	358	3061	2429
MEXIKO			201	168
PANAMA	200	186	400	357

Wichtigste Ursprungs- und Bestimmungs-Laender	MAI 2000 dt = 100kg	MAI 2000 1000 DM	JAN./MAI 2000 dt = 100kg	JAN./MAI 2000 1000 DM
ARGENT			125	92
REPKOR	325	266	488	407
JAPAN	849	728	3207	2682
3501 90 10				
CASEINLEIME				
EINF	394*	106*	2188*	525*
EU	384	101	2174	516
AUSF	4863*	1458*	17195*	5132*
EU	863	293	3980	1345
FRANKR	200	64	905	291
ITAL	244	84	1273	460
POLEN	1067	241	3168	718
TSCHE	299	130	792	312
RUSSLD	818	181	3027	709
MAROKK			247	78
VIETN	327	126	908	344
HONGK	276	91	546	179
3501 90 90				
CASEINATE UND ANDERE CASEINDERIVATE				
EINF	10282*	8812*	53555*	42408*
EV	213	167	1068	836
AUS LG	2415	1894	10551	8089
EU	7865	6896	42498	33887
FRANKR	1554	1381	8193	6935
NIEDL	5131	4433	23275	19449
DAENM	545	491	8028	5001
FINNL			120	94
OESTER			375	298
BELGI	635	591	2422	2041
UNGARN			270	209
RUSSLD			187	142
AUSTRL	213	167	673	536
NEUSEE	2202	1728	9923	7590
AUSF	14030*	13129*	57634*	49054*
EV	10177	9559	33433	28940
EU	2651	2442	17579	14225
FRANKR	143	140	2612	1844
NIEDL	566	462	1636	1184
ITAL	464	430	6258	4789
G BRIT	203	181	224	202
IRLAND	100	94	104	98
GRIECH	265	272	1846	1730
SPAN	502	464	2665	2322
SCHWED			188	171
OESTER	209	216	418	397
BELGI	167	161	1527	1301
SCHWZ	95	92	521	459
TUERK	329	299	1179	1055
POLEN	203	192	304	284
RUSSLD			290	238
KROAT	126	116	371	332
B HERZ			222	201
AEGYPT	180	148	410	349
USA	5400	6090	20678	18143
KANADA	2080	1920	6261	5268
MEXIKO	138	125	1037	884
BRASIL	1	4	144	122
CHILE			576	512
ARGENT	138	133	580	558
ZYPERN	80	75	80	75
LIBAN	130	120	268	231
ISRAEL			139	124
SAUDIA	102	102	302	274
MALAYS	250	243	2051	1801
PHILIP	138	123	276	235
CHINA			138	84
REPKOR	188	183	1146	995
JAPAN	393	341	1557	1299
HONGK			323	246
3502 11 10				
EIERALBUMIN UNGENIESSB USW GETROCKNET				
EINF	*	*	*	4*
EU				3
AUSF	*	*	*	*
3502 11 90				
ANDERES EIERALBUMIN GETROCKNET				
EINF	1339*	1601*	6977*	8266*
AUS LG	130	119	330	304
EU	1209	1468	6600	7861
FRANKR	35	42	250	237
NIEDL	850	1056	3692	4577
ITAL	205	233	1852	2116
DAENM	40	49	295	362
SCHWED	70	86	291	353
ARGENT	130	119	330	304
AUSF	1071*	1272*	6333*	7556*
EU	263	324	1193	1521
FRANKR	100	113	180	202
NIEDL	102	118	537	623
DAENM	43	68	243	388
BELGI	3	4	116	145
SCHWZ	3	3	68	165

Wichtigste Ursprungs- und Bestimmungs-Laender	MAI 2000 dt = 100kg	MAI 2000 1000 DM	JAN./MAI 2000 dt = 100kg	JAN./MAI 2000 1000 DM
RUSSLD	200	257	716	926
JAPAN	600	678	4200	4742
3502 19 10				
ANDERES EIERALBUMIN UNGENIESSBAR USW				
EINF	*	*	*	4*
EU				4
AUSF	*	11*	*	36*
3502 19 90				
ANDERES EIERALBUMIN				
EINF	1398*	218*	6368*	1037*
EU	1398	218	6366	1037
NIEDL	235	34	2095	365
BELGI	668	134	2806	517
AUSF	5795*	625*	17638*	1999*
EV	14	4	27	8
EU	5689	600	16935	1851
NIEDL	2123	227	9720	1067
ITAL	1964	206	2934	315
DAENM	233	26	2003	230
BELGI	873	93	1035	110
3502 20 10				
MOLKENPROTEINE UNGENIESSBAR USW				
EINF	*	*	142*	94*
AUSF	*	*	*	*
3502 20 91				
MOLKENPROTEINE GETROCK BLAETTER USW				
EINF	449*	422*	2515*	2202*
LV	135	106	534	408
AUS LG			163	158
EU	283	279	1780	1569
DAENM	181	177	1194	1065
BELGI	30	24	442	341
NEUSEE	165	125	728	588
AUSF	2139*	2210*	7258*	7211*
EU	634	492	2019	1653
FRANKR	151	143	290	288
NIEDL	235	193	772	639
ITAL	13	16	137	144
SPAN			265	197
BELGI	98	75	260	198
POLEN			100	79
UNGARN	84	67	186	151
USA			215	157
KANADA	390	291	1357	1014
JAPAN	1031	1360	3328	4108
3502 20 99				
ANDERE MOLKENPROTEINE				
EINF	*	*	*	*
AUSF	1*	2*	1*	2*
EU	1	2	1	2
3502 90 20				
ANDERE ALBUMINE UNGENIESSBAR USW				
EINF	1*	153*	9*	586*
EU		5		23
USA	1	146	9	561
AUSF	*	2*	*	14*
EU		1		8
3502 90 70				
ANDERE ALBUMINE				
EINF	212*	882*	1125*	2820*
EU	206	172	1079	770
OESTER			101	91
BELGI	205	143	883	611
SCHWZ		19	1	158
USA	2	571	37	1649
AUSTRL	4	120	8	240
AUSF	*	238*	35*	999*
EU		166	30	664
ITAL		93	1	301

Wichtigste Ursprungs- und Bestimmungs-Laender	MAI 2000 dt = 100kg	MAI 2000 1000 DM	JAN./MAI 2000 dt = 100kg	JAN./MAI 2000 1000 DM
3502 90 90				
ALBUMINATE UND ANDERE ALBUMINDERIVATE				
EINF	4*	57*	7*	93*
EU	3	4	4	5
AUSF	2*	57*	69*	589*
EU	2	20	14	80
USA		2		197
3503 00 10				
GELATINE UND IHRE DERIVATE				
EINF	17333*	11391*	95742*	69238*
LV	23	17	23	17
AUS LG	195	145	687	476
EU	6500	4913	56423	45016
FRANKR	805	666	14263	13817
NIEDL	710	573	2792	2128
ITAL	630	235	7241	4504
G BRIT			587	878
DAENM			1468	2125
SPAN	308	274	1173	754
SCHWED	2283	1614	15635	10818
BELGI	1764	1551	13164	9992
SCHWZ	1601	1127	6367	4628
USA	24	27	758	615
KANADA	195	145	396	283
KOLUMB	560	347	920	582
BRASIL	5070	2952	18898	11637
ARGENT	1920	1115	6920	4190
PAKIST	250	170	800	525
CHINA			1202	200
REPKOR	400	167	2080	1026
TAIWAN	768	388	928	475
AUSF	22992*	20940*	92689*	88882*
PV	30	22	90	66
EU	12920	11386	48441	43014
FRANKR	2202	1977	7523	6742
NIEDL	1772	1570	5855	5468
ITAL	1588	1533	4928	4486
G BRIT	2372	2481	6869	6510
DAENM	1411	310	5942	1481
GRIECH	20	44	221	234
PORTUG	101	252	287	707
SPAN	374	413	1763	1720
SCHWED	113	101	386	319
FINNL	30	66	85	194
OESTER	1794	1735	4283	4219
BELGI	1139	899	9267	10850
NORWEG	93	89	344	387
SCHWZ	721	684	4397	4478
TUERK	872	651	4353	3236
LITAU	61	39	248	200
POLEN	1569	1419	4406	4126
TSCHE	382	302	1638	1479
UNGARN	36	36	247	311
RUMAEN	53	73	425	450
RUSSLD	81	62	761	647
SLOWEN	92	83	267	281
KROAT	153	142	542	535
ALGER	77	100	128	168
AEGYPT	480	497	1502	1485
USA	1636	1647	6880	8371
KANADA	692	703	4677	4699
VENEZU	424	539	1059	1203
BRASIL			58	115
ZYPERN	20	24	245	233
IRAN	178	152	418	346
JORDAN	5	6	165	191
SAUDIA			90	161
THAIL	101	88	154	169
VIETN			250	255
PHILIP			156	137
CHINA	1409	1032	2949	2333
REPKOR	84	82	1830	2092
JAPAN	15	26	2435	3611
TAIWAN	254	332	1577	1728
HONGK	131	131	335	359
AUSTRL	231	294	704	879
3503 00 80				
HAUSENBLASE AND LEIME TIER URSPRUNGS				
EINF	14013*	1607*	51410*	6994*
EU	1802	526	12411	3368
NIEDL	1346	428	4000	1467
ITAL	100	53	5464	1372
BELGI	356	145	2818	446
POLEN	11535	845	46339	3086
CHINA			1161	208
TAIWAN	448	118	912	231
AUSF	1878*	737*	11326*	4608*
3504 00 00				
PEPTONE USW AND EIWEISSSTOFFE USW				
EINF	13265*	14203*	58854*	58351*
EV	60	211	60	211
AUS LG	3392	3177	12432	11772
EU	3339	2367	22571	14533
FRANKR	238	794	1484	5288
NIEDL	1688	749	4750	2930
ITAL	95	49	4047	819

Wichtigste Ursprungs- und Bestimmungs-Laender	MAI 2000 dt = 100kg	MAI 2000 1000 DM	JAN./MAI 2000 dt = 100kg	JAN./MAI 2000 1000 DM
G BRIT	12	26	544	1130
DAENM	156	196	289	511
SPAN	110	53	1130	545
BELGI	1014	493	7326	3158
SCHWZ	258	629	802	2760
LITAU	55	42	1293	999
USA	241	3000	2833	12902
JAPAN	251	894	1015	3602
AUSTRL	177	154	177	189
NEUSEE	8720	7093	28060	23100
AUSF	11104*	9590*	44837*	37209*
EV	68	42	344	220
LV	91	80	114	100
EU	8600	5598	35493	23366
FRANKR	1740	1332	8295	6357
NIEDL	3751	694	14954	3031
ITAL	313	387	1828	2637
G BRIT	329	633	758	1043
DAENM	247	287	513	746
GRIECH	688	653	2694	2624
SPAN	940	833	3905	3526
SCHWED	62	87	597	727
FINNL	134	135	479	515
OESTER	161	190	664	867
BELGI	211	345	755	1229
NORWEG	85	84	308	327
SCHWZ	66	1111	699	2674
POLEN	203	127	1182	658
RUSSLD	427	442	861	698
USA	270	885	1347	4206
KANADA	6	19	158	184
INDONE	1	5	5	143
REPKOR	616	472	1010	1516
JAPAN	172	465	559	1494
TAIWAN	226	30	1105	155
3505 10 10				
DEXTRINE				
EINF	8332*	1208*	40112*	5934*
EU	8293	1182	39561	5653
FRANKR	4753	739	22237	3488
NIEDL	1532	244	11494	1607
ITAL	1735	162	5497	505
USA	10	18	410	234
AUSF	4367*	579*	21090*	2892*
EU	2568	347	11287	1502
FRANKR	632	79	3066	373
ITAL	976	126	4261	563
G BRIT	525	77	2635	365
SCHWZ	1395	169	4734	586
SLOWEN			851	115
USA	78	14	1657	293
3505 10 50				
VERETHERTE UND VERESTERTE STAERKEN				
EINF	133932*	18931*	682822*	93885*
AUS LG	584	71	2657	349
EU	132534	16296	676875	84345
FRANKR	58354	6726	323112	31383
NIEDL	33422	5240	209230	30447
ITAL	7330	1050	31888	4759
G BRIT	611	194	29937	5647
DAENM	3300	400	10122	1183
SCHWED	14050	1448	29246	3454
OESTER	3547	1128	22401	6082
BELGI	1884	105	20719	1356
USA	512	1070	1956	4603
JAPAN	196	1472	564	4364
AUSF	167830*	22213*	823659*	102970*
EU	77483	9712	456854	53869
FRANKR	4569	611	36036	5325
NIEDL	10659	1629	95651	11822
ITAL	14396	1906	58814	7807
G BRIT	5228	1047	24252	4101
IRLAND	180	31	2374	395
DAENM	820	62	4222	378
GRIECH	737	96	3815	536
PORTUG	7933	915	33686	3669
SPAN	3442	398	18178	2204
SCHWED	7388	763	63664	6516
FINNL	15066	1416	68075	5315
OESTER	5826	721	40252	4296
BELGI	1239	117	6835	805
NORWEG	230	129	682	292
SCHWZ	4551	862	16429	3409
TUERK	10836	1291	43850	5060
POLEN	5498	996	20595	2951
TSCHE	2977	313	8923	963
UNGARN	467	112	5807	701
RUMAEN	509	136	1143	242
RUSSLD	3240	631	12960	2291
AEGYPT			1170	227
S AFR	1010	145	2723	364
USA	13087	1630	64418	7639
KANADA	5270	528	23996	2327
MEXIKO	200	11	3462	423
KOLUMB	1970	206	8145	857
BRASIL	28	65	83	312
SYRIEN	680	100	1180	179
SAUDIA	324	118	1654	590
A EMIR	827	144	3078	438
INDIEN	1818	477	3256	1135
THAIL	202	34	2062	384
INDONE	3302	473	12788	2104
MALAYS	190	29	1528	188
SINGAP	490	87	2388	363

Wichtigste Ursprungs- und Bestimmungs-Laender	MAI	2000	JAN./MAI	2000
	dt = 100kg	1000 DM	dt = 100kg	1000 DM
PHILIP	130	16	1684	208
CHINA	5420	496	13736	1440
REPKOR	11423	1370	49399	5867
JAPAN	5966	662	23119	2638
TAIWAN	1327	160	6990	832
HONGK	735	104	3765	713
AUSTRL	5040	654	11875	1511
NEUSEE	410	58	1518	292
3505 10 90				
ANDERE MODIFIZIERTE STAERKEN				
EINF	19119*	2088*	97847*	11891*
AUS LG			26	28
EU	18971	1955	97052	11221
FRANKR	7553	622	31691	2729
NIEDL	7419	863	46590	5738
G BRIT	18	23	1412	433
SCHWED	2880	278	7689	699
OESTER	626	93	7173	1094
BELGI	15	5	919	280
USA	26	22	189	184
JAPAN	80	84	266	280
AUSF	46851*	4032*	234964*	22099*
EU	13907	1648	82471	10464
FRANKR	980	235	8591	1567
NIEDL	5082	481	31932	3094
ITAL	4951	560	21126	2466
G BRIT	1676	254	5771	797
SPAN	224	32	2981	408
SCHWED		2	5066	740
FINNL	824	56	3695	257
BELGI	24	5	2484	1018
SCHWZ	24117	1221	113540	5986
TUERK	2640	236	11673	1044
POLEN	488	166	1319	441
USA	45	4	438	726
MEXIKO	608	96	1656	263
BRASIL	407	54	1500	202
OMAN	810	95	6330	739
INDONE	1786	214	7551	943
CHINA			808	89
JAPAN	380	37	1733	305
3505 20 10				
LEIME STAERKEGEHALT USW < 25 GHT				
EINF	1286*	122*	3000*	315*
EU	1286	122	2986	313
AUSF	520*	108*	2659*	512*
EU	434	82	2377	440
FRANKR	199	38	1106	200
3505 20 30				
LEIME STAERKEGEHALT USW > 25 - 55 GHT				
EINF	176*	35*	979*	186*
EU	130	19	805	125
AUSF	2132*	460*	10140*	2225*
EU	1492	325	7095	1486
FRANKR	227	114	813	393
NIEDL	546	75	2423	336
ITAL	251	57	1416	325
G BRIT	393	68	2208	382
INDONE			165	102
3505 20 50				
LEIME STAERKEGEHALT USW > 55 - 80 GHT				
EINF	28*	8*	40882*	1512*
EU	28	8	40882	1512
ITAL			30624	985
OESTER			9464	322
AUSF	12086*	1313*	54741*	6022*
LV	42	12	42	12
EU	9907	1025	41640	4286
FRANKR	6076	610	26924	2539
ITAL	590	63	2801	364
G BRIT	1208	137	5242	612
SPAN	1324	129	3627	350
LUXEMB	475	43	2406	274
SCHWZ	899	88	5141	518
AEGYPT			409	88
3505 20 90				
LEIME STAERKEGEHALT USW > 80 GHT				
EINF	228*	62*	1829*	434*
EU	221	53	1792	390
NIEDL	101	21	1285	270
AUSF	16606*	1694*	49045*	4941*
EV			144	14
EU	3737	391	15741	1537
FRANKR	1419	108	7659	589

Wichtigste Ursprungs- und Bestimmungs-Laender	MAI	2000	JAN./MAI	2000
	dt = 100kg	1000 DM	dt = 100kg	1000 DM
ITAL	378	41	1599	187
G BRIT	439	88	1543	251
TUERK	980	59	6187	482
LETTLD	432	50	1355	161
POLEN	3085	290	7491	787
RUSSLD	1285	236	2313	428
ALGER	800	89	1200	136
TUNES	2016	171	2624	223
AETHIO			1001	101
ZYPERN	792	66	2376	202
A EMIR	1392	120	2958	249
3506 10 00				
KLEBSTOFFERZ EINZELVERKAUF BEH <1 KG				
EINF	6411*	7318*	28641*	35299*
EV	5	17	8	258
AUS LG	106	248	368	1032
FRANKR	341	369	1339	1625
NIEDL	1004	749	7543	4910
ITAL	638	1080	2444	4672
G BRIT	455	1009	2852	5702
DAENM	26	21	225	246
SPAN	501	599	2364	2648
SCHWZ	279	685	1846	3794
ESTLD	49	75	69	110
POLEN	318	95	2169	629
TSCHE	77	136	599	497
USA	110	505	642	2675
THAIL	49	105	121	231
CHINA	1656	601	2472	1257
REPKOR	217	401	624	1110
JAPAN	68	298	201	1169
TAIWAN	22	38	658	646
SCHIFF	5	17	6	198
AUSF	15860*	23933*	60209*	88679*
PV	21	31	103	155
3506 91 00				
KLEBSTOFF KAUTSCHUKGRUNDLG BEH < 1 KG				
EINF	46449*	23006*	277643*	125976*
EV	23	10	26	93
PV	3	6	3	6
AUS LG	236	507	1009	2141
EU	30626	13214	205070	83523
FRANKR	10286	3988	81021	28943
NIEDL	6060	1577	52171	14396
ITAL	5417	759	18993	4860
G BRIT	1220	1253	7150	6180
IRLAND	207	2664	1109	12123
DAENM	204	85	411	318
SPAN	1	8	2434	708
SCHWED	223	118	1840	545
FINNL			323	119
OESTER	1746	673	5433	3170
BELGI	5157	2038	34027	12094
SCHWZ	11672	5093	54913	23004
SLOWEN	450	99	2253	497
USA	3169	4182	12899	16577
JAPAN	16	109	252	1224
TAIWAN	332	138	968	321
AUSF	106191*	55090*	470019*	229754*
EV			181	50
PV	170	115	787	563
EU	50803	28062	234172	116553
FRANKR	12936	5562	55526	23152
NIEDL	6965	3128	38471	14683
ITAL	6658	4979	27227	18808
G BRIT	3998	3314	23730	14853
IRLAND	327	242	1484	983
DAENM	1921	1189	7853	4711
GRIECH	1133	503	3910	2066
PORTUG	501	327	2202	1564
SPAN	3277	2340	12244	8198
SCHWED	1330	1078	7391	4404
FINNL	923	550	3404	1779
OESTER	5349	2582	28705	12634
BELGI	5118	2096	20427	8099
LUXEMB	367	172	1598	689
ISLAND	252	83	668	249
NORWEG	823	414	3472	1859
SCHWZ	5565	2427	23668	9858
TUERK	2255	1354	10331	5783
ESTLD	99	47	372	224
LETTLD	568	184	2149	722
LITAU	344	165	1467	506
POLEN	13547	5853	61614	24986
TSCHE	4421	2044	20790	9345
SLOWAK	1235	724	5001	2909
UNGARN	2855	1493	12200	6225
RUMAEN	750	372	2328	1232
BULGAR	174	87	1174	571
UKRAIN	643	237	2499	912
BELARS	464	181	2380	879
RUSSLD	4462	1760	15883	6190
KASACH	133	69	464	268
SLOWEN	439	197	2286	1114
KROAT	449	304	1507	1005
B HERZ	25	24	306	155
JUGOSL	284	112	484	275
MAROKK	91	47	585	395
TUNES	199	143	489	574
AEGYPT	371	198	1585	878
NIGERI	54	29	245	268
SAMBIA	128	72	306	157
S AFR	192	147	1360	792
USA	3449	1986	14141	7981
KANADA	625	388	2082	1115

Wichtigste Ursprungs- und Bestimmungs-Laender	MAI	2000	JAN./MAI	2000
	dt = 100kg	1000 DM	dt = 100kg	1000 DM
MEXIKO	32	67	1430	1124
KOLUMB	57	39	278	281
VENEZU	30	28	134	145
BRASIL	468	331	1928	1390
CHILE	233	125	810	392
ARGENT	509	154	1212	493
ZYPERN	108	60	493	240
SYRIEN	130	75	164	115
IRAN	44	97	253	474
ISRAEL	439	272	2364	1216
SAUDIA	874	457	2237	1307
A EMIR	249	131	585	288
INDIEN	129	115	680	535
THAIL	609	256	1912	820
INDONE	410	271	3840	1858
MALAYS	414	143	1609	697
SINGAP	1049	393	1861	780
PHILIP	283	183	1140	611
CHINA	542	314	3291	1610
REPKOR	362	320	3329	2294
JAPAN	732	496	2803	2363
TAIWAN	682	268	2322	1067
HONGK	476	220	1830	1154
AUSTRL	501	383	2255	1547
3506 99 00				
AND ZUBEREIT LEIM KLEBSTOFF BEH<1 KG				
EINF	30019*	6751*	112978*	26126*
AUS LG		6	1	19
EU	27310	4835	101335	19070
FRANKR	4269	1044	20137	5297
NIEDL	1986	348	9819	3013
ITAL	862	372	4542	1607
G BRIT	321	322	1403	1073
IRLAND	45	34	76	177
PORTUG	190	90	695	331
SPAN			759	120
OESTER	19010	1672	61460	4934
BELGI	322	815	1126	2070
SCHWZ	1711	963	6913	3729
POLEN	333	90	1385	255
USA	256	432	1083	1490
ISRAEL	119	30	1216	272
JAPAN	55	312	175	991
AUSF	16136*	6525*	74697*	29930*
PV	26	9	92	97
EU	6951	2641	39424	13229
FRANKR	1927	832	10809	3425
NIEDL	304	112	5211	1453
ITAL	569	243	3718	1478
G BRIT	451	228	1377	726
DAENM	377	123	1749	513
GRIECH	318	102	522	245
SPAN	299	145	2638	1069
SCHWED	127	79	2217	821
FINNL	86	49	790	341
OESTER	463	211	2509	1061
BELGI	1828	446	7213	1775
SCHWZ	510	210	2683	1226
TUERK	271	134	711	406
POLEN	1744	673	6388	2533
TSCHE	581	331	1866	971
SLOWAK	187	62	738	328
UNGARN	601	196	2023	946
BULGAR	276	121	354	154
UKRAIN	85	55	577	302
RUSSLD	1271	524	3926	1625
SLOWEN	53	44	384	463
R KONG	486	158	1134	368
USA	413	155	3794	2238
MEXIKO	202	78	294	169
BRASIL	71	39	608	313
IRAN	36	12	260	146
ISRAEL	234	73	735	260
REPKOR	33	21	210	321
HONGK	178	42	684	216
N ERM	25	17	210	197
3507 10 00				
LAB UND SEINE KONZENTRATE				
EINF	224*	215*	2458*	1953*
EU	224	215	2278	1836
FRANKR	66	51	906	647
NIEDL	112	91	355	296
DAENM	1	22	640	530
NEUSEE			180	114
AUSF	13*	16*	199*	198*
EU			145	132
3507 90 10				
LIPOPROTEINLIPASE				
EINF	*	72*	535*	1530*
EU		2	532	820
NIEDL			532	814
JAPAN			1	530
AUSF	*	16*	*	210*
EU		1		125
G BRIT				104

Wichtigste Ursprungs- und Bestimmungs-Laender	MAI 2000 dt = 100kg	MAI 2000 1000 DM	JAN./MAI 2000 dt = 100kg	JAN./MAI 2000 1000 DM
3507 90 20				
ASPERGILLUS-ALKALIN PROTEASE				
EINF	*	*	10*	176*
JAPAN			10	176
AUSF	*	*	2*	76*
REPKOR			2	75
3507 90 90				
AND ENZYME ZUBEREITETE ENZYME AWGNI				
EINF	12266*	27151*	66273*	130033*
EV	10	36	94	1556
LV			3	44
AUS LG	118	853	434	3269
EU	11090	15948	62396	78414
FRANKR	114	90	8221	1352
NIEDL	4992	7460	23170	34338
ITAL	255	855	716	2678
G BRIT	480	614	1945	2910
IRLAND	47	116	187	381
DAENM	3987	5272	14338	22070
GRIECH	108	121	108	121
SPAN		1	109	156
SCHWED	120	546	843	1900
FINNL	750	476	5437	3047
OESTER	10	70	5565	6572
BELGI	227	327	1734	2721
LUXEMB			23	168
NORWEG		193		193
SCHWZ	387	1278	902	3549
LITAU	3	338	10	1797
S AFR		54	3	633
USA	151	3505	989	17124
KANADA		48	42	345
ARGENT	14	2460	91	14801
ISRAEL			4	497
THAIL	93	842	355	3264
CHINA	14	137	49	466
JAPAN	396	1846	1270	7897
TAIWAN	1	406	10	863
AUSF	9859*	30369*	44772*	140344*
EV	10	41	17	105
PV	40	29	132	97
EU	3008	10698	15207	45384
FRANKR	925	2136	4153	8887
NIEDL	98	733	1532	3049
ITAL	219	863	1205	4469
G BRIT	505	2394	1922	7045
IRLAND	72	758	314	2536
DAENM	19	101	114	578
GRIECH	54	133	561	895
PORTUG	165	104	543	434
SPAN	270	1431	1450	7098
SCHWED	30	112	149	973
FINNL	97	109	326	378
OESTER	262	975	1666	5533
BELGI	292	842	1271	3329
LUXEMB		7	1	180
NORWEG	83	87	114	127
SCHWZ	277	871	1167	3853
TUERK	522	777	2418	3289
POLEN	477	685	1495	2284
TSCHE	82	241	279	895
UNGARN	66	225	233	639
RUMAEN	164	162	397	425
RUSSLD	42	65	158	421
KASACH	60	90	334	570
SLOWEN	23	136	71	370
AEGYPT	48	175	169	503
GHANA			130	178
TOGO			45	108
NIGERI	252	184	295	336
S AFR	118	227	455	960
USA	1414	6822	7159	41764
KANADA	140	711	753	2978
MEXIKO	231	637	912	2391
GUATEM			59	209
KOLUMB	91	300	185	728
VENEZU	1	13	14	368
PERU	13	33	113	407
BRASIL	202	299	1071	2062
CHILE	23	73	298	749
BOLIV	1	3	57	143
URUGU	25	68	80	187
ARGENT	344	764	890	1745
IRAN	10	638	1301	2275
ISRAEL	9	112	145	649
A EMIR	34	76	139	252
PAKIST	56	35	186	232
INDIEN	195	430	691	1860
THAIL	49	406	367	689
INDONE	30	51	64	192
SINGAP	480	1562	2667	7366
PHILIP		1	117	247
CHINA	324	542	475	1275
REPKOR	67	331	560	2436
JAPAN	10	464	130	2837
TAIWAN	90	255	310	890
HONGK	322	273	806	976
AUSTRL	122	314	347	1573
NEUSEE	6	33	82	285

KAPITEL 36

PULVER UND SPRENGSTOFFE; PYROTECHNISCHE ARTIKEL; ZUENDHOELZER; ZUENDMETALLEGIERUNGEN; LEICHT ENTZUENDLICHE STOFFE

Wichtigste Ursprungs- und Bestimmungs-Laender	MAI 2000 dt = 100kg	MAI 2000 1000 DM	JAN./MAI 2000 dt = 100kg	JAN./MAI 2000 1000 DM
3601 00 00				
SCHIESSPULVER				
EINF	557*	1502*	2747*	7061*
EU	411	1269	1687	4794
FRANKR	151	521	151	521
FINNL	18	83	34	151
BELGI	242	664	1472	4048
SCHWZ	46	189	279	1531
POLEN			98	156
SLOWEN	90	38	562	406
AUSF	392*	1340*	742*	2539*
3602 00 00				
ZUBEREIT SPRENGSTOFF AUSG SCHIESSPULV				
EINF	6483*	2796*	20640*	10164*
AUS LG			643	11
EU	19	3	156	81
NORWEG	6	56	213	992
SCHWZ	1640	1536	5228	5711
POLEN	3220	621	9598	1833
TSCHE	509	100	2294	420
SLOWEN	541	66	1658	323
USA	153	374	818	517
INDIEN			50	219
AUSF	10982*	4547*	37218*	15011*
3603 00 10				
SICHERHEITS- SPRENGZUENDSCHNUERE				
EINF	159*	844*	1090*	5671*
EU	3	534	315	4301
FRANKR	1	496	5	3841
ITAL			96	165
SPAN			212	257
POLEN	60	105	205	384
USA	93	193	480	854
AUSF	53*	478*	544*	1714*
3603 00 90				
ZUENDHUETCHEN SPRENGKAPSELN USW				
EINF	235*	7408*	1750*	38497*
AUS LG	4	9	52	85
EU	110	1266	843	8256
FRANKR		96	33	498
ITAL	98	985	734	7378
FINNL	1	124	1	124
SCHWZ	26	4004	210	18136
TSCHE	60	195	231	1631
USA	26	1811	453	10329
SINGAP	13	132	13	132
AUSF	520*	4640*	4163*	15768*
3604 10 00				
FEUERWERKSKOERPER				
EINF	16495*	7024*	116043*	38496*
AUS LG	4	2	36582	7698
EU	2	9	99	237
ITAL			54	121
SCHWZ	42	49	227	255
USA	5	151	11	294
CHINA	16446	6815	115700	37700
AUSF	1446*	1946*	5459*	7353*
EU	497	473	3218	3147
FRANKR	54	74	320	473
ITAL	232	64	1063	392
G BRIT			133	358
DAENM	93	185	343	321
OESTER	22	38	942	1044
BELGI	65	62	272	347
SCHWZ	844	1166	1837	3245
SLOWEN	59	124	59	124
USA	24	89	117	336
A EMIR			4	84
3604 90 00				
SIGNALRAKETEN U AND PYROTECHN ARTIKEL				
EINF	373*	149*	1134*	786*
AUS LG	1	2	328	200
EU	1	3	22	219
CHINA	195	96	532	301
AUSF	545*	2726*	2865*	15435*
EU	216	1055	1395	7962
NIEDL	36	138	228	2073
ITAL		9	38	221
G BRIT	50	337	410	2178
IRLAND			27	173
DAENM	34	143	180	755
PORTUG	2	51	13	191
SCHWED	8	45	76	411
FINNL	18	84	72	372
OESTER	9	64	178	954
NORWEG	10	45	85	386
SCHWZ	26	52	135	342
TUERK	73	120	160	300
POLEN	5	23	34	198
S AFR	1	5	36	132
USA	88	678	435	2545
KANADA	4	42	129	506
CHILE	10	117	20	194
SINGAP	54	392	99	618
JAPAN		4	20	143
AUSTRL	5	18	87	1038
3605 00 00				
ZUENDHOELZER				
EINF	2075*	1618*	12119*	7795*
AUS LG			13	19
EU	121	62	1259	910
SCHWED	116	52	768	455
BELGI	2	3	303	243
TUERK	213	103	796	332
POLEN	147	312	614	1323
TSCHE	542	140	2166	561
UNGARN	251	265	2475	1301
RUSSLD	311	237	540	373
KROAT	261	52	2606	548
JAPAN	161	363	946	2083
AUSF	758*	693*	6013*	4720*
EU	740	623	5843	4497
FRANKR	396	256	2407	1154
NIEDL	20	19	165	189
ITAL	145	189	1762	1006
PORTUG	47	43	456	272
SCHWED	10	14	140	332
OESTER	7	14	115	248
BELGI	81	63	506	889
TUERK	8	26	44	100
3606 10 00				
FEUERZEUGFLUESSIGGAS USW BEH <300 CM3				
EINF	34*	346*	970*	2303*
AUS LG			726	526
EU	34	346	244	1754
FRANKR		6	17	188
IRLAND	29	313	168	1374
USA			726	526
AUSF	196*	646*	952*	2993*
EU	95	191	391	967
DAENM	12	71	62	358
S.AFR	7	26	56	207
USA	42	75	42	75
REPKOR	38	222	208	1163
3606 90 10				
CER-EISEN AND ZUENDMETALLEGIERUNG				
	KG		KG	
EINF	783*	33*	3462*	210*
AUS LG			2172	119
EU	6	3	75	26
USA	777	30	3381	182
AUSF	4*	8*	175*	65*
EU	4	8	137	55
3606 90 90				
AND WAREN IM SINNE ANMERKUNG 2 KAP 36				
	DT		DT	
EINF	6053*	1317*	36948*	6357*
AUS LG	24	7	72	25
EU	2835	341	26552	3101
NIEDL	2129	239	20809	2482
G BRIT	684	90	5647	576
SCHWZ	792	297	2665	1136
POLEN	663	106	1945	279
USA	1630	539	5027	1593
AUSF	8788*	1207*	42663*	5747*
EU	7867	1016	36807	4863
FRANKR	2420	377	6029	1190
NIEDL	962	104	2037	224
ITAL	646	89	9618	1085
DAENM	943	110	1091	132
PORTUG	868	94	6539	694

Wichtigste Ursprungs- und Bestimmungs-Laender	MAI 2000 dt = 100kg	MAI 2000 1000 DM	JAN./MAI 2000 dt = 100kg	JAN./MAI 2000 1000 DM
SPAN	971	119	5280	580
OESTER	21	19	528	259
BELGI	778	92	4393	522
SCHWZ	254	42	2405	304

KAPITEL 37

ERZEUGNISSE ZU PHOTOGRAPHISCHEN UND KINEMATOGRAPHISCHEN ZWECKEN

3701 10 10

PLATTEN F MEDIZ ROENTGENAUFN N BEL

	M2		M2	
EINF	1161471*	20548*	5780465*	91718*
GEW DT	4265		19718	
AUS LG	80036	1305	516163	8203
EU	978986	16744	4624030	74674
FRANKR	271164	5518	1348100	26050
G BRIT	73226	619	111832	936
SPAN	16992	312	85441	851
SCHWED	16440	186	198269	2552
BELGI	598525	10077	2865387	44069
SCHWZ	8620	159	8687	160
S AFR	6206	79	6206	79
USA	69054	2010	356594	6221
JAPAN	98421	1538	697851	10176
AUSF	696459*	11748*	3111992*	48366*
GEW DT	2657		11541	
EU	107026	4355	488932	17474
FRANKR	29005	660	131468	2480
NIEDL	10646	377	118663	2542
ITAL	13933	473	52186	1709
G BRIT	10333	558	40100	2522
IRLAND	3195	83	4957	177
DAENM	2471	302	12287	1381
SPAN	10461	573	25574	1600
SCHWED	2187	357	8646	1415
FINNL	2375	141	8835	686
OESTER	15596	617	64901	2203
BELGI	3945	131	12783	450
NORWEG	1785	68	9017	424
SCHWZ	14947	299	58411	1268
TUERK	3832	35	19464	317
LETTLD	152	2	15952	193
POLEN	72578	624	245021	2072
TSCHE	12010	122	87835	766
UNGARN	25638	210	87666	758
RUMAEN	360	17	31167	212
UKRAIN	11972	133	48130	442
BELARS	8910	76	63093	523
RUSSLD	344629	2754	1586156	12138
KASACH	12000	90	36964	277
MAROKK			868	93
S AFR	160	34	6646	454
USA	12589	1021	37550	3629
MEXIKO	540	77	902	132
BRASIL	2045	295	7546	1061
ISRAEL	1096	375	21602	1098
SAUDIA	2006	54	6458	234
A EMIR	2973	238	15277	888
PHILIP	20661	161	38079	447
REPKOR	1049	141	2828	371
JAPAN	378	4	26590	620

3701 10 90

PLATTEN F AND ROENTGENAUFN N BEL

	M2		M2	
EINF	28235*	1424*	105984*	5704*
GEW DT	225		918	
AUS LG	1554	63	8881	396
EU	26647	1341	94314	5116
FRANKR	4650	190	8328	376
BELGI	21997	1151	85871	4736
JAPAN	1584	68	11210	462
AUSF	1197*	29*	19697*	201*
GEW DT	5		40	
EU	436	25	1326	72

3701 20 00

SOFORTBILD-PLANFILME NICHT BELICHT

	STUECK		STUECK	
EINF	577032*	13746*	3089419*	60974*
GEW DT	1228		5612	
AUS LG	34591	458	570200	7403
EU	454458	11455	2146184	47893
FRANKR			19785	626
NIEDL	276100	6870	1381492	31403
ITAL	1000	31	54191	1040
G BRIT	165028	4049	655898	13726
DAENM	9700	467	9700	467
SPAN			11220	168
OESTER			10675	391
USA	33350	1037	154803	3498
MEXIKO	33603	485	167797	1697
JAPAN	55621	769	600635	7886
AUSF	169837*	3090*	410812*	8537*
GEW DT	263		693	
EU	50907	739	203021	4029
NIEDL	20870	169	33729	538
ITAL	5511	104	18274	416
G BRIT	4586	113	19812	482
GRIECH	10940	167	67171	1021
SPAN	4800	90	15395	313
OESTER	1850	51	26948	831
LUXEMB	156	3	8354	137
LITAU	2790	114	7443	221
UKRAIN	2814	72	10991	255
USA	81131	1478	124420	2722
REPKOR	9750	154	9750	154
JAPAN	15540	356	15584	357
HONGK			10020	103

3701 30 00

PLATTE PLANFILM SEITLAENGE >255MM

	M2		M2	
EINF	1872819*	21791*	8718253*	97888*
GEW DT	11597		46334	
AUS LG	174722	4807	622702	19317
EU	1409727	12831	6274978	58593
FRANKR	307074	4413	1573857	23300
NIEDL	558040	3659	2137723	14178
ITAL			110758	837
G BRIT	386309	2965	1593924	10880
SPAN	16238	121	70225	530
BELGI	141357	1650	787179	8833
SCHWZ	74925	729	416031	3264
BULGAR	58869	355	281138	1790
USA	182697	4980	992863	22861
MEXIKO	2562	103	42927	693
JAPAN	141508	2773	702097	10625
AUSF	9273290*	102137*	29720596*	370623*
GEW DT	78082		252892	
EU	128820	2074	402132	8352
EU	6557904	64471	19573148	223193
FRANKR	1663977	15628	4267421	43246
NIEDL	546874	5097	1440535	17820
ITAL	1140617	8679	3274996	32697
G BRIT	652417	9310	2318469	36993
IRLAND	19965	195	93661	964
DAENM	71489	1229	270754	4889
GRIECH	130760	1273	354176	3801
PORTUG	114047	860	398286	2977
SPAN	680729	5592	2281448	23620
SCHWED	446024	4248	1284816	13028
FINNL	56735	850	144018	2848
OESTER	289923	3219	995284	11602
BELGI	544347	6291	2429084	28708
ISLAND	8536	163	24665	483
NORWEG	50207	424	264004	2219
SCHWZ	165606	1977	526873	6077
MALTA	5436	73	33955	492
TUERK	158550	1943	631343	7424
ESTLD	24241	216	68419	599
LETTLD	12737	119	29696	448
LITAU	10928	176	161603	1743
POLEN	348179	3385	1252828	12955
TSCHE	104221	1437	273847	4488
SLOWAK	34250	395	87996	1326
UNGARN	115622	1175	246167	3359
RUMAEN	8276	131	47021	592
BULGAR	13766	159	32976	527
UKRAIN	2270	259	78034	1396
BELARS	31429	377	42999	548
RUSSLD	80718	1182	213432	3610
KASACH	5268	44	20305	212
KIRGIS	7847	96	7847	96
SLOWEN	7374	112	29022	567
KROAT	9443	110	10199	135
JUGOSL	18288	205	69649	732
MAROKK	15847	219	73567	863
ALGER	12467	140	32651	353
TUNES	4413	53	26934	336
LIBYEN	37002	354	274649	963
AEGYPT	70310	582	113967	1769
NIGERI	10843	121	10843	121
KENIA	15127	161	47662	563
UGANDA	493	7	19332	195
TANSAN	2706	28	22381	194
S AFR	33904	737	239204	3713
USA	154984	5110	785214	24747
KANADA	17757	489	109808	1811
MEXIKO	5452	618	18613	1697
COSTA	10525	131	21685	254
DOM RP	1725	36	9576	289
KOLUMB	12064	252	25995	809
VENEZU	46532	562	58762	991
ECUAD	4384	65	22604	716
PERU	2939	143	14307	270
BRASIL	41858	1248	237380	6472
CHILE	191	11	4639	701
URUGU	40598	401	64093	684
ARGENT	40135	1130	61449	4474
ZYPERN	5398	52	27349	312
LIBAN	24542	302	103816	1090
SYRIEN	7163	134	22659	535
IRAN	23734	234	90523	1029
ISRAEL	69575	884	354227	5283
JORDAN	12115	143	60137	701
SAUDIA	63228	993	191116	2957
KUWAIT	42073	337	76227	627
BAHRAI	13300	111	19778	174
KATAR			29502	241
A EMIR	62433	519	206004	2276
JEMEN	1841	18	12705	141
INDIEN	18672	388	91155	1498
SRILAN	9258	111	26333	299
THAIL	4278	212	11178	492
INDONE	18806	132	103644	808
MALAYS	12335	112	51615	574
SINGAP	28633	532	118161	1841
PHILIP	24932	195	72878	642
CHINA	4425	380	10174	782
REPKOR	68195	532	334007	2532
JAPAN	3910	753	18164	3136
TAIWAN	26986	271	158540	1411
HONGK	219155	1681	715689	6154
AUSTRL	86377	893	503368	5048
NEUSEE	27059	396	187789	2336

3701 91 00

AND PLATTEN PLANFILME MEHRFARB N BEL

	DT		DT	
EINF	16*	176*	603*	4586*
AUS LG	5	82	44	699
EU	6	63	135	2127
NIEDL	4	47	15	229
G BRIT			81	1614
OESTER			18	164
JAPAN	8	93	454	2320
AUSF	111*	815*	992*	5884*
EV		4		4
EU	21	293	116	1136
NIEDL	8	107	30	290
OESTER	7	119	35	419
USA	71	421	616	3656
ECUAD			54	206

3701 99 00

AND PLATTE PLANFILM USW NICHT BELICHT

EINF	331*	4533*	1436*	19309*
AUS LG	11	53	93	439
EU	49	359	335	1514
FRANKR	28	80	141	454
NIEDL			20	225
G BRIT	4	32	80	224
BELGI	17	246	39	546
USA	54	813	317	4159
JAPAN	181	3284	675	13384
AUSF	132*	502*	708*	3345*
EU	85	216	334	1672
ITAL	4	69	26	355
G BRIT	37	54	69	431
SCHWED	2	11	82	272
TSCHE	8	13	78	222
USA	7	94	90	582
JAPAN	5	33	36	182
TAIWAN	1	3	36	129

3702 10 00

ROLLFILM F ROENTGENAUFN N BELICHT

	M2		M2	
EINF	267695*	2126*	704452*	6138*
GEW DT	635		1487	
EV	106723	1028	371422	3533
EU	11547	276	40276	907
BELGI	10692	259	35544	815
S AFR			8244	88
USA	106740	1031	430691	3929
JAPAN	149408	757	224120	1136
AUSF	161970*	1441*	605448*	5791*
GEW DT	376		1372	
EV	56471	769	276699	3662
EU	80216	388	159974	768
G BRIT	79746	378	159504	758
UKRAIN	19712	128	31085	239
BELARS			10109	177
RUSSLD	56152	765	383303	4191

3702 20 00

SOFORTBILD-ROLLFILM NICHT BELICHT

	STUECK		STUECK	
EINF	6645*	106*	9780*	280*
GEW DT	10		66	
EU	6623	105	6674	261
FRANKR				133
OESTER	6623	105	6623	105
AUSF	1387*	30*	43864*	647*
GEW DT	2		41	
EU			9793	108
G BRIT			5600	93
USA			3750	149
KANADA			12158	90
JAPAN			15300	247

Wichtigste Ursprungs- und Bestimmungs-Laender	MAI 2000 dt x 100kg	MAI 2000 1000 DM	JAN./MAI 2000 dt x 100kg	JAN./MAI 2000 1000 DM
3702 31 10				
FARBFILM BREITE<105 MM LAENGE<30M				
	STUECK		STUECK	
EINF	53523*	180*	2007165*	7229*
GEW DT	18		622	
AUS LG	43769	117	727211	2285
EU	7560	50	1273104	4875
ITAL	7460	49	94904	394
G BRIT			1144830	4261
OESTER			22560	150
JAPAN	44951	124	728918	2293
AUSF	238221*	1280*	1011806*	5236*
GEW DT	104		422	
EV	48798	251	48798	251
EU	117320	565	602457	2736
ITAL	16117	94	176563	836
G BRIT	12570	48	78971	236
OESTER	54087	233	185248	894
USA	70893	399	239240	1359
KANADA	14661	107	27659	357
3702 31 91				
FARBFILM SOFBILDF BR75-105MM L>100M				
	M		M	
EINF	*	*	519*	5*
GEW DT			2	
AUSF	*	*	*	*
3702 31 99				
AND FARBFILM BR<105MM LAENGE>30 M				
	M		M	
EINF	18878*	75*	61724*	281*
GEW DT	3		13	
AUS LG	1220	3	1220	3
EU	17314	45	57415	245
NIEDL			380	89
AUSF	29333*	1363*	253051*	1704*
GEW DT	114		146	
EV	533	40	533	40
EU	512	6	866	23
USA	28821	1357	230034	1660
3702 32 11				
MIKROFILM USW BREITE <35 MM N BELICHT				
	DT		DT	
EINF	155*	874*	790*	4699*
AUS LG	2		1	10
EU	154	864	732	4430
FRANKR	84	529	369	2648
BELGI	70	335	362	1776
JAPAN			52	178
AUSF	80*	421*	388*	1889*
EU	26	81	196	893
FRANKR	1	5	19	118
PORTUG	5	18	31	140
SCHWED	16	42	108	449
UNGARN	13	122	14	129
3702 32 19				
AND ROLLFILME BREITE <35 MM N BELICHT				
EINF	1*	7*	46*	217*
EU		1	31	151
AUSF	16*	192*	44*	609*
EU	5	75	7	138
3702 32 31				
MIKROFILME BREITE > 35 MM N BELICHTET				
EINF	118*	416*	565*	2291*
AUS LG	81	211	390	1159
EU	36	174	171	988
FRANKR	31	151	131	798
USA	80	203	384	1131
AUSF	16*	71*	85*	460*
EU	15	64	69	330
PORTUG	2	9	14	109
SCHWED	10	26	39	130
NORWEG			12	97

Wichtigste Ursprungs- und Bestimmungs-Laender	MAI 2000 dt x 100kg	MAI 2000 1000 DM	JAN./MAI 2000 dt x 100kg	JAN./MAI 2000 1000 DM
3702 32 51				
ROLLFILM GRAPH ZWECK BREIT>35MM N BEL				
EINF	305*	440*	4370*	7196*
EU	305	439	3714	5322
NIEDL			1030	1473
G BRIT	305	439	2684	3849
JAPAN			618	1800
AUSF	583*	2271*	4789*	18930*
EU	138	561	1446	6146
FRANKR	16	88	26	128
NIEDL	9	34	109	453
ITAL		3	172	518
G BRIT	3	18	86	459
DAENM			38	149
GRIECH	95	356	832	3637
SCHWED			64	264
OESTER	15	62	64	255
SCHWZ	4	16	204	920
TUERK	85	269	420	1319
LITAU			38	167
POLEN	3	10	172	659
TSCHE	11	44	240	959
UNGARN	33	137	239	984
BULGAR	54	210	127	500
RUSSLD	24	36	236	652
SLOWEN	16	74	129	618
JUGOSL			68	287
S AFR	32	110	364	1270
ZYPERN	1	5	32	158
ISRAEL	37	131	181	641
SAUDIA		2	79	327
KUWAIT			86	358
A EMIR	87	345	252	1019
INDIEN			159	482
3702 32 90				
AND ROLLFILME BREITE >35 MM N BELICHT				
EINF	*	*	147*	838*
AUS LG			2	9
EU			145	823
NIEDL			41	450
G BRIT			29	262
BELGI			75	108
AUSF	20*	165*	101*	826*
EV	5	30	5	30
EU	9	73	56	404
3702 39 00				
AND ROLLFILME BREITE<105 MM N BELICHT				
EINF	129*	358*	708*	1382*
AUS LG		1	70	159
EU	4	99	71	205
FRANKR	4	95	37	156
SCHWZ	108	200	513	807
TSCHE	1	3	65	152
AUSF	193*	476*	781*	1463*
EU	175	415	687	1164
FRANKR	51	57	345	400
G BRIT	95	255	131	363
3702 41 00				
FARBFILM BREITE>610 MM LAENGE>200M				
	M2		M2	
EINF	*	*	*	*
AUSF	*	*	17036*	116*
GEW DT			36	
EU			17036	116
GRIECH			17036	116
3702 42 00				
AND FILM BREITE>610 MM LAENGE>200M				
	M2		M2	
EINF	2523621*	17783*	9439564*	60534*
GEW DT	11037		29833	
EV	17083	106	594942	3614
EU	5082	52	6082	56
UNGARN	12660	26	64046	145
USA	2317456	17214	8318868	57850
MALAYS	188423	489	1050568	2483
AUSF	9837*	69*	412134*	2018*
GEW DT	45		1546	
EU	1152	14	4699	58
TSCHE	3220	21	40145	321
S AFR	3492	24	215088	1020
USA			132724	519

Wichtigste Ursprungs- und Bestimmungs-Laender	MAI 2000 dt x 100kg	MAI 2000 1000 DM	JAN./MAI 2000 dt x 100kg	JAN./MAI 2000 1000 DM
3702 43 00				
AND FILM BREITE>610 MM LAENGE<200M				
	M2		M2	
EINF	600946*	4010*	2744780*	18512*
GEW DT	1123		5059	
AUS LG	155947	742	778095	3767
EU	395940	2745	1782432	12848
G BRIT	5025	140	38845	931
BELGI	377878	2510	1681379	11429
SCHWZ	5074	43	41994	405
USA	7417	117	81882	1113
JAPAN	192515	1105	838472	4146
AUSF	469859*	6205*	2353000*	36859*
GEW DT	390		1809	
EV	35059	637	166409	2849
EU	417749	6802	2010614	31841
FRANKR	121890	2137	553602	9671
NIEDL	28858	355	100164	1579
ITAL	53781	693	340902	4167
G BRIT	169420	3087	773820	13408
DAENM	4946	92	25450	454
GRIECH	25391	221	89844	769
SPAN	10537	160	69390	1001
SCHWED	23	15	13670	214
OESTER	198	7	15977	286
SCHWZ	2973	47	16321	252
POLEN	13380	124	36051	425
S AFR			35212	513
USA	165	143	51026	592
BRASIL	23212	447	70518	1311
REPKOR	539	348	22864	491
JAPAN	6907	169	45112	597
3702 44 00				
AND FILM BREITE > 105 MM - 610 MM				
	M2		M2	
EINF	967093*	7462*	5729779*	34466*
GEW DT	1877		5975	
AUS LG	234134	2269	1219900	10283
EU	517432	3911	3881735	20470
FRANKR	23340	143	33163	243
NIEDL	1222	29	344254	1125
ITAL	2808	24	36975	310
G BRIT	664	30	1322860	4372
BELGI	487127	3669	2129361	14309
SCHWZ	34720	262	76767	416
USA	53700	387	132790	995
JAPAN	360403	2889	1637360	12571
AUSF	301233*	4034*	2316870*	23525*
GEW DT	333		3462	
EV	33936	620	172023	3020
EU	210807	2829	1494189	15510
FRANKR	38742	682	282231	3449
NIEDL	8444	83	43886	598
ITAL	49799	590	260759	3011
G BRIT	47242	774	246520	4001
DAENM	2239	25	45358	589
GRIECH	33852	282	178062	1464
SPAN	14245	203	72253	1025
FINNL	1680	28	14325	191
OESTER	11128	117	332820	964
POLEN	17582	157	197092	1747
TSCHE	4184	45	27409	314
RUSSLD	14694	162	145364	1237
S AFR			138636	958
USA			17777	156
MEXIKO	4285	45	14584	128
BRASIL	17870	336	62016	1000
SAUDIA		1	8539	177
SINGAP			4797	79
JAPAN	6904	120	30348	504
3702 51 00				
FARBFILM BREITE<16 MM LAENGE<14 M				
	STUECK		STUECK	
EINF	142195*	401*	1060985*	3092*
GEW DT	39		299	
AUS LG	42395	72	168600	273
EU	98850	328	833027	2723
ITAL			16422	111
G BRIT	93800	317	746708	2356
OESTER	3000	7	32839	133
JAPAN	30500	47	193316	300
AUSF	970999*	2114*	3108528*	6167*
GEW DT	223		640	
EV	258000	298	258000	298
EU	298988	777	1250705	3317
FRANKR	33670	85	161170	461
NIEDL	61902	160	263792	548
ITAL	11820	17	80572	182
G BRIT	124130	348	363893	1072
SPAN	25905	96	119635	424
OESTER	8195	23	129308	442
POLEN	61400	93	134667	243
USA	529171	1076	1204824	1828

Wichtigste Ursprungs- und Bestimmungs-Laender	MAI 2000 dt = 100kg	MAI 2000 1000 DM	JAN./MAI 2000 dt = 100kg	JAN./MAI 2000 1000 DM
3702 52 10				
FARBFILM BREITE <16MM LAENGE <30 M				
	STUECK		STUECK	
EINF	300*	4*	11549*	135*
GEW DT	2		23	
AUS LG	300	4	1800	25
EU			8749	96
AUSF	2409*	29*	9905*	100*
GEW DT	1		4	
EU	2198	28	8539	91
3702 52 90				
FARBFILM BREITE <16 MM LAENGE >30 M				
	M		M	
EINF	1977298*	1627*	5875770*	5073*
GEW DT	78		232	
AUS LG	297891	163	1056374	476
EU	1545045	1366	4061453	4144
FRANKR	1063145	1290	3339225	4035
BELGI	481900	76	722228	109
JAPAN	430322	258	1744190	872
AUSF	340628*	279*	1029687*	820*
GEW DT	16		51	
EU	294975	234	808865	643
OESTER	174195	162	441645	420
3702 53 00				
DIAFARBFILM >16-35 MM LAENGE <30 M				
	STUECK		STUECK	
EINF	881410*	3532*	4684509*	21595*
GEW DT	257		1561	
AUS LG	778268	3062	2765222	11689
EU	80788	346	1514405	7785
ITAL	34260	85	82960	274
G BRIT	45028	255	1406343	7412
JAPAN	798278	3152	3164091	13719
AUSF	1361549*	6119*	3579056*	15880*
GEW DT	504		1314	
EV	24519	81	24519	81
EU	612014	2775	2079253	9174
FRANKR	28328	125	107037	443
NIEDL	164638	733	272719	1041
ITAL	135149	348	356169	1074
G BRIT	74933	415	302145	1561
DAENM	10983	32	48622	172
GRIECH	24040	114	91394	452
SPAN	33140	112	252914	773
SCHWED	19839	89	43016	186
OESTER	106671	757	368424	2414
LUXEMB			205814	927
USA	609541	2754	849079	3995
CHILE			56260	140
ISRAEL	13168	57	42646	181
REPKOR	6154	16	47872	185
JAPAN	5230	39	34831	271
HONGK	1172	5	38109	242
3702 54 10				
FARBFILM BREIT>16-24 MM LAENGE<30M				
	100 ST		100 ST	
EINF	17877*	2725*	95231*	17356*
GEW DT	302		1915	
AUS LG	7581	1657	18166	4282
EU	46	18	29422	7413
ITAL			1974	515
G BRIT	26	10	26942	6700
USA	2723	405	4067	1064
JAPAN	15108	2302	61721	8879
AUSF	15643*	5472*	55934*	19223*
GEW DT	324		1163	
EV	239	78	239	78
PV			501	134
EU	11962	4137	41729	14068
FRANKR	926	314	5473	1713
NIEDL	985	352	2330	868
ITAL	716	237	2308	778
G BRIT	5815	1787	17962	5664
IRLAND	2	1	748	189
DAENM	175	75	622	250
SPAN	377	120	1958	868
SCHWED	427	222	2250	1139
OESTER	1483	591	4081	1663
BELGI	580	126	2288	806
LUXEMB	628	229	1338	460
NORWEG	151	57	481	195
SCHWZ	451	186	646	341
LITAU	601	196	1799	576
POLEN	347	120	1195	405
UKRAIN	826	257	3157	987
USA	440	228	3018	1338
KANADA			739	175
KOLUMB	270	90	490	159
HONGK			762	340
3702 54 90				
FARBFILM BREIT>24-35 MM LAENGE<30M				
	100 ST		100 ST	
EINF	83662*	16935*	453011*	103883*
GEW DT	2061		14035	
AUS LG	14661	2418	39945	6886
EU	66432	13872	398974	93431
FRANKR	4561	1097	36294	9632
NIEDL	56895	11050	171205	33733
ITAL	1484	377	4374	1141
G BRIT	2413	922	180364	47307
DAENM	365	163	1477	450
GRIECH	290	72	1406	404
SPAN	160	104	171	111
BELGI	124	27	3124	479
USA	131	79	207	95
ECUAD	150	64	650	205
ZYPERN			825	274
JAPAN	15661	2619	50838	9468
N ERM	1161	245	1161	245
AUSF	294312*	57966*	1115916*	205756*
GEW DT	9730		36710	
EV	73110	12571	73110	12571
EU	154462	30579	539277	101147
FRANKR	26982	4989	82526	15664
NIEDL	18848	3844	100390	16228
ITAL	25833	3777	77502	11517
G BRIT	29343	5208	102077	17478
IRLAND	732	124	5887	882
DAENM	2660	552	7188	1606
GRIECH	4766	1031	20314	4253
SPAN	13037	2193	53152	9368
SCHWED	4968	926	22392	4951
FINNL	2040	387	7562	1411
OESTER	15608	4494	46051	12958
BELGI	678	231	1896	700
LUXEMB	8844	2781	11989	4010
NORWEG	357	104	823	248
SCHWZ	4779	1092	15023	3134
TUERK	12885	2724	29950	6664
ESTLD	393	96	945	238
LITAU	654	199	788	230
POLEN	8224	2002	21529	5281
TSCHE	4268	958	14961	3585
UNGARN	8400	1832	22723	4760
RUMAEN	668	135	2257	449
BULGAR	1284	221	3725	710
UKRAIN	865	191	1091	245
RUSSLD	4409	782	13377	2660
KASACH	217	85	535	328
MAROKK	960	167	4250	677
ALGER	1215	230	1610	314
TUNES	270	50	2011	466
AEGYPT	500	48	2197	360
NIGERI	5640	998	25517	4521
S AFR	1960	321	8662	1338
USA	12060	2672	91474	13973
KANADA	10713	1319	40969	4935
MEXIKO	525	131	2497	637
GUATEM	345	76	1605	290
HONDUR			615	120
COSTA			796	224
PANAMA	70	27	804	200
KOLUMB	3000	406	20574	2880
VENEZU	1077	218	6758	1290
PERU	600	130	2426	556
BRASIL	422	56	2571	347
CHILE			18480	4132
PARAGU	135	26	1410	204
ARGENT	3548	629	21618	3659
ZYPERN	154	27	2401	609
LIBAN			706	165
IRAN			4005	830
ISRAEL	3552	953	10840	2563
SAUDIA	1214	279	2528	570
KUWAIT	975	172	1949	347
A EMIR	2700	475	2870	526
PAKIST	1610	318	4214	701
INDIEN			4400	496
THAIL	139	25	5888	1185
MALAYS			1642	302
SINGAP	717	185	1187	317
PHILIP			5840	873
REPKOR	5993	1088	28491	4552
JAPAN	11219	2479	31053	6449
HONGK	15872	2738	53436	8744
AUSTRL	1406	180	21876	3860
3702 55 00				
FARBFILM BREIT>16-35 MM LAENGE>30M				
	M		M	
EINF	11534919*	4463*	62122721*	22195*
GEW DT	742		3884	
AUS LG	1974291	1077	19383760	5804
EU	9424187	3251	42230755	15874
FRANKR	6155013	2514	28266522	12457
G BRIT	21317	37	231885	420
BELGI	3247857	700	13715368	2953
JAPAN	2085921	1184	19842789	6241
AUSF	8802503*	8506*	36795545*	33146*
GEW DT	658		2708	
EV	5288421	4867	5288421	4867
EU	1048973	985	8278254	4495
FRANKR			3586362	812
ITAL	55131	85	261473	338
G BRIT	78022	67	959803	864
SPAN	637806	415	2183671	1110
OESTER	217964	343	804949	882
UNGARN	271270	198	1052495	852
USA	5373074	4336	23029455	21319
INDIEN	160362	96	205007	121
CHINA			343598	970
HONGK	1840557	2713	3457755	4830
3702 56 10				
FARBFILM BREITE >35MM LAENGE <30M				
	STUECK		STUECK	
EINF	33800*	105*	281375*	1200*
GEW DT	7		85	
AUS LG	4000	10	14014	45
EU	6400	34	189345	916
NIEDL			32266	178
G BRIT	5200	29	145612	681
JAPAN	7000	23	70564	231
AUSF	145638*	493*	300050*	1159*
GEW DT	46		92	
EU	43774	201	165810	728
G BRIT	22110	111	76744	393
USA	66440	188	70945	233
3702 56 90				
FARBFILM BREITE >35 MM LAENGE >30M				
	M		M	
EINF	18862*	86*	124008*	528*
GEW DT	3		25	
AUS LG	14152	69	49522	208
EU	4710	17	73613	293
G BRIT	4572	15	70474	279
USA	8052	46	33681	173
AUSF	46*	9*	451*	15*
EU	43	6	445	9
3702 91 10				
FILM GRAPH ZWECKE <16 MM LAENGE <14M				
	DT		DT	
EINF	*	*	*	*
AUSF	*	*	*	*
3702 91 90				
AND FILME BREITE<16 MM LAENGE<14M				
	STUECK		STUECK	
EINF	*	*	172*	6*
AUSF	*	*	*	*
3702 92 10				
FILM GRAPH ZWECKE <16 MM LAENGE >14M				
	DT		DT	
EINF	*	*	*	*
AUSF	*	3*	*	3*
3702 92 90				
AND FILM BREITE <16 MM LAENGE >14M				
	M		M	
EINF	30*	3*	102688*	76*
GEW DT			16	
AUS LG			4361	2
EU			92388	60
AUSF	1628*	4*	52573*	31*
GEW DT			2	
EU	1628	4	24326	19
3702 93 10				
MIKROFILM BREITE >16-35MM LAENGE<30M				
	DT		DT	
EINF	*	*	*	*
AUSF	*	*	*	1*
EU				1

Wichtigste Ursprungs- und Bestimmungs-Laender	MAI 2000 dt	MAI 2000 1000 DM	JAN./MAI 2000 dt	JAN./MAI 2000 1000 DM
3702 93 90				
AND FILM BREITE>16-35MM LAENGE<30M				
	STUECK		STUECK	
EINF	20475*	70*	1554411*	7836*
GEW DT	9		803	
AUS LG	524	1	123756	393
EU	2043	11	1402383	7268
NIEDL			498869	4420
G BRIT	1600	8	885238	2744
USA	3037	45	9030	149
JAPAN	524	1	124507	391
AUSF	286884*	1001*	1362258*	4359*
GEW DT	107		493	
EV	16547	71	16547	71
EU	111544	342	656309	1899
FRANKR	10041	20	151754	347
G BRIT	11831	49	181090	600
OESTER	59415	188	132121	418
USA	136078	520	439178	1588
3702 94 10				
MIKROFILM BREITE>16-35 MM LAENGE>30M				
	DT		DT	
EINF	*	*	*	6*
EU				4
AUSF	*	*	*	4*
EU				2
3702 94 90				
AND FILM BREITE>16-35MM LAENGE>30M				
	M		M	
EINF	414442*	338*	2134901*	1841*
GEW DT	35		201	
AUS LG	4026	3	113094	82
EU	410416	335	2012532	1732
FRANKR	157212	87	971327	572
NIEDL			315500	366
G BRIT	11700	130	248272	471
BELGI	231504	118	477433	323
AUSF	301226*	187*	1350706*	622*
GEW DT	27		114	
EV	370	14	370	14
EU	113937	47	622055	252
FRANKR	100040	34	520341	179
AUSTRL	2200	83	13594	93
3702 95 00				
AND FILME BREITE > 35MM NICHT BELICHT				
	DT		DT	
EINF	25*	118*	132*	790*
AUS LG		2	1	22
EU	6	66	68	558
G BRIT	3	44	31	316
BELGI	2	13	14	132
AUSF	6*	65*	18*	185*
EU	4	26	14	105
3703 10 00				
PHOTOPAPIERROLLE BREITE >610MM N BEL				
EINF	3829*	4108*	17862*	18976*
EV	331	381	1589	1780
AUS LG	1264	1195	6300	5965
EU	2011	2290	9420	10625
FRANKR	845	556	3426	2231
NIEDL	452	442	3113	3092
G BRIT	690	1282	2674	5167
USA	1466	1359	6662	6123
JAPAN	349	443	1771	2198
AUSF	52510*	70735*	236483*	309609*
EINSCHL. 3703 20 90				
EV	13931	19262	14676	20256
3703 20 10				
PHOTOPAP F ABZUG UMKEHRFILM N BELICHT				
EINF	58*	134*	399*	926*
AUS LG	3	23	22	146
EU	53	97	355	725
FRANKR	50	91	263	507
NIEDL	3	6	92	218
AUSF	53*	112*	241*	545*
EV	5	15	5	15
3703 20 90				
PHOTOPAPIER MEHRFARBAUFN N BELICHTET				
EINF	21589*	26155*	95135*	113364*
AUS LG	598	728	2506	3076
EU	20737	25052	92188	109444
FRANKR	4061	5203	13422	17560
NIEDL	3591	3774	21384	25862
ITAL	738	962	2118	2897
G BRIT	11750	14478	53560	60991
DAENM	462	550	903	1182
GRIECH			427	675
OESTER	16	15	231	214
USA	570	584	1864	2229
KANADA	172	210	513	628
JAPAN	108	201	556	1027
AUSFUHR UNTER 3703 10 00				
3703 90 10				
LICHTEMPF PAPIER SILBER OD PLATINSALZ				
EINF	343*	969*	3468*	8709*
AUS LG	52	151	419	994
EU	277	769	3007	7540
FRANKR	173	441	783	1976
NIEDL	1	2	1475	4160
G BRIT	76	243	692	1195
BELGI	27	83	57	209
JAPAN	52	151	340	975
AUSF	858*	1813*	4743*	10502*
EU	508	1078	2746	6137
FRANKR	95	182	491	962
NIEDL	51	99	424	927
ITAL	78	142	362	662
G BRIT	139	331	657	1586
DAENM	15	33	110	268
SPAN	65	126	364	707
SCHWED	19	62	128	561
OESTER	24	54	117	245
USA	101	195	763	1687
KANADA	76	145	337	749
VENEZU	3	7	40	95
AUSTRL	46	95	209	443
3703 90 90				
AND LICHTEMPF PHOTOPAPIER USW N BEL				
EINF	890*	896*	5330*	4041*
AUS LG	32	157	164	803
EU	780	499	4959	2688
FRANKR	100	111	1012	948
ITAL	621	304	3818	1520
G BRIT	49	75	106	149
USA	36	180	191	878
JAPAN	55	179	121	359
AUSF	737*	582*	3562*	2950*
EU	439	349	1851	1643
NIEDL			297	239
ITAL	261	185	445	351
G BRIT	31	42	187	328
POLEN	92	58	777	434
SINGAP			25	118
3704 00 10				
PHOTOPLATTEN -FILME BELICHT N ENTWICK				
EINF	253*	1052*	1056*	4599*
EU	160	516	727	2604
DAENM	13	202	95	1430
OESTER	124	212	516	874
SCHWZ	88	439	285	1401
USA	3	52	39	437
AUSF	6*	229*	42*	1224*
EV	1	31	1	31
EU	5	127	25	572
USA		27	9	263
3704 00 90				
PHOTOPAPIER USW BELICHT NICHT ENTWICK				
EINF	*	17*	901*	583*
AUS LG				1
EU		2	7	14
SCHWZ		6	894	479
AUSF	2*	48*	22*	289*
EU	2	39	22	263
3705 10 00				
OFFSETREPROPLATTE BELICHTET ENTW				
	KG		KG	
EINF	1092*	836*	94028*	6698*
EU	414	329	90595	3359
NIEDL	23	3	88263	936
ITAL	217	290	1832	1852
OESTER	34	23	174	281
SCHWZ	210	173	1435	1331
RUMAEN	3	75	12	282
SLOWEN	58	122	198	493
USA	195	41	838	416
SINGAP			86	123
JAPAN	59	45	225	404
AUSF	577*	547*	2046*	2359*
EU	489	303	1872	1889
FRANKR	20	55	166	585
NIEDL	461	215	1248	983
POLEN	24	133	33	150
3705 20 00				
MIKROFILME BELICHTET ENTWICKELT				
	KG		KG	
EINF	1477*	264*	6583*	1288*
EV	8	2	8	2
AUS LG	292	8	575	19
EU	350	114	1531	478
FRANKR	166	79	522	215
G BRIT	25	16	659	159
USA	1077	121	4682	576
JAPAN	21	4	298	181
AUSF	146*	105*	4084*	1530*
EU	49	29	2748	674
ITAL	5	4	379	152
SCHWZ	14	8	393	230
USA	26	28	475	323
3705 90 00				
AND PHOTOPLATTE -FILM BELICHTET ENTW				
	DT		DT	
EINF	72*	3815*	364*	17108*
AUS LG				3
EU	19	715	65	3211
FRANKR	6	237	27	2189
NIEDL	6	144	8	203
G BRIT	1	262	5	605
SCHWZ	12	276	40	1149
USA	28	925	218	6034
JAPAN	8	1839	30	6409
AUSF	154*	7954*	1089*	42895*
PV		12		28
EU	144	4205	1042	28137
FRANKR	4	2685	16	10260
NIEDL	1	105	8	9542
ITAL		2		293
G BRIT		7	4	280
DAENM	124	502	878	3337
OESTER	12	850	111	3673
BELGI	3	33	.25	657
SCHWZ	8	364	29	1245
POLEN		14		386
USA	2	2693	15	10999
BRASIL			1	147
JAPAN		42		189
TAIWAN		492		1310
3706 10 10				
KINEMAT FILM NUR TON >35MM BEL ENTW				
	M		M	
EINF	10801*	11*	35298*	39*
GEW DT			2	
EU			1025	7
AUSF	*	*	3072*	4*
EU			3071	3
3706 10 91				
NEGATIVE USW BREITE > 35MM BEL ENTW				
	M		M	
EINF	36618*	75*	321832*	818*
GEW DT	2		23	
EU	2400	1	10330	53
RUSSLD			26040	262
USA	18292	31	143002	299
AUSF	2165*	5*	27784*	81*
GEW DT			1	

Wichtigste Ursprungs- und Bestimmungs-Laender	MAI 2000 dt	MAI 2000 1000 DM	JAN./MAI 2000 dt	JAN./MAI 2000 1000 DM
EU	1	1	1	1
3706 10 99				
AND POSITIVE BREITE >35MM BEL ENTW				
	M		M	
EINF	456190*	320*	2201627*	1327*
GEW DT	32		183	
AUS LG			7524	6
EU	163920	118	661371	358
ITAL	73950	76	326488	208
USA	208530	147	1084847	692
AUSF	204629*	168*	912392*	877*
GEW DT	25		91	
EU	91800	101	267548	278
OESTER	85300	99	236968	260
SCHWZ	98210	43	455232	315
3706 90 10				
KINEMAT FILM NUR TON <35MM BEL ENTW				
	M		M	
EINF	*	*	9399*	7*
GEW DT			1	
AUSF	*	*	1*	1*
3706 90 31				
NEGATIVE USW BREITE < 35MM BEL ENTW				
	M		M	
EINF	*	*	1927*	3*
EU			1922	2
AUSF	*	*	1534*	11*
EU			1534	11
3706 90 51				
WOCHENSCHAUFILME BELICHTET ENTWICK				
	M		M	
EINF	*	*	2820*	25*
GEW DT			1	
EU			2820	25
AUSF	*	*	*	*
3706 90 91				
AND KINEMAT FILM <10MM BELICHT ENTW				
	M		M	
EINF	3747*	4*	15144*	26*
GEW DT			1	
AUSF	*	*	*	*
3706 90 99				
AND KINEMAT FILM >10MM BELICHT ENTW				
	M		M	
EINF	27517*	18*	169854*	161*
GEW DT			8	
SCHWZ	3785	3	67631	102
AUSF	1048*	7*	10217*	43*
EU			2122	7
3707 10 00				
EMULSIONEN Z SENSIBILISIEREN V OBERFL				
	DT		DT	
EINF	3516*	4430*	17406*	23273*
EV	95	131	2330	2216
EU	80	117	371	571
NIEDL			17	157
G BRIT	74	73	326	312
USA	3383	3783	16722	19998
JAPAN	32	514	231	2653
AUSF	4343*	9747*	17986*	40464*
EV	108	569	581	2891
EU	2821	7448	12679	31565
FRANKR	963	3004	3518	10931
NIEDL	24	84	175	524
ITAL	218	542	857	2231
G BRIT	298	845	1269	3757
DAENM	241	448	935	1757
PORTUG	47	107	188	427
SPAN	180	325	696	1177
SCHWED	150	325	454	1057
FINNL	137	331	596	1244
OESTER	181	533	1396	3062
BELGI	379	896	2510	5255
SCHWZ	31	118	206	667
TUERK	61	179	191	531
POLEN	10	28	76	226
UNGARN	114	139	232	427
UKRAIN	326	257	873	627
RUSSLD	363	282	1390	964
USBEK	95	140	96	142
SLOWEN	43	81	84	233
S AFR	11	24	118	227
USA	75	118	237	279
BRASIL	9	25	145	304
ISRAEL	19	50	152	410
SINGAP	8	15	90	526
CHINA	8	55	42	504
JAPAN	60	343	321	1113
HONGK	59	106	152	254
3707 90 11				
ENTWICKLER FIXIERER MEHRFARBFILM USW				
EINF	1287*	686*	6051*	3198*
AUS LG	72	60	248	190
EU	1158	526	5618	2599
FRANKR	410	242	1739	999
NIEDL	96	89	118	99
G BRIT	152	54	1022	535
BELGI	419	112	2392	850
USA	70	90	208	246
AUSF	13286*	5692*	59561*	26236*
EV	844	655	844	655
EU	5222	2003	22438	8822
FRANKR	601	211	3424	1413
NIEDL	256	113	909	416
ITAL	603	214	2180	779
G BRIT	809	293	3506	1278
DAENM	150	55	702	238
GRIECH	245	97	774	281
SPAN	733	311	3375	1345
SCHWED	317	147	985	474
OESTER	883	351	3295	1505
BELGI	506	158	2699	836
SCHWZ	174	78	609	295
TUERK	636	259	1681	770
POLEN	313	195	2013	879
UNGARN	197	111	651	321
RUMAEN	84	55	240	238
RUSSLD	717	197	2173	744
ALGER	79	49	523	284
AEGYPT			378	226
NIGERI	96	26	1650	875
USA	1513	605	4105	1658
KANADA	165	79	629	265
KOLUMB	235	122	1182	560
VENEZU			360	207
PERU	14	6	610	237
CHILE	2	2	1281	495
ARGENT	89	49	740	321
ISRAEL	293	158	1184	587
SAUDIA	4	16	484	318
A EMIR	322	183	1733	693
PAKIST	122	40	541	212
THAIL	31	14	433	215
MALAYS	73	46	438	285
SINGAP			299	183
PHILIP			476	247
REPKOR	170	110	583	337
JAPAN	406	297	2438	1665
TAIWAN	212	85	840	319
HONGK	659	193	3150	1122
AUSTRL	296	143	1311	635
3707 90 19				
AND ENTWICKLER FIXIERER MEHRFARBAUFN				
EINF	501*	801*	2243*	2954*
AUS LG	92	308	283	1113
EU	364	279	1863	1459
FRANKR	350	268	1102	1032
USA	69	318	160	709
JAPAN	65	201	203	754
AUSF	6805*	2970*	27676*	11359*
EV	479	375	479	375
EU	2691	1050	9654	3659
NIEDL	274	103	948	350
ITAL	462	131	1674	470
G BRIT	546	226	2220	852
GRIECH	132	41	502	230
SPAN	465	178	1682	575
OESTER	340	159	1074	443
SCHWZ	42	21	268	206
NIGERI			613	238
USA	1627	838	5235	2600
KANADA	162	68	671	279
ISRAEL	141	103	345	225
JAPAN	419	185	1827	770
HONGK	96	32	459	204
AUSTRL	450	178	1807	736
3707 90 30				
ENTWICKLER FIXIERER EINFARB AUFNAHMEN				
EINF	12237*	29485*	61020*	136467*
EV			97	95
AUS LG	1339	6392	6642	40070
EU	7838	9437	42606	47689
FRANKR	1817	1211	9234	9158
NIEDL	167	1210	2220	6433
ITAL	250	804	808	3732
G BRIT	826	816	4915	5644
IRLAND	81	186	161	309
DAENM			84	198
PORTUG	3	32	30	302
SPAN	207	3127	1448	7455
OESTER	41	318	240	2436
BELGI	4446	1733	23466	12020
SCHWZ	185	462	911	2266
USA	484	2373	2288	7830
CHINA	191	910	742	3118
REPKOR			742	2339
JAPAN	3506	16147	13604	72776
AUSF	16652*	30430*	77667*	159396*
PV	4	12	27	60
EU	10158	18250	54589	110457
FRANKR	2200	3231	13894	23188
NIEDL	740	2784	5030	17190
ITAL	1022	2434	6697	17751
G BRIT	1786	2940	9569	17927
IRLAND	51	164	318	1026
DAENM	252	878	2080	3517
GRIECH	150	386	1037	2506
PORTUG	179	680	1226	4288
SPAN	938	1584	4334	7445
SCHWED	438	560	1698	2982
FINNL	71	256	820	1706
OESTER	1887	1203	4839	4271
BELGI	437	1130	3033	6604
NORWEG	64	129	256	530
SCHWZ	857	725	2161	2278
MARINO	22	200	65	813
TUERK	265	447	660	2317
POLEN	965	874	3872	4199
TSCHE	191	299	1263	1915
SLOWAK	17	33	198	249
UNGARN	468	423	1468	4104
RUMAEN	3	11	112	202
UKRAIN	45	54	194	381
RUSSLD	283	524	1165	2163
MAROKK	26	88	273	538
TUNES	44	205	91	558
AEGYPT	488	103	1127	269
S AFR	67	302	553	926
USA	543	5033	2115	16067
KANADA	85	87	299	517
BRASIL	200	333	294	931
ARGENT	299	384	740	910
ISRAEL	130	46	859	460
SAUDIA	107	120	268	432
A EMIR	227	475	519	1142
SINGAP	96	81	448	499
REPKOR			78	148
JAPAN	358	470	1619	2399
HONGK	22	21	78	352
AUSTRL	20	22	162	817
3707 90 90				
AND CHEM ERZEUGN PHOTOZWECKE EINZELVK				
EINF	15899*	27500*	55283*	143664*
PV			6	13
AUS LG	1427	7937	7411	42902
EU	5659	8708	30872	49794
FRANKR	894	1753	4768	12906
NIEDL	1095	2292	5752	10859
ITAL	44	69	244	898
G BRIT	1849	2211	10368	14935
IRLAND	159	357	1025	2236
PORTUG	24	111	27	125
OESTER	3	18	22	263
BELGI	1580	1855	8613	7448
SCHWZ	198	692	1164	3877
MALTA	22	135	170	717
USA	809	3037	4006	15661
MEXIKO	1	4	68	285
SINGAP	3	29	45	388
CHINA	224	1177	515	3587
JAPAN	8858	13191	17849	67422
TAIWAN	5	26	65	427
HONGK	19	195	70	532
AUSTRL	43	120	67	181
N ERM		1	25	140
AUSF	11228*	17475*	49491*	89601*
EV	17	43	17	43
PV	77	162	297	630
EU	4995	7641	23728	47621
FRANKR	1184	2448	6342	15340
NIEDL	747	782	3009	5202
ITAL	522	487	1796	2963
G BRIT	914	1097	4564	6132
DAENM	93	259	444	1428
GRIECH	256	153	1341	1128
PORTUG	70	183	283	977
SPAN	332	669	1857	4753
SCHWED	320	623	1645	3050
FINNL	35	118	278	813
OESTER	357	454	1187	2849
BELGI	160	342	939	2888
NORWEG	135	337	521	1532

Wichtigste Ursprungs- und Bestimmungs-Laender	MAI 2000 dt = 100kg	MAI 2000 1000 DM	JAN./MAI 2000 dt = 100kg	JAN./MAI 2000 1000 DM
SCHWZ	226	871	1766	4403
MALTA	40	19	357	1138
TUERK	353	597	1399	1997
LITAU	40	102	112	176
POLEN	242	352	1918	2412
TSCHE	90	309	548	1400
UNGARN	189	429	902	1650
RUMAEN	20	114	102	724
BULGAR	68	64	321	298
RUSSLD	164	116	582	895
KROAT	6	61	37	360
MAROKK	81	129	292	321
TUNES	11	43	47	248
S AFR	51	162	573	736
USA	2075	2362	7972	11297
KANADA	111	177	529	731
BRASIL	37	60	93	218
SAUDIA			278	213
A EMIR	76	88	190	468
SINGAP	5	18	42	156
REPKOR	12	32	151	179
JAPAN	1673	2627	4350	6268
AUSTRL	36	111	248	879
N ERM	7	88	16	135

KAPITEL 38

VERSCHIEDENE ERZEUGNISSE DER CHEMISCHEN INDUSTRIE

3801 10 00

KUENSTLICHER GRAPHIT

EINF	58670*	5087*	137999*	25664*
EV			3688	1224
LV	308	26	1325	105
AUS LG	4019	355	10480	877
EU	45521	3115	71588	14441
FRANKR	2860	1635	16292	9250
NIEDL	41977	1170	46713	2407
ITAL	56	228	623	798
G BRIT	617	72	1477	306
SCHWED	9	8	112	444
OESTER			3825	502
BELGI	2	2	2522	544
LUXEMB			24	190
SCHWZ	804	383	6671	2778
POLEN	521	50	5446	901
RUSSLD	1963	122	12614	820
USA	463	302	1978	1248
KANADA			3833	1245
INDIEN	4820	411	7607	729
CHINA	3101	301	19250	1813
JAPAN	123	352	450	1240
AUSF	22094*	7427*	96700*	34215*
LV			186	46
PV				4
EU	16032	4057	75798	20049
FRANKR	7850	1553	22672	4408
NIEDL	198	254	1140	947
ITAL	640	394	6772	2921
G BRIT	654	327	6302	1701
DAENM	195	65	5073	736
SPAN	1204	594	5215	2691
SCHWED	58	232	143	653
FINNL			20	95
OESTER	1175	276	5117	1079
BELGI	4005	320	22060	4542
SCHWZ	35	88	261	460
TUERK	2272	214	8147	811
POLEN	2124	456	5877	1532
TSCHE	293	177	918	458
UNGARN	7	44	233	167
RUSSLD	67	62	293	281
SLOWEN	11	48	63	252
S AFR			141	359
USA	566	1166	1826	3665
MEXIKO	28	17	273	253
KOLUMB			51	143
BRASIL	428	383	880	1045
ARGENT			27	116
INDIEN	28	64	93	260
REPKOR	133	418	577	2202
JAPAN	11	29	373	863
TAIWAN	1	6	162	372

3801 20 10

KOLLOID GRAPHIT OELIGE SUSPENSION USW

EINF	40*	54*	404*	425*
EU	40	54	306	371
NIEDL	39	53	152	303
AUSF	40*	50*	126*	144*
EU			32	26

3801 20 90

AND KOLLOIDER HALBKOLLOIDER GRAPHIT

EINF	1373*	758*	7359*	4165*
EU	1355	740	7287	4079
NIEDL	545	638	3970	3473
G BRIT	805	100	3053	550
AUSF	2971*	1025*	8938*	2800*
EU	2630	897	8166	2454
FRANKR	2084	625	6088	1670
ITAL	173	38	761	155
OESTER	295	184	1045	437

3801 30 00

KOHLENSTOFFHALT PASTE F ELEKTRODE USW

EINF	3703*	403*	20308*	2134*
AUSF	14046*	1009*	79837*	6175*
EU	9137	587	33312	2287
FRANKR	7634	481	21393	1366
ITAL	276	23	3269	284
SPAN	728	45	2970	224
SCHWED			4204	266
ISLAND	1769	118	7915	510
NORWEG	1172	80	5351	365
UNGARN	1084	72	17464	1183
B HERZ	496	72	2310	335
JUGOSL			5638	820
KANADA			6308	380
IRAN			550	103
INDIEN	388	83	388	83

3801 90 00

AND ZUBEREITG GRUNDLAGE GRAPHIT USW

EINF	18269*	2338*	67094*	8711*
EU	3661	589	12630	2299
FRANKR	2543	456	8398	1489
ITAL	9	19	1744	299
SPAN			654	109
OESTER	732	84	1128	239
ISLAND	6834	169	32485	838
SCHWZ		2	367	217
POLEN	6806	1047	18649	3612
TSCHE	94	86	287	259
USA	31	70	118	402
CHINA	320	121	581	273
JAPAN	324	206	1139	707
AUSF	14097*	3321*	59830*	16718*
EU	12102	2071	48200	9795
FRANKR	2267	369	7653	1666
NIEDL	39	63	251	257
ITAL	584	311	1166	1728
G BRIT	38	281	180	1258
SPAN	26	96	148	594
SCHWED	70	128	131	517
OESTER	1044	336	3418	1690
BELGI	7504	417	33223	1816
NORWEG			616	277
TUERK	147	102	737	295
POLEN	255	193	2914	1228
S AFR	65	15	257	144
USA	104	186	744	1092
MEXIKO	77	17	398	557
BRASIL	28	6	206	224
CHILE	3	14	1046	116
THAIL	211	75	609	387
REPKOR	87	129	326	485
TAIWAN	160	59	338	270

3802 10 00

AKTIVKOHLE

EINF	14894*	5875*	94127*	31036*
EV	153	586	945	3495
LV			14	28
AUS LG	570	958	3014	5747
EU	6146	2393	54408	15257
FRANKR	1373	762	5398	2512
NIEDL	3495	1085	14226	4818
G BRIT	1148	458	7727	3204
BELGI	88	67	25622	4360
SCHWZ	117	467	919	1938
POLEN			1920	358
USA	146	117	2880	1379
SRILAN	726	178	2966	715
THAIL	440	74	1085	184
INDONE	1243	203	4681	861
MALAYS	480	63	1233	229
CHINA	3951	708	16160	2645
JAPAN	429	1335	2462	6449
TAIWAN	1004	256	2879	674
AUSF	4435*	2678*	20995*	11101*
PV			68	22
EU	837	434	7413	3177
FRANKR	126	92	450	411
NIEDL	49	26	980	428
DAENM	158	55	861	403
SPAN	33	19	1152	246
SCHWED	76	53	541	374
OESTER	44	40	949	375
BELGI	39	66	1257	421
SCHWZ	124	118	1042	603
POLEN	81	48	800	322
TSCHE	131	46	333	208
UNGARN	842	313	1113	475
RUSSLD	19	11	354	200
USA	97	181	874	1039
KANADA	71	34	205	252
MEXIKO			51	156
VENEZU	160	38	576	202
IRAN	591	479	591	479
JORDAN			504	86
INDIEN	83	144	256	431
REPKOR	81	22	189	146
JAPAN	29	34	2666	1072
TAIWAN	1	1	832	307
HONGK	113	275	240	574
AUSTRL	386	154	409	169

3802 90 00

AKTIV NAT MINERAL STOFFE TIER SCHWARZ

EINF	307006*	7543*	1222050*	26484*
AUS LG	3738	218	24918	1419
EU	290105	6263	1143459	20604
FRANKR	16633	1386	68197	5871
NIEDL	640	89	2744	244
G BRIT	2966	379	9795	1313
GRIECH	268109	3456	1034086	11018
SPAN	7434	674	16459	1378
BELGI	4132	263	9975	616
ISLAND	1333	93	5843	394
POLEN	2301	313	10644	1507
USA	11586	828	56840	3702
AUSF	429275*	42933*	746413*	66306*
EU	394467	38661	592967	45832
FRANKR	116167	8276	183592	9741
NIEDL	2312	132	38644	1131
ITAL	76375	6220	79114	6434
G BRIT	68633	8133	76206	8464
PORTUG	4383	415	4458	431
SPAN	68280	6342	59425	6443
SCHWED	26677	2679	28644	3223
FINNL	3030	103	16287	561
OESTER	4377	279	51035	2099
BELGI	21220	6026	42643	7042
NORWEG	1060	118	3836	523
SCHWZ	4075	355	17919	1921
TUERK	2290	304	11057	1314
LITAU	989	94	2802	276
POLEN	2364	250	12557	1244
TSCHE	1713	252	9279	1273
UNGARN	1221	96	4665	410
RUMAEN	787	93	2128	269
RUSSLD	637	55	5213	510
SLOWEN	1721	282	4721	752
KROAT	1010	75	3227	342
MAROKK	1980	152	5765	434
TUNES	1150	97	4600	416
S AFR			1579	178
USA	2744	393	14671	1975
SYRIEN	1990	188	3547	410
IRAN	390	40	2670	289
ISRAEL	282	58	3792	480
SAUDIA	63	4	1226	284
A EMIR	23	5	244	122
INDIEN	1089	146	9262	1073
INDONE	1274	304	1727	583
MALAYS	21	2	274	116
SINGAP			416	217
CHINA	1598	237	3639	774
REPKOR	814	165	839	184
JAPAN	754	162	3691	1511
TAIWAN			5626	769
HONGK	33	22	419	253

3803 00 10

TALLOEL ROH

EINF	*	*	525*	21*
EU			525	21
AUSF	209*	27*	683*	46*
EU			474	19

3803 00 90

ANDERES TALLOEL

EINF	3800*	589*	22079*	3021*
EU	2693	482	16393	2310
FRANKR	429	104	1299	254
SCHWED	825	114	8051	1005
FINNL	1120	142	5471	685
NORWEG	476	61	5053	644
AUSF	549*	81*	2399*	327*
EU	500	66	2337	308
ITAL	214	26	1260	158

3804 00 10

SULFITABLAUGEN

EINF	100998*	1826*	463452*	8066*
EV	247	46	2921	565
AUS LG	337	79	3126	632
EU	4462	429	22072	1628
FRANKR	38	35	6648	380
SCHWED	3611	367	10085	1067
NORWEG	17052	690	155555	3519
SCHWZ	75871	516	268514	1811
USA	652	170	5209	999
AUSF	33066*	1714*	206697*	9073*
EU	8556	253	138308	4732

Wichtigste Ursprungs- und Bestimmungs-Laender	MAI 2000 dt = 100kg	MAI 2000 1000 DM	JAN./MAI 2000 dt = 100kg	JAN./MAI 2000 1000 DM
FRANKR	3764	93	49912	1573
NIEDL	220	7	27545	729
ITAL	744	26	10282	461
G BRIT	2	1	1262	116
DAENM			8916	426
SPAN	3	1	7399	287
OESTER	22	9	5521	263
BELGI	3721	85	26785	780
SCHWZ	3327	140	11455	477
TUERK	2146	117	6954	359
POLEN	1658	95	4603	274
SAUDIA	800	49	4995	611
KUWAIT	2000	114	3498	193
A EMIR	9883	652	21180	1303
3804 00 90				
AND ABLAUGEN AUS ZELLSTOFFHERSTELLUNG				
EINF	2447*	101*	24732*	557*
EU	280	16	500	27
AUSF	377*	67*	733*	205*
EU	2	1	9	3
IRAN			344	131
3805 10 10				
BALSAMTERPENTINOEL				
EINF	219*	19*	4614*	510*
AUS LG			140	20
EU			1911	256
PORTUG			1911	256
AUSF	315*	85*	2369*	654*
EU	124	34	1479	309
MEXIKO			432	183
3805 10 30				
HOLZTERPENTINOEL				
EINF	*	*	4*	3*
AUSF	1*	1*	33*	8*
EU			31	6
3805 10 90				
SULFATTERPENTINOEL				
EINF	1392*	32*	7395*	162*
EU			1164	37
AUSF	*	*	2762*	145*
EU			2762	145
FRANKR			2762	145
3805 20 00				
PINE-OIL				
EINF	810*	174*	3477*	663*
EU	186	51	578	146
USA	408	81	1446	262
CHINA	144	23	1208	196
AUSF	213*	74*	1792*	553*
EU	50	16	679	187
3805 90 00				
AND TERPENHALTIGE OELE USW				
EINF	391*	82*	4013*	554*
EU	33	30	3058	422
FINNL			2903	343
AUSF	570*	121*	4053*	878*
EU	567	119	3650	748
FRANKR	177	73	961	313
3806 10 10				
BALSAMHARZ				
EINF	18948*	2459*	225206*	26668*
EV	2808	312	17246	1950
LV			384	43
AUS LG	290	32	26946	3401
EU	8900	1320	35352	5195
FRANKR			1184	160
NIEDL	46	12	5822	764
PORTUG	8402	1240	23503	3310
BELGI	402	54	4193	862
RUSSLD	1160	90	2300	174
BRASIL	3600	453	19155	2396
ARGENT			743	124
INDONE	900	78	18372	1968
CHINA	4178	479	148293	16680
AUSF	5069*	731*	17726*	2451*
EV	459	31	1588	107
EU	4100	612	12805	1824
FRANKR	199	54	1029	257
NIEDL	3130	424	8824	1116
POLEN			1916	261
3806 10 90				
ANDERES KOLOPHONIUM UND HARZSAEUREN				
EINF	11144*	1222*	41758*	5584*
AUS LG			8	2
EU	10200	1117	37344	5145
FRANKR	10	4	481	96
NIEDL	1630	266	5854	1089
ITAL	6129	380	14150	885
G BRIT	196	37	1943	394
SCHWED	436	103	2578	545
FINNL	1838	317	10870	1887
RUSSLD	933	96	3686	334
AUSF	2618*	227*	11385*	1004*
EU	2524	199	9464	712
FRANKR	990	65	6675	450
NIEDL	1140	97	1560	146
TUERK			1372	121
3806 20 00				
SALZE DES KOLOPHONIUMS USW				
EINF	4330*	885*	23549*	4749*
EU	4330	885	23549	4749
FRANKR	1857	506	7767	2053
FINNL	1784	230	13848	2282
BELGI	689	149	1689	362
AUSF	7217*	2205*	44252*	9983*
EV			200	72
EU	3711	1483	33204	7558
FRANKR	1498	784	7277	2392
NIEDL	976	183	18826	3360
ITAL	145	58	947	308
G BRIT	279	281	2110	686
SPAN			2302	458
BELGI	613	177	1684	338
TUERK			1281	272
JUGOSL	2302	384	4739	807
INDIEN	320	75	1827	433
THAIL	800	238	2560	685
3806 30 00				
HARZESTER				
EINF	14762*	4052*	73548*	19029*
FRANKR	5901	1623	23226	6416
NIEDL	857	302	5402	1842
ITAL	1660	463	5261	1504
G BRIT	10	3	706	180
PORTUG	257	53	2165	431
SPAN	60	14	435	93
SCHWED	3407	816	16220	3794
FINNL	194	54	1885	470
TUERK	121	31	1623	443
USA	1922	473	8178	2011
BRASIL			5100	721
JAPAN	162	174	299	369
AUSF	3072*	1061*	21045*	6788*
EV	210	72	1115	371
EU	1653	552	14608	4541
FRANKR	18	7	1646	553
NIEDL	115	44	622	226
ITAL	323	104	4796	1315
G BRIT	276	83	3299	960
DAENM	117	51	562	229
SPAN	319	118	1340	468
FINNL	26	13	724	261
OESTER	183	59	871	290
SCHWZ	686	216	3700	1132
TUERK	280	117	738	309
3806 90 00				
LEICHTE SCHWERE HARZOELE SCHMELZHARZE				
EINF	13619*	3450*	108663*	28326*
EU	12608	3195	105499	27430
FRANKR	3306	910	16497	4371
NIEDL	1593	365	8421	2250
G BRIT	211	47	1947	437
PORTUG	1000	161	6324	1134
SPAN	1058	293	24387	6695
SCHWED	1841	365	4511	833
OESTER	1021	133	10832	1445
BELGI	2575	920	32356	10206
USA	381	109	2078	696
CHINA	621	137	621	137
AUSF	3294*	676*	18700*	3733*
EV			8	6
EU	1618	289	9241	1848
NIEDL	919	100	4744	548
G BRIT			1415	421
DAENM	241	71	1037	309
BELGI	222	29	983	178
SCHWZ			485	188
TUERK	319	77	2742	583
TSCHE	971	172	4704	673
3807 00 10				
HOLZTEERE				
EINF	*	*	1253*	237*
EU			1253	237
AUSF	28*	150*	7243*	1080*
EU	6	2	7098	766
SCHWED			1057	362
THAIL	15	111	27	195
3807 00 90				
HOLZTEEROELE HOLZKREOSOT USW				
EINF	*	*	377*	45*
EU			350	21
AUSF	17*	22*	2161*	412*
EU	16	21	2138	382
DAENM			2005	260
3808 10 10				
INSEKTIZIDE GRUNDLAGE PYRETHROID				
EINF	3212*	11920*	8285*	33175*
PV			100	97
EU	3196	11901	8031	31004
FRANKR	2537	7455	3714	11058
NIEDL	95	317	1202	924
ITAL			479	274
G BRIT	514	3861	2335	17896
OESTER			10	81
BELGI	50	268	284	724
USA			132	2042
AUSF	3453*	8418*	10768*	31443*
EV	288	828	729	2779
PV	2	6	18	73
EU	1101	3538	6152	18684
FRANKR	685	1752	3826	9464
NIEDL	40	156	408	661
ITAL	40	789	277	3670
DAENM			78	289
GRIECH	5	80	89	355
PORTUG	5	11	97	299
SPAN	112	242	271	595
SCHWED	16	7	59	221
OESTER	60	47	130	447
BELGI	60	217	288	877
LUXEMB	40	124	521	1580
SCHWZ	16	45	780	555
POLEN	7	38	106	807
TSCHE	34	134	55	219
UKRAIN	241	856	241	858
RUSSLD	1157	1952	1297	2115
ASERB			20	134
KASACH	534	764	546	812
AEGYPT			111	268
COSTA	12	191	62	653
KOLUMB	165	361	222	507
PERU	1	12	29	119
IRAN			281	1811
THAIL	7	20	27	190
CHINA	21	51	89	316
JAPAN	11	50	348	1889
TAIWAN	44	99	133	297
3808 10 20				
INSEKTIZID GRLAGE CHLORKOHLENWASSERST				
EINF	*	2*	*	2*
EU		2		2
AUSF	10*	49*	5145*	1781*
EU			5120	1622
FRANKR			2497	776
ITAL			436	169
SPAN			1968	606
LIBYEN	10	49	26	159
3808 10 30				
INSEKTIZIDE GRUNDLAGE CARBAMAT				
EINF	107*	553*	849*	2876*
EU	107	553	683	1498
ITAL			450	334
DAENM			50	327
BELGI	89	510	129	740
SCHWZ			155	1359
AUSF	1855*	4858*	7092*	24641*
EV	557	1015	1707	3375

Wichtigste Ursprungs- und Bestimmungs-Laender	MAI 2000 dt = 100kg	MAI 2000 1000 DM	JAN./MAI 2000 dt = 100kg	JAN./MAI 2000 1000 DM
LV	156	178	156	178
EU	623	2896	3644	17356
FRANKR	216	1288	1667	8150
NIEDL	66	222	248	903
ITAL	61	323	326	1036
GRIECH	103	427	316	1405
PORTUG	44	91	165	648
SPAN	94	466	686	4345
OESTER	34	61	94	375
BELGI	5	35	59	259
LUXEMB		2	15	119
SCHWZ	121	82	262	214
POLEN	40	289	150	910
UNGARN	12	31	60	271
KASACH	176	131	176	131
MAROKK	167	195	213	269
ALGER	38	145	38	145
NIGERI	435	406	1296	1209
KUBA			56	252
KOLUMB	59	215	121	454
ISRAEL	6	67	107	381
THAIL			131	248
MALAYS			235	616
PHILIP	11	64	48	212
JAPAN			60	576
TAIWAN			52	209
3808 10 40				
INSEKTIZID GRL ORG PHOSPHORVERBINDUNG				
EINF	985*	1285*	9232*	12186*
AUS LG			448	568
EU	857	1145	3555	5001
FRANKR	31	87	180	199
NIEDL	88	512	637	1687
G BRIT			255	1370
DAENM	637	411	2078	1292
GRIECH	101	135	274	283
SPAN			50	75
SCHWZ	21	65	412	1133
POLEN	54	25	400	219
USA			187	244
MEXIKO			2096	2719
INDIEN			2525	2810
AUSF	3874*	11060*	20707*	49932*
EV	228	513	689	2050
EU	1711	5157	13763	29886
FRANKR	780	2909	8091	16531
NIEDL	106	468	451	2115
ITAL	312	479	1868	2362
G BRIT	8	31	191	715
GRIECH	332	751	1593	3791
PORTUG	6	40	346	895
SPAN	65	142	543	1415
FINNL	1	5	112	172
OESTER	35	78	276	617
BELGI	52	198	197	772
LUXEMB	7	35	49	194
SCHWZ	57	206	323	662
TUERK	28	84	199	432
POLEN	102	315	277	723
UNGARN	1	2	94	315
UKRAIN	149	157	202	280
RUSSLD	20	43	78	190
KASACH	20	87	94	373
KROAT	6	23	38	155
MAZED			47	124
ALGER	81	244	81	244
AEGYPT		2	100	253
SUDAN	200	640	201	642
MAURET			95	478
GHANA			169	1138
NIGERI			97	331
AETHIO			54	145
KENIA	70	136	98	211
TANSAN			223	595
S AFR	83	213	343	741
USA	370	964	1218	3308
MEXIKO	72	217	409	833
GUATEM	3	11	33	101
HONDUR			29	77
EL SAL			100	223
KOLUMB	10	82	90	353
LIBAN			53	99
SYRIEN	542	1284	582	1442
THAIL			95	286
INDONE	40	151	152	701
MALAYS	50	135	80	194
SINGAP			61	208
PHILIP	16	97	211	557
JAPAN	70	242	186	602
TAIWAN	3	8	107	595
AUSTRL	1	63	3	244
3808 10 90				
ANDERE INSEKTIZIDE				
EINF	5234*	4222*	18519*	15588*
EV	85	225	656	1717
EU	931	773	5287	3985
FRANKR	210	389	1106	1371
NIEDL	250	239	1228	1532
G BRIT			1694	369
PORTUG			372	157
OESTER	1	16	130	124
LUXEMB			10	78
SCHWZ	373	891	1709	3855
TSCHE	3764	2176	9722	4180
SLOWEN			827	1229
USA	135	331	852	2015

Wichtigste Ursprungs- und Bestimmungs-Laender	MAI 2000 dt = 100kg	MAI 2000 1000 DM	JAN./MAI 2000 dt = 100kg	JAN./MAI 2000 1000 DM
JAPAN		7	38	162
AUSF	9466*	25609*	30068*	117692*
EV	955	6295	2482	24584
LV	204	589	303	871
EU	5285	13797	13299	56334
FRANKR	3412	9838	6016	34470
NIEDL	28	205	364	1290
ITAL	25	49	542	4169
G BRIT	239	639	1320	3255
DAENM	70	194	133	365
GRIECH	408	618	1481	3120
PORTUG	30	267	413	2527
SPAN	279	769	1306	4157
SCHWED	4	16	93	183
OESTER	194	228	803	990
BELGI	576	879	717	1264
LUXEMB	15	84	87	514
NORWEG	48	76	301	487
SCHWZ	275	740	1607	3550
TUERK	120	821	557	5305
POLEN	1682	1484	3307	3654
TSCHE	485	658	3074	5054
UNGARN	172	135	1167	1051
RUMAEN	49	35	114	387
BULGAR	12	36	44	120
ALBAN	30	77	30	77
UKRAIN	211	611	373	1545
RUSSLD	60	63	367	484
USBEK			32	429
SLOWEN	161	155	438	1277
JUGOSL			25	175
MAROKK	7	21	138	141
LIBYEN			45	505
S AFR	241	2362	489	4801
USA	34	273	1084	1768
MEXIKO	104	1950	268	4940
GUATEM	22	239	62	1329
DOM RP			8	238
KOLUMB			159	2102
PERU			33	407
CHILE	56	207	102	786
URUGU			66	652
ISRAEL	35	485	196	2746
JORDAN			26	125
PAKIST	1	4	21	337
INDIEN			1570	11782
THAIL	10	57	14	322
VIETN	25	85	60	192
MALAYS			114	972
PHILIP	25	486	57	965
TAIWAN	1	17	147	514
AUSTRL	7	137	36	689
3808 20 10				
FUNGIZIDZUBER GRLAGE KUPFERVERBINDUNG				
EINF	114*	42*	1540*	608*
EU	114	42	260	104
NORWEG			940	400
AUSF	6314*	2458*	29145*	12374*
EU	1954	555	12913	5482
FRANKR	3	6	688	330
NIEDL			600	164
ITAL	409	101	1733	929
DAENM			1308	776
PORTUG	702	311	1268	605
SPAN	240	66	2192	752
SCHWED			1955	857
FINNL	1	1	164	106
OESTER	105	13	676	253
BELGI	494	57	2314	697
SCHWZ	467	163	1657	595
POLEN	1187	537	4315	2381
UNGARN			465	246
BULGAR	182	87	585	277
AEGYPT			600	192
KENIA	2000	566	6000	1981
THAIL			414	142
PHILIP	240	145	480	283
3808 20 15				
ANDERE ANORGANISCHE FUNGIZIDE				
EINF	490*	85*	3098*	2405*
EU	490	85	2949	2132
FRANKR	480	52	2400	260
ITAL			210	136
SCHWED			70	249
BELGI	10	33	256	1457
SCHWZ			149	273
AUSF	20655*	3081*	102475*	19913*
EU	8745	1130	50840	11239
FRANKR	4070	366	22232	4983
NIEDL	14	3	460	551
ITAL	2461	312	12053	1477
G BRIT			823	1657
GRIECH	1358	128	3256	310
SPAN	460	50	4879	566
OESTER	232	36	4498	674
BELGI	39	6	1979	599
LUXEMB	14	139	368	234
POLEN			588	353
UNGARN	1011	154	3046	450
SLOWEN	209	34	1472	225
KROAT	795	146	2056	373
MAZED			500	88
USA	5922	861	22236	3112
KANADA			1200	192
MEXIKO	300	103	1650	504

Wichtigste Ursprungs- und Bestimmungs-Laender	MAI 2000 dt = 100kg	MAI 2000 1000 DM	JAN./MAI 2000 dt = 100kg	JAN./MAI 2000 1000 DM
VENEZU			903	204
PERU	195	69	660	232
IRAN			1811	316
THAIL	726	135	2677	454
AUSTRL			2408	335
3808 20 30				
FUNGIZIDE GRUNDLAGE DITHIOCARBAMAT				
EINF	2977*	4078*	9702*	13259*
EU	2473	3181	6872	8011
FRANKR	25	21	1795	996
NIEDL	1097	517	1771	897
ITAL			624	1272
G BRIT	1325	2631	2411	4701
LUXEMB			170	108
SCHWZ	504	897	2796	5224
AUSF	16560*	13313*	87391*	73265*
EU	6218	4030	26176	20370
FRANKR	752	602	5032	3492
NIEDL	1284	990	2174	2088
ITAL	2638	930	6275	2310
G BRIT	36	66	1604	1375
IRLAND			223	250
DAENM	124	109	124	109
GRIECH	340	376	1324	1406
PORTUG	410	406	4792	4528
SPAN	60	27	2095	1438
SCHWED	348	326	483	482
FINNL			173	200
OESTER			777	1242
BELGI	220	179	810	1137
LUXEMB	6	19	290	373
TUERK	250	185	2519	2014
LETTLD	29	28	243	227
POLEN	720	995	2667	2853
TSCHE	87	63	935	1290
SLOWAK	381	635	437	662
UNGARN	201	110	577	553
UKRAIN	20	14	206	576
BELARS	160	600	161	602
RUSSLD			778	1267
GEORG	450	367	613	532
SLOWEN	64	85	1625	1226
KROAT	124	112	500	419
JUGOSL	62	49	363	334
MAZED	100	68	352	237
KENIA			315	295
S AFR	42	39	342	506
USA	783	606	7735	5745
KANADA	2200	1209	5780	3102
MEXIKO			200	106
GUATEM	250	214	710	587
COSTA	147	119	645	559
DOM RP			177	192
KOLUMB	1008	904	9777	8630
BOLIV			109	110
URUGU			158	95
ISRAEL			269	178
PAKIST	210	111	310	178
THAIL	630	532	2380	1979
INDONE	840	684	5239	4280
MALAYS	210	147	1090	773
PHILIP	420	330	735	588
REPKOR			6825	5862
JAPAN	360	490	1959	2561
TAIWAN	160	126	2318	1825
HONGK	50	75	365	266
AUSTRL	34	33	508	365
3808 20 40				
FUNGIZIDE GRUNDLAGE BENZIMIDAZOL				
EINF	65*	110*	228*	208*
LV			10	11
AUS LG			24	15
EU	65	110	194	182
NIEDL	65	110	151	132
AUSF	4401*	5336*	15003*	19102*
EV	169	170	204	223
LV	522	513	1088	1136
EU	2877	2951	10242	12064
FRANKR	154	70	3624	3122
NIEDL	523	328	1153	1444
G BRIT	1800	2113	2565	3227
IRLAND	151	179	151	179
GRIECH			20	149
PORTUG	10	29	81	237
SPAN	17	21	839	1295
OESTER	51	63	306	441
BELGI	153	123	1381	1791
TUERK			63	135
POLEN			265	221
TSCHE			168	243
RUMAEN	78	167	95	198
UKRAIN	368	281	368	281
SLOWEN	1	2	35	79
MAROKK	16	24	56	104
MEXIKO	96	237	121	293
HONDUR	34	77	69	147
DOM RP			68	149
KOLUMB	247	597	907	1669
ECUAD	79	157	89	178
BOLIV			119	131
LIBAN	92	149	143	257
SYRIEN			110	277
THAIL			756	885
VIETN	417	545	760	985

Wichtigste Ursprungs- und Bestimmungs-Laender	MAI	2000	JAN./MAI	2000
	dt = 100kg	1000 DM	dt = 100kg	1000 DM
3808 20 50				
FUNGIZIDE GRUNDLAGE DIAZOL OD TRIAZOL				
EINF	3415*	11130*	20813*	66632*
EU	3415	11130	19559	62754
FRANKR	2560	9478	12044	48848
NIEDL	184	544	546	1701
SPAN	594	1073	6891	12158
SCHWZ			1254	5878
AUSF	5417*	18506*	35816*	132382*
EV	536	1612	1673	5448
EU	3436	12838	26813	107516
FRANKR	1416	7508	18456	80042
ITAL	11	51	411	1531
G BRIT	1073	3752	4056	11814
IRLAND	15	70	400	1553
DAENM	156	603	159	624
GRIECH	55	361	750	2844
PORTUG			440	2926
SPAN	7	45	39	153
FINNL			608	1730
OESTER	639	164	730	378
BELGI	63	278	498	2418
LUXEMB		1	242	1451
SCHWZ	279	229	411	345
MALTA			212	935
TUERK	41	118	155	464
POLEN	332	908	2302	6302
TSCHE	39	95	240	516
SLOWAK	5	10	205	273
UNGARN	11	28	524	1231
UKRAIN	54	228	318	991
RUSSLD	3	15	183	365
KASACH	210	1015	279	1467
USBEK			159	721
SLOWEN			222	830
KROAT	56	129	57	132
JUGOSL			196	531
MAROKK			60	202
KENIA	40	254	357	1267
S AFR	153	289	296	544
KANADA			717	1049
MEXIKO	87	491	184	1014
COSTA	27	101	224	831
PANAMA			31	122
DOM RP			27	126
KOLUMB			53	162
LIBAN			17	104
THAIL	144	642	186	810
JAPAN	17	14	41	261
TAIWAN	10	43	73	301
HONGK	246	259	606	1121
AUSTRL	8	14	76	238
NEUSEE	167	629	224	899
3808 20 60				
FUNGIZIDE GRLAGE DIAZIN OD MORPHOLIN				
EINF	955*	3030*	24196*	63701*
EU	955	3030	22334	55105
FRANKR	703	2118	818	2380
NIEDL			42	103
DAENM	29	128	87	384
SPAN	223	784	21387	52238
SCHWZ			1862	8596
AUSF	5200*	19653*	28561*	91463*
EU	3151	13043	21799	67948
FRANKR	274	629	10947	23927
NIEDL	1275	5562	2688	11112
ITAL	3	15	356	898
G BRIT	310	1068	1079	2949
IRLAND	178	1105	1377	7965
DAENM	360	1072	811	2415
SPAN			1616	3544
SCHWED			74	220
OESTER	88	485	309	1717
BELGI	641	2959	2228	11125
LUXEMB	22	148	314	2075
SCHWZ			87	464
LETTLD	107	358	205	684
LITAU	167	387	351	930
POLEN	289	899	2412	7323
TSCHE	490	1389	490	1389
SLOWAK	10	29	58	172
UNGARN	393	1238	1086	4446
BULGAR	208	457	208	457
SLOWEN			61	231
COTEIV			43	120
KAMERU			149	489
KENIA			114	369
SIMBAB			48	171
MEXIKO	32	103	70	248
GUATEM			42	133
DOM RP			48	199
KOLUMB			114	401
VENEZU	34	142	34	142
ECUAD			168	674
THAIL	30	175	60	339
INDONE			69	360
MALAYS			40	236
PHILIP	82	301	425	1534
JAPAN			14	128
TAIWAN	47	410	87	743
NEUSEE	119	604	119	604
3808 20 80				
ANDERE ORGANISCHE FUNGIZIDE				
EINF	9198*	25701*	52810*	226213*
AUS LG	54	158	623	483
EU	7038	20731	40314	190417
FRANKR	2062	341	5613	10773
NIEDL	186	412	737	1762
ITAL	616	308	1069	1683
G BRIT	2407	16655	27554	165774
SPAN	4	4	1599	5475
SCHWED			186	324
OESTER	30	24	241	182
BELGI	1733	2987	2126	4189
SCHWZ	1885	4733	9465	31502
SLOWAK	220	73	1620	502
BULGAR			300	82
USA	54	158	184	625
ISRAEL			600	1290
JAPAN	1	6	93	1666
AUSF	17489*	45298*	89710*	320418*
EV	1552	4717	5808	18559
LV	85	136	117	238
EU	11667	25241	63868	216526
FRANKR	3752	9941	35169	142748
NIEDL	3948	6339	7305	18094
ITAL	535	1389	3227	7712
G BRIT	880	1619	2207	5431
IRLAND	22	135	35	243
DAENM	380	1307	2290	6976
GRIECH	352	842	1570	3730
PORTUG	136	302	2887	5853
SPAN	238	735	1307	5079
SCHWED	309	759	1429	3557
FINNL	158	414	1074	1870
OESTER	808	576	3175	4582
BELGI	197	276	1440	6926
LUXEMB	152	607	753	3725
NORWEG	220	553	1176	2974
SCHWZ	9	16	327	1010
TUERK	89	225	917	2712
ESTLD	100	236	264	672
LITAU	7	13	51	275
POLEN	887	2229	4144	12968
TSCHE	377	919	796	2610
SLOWAK			191	635
UNGARN	18	253	984	3724
RUMAEN	30	78	136	317
BULGAR	175	521	183	537
ALBAN	31	118	31	118
UKRAIN	1	1	181	1026
BELARS			56	362
MOLDAU			9	133
TURKM	42	210	42	210
SLOWEN	183	817	593	2377
KROAT	67	310	223	1001
JUGOSL	53	145	187	859
MAZED	50	130	131	635
MAROKK			102	504
AEGYPT	108	301	324	901
KENIA	1	6	84	515
S AFR			71	195
USA	887	5150	5802	33051
MEXIKO	312	703	640	1649
GUATEM			51	133
HONDUR	132	82	352	202
COSTA	20	43	105	279
DOM RP			40	148
KOLUMB	221	776	1204	3969
VENEZU			52	80
ECUAD	12	105	37	249
PERU	37	178	98	366
BRASIL	285	1257	576	2448
CHILE			31	138
ARGENT	123	339	257	886
LIBAN			11	149
SYRIEN			43	201
ISRAEL	181	704	383	1514
SAUDIA			32	127
THAIL	19	29	193	425
VIETN	75	118	387	579
INDONE	131	328	429	1077
MALAYS	63	269	196	720
REPKOR			885	3076
JAPAN	114	387	1076	8199
TAIWAN	63	197	558	2893
HONGK	50	190	61	199
AUSTRL	503	1849	841	2867
3808 30 11				
HERBIZID GRUNDLAGE PHENOXYPHYTOHORMON				
EINF	167*	177*	22522*	16164*
EU	31	43	19182	13659
FRANKR			5586	8724
NIEDL	4	6	7056	2491
G BRIT			5477	1534
DAENM			384	684
BELGI			639	163
POLEN			2961	1778
USA	136	134	299	290
JAPAN			80	437
AUSF	2980*	1728*	24497*	13485*
EV			51	40
EU	1832	660	11901	6048
FRANKR	713	304	1490	779
NIEDL	271	121	639	295
G BRIT	88	36	2101	787
DAENM			357	155
SPAN	301	127	1180	596
SCHWED			1730	747
OESTER		3	3490	1873
BELGI	55	35	568	515
LUXEMB	9	6	91	159
SCHWZ			363	338
LITAU	183	93	914	491
UNGARN	183	83	913	417
BULGAR			200	288
UKRAIN			2379	1568
BELARS	442	485	562	607
KASACH	350	241	350	241
AETHIO	119	65	3521	1823
KANADA			1749	685
CHILE			804	437
3808 30 13				
HERBIZIDE GRUNDLAGE TRIAZIN				
EINF	1522*	4208*	4562*	12408*
EU	1522	4208	3554	10065
FRANKR	300	1131	309	1169
NIEDL	192	538	261	759
G BRIT			60	2039
OESTER	1011	2459	2883	5915
LUXEMB	19	80	31	130
SCHWZ			706	564
USA			300	1756
AUSF	1911*	5235*	26852*	102690*
EV	379	1544	1623	7430
LV			1	38
EU	1400	3311	24087	91887
FRANKR	162	1203	16935	73376
NIEDL	357	956	424	1191
ITAL	411	433	2019	4329
G BRIT			508	1832
DAENM	293	87	293	87
GRIECH			215	1577
PORTUG			1246	1529
SPAN	21	159	400	1122
OESTER			181	558
BELGI	156	470	1485	4239
LUXEMB		3	378	2032
SCHWZ			103	253
TUERK			189	1052
POLEN	124	356	742	2506
TSCHE	8	22	75	224
UKRAIN			122	569
RUSSLD		2	263	1089
SLOWEN			334	1878
MAZED			73	323
KUBA			42	118
CHILE	333	1341	333	1341
URUGU	32	139	32	139
IRAN			210	457
PAKIST			180	483
3808 30 15				
HERBIZIDE GRUNDLAGE AMID				
EINF	1078*	1758*	11218*	15690*
AUS LG			328	394
EU	1078	1758	10518	14796
FRANKR			342	307
NIEDL	1078	1758	8977	13314
ITAL			52	201
G BRIT			38	402
DAENM			49	119
BELGI			1158	448
USA			573	848
AUSF	3805*	82458*	12636*	151602*
EV	129	401	129	401
EU	3657	82017	11671	149072
FRANKR	3127	80844	9678	143537
NIEDL	80	286	281	1001
ITAL	33	31	297	379
IRLAND			42	160
GRIECH			24	129
SCHWED	182	592	348	1119
FINNL			74	194
OESTER			251	766
BELGI	210	217	483	802
LUXEMB			99	285
SCHWZ			105	209
LITAU			227	438
TSCHE			175	354
BELARS			162	732
CHILE			88	191
TAIWAN	120	338	120	339
3808 30 17				
HERBIZIDE GRUNDLAGE CARBAMAT				
EINF	1*	1*	554*	1184*
EU	1	1	525	1013
OESTER			117	711
BELGI			376	229
UNGARN			29	171
AUSF	2972*	7451*	30767*	66416*
EU	824	1058	17795	35338
FRANKR		1	969	2221
NIEDL	298	671	3600	8140
ITAL	255	118	1873	4630
G BRIT			2931	5383
IRLAND			302	924
DAENM	192	37	1012	685
GRIECH			407	1333
SPAN	60	212	1373	3802
SCHWED			2148	2081
OESTER	19	19	783	1697
BELGI			2074	3580

Wichtigste Ursprungs- und Bestimmungs-Laender	MAI 2000 dt = 100kg	MAI 2000 1000 DM	JAN./MAI 2000 dt = 100kg	JAN./MAI 2000 1000 DM
LUXEMB			325	1182
LETTLD	81	228	884	2304
LITAU	113	319	1501	4098
POLEN	503	1735	4006	7094
TSCHE	358	895	3364	7920
UNGARN			663	2037
UKRAIN			59	232
BELARS	235	782	921	3392
RUSSLD	71	203	71	203
SLOWEN			347	882
JUGOSL	368	901	368	901
MAZED			79	85
CHILE	414	1320	414	1320
AUSTRL			50	183
3808 30 21				
HERBIZIDE GRLAGE DINITROANILINDERIVAT				
EINF	1774*	1410*	4040*	3354*
EU	856	1038	2274	2719
FRANKR	856	1038	2189	2646
USA	540	143	1262	330
ISRAEL	378	229	604	305
AUSF	324*	245*	4457*	5587*
EU	302	207	4282	5272
FRANKR	246	103	1765	722
ITAL	56	104	132	238
GRIECH			1896	3324
SPAN			298	535
BELGI			104	226
LUXEMB			87	227
ARGENT			58	109
TAIWAN	22	38	109	188
3808 30 23				
HERBIZIDE GRLAGE HARNSTOFFDERIVAT USW				
EINF	2039*	9133*	26572*	84293*
EU	2039	9133	26415	83052
FRANKR	37	881	24017	74045
G BRIT			26	206
SPAN			2	130
BELGI	1968	7910	2125	8075
LUXEMB	21	329	187	512
SCHWZ			145	1226
AUSF	2437*	10824*	21579*	76171*
EV	18	24	377	450
EU	644	2970	15135	53591
FRANKR	315	2247	4018	14910
NIEDL	212	341	2458	6701
ITAL	64	256	351	2031
G BRIT			76	3775
IRLAND			2	214
GRIECH	20	43	537	605
PORTUG			828	1125
SPAN	25	42	639	1137
SCHWED		1	242	139
FINNL			132	398
OESTER			2129	4849
BELGI			2895	15961
LUXEMB	8	40	828	1746
SCHWZ			228	492
TUERK			2	110
LETTLD	12	59	118	590
POLEN	238	231	1243	2283
TSCHE			1554	4546
SLOWAK	202	196	236	218
UNGARN			119	582
UKRAIN	2	101	67	581
KASACH	500	3081	500	3081
SLOWEN	150	964	194	1087
KROAT	46	254	46	257
B HERZ	17	101	17	101
S AFR	39	399	132	1163
USA			90	209
MEXIKO			130	322
KOLUMB	5	196	10	399
CHILE	230	1490	440	2170
ARGENT			113	186
THAIL			86	281
VIETN	36	281	110	864
INDONE	129	137	129	137
REPKOR			1	135
JAPAN			213	1711
AUSTRL	143	264	262	475
3808 30 27				
ANDERE HERBIZIDE				
EINF	15308*	21185*	65516*	105025*
EV			160	623
AUS LG			504	212
EU	14396	18760	59479	92378
FRANKR	447	330	7792	19858
NIEDL	788	478	2511	1843
ITAL	9	11	1104	1092
G BRIT	2042	6971	5810	22452
DAENM	60	28	150	271
SPAN			120	405
OESTER	904	778	2661	2772
BELGI	10145	10155	39279	43612
SCHWZ	252	950	1874	7397
POLEN			967	370
TSCHE			23	224
RUSSLD			747	272
USA	500	1402	554	1686
ISRAEL			298	1116
MALAYS	160	73	1242	516
JAPAN			240	1017
AUSF	12015*	23696*	101094*	235807*
EV	641	1836	4651	10279
LV			54	494
EU	5935	9777	59903	98044
FRANKR	2247	2059	21791	21505
NIEDL	373	488	4734	7700
ITAL	934	918	6147	7639
G BRIT	389	993	6013	16706
IRLAND	42	98	311	1426
DAENM	394	598	2534	4736
GRIECH	6	10	443	1074
PORTUG	89	105	736	1717
SPAN	685	1208	6341	11133
SCHWED	72	175	2037	4755
FINNL			400	1156
OESTER	7	23	1716	2845
BELGI	538	2563	5337	11275
LUXEMB	159	556	1363	4377
NORWEG	42	39	330	1026
SCHWZ	15	59	181	627
TUERK	26	33	2936	5516
LETTLD	54	81	128	159
LITAU			202	215
POLEN	306	899	3177	4566
TSCHE	309	604	2463	3959
SLOWAK			659	817
UNGARN			3566	3903
RUMAEN	160	156	412	487
BULGAR			323	257
UKRAIN	81	145	596	1403
BELARS	278	654	879	1812
RUSSLD	1141	2582	1142	2585
KASACH	194	700	195	702
SLOWEN	141	278	1016	1424
KROAT	283	630	1152	1593
JUGOSL			1141	2375
MAZED			236	354
ALGER			201	538
TUNES			213	434
AETHIO			131	594
KENIA			112	315
S AFR			137	318
USA	254	771	2178	19757
KANADA	1185	1221	7790	59563
MEXIKO	56	85	56	85
COSTA			20	125
PANAMA	44	201	102	469
DOM RP	87	296	121	412
KOLUMB			515	2295
VENEZU	75	443	172	988
CHILE	687	1671	806	1879
ARGENT	82	583	92	605
SYRIEN			27	85
IRAN			1877	3272
SAUDIA			747	1227
SRILAN			39	111
THAIL	162	424	1223	3347
VIETN	219	844	766	2850
INDONE			210	475
MALAYS	81	230	280	1108
CHINA			1255	1435
JAPAN			88	457
HONGK			966	1065
NEUSEE	38	125	178	661
3808 30 30				
KEIMHEMMUNGSMITTEL				
EINF	15*	47*	757*	1888*
AUS LG	3	19	13	71
EU	3	9	584	1344
NIEDL	1	4	567	1302
SCHWZ			132	407
AUSF	367*	344*	868*	977*
EU	277	249	582	601
FINNL	215	137	435	295
SCHWZ	2	5	73	165
3808 30 90				
PFLANZENWUCHSREGULATOREN				
EINF	1955*	2435*	19274*	11787*
EU	648	691	12562	4859
FRANKR	91	371	3068	1704
NIEDL	28	75	97	226
G BRIT			4	291
DAENM	346	148	2909	1218
SPAN			6205	1272
LUXEMB	172	85	172	85
SCHWZ	569	1545	1752	5509
POLEN			193	80
TSCHE	737	171	4756	1238
AUSF	10441*	18091*	42250*	47425*
EV	214	3178	244	3827
LV			276	2296
EU	2791	1777	28361	18828
FRANKR	575	301	14826	10171
NIEDL	119	79	299	146
ITAL	1316	448	2823	1740
G BRIT	144	232	4400	1630
IRLAND			243	371
DAENM	32	45	1248	552
GRIECH	120	142	136	238
PORTUG	218	280	332	457
SPAN	25	27	1187	566
SCHWED	1	5	652	260
FINNL		1	550	547
BELGI	187	155	1440	1693
LUXEMB	45	40	163	341
SCHWZ	2	9	168	375
POLEN	122	179	427	476
TSCHE	1	2	176	202
ERITRE			8	162
S AFR	1110	1575	1150	1725
USA	611	8753	1765	11642
MEXIKO	70	920	645	1741
PERU	447	305	669	452
BRASIL	454	1165	514	2686
CHILE	2409	1518	4633	2946
ARGENT	130	100	130	102
ISRAEL	297	293	384	415
AUSTRL	139	128	1058	3880
NEUSEE	1757	1219	1757	1219
3808 40 10				
DESINFMITTEL GRLAG QUART AMMONIUMSALZ				
EINF	256*	165*	1927*	624*
EU	127	35	1653	352
INDIEN	118	115	241	230
AUSF	2145*	1314*	19192*	11486*
EU	808	261	13540	7444
FRANKR	212	65	6470	3175
NIEDL	280	46	2516	1285
ITAL	37	9	954	656
G BRIT	41	45	647	367
DAENM	7	3	152	208
SPAN			511	397
OESTER	158	51	944	524
BELGI	28	12	950	492
NORWEG	2	1	784	389
SCHWZ	276	214	1688	1093
TUERK	32	23	191	220
POLEN	118	109	575	407
UNGARN	175	87	615	282
RUMAEN	5	10	102	199
SAUDIA	439	339	617	478
3808 40 20				
DESINFMITTEL GRL HALOGEN VERBINDUNG				
EINF	376*	232*	974*	733*
EU	294	142	656	290
OESTER	241	134	332	191
AUSF	1266*	699*	4573*	2336*
EV	10	9	10	9
EU	523	348	1817	1210
NIEDL	225	153	695	476
SAUDIA	180	79	231	97
3808 40 90				
ANDERE DESINFEKTIONSMITTEL				
EINF	15837*	5159*	47704*	20693*
AUS LG			24	26
EU	11643	2951	33294	12544
FRANKR	4140	1228	16895	5086
NIEDL	1171	443	6262	2362
ITAL			364	197
G BRIT	205	184	677	968
IRLAND	11	63	30	282
DAENM	5251	427	6098	756
OESTER	99	64	569	329
BELGI	670	470	2085	2274
SCHWZ	3143	1774	12085	7100
USA	908	347	1647	800
AUSF	21167*	8702*	97881*	40398*
EV			10	8
PV			179	19
EU	12482	4176	55831	20668
FRANKR	3018	707	14115	3572
NIEDL	471	177	2247	1003
ITAL	2197	594	9961	3494
G BRIT	776	414	3789	2092
GRIECH	202	73	1175	663
PORTUG	132	89	389	367
SPAN	1507	275	7715	1347
SCHWED	1677	294	3962	947
FINNL	399	66	1979	453
OESTER	1522	1103	6486	4714
BELGI	450	247	3380	1448
LUXEMB	81	60	316	286
SCHWZ	2384	788	11940	3759
TUERK	131	85	687	369
POLEN	1663	846	7878	4012
TSCHE	659	279	1561	699
UNGARN	279	150	1425	645
RUMAEN	66	22	451	354
UKRAIN	429	504	459	529
RUSSLD	422	487	1698	2254
KASACH			69	157
KROAT	47	28	306	197
PERU	13	10	1539	277
ARGENT	49	36	354	280
JEMEN	101	140	101	140
INDIEN	367	140	1054	397
VIETN			284	218
MALAYS	180	40	1635	273
CHINA	3	10	841	231

Wichtigste Ursprungs- und Bestimmungs-Laender	MAI	2000	JAN./MAI	2000
	dt = 100kg	1000 DM	dt = 100kg	1000 DM
REPKOR	132	106	451	295
JAPAN		1	289	329
3808 90 10				
RODENTIZIDE				
EINF	196*	110*	1544*	905*
EU	196	110	1320	767
G BRIT	194	102	1284	690
AUSF	334*	481*	1889*	3399*
EV	21	162	138	897
EU	159	194	788	1251
ITAL	12	10	164	151
G BRIT			13	92
PORTUG	1	21	4	125
OESTER	112	149	348	511
SCHWZ			83	136
LIBYEN			10	99
AEGYPT			7	159
GUATEM			2	88
BRASIL	2	79	3	116
PHILIP			4	250
3808 90 90				
AND SCHAEDLINGSBEKAEMPFUNGSMITTEL USW				
EINF	6293*	5779*	37717*	27442*
AUS LG	12	13	12	13
EU	5262	3571	32691	20686
FRANKR	537	225	1966	917
NIEDL	380	156	1341	421
G BRIT	1953	1641	12895	10285
DAENM			5342	3472
SPAN	194	236	1400	1126
BELGI	2126	1234	5471	3684
LUXEMB			3743	503
SCHWZ	507	1561	2826	4252
USA	104	191	1113	767
CHINA	30	26	400	1042
REPKOR	123	287	180	378
TAIWAN	100	83	100	83
AUSF	59314*	38289*	226251*	141424*
EV	484	243	2739	2072
PV			11	3
EU	41438	26397	135776	76503
FRANKR	14616	13858	45113	31425
NIEDL	5434	2673	19219	8720
ITAL	5511	2311	21012	9132
G BRIT	4102	1808	10969	5446
IRLAND	98	77	1209	837
DAENM	237	204	678	579
GRIECH	261	204	1251	1024
PORTUG	82	102	577	1139
SPAN	4795	1697	11822	5227
SCHWED	507	379	1568	1254
FINNL	447	311	1431	1309
OESTER	3056	1792	14561	7015
BELGI	2245	950	6066	3110
LUXEMB	47	31	200	286
NORWEG	1092	555	3258	1640
SCHWZ	514	497	3054	3105
TUERK	194	145	1787	879
POLEN	3507	1635	13715	5960
TSCHE	475	256	2326	1128
SLOWAK	45	40	346	527
UNGARN	124	112	721	552
BULGAR	81	56	298	234
UKRAIN	29	42	105	218
BELARS			261	123
RUSSLD	91	66	361	254
SLOWEN	207	146	567	463
B HERZ			24	943
MAROKK	13	12	41	263
ALGER			552	257
SENEG			22	153
NIGERI	45	47	803	416
AETHIO			134	115
KENIA	9	78	300	443
S AFR	47	45	3906	1022
USA	220	154	10401	12064
KANADA	376	229	1647	889
KUBA	216	193	222	198
DOM RP			396	196
JAMAIK			472	315
KOLUMB	9	9	715	808
VENEZU	178	111	671	425
BRASIL	142	134	677	632
CHILE	22	31	460	367
ARGENT	8	7	299	462
SYRIEN	1	1	179	377
IRAN	102	150	243	733
ISRAEL	182	92	1050	514
JORDAN	27	22	338	132
SAUDIA	172	55	793	921
PAKIST	2	2	286	220
INDIEN	82	68	1125	1300
THAIL	443	253	1298	723
INDONE	317	155	1032	556
MALAYS	190	117	1639	1197
SINGAP	479	363	1335	973
PHILIP	61	50	1288	875
CHINA	393	305	828	598
REPKOR	84	102	1534	907
JAPAN	5346	4249	18578	14102
TAIWAN	360	178	1483	566
HONGK	172	79	708	396
AUSTRL	846	401	3059	1512
NEUSEE	100	81	586	380

Wichtigste Ursprungs- und Bestimmungs-Laender	MAI	2000	JAN./MAI	2000
	dt = 100kg	1000 DM	dt = 100kg	1000 DM
3809 10 10				
ZURICHTMITT GRUNDL STAERKE GEH <55GHT				
EINF	919*	253*	6171*	1578*
EU	907	249	6100	1559
NIEDL	820	230	3660	950
ITAL			948	316
BELGI	87	19	1492	293
AUSF	8062*	1608*	38708*	7281*
EU	4430	837	21405	3853
FRANKR	1317	260	4334	809
ITAL			1866	291
SCHWED	685	120	3653	624
OESTER	1294	257	6819	1316
BELGI	135	60	678	274
SCHWZ	331	66	2624	481
TUERK	316	105	957	285
UNGARN	451	87	2273	441
S AFR	1260	189	6486	1016
SAUDIA	100	21	1360	267
3809 10 30				
ZURICHTMITT GRDL STAERKE GEH>55-70GHT				
EINF	234*	49*	1305*	302*
SCHWZ	234	49	1305	302
AUSF	3088*	512*	11871*	2169*
EU	156	51	1963	366
PORTUG	25	7	487	123
TUERK	232	24	1733	356
POLEN	160	47	688	213
REPKOR	2070	250	5176	785
HONGK	310	97	581	167
3809 10 50				
ZURICHTMITT GRDL STAERKE GEH>70-83GHT				
EINF	510*	135*	2196*	486*
EU	393	110	1485	338
NIEDL	393	110	1322	322
AUSF	9871*	872*	45228*	3955*
EU	2475	249	12422	1114
NIEDL	15	3	1461	162
ITAL	1288	164	4106	524
BELGI	761	37	5561	273
POLEN	5916	547	29155	2366
3809 10 90				
ZURICHTMITT GRUNDL STAERKE GEH >83GHT				
EINF	8434*	526*	43350*	2800*
EU	8425	524	43110	2758
FRANKR	8132	499	40418	2472
G BRIT			15	86
AUSF	491*	67*	3272*	496*
EU	399	47	2739	398
3809 91 00				
AND TEXTILZURICHTEMITTEL ZUBEREITET				
EINF	22717*	10151*	337046*	79860*
EV	394	707	712	1214
AUS LG	226	76	450	141
EU	14351	4193	297346	54396
FRANKR	2405	567	208292	29962
NIEDL	7381	1537	40207	8342
ITAL	1881	474	6060	1656
G BRIT	906	477	6372	3884
SPAN	402	114	27429	6082
OESTER	125	80	1159	352
BELGI	1246	839	7122	3859
SCHWZ	5128	2653	20934	10037
TSCHE	311	57	1834	323
USA	1670	1449	10195	7800
KANADA			2712	1882
MEXIKO	170	253	951	1293
JAPAN	756	1357	2174	3700
TAIWAN	100	115	214	150
AUSF	144637*	60751*	663807*	255723*
EV	2846	1089	10470	3678
PV	3	7	31	19
EU	73842	31142	340999	136052
FRANKR	14775	4751	54649	18739
NIEDL	3015	1261	16752	6208
ITAL	13157	6612	61591	25725
G BRIT	6605	3648	40669	19244
IRLAND	335	115	860	438
DAENM	2097	700	9487	3816
GRIECH	1781	902	8294	3771
PORTUG	4647	1990	20636	8471
SPAN	3611	1883	23658	9040
SCHWED	2172	1008	10408	3935
FINNL	167	88	1833	700
OESTER	6045	2228	23024	8134
BELGI	15428	5988	69101	28004
NORWEG	124	47	747	396

Wichtigste Ursprungs- und Bestimmungs-Laender	MAI	2000	JAN./MAI	2000
	dt = 100kg	1000 DM	dt = 100kg	1000 DM
SCHWZ	3656	1546	26455	7911
TUERK	7275	3224	25107	11063
ESTLD	108	55	554	258
LETTLD	199	66	835	322
LITAU	835	395	2556	1131
POLEN	3228	1433	12436	5584
TSCHE	6731	1699	33446	6655
SLOWAK	266	105	1049	434
UNGARN	576	216	4493	1299
RUMAEN	1078	479	4188	1498
BULGAR	638	129	1319	451
UKRAIN	328	143	797	327
BELARS	1035	379	3218	1332
RUSSLD	1244	540	4759	2149
TURKM			384	191
SLOWEN	443	215	1736	718
JUGOSL	55	35	393	250
MAZED	26	14	386	197
MAROKK	481	138	2222	725
TUNES	384	139	3340	1005
AEGYPT	1807	698	5991	2635
NIGERI	279	114	910	597
KAMERU			437	324
R KONG	12	5	169	111
MAURIT	530	197	3297	1120
S AFR	1362	664	6338	2920
USA	2244	1472	9116	6677
KANADA	282	150	1515	799
MEXIKO	1288	479	3905	1494
PANAMA	133	84	741	410
KOLUMB	553	242	2604	1027
VENEZU	76	21	773	275
PERU	371	179	1127	514
BRASIL	2764	1174	7420	3379
CHILE	1843	525	7853	2167
URUGU	198	74	680	336
ARGENT	540	407	1601	1015
SYRIEN	1056	326	2750	795
IRAN	603	252	2418	1069
ISRAEL	1129	419	4963	2022
SAUDIA	40	36	988	518
PAKIST	2293	748	8505	2631
INDIEN	1413	600	4505	2185
BANGLA	979	458	4715	1748
SRILAN	391	197	2790	1136
THAIL	1710	778	7023	2991
VIETN	279	136	1435	578
INDONE	3175	1142	12321	4593
MALAYS	327	138	1118	482
SINGAP	1823	864	7182	3031
PHILIP	167	54	27100	3872
CHINA	785	311	5029	1969
REPKOR	1965	667	7908	2996
JAPAN	975	1021	5386	3899
TAIWAN	1245	619	4297	1864
HONGK	5357	2542	18569	7963
AUSTRL	454	250	2250	1060
NEUSEE	456	114	1148	341
N ERM	226	89	697	275
3809 92 00				
AND PAPIERZURICHTEMITTEL ZUBEREITET				
EINF	37328*	6688*	220475*	39744*
EU	26564	4270	181200	30333
FRANKR	3726	495	17760	2188
NIEDL	17307	1436	114616	8963
ITAL	734	97	2290	389
G BRIT	497	109	2792	722
IRLAND			8976	3309
OESTER	1580	162	17368	1763
BELGI	2242	1887	14693	12608
SCHWZ	10710	2351	38007	8564
USA	46	62	463	751
AUSF	59370*	9785*	228064*	39659*
EV	350	61	836	133
EU	42624	5943	154654	22149
FRANKR	4604	1186	19504	3768
NIEDL	4391	692	15220	2341
ITAL	2092	567	8706	2406
G BRIT	1120	248	6135	1264
DAENM	5776	397	11045	1089
PORTUG	6	6	2156	206
SPAN	2917	341	9845	1291
SCHWED	1631	370	10004	1859
FINNL	1815	287	7114	1086
OESTER	13315	1301	50725	5037
BELGI	4934	541	14175	1794
NORWEG	422	66	2166	342
SCHWZ	6425	1028	27527	5176
TUERK	136	44	1646	465
TSCHE	1739	238	7833	1237
SLOWAK	1	1	513	192
UNGARN	273	44	2332	411
SLOWEN	362	246	1883	823
S AFR	34	8	248	141
USA	64	23	4211	679
KANADA	4721	1151	10266	2370
VENEZU	110	57	493	162
BRASIL	50	6	730	200
CHILE	120	94	632	298
INDIEN	171	33	678	290
INDONE	1986	482	7172	3034
CHINA			642	279
REPKOR	182	80	271	138
TAIWAN	18	7	340	240
3809 93 00				
ANDERE ZURICHTEMITTEL ZUBEREITET				
EINF	2647*	843*	10957*	4672*
AUS LG	5	4	146	250

Wichtigste Ursprungs- und Bestimmungs-Laender	MAI 2000 dt = 100kg	MAI 2000 1000 DM	JAN./MAI 2000 dt = 100kg	JAN./MAI 2000 1000 DM
EU	1873	696	9075	4124
FRANKR	482	269	3478	1780
ITAL	917	223	3457	1378
G BRIT	150	35	526	169
SPAN	186	31	1069	247
BELGI	69	107	404	529
SCHWZ	614	90	1548	224
JAPAN	3	6	118	234
AUSF	30769*	12619*	138044*	53227*
EV	296	207	1147	848
PV	9	14	86	80
EU	11959	4074	65419	19360
FRANKR	3332	398	18970	2449
NIEDL	585	168	2172	645
ITAL	4544	1746	21091	7411
G BRIT	1179	623	6052	3243
DAENM	224	88	1544	474
GRIECH	255	118	695	387
PORTUG	381	191	1782	923
SPAN	322	159	2626	915
SCHWED	353	140	2320	744
FINNL	47	30	367	221
OESTER	533	358	6971	1719
SCHWZ	197	77	820	388
TUERK	444	208	1581	656
POLEN	363	145	2348	879
SLOWAK	130	46	1189	265
UNGARN	111	54	434	254
UKRAIN	380	158	963	507
BELARS	71	38	389	218
RUSSLD	234	137	966	580
SLOWEN	205	146	606	417
MAROKK	2	1	251	171
AEGYPT	70	19	502	148
S AFR	512	282	3591	2115
USA	1226	949	4010	2638
MEXIKO	51	19	436	175
BRASIL	1248	432	1950	661
URUGU	430	217	2775	1487
ARGENT	464	160	2708	877
PAKIST	513	307	2051	1039
INDIEN	983	470	2409	1152
BANGLA	288	84	1175	329
THAIL	457	145	2168	599
INDONE	410	145	1590	500
SINGAP	2344	632	5024	2019
CHINA	2071	1041	5573	2827
REPKOR	1167	577	6593	2964
JAPAN	1059	397	5618	2113
TAIWAN	1274	772	6680	3901
HONGK	638	254	2048	1041
AUSTRL	41	22	926	517

3810 10 00

METALLABBEIZMITT SCHWEISS- LOETPASTE

EINF	10012*	2856*	26988*	13250*
EV			2	168
AUS LG			2	129
EU	8300	1604	17505	6499
FRANKR	156	144	365	270
NIEDL	2	8	2348	535
G BRIT	1090	1021	7291	5065
BELGI	6923	389	7094	461
SCHWZ	100	234	677	1815
TSCHE	542	145	2728	706
UNGARN	818	131	4292	724
USA	31	195	530	1319
JAPAN	60	505	296	1873
AUSF	10709*	9011*	46578*	37611*
EV	3588	3470	8109	7663
PV			3	17
EU	3831	3361	21137	16511
FRANKR	995	904	4262	4003
NIEDL	220	136	2321	1410
ITAL	615	394	3373	2181
G BRIT	310	264	1644	1465
DAENM	230	102	1498	642
PORTUG	34	101	172	289
SPAN	443	290	2410	1481
SCHWED	175	210	1017	817
FINNL	51	67	298	312
OESTER	585	730	3195	3235
BELGI	110	135	591	465
SCHWZ	425	335	1990	1713
TUERK	200	93	670	316
POLEN	413	249	1494	1153
TSCHE	260	311	1041	1081
SLOWAK	250	122	564	402
UNGARN	190	201	1041	1212
RUMAEN	19	86	555	280
AEGYPT	261	90	625	198
USA	3281	3159	8571	8786
KANADA	7	5	89	164
BRASIL	128	97	580	365
ISRAEL	12	20	611	303
INDIEN	136	73	571	340
REPKOR	217	104	932	548
JAPAN	358	256	1580	1581
AUSTRL	4	3	171	267
N ERM	14	13	319	222

3810 90 10

UEBERZUGMASSE USW F SCHWEISSELEKTRODE

EINF	26*	24*	158*	212*
EU	26	24	149	199
BELGI			102	158
AUSF	741*	446*	4866*	2331*
EU	176	149	817	614
OESTER	165	138	639	511
TSCHE	48	54	583	330
IRAN			848	186

3810 90 90

FLUSS- AND HILFSMITT Z SCHWEISSEN USW

EINF	4093*	1546*	12300*	6272*
AUS LG	2	7	5	23
EU	4035	1367	11929	5644
FRANKR	1206	262	3999	1418
NIEDL	327	282	1297	1066
G BRIT	1821	673	4337	2604
BELGI	612	128	1676	385
USA	5	100	109	408
AUSF	8127*	3642*	39851*	20187*
PV	8	11	8	11
EU	3573	1566	22622	11588
FRANKR	631	244	3438	1364
NIEDL	618	216	2782	988
ITAL	510	290	3036	1939
G BRIT	728	194	3761	1638
IRLAND	2	14	138	108
DAENM	29	22	1205	822
PORTUG	73	34	231	819
SPAN	332	129	2634	1007
SCHWED	134	93	675	509
FINNL	3	26	435	402
OESTER	443	239	3459	1561
BELGI	69	59	431	340
NORWEG	73	44	630	236
SCHWZ	431	214	1912	1110
TUERK	248	87	365	232
POLEN	310	155	1303	753
TSCHE	458	203	836	564
UNGARN	165	125	798	633
USA	992	385	2213	787
KANADA	189	74	729	283
ISRAEL	203	43	599	255
SAUDIA			801	94
MYAN			170	83
INDONE	4	2	213	105
MALAYS	222	41	583	161
JAPAN	429	320	1997	1379
HONGK	50	88	178	298
AUSTRL	11	5	138	115

3811 11 10

ANTIKLOPFMITTEL GRUNDL TETRAETHYLBLEI

EINF	*	*	1705*	1504*
AUSF	10215*	2744*	38836*	12023*
EV			177	43
LV	3509	845	14776	3583

3811 11 90

ANTIKLOPFMITT GRUNDL AND BLEIVERBINDG

EINF	*	*	71*	33*
EU			71	33
AUSF	*	*	3*	5*
EU			3	5

3811 19 00

ANDERE ZUBEREITETE ANTIKLOPFMITTEL

EINF	1723*	736*	12717*	5086*
EU	1723	736	12717	5085
FRANKR	1299	540	11215	4433
DAENM	111	100	248	223
OESTER	79	29	754	274
AUSF	2639*	885*	7968*	3063*
EU	159	71	543	437
G BRIT			299	272
POLEN	1414	459	6026	1955
S AFR	1002	292	1002	292

3811 21 00

SCHMIEROELADDITIVES ERDOELHALTIG

EINF	50927*	15342*	205013*	60846*
AUS LG	205	119	655	356
EU	50160	14652	200277	57011
FRANKR	30469	9430	83744	27081
NIEDL	1668	690	3937	1607
ITAL	9502	2265	52146	12370
G BRIT	133	84	4398	2451
DAENM	299	77	1352	350
SPAN	184	85	1106	193
BELGI	7895	2013	53584	12939
USA	653	599	3983	3316
BRASIL			100	102
JAPAN	40	30	234	175
AUSF	31552*	12299*	149524*	56619*
EU	18795	6944	87433	30402
FRANKR	4720	1901	21083	8029
NIEDL	2805	556	14801	2394
ITAL	3100	1122	10189	3662
G BRIT	1336	694	6732	3473
GRIECH	236	85	845	313
SPAN	1640	662	7615	2907
SCHWED	1214	456	5030	1972
FINNL	443	149	2599	895
OESTER	328	220	1469	745
BELGI	2747	1022	18468	5775
NORWEG	238	90	1116	443
SCHWZ	207	104	1163	536
TUERK	1418	388	5983	1604
LITAU	204	94	406	177
POLEN	237	87	1067	420
UNGARN	9	7	165	98
RUSSLD	5	7	124	120
AEGYPT	144	58	617	266
S AFR	268	99	893	340
USA	173	159	1088	923
BRASIL	289	121	565	266
ARGENT	29	13	508	231
IRAN			1120	480
SAUDIA			203	82
INDIEN	1374	585	3160	1242
THAIL	205	76	1244	552
SINGAP	2940	1200	11185	4519
CHINA	294	137	2189	1039
REPKOR	752	341	8026	3579
JAPAN	2816	1303	15328	6701
TAIWAN	21	12	435	248
HONGK	65	30	1121	479
AUSTRL	637	209	2058	777

3811 29 00

ANDERE SCHMIEROELADDITIVES

EINF	3374*	1833*	15784*	7712*
AUS LG	219	383	1123	1731
EU	1263	559	6705	2292
FRANKR	1111	484	2998	1324
G BRIT	101	40	1861	673
SCHWZ	21	22	198	228
SLOWAK	1240	459	6148	2259
USA	761	676	2460	2726
JAPAN	74	110	127	157
AUSF	5429*	3843*	17014*	12415*
EU	4460	3245	12082	8710
FRANKR	2064	1466	4837	3205
NIEDL	422	232	813	516
ITAL	300	293	688	690
G BRIT	316	398	838	1353
DAENM	4	5	66	83
SPAN	384	297	777	690
SCHWED	44	42	611	359
FINNL	115	84	265	178
BELGI	646	307	2774	1228
SCHWZ	177	152	1547	1263
RUSSLD	17	7	245	131
USA	189	115	510	494
PAKIST			247	121

3811 90 00

AND ADDITIVES ZUBEREITG F MINERALOEL

EINF	16259*	4674*	69747*	24634*
EV				6
AUS LG			84	46
EU	15830	4398	66708	21970
FRANKR	4594	1159	24074	7173
NIEDL	443	128	956	405
G BRIT	3093	1173	20084	8414
DAENM	3453	816	13737	3349
SPAN	344	126	1285	532
OESTER		1	557	396
BELGI	3823	970	5642	1581
S AFR			48	98
USA	149	64	1610	1548
JAPAN	264	189	1188	857
AUSF	45154*	15993*	321658*	108357*
EU	29792	10292	212334	67972
FRANKR	3799	1225	53776	15588
NIEDL	3762	1179	25047	8012
ITAL	1742	499	24885	6563
G BRIT	5554	1849	37866	12471
IRLAND	441	116	2004	638
DAENM	1280	479	6176	2475
GRIECH	675	334	4905	2092
PORTUG	239	96	1799	960
SPAN	1287	449	8851	2519
SCHWED	3079	1140	14712	5305
FINNL	2016	650	8453	2827
OESTER	3485	1537	12593	4782
BELGI	2433	739	11556	3727
NORWEG	510	300	9718	4562
SCHWZ	1579	433	9477	2486
TUERK	746	226	3452	1054
LETTLD	1	1	437	132
LITAU	212	121	2587	1175
POLEN	803	372	5289	2217
TSCHE	325	108	2613	829
SLOWAK	872	296	4598	1779
UNGARN	289	112	3163	968
RUMAEN	276	118	1764	931
BULGAR	379	85	1946	501
BELARS	5	5	1060	376
RUSSLD	176	68	3527	1659

Wichtigste Ursprungs- und Bestimmungs-Laender	MAI dt = 100kg	MAI 1000 DM	JAN./MAI dt = 100kg	JAN./MAI 1000 DM
KASACH	158	87	1552	748
KROAT	15	10	527	215
B HERZ			226	132
MAROKK			323	190
R KONG			215	87
S AFR	2164	541	7647	1981
USA	206	93	731	466
GUATEM			594	178
KUBA			170	76
PERU	272	84	412	125
BRASIL	1006	322	1451	494
CHILE	712	230	1912	635
ARGENT	746	260	4050	1292
ISRAEL	214	85	747	346
SAUDIA			494	195
A EMIR	155	150	801	414
VIETN			1664	775
MALAYS	1450	461	4114	1260
SINGAP	221	312	9869	3012
PHILIP			1153	366
CHINA	178	162	1010	545
REPKOR	6	17	11184	4265
JAPAN	816	323	4858	1932
TAIWAN	33	26	582	431
3812 10 00				
VULKANISATIONSBESCHLEUNIGER ZUBEREIT				
EINF	6193*	5720*	31241*	43072*
AUS LG	359	207	1195	713
EU	5373	5063	29103	41156
FRANKR	1388	863	5466	3577
NIEDL	31	106	584	639
ITAL	551	178	2749	952
G BRIT	104	192	928	1228
PORTUG			353	184
SPAN	610	228	1475	561
BELGI	2677	3489	17501	33967
SLOWAK	262	125	364	174
USA	88	262	364	855
KANADA			521	271
CHINA	424	216	581	282
JAPAN	12	15	164	195
AUSF	8246*	5415*	50772*	31977*
3812 20 10				
WEICHMACHER F KAUTSCH USW REAKTIONGEM				
EINF	1243*	481*	7432*	2961*
EU	1243	481	7432	2961
FRANKR	228	109	2068	982
BELGI	648	280	3647	1549
LUXEMB	367	92	1717	430
AUSF	20*	3*	57*	18*
EU				10
3812 20 90				
AND WEICHMACHER F KAUTSCH USW ZUSGES				
EINF	5578*	1858*	16292*	5342*
AUS LG	1220	295	4434	911
EU	3341	1063	9853	3311
NIEDL	222	60	3258	1194
ITAL	2249	807	3106	1114
G BRIT	504	117	1907	582
BELGI	160	41	647	206
SLOWAK	384	166	386	168
USA	1768	610	4567	1568
KANADA			1074	208
AUSF	48367*	14253*	201295*	57191*
EV	5209	1967	16575	6039
EU	35006	9220	147193	36897
FRANKR	6349	1877	30127	8554
NIEDL	1689	562	8974	3028
ITAL	10120	1983	53454	8766
G BRIT	3781	1445	11836	4835
IRLAND	231	107	488	228
GRIECH	4607	713	8337	1181
PORTUG	928	258	2569	717
SPAN	1763	527	6399	2101
SCHWED	1884	520	5972	1750
FINNL	361	83	2769	562
OESTER	1209	447	3435	1198
BELGI	1876	614	11644	3629
SCHWZ	1776	649	8932	3147
TUERK	190	149	883	462
POLEN	621	242	3234	1452
TSCHE	183	87	515	274
UNGARN	138	46	830	280
S AFR	475	164	1933	680
USA	1282	447	3912	1556
KOLUMB			1546	536
SAUDIA	198	82	198	82
SRILAN	211	90	455	169
THAIL	156	68	1098	423
INDONE	109	55	845	426
MALAYS	408	82	1999	422
SINGAP	182	90	281	134
CHINA	1022	466	2216	986
REPKOR	644	259	4261	1615
JAPAN	728	425	2700	1695
TAIWAN	2536	570	10462	2820
HONGK	1093	425	2466	1070
AUSTRL	212	71	487	197

Wichtigste Ursprungs- und Bestimmungs-Laender	MAI dt = 100kg	MAI 1000 DM	JAN./MAI dt = 100kg	JAN./MAI 1000 DM
3812 30 20				
ZUBEREITETE ANTIOXIDATIONSMITTEL				
EINF	15053*	11353*	64938*	48550*
EV			59	72
LV			104	356
AUS LG	40	31	270	198
EU	6206	3992	28206	18466
FRANKR	1402	1029	2402	1663
NIEDL	229	138	2673	1630
ITAL	2915	1614	11555	8800
G BRIT	578	273	2630	1146
SPAN	531	371	3940	1739
OESTER	1	1	789	608
BELGI	550	566	4209	2878
SCHWZ	3937	4530	16913	18464
TSCHE	1375	708	6258	3467
UNGARN	183	46	523	126
S AFR	1761	768	7281	3195
USA	1180	1124	4259	4066
KANADA	200	133	300	200
REPKOR			420	228
TAIWAN			101	114
AUSF	16315*	14999*	54114*	48629*
EV	237	88	1053	380
EU	13913	12937	42581	38861
FRANKR	3000	2530	7475	6316
NIEDL	1025	978	3609	3804
ITAL	3571	3233	11263	9661
G BRIT	1098	1102	3144	3210
DAENM	37	43	238	240
GRIECH	107	80	372	289
PORTUG	155	171	512	459
SPAN	1302	2006	6384	7212
SCHWED	87	168	376	656
OESTER	348	227	1757	1203
BELGI	3172	2391	7285	5692
SCHWZ	183	111	761	578
TUERK	282	228	1549	1119
TSCHE	37	38	231	189
SLOWAK	204	175	1065	933
RUSSLD	183	98	996	523
S AFR	53	40	326	207
USA	121	257	961	1308
BRASIL	197	115	751	396
ISRAEL	201	163	562	555
SAUDIA	610	552	2909	2743
HONGK	12	8	126	150
3812 30 80				
STABILISATOR USW F KAUTSCHUK KUNSTST				
EINF	14588*	12377*	62861*	58382*
AUS LG				1
EU	11344	8481	46965	37652
FRANKR	1335	770	6721	6739
NIEDL	321	185	1825	989
ITAL	2857	4884	11537	19316
G BRIT	933	366	4978	1844
SPAN	1964	901	9209	4281
OESTER	3715	1289	10946	4025
BELGI	168	43	881	296
NORWEG	1016	362	3595	1214
SCHWZ	668	2249	4289	13533
MARINO	227	59	1252	345
USA	320	577	1803	2473
KANADA			84	343
MALAYS			1100	242
REPKOR			740	488
JAPAN	731	564	2381	1884
AUSF	105293*	53997*	396337*	183882*
EV	390	390	1110	987
PV			3	5
EU	67703	33107	235675	98421
FRANKR	12863	4620	46907	15715
NIEDL	4425	2423	15977	8208
ITAL	15309	8475	50539	21440
G BRIT	11221	4744	41850	16364
IRLAND	798	321	1506	599
DAENM	485	175	2688	933
GRIECH	699	579	2587	1470
PORTUG	2935	1868	6902	3380
SPAN	4950	3881	15046	9440
SCHWED	2342	1074	9490	4218
FINNL	1572	505	3617	1337
OESTER	3216	1607	12896	5244
BELGI	6888	2835	25658	10068
NORWEG	31	20	2055	985
SCHWZ	1235	489	4952	2023
TUERK	1656	898	6562	3318
POLEN	6718	2330	28271	10088
TSCHE	1509	665	5027	2567
SLOWAK	513	243	1437	458
UNGARN	875	407	3866	1788
RUMAEN	470	194	1383	572
BULGAR	161	84	476	241
UKRAIN	25	51	121	195
RUSSLD	906	543	3941	2352
USBEK			399	145
SLOWEN	160	57	801	363
KROAT	165	63	623	287
JUGOSL	249	86	744	256
MAZED	31	31	400	161
MAROKK	556	332	1697	667
ALGER	505	117	1162	312
TUNES	542	134	1527	359
AEGYPT	308	338	1992	998
GHANA			989	222
NIGERI			60	99

Wichtigste Ursprungs- und Bestimmungs-Laender	MAI dt = 100kg	MAI 1000 DM	JAN./MAI dt = 100kg	JAN./MAI 1000 DM
S AFR	1065	512	2563	1157
USA	4591	3619	21263	15452
KANADA	126	315	965	1117
MEXIKO	45	120	808	1045
COSTA			225	292
KOLUMB	202	183	682	454
BRASIL	904	575	3859	2289
CHILE	38	42	497	273
ARGENT	329	271	1876	1543
IRAN	10	8	764	308
ISRAEL	1037	490	4631	2291
SAUDIA	2162	967	6900	2666
KUWAIT	300	75	1443	858
A EMIR	238	78	918	503
JEMEN			681	164
INDIEN	723	667	2093	1625
BANGLA	100	31	400	115
THAIL	447	331	2173	1007
VIETN	49	59	483	211
INDONE	689	168	3166	1105
MALAYS	236	73	668	384
SINGAP	348	94	2769	2081
CHINA	1117	512	3081	1407
REPKOR	622	487	3437	1777
JAPAN	634	464	4137	2541
TAIWAN	956	857	4162	2889
HONGK	2885	2285	11143	9116
AUSTRL	173	195	1133	653
NEUSEE	20	7	270	99
3813 00 00				
GEMISCHE F FEUERLOESCHGERAETE USW				
EINF	1948*	429*	8805*	1993*
EV				7
EU	1888	389	8142	1505
G BRIT	1215	90	6072	628
BELGI	664	296	1695	837
USA	60	40	663	488
AUSF	19953*	3188*	85658*	13600*
EU	7060	1007	33545	5150
FRANKR	1182	132	7066	1159
NIEDL	673	176	3549	751
ITAL	2630	242	10631	1021
SPAN	251	47	1695	228
SCHWED	309	66	1406	281
FINNL	329	45	1038	230
OESTER	359	68	1988	427
BELGI	948	145	3351	526
NORWEG	367	86	1757	392
SCHWZ	65	15	915	198
TUERK	500	57	5355	725
LETTLD	151	57	571	157
POLEN	1616	247	8132	1204
TSCHE	507	83	3428	428
UNGARN	731	103	3586	545
BULGAR	790	116	1158	176
KROAT	780	82	3312	347
AEGYPT	2180	426	5490	1055
S AFR	444	109	504	183
USA	480	140	1068	222
SAUDIA			976	126
KUWAIT	60	16	996	233
KATAR			40	76
A EMIR	903	110	1191	154
JAPAN	497	98	2537	662
TAIWAN	1001	152	2006	298
3814 00 10				
LACKLOESUNGMITT USW GRDLG BUTYLACETAT				
EINF	19*	12*	124*	48*
EU	10	3	114	37
AUSF	3749*	1195*	15153*	5356*
EU	1376	560	5579	2397
FRANKR	173	92	711	379
ITAL	182	107	884	502
SPAN	210	80	1074	425
BELGI	114	47	523	220
SCHWZ	12	4	219	138
POLEN	300	113	1269	465
TSCHE	850	146	3538	629
SLOWAK	714	116	1353	238
S AFR			202	175
AUSTRL	1	1	264	175
3814 00 90				
AND LACKLOESUNGS- VERDUENNUNGSMITTEL				
EINF	5946*	2297*	60151*	15774*
EV	3	8	79	64
AUS LG	60	87	425	344
EU	5039	1396	33265	9062
FRANKR	232	101	1382	630
NIEDL	2228	292	11185	2208
ITAL	36	8	752	189
G BRIT	938	489	5139	1956
SCHWED	10	6	2796	390
OESTER	532	89	1651	320
BELGI	957	354	9909	3126
SCHWZ	536	451	3057	2437
S AFR			20452	1450
USA	173	324	2450	2169
JAPAN	19	65	155	374
AUSF	35510*	11736*	174461*	52996*

Wichtigste Ursprungs- und Bestimmungs-Laender	MAI 2000 dt = 100kg	MAI 2000 1000 DM	JAN./MAI 2000 dt = 100kg	JAN./MAI 2000 1000 DM
PV	4	5	33	23
EU	21525	5723	116441	27631
FRANKR	6518	1268	38202	6017
NIEDL	2854	815	10892	3323
ITAL	5737	589	28518	3205
G BRIT	679	414	4239	2551
IRLAND	69	61	382	306
DAENM	159	97	1480	803
GRIECH	166	70	1431	469
PORTUG	428	272	1642	1046
SPAN	344	241	6028	1656
SCHWED	791	362	1908	1015
FINNL	158	81	482	295
OESTER	2193	841	12680	4253
BELGI	1323	538	8175	2444
NORWEG	235	129	691	374
SCHWZ	1116	584	5843	2394
TUERK	316	175	1083	564
POLEN	4667	1141	14898	4239
TSCHE	1626	651	5698	2483
SLOWAK	155	97	821	349
UNGARN	957	411	3331	1487
RUMAEN	162	87	829	402
RUSSLD	309	210	1575	1013
SLOWEN	176	106	643	370
KROAT	412	106	1992	370
S AFR	183	51	530	285
USA	435	274	5763	2656
KANADA	99	41	565	265
MEXIKO	73	88	239	197
ISRAEL	117	95	646	311
KATAR	5	2	49	127
A EMIR	34	30	368	298
SINGAP	114	76	330	241
CHINA	443	211	1471	715
REPKOR	53	57	293	304
JAPAN	354	180	1584	1151
TAIWAN	155	186	686	574
HONGK	188	132	912	612
AUSTRL	101	39	675	237
3815 11 00				
KATALYSATOR NICKEL USW AKTIV SUBSTANZ				
EINF	1013*	868*	2733*	4388*
AUS LG	10	47	10	51
EU	705	396	1146	2122
FRANKR	136	165	136	165
NIEDL	120	130	422	1366
G BRIT			126	476
LUXEMB	450	101	450	101
USA	307	467	1556	2111
AUSF	4538*	9272*	22111*	37536*
EU	2018	5293	6355	14239
FRANKR	470	1869	772	3146
NIEDL	596	1471	1321	2607
ITAL	454	771	1151	2138
G BRIT	24	25	1307	2778
PORTUG			22	95
SPAN	281	601	1106	2009
SCHWED	84	315	237	462
BELGI	57	158	318	799
NORWEG			409	440
SCHWZ	30	88	111	368
TUERK		2	101	149
POLEN	66	95	120	174
TSCHE			127	255
SLOWAK			63	116
UNGARN	31	134	73	308
RUMAEN	50	75	66	95
RUSSLD			133	190
JUGOSL	30	53	81	143
USA	1001	1634	6000	9132
KANADA	64	111	423	675
MEXIKO	12	85	127	146
KOLUMB	15	103	27	123
BRASIL	4	20	265	707
CHILE			70	90
ARGENT	58	90	145	552
IRAN	360	328	2864	3215
PAKIST	15	76	380	559
BANGLA	51	76	51	76
THAIL			146	383
INDONE	115	132	883	1205
MALAYS	128	142	1344	1382
CHINA	115	149	349	542
REPKOR	92	144	179	246
JAPAN	5	15	163	521
AUSTRL	128	169	423	525
3815 12 00				
KATALYSATOR EDELMETALL AKTIV SUBSTANZ				
EINF	3320*	70248*	17483*	269994*
EV	82	2268	1094	16662
LV	5	169	5	169
PV	20	130	121	1122
AUS LG	3	27	7	55
EU	2735	58329	13245	213082
FRANKR	324	2369	1103	13128
NIEDL	51	66	151	576
ITAL	27	386	321	2833
G BRIT	2183	54618	11064	192155
SCHWED	150	890	509	3052
BELGI			56	1052
LUXEMB			8	206
S AFR	287	4066	1537	17596
USA	38	555	1222	14279
KANADA	118	2855	1076	15358
MEXIKO	106	3575	230	6213
BRASIL	30	741	156	3206
AUSF	7334*	83920*	33966*	389491*
EV	6	83	83	782
LV			6	138
PV	10	333	252	5751
EU	6358	36994	28946	208742
FRANKR	2507	13654	13516	93220
NIEDL	335	2483	400	3385
ITAL	314	1729	3072	27912
G BRIT	80	1061	2711	17137
IRLAND	130	375	202	5043
PORTUG	16	908	78	3745
SPAN	360	3646	1294	11862
SCHWED	2252	12450	7150	40048
OESTER	24	319	47	625
BELGI	1	74	134	5404
LUXEMB	226	238	228	246
NORWEG		3	22	481
SCHWZ	132	16965	588	67022
TUERK	64	723	204	3359
LETTLD	1	141	1	141
TSCHE	33	671	358	6618
UNGARN	2	873	34	4651
RUSSLD	15	25	149	469
SLOWEN		10	1	208
KROAT	115	10140	506	40615
JUGOSL	2	24	22	120
S AFR	58	4201	178	6165
USA	157	4895	827	24326
MEXIKO	206	5113	529	10389
BRASIL		7	51	359
SAUDIA			876	6578
INDIEN	6	575	119	1596
SINGAP	1	17	169	1751
CHINA	1	16	11	251
REPKOR	9	380	110	1907
JAPAN	145	457	187	1234
TAIWAN	7	134	21	385
HONGK	5	75	16	258
AUSTRL	16	1467	22	1533
3815 19 10				
KAT KOERNER OXIDMISCH CU20-35% WI2-3%				
EINF	*	*	361*	751*
EU			7	3
USA			354	748
AUSF	*	*	*	*
3815 19 90				
AND KATALYSATOREN AUF TRAEGER FIXIERT				
EINF	3069*	6712*	23000*	40970*
LV	437	427	4732	5520
AUS LG	233	202	1202	4460
EU	633	3452	4304	9761
NIEDL	77	281	506	973
ITAL	29	2351	1274	3847
G BRIT	4	36	560	1361
DAENM	310	736	355	763
SPAN			93	2415
FINNL	198	33	1393	234
OESTER		2	80	114
SCHWZ	51	75	274	404
POLEN	450	453	1405	839
TSCHE	27	14	230	408
S AFR	351	210	3368	1849
USA	1275	2183	7162	18130
REPKOR			4019	4783
JAPAN	257	254	1511	4691
AUSF	53694*	33841*	218342*	130303*
LV			2143	522
PV			4	164
EU	49940	19045	156059	70757
FRANKR	7792	2601	20754	6719
NIEDL	1779	586	7337	3525
ITAL	6713	2748	23484	9265
G BRIT	19986	6505	55681	20911
GRIECH	930	369	4170	1639
PORTUG			2070	792
SPAN	5015	2886	17300	11301
SCHWED	2489	1561	2970	2229
FINNL	1360	481	4940	1758
OESTER	300	224	824	458
BELGI	3536	1052	16480	12121
NORWEG			9759	3586
LITAU			1888	665
POLEN	4	4	1951	756
TSCHE	117	440	154	780
SLOWAK			494	193
UNGARN	5	17	154	1227
RUMAEN	155	139	5764	2150
BULGAR			1583	580
RUSSLD	510	513	13966	6326
TURKM			2588	405
SLOWEN			95	96
KROAT	232	210	2727	1341
JUGOSL			19	230
AEGYPT			84	201
USA	1969	11431	4993	21632
KUBA	205	221	205	221
PERU	51	135	51	135
ARGENT			100	303
IRAN			392	284
ISRAEL			3084	1060
KUWAIT			1017	115
BAHRAI			6084	2285
INDIEN			194	292
THAIL			93	464
INDONE			228	1134
MALAYS			310	2266
SINGAP			106	164
CHINA			535	3113
REPKOR	130	505	2723	4758
JAPAN			243	633
TAIWAN	260	990	378	1633
AUSTRL		53	70	207
3815 90 10				
ETHYLTRIPHENYLPHOSPHONIUMACETAT-KAT				
EINF	15*	72*	182*	959*
USA	15	72	182	959
AUSF	*	*	26*	3*
EU			26	3
3815 90 90				
AND REAKTIONSAUSLOESER -BESCHLEUNIGER				
EINF	6321*	7702*	33355*	52893*
EV			60	117
AUS LG	357	212	1506	5310
EU	4795	5118	17745	28290
FRANKR	684	321	2223	1400
NIEDL	3522	2902	10526	12329
ITAL	110	1083	1793	5876
G BRIT	121	152	653	1042
SPAN			1012	3597
SCHWED			159	630
OESTER	19	3	74	711
BELGI	339	655	1288	2689
SCHWZ	116	219	891	1846
S AFR	1	2	172	1180
USA	1058	1684	5273	7691
KANADA			7238	5390
BARBAD			36	83
INDIEN	155	132	313	284
JAPAN	46	474	984	7595
TAIWAN			60	115
AUSF	26373*	49311*	81936*	135136*
EV	675	1049	1651	4577
PV			126	127
EU	22308	43163	52568	79562
FRANKR	4699	9666	8953	15108
NIEDL	2146	4114	4492	7286
ITAL	5644	9305	10135	14460
G BRIT	1578	2306	4562	7159
DAENM	574	608	1386	1283
GRIECH	73	46	372	364
PORTUG	14	26	226	272
SPAN	1263	3402	4095	7771
SCHWED	280	585	1323	1524
FINNL	221	780	422	1528
OESTER	493	632	2056	3197
BELGI	5206	11503	14062	18676
LUXEMB	95	181	339	838
SCHWZ	49	130	434	852
TUERK	238	259	808	769
POLEN	148	151	1913	2170
TSCHE	327	357	1962	2860
SLOWAK	21	25	160	511
UNGARN	73	123	289	502
RUMAEN	7	13	163	291
RUSSLD	48	34	520	802
SLOWEN	149	202	476	674
KROAT	12	22	176	273
AEGYPT	4	6	1205	1471
S AFR	20	47	538	1363
USA	691	1547	6823	15955
MEXIKO	20	28	84	213
KOLUMB	119	187	675	1038
VENEZU	36	74	169	336
BRASIL	9	17	157	411
IRAN	138	152	983	1743
ISRAEL	191	205	1563	1363
SAUDIA	33	57	2193	5628
KATAR			474	662
INDIEN	17	23	218	730
THAIL	97	107	640	929
INDONE	160	69	1270	3491
MALAYS	119	137	301	573
SINGAP	26	79	151	254
PHILIP			200	134
CHINA	86	180	228	454
REPKOR	59	176	666	1397
JAPAN	530	907	1236	4063
TAIWAN	136	186	312	742
HONGK	145	298	587	1024
3816 00 00				
FEUERFESTE ZEMENTE MOERTEL BETON USW				
EINF	56322*	4666*	348158*	30711*
AUS LG			2040	198
EU	29908	3200	236846	24026
FRANKR	3947	221	36118	2937
NIEDL	5822	260	23486	1657
ITAL	6030	474	25139	2202
G BRIT	4388	836	11652	2017
DAENM	522	83	2664	526
SPAN	1572	123	6816	546
SCHWED	671	66	2923	238
OESTER	3121	304	102138	6977
BELGI	3396	806	24924	6777
NORWEG	3107	164	23960	1326
SCHWZ	3259	394	9342	1339

Wichtigste Ursprungs- und Bestimmungs-Laender	MAI 2000 dt = 100kg	MAI 2000 1000 DM	JAN./MAI 2000 dt = 100kg	JAN./MAI 2000 1000 DM
TSCHE	16247	216	58447	922
UNGARN	880	49	3345	365
SLOWEN	27	4	113	174
USA	1001	381	4741	1338
CHINA		7	1840	188
JAPAN	702	186	2827	679
AUSF	348983*	33844*	1448909*	154821*
EU	105925	7080	594553	48302
FRANKR	19412	1729	157392	10637
NIEDL	2830	376	67704	3792
ITAL	9944	815	62114	7365
G BRIT	2996	397	18162	2380
DAENM	2536	460	10196	1460
GRIECH	91	19	1797	380
PORTUG	400	46	2997	361
SPAN	982	193	15321	2339
SCHWED	790	159	15841	2152
FINNL	1329	245	7215	1316
OESTER	53319	1667	161090	10110
BELGI	8598	825	60183	5194
LUXEMB	2693	148	14446	802
NORWEG	3107	297	12464	1187
SCHWZ	22978	1633	75073	5626
TUERK	5885	671	33686	4798
LETTLD	105	11	2424	827
LITAU	1195	85	1762	133
POLEN	9326	1192	41185	5503
TSCHE	16838	1934	48195	5942
SLOWAK	4373	844	12382	3256
UNGARN	4082	534	10140	1362
RUMAEN	3495	316	19423	1772
BULGAR	394	44	1211	354
UKRAIN	1931	371	19000	3188
BELARS	5014	993	24819	5165
MOLDAU	2954	731	15298	3847
RUSSLD	14598	3391	40407	9792
KASACH			1100	389
SLOWEN	2858	285	14469	1892
KROAT	476	109	1506	282
JUGOSL	1794	189	7141	909
ALGER	1762	170	8187	903
TUNES	1048	137	3688	443
LIBYEN	15228	1478	62481	5258
AEGYPT	7143	574	57048	4594
SENEG			493	156
NIGERI	20	2	2147	812
TANSAN	300	38	2250	255
S AFR	18220	2535	51367	6678
USA	2304	471	14841	2844
KANADA	95	26	5375	821
MEXIKO	12740	763	23906	1935
DOM RP	1405	286	2986	581
TRINID	142	19	2619	330
KOLUMB	5	2	337	114
VENEZU	1938	182	7419	647
PERU	1027	107	3729	318
BRASIL	698	132	3087	679
CHILE	2706	191	13192	999
ARGENT	1329	208	6602	916
IRAN	82	16	4243	1174
ISRAEL	588	87	6222	896
JORDAN	4220	283	5738	472
SAUDIA	1002	137	8972	1359
KATAR	1946	168	9158	673
A EMIR	1725	236	4418	644
PAKIST	180	26	1267	202
INDIEN	1352	208	6360	1131
THAIL	532	69	6167	799
VIETN	207	91	404	180
INDONE	214	29	3917	965
MALAYS	1840	274	6076	909
CHINA	3795	382	10053	1135
REPKOR	1125	198	5367	808
JAPAN	53	17	957	239
TAIWAN	49435	2999	103778	7191
AUSTRL	1477	123	5439	575
NEUSEE	6	7	498	105
3817 10 10				
DODECYLBENZOL				
EINF	180*	31*	629*	103*
EU	180	31	629	103
AUSF	2*	1*	4881*	867*
EU	2	1	4881	867
FRANKR			4878	865
3817 10 50				
LINEARES ALKYLBENZOL				
EINF	48639*	7489*	315704*	49429*
EU	32387	5078	268870	42105
ITAL	32387	5078	237244	36730
G BRIT			30069	5110
BELGI			1557	265
INDIEN			20089	3357
REPKOR	16252	2411	26745	3967
AUSF	34740*	6080*	146805*	25476*
EU	16437	2851	54636	9472
FRANKR	12669	2194	32416	5509
ITAL	1262	201	8505	1443
G BRIT	2409	441	10050	1846
GRIECH			3497	642
POLEN	14254	2527	72055	12546
TSCHE	579	106	2332	411
SLOWAK	2580	472	12958	2312
UKRAIN	460	42	2269	369
AEGYPT	430	82	573	109
3817 10 80				
ANDERE ALKYLBENZOL-GEMISCHE				
EINF	6768*	620*	24377*	3132*
EU	6345	545	21546	2567
FRANKR	783	129	4233	868
NIEDL	1636	168	3223	354
ITAL	2130	137	6710	474
G BRIT		2	613	289
FINNL	1710	81	1710	81
BELGI	2	1	4517	379
USA			194	98
INDONE	423	75	2637	467
AUSF	1500*	287*	6648*	1308*
EU	647	150	3617	776
NIEDL	139	33	1051	212
JAPAN	601	53	2051	191
3817 20 00				
ALKYLNAPHTHALIN-GEMISCHE				
EINF	*	*	35*	19*
AUSF	*	*	*	*
3818 00 10				
DOTIERTES SILICIUM VERWEND ELEKTRONIK				
EINF	254*	26609*	1411*	133438*
EV			3	39
LV			22	8977
AUS LG			102	5791
EU	36	9206	254	45795
FRANKR	1	849	7	4418
NIEDL			3	108
ITAL	11	3790	48	11647
G BRIT	20	3947	182	26113
DAENM	1	165	4	969
FINNL	3	404	9	2280
NORWEG	7	339	66	2990
USA	77	8423	277	35288
MALAYS	9	208	69	1473
SINGAP	2	58	5	403
CHINA	4	171	13	551
REPKOR	11	350	28	1034
JAPAN	105	7615	884	45045
TAIWAN		118	1	458
AUSF	480*	105391*	2149*	474174*
EINSCHL. 3818 00 90				
LV				244
PV				133
EU	193	42172	803	197388
FRANKR	45	12300	203	53898
NIEDL	28	5017	112	26994
ITAL	34	8181	174	42914
G BRIT	21	3482	100	14969
IRLAND	8	2856	39	13706
SPAN	2	349	28	2180
SCHWED	1	417	14	4835
FINNL	34	1682	41	2083
OESTER	18	7281	85	33935
BELGI	2	598	6	1834
SCHWZ		13	1	282
BRASIL	1	182	3	651
ISRAEL	7	2555	30	9025
INDIEN	12	388	19	723
SINGAP	9	2221	40	9251
CHINA	2	782	12	3603
REPKOR	4	1143	20	5513
JAPAN	135	15895	619	65885
TAIWAN	40	11628	241	62203
HONGK				329
AUSTRL	2	550	14	1790
N ERM		47	1	336
3818 00 90				
AND CHEM ELEMENTE VERWENDG ELEKTRONIK				
EINF	15*	8566*	118*	32654*
EV			2	19
LV			5	60
PV			1	227
EU	3	1802	46	8435
FRANKR		1168		3072
ITAL		1	20	1210
G BRIT		79	2	1372
DAENM	3	550	3	552
FINNL			19	2013
LUXEMB			1	107
NORWEG	1	527	2	582
SCHWZ		30	3	250
USA	7	2870	45	12121
JAPAN	4	3220	18	10938
AUSFUHR UNTER 3818 00 10				
3819 00 00				
FLUESSIGK F HYDRAULISCHE BREMSEN USW				
EINF	7603*	2745*	40957*	12713*
EV			3	46
AUS LG	46	9	288	144
EU	6653	2215	34398	8491
FRANKR	247	78	1377	386
NIEDL	2127	497	9395	2397
G BRIT	2334	1261	14826	3719
DAENM	1	15	2901	700
BELGI	1902	339	5595	1141
SCHWZ	889	504	5580	3044
USA	61	26	911	1104
AUSF	26037*	6821*	133961*	31314*
EV	3135	635	9931	1910
PV			21	5
EU	11504	2477	62892	13623
FRANKR	3237	511	17601	3032
NIEDL	996	203	7358	1242
ITAL	3068	503	15384	2520
G BRIT	991	351	4937	1738
PORTUG	186	49	741	225
SPAN	613	242	4486	1161
SCHWED	494	131	2617	854
OESTER	1526	337	6369	1702
BELGI	287	93	2275	721
NORWEG	44	26	545	327
SCHWZ	410	83	4217	951
TUERK	526	137	8071	1254
POLEN	1719	385	11041	2046
TSCHE	935	318	4308	1304
SLOWAK	407	70	1788	311
UNGARN	996	158	4809	817
UKRAIN	32	20	472	147
KROAT	487	114	1645	331
JUGOSL	693	113	2209	338
AEGYPT	2499	374	3372	503
NIGERI	403	124	474	167
USA	670	322	3919	1422
MEXIKO	741	316	2041	765
KOLUMB	4	4	189	95
BRASIL	424	117	1828	545
LIBAN	913	352	1732	677
ISRAEL	46	20	830	174
SAUDIA	4	2	281	117
A EMIR	70	34	448	188
THAIL	56	13	515	144
INDONE	748	180	2172	421
PHILIP	504	87	1276	215
CHINA	58	25	805	320
JAPAN	492	191	2438	1057
TAIWAN	229	109	1366	521
3820 00 00				
ZUBER GEFRIERSCHUTZ- ENTEISUNGSMITTEL				
EINF	13801*	2305*	55055*	9470*
EV	357	290	1618	1311
AUS LG	365	292	1663	1321
EU	13056	1821	48105	8817
FRANKR	217	49	371	237
NIEDL	3902	604	13613	1965
ITAL			914	154
G BRIT	1367	171	2424	346
OESTER	38	6	589	330
BELGI	7532	991	30194	3778
SCHWZ	331	147	1223	559
TSCHE			3339	280
USA	368	295	1821	1562
AUSF	37284*	7202*	246849*	43582*
EV			4456	605
EU	20918	3786	153936	24840
FRANKR	2021	449	11656	2317
NIEDL	1533	286	13049	1659
ITAL	887	217	13691	2308
G BRIT	1552	365	8745	1850
DAENM	219	60	2083	506
GRIECH	201	62	1215	319
PORTUG	663	96	3636	522
SPAN	4106	613	19179	2960
SCHWED	2270	338	15829	2514
FINNL	417	76	12294	2055
OESTER	2497	416	32919	4782
BELGI	4470	754	19316	2967
ISLAND	8	2	705	134
NORWEG	49	16	4292	799
SCHWZ	4051	564	13657	2370
TUERK	1293	225	5488	958
LITAU			856	150
POLEN	528	79	4795	758
TSCHE	1352	200	10037	1430
SLOWAK	397	64	2488	414
UNGARN	330	55	3661	623
RUMAEN	30	17	1776	402
BULGAR			554	185
RUSSLD	212	89	14041	2770
SLOWEN	122	32	742	234
KROAT	2	1	536	114
JUGOSL	1772	330	2227	420
MAZED	3	1	819	213
AEGYPT	388	77	1155	215
S AFR	191	35	1529	290
USA	33	18	1085	243
KUBA			23	220
BRASIL	369	161	439	174
ISRAEL	421	123	1635	350
SAUDIA	378	122	518	171
A EMIR	144	37	825	219
SINGAP	390	91	1587	366
CHINA	623	160	2448	595
JAPAN	706	269	3980	1521
TAIWAN	772	226	1274	359
HONGK	312	70	1167	242

Wichtigste Ursprungs- und Bestimmungs-Laender	MAI 2000 dt = 100kg	MAI 2000 1000 DM	JAN./MAI 2000 dt = 100kg	JAN./MAI 2000 1000 DM
3821 00 00				
NAEHRSUBSTRAT Z ZUCHT MIKROORGANISMEN				
EINF	4752*	6092*	30528*	39200*
AUS LG				1
EU	4193	4945	27143	26691
FRANKR	1997	1577	9077	5899
G BRIT	247	2894	863	6130
FINNL	71	255	253	926
BELGI	1736	146	16621	13431
SCHWZ	5	21	29	241
TSCHE	395	126	1560	500
USA	146	864	1759	11206
AUSF	3203*	5703*	19171*	37427*
EU	2088	2146	15187	23646
FRANKR	625	499	3026	2883
NIEDL	63	150	201	769
ITAL	62	196	464	1298
G BRIT	25	96	121	827
IRLAND	16	94	44	327
DAENM	355	212	1191	915
GRIECH	87	102	291	345
PORTUG	109	79	537	385
SPAN	254	251	1048	1167
SCHWED	49	140	116	737
OESTER	374	234	1634	1613
BELGI	67	72	6496	12213
SCHWZ	55	159	190	758
TUERK	159	229	522	719
POLEN	22	139	95	522
UNGARN	10	103	57	472
RUMAEN	3	37	78	200
RUSSLD	57	48	132	375
KROAT	71	83	85	173
JUGOSL	1	4	161	102
USA	98	734	344	2220
MEXIKO	113	120	152	452
KOLUMB	97	92	110	202
VENEZU	3	20	95	284
BRASIL	40	272	115	765
CHILE	153	114	469	443
PARAGU	47	91	48	103
ARGENT	6	54	458	584
IRAN	2	31	28	285
THAIL	14	103	72	414
INDONE	1	11	17	156
PHILIP	12	97	27	201
REPKOR	21	98	58	264
JAPAN	42	332	194	1663
TAIWAN	11	95	21	157
3822 00 00				
ZUSAMMGES DIAGNOSTIK- LABORREAGENZIEN				
EINF	15620*	111088*	66752*	526268*
PV			84	72
AUS LG	124	1697	495	6972
EU	11024	30388	48977	159920
FRANKR	422	4558	1963	26824
NIEDL	361	2411	2277	15062
ITAL	58	461	446	5222
G BRIT	622	11911	2541	54303
IRLAND	8999	5579	39698	24679
DAENM	38	882	582	5508
SPAN	2	73	15	914
SCHWED	23	1489	175	10695
FINNL	13	402	51	1838
OESTER	129	857	349	4217
BELGI	367	1765	880	10641
NORWEG	16	674	67	2776
SCHWZ	123	3279	1439	16995
TUERK	7	338	22	1019
TSCHE	17	363	559	2174
UNGARN	11	220	29	1095
UKRAIN		1	1	154
RUSSLD	1	46	2	336
USA	4209	71940	14154	313998
KANADA	29	755	87	2563
MEXIKO			14	583
SAUDIA	2	75	11	405
JAPAN	159	2275	1304	20171
TAIWAN	4	137	40	880
AUSTRL	9	406	19	1420
AUSF	21301*	163359*	103025*	703583*
EU	9837	90765	60305	377783
FRANKR	2449	19407	13773	87949
NIEDL	520	3933	4270	18744
ITAL	1140	19959	9039	81149
G BRIT	1133	11957	7310	43208
IRLAND	179	754	668	1932
DAENM	125	1162	707	5457
GRIECH	410	1771	1838	7935
PORTUG	373	1339	2204	5989
SPAN	1377	14366	7274	46247
SCHWED	489	5410	2639	25335
FINNL	177	816	1278	3997
OESTER	817	5906	4422	29474
BELGI	575	3468	2981	17073
LUXEMB	73	515	1902	3294
ISLAND	6	151	19	313
NORWEG	306	791	1312	3705
LIECHT	205	107	972	473
SCHWZ	748	7003	3218	31169
MALTA	4	69	17	369
TUERK	2093	3947	6544	12896
ESTLD	12	215	45	631
LETTLD	43	267	139	935
LITAU	197	206	485	907
POLEN	863	2213	4341	15056
TSCHE	518	1644	2017	8508
SLOWAK	78	488	368	2313
UNGARN	125	1718	617	8857
RUMAEN	170	624	444	2370
BULGAR	27	304	156	1246
UKRAIN	5	37	17	271
BELARS	68	217	72	359
RUSSLD	186	1302	705	4870
ARMEN		1	17	156
USBEK	7	177	8	208
SLOWEN	251	600	935	3507
KROAT	127	919	347	2687
B HERZ	57	115	109	310
JUGOSL	12	149	24	348
MAZED	9	84	38	635
MAROKK	19	52	236	306
ALGER	36	105	101	1067
TUNES	7	80	180	409
AEGYPT	573	1378	1258	5264
COTEIV	1	83	25	305
GHANA		10	6	205
NIGERI	4	119	18	412
AETHIO		4	32	176
KENIA	6	76	86	407
UGANDA	1	130	3	284
SEYCH			2	121
S AFR	805	1257	1645	6433
USA	868	19308	3495	88137
KANADA	111	1559	459	6780
MEXIKO	49	891	211	4044
GUATEM	4	64	31	457
COSTA	4	60	15	424
PANAMA	1	29	16	272
DOM RP	6	79	15	271
KOLUMB	33	387	130	1976
VENEZU	18	455	64	1219
ECUAD	10	91	57	611
PERU	8	152	66	727
BRASIL	120	1668	461	6716
CHILE	30	352	105	1467
URUGU	6	149	36	783
ARGENT	38	688	215	3585
ZYPERN	5	108	62	404
LIBAN	142	243	295	1643
SYRIEN	14	212	120	689
IRAN	4	131	24	485
ISRAEL	274	1347	1405	5978
JORDAN	45	240	84	813
SAUDIA	571	2971	2564	11763
KUWAIT	359	586	388	1337
BAHRAI	14	175	33	715
KATAR	42	328	58	1157
A EMIR	96	844	563	4587
OMAN	18	269	349	1656
PAKIST	22	198	129	789
INDIEN	123	595	739	3222
BANGLA	8	142	34	432
THAIL	46	541	169	2006
VIETN	9	163	28	345
INDONE	28	252	132	1107
MALAYS	9	144	67	576
SINGAP	60	1026	431	7442
PHILIP	23	149	119	659
CHINA	29	274	109	1100
REPKOR	91	1211	398	5564
JAPAN	173	3013	796	12321
TAIWAN	45	444	170	1665
HONGK	102	1123	361	4183
AUSTRL	121	2192	603	11567
NEUSEE	19	258	109	1613
N ERM	8	143	34	515
3823 11 00				
STEARINSAEURE				
EINF	37319*	4341*	192001*	21490*
AUS LG	60	6	108	11
EU	28730	3284	147119	16163
FRANKR	40	5	1739	190
NIEDL	4380	627	45788	4959
ITAL	7315	818	25262	2775
SCHWED	4259	442	21236	2164
BELGI	12691	1387	52041	5958
NORWEG	3655	508	19517	2563
TSCHE	1982	205	7996	768
INDONE	440	57	3748	469
MALAYS	2380	276	12778	1363
AUSF	49644*	5519*	230704*	27747*
EU	41005	4316	189354	21894
FRANKR	23100	2229	94588	10299
NIEDL	726	95	24023	2771
ITAL	2018	216	11592	1325
G BRIT	3465	367	17849	2139
DAENM	480	68	1975	323
SPAN	1167	145	9418	1312
SCHWED	736	57	5304	516
OESTER	7705	912	13856	1669
BELGI	1036	158	7913	1129
SCHWZ	972	120	3849	417
TUERK	473	75	2079	325
POLEN	1055	127	7716	887
UNGARN	526	70	2320	307
BULGAR	965	125	3716	511
UKRAIN	205	26	1568	223
RUSSLD	1548	170	3857	517
KROAT	653	96	3145	462
USA			720	167
3823 12 00				
OELSAEURE				
EINF	12965*	1853*	50324*	7459*
EU	9256	1402	36576	5727
NIEDL	3668	539	15225	2272
ITAL	1322	218	6095	1000
BELGI	3723	582	13893	2262
POLEN	954	118	4631	573
TSCHE	2755	333	8698	1108
AUSF	1907*	382*	9419*	1846*
EU	1820	366	9064	1754
NIEDL	1210	243	2609	548
G BRIT	503	99	4782	890
3823 13 00				
TALLOELFETTSAEUREN				
EINF	9140*	1111*	55323*	6445*
EU	8537	997	53939	6175
FRANKR	171	22	2148	257
NIEDL	577	71	12717	1323
G BRIT	401	39	1951	214
SCHWED	6222	732	24108	2889
FINNL	115	15	7671	964
OESTER	1051	118	5344	528
AUSF	310*	67*	908*	205*
EU			358	87
3823 19 10				
DESTILLIERTE FETTSAEUREN				
EINF	84531*	10930*	473151*	57573*
EV			3616	668
AUS LG			5	3
EU	57216	7453	293823	34465
FRANKR			5601	958
NIEDL	24849	3240	155335	17574
ITAL	9498	1073	33419	3785
G BRIT	932	120	12819	1384
SCHWED	13254	1302	48899	4878
BELGI	8683	1718	37090	5813
NORWEG			5185	658
POLEN	2174	106	13305	787
TSCHE	4773	353	20302	1516
JUGOSL	1101	76	2613	215
USA	145	70	5378	1495
BRASIL	469	146	832	249
INDIEN			1449	398
THAIL	980	288	2089	608
INDONE	2191	613	12510	2791
MALAYS	14429	1650	99270	11092
SINGAP	400	95	1000	233
PHILIP	153	26	13832	2920
AUSF	41790*	8646*	266377*	51482*
EV	263	118	5281	1642
EU	29198	5220	212042	37964
FRANKR	9618	1541	55642	9901
NIEDL	1833	210	35418	5086
ITAL	6846	1311	40844	7938
G BRIT	1655	271	15718	2842
DAENM	1217	167	12467	1207
SPAN	4612	791	28741	5192
SCHWED	173	45	2165	408
OESTER	1632	323	6860	1366
BELGI	1578	557	13153	3756
NORWEG	521	74	2255	344
SCHWZ	886	246	4218	947
TUERK	454	101	2736	511
POLEN	376	64	1849	339
UNGARN	293	50	967	215
BULGAR	807	135	3409	595
JUGOSL	663	83	2612	355
TUNES	983	135	4087	564
S AFR	144	60	597	246
USA	2627	766	12400	3293
BRASIL	791	183	2782	817
CHINA	4	1	380	166
REPKOR	806	282	2698	912
JAPAN	1661	854	4411	2197
3823 19 30				
DESTILLATIONSFETTSAEUREN				
EINF	1677*	161*	3340*	545*
EU	997	48	1896	135
BRASIL	150	53	600	305
AUSF	2772*	225*	5218*	446*
LITAU	2772	225	5218	446
3823 19 90				
AND TECHN EINB FETTSAEUREN SAURE OELE				
EINF	182336*	10846*	849982*	58324*
AUS LG		1	3	19
EU	165323	9928	573884	31697
FRANKR	21484	1837	68946	5177
NIEDL	74398	3652	314905	15310
ITAL	27235	1858	80561	4620
DAENM			27429	1521
SPAN	33373	2074	42443	2576
SCHWED	1979	104	8829	411
OESTER	3491	231	14346	1169
BELGI	3090	154	14649	770
NORWEG			1035	1693
TUERK			3245	195

Wichtigste Ursprungs- und Bestimmungs-Laender	MAI 2000 dt = 100kg	MAI 2000 1000 DM	JAN./MAI 2000 dt = 100kg	JAN./MAI 2000 1000 DM
POLEN	1488	70	12585	584
TSCHE	7852	333	31055	1346
UNGARN	707	35	4166	208
RUMAEN	4178	209	13674	700
BULGAR			2788	139
USA	10	29	14853	1013
BRASIL	402	118	804	254
THAIL			4628	649
INDONE			122652	14115
MALAYS	240	25	35756	2912
PHILIP			13638	2017
AUSF	97177*	4824*	398933*	24191*
EU	91678	4440	369324	21631
FRANKR	2	2	2279	212
NIEDL	18711	676	108654	7992
ITAL	986	55	6745	477
G BRIT	5000	207	10001	431
DAENM	57338	2990	205144	10393
SCHWED	8398	421	14849	794
FINNL	762	39	2277	118
BELGI	3	2	16882	987
SCHWZ	1643	92	4740	306
POLEN	1610	114	7650	514
TSCHE	505	22	5110	262
UKRAIN	1420	105	3833	285
AEGYPT			4491	410
USA	195	37	2772	515
3823 70 00				
TECHNISCHE FETTALKOHOLE				
EINF	74902*	18606*	352165*	79359*
EV	6362	1547	41096	8923
AUS LG	12335	3372	40856	9345
EU	58691	14383	296581	66734
FRANKR	6017	2032	48636	12059
NIEDL	1511	202	5161	984
ITAL	4843	889	54345	9773
G BRIT	43484	10589	168987	39598
SPAN	500	123	500	123
BELGI	2335	546	18925	4181
USA	12345	3387	40735	9451
MALAYS	3862	818	12635	2553
PHILIP			2010	506
JAPAN	4	18	196	106
AUSF	145151*	36950*	547341*	136587*
EV	4704	1686	103449	27954
EU	94076	22652	308167	71209
FRANKR	18615	4898	49748	13462
NIEDL	4285	1174	16565	4439
ITAL	36777	8453	92339	21384
G BRIT	3827	1128	11678	3575
IRLAND	210	43	986	212
GRIECH	271	61	1213	237
SPAN	15131	3804	41745	10256
SCHWED	3407	957	7481	2127
FINNL	321	91	930	286
OESTER	506	113	1256	337
BELGI	10655	1910	83849	14791
NORWEG	232	70	1942	508
SCHWZ	2689	810	10865	2530
TUERK	873	205	5386	1368
POLEN	842	230	1478	450
TSCHE	17	6	646	190
SLOWAK	1393	271	2324	463
UNGARN	640	166	1753	483
RUSSLD	1295	292	9374	2175
SLOWEN	91	20	1228	279
S AFR	145	53	2831	647
USA	788	503	37133	11406
KANADA	487	123	1128	269
VENEZU			6835	1744
BRASIL	17114	4619	64803	16379
URUGU			5874	1202
ARGENT	773	172	5530	1461
ISRAEL	1385	271	6693	1480
INDIEN	270	100	778	273
INDONE	330	88	1571	438
CHINA	16729	4521	45639	11705
REPKOR	759	260	3571	1224
JAPAN	3054	1399	14537	6401
TAIWAN	42	10	945	296
AUSTRL	53	17	1286	360
3824 10 00				
BINDEMITTEL F GIESSEREIFORM OD -KERNE				
EINF	1273*	330*	12420*	2986*
EU	1220	253	11797	1587
FRANKR	188	60	6727	548
NIEDL	947	164	4041	757
SCHWZ	4	4	222	141
USA	38	64	344	305
AUSF	124340*	7334*	177649*	21682*
EU	115310	5199	140738	12820
FRANKR	24637	1072	28775	2202
NIEDL	19918	768	25860	1947
ITAL	186	68	1171	468
G BRIT	629	306	3984	1182
DAENM	13317	549	14223	907
PORTUG	23	8	507	209
SPAN	24	14	2056	648
SCHWED	2066	178	3618	572
FINNL	1373	100	3541	1123
OESTER	46832	1694	47265	1872
BELGI	6005	422	9392	1556
NORWEG	494	114	2256	455
SCHWZ	1265	219	5649	922

Wichtigste Ursprungs- und Bestimmungs-Laender	MAI 2000 dt = 100kg	MAI 2000 1000 DM	JAN./MAI 2000 dt = 100kg	JAN./MAI 2000 1000 DM
TUERK	1140	161	3260	677
POLEN	1480	359	8361	1897
TSCHE	1804	444	7849	2029
UNGARN	229	68	1135	285
RUMAEN	238	63	963	254
BULGAR	395	132	820	282
USA	20	6	228	86
A EMIR	280	108	620	239
INDONE	148	76	222	114
JAPAN	70	21	1022	391
HONGK	379	108	1039	275
AUSTRL	4	1	975	217
3824 20 00				
NAPHTHENSAEURE WASSERUNLOESL SALZ USW				
EINF	1078*	276*	3674*	786*
EU	296	99	876	340
FRANKR	102	41	462	223
RUMAEN	420	75	1613	250
USA	152	76	154	78
AUSF	662*	122*	5182*	976*
EU	655	119	4610	854
NIEDL			477	126
G BRIT	636	112	3976	651
3824 30 00				
NICHT GESINTERTE METALLCARBIDE USW				
EINF	969*	3781*	3280*	13297*
EV	122	890	559	3705
PV	9	22	63	160
EU	360	1413	1054	4336
NIEDL	47	195	410	1684
SPAN	25	99	178	741
SCHWED	13	67	64	364
OESTER	236	832	363	1322
BELGI	19	165	19	165
SCHWZ			52	153
S AFR	108	384	339	1174
USA	177	1207	868	5308
CHINA	304	737	905	2213
AUSF	284*	1462*	1405*	7125*
EV	47	198	226	1010
PV			75	148
EU	127	723	703	3986
NIEDL	85	488	411	2180
ITAL			20	114
SPAN	29	173	218	1428
BELGI	11	51	43	193
S AFR	15	72	189	741
USA	132	619	440	2012
INDIEN			49	256
3824 40 00				
ZUBER ZEMENT- MOERTEL- BETONADDITIVE				
EINF	17454*	2857*	116237*	16882*
AUS LG	196	62	994	340
EU	12211	2143	89263	13675
FRANKR	3735	160	8794	1388
NIEDL	340	150	9514	1968
ITAL	5916	295	29423	2295
G BRIT			3006	562
GRIECH			660	191
OESTER	954	137	32830	2091
BELGI	1234	1388	4777	5088
SCHWZ	2581	331	12977	1542
TSCHE	1940	142	7692	527
USA	280	173	718	576
KANADA	192	56	910	259
JAPAN			583	159
AUSF	49550*	8714*	220048*	35984*
EU	31881	4357	136269	16550
FRANKR	1862	374	9559	1562
NIEDL	8776	1003	40183	4225
ITAL	910	268	5104	1416
G BRIT	783	363	3171	664
IRLAND	313	25	1877	192
DAENM	1927	113	8068	454
GRIECH	1388	159	5895	663
SPAN	332	82	1099	303
SCHWED	135	27	1506	435
FINNL	323	47	3685	358
OESTER	7993	781	28970	2374
BELGI	6639	993	25334	3495
LUXEMB	367	82	1347	239
NORWEG	365	279	1142	906
SCHWZ	1551	381	5430	1498
TUERK	273	88	1588	434
POLEN	5811	1414	34524	6227
TSCHE	1718	243	10790	1324
SLOWAK	960	137	3311	517
UNGARN	666	147	2601	488
RUMAEN	170	26	961	224
RUSSLD	149	91	250	151
KROAT	636	113	2193	415
ALGER	57	153	491	373
AEGYPT	45	26	555	535
NIGERI	12	3	750	253
USA	1395	302	4421	1453
ZYPERN	379	81	1250	267
IRAN	352	64	752	183
SAUDIA	45	56	360	160

Wichtigste Ursprungs- und Bestimmungs-Laender	MAI 2000 dt = 100kg	MAI 2000 1000 DM	JAN./MAI 2000 dt = 100kg	JAN./MAI 2000 1000 DM
A EMIR	66	56	1783	1118
SINGAP	173	94	917	558
REPKOR	464	84	1218	308
JAPAN			492	295
AUSTRL	369	121	390	134
3824 50 10				
FRISCHBETON NICHT FEUERFEST				
EINF	17697*	111*	94114*	574*
EU	16182	104	89609	553
FRANKR	15543	97	77342	460
AUSF	136831*	670*	716071*	3824*
EU	29204	163	217026	1198
NIEDL	11149	61	136147	692
BELGI	3839	21	48725	272
LUXEMB	14216	81	32133	232
SCHWZ	107627	507	497853	2619
3824 50 90				
MOERTEL UND AND BETON NICHT FEUERFEST				
EINF	59098*	1633*	232344*	6013*
EU	45442	1451	183212	5321
FRANKR	1411	133	5697	514
NIEDL	6765	80	46601	528
ITAL	192	42	4118	398
G BRIT	4250	265	12356	808
DAENM	500	27	6797	264
FINNL			4104	96
OESTER	31548	866	95841	2505
BELGI	735	22	6549	185
TSCHE	11872	128	39173	444
AUSF	618260*	19403*	1669775*	73902*
EU	473058	11255	1155136	45117
FRANKR	31760	1026	123798	4045
NIEDL	54014	3717	259873	16333
ITAL	2230	146	11498	1732
G BRIT	640	72	4632	475
IRLAND	236	39	1494	278
DAENM	3750	374	14746	1340
GRIECH	323	25	4991	447
PORTUG	384	48	1607	250
SPAN	721	77	3104	613
SCHWED	7411	570	34431	2437
FINNL	2167	116	9403	528
OESTER	23341	1579	91048	6874
BELGI	330211	2903	532265	7461
LUXEMB	15870	563	62246	2244
ISLAND	228	30	2147	232
NORWEG	2273	157	9710	633
SCHWZ	73706	3408	269279	12235
TUERK	1438	165	4569	586
POLEN	37575	2083	129174	7213
TSCHE	8872	577	35970	2153
SLOWAK	2697	152	7317	529
UNGARN	9229	523	29055	1611
RUSSLD	681	88	2547	240
USA	267	89	827	413
REPKOR			1102	293
TAIWAN	356	203	1412	578
3824 60 11				
SORBIT WAESSR LOES GEH D-MANNIT <1GHT				
EINF	398*	38*	749*	71*
EU	398	38	749	71
AUSF	28503*	2394*	97921*	8140*
EINSCHL. 3824 60 19, 60 91, 60 99				
EV			1483	115
3824 60 19				
SORBIT WAESSR LOES GEH D-MANNIT >2GHT				
EINF	6265*	667*	37993*	4150*
EU	6265	667	37993	4150
FRANKR	6254	665	37982	4148
AUSFUHR UNTER 3824 60 11				
3824 60 91				
AND SORBIT GEHALT D-MANNIT < 2 GHT				
EINF	*	*	*	*
AUSFUHR UNTER 3824 60 11				
3824 60 99				
AND SORBIT GEHALT D-MANNIT > 2 GHT				
EINF	26*	10*	36*	14*
EU	26	10	36	14
AUSFUHR UNTER 3824 60 11				

Wichtigste Ursprungs- und Bestimmungs-Laender	MAI 2000 dt × 100kg	MAI 2000 1000 DM	JAN./MAI 2000 dt × 100kg	JAN./MAI 2000 1000 DM
3824 71 00				
MISCHUNG ACYCL KWST F CL PERHALOGEN				
EINF	150*	217*	995*	1187*
EU	150	217	995	1184
FRANKR	150	217	995	1182
AUSF	1091*	447*	5488*	2183*
EU	801	331	3639	1519
FRANKR	435	162	1902	650
G BRIT	161	74	916	401
IRLAND			478	196
POLEN	208	83	1087	420
TAIWAN			336	92
3824 79 00				
MISCHUNG ACYCL KWST AND HALOGEN PERH				
EINF	263*	174*	588*	728*
EU	181	49	253	199
USA	82	125	335	529
AUSF	91*	137*	583*	1028*
EU	43	55	289	480
3824 90 10				
PETROLEUMSULFONATE USW				
EINF	3197*	1115*	11295*	3562*
EU	2537	797	10463	3148
NIEDL	2531	793	10404	3083
USA	660	316	832	411
AUSF	18*	26*	1448*	762*
EU			1155	483
SCHWED			165	85
KUBA			162	134
3824 90 15				
IONENAUSTAUSCHER				
EINF	3074*	382*	18852*	2852*
EU	3005	272	18228	2318
FRANKR	547	161	5284	1395
ITAL			827	427
BELGI	2458	110	9112	491
USA	7	33	160	334
AUSF	48485*	2635*	249510*	27358*
EV			1704	1089
EU	47025	1925	225686	17542
FRANKR	2298	149	19474	2057
NIEDL	12256	449	48763	2586
ITAL	40	18	6175	1601
G BRIT	11	14	9930	2914
DAENM	1	3	1192	492
GRIECH	3	2	848	215
SPAN	10	15	4986	910
SCHWED	1	1	944	380
FINNL	3	4	532	191
OESTER	21	32	1617	818
BELGI	30170	1131	126687	5055
LUXEMB	2195	100	4405	203
SCHWZ	124	24	4694	1249
TUERK	37	20	987	376
POLEN	279	89	3131	941
UNGARN			862	304
RUSSLD	473	253	1508	607
USA	185	112	2588	1368
MEXIKO	2	1	163	81
BRASIL	1	1	438	173
IRAN			121	76
SAUDIA	12	28	284	182
INDIEN			404	178
REPKOR	48	26	924	513
JAPAN	39	20	1999	1072
TAIWAN	8	3	1857	1135
3824 90 20				
ABSORBENTIEN Z VAKUUM ELEKTR ROEHREN				
EINF	14*	215*	105*	2812*
EU		11	43	1950
ITAL		11	43	1945
USA	1	74	3	308
REPKOR	13	130	59	553
AUSF	1*	99*	9*	503*
EU		11	4	79
BRASIL	1	64	5	333
3824 90 25				
PYROLIGNITE CALCIUMTARTRAT/CITRAT ROH				
EINF	967*	153*	1948*	340*
EU	967	153	1935	306
NIEDL	967	153	1935	306
AUSF	181*	58*	462*	166*
EU	181	58	376	125
3824 90 30				
GASREINIGUNGSMASSE				
EINF	*	3*	1*	42*
EU		3	1	10
AUSF	455*	380*	3886*	2461*
EU	203	145	2527	933
FRANKR	127	53	712	306
S AFR	63	30	238	519
BRASIL			39	80
JAPAN	24	15	180	128
AUSTRL			218	93
3824 90 35				
ZUBER ROSTSCHUTZMITT AMINEBESTANDTEIL				
EINF	1269*	411*	6569*	2815*
EU	1256	379	6304	2287
NIEDL	682	129	2398	474
ITAL	69	19	874	279
G BRIT	200	59	1354	529
BELGI	220	129	1031	665
USA			205	409
AUSF	2169*	884*	10014*	4169*
EU	1377	530	5706	2416
FRANKR	114	56	738	357
NIEDL	189	63	1069	384
ITAL	168	72	592	272
G BRIT	263	127	1117	514
SCHWED	168	77	604	289
SCHWZ	121	80	700	415
USA	419	141	1941	631
3824 90 40				
ZUSAMMGES ANORGAN LACKLOESGMITTEL USW				
EINF	53*	67*	351*	363*
EU	1	1	3	5
USA			140	125
AUSF	199*	154*	482*	457*
EU	123	91	220	200
3824 90 45				
KESSELSTEINENTFERNUNGSMITTEL				
EINF	4081*	875*	13444*	3831*
AUS LG	6	7	6	10
EU	3979	839	12924	3677
FRANKR	17	19	818	509
BELGI	3770	761	11300	2918
AUSF	2841*	1022*	11489*	4899*
EU	1186	463	5460	2325
FRANKR	354	137	1490	605
NIEDL	114	49	668	276
SPAN	30	11	612	244
OESTER	317	120	1203	530
SCHWZ	318	82	1158	449
POLEN	740	74	2621	512
SLOWAK	210	153	952	668
UNGARN	99	102	264	270
NIGERI			70	88
3824 90 50				
ZUBEREITUNGEN FUER DIE GALVANOTECHNIK				
EINF	5351*	1944*	28528*	10864*
EU	5278	1489	27938	9243
FRANKR	1460	100	4783	568
NIEDL	2090	544	15612	4656
ITAL	499	115	1182	357
G BRIT	129	111	1504	1026
IRLAND	588	346	2505	1549
SPAN	399	220	1311	589
BELGI	109	46	775	211
SCHWZ	34	87	359	395
USA	35	359	100	880
JAPAN	4	8	47	244
AUSF	17543*	20038*	76522*	93053*
EV			520	166
EU	9757	8205	35995	32682
FRANKR	1483	1551	5257	5230
NIEDL	1484	855	4863	3108
ITAL	856	1442	2509	5505
G BRIT	681	670	2551	3338
DAENM	501	258	2009	1128
GRIECH	107	106	214	364
PORTUG	42	27	359	332
SPAN	345	451	1807	2310
SCHWED	792	461	4097	2378
FINNL	154	53	874	475
OESTER	3185	2189	11014	7791
BELGI	105	114	560	571
SCHWZ	468	420	2409	2657
MALTA	3	45	31	329
TUERK	276	327	1809	2067
POLEN	772	494	3389	2021
TSCHE	432	506	2856	3039
SLOWAK	95	116	359	433
UNGARN	112	100	707	705
UKRAIN	9	19	79	178
RUSSLD	31	31	242	924
SLOWEN	156	106	1530	1316
AEGYPT	31	35	330	314
USA	103	323	675	2237
KANADA	5	7	80	256
BRASIL	147	675	874	3738
ARGENT	8	15	98	251
LIBAN	1	97	60	499
SYRIEN	335	206	340	255
IRAN	111	131	411	501
ISRAEL	349	230	1390	1041
JORDAN	281	162	543	298
SAUDIA	5	123	362	314
A EMIR	1	122	381	687
INDIEN	102	224	435	966
THAIL	31	1246	323	2789
INDONE	1	123	17	151
SINGAP	260	338	1629	1570
CHINA	151	251	624	1120
REPKOR	488	477	1852	2780
JAPAN	336	707	3039	7425
TAIWAN	1114	1788	5475	7823
HONGK	996	1658	5189	9525
3824 90 55				
EMULGIERMITTEL FUER FETTSTOFFE				
EINF	6322*	2335*	22797*	7792*
AUS LG	36	16	72	32
EU	6166	2195	22379	7360
NIEDL	1116	486	5072	2189
G BRIT	2054	415	10811	2620
DAENM	2904	1247	5374	2156
USA	146	107	398	299
AUSF	5194*	2227*	24094*	10691*
EU	3245	1288	14797	5966
FRANKR	692	267	4296	1681
NIEDL	734	198	2601	781
ITAL	1144	538	3705	1542
G BRIT	87	54	505	415
GRIECH	129	41	1041	410
SPAN	205	86	1257	518
OESTER	147	52	678	277
SCHWZ	256	102	827	342
TUERK	48	14	309	113
POLEN	246	123	816	440
TSCHE	116	51	384	225
RUSSLD	53	53	555	280
JUGOSL			101	82
NIGERI			145	56
S AFR	12	11	299	175
USA	54	97	789	539
BRASIL	63	36	570	236
ARGENT	210	82	935	311
REPKOR			222	190
3824 90 61				
ZWISCHENERZEUGN D ANTIBIOTIKAGEWINNG				
EINF	50*	600*	221*	2933*
EU	50	600	221	2933
NIEDL	50	600	221	2933
AUSF	*	*	*	*
3824 90 62				
ZWISCHENERZEUGN A MONESINSALZGEWINNG				
EINF	*	*	*	*
AUSF	*	*	93*	64*
EU			93	64
3824 90 64				
AND ERZEUGNIS USW PHARMA CHIR ZWECK				
EINF	654*	1281*	2367*	4092*
AUS LG				4
EU	409	703	1782	2779
FRANKR	99	51	1015	552
NIEDL			35	105
BELGI	304	586	682	1827
SCHWZ	31	96	138	386
USA	208	451	414	775
AUSF	13065*	11427*	45721*	44470*
EU	2472	2767	9081	11568
FRANKR	895	831	3339	3149
NIEDL	15	123	145	656
ITAL	867	701	2476	2539
G BRIT	184	256	971	1322
DAENM	3	45	40	311
PORTUG	38	132	233	375
SPAN	92	253	305	1157
SCHWED	67	84	209	329
OESTER	183	157	782	917
BELGI	39	78	245	379
LIECHT	142	121	604	512

Wichtigste Ursprungs- und Bestimmungs-Laender	MAI 2000 dt = 100kg	MAI 2000 1000 DM	JAN./MAI 2000 dt = 100kg	JAN./MAI 2000 1000 DM
SCHWZ	594	4905	2421	18012
TUERK	7119	569	20296	1752
POLEN	200	257	1074	1171
UNGARN	92	93	414	393
BULGAR	50	22	305	184
RUSSLD	250	134	1829	1109
USA	215	599	1066	2311
MEXIKO	104	95	409	401
BRASIL	22	175	287	540
CHILE	175	157	374	366
SINGAP	64	92	330	371
REPKOR	138	85	334	301
JAPAN	420	506	1507	1358
TAIWAN	32	38	416	288
AUSTRL	33	51	116	224
3824 90 65				
GIESSEREIHILFSMITTEL				
EINF	19347*	1488*	67742*	5181*
EU	7073	570	39948	2987
FRANKR	791	98	3847	433
NIEDL	1263	264	8606	1637
SCHWED	424	29	8909	162
BELGI	3443	91	13585	340
NORWEG	12237	890	26450	1878
SCHWZ			54	79
AUSF	197702*	16861*	1017136*	84313*
EU	117088	8058	679518	42633
FRANKR	12174	1307	104720	6364
NIEDL	14248	849	77577	5042
ITAL	10295	1149	47996	5474
G BRIT	19509	1040	93625	5377
IRLAND			200	117
DAENM	7057	204	36361	1142
SPAN	5531	546	25126	2828
SCHWED	12017	860	78137	4605
FINNL	7454	554	42513	2659
OESTER	19812	834	124584	5012
BELGI	8244	601	41954	3188
LUXEMB	716	101	5398	578
NORWEG	12630	286	28360	991
SCHWZ	4650	551	29643	4165
TUERK	2684	280	22179	2167
POLEN	8182	862	28585	3259
TSCHE	5532	870	20585	3400
SLOWAK	707	98	8651	1089
UNGARN	1182	247	6828	1166
RUMAEN	2922	287	12475	1142
UKRAIN	3	1	398	174
SLOWEN	217	44	2633	318
JUGOSL	800	116	2163	383
LIBYEN	1201	157	2473	324
AEGYPT			6284	634
S AFR	1701	230	9716	1400
USA	8701	1036	25595	3349
KANADA	880	110	3408	395
MEXIKO	1551	264	5283	830
KUBA	379	66	3418	662
VENEZU	823	82	7636	668
BRASIL	4882	525	24400	2728
ARGENT	1850	229	5419	667
IRAN	349	38	3619	422
ISRAEL	613	102	2588	393
A EMIR	281	152	704	377
INDIEN	6990	657	25507	2684
THAIL	34	8	1768	268
MALAYS	613	41	6378	770
CHINA	1048	167	6972	1764
JAPAN	127	56	966	336
TAIWAN	7105	881	18940	2374
HONGK	13	7	565	159
AUSTRL	334	88	3199	781
NEUSEE	336	52	1310	210
3824 90 70				
FLAMM- WASSER- BAUWERKSCHUTZMITTEL				
EINF	2348*	308*	14921*	2493*
EU	2345	287	14238	1967
FRANKR	1479	31	8023	462
NIEDL	633	98	1126	469
SPAN	138	88	143	91
OESTER	95	70	4336	774
ISRAEL			640	458
AUSF	27006*	8300*	110536*	33094*
EV	288	336	722	851
EU	15658	4499	71303	19643
FRANKR	2417	342	7592	1606
NIEDL	4153	1109	17549	4174
ITAL	1060	657	5683	1849
G BRIT	865	539	5957	3172
IRLAND	72	94	299	382
DAENM	283	84	667	484
PORTUG	65	49	1221	418
SPAN	1562	149	7326	786
SCHWED	582	184	2443	1090
FINNL	165	103	721	590
OESTER	1769	542	9960	2293
BELGI	2368	580	9516	2385
NORWEG	94	115	368	392
SCHWZ	876	568	3409	2210
TUERK	1181	201	2147	461
LETTLD	399	85	641	137
LITAU	73	30	814	322
POLEN	2887	705	7917	2077
UNGARN	672	133	1309	443
UKRAIN	11	40	92	171
RUSSLD	808	179	1921	692
NIGERI			301	97
USA	558	614	1922	1399

Wichtigste Ursprungs- und Bestimmungs-Laender	MAI 2000 dt = 100kg	MAI 2000 1000 DM	JAN./MAI 2000 dt = 100kg	JAN./MAI 2000 1000 DM
COSTA			102	179
ISRAEL	82	81	391	356
SINGAP	696	289	5863	1584
REPKOR	250	75	483	159
JAPAN	743	110	3730	519
HONGK	406	43	1487	209
3824 90 75				
LITHIUM-NIOBAT-SCHEIBEN NICHT DOTIERT				
EINF	28*	3185*	126*	13316*
EU		1	1	2
USA	28	3147	125	13276
AUSF	2*	5*	13*	146*
EU	2	5	11	13
SINGAP			2	133
3824 90 80				
MISCHG V AMINEN A DIMERIS FETTSAEUREN				
EINF	212371*	5147*	953141*	23681*
EU	212371	5147	952475	22871
FRANKR	212073	5044	951255	22203
NIEDL			78	97
G BRIT	83	64	642	469
USA			660	807
AUSF	110*	136*	737*	402*
EU	109	112	734	324
3824 90 85				
3-ISOXAZOL-5-YLAMIN IN TOLUOL GELOEST				
EINF	*	1*	50*	120*
EU		1	50	119
AUSF	5*	5*	4863*	231*
EU			4839	210
NIEDL			4784	183
3824 90 95				
AND ERZEUGN ZUBEREITG CHEMISCH INDUST				
EINF	610595*	127792*	2743602*	631809*
EV	1157	1649	4595	7426
LV	4	9	27	57
AUS LG	6557	4586	26002	17609
EU	523696	78090	2405569	425911
FRANKR	53678	9604	292785	56340
NIEDL	66011	13975	417206	73852
ITAL	34826	4992	114619	19687
G BRIT	29668	8775	178308	55404
IRLAND	793	6186	10736	86028
DAENM	1183	240	6396	1588
SPAN	3044	642	16821	5719
SCHWED	950	847	13612	5689
OESTER	23135	1929	45050	11101
BELGI	310335	30832	1306519	110183
LUXEMB	72	87	1140	282
NORWEG	332	48	1473	463
LIECHT	31	683	310	3748
SCHWZ	31179	14295	142595	62298
POLEN	4584	198	20867	958
TSCHE	15089	1131	23961	3268
UNGARN	2820	594	12305	2515
RUSSLD	1	49	226	255
SLOWEN	116	17	1626	287
KROAT			200	122
USA	18729	18782	84137	76909
KANADA	91	104	5187	1348
MEXIKO	168	179	246	336
ARGENT	500	95	2200	406
INDIEN	460	680	2687	2122
INDONE	45	77	155	283
MALAYS	5613	1285	14290	3160
SINGAP			244	237
CHINA	1144	1500	5870	6806
REPKOR	365	407	2756	2441
JAPAN	2878	8579	9625	35304
TAIWAN	293	854	912	2102
AUSF	1038389*	336520*	5365558*	1572013*
EV	34574	14092	122582	47223
LV	21	137	128	903
PV	781	226	1227	469
EU	668778	199166	3790384	974127
FRANKR	113258	29372	677447	148747
NIEDL	102538	40625	1031195	218201
ITAL	109035	32916	452979	149970
G BRIT	71465	26672	351641	128523
IRLAND	2539	931	16754	4528
DAENM	27848	6859	127226	30636
GRIECH	3527	1359	16453	6864
PORTUG	3752	1557	18708	8132
SPAN	41904	18226	229308	86366
SCHWED	25981	6596	127818	32001
FINNL	8248	3128	34310	12979
OESTER	36489	11144	162737	51235
BELGI	119588	18419	520076	87742
LUXEMB	2586	1360	23732	8203
ISLAND	519	176	2028	624
NORWEG	6258	1760	63051	8135
LIECHT	223	158	849	684

Wichtigste Ursprungs- und Bestimmungs-Laender	MAI 2000 dt = 100kg	MAI 2000 1000 DM	JAN./MAI 2000 dt = 100kg	JAN./MAI 2000 1000 DM
SCHWZ	30643	11498	151766	52477
MARINO	60	118	121	152
TUERK	30522	8623	108510	31784
ESTLD	924	312	3430	1158
LETTLD	423	196	1831	715
LITAU	1137	426	3024	1161
POLEN	26462	8779	137367	40880
TSCHE	9271	5357	139383	29517
SLOWAK	2716	937	10597	3370
UNGARN	8910	3015	34795	12247
RUMAEN	7019	1237	36996	5699
BULGAR	849	299	3286	1496
UKRAIN	1066	458	3728	1902
BELARS	719	289	6299	2548
RUSSLD	7674	3458	37378	14708
KASACH	73	32	705	287
SLOWEN	4137	2153	17434	8495
KROAT	1335	643	5771	3049
JUGOSL	467	220	2196	1018
MAZED	31	13	565	331
MAROKK	240	87	1569	670
ALGER	526	280	1619	782
TUNES	1143	395	3050	1413
LIBYEN	111	49	529	735
AEGYPT	3769	1276	16311	6110
NIGERI	8991	2301	17659	5018
DR KON			99	129
KENIA	5	6	505	203
S AFR	8765	3585	35416	14531
USA	87221	19790	271123	88451
KANADA	1588	1397	5394	4480
MEXIKO	4481	1286	10392	6261
GUATEM	19	16	662	364
EL SAL	163	86	671	324
COSTA	93	83	832	462
PANAMA	22	14	311	147
DOM RP	62	31	619	442
KOLUMB	1436	771	6071	3170
VENEZU	967	412	6764	1934
ECUAD	368	255	1449	968
PERU	592	263	2646	1230
BRASIL	15779	3779	30340	14539
CHILE	1086	417	7737	3622
BOLIV	8	4	452	275
URUGU	53	27	1389	469
ARGENT	1368	711	7286	3865
ZYPERN	180	90	945	260
LIBAN	179	140	2240	980
SYRIEN	603	264	10477	2602
IRAN	3435	1254	14347	5666
ISRAEL	5768	1703	22115	7229
WJ GAZ	1464	105	3409	246
JORDAN	308	217	1314	638
SAUDIA	3569	1494	13002	5455
KUWAIT	901	420	4548	2208
BAHRAI	129	102	212	183
KATAR	76	52	411	194
A EMIR	958	483	6798	2626
OMAN	300	169	441	325
PAKIST	2369	784	6700	2364
INDIEN	3237	1488	14695	7172
BANGLA	169	66	960	276
SRILAN	1391	226	3574	642
NEPAL			265	122
THAIL	4118	1458	17483	6459
VIETN	137	69	2952	1221
INDONE	3431	1502	16836	6313
MALAYS	2536	1085	11555	5097
BRUNEI	2332	633	9415	2540
SINGAP	3014	1064	20178	7486
PHILIP	1388	938	5515	3123
CHINA	6102	3332	39306	18679
REPKOR	6733	6578	29996	29046
JAPAN	18731	8675	45834	31650
TAIWAN	5912	4779	27890	21539
HONGK	5411	8386	17117	32128
AUSTRL	2831	1409	11813	7655
NEUSEE	690	263	5020	1879
N ERM	288	147	668	367

ABSCHNITT VII

KUNSTSTOFFE UND WAREN DARAUS; KAUTSCHUK UND WAREN DARAUS

KAPITEL 39

KUNSTSTOFFE UND WAREN DARAUS

Wichtigste Ursprungs- und Bestimmungs-Laender	MAI 2000 dt = 100kg	MAI 2000 1000 DM	JAN./MAI 2000 dt = 100kg	JAN./MAI 2000 1000 DM
3901 10 10				
LINEARES POLYETHYLEN DICHTE <0,94				
EINF	121957*	23676*	562892*	106685*
AUS LG			38	5
EU	89480	17837	410395	79781
FRANKR	1145	287	18372	3764
NIEDL	30717	6943	175274	36071
ITAL	5778	1193	23832	4951
G BRIT	29041	5073	115808	20117
SPAN	1031	187	6893	1291
SCHWED	1333	237	4126	676
OESTER	1100	212	6156	1068
BELGI	19288	3693	59873	11838
SCHWZ	203	109	3483	605
POLEN	154	21	2906	479
SLOWAK			734	123
UNGARN	6115	1103	33591	5801
RUMAEN	700	115	7350	1226
BULGAR			7800	1221
KROAT	1600	294	5692	1038

Wichtigste Ursprungs- und Bestimmungs-Laender	MAI 2000 dt = 100kg	MAI 2000 1000 DM	JAN./MAI 2000 dt = 100kg	JAN./MAI 2000 1000 DM
USA	3377	596	14482	2663
KANADA	495	93	4485	850
TRINID			741	152
ISRAEL	1680	295	3840	688
SAUDIA	13198	2385	54380	10019
INDONE	723	136	1680	301
REPKOR	3320	562	6425	1077
AUSF	37519*	7214*	234268*	42755*
PV			1200	185
EU	17457	3266	163152	29445
FRANKR	287	49	5068	999
NIEDL	1965	234	15073	2477
ITAL	184	32	976	186
G BRIT	165	54	9378	1925
IRLAND			3910	786
DAENM	248	75	4560	1047
GRIECH	990	201	14163	2786
PORTUG	1020	99	2536	265
SPAN	399	60	2330	371
SCHWED	1788	353	20662	4310
FINNL	1410	269	10499	1888
OESTER	3830	798	24343	5089
BELGI	5171	1042	49654	7316
SCHWZ	5856	899	20780	3621
ESTLD	88	36	576	232
POLEN	3347	584	8702	1447
TSCHE	723	174	3297	868
SLOWAK	500	89	2807	500
UNGARN	322	63	1107	238
UKRAIN			397	87
KROAT	911	82	5818	531
COTEIV			1050	176
USA			4287	486
IRAN			502	160
MALAYS			3218	500
SINGAP	715	105	2200	453
CHINA	6333	1716	10340	2746
REPKOR			400	105
HONGK	503	49	2333	389
3901 10 90				
ANDERES POLYETHYLEN DICHTE <0,94				
EINF	609549*	118170*	2904741*	528511*
AUS LG	4400	698	8781	1366
EU	484340	92852	2363366	423190
FRANKR	162174	33610	697829	127051
NIEDL	144589	26288	703075	125599
ITAL	23317	4380	87391	16183
G BRIT	2287	691	19874	4768
DAENM	1665	196	6557	865
SPAN	7111	1298	44047	6989
SCHWED	3485	712	19742	3724
FINNL	7326	1303	37198	6327
OESTER	53278	9670	209723	36743
BELGI	78861	14653	537352	94779
NORWEG	3226	585	16443	2863
SCHWZ	4644	1186	19488	5891
POLEN	5521	944	28496	4510
TSCHE	8534	1519	37538	6664
SLOWAK	54212	9708	231410	39656
UNGARN	9489	1734	52397	9116
RUMAEN			1937	337
BULGAR	4000	660	12063	1970
BELARS	2579	429	13499	2066
RUSSLD	675	94	1096	156
KROAT	17592	3122	72620	12231
JUGOSL	1575	250	4925	761
USA	5602	3030	23271	11302
KANADA	495	94	9258	1743
SAUDIA			509	88
CHINA	1320	266	2740	553
REPKOR	3891	546	8054	1140
JAPAN	1133	1025	3996	3609
AUSF	507152*	97087*	2705137*	501883*
PV	197	20	946	160
EU	388367	74439	2077525	388843
FRANKR	91472	17984	484234	91970
NIEDL	32942	6680	186521	36046
ITAL	92056	17214	448380	81690
G BRIT	35302	6235	206232	36945
IRLAND	1865	398	21284	4108
DAENM	8039	1640	60966	12069
GRIECH	8248	1640	49042	9019
PORTUG	2635	574	18355	3519
SPAN	21717	4098	121571	22464
SCHWED	16108	3662	94118	20182
FINNL	24240	4212	92500	16577
OESTER	8419	1689	54602	10784
BELGI	45324	8413	239719	43468
CEUTA	206	37	1744	327
NORWEG	8407	1535	29123	5156
SCHWZ	31009	5737	142905	24552
MARINO	319	84	1391	223
TUERK	6996	1309	33672	6601
POLEN	10371	1920	56126	10706
TSCHE	6378	1384	30934	5937
SLOWAK	1425	231	8539	1249
UNGARN	2687	484	15455	3126
RUMAEN	1231	233	2091	408
UKRAIN	1012	219	6157	1239
BELARS	113	41	679	217
RUSSLD	229	107	1288	394
SLOWEN	1106	225	4871	946
KROAT			652	143
JUGOSL	909	150	3979	716
MAROKK	220	50	6350	1044
TUNES	1305	228	3059	529
AEGYPT	3408	535	14013	2468
SENEG	1238	208	1238	208
COTEIV	1100	158	2200	326
GHANA			4468	700

Wichtigste Ursprungs- und Bestimmungs-Laender	MAI 2000 dt = 100kg	MAI 2000 1000 DM	JAN./MAI 2000 dt = 100kg	JAN./MAI 2000 1000 DM
NIGERI			6235	1001
KENIA	110	21	2208	376
TANSAN			1298	228
SIMBAB	628	120	1128	209
S AFR	615	91	1790	332
USA	493	145	2734	701
KANADA			950	207
MEXIKO	3485	851	7851	1844
EL SAL	400	85	1157	241
KUBA			1120	208
DOM RP			600	113
KOLUMB	800	186	2690	621
SURIN			1366	222
ECUAD	160	33	1080	227
PERU	3040	521	9881	1676
BRASIL	1089	208	4012	752
CHILE			1040	233
BOLIV	320	57	3680	732
URUGU	160	32	2340	404
ARGENT	675	132	3555	653
IRAN	200	66	13054	2413
ISRAEL	311	114	5666	1537
JORDAN			645	197
SAUDIA	680	155	8816	1368
A EMIR			1070	170
PAKIST	2505	377	18394	2701
INDIEN	11940	2372	38202	7163
BANGLA	709	121	1789	316
THAIL	3185	560	26114	4485
INDONE	1125	206	8310	1393
MALAYS	2	2	7077	1358
SINGAP			801	225
PHILIP	360	195	2727	588
CHINA	724	202	36564	5584
JAPAN	260	114	569	233
TAIWAN	2585	415	14711	2296
HONGK	968	84	5404	561
AUSTRL	820	193	5649	1286
3901 20 10				
POLYETHYLEN >0,94 F CHLORSULF POLYETH				
EINF	6363*	1163*	35808*	6531*
EU	6363	1163	35148	6410
FRANKR			4927	947
NIEDL	99	26	3821	574
ITAL	1730	338	8071	1528
DAENM	1198	217	1210	220
SPAN	1421	269	6927	1282
SCHWED			2504	493
FINNL			485	80
OESTER			1899	346
BELGI	1915	313	5284	893
NORWEG			460	95
AUSF	3825*	429*	22437*	2632*
EU	3357	317	20062	2122
FRANKR			621	100
NIEDL	652	87	1898	237
ITAL	2702	227	12753	956
PORTUG			800	148
SPAN	3	3	3036	463
CHINA	246	59	1486	336
3901 20 90				
ANDERES POLYETHYLEN DICHTE >0,94				
EINF	510160*	105816*	2408545*	476501*
EV			191	34
PV			35	26
AUS LG			18076	2507
EU	408738	89697	1963148	403074
FRANKR	61395	18914	328719	85061
NIEDL	68851	13213	303603	54739
ITAL	36826	9391	168162	36856
G BRIT	19531	4650	109267	30039
DAENM	253	49	5604	999
PORTUG	5209	1106	11689	2484
SPAN	12111	2597	81653	14136
SCHWED	33714	6958	99851	21329
FINNL	12307	1981	56079	10238
OESTER	24499	5078	121045	22625
BELGI	134042	25760	657019	124537
NORWEG	4837	839	24318	4251
SCHWZ	569	135	4407	742
POLEN	982	151	2403	364
TSCHE	37849	5830	146731	22000
SLOWAK	2788	491	6278	1054
UNGARN	20019	3634	89381	15469
RUSSLD	10650	1663	32495	4995
SLOWEN			347	88
KROAT			1144	205
JUGOSL	225	35	3663	542
USA	5037	1010	35386	6765
SAUDIA	9923	1889	53293	9626
KUWAIT			3960	628
THAIL			940	153
INDONE	1232	198	4382	748
MALAYS	208	29	2121	350
SINGAP	98	62	9300	1295
REPKOR	6412	994	20742	3099
JAPAN	555	149	1212	621
TAIWAN			2209	313
AUSF	349068*	70372*	2937099*	554305*
PV			43	8
EU	235942	47395	2419933	454503
FRANKR	46366	9397	430482	81942
NIEDL	10263	1705	143930	25182
ITAL	59754	12180	617015	117962
G BRIT	21367	4708	250442	51251
IRLAND			8133	1562

Wichtigste Ursprungs- und Bestimmungs-Laender	MAI 2000 dt = 100kg	MAI 2000 1000 DM	JAN./MAI 2000 dt = 100kg	JAN./MAI 2000 1000 DM
DAENM	2720	518	36657	7005
GRIECH	2366	443	49346	8994
PORTUG	2754	557	36398	6962
SPAN	33353	6057	313495	55009
SCHWED	4073	845	31848	6491
FINNL	1912	394	20108	3848
OESTER	10593	2673	100789	19862
BELGI	40418	7915	308070	56803
LUXEMB	3	3	73220	11630
ISLAND	3	1	883	116
NORWEG	6935	1433	31893	6340
SCHWZ	22652	4684	104126	20814
TUERK	14893	3117	47559	8652
POLEN	15180	2669	71233	11411
TSCHE	2453	291	11398	1516
SLOWAK	5487	1094	20305	3733
UNGARN	3652	652	22628	4062
RUMAEN	2408	463	6602	1254
BULGAR	850	160	3486	621
RUSSLD	1234	327	1922	569
SLOWEN	2112	404	13011	2768
KROAT	1666	309	7174	1120
TUNES	120	25	1328	184
AEGYPT			1355	264
ANGOLA			360	218
S AFR	708	196	2059	534
USA	9071	1890	33310	7089
KANADA	2370	508	8203	1585
MEXIKO	791	174	3314	897
BRASIL	1274	233	4784	850
CHILE	10	8	5768	704
ARGENT	450	108	6510	1148
LIBAN			984	196
SYRIEN			1200	269
IRAN			759	182
ISRAEL	5994	1111	34656	6569
SAUDIA	873	203	1273	304
INDIEN	132	38	4415	1461
THAIL	167	39	735	241
INDONE	380	138	2092	592
MALAYS	560	111	3985	730
PHILIP	12	5	462	118
CHINA	1512	353	12983	3196
REPKOR	1200	299	6150	1503
JAPAN	3108	796	12310	3092
TAIWAN	462	93	2642	516
HONGK	1276	332	12257	2060
AUSTRL	1003	328	2970	885
3901 30 00				
ETHYLEN-VINYLACETAT-COPOLYMERE				
EINF	57003*	12380*	287652*	60471*
AUS LG	10	8	16	13
EU	53606	11332	275629	56725
FRANKR	12297	2741	80214	16484
NIEDL	2005	378	6824	1315
ITAL	276	56	3623	839
G BRIT	1075	279	6704	2301
SPAN	1626	333	4695	1008
SCHWED	585	147	718	258
BELGI	35741	7398	172709	34487
SCHWZ	330	133	1063	393
USA	2771	878	10498	3162
AUSF	61050*	14215*	370883*	81615*
EV	540	279	1290	633
PV			10	59
EU	41795	9006	265812	55717
FRANKR	4039	1042	27696	6559
NIEDL	2858	602	17792	3533
ITAL	14845	3277	96583	20754
G BRIT	2090	456	24269	5063
IRLAND	220	47	876	174
DAENM	2059	433	12735	2496
GRIECH	3407	733	7751	1563
PORTUG	46	20	387	180
SPAN	5474	1033	39315	7416
SCHWED	1858	425	12820	2758
FINNL	460	94	4872	920
OESTER	791	191	5182	1368
BELGI	3371	641	15157	2914
SCHWZ	4676	1060	19076	4273
TUERK	1163	431	5844	1820
POLEN	1491	354	6776	2007
TSCHE	1575	342	14551	2944
UNGARN	303	127	1268	484
RUSSLD	260	68	1213	312
SLOWEN	253	60	1416	331
GHANA			885	138
NIGERI			7081	1060
KENIA			638	112
S AFR			1454	273
USA	558	287	2132	1006
MEXIKO	391	128	972	316
VENEZU	425	105	1689	383
BRASIL	545	132	1336	509
ARGENT	230	67	676	235
IRAN	120	49	585	289
ISRAEL	3670	632	6956	1160
SAUDIA	446	108	876	176
PAKIST	15	6	1506	239
INDIEN	96	46	4976	819
THAIL	550	143	2437	621
INDONE	220	77	915	266
CHINA	469	77	12001	2023
REPKOR	390	355	1600	1720
JAPAN	123	148	672	763
3901 90 10				
IONOMERES HARZ				
EINF	145*	79*	199*	139*

Wichtigste Ursprungs- und Bestimmungs-Laender	MAI 2000 dt = 100kg	MAI 2000 1000 DM	JAN./MAI 2000 dt = 100kg	JAN./MAI 2000 1000 DM
EU	7	10	46	65
AUSF	13*	26*	44*	113*
3901 90 20				
BLOCKCOPOLYM D ETHYLENS ANM 6B KAP 39				
EINF	3780*	2867*	19524*	13607*
EU	2242	1490	14477	9149
FRANKR	2179	1458	13266	8580
G BRIT	63	32	931	393
BELGI			280	176
USA	1537	1375	5038	4453
AUSF	52*	50*	210*	184*
PV			2	4
3901 90 90				
AND POLYMERE DES ETHYLENS PRIMAERFORM				
EINF	148580*	36629*	755948*	186505*
EU	128774	29553	679074	140787
FRANKR	36181	8511	178966	34852
NIEDL	43449	8533	248689	46915
ITAL	12772	3205	42161	10700
G BRIT	1672	597	9348	3167
SPAN	14696	2868	104699	19673
SCHWED	3631	693	33192	6470
FINNL	152	45	1608	443
OESTER	90	37	450	249
BELGI	16131	5064	59901	18264
SCHWZ	747	267	2471	829
TSCHE	516	208	1542	680
SLOWAK	13	2	460	81
UNGARN	891	273	2562	780
USA	12044	4397	36580	13158
KANADA	868	417	3652	1722
ISRAEL	130	82	181	105
SAUDIA	2279	464	14129	2735
CHINA	460	111	4000	969
JAPAN	1924	842	11322	4622
AUSF	215656*	41332*	1141695*	217754*
EV			10	9
EU	194115	36316	1026007	191903
FRANKR	21709	4136	152507	30665
NIEDL	3800	827	19042	4069
ITAL	51077	8454	261044	43824
G BRIT	16841	2805	101334	17809
IRLAND	10	8	7535	1480
DAENM	8278	1763	33517	7018
GRIECH	401	86	17345	3738
PORTUG	1800	325	6362	1339
SPAN	6266	1140	36360	7057
SCHWED	25198	4836	104829	19956
FINNL	5768	1117	25784	4847
OESTER	10122	2268	37769	8230
BELGI	38328	7764	201866	38941
LUXEMB	4517	787	20713	2930
SCHWZ	2560	541	7464	1854
TUERK	2733	735	25548	5796
POLEN	5047	1152	22394	4832
TSCHE	458	138	2392	589
SLOWAK	476	98	2076	413
UNGARN	1693	325	9329	1841
UKRAIN	385	88	3156	619
RUSSLD	17	7	468	133
KROAT	227	43	2232	478
TUNES	2200	459	7925	1654
AEGYPT	740	173	1328	280
COTEIV			1050	200
USA	219	53	972	542
ARGENT			386	156
IRAN			520	549
ISRAEL	3631	768	3962	907
A EMIR			3190	1002
INDIEN	480	188	1042	358
MALAYS	8	3	2300	319
SINGAP			13311	1737
AUSTRL	28	13	373	166
3902 10 00				
POLYPROPYLEN				
EINF	442487*	68300*	2445500*	363847*
EV	738	107	2433	460
AUS LG	45	114	289	857
EU	374894	58233	2124829	316890
FRANKR	84069	13382	460604	69690
NIEDL	70320	10667	353403	51470
ITAL	20987	3375	174321	25794
G BRIT	7523	1415	83514	13783
DAENM	672	88	5373	937
SPAN	24208	3615	140573	20780
SCHWED	1141	243	7604	1747
FINNL	1965	283	23019	3794
OESTER	24133	3853	164841	25714
BELGI	139876	21312	711862	103167
NORWEG	11615	1617	73576	10287
SCHWZ	1270	277	8241	1234
POLEN	1762	207	15521	1788
TSCHE	16552	2067	81066	9472
SLOWAK	10330	1381	37444	4681
UNGARN	19722	2877	74998	10103
S AFR	159	25	1116	167
USA	3551	938	19166	5333
ISRAEL			5688	914
SAUDIA	1476	214	1724	246
JAPAN	715	369	3598	2275
AUSF	459331*	74083*	2731525*	405563*
PV	502	152	2163	550
EU	350163	52973	2214396	317938
FRANKR	63528	9604	370584	53571
NIEDL	27210	4319	147603	22142
ITAL	111887	14425	840736	112094
G BRIT	16046	3184	116137	20521
IRLAND	1094	211	7811	1472
DAENM	14642	2200	57052	9267
GRIECH	1616	231	12156	1808
PORTUG	6976	980	32958	4541
SPAN	18587	2999	84929	13740
SCHWED	23566	5993	72941	18139
FINNL	5581	921	19877	3271
OESTER	19542	3075	182703	26745
BELGI	39661	4793	268194	30531
NORWEG	573	135	5325	676
SCHWZ	7008	1561	48400	8528
TUERK	16067	3228	55251	9583
POLEN	16002	2459	74058	10575
TSCHE	27904	5321	95698	17159
SLOWAK	720	187	5208	1289
UNGARN	5865	995	31234	4520
RUMAEN	252	37	3651	539
UKRAIN	3075	555	11421	2099
BELARS	3432	593	8748	1445
ASERB			9479	843
SLOWEN	2337	560	18006	3833
KROAT	340	51	3510	454
JUGOSL	414	27	1611	151
MAROKK	2425	680	3812	867
ALGER			7899	860
TUNES	856	95	2251	236
AEGYPT	52	51	7580	755
COTEIV			3434	565
GHANA	300	56	1950	280
S AFR	2009	376	19126	3330
USA	909	172	12124	2975
MEXIKO	3884	882	12548	2938
KOLUMB	15	9	1205	201
BRASIL	610	171	2796	982
LIBAN	1145	277	1145	277
SYRIEN			2380	263
IRAN			16157	1373
ISRAEL	5172	764	16415	2113
INDIEN	231	58	1618	580
MALAYS	2507	446	8710	1325
CHINA	1530	378	8499	2382
JAPAN	26	36	997	436
TAIWAN	808	153	1725	486
HONGK	1007	393	3425	644
AUSTRL	150	24	801	181
3902 20 00				
POLYISOBUTYLEN				
EINF	17207*	2939*	67052*	11575*
AUS LG	30	10	112	37
EU	15975	2560	61879	9885
FRANKR	4121	642	16874	2665
NIEDL	2807	506	4326	799
G BRIT	3269	581	5192	1306
BELGI	5572	797	34896	4958
RUSSLD	606	197	1946	644
USA	626	182	2743	884
AUSF	102584*	18990*	406559*	69062*
EU	78337	13594	349622	56520
FRANKR	30817	4913	153035	23011
NIEDL	693	192	2022	513
ITAL	44110	7685	182713	29775
G BRIT	1018	356	6838	1590
SPAN	188	93	1118	550
SCHWED	144	94	1024	420
BELGI	1367	261	2632	542
SCHWZ	587	106	2010	361
TUERK	320	156	450	221
USA	16696	3635	39736	8917
SINGAP	5040	579	9826	1183
CHINA	408	204	413	207
REPKOR	709	317	1566	693
JAPAN	48	37	381	277
3902 30 00				
PROPYLEN-COPOLYMERE				
EINF	318881*	57133*	1642607*	283690*
EU	315981	56296	1630143	280532
FRANKR	38420	7614	230191	42813
NIEDL	103065	16847	491443	80164
ITAL	41365	7087	195510	30994
G BRIT	1755	361	15168	3064
SPAN			72546	12409
SCHWED	41	7	372	111
FINNL	6948	1165	25255	4352
OESTER	12410	1997	74054	13092
BELGI	111977	21218	528581	93526
SCHWZ	1240	288	6815	1482
POLEN	379	146	390	150
TSCHE	528	43	1075	164
USA	528	336	1397	825
ISRAEL			1965	263
JAPAN			379	211
AUSF	356771*	64512*	1886225*	324520*
LV			101	19
EU	269893	45816	1482673	242541
FRANKR	47021	7460	253808	39756
NIEDL	28951	4642	141361	21393
ITAL	60745	11363	354644	61619
G BRIT	49410	8461	251178	41782
IRLAND	890	167	3467	633
DAENM	3528	639	17784	2911
GRIECH	578	96	12438	1700
PORTUG	2625	424	9083	1355
SPAN	17107	2947	105684	17349
SCHWED	18531	3247	104863	20107
FINNL	1490	268	9003	1648
OESTER	4860	876	25745	4476
BELGI	32935	5041	188490	27047
LUXEMB	1222	185	5125	765
NORWEG	722	221	10265	2295
SCHWZ	9312	1724	44455	8065
TUERK	7489	1685	26780	5046
LITAU	5	1	243	206
POLEN	26634	4565	111993	17742
TSCHE	9713	1851	46191	8389
SLOWAK	455	91	1357	295
UNGARN	2836	495	15312	2726
RUMAEN	30	7	2817	461
RUSSLD	1864	501	3920	1602
KASACH	180	113	180	113
SLOWEN	1572	277	6086	1027
KROAT	678	111	3192	489
MAROKK	1040	136	2530	316
ALGER			500	350
TUNES	2250	349	7072	1042
AEGYPT	900	146	2190	499
GHANA	475	82	1228	193
NIGERI	800	131	1760	282
S AFR	1390	345	26190	4905
USA	7399	3097	26563	11884
KANADA	180	49	1640	367
MEXIKO	963	205	4123	776
BRASIL	258	126	542	206
CHILE	743	119	2993	501
ARGENT	163	32	2217	357
ISRAEL	3185	708	21696	3983
SAUDIA	140	34	3606	717
A EMIR	225	40	1134	171
PAKIST			640	99
THAIL	14	5	338	85
KAMBOD			323	285
INDONE			690	454
PHILIP	800	129	2558	403
CHINA	667	165	6533	1196
REPKOR	760	363	3183	1641
JAPAN	190	65	1001	302
TAIWAN	520	292	1690	966
HONGK	1320	223	2839	528
AUSTRL	180	47	720	167
3902 90 10				
BLOCKCOPOLYM D PROPYLENS ANM 6B KAP39				
EINF	1309*	615*	5764*	2807*
AUS LG			27	16
EU	1289	594	5668	2719
FRANKR	399	199	1755	852
NIEDL	46	19	282	273
ITAL	844	376	3561	1551
AUSF	1660*	1126*	4493*	3219*
EU	1402	928	2984	2095
NIEDL	197	115	213	127
ITAL	337	251	811	617
G BRIT	232	163	415	267
SPAN	225	146	466	365
OESTER	122	96	541	357
USA	30	23	203	203
KANADA			400	247
SAUDIA	100	82	100	82
3902 90 20				
POLY,BUT-ETH-COPOLYMER ANM 6B KAP 39				
EINF	4331*	2364*	20337*	9356*
EU	3501	1815	18656	8230
ITAL			4877	632
G BRIT			870	711
BELGI	3501	1815	12695	6728
USA	470	371	1221	898
JAPAN	360	178	460	228
AUSF	268*	178*	1307*	806*
EU	263	169	1302	797
ITAL	80	48	516	301
SPAN			210	125
3902 90 90				
AND POLYMERE DES POLYPROPYLEN USW				
EINF	46715*	14601*	288078*	89561*
AUS LG	53	102	241	584
EU	39338	11468	269480	78060
FRANKR	17124	5176	128836	37162
NIEDL	1402	343	4561	1273
ITAL	2099	594	15320	3680
G BRIT	757	274	4471	1493
SPAN	1614	234	8718	1743
SCHWED			845	1202
BELGI	15827	4763	106086	31299
SCHWZ	121	14	430	518
USA	5408	1671	9044	3780
KANADA	1492	1111	7850	5504
JAPAN	184	250	1077	1573
AUSF	73336*	20562*	340188*	93049*

Wichtigste Ursprungs- und Bestimmungs-Laender	MAI dt = 100kg	MAI 2000 1000 DM	JAN./MAI dt = 100kg	JAN./MAI 2000 1000 DM
EV	3789	1834	8059	3644
EU	45938	11976	233948	59115
FRANKR	19112	4700	105618	26159
NIEDL	1007	235	5057	1234
ITAL	2485	856	17391	3939
G BRIT	2208	817	11561	3910
PORTUG	1167	397	5336	1763
SPAN	12815	3531	60997	15684
SCHWED	438	117	2257	544
FINNL	232	30	2115	261
OESTER	5308	783	18320	3423
BELGI	1071	469	4796	1981
SCHWZ	5780	702	11442	2193
TUERK	888	431	4212	1672
LITAU	200	112	771	392
POLEN	5386	1159	19743	4259
TSCHE	2298	506	7825	1802
RUSSLD	238	122	1064	577
ALGER			500	278
AEGYPT			200	111
S AFR	695	209	2244	760
USA	4950	1652	33633	10206
KANADA	400	242	1392	806
MEXIKO	10	4	711	277
KOLUMB	200	120	200	120
ARGENT		1	836	407
ISRAEL	130	74	635	347
SAUDIA	140	98	2830	1132
INDIEN	698	383	1920	1057
THAIL	1769	1146	3765	2374
SINGAP	188	115	752	452
CHINA	958	334	3384	1112
REPKOR	885	521	3197	1622
JAPAN	152	86	625	317
HONGK	830	311	1550	607
3903 11 00				
POLYSTYROL EXPANDIERBAR				
EINF	50040*	11926*	338559*	67637*
EU	40064	9446	280237	55986
FRANKR	8367	2057	103421	21573
NIEDL	2592	568	45534	8275
ITAL	1561	325	5509	1036
G BRIT	249	39	4045	675
GRIECH			1550	306
FINNL	5760	1520	18940	4232
OESTER	6418	1646	26648	5934
BELGI	15029	3249	73513	13744
NORWEG	504	136	2748	566
POLEN	446	100	924	182
TSCHE	5315	1191	26999	5289
UNGARN	3300	789	25109	4893
KROAT			1540	284
JAPAN	190	216	190	216
AUSF	940789*	203376*	3963093*	772830*
EINSCHL. 3903 19 00, 20 00, 30 00, 90 10, 90 20, 90 90				
EV	35815	10154	71568	19959
LV			2	3
PV	20	9	506	185
EU	658837	137269	2768825	519264
FRANKR	118293	25658	401403	80338
NIEDL	55626	10533	241513	43428
ITAL	182852	38652	782430	147964
G BRIT	43737	10725	183301	43298
IRLAND	7804	1920	28701	6440
DAENM	19516	5180	74572	19352
GRIECH	6309	1332	24213	5164
PORTUG	5426	1217	18977	4086
SPAN	51046	11122	249703	46159
SCHWED	23922	5499	107362	21579
FINNL	4607	1134	35800	6967
OESTER	78395	14138	339120	53336
BELGI	61297	10154	281487	41084
ISLAND	400	99	1516	348
NORWEG	1460	449	14698	3613
SCHWZ	30464	7021	141536	30976
MALTA	928	252	3640	1053
TUERK	40346	8510	136236	27550
ESTLD	325	84	2483	527
LETTLD	556	118	2801	608
LITAU	2343	551	13206	2566
POLEN	63826	14889	228455	46315
TSCHE	9606	2457	39062	9909
SLOWAK	4511	1269	20294	4798
UNGARN	21020	4666	82787	16409
RUMAEN	3561	799	13841	2916
BULGAR	1042	266	5431	1172
UKRAIN	1160	244	4397	837
BELARS	9261	2219	38905	8373
RUSSLD	11351	2615	57602	11750
SLOWEN	6415	1533	29052	6294
KROAT	2056	509	8804	1862
JUGOSL	1356	340	5778	1259
MAZED	434	69	1397	303
MAROKK	8	3	4920	955
ALGER	130	21	10117	1769
TUNES	568	123	2492	438
AEGYPT	1360	322	15443	3130
NIGERI	1182	375	3876	1022
KENIA	944	214	2163	457
S AFR	751	235	7678	1814
USA	10708	3472	27788	8084
KANADA	2816	688	11680	2593
MEXIKO	3187	833	9452	2344
GUATEM			1125	193
EL SAL	152	41	1953	470
COSTA	365	94	436	117
KUBA			540	81
TRINID	300	77	300	77
KOLUMB	100	29	765	220
ECUAD			546	127
PERU	566	143	2634	627
BRASIL	8985	2415	40974	11041
BOLIV			400	82
ARGENT			1032	323
SYRIEN			4966	818
IRAN	313	59	2781	515
ISRAEL	15098	3636	88880	17854
JORDAN	1	1	2741	597
SAUDIA	200	49	1991	502
PAKIST	180	36	1259	266
INDIEN	40	18	2566	543
BANGLA	900	244	1080	284
SRILAN	225	92	668	194
THAIL	5	4	2842	614
INDONE			900	209
MALAYS	552	141	3634	1015
SINGAP	33	10	556	248
PHILIP	1080	240	1623	346
CHINA	4241	890	23532	4729
JAPAN	212	95	1578	621
TAIWAN	397	124	2961	711
HONGK	11790	1838	42524	5690
AUSTRL	84	39	1424	446
NEUSEE	467	113	1301	337
3903 19 00				
ANDERES POLYSTYROL				
EINF	206333*	39130*	1149876*	193305*
AUS LG			14584	2440
EU	174494	32541	980740	163128
FRANKR	42143	7963	232768	40127
NIEDL	21335	3027	158944	20409
ITAL	8176	2341	42769	11084
G BRIT	24734	5055	163116	29620
SPAN	9849	1607	26002	4045
SCHWED	13704	2699	79841	13349
OESTER	1455	250	4457	616
BELGI	52322	9510	271713	43633
SCHWZ	1202	221	9229	1082
POLEN	7058	1359	43345	7320
TSCHE	20586	4097	79892	14054
KROAT	1800	375	28323	4797
USA	394	174	1343	518
SAUDIA			1490	266
JAPAN	290	295	2929	1788
TAIWAN			838	99
AUSFUHR UNTER 3903 11 00				
3903 20 00				
STYROL-ACRYLNITRIL-COPOLYMERE (SAN)				
EINF	11565*	2761*	64694*	11979*
AUS LG	345	51	433	66
EU	9933	2282	57793	10255
NIEDL	4056	898	30695	4564
ITAL	2327	548	10835	2288
SPAN	2600	537	8780	1640
BELGI	900	277	6901	1559
SCHWZ	290	82	749	174
UNGARN	22	5	885	191
REPKOR			1772	394
TAIWAN	1297	376	3318	887
AUSFUHR UNTER 3903 11 00				
3903 30 00				
ACRYLNITRIL-BUTADIEN-STYROL-COPOLYMER				
EINF	107676*	31487*	455922*	121682*
AUS LG	11058	2375	29606	5793
EU	74711	23768	368940	102837
FRANKR	9294	3276	53956	17360
NIEDL	30669	11223	151728	43155
ITAL	13098	3271	67411	16021
G BRIT	2259	753	13648	4353
IRLAND			724	360
SPAN	1634	462	5196	1327
SCHWED	54	39	1255	383
OESTER	40	10	883	479
BELGI	17577	4727	73949	19379
TSCHE	431	54	2356	394
SLOWEN	139	21	1319	203
USA	239	101	972	382
MALAYS	999	256	4536	976
REPKOR	4417	1202	10416	2505
JAPAN	669	245	4960	1903
TAIWAN	25194	5747	57582	11952
AUSFUHR UNTER 3903 11 00				
3903 90 10				
COPOLYMER A STYROL ALLYLALK ACETZ>175				
EINF	1298*	452*	10666*	3733*
EU	1298	451	10666	3732
NIEDL	10	9	517	206
G BRIT			1556	559
BELGI	1288	442	8531	2913
AUSFUHR UNTER 3903 11 00				
3903 90 20				
BROMIERTES POLYSTYROL BROMGEH 58-71%				
EINF	51*	44*	808*	530*
EU	51	44	392	318
BELGI	51	44	391	317
ISRAEL			416	212
AUSFUHR UNTER 3903 11 00				
3903 90 90				
AND POLYMERE DES STYROLS PRIEMAERFORM				
EINF	100527*	23466*	662078*	130779*
AUS LG	300	134	809	342
EU	98438	22463	651562	126074
FRANKR	2623	652	60669	9299
NIEDL	44599	9821	286283	61420
ITAL	3783	1091	11475	2852
G BRIT	8552	3332	70607	17902
DAENM	2403	600	2403	600
SPAN	1953	981	27559	5842
SCHWED	500	102	42277	5344
BELGI	34025	5884	149196	22689
SCHWZ	245	152	554	744
UNGARN	2	1	1941	304
USA	1593	677	6664	2847
KANADA	10	3	168	154
ISRAEL	143	98	143	98
JAPAN	45	54	261	368
AUSFUHR UNTER 3903 11 00				
3904 10 00				
POLYVINYLCHLORID NICHT GEMISCHT				
EINF	577530*	96607*	2351298*	375980*
EV			2185	337
AUS LG			22619	2886
EU	417005	70429	1581088	258784
FRANKR	181092	28521	763588	114063
NIEDL	155749	24518	408644	60698
ITAL	7866	1474	39027	7044
G BRIT	4698	738	28212	4597
SPAN	1068	187	7059	1372
SCHWED	28873	4748	121695	19028
FINNL	1663	289	6329	936
OESTER	695	126	6106	964
BELGI	35301	9828	200428	50081
NORWEG	24920	4118	93165	14285
POLEN	49607	7967	244934	36291
TSCHE	47637	7957	225098	35287
SLOWAK	14088	2240	61841	8984
UNGARN	8694	1438	53237	10017
RUMAEN	10767	1767	46456	7256
RUSSLD	107	8	1685	203
KROAT			1575	233
USA	21	18	1237	274
IRAN			1985	309
ISRAEL	1779	235	15869	2091
SAUDIA	2447	384	12003	1828
AUSF	519637*	87031*	2837148*	469525*
EV	973	150	8158	1310
EU	358080	59628	2178522	360200
FRANKR	41772	7034	284713	47868
NIEDL	32498	5198	305084	50323
ITAL	76427	12820	518071	86988
G BRIT	73452	12728	397587	67084
IRLAND	1729	292	10763	1752
DAENM	2739	459	10458	1595
GRIECH	353	58	4053	629
PORTUG			14306	2188
SPAN	10298	1783	82571	13803
SCHWED	17331	2966	80327	13673
FINNL	1079	172	8606	1572
OESTER	22661	3834	108629	17855
BELGI	77516	12242	349454	54711
LUXEMB	225	42	900	159
NORWEG	3618	607	22884	3781
SCHWZ	24823	3672	118778	17752
TUERK	21473	3421	74511	11758
LITAU	731	118	3724	565
POLEN	42429	7083	136850	21832
TSCHE	9794	1635	41027	6364
SLOWAK	382	64	4746	733
UNGARN	7761	1302	32069	4975
SLOWEN	1861	312	9508	1517
JUGOSL	417	44	1715	264
ALGER	600	59	1825	178
AEGYPT	1834	291	4212	710
S AFR	4078	724	24816	4103
USA	8965	2084	41381	9175
KANADA	2077	413	7444	1424
MEXIKO	1654	342	6008	1103
KOLUMB	2225	365	6514	1026
BRASIL	1695	423	11399	2307
URUGU			1054	205
ARGENT	2631	458	7049	1218
IRAN	3005	509	3005	509
A EMIR			7640	1196
INDIEN	1662	277	5148	656
THAIL	1348	165	5014	798
VIETN			6904	496
INDONE			9901	2687
MALAYS	609	117	2978	609
SINGAP	11	2	1094	206
PHILIP	389	81	2448	356
CHINA	889	111	7434	1234
REPKOR	5385	1002	18437	3280

Wichtigste Ursprungs- und Bestimmungs-Laender	MAI	2000	JAN./MAI	2000
	dt = 100kg	1000 DM	dt = 100kg	1000 DM
JAPAN	600	188	3599	957
TAIWAN	1050	232	3646	778
HONGK	4328	730	13922	2242
AUSTRL	589	110	1892	363
NEUSEE	528	101	2805	495
3904 21 00				
POLYVINYLCHLORID NICHT WEICHGEMACHT				
EINF	59491*	12005*	210630*	40876*
EU	36250	7429	146917	28526
FRANKR	11156	2331	51457	10082
NIEDL	3580	736	6235	1196
ITAL	7466	1483	26026	5669
G BRIT	785	228	2183	609
SCHWED			7349	1104
BELGI	13198	2632	53463	9790
SCHWZ	13066	2773	37015	7847
POLEN	9564	1638	24649	4067
USA	222	79	631	156
AUSF	66332*	13449*	325011*	64370*
EU	31523	7407	176706	37702
FRANKR	10516	2061	46604	8515
NIEDL	1148	313	12886	2453
ITAL	170	11	3315	594
G BRIT	11352	2669	75256	16621
DAENM	462	137	3766	1026
SPAN	4879	1069	21912	4550
OESTER	576	182	3046	730
BELGI	2332	952	8602	3155
SCHWZ	913	191	4529	901
TUERK	496	93	559	118
LITAU	1454	328	2480	559
POLEN	16656	3085	90416	16200
TSCHE	6596	665	18619	2127
UNGARN	964	124	5161	943
RUMAEN	1157	261	4218	988
RUSSLD	1488	345	7704	1791
USBEK	880	185	1760	416
USA	178	42	1384	305
KANADA	1131	208	3988	811
KUWAIT			350	96
INDONE	1013	190	1437	244
CHINA			420	240
3904 22 00				
POLYVINYLCHLORID WEICHGEMACHT				
EINF	42650*	9264*	155786*	33468*
EU	41789	9043	152112	32614
FRANKR	26782	5459	99276	18307
NIEDL	220	61	1077	243
ITAL	12289	2560	31047	7511
G BRIT	822	288	5057	2138
SCHWED			8528	2340
BELGI	1555	638	6763	1936
SCHWZ	489	139	971	258
RUSSLD			1576	195
USA	38	32	140	161
AUSF	83470*	18203*	379618*	79006*
PV	665	145	1817	398
EU	24378	5176	135149	28107
FRANKR	10056	1253	57975	9112
NIEDL	437	165	2465	868
ITAL	366	80	9206	1582
G BRIT	1988	665	8350	2967
IRLAND	101	60	676	351
DAENM	1059	260	7348	1669
PORTUG	518	136	2197	551
SPAN	703	258	9144	1882
SCHWED	628	174	2686	690
FINNL	316	68	1887	331
OESTER	3331	945	16906	4474
BELGI	1073	357	5106	1818
LUXEMB	3774	747	10137	1793
SCHWZ	1648	403	6975	1626
TUERK	2306	674	7650	1893
LITAU	70	17	1071	243
POLEN	9370	1967	45818	9729
TSCHE	8415	1841	39790	7479
SLOWAK	5064	1231	25855	5414
UNGARN	5291	1108	20279	4338
RUMAEN	320	67	2577	461
UKRAIN	1629	401	6191	1492
BELARS	506	120	2153	490
MOLDAU	551	131	1188	292
RUSSLD	1782	397	4795	1118
SLOWEN	295	84	1400	436
KROAT	308	65	1423	212
JUGOSL	417	79	1365	262
MAROKK	240	76	900	260
TUNES	1661	400	7010	1618
LIBYEN	370	76	370	76
GHANA	165	24	1331	222
NIGERI			880	215
KENIA			2365	572
SIMBAB			400	79
S AFR	2428	562	4934	1121
KANADA	301	136	1581	693
MEXIKO	2120	542	4605	1221
KUBA			380	100
VENEZU	441	100	1985	446
URUGU			393	112
SYRIEN	1669	245	5128	729
SAUDIA	73	40	1116	354
PAKIST	202	44	1382	336
INDIEN	157	39	2577	538
VIETN	143	47	813	264
INDONE	3533	405	17929	1463
MALAYS	601	154	1755	475
PHILIP	2298	349	2738	546
CHINA	1971	491	5802	1574
HONGK	1068	314	2425	649
3904 30 00				
VINYLCHLORID-VINYLACETAT-COPOLYMERE				
EINF	8533*	1801*	56993*	11862*
EU	8527	1795	56147	11526
FRANKR	6019	1082	39846	7078
ITAL	1778	320	10514	1806
BELGI	662	344	5680	2590
TSCHE			596	174
AUSF	41812*	9812*	198552*	46504*
EU	30947	6917	149769	33646
FRANKR	1501	539	7703	3740
NIEDL	5631	1096	27336	5306
ITAL	7281	1414	38607	7474
G BRIT	9005	2129	41353	9508
GRIECH	136	38	1118	223
PORTUG	30	13	332	122
SPAN	1220	325	4860	1309
SCHWED	1563	403	7183	1509
FINNL			249	221
OESTER	154	90	489	286
BELGI	4317	842	20183	3857
NORWEG	1714	311	10864	2070
SCHWZ	120	79	816	498
TUERK	636	184	1395	366
POLEN	101	45	1144	298
UNGARN	263	54	1625	289
RUSSLD	82	19	867	201
AEGYPT			766	167
COTEIV	128	87	394	269
NIGERI	28	13	157	90
USA	1153	189	1779	342
KANADA	510	103	1206	235
MEXIKO	309	95	3143	793
ARGENT	235	119	1099	457
INDIEN	178	96	942	408
INDONE	45	19	2765	866
CHINA	720	304	3979	1367
REPKOR	169	42	1949	488
TAIWAN	500	109	1524	354
HONGK	1892	452	6488	1551
AUSTRL	683	150	1969	413
3904 40 00				
AND COPOLYMERE DES VINYLCHLORIDS				
EINF	2545*	1543*	9311*	5874*
EU	632	468	2202	1745
NIEDL	100	67	243	220
BELGI	512	394	1772	1427
SCHWZ	164	106	1408	956
TSCHE	594	175	1820	526
USA	989	689	3144	2243
AUSF	31777*	10881*	270694*	71308*
EU	19486	5625	194078	42106
FRANKR	1000	394	45356	8962
NIEDL	399	233	6707	2163
ITAL	1914	723	51020	10207
G BRIT	1409	634	7103	2742
DAENM	2094	551	8166	2238
GRIECH	283	140	670	334
SPAN	333	179	1152	617
SCHWED	189	81	315	133
OESTER	4249	1005	34201	6913
BELGI	7463	1499	38894	7554
SCHWZ	406	206	1662	824
TUERK	1074	295	18936	3887
POLEN	2594	1182	9725	4056
TSCHE	45	23	620	308
UNGARN	3872	910	17536	3681
RUSSLD	113	69	536	307
SLOWEN	137	74	642	347
MAROKK	116	81	231	160
S AFR	176	103	763	346
MEXIKO	120	75	723	447
BRASIL	338	211	3239	1803
INDONE	5	2	1084	380
SINGAP			4352	2319
PHILIP			405	193
CHINA	131	113	1576	1049
REPKOR	1122	836	6745	4697
JAPAN	592	473	1484	1212
TAIWAN	90	40	551	309
HONGK	120	77	631	423
AUSTRL	492	204	1510	620
3904 50 10				
VINYLIDENCHLORID-ACRYLNITRIL-COPOLYM				
EINF	104*	172*	261*	430*
EU	14	25	43	80
JAPAN	90	147	217	349
AUSF	*	*	*	*
3904 50 90				
ANDERE POLYMERE DES VINYLIDENCHLORIDS				
EINF	3390*	1816*	14792*	8387*
EU	2887	1535	12090	7065
FRANKR	1530	999	9788	6113
SCHWED	1075	424	1573	652
USA	503	281	2681	1297
AUSF	21218*	5416*	78039*	20466*
EU	18217	4385	60989	14721
FRANKR	15051	3274	46164	9625
NIEDL	84	32	818	288
ITAL	1026	313	3955	1176
G BRIT	1071	404	5658	2109
DAENM	240	87	1372	491
SPAN	264	76	831	248
SCHWED	355	144	1080	409
SCHWZ	1483	514	11437	3733
USA	576	207	1318	469
CHILE			218	80
INDIEN	252	95	1916	688
SINGAP			378	153
CHINA	523	195	1180	382
3904 61 00				
POLYTETRAFLUORETHYLEN				
EINF	4557*	9760*	26352*	56633*
EV			180	264
AUS LG	303	353	1280	1530
EU	2622	4907	16157	32730
NIEDL	1888	3320	11128	20994
ITAL	252	504	3047	5940
G BRIT	450	1028	1337	3088
IRLAND			10	152
BELGI	2	8	570	2411
SCHWZ	386	502	390	506
RUSSLD	365	449	2450	3006
USA	441	1552	3064	9661
JAPAN	715	2331	4211	10668
AUSF	4278*	8723*	27299*	54722*
PV	80	134	120	206
EU	2008	4414	13104	29538
FRANKR	64	142	2776	8391
NIEDL	131	310	1031	2171
ITAL	1043	2394	5352	10880
G BRIT	323	697	1778	4050
IRLAND	1	3	161	339
SPAN	79	151	634	1304
OESTER	32	73	710	1015
BELGI	266	458	416	833
SCHWZ	296	424	1034	1791
TUERK	79	141	402	707
TSCHE	12	48	52	292
UNGARN	89	198	181	498
RUSSLD			32	103
USA	968	1694	4280	7819
BRASIL	162	430	641	1617
SAUDIA			2367	3019
INDIEN	28	86	43	142
MALAYS			43	91
SINGAP			1971	2785
REPKOR	210	416	745	1493
JAPAN	135	248	689	1460
TAIWAN	171	422	1021	2344
3904 69 10				
POLYVINYLFLUORID FORM ANM 6B KAP 39				
EINF	56*	326*	814*	3806*
EU		1	38	162
USA	56	324	776	3642
AUSF	*	*	36*	34*
3904 69 90				
AND FLUORIERT POLYMERE D VINYLCHLORID				
EINF	4000*	13675*	17656*	60492*
EV			144	371
PV	2	8	46	229
AUS LG	4	7	44	61
EU	3111	9979	11715	38766
FRANKR	2004	5330	7208	18629
NIEDL	887	3609	3228	13583
ITAL	124	654	442	2746
SPAN			34	96
BELGI	92	382	788	3673
SCHWZ	8	11	289	466
USA	149	782	1423	5124
JAPAN	732	2902	4196	15997
AUSF	2793*	9817*	13091*	44196*
PV	8	36	11	50
EU	1223	4118	3871	14333
FRANKR	215	619	620	1859
NIEDL	12	60	59	228
ITAL	625	2205	1819	7478
G BRIT	264	909	829	3170
SPAN	27	84	89	336
FINNL	26	97	126	511
OESTER	45	99	280	537
SCHWZ	54	208	515	1402
TSCHE	49	191	196	784
UNGARN	143	626	692	2557
S AFR			30	124
USA	1233	4283	7211	22714
BRASIL	6	25	120	477
ISRAEL	4	20	41	193
SAUDIA	1	2	99	310
SINGAP			39	142
JAPAN	80	339	245	992

Wichtigste Ursprungs- und Bestimmungs-Laender	MAI 2000 dt = 100kg	MAI 2000 1000 DM	JAN./MAI 2000 dt = 100kg	JAN./MAI 2000 1000 DM
3904 90 00				
AND POLYMERE DES VINYLCHLORIDS USW				
EINF	3682*	1781*	13393*	5860*
AUS LG	112	230	114	234
EU	3437	1370	10474	4648
FRANKR			30	90
ITAL	190	39	543	313
OESTER			328	88
BELGI	3247	1331	9407	4055
POLEN			2435	403
USA	133	142	282	288
JAPAN	112	269	201	520
AUSF	7337*	4861*	34743*	22918*
EU	2707	1758	10389	7019
FRANKR	242	194	1046	985
NIEDL	160	117	790	530
ITAL	764	458	2778	1670
G BRIT	477	329	1671	1257
DAENM	230	144	920	558
SPAN	712	391	2555	1437
BELGI	40	41	248	242
SCHWZ	34	41	241	227
TUERK	50	34	226	151
POLEN	562	395	1711	1182
TSCHE			518	313
RUMAEN	73	51	2145	231
AEGYPT	20	14	270	163
S AFR			140	134
USA	390	240	3232	2749
KANADA	169	136	569	470
MEXIKO	200	142	1900	1424
VENEZU			550	417
BRASIL	80	56	650	560
CHILE			340	228
IRAN	220	139	970	631
MALAYS	90	63	410	277
SINGAP	400	232	1200	684
CHINA	280	171	1451	890
REPKOR	40	76	1131	837
JAPAN	990	581	2201	1313
TAIWAN	300	205	1252	849
HONGK	170	123	530	322
3905 12 00				
POLYVINYLACETAT WAESSRIGE DISPERSION				
EINF	22483*	3713*	117319*	17895*
EU	20512	3259	107689	16085
NIEDL	1093	195	9487	1399
ITAL	13723	2157	46453	6544
G BRIT	252	64	2467	612
SPAN	20	17	5237	646
SCHWED	1568	187	12682	1666
OESTER	3653	602	30295	5049
NORWEG			1865	235
SCHWZ	846	257	2553	701
SLOWEN	798	139	2902	508
USA	1	1	1832	264
AUSF	61269*	14888*	315290*	73678*
EV	361	84	2766	506
EU	39802	7287	203501	37672
FRANKR	5644	927	28316	5017
NIEDL	6866	1045	29902	4716
ITAL	7518	1221	37133	6407
G BRIT	2004	475	13412	2841
DAENM	874	170	5658	1064
GRIECH	71	28	1364	456
PORTUG	707	125	2207	436
SPAN	2500	680	14476	3157
SCHWED	1999	411	15046	2853
FINNL	271	63	2749	779
OESTER	4983	950	23823	4527
BELGI	5804	1094	28078	5128
NORWEG	71	30	1542	403
SCHWZ	4869	992	22985	4711
TUERK	157	57	698	263
LETTLD	322	62	2831	574
POLEN	3800	879	262[illegible]0	6192
TSCHE	1277	342	4307	1134
UNGARN	2001	351	8017	1507
RUMAEN	1266	311	4365	1066
BELARS	216	62	1334	332
RUSSLD	1502	379	4773	1188
SLOWEN	775	162	2897	538
KROAT	117	44	523	181
GHANA	7	2	343	98
USA	850	2757	11661	12586
ISRAEL	131	36	1085	290
MALAYS	649	181	1917	495
SINGAP	753	162	2609	558
CHINA	12	9	1261	322
HONGK	384	101	2223	552
3905 19 00				
ANDERES POLYVINYLACETAT				
EINF	5417*	2271*	31279*	12938*
AUS LG			22	25
EU	3787	1760	22335	10033
FRANKR	513	231	3652	1696
NIEDL	175	203	1290	1140
ITAL	864	335	4194	1500
G BRIT	2180	1004	12998	5656
SCHWZ	1620	490	8840	2796
AUSF	16745*	5807*	74096*	25608*
EV			8	5
EU	7925	2864	36370	13001
FRANKR	3775	1441	13476	5282
NIEDL	30	15	1892	777
ITAL	2241	677	6703	2111
G BRIT	240	159	795	520
IRLAND	27	15	6581	1938
DAENM	101	36	353	140
SPAN	1172	334	4862	1427
OESTER	212	118	721	363
BELGI	35	21	423	193
NORWEG	50	33	450	297
SCHWZ	93	41	353	248
TUERK	1360	420	3083	949
USA	6814	2201	30794	9631
MEXIKO	128	80	750	412
CHINA			195	112
3905 21 00				
VINYLACETAT-COPOLYMER WAESSER DISPERS				
EINF	18505*	3120*	97171*	17458*
EU	18060	3053	95911	17237
FRANKR	216	53	1385	324
NIEDL	11830	1903	62070	10802
ITAL	792	121	5077	792
G BRIT	586	118	3730	940
SPAN	1503	236	6892	1123
SCHWED	509	102	4403	778
OESTER	2619	519	12132	2428
AUSF	73854*	14127*	365461*	68418*
EV	426	108	3013	768
EU	52980	9896	269984	49720
FRANKR	7519	1424	30053	5835
NIEDL	17056	3301	76133	15296
ITAL	5488	1011	27240	4904
G BRIT	4864	960	28400	5564
IRLAND	362	75	879	185
DAENM	790	175	4768	948
GRIECH	210	52	1308	305
PORTUG	631	124	2745	504
SPAN	4453	631	17986	2603
SCHWED	4767	925	34893	5918
FINNL	216	48	3139	605
OESTER	1387	274	8067	1613
BELGI	5227	893	34176	5395
SCHWZ	8533	1627	33058	6153
TUERK	1115	230	2930	623
POLEN	518	141	6781	1682
TSCHE	297	88	1481	375
UNGARN	343	90	2062	537
BULGAR	435	74	1122	209
RUSSLD	326	89	1458	343
SLOWEN	344	95	1436	349
JUGOSL	460	122	1475	340
ALGER	270	79	541	154
AEGYPT	174	41	2250	491
NIGERI	90	22	298	153
USA	5876	892	29145	4095
VENEZU			2122	660
BRASIL	60	12	1267	230
SAUDIA	276	51	1287	261
INDONE	11	5	1199	231
HONGK	260	160	644	392
3905 29 00				
ANDERE VINYLACETAT-COPOLYMERE				
EINF	11262*	5299*	49121*	23533*
AUS LG	124	12	338	73
EU	2197	1014	7669	3776
NIEDL	930	361	2051	910
ITAL	396	162	1380	565
G BRIT	347	185	2661	1405
GRIECH	7	4	157	85
SPAN	517	302	1420	811
SCHWZ	8643	4164	40011	19305
TAIWAN	344	84	953	270
AUSF	55056*	24526*	190729*	86271*
EV	6368	2567	12679	5336
EU	28595	12751	109195	48375
FRANKR	5450	2402	19253	8468
NIEDL	985	485	3656	1853
ITAL	5454	2238	25255	10066
G BRIT	2224	1137	9050	4958
IRLAND	158	69	469	220
DAENM	1184	594	3682	1836
GRIECH	521	229	1608	782
PORTUG	428	189	2047	978
SPAN	2251	1020	9605	4351
SCHWED	1563	697	3410	1556
FINNL	2141	853	10731	4243
OESTER	5107	2288	14317	6578
BELGI	1130	550	6111	2486
SCHWZ	1383	708	4052	2044
TUERK	708	326	2925	1256
POLEN	13109	5289	28039	11393
TSCHE	1271	589	3601	1757
SLOWAK	300	144	653	314
UNGARN	1425	653	3595	1707
RUMAEN	126	65	456	241
BULGAR	187	83	699	305
UKRAIN	10	5	532	281
RUSSLD	419	269	1228	773
SLOWEN	353	177	1001	507
KROAT	139	70	994	481
S AFR	343	167	1552	771
USA	1411	581	8575	4377
MEXIKO			880	506
BRASIL	970	460	4113	2162
CHILE	14	4	554	292
ISRAEL	434	181	1666	676
SAUDIA	22	11	652	284
A EMIR	159	67	947	413
THAIL		1	306	233
SINGAP	711	338	2351	1068
CHINA	68	33	580	302
REPKOR	342	260	783	468
JAPAN	90	57	541	377
TAIWAN	191	82	608	295
AUSTRL	1254	551	6210	2705
NEUSEE	81	44	596	279
3905 30 00				
POLYVINYLALKOHOL USW				
EINF	17156*	7048*	77132*	28906*
AUS LG	4204	1131	22610	5933
EU	4178	2125	15372	8002
FRANKR	319	300	1669	1323
NIEDL	1609	736	5214	1953
ITAL	456	133	1809	529
G BRIT	875	660	3756	2998
SPAN	686	197	2319	967
BELGI	233	99	605	232
USA	3679	1319	10769	3805
CHINA	2593	761	17392	5145
REPKOR	56	13	1255	316
JAPAN	2858	1815	11349	6191
TAIWAN	3692	978	20889	5406
AUSF	24517*	10854*	119097*	45287*
EV	768	394	9222	3832
3905 91 00				
COPOLYMERE				
EINF	2791*	2444*	13007*	11228*
AUS LG	2	5	3	7
EU	364	339	2079	1607
FRANKR	212	209	1364	1179
ITAL			430	167
BELGI	131	114	197	171
USA	1850	1671	7815	6591
JAPAN	577	534	3111	2929
AUSF	7028*	4866*	32279*	24737*
EV	147	321	3879	4071
EU	3005	1910	13605	10073
FRANKR	480	309	2159	1775
NIEDL	84	71	533	559
ITAL	497	337	1764	1373
G BRIT	298	126	1843	1811
IRLAND	41	133	117	224
DAENM	37	21	189	250
GRIECH	111	81	704	457
SPAN	589	395	2349	1771
BELGI	726	314	2955	1198
TUERK	556	217	1868	733
POLEN	237	129	642	518
UNGARN	227	145	315	260
RUSSLD	144	78	502	286
SLOWEN	119	131	293	309
AETHIO			100	132
S AFR	2	1	61	126
USA	942	1056	4205	4365
MEXIKO	12	5	2290	2093
ISRAEL	213	90	1366	562
SINGAP	132	180	932	1543
REPKOR	139	188	280	362
JAPAN	21	20	573	401
HONGK	400	22	1760	205
3905 99 10				
POLY(VINYLFORMAL) FORM ANM 6B KAP 39				
EINF	401*	527*	1001*	1249*
JAPAN	401	527	1001	1249
AUSF	*	*	*	*
3905 99 90				
AND VINYLPOLYMERE USW PRIMAERFORMEN				
EINF	5521*	4033*	31029*	18658*
EV	57	51	8478	3015
PV			2	4
AUS LG	44	100	65	142
EU	177	154	1220	528
NIEDL	82	51	179	157
SCHWZ	13	14	91	166
USA	5331	3865	29681	17810
AUSF	15802*	21697*	77679*	103640*
EV	1573	3371	8894	14591
PV	66	126	256	482
EU	7437	7671	36490	40560
FRANKR	1627	1918	7697	10282
NIEDL	346	529	1513	2186
ITAL	1508	1292	6788	6792

Wichtigste Ursprungs- und Bestimmungs-Laender	MAI	2000	JAN./MAI	2000
	dt = 100kg	1000 DM	dt = 100kg	1000 DM
G BRIT	1056	1072	4982	5333
IRLAND	69	225	288	881
DAENM	291	382	1523	1962
GRIECH	165	221	394	711
PORTUG	153	167	615	798
SPAN	1229	1182	6571	6531
SCHWED	26	36	280	464
FINNL	19	17	189	200
OESTER	516	299	2704	1438
BELGI	423	317	2920	2947
NORWEG	109	193	771	867
SCHWZ	450	764	2507	5378
TUERK	237	346	1350	2060
LITAU	96	94	107	119
POLEN	91	157	568	798
TSCHE	62	73	331	344
UNGARN	110	122	239	308
BULGAR		4	171	463
UKRAIN	1	2	121	139
BELARS	66	126	265	506
RUSSLD	132	234	847	1254
SLOWEN	93	83	379	412
KROAT	24	102	51	228
MAROKK	70	144	182	422
AEGYPT	26	49	194	358
SIMBAB	2	7	36	104
S AFR	48	96	607	751
USA	1809	3640	6524	12268
KANADA	81	135	671	1196
MEXIKO	206	385	734	1281
GUATEM	23	53	109	233
PANAMA	4	90	4	90
KOLUMB	53	110	195	449
VENEZU	29	89	175	584
BRASIL	140	240	1931	1767
CHILE	29	69	545	331
ARGENT	255	144	863	719
IRAN	178	320	1234	2460
ISRAEL	43	110	291	491
SAUDIA	19	10	204	305
KUWAIT			188	481
PAKIST	33	106	167	559
INDIEN	34	102	1005	731
BANGLA	41	136	152	495
THAIL	60	151	408	772
MALAYS	578	271	2831	1347
SINGAP	906	1676	4307	7648
CHINA	48	86	403	553
REPKOR	1235	1630	5534	6298
JAPAN	277	648	1659	3476
TAIWAN	193	413	556	994
AUSTRL	119	133	457	536
3906 10 00				
POLYMETHYL-METHACRYLAT				
EINF	24789*	9338*	91418*	31178*
AUS LG	507	200	2739	694
EU	21924	7266	79317	23813
FRANKR	218	76	10149	1566
NIEDL	17042	4831	56961	15833
ITAL	3742	1470	9403	3574
G BRIT	653	298	1428	1195
OESTER	42	490	75	1150
BELGI	86	63	798	349
LIECHT	31	123	166	643
SCHWZ	528	164	1589	720
SLOWAK	420	122	789	217
USA	408	1108	2235	3403
SINGAP	2	12	629	195
JAPAN	926	329	3164	1220
TAIWAN	547	210	3140	803
AUSF	52959*	20695*	231882*	91703*
PV			25	13
EU	30893	14003	135991	64744
FRANKR	7323	2640	32827	12000
NIEDL	605	498	4243	1937
ITAL	7505	2888	30675	11653
G BRIT	1245	576	8914	3527
IRLAND	23	29	240	272
DAENM	1256	557	5612	2456
GRIECH	252	71	727	253
PORTUG	662	248	2726	985
SPAN	6960	2383	28556	9559
SCHWED	1881	800	6324	2873
FINNL	891	358	4692	1648
OESTER	1932	930	7936	3888
BELGI	345	2010	2458	13420
SCHWZ	590	514	2840	1912
TUERK	418	115	946	490
POLEN	902	337	3192	1207
TSCHE	1292	512	5523	2121
UNGARN	386	158	2156	915
RUSSLD	34	44	596	270
SLOWEN	431	152	604	252
S AFR	112	96	231	141
USA	604	484	2180	1585
MEXIKO	106	36	750	302
IRAN			2363	658
ISRAEL	5659	1287	14312	3093
SAUDIA	418	136	7660	1713
INDIEN	20	27	3156	331
INDONE	42	36	272	184
MALAYS	683	180	3000	801
CHINA	1570	369	4306	1408
REPKOR	1247	381	6946	1907
TAIWAN	1874	526	11305	2639
HONGK	2745	277	13528	1391
AUSTRL	1704	527	5062	1411

Wichtigste Ursprungs- und Bestimmungs-Laender	MAI	2000	JAN./MAI	2000
	dt = 100kg	1000 DM	dt = 100kg	1000 DM
3906 90 10				
POLY(N-ACRYLAMID)				
EINF	40*	13*	651*	197*
EU	40	13	81	89
AUSF	22*	26*	114*	120*
EU			9	52
3906 90 20				
COPOLYMER LOESUNGFORM COPOLYMERG>55%				
EINF	*	*	474*	376*
USA			410	361
AUSF	6*	20*	28*	47*
3906 90 30				
COPOLYMER A ACRYLSAEURE ETHYLHEXYLACR				
EINF	11*	7*	272*	70*
EU	11	5	32	12
AUSF	47*	25*	78*	43*
3906 90 40				
ACRYLNITRIL-METHYLACRYLAT-COPOLYMER				
EINF	*	*	*	*
AUSF	400*	195*	2023*	1076*
EU	398	194	2017	1073
FRANKR	398	194	2016	1071
3906 90 50				
POLYMERISATERZ F DRUCKPASTEVERDICKMIT				
EINF	376*	150*	5644*	1209*
EU	376	150	5592	1165
FRANKR	376	150	1974	728
NIEDL			3366	383
AUSF	30*	15*	78*	56*
EU	20	8	24	11
3906 90 60				
COPOLYMER A METHYLACRYLAT ETHYLEN USW				
EINF	1112*	1416*	7806*	8088*
AUS LG			10	9
EU	241	294	3759	2881
FRANKR			233	178
BELGI	220	289	2487	2518
NORWEG	37	88	57	136
USA	834	1034	3835	4785
JAPAN			155	286
AUSF	*	17*	51*	63*
3906 90 90				
ANDERE ACRYLPOLYMERE IN PRIMAERFORMEN				
EINF	137185*	49174*	919305*	278148*
EV			53	88
LV	196	151	685	547
AUS LG	337	779	1454	3213
EU	120919	38451	865072	239059
FRANKR	33754	9464	415333	93524
NIEDL	19230	7699	92586	37037
ITAL	11595	2038	44555	8297
G BRIT	38510	13259	215474	68726
SPAN	7131	1792	47333	12434
SCHWED	661	551	5483	2878
FINNL			1003	296
OESTER	2510	752	16061	4659
BELGI	7497	2870	26999	11177
LIECHT	2	45	13	329
SCHWZ	724	641	3683	2838
TUERK	522	97	2035	374
TSCHE	2134	283	5644	751
SLOWAK	630	183	630	183
RUSSLD	1039	457	1227	548
USA	7097	5805	23195	21117
KANADA			423	109
ISRAEL	50	55	200	219
JAPAN	3840	3088	15208	12104
TAIWAN			1022	205
AUSF	657317*	173823*	2845864*	762621*
EV	24197	9970	43828	16631
PV			8	10
EU	470666	109391	2061447	487678
FRANKR	91116	23519	412305	108651
NIEDL	44336	10465	218806	52112
ITAL	84226	19289	344901	77013
G BRIT	68038	16212	312490	76090

Wichtigste Ursprungs- und Bestimmungs-Laender	MAI	2000	JAN./MAI	2000
	dt = 100kg	1000 DM	dt = 100kg	1000 DM
IRLAND	1808	798	6868	3369
DAENM	15756	3789	62098	16376
GRIECH	4580	1418	17747	5699
PORTUG	5494	1585	22011	6244
SPAN	19149	4983	90784	24902
SCHWED	32704	7882	147855	35130
FINNL	31663	5328	113179	18965
OESTER	40715	7109	163866	28570
BELGI	30493	6890	145154	33586
LUXEMB	388	124	3983	971
ISLAND	196	31	1364	310
NORWEG	1842	636	8576	2740
SCHWZ	22139	6894	94322	30379
MALTA	4	1	457	232
MARINO			16	101
TUERK	14634	4538	54339	16583
ESTLD	440	99	1340	334
LITAU	344	196	1313	792
POLEN	22067	5342	110561	31234
TSCHE	12239	2364	55195	10592
SLOWAK	891	425	4900	1893
UNGARN	7294	1710	24236	6065
RUMAEN	1381	233	4451	859
BULGAR	898	199	2709	618
UKRAIN	1193	374	4288	1482
BELARS	1059	420	2847	990
RUSSLD	8600	2338	37032	11607
KASACH			1476	787
SLOWEN	2620	613	9307	2550
KROAT	1622	668	4616	1559
JUGOSL	469	133	830	214
MAROKK	525	131	2807	715
TUNES	491	153	3343	1222
LIBYEN	199	263	1168	493
AEGYPT	1804	561	11522	3068
COTEIV	230	110	1866	582
GHANA	100	49	473	222
KAMERU			1281	287
GABUN			400	119
AETHIO			1625	373
S AFR	2579	1000	14063	5464
USA	23176	12827	85561	47783
KANADA	2149	891	6050	2737
MEXIKO	1923	1300	5152	3386
GUATEM	259	68	832	316
EL SAL	75	19	625	245
COSTA	153	80	445	248
PANAMA	220	93	462	174
KOLUMB	679	415	1890	1135
VENEZU	121	97	617	508
PERU	12	15	472	267
BRASIL	3113	1329	13315	6313
CHILE	161	118	715	549
URUGU	61	38	1147	451
ARGENT	529	204	3169	1462
ZYPERN	126	54	640	299
LIBAN	2	2	1161	249
SYRIEN	225	175	1865	588
IRAN	1211	753	3229	1762
ISRAEL	3447	724	18455	4136
JORDAN	2475	708	5168	1592
SAUDIA	6858	1295	27388	6335
KUWAIT	1211	231	9282	1656
KATAR			536	190
A EMIR	1610	509	6095	1749
OMAN	401	133	1001	316
PAKIST	604	192	5424	1701
INDIEN	1363	810	5465	3190
BANGLA	622	131	2454	583
THAIL	1937	890	7197	3002
VIETN	104	28	786	377
INDONE	997	346	5168	2462
MALAYS	861	294	6284	2768
SINGAP	1921	779	15178	6375
PHILIP	363	161	945	469
CHINA	6401	2323	19119	8018
REPKOR	1872	947	8921	4068
JAPAN	1511	1671	8040	7627
TAIWAN	2772	1198	10898	4658
HONGK	5151	1583	14065	4851
AUSTRL	1993	868	7976	3325
AM OZ	2	5	164	84
3907 10 00				
POLYACETALE				
EINF	29070*	11064*	144013*	52458*
AUS LG	1325	458	4221	1585
EU	19332	8186	84114	34067
FRANKR	55	30	946	288
NIEDL	16365	7378	72902	30564
ITAL	1343	237	2635	620
G BRIT	48	28	335	161
SCHWED			631	191
OESTER	40	40	1246	671
BELGI	1281	417	5219	1616
POLEN	1960	521	12159	3185
USA	1957	615	11834	4773
MEXIKO	70	44	689	428
SINGAP	400	122	2100	608
REPKOR	2175	617	22577	5915
JAPAN	1035	351	4832	1804
TAIWAN	1946	533	4367	1160
HONGK	175	54	1275	385
AUSF	603741*	287926*	2715016*	1278909*
EINSCHL. 3907 20 11, 3908 10 00, 90 00, 3911 90 11, 90 13, 90 19				
EV	23292	20823	74084	63211
LV			129	177
PV	489	532	2157	2220
EU	406031	178698	1846976	812151
FRANKR	67886	34942	318478	161179
NIEDL	32018	11800	152562	60187
ITAL	86050	35261	374587	151308

Wichtigste Ursprungs- und Bestimmungs-Laender	MAI 2000 dt = 100kg	MAI 2000 1000 DM	JAN./MAI 2000 dt = 100kg	JAN./MAI 2000 1000 DM
G BRIT	55632	21526	231089	94641
IRLAND	3220	1831	11254	5979
DAENM	10879	4706	59193	25766
GRIECH	2322	1043	8487	3975
PORTUG	3617	1952	19524	9859
SPAN	24999	13075	142323	68041
SCHWED	9588	4998	53555	27370
FINNL	10938	3867	44102	15877
OESTER	24211	12070	113914	54791
BELGI	74169	31379	317598	131929
LUXEMB	502	248	2310	1229
NORWEG	1386	736	5958	3241
SCHWZ	18029	8809	81226	40734
MALTA	2363	922	10891	4052
TUERK	9232	4033	32017	14519
ESTLD	316	156	535	295
LETTLD	31	18	321	198
POLEN	7243	3528	32703	15514
TSCHE	10621	5307	53440	25713
SLOWAK	947	571	4375	2650
UNGARN	4815	2409	20216	11013
RUMAEN	275	245	1569	885
BULGAR	1228	487	6323	1722
UKRAIN	190	75	703	291
BELARS	1551	625	5001	2316
RUSSLD	3471	1528	16149	6848
SLOWEN	3858	1751	16123	7004
KROAT	492	269	1564	964
JUGOSL	137	70	1412	588
MAZED	50	28	602	316
MAROKK	295	120	1052	462
TUNES	184	63	1467	686
LIBYEN			300	146
AEGYPT	778	264	3792	1632
S AFR	2001	1063	10271	6268
USA	17995	16831	76084	71022
KANADA	3016	1188	17511	6797
MEXIKO	1817	1168	7408	4787
KOLUMB	606	324	2836	1775
VENEZU	105	123	588	533
ECUAD	1406	684	2824	1305
PERU	928	378	3221	1279
BRASIL	6553	4030	24665	15371
CHILE	21	8	1373	716
ARGENT	3768	1543	15371	5629
ZYPERN	11	14	243	148
IRAN	304	234	1889	985
ISRAEL	4872	1719	15318	5170
JORDAN			267	235
SAUDIA	292	115	1853	898
KATAR	30	10	269	169
A EMIR	1486	730	3913	2047
INDIEN	1308	1142	7527	5505
BANGLA	1793	731	6495	2334
THAIL	2618	1159	9682	4152
INDONE	12540	5580	53221	20258
MALAYS	3829	1622	20696	7352
SINGAP	2744	2113	17845	12651
PHILIP	65	18	868	492
CHINA	11573	5219	48207	20315
REPKOR	3953	3565	23569	19964
JAPAN	8774	8280	40965	39122
TAIWAN	20928	9791	90213	38160
HONGK	11541	5940	50653	21133
AUSTRL	2194	1113	9116	5190
NEUSEE	382	332	1839	1284
3907 20 11				
POLYETHYLENGLYKOLE				
EINF	8742*	2534*	42503*	12114*
EU	8572	1494	41691	6455
FRANKR	50	32	585	117
NIEDL	2482	327	14334	1874
ITAL	741	204	3411	934
G BRIT	143	102	693	362
OESTER	300	44	2146	305
BELGI	4856	785	20503	2852
USA	168	1029	514	5467
JAPAN	2	11	115	140
AUSFUHR UNTER 3907 10 00				
3907 20 21				
AND POLYETHERALKOHOL HYDROXYLZAHL<100				
EINF	107569*	21997*	530499*	108375*
EU	97409	19704	483684	98064
FRANKR	6541	1495	82633	17333
NIEDL	31390	6907	166851	34377
ITAL			1893	679
G BRIT	3370	625	19267	3756
SPAN	7965	1532	40526	8021
BELGI	48121	9138	172469	33878
POLEN	928	176	8362	1628
RUMAEN	4694	821	18883	3383
USA	2323	645	13100	3556
MEXIKO	1979	572	5144	1438
AUSF	96321*	28144*	441969*	128609*
EV	6851	1924	16863	4705
PV			25	15
EU	56921	16620	273903	79192
FRANKR	12370	3755	60029	17084
NIEDL	2297	707	11779	3453
ITAL	12444	3410	56184	15422
G BRIT	7565	2547	38776	13254
DAENM	673	232	6534	1912
GRIECH	567	154	2784	745
PORTUG	870	246	5651	1662
SPAN	3679	897	12591	3277
SCHWED	2499	677	14798	4124
FINNL	223	105	883	492
OESTER	3210	852	16922	4651
BELGI	10523	3037	46520	13003
NORWEG	726	190	4267	1186
SCHWZ	7822	2053	31750	9149
TUERK	5437	1468	16660	4497
LITAU	477	131	707	184
POLEN	2479	756	17020	4810
TSCHE	3580	1057	12590	3673
UNGARN	3462	840	11030	2628
RUMAEN	202	61	711	229
BULGAR	242	87	694	246
UKRAIN	852	268	2449	704
BELARS	254	79	880	262
RUSSLD	265	117	2454	945
SLOWEN	1164	293	4062	990
KROAT	1153	325	5372	1405
AEGYPT	58	24	1414	467
GAMBIA	588	176	588	176
GHANA	1330	389	3793	1031
NIGERI	2153	583	8569	2053
KENIA			653	160
S AFR	450	148	1587	514
USA	40	87	1297	1079
KANADA	371	95	1212	288
MEXIKO			180	139
BRASIL	479	174	1868	631
ARGENT	362	131	1613	526
SYRIEN	163	40	913	227
IRAN	15	3	1880	542
ISRAEL	8	9	508	148
SAUDIA			8173	2257
INDIEN	3686	1170	16730	5191
MALAYS	124	119	311	305
CHINA	702	309	2444	1067
REPKOR	163	43	505	148
3907 20 29				
ANDERE POLYETHERALKOHOLE				
EINF	42858*	10933*	185895*	45594*
EU	41960	10221	181183	42403
FRANKR	597	233	3132	1596
NIEDL	19557	5072	89898	21194
ITAL	48	15	3315	774
G BRIT	486	158	2444	773
SPAN	1543	341	7159	1505
SCHWED	132	63	507	368
OESTER	36	8	580	278
BELGI	19339	4248	73862	15822
SCHWZ			84	77
USA	475	494	1650	1597
JAPAN	368	194	2608	1411
AUSF	89241*	30223*	368508*	127745*
EV	3084	1126	6653	2378
PV	256	107	1273	524
EU	51143	16976	229495	77451
FRANKR	8286	2645	35217	12146
NIEDL	2186	701	13275	4099
ITAL	14664	4357	58797	17888
G BRIT	3875	1429	17763	6648
IRLAND	41	24	567	220
DAENM	2936	1013	9847	3351
GRIECH	239	65	1530	436
PORTUG	1495	585	9998	4010
SPAN	7678	2274	33770	9920
SCHWED	597	275	4378	1703
FINNL	427	220	1969	1071
OESTER	4628	1679	22253	7816
BELGI	2003	914	12829	5087
LUXEMB	1918	795	6303	3059
NORWEG	209	65	1345	426
SCHWZ	1014	418	4104	1860
TUERK	6607	2034	18105	5544
LITAU	539	181	2190	710
POLEN	6242	2174	23714	8644
TSCHE	2548	1042	9725	3931
SLOWAK	1066	397	4480	1673
UNGARN	1118	355	3909	1262
RUMAEN	1174	408	3456	1333
UKRAIN	242	87	791	294
BELARS	1703	547	8484	2731
RUSSLD	661	180	4656	1503
SLOWEN	3990	1244	11784	3931
KROAT	247	127	515	249
B HERZ	32	12	388	158
TUNES	241	110	3246	1351
AEGYPT	686	236	1766	689
NIGERI			587	188
S AFR	301	181	1900	798
USA	205	128	966	843
MEXIKO	6	3	146	339
BRASIL	1031	298	4492	1291
LIBAN			421	131
IRAN	1943	760	5955	2467
ISRAEL	433	154	1462	470
SAUDIA	59	16	1147	420
PAKIST	522	146	1193	325
INDIEN	301	112	1115	424
MALAYS	819	263	2278	823
CHINA	1924	700	6996	2385
REPKOR	129	170	373	395
TAIWAN	164	71	839	264
HONGK			577	247
AUSTRL	39	20	562	290
3907 20 91				
COPOLYM A 1-CHLOR-2,3-EPOXYPROPAN USW				
EINF	3653*	3024*	11859*	9358*
EU			249	105
NIEDL			236	84
USA	1513	1346	4438	3721
JAPAN	2140	1678	7172	5532
AUSF	35*	20*	68*	57*
EU			4	5
3907 20 99				
ANDERE POLYETHER IN PRIMAERFORMEN				
EINF	46878*	22247*	207356*	100465*
PV			6	3
EU	36099	16529	176856	82806
FRANKR	3736	2161	18041	10492
NIEDL	20742	10237	98948	51866
ITAL	5306	1931	24126	8666
G BRIT	286	193	2499	1327
DAENM			261	187
OESTER	5016	1433	30477	8802
BELGI	947	498	2416	1327
SCHWZ	273	78	1357	485
USA	1865	1376	8809	5929
JAPAN	8625	4258	20047	11146
AUSF	33876*	16837*	159180*	78766*
EV			5	12
PV			25	19
EU	19185	9797	92842	48712
FRANKR	2018	1090	7471	4226
NIEDL	3625	1832	15081	7910
ITAL	5457	2888	29887	14969
G BRIT	1022	481	7992	3695
IRLAND	102	70	681	510
DAENM	504	201	1446	717
GRIECH	10	3	579	294
SPAN	145	99	1747	1092
SCHWED	357	327	4195	3227
OESTER	2481	1079	11264	5726
BELGI	3290	1640	11451	5744
LUXEMB		1	403	229
NORWEG	33	29	765	340
SCHWZ	1557	809	5400	2521
TUERK	1215	478	4123	1531
POLEN	2067	869	10277	4892
TSCHE	719	358	2508	1390
SLOWAK	129	80	562	391
UNGARN	407	254	1746	1081
UKRAIN			153	82
RUSSLD	1947	423	10134	2532
KASACH			1178	164
USBEK			100	103
S AFR	550	292	1064	581
USA	2903	1045	15036	5874
KANADA	100	63	549	412
ARGENT			210	111
ISRAEL	216	105	2315	1155
SAUDIA	4	2	215	133
MALAYS	140	98	560	400
CHINA	112	120	365	315
REPKOR	58	89	268	316
JAPAN	411	480	1122	1370
TAIWAN	246	181	1029	428
HONGK	1193	1017	4144	2762
3907 30 00				
EPOXIDHARZE				
EINF	68529*	34647*	440683*	209282*
LV	739	742	3130	2964
AUS LG	99	86	760	642
EU	44032	17198	323728	126587
FRANKR	815	713	2347	2289
NIEDL	16357	6043	66269	24852
ITAL	8074	3289	174106	65933
G BRIT	1958	1542	13910	7988
IRLAND	10	10	147	247
SPAN	8216	2631	29881	9947
OESTER	1757	783	8402	5041
BELGI	6827	2171	28425	9183
SCHWZ	18720	11232	85793	54042
TSCHE	1835	566	9336	3232
UNGARN	480	175	2728	1011
USA	2076	3525	10692	16546
THAIL			1951	560
MALAYS	1	3	100	410
SINGAP	344	770	1118	2282
CHINA	1	1	406	134
JAPAN	527	1017	1623	3538
TAIWAN	481	140	2640	754
AUSF	147899*	71402*	598048*	320319*
EV	153	326	153	326
PV	23	26	161	172
EU	95936	47114	473383	211388
FRANKR	17912	10378	94497	44766
NIEDL	9189	4182	41471	19809
ITAL	17773	6848	97613	37319
G BRIT	16347	8244	84789	36168
IRLAND	180	129	1459	843
DAENM	834	545	3129	1852
GRIECH	1561	701	4916	2363
PORTUG	1510	772	6266	2937
SPAN	9976	4175	52177	20503
SCHWED	5254	2985	19116	9970
FINNL	1836	967	10528	4796
OESTER	5826	3602	28196	15345
BELGI	5551	3413	28822	14316
LUXEMB	197	193	404	401
NORWEG	1718	821	8915	4137
SCHWZ	6847	3428	25050	14175
TUERK	6208	2304	18475	9054
LETTLD	3	2	430	202
POLEN	2367	1600	9647	5890

Wichtigste Ursprungs- und Bestimmungs-Laender	MAI dt = 100kg	MAI 1000 DM	JAN./MAI dt = 100kg	JAN./MAI 1000 DM
TSCHE	2750	1663	9589	5577
SLOWAK	228	106	568	314
UNGARN	2187	1028	8293	3613
RUMAEN	860	356	2069	932
BULGAR	69	52	1433	995
BELARS	290	151	525	233
MOLDAU			349	295
RUSSLD	940	510	4016	3563
SLOWEN	599	673	2028	1931
KROAT	95	99	546	384
MAROKK			164	101
TUNES	111	75	277	221
AEGYPT	1507	511	6848	1706
S AFR	1325	424	10167	3672
USA	1844	1233	12424	7563
KANADA	77	94	317	338
MEXIKO	97	65	1599	873
VENEZU	176	91	890	405
BRASIL	231	117	3807	2048
ARGENT	460	198	2946	1167
ZYPERN			58	85
LIBAN	492	187	1322	496
IRAN	168	114	1634	1204
ISRAEL	333	136	1745	829
JORDAN	196	80	587	240
SAUDIA	1469	536	6565	2457
KUWAIT	193	70	1065	360
KATAR	199	151	314	281
A EMIR	6681	2513	16173	6138
PAKIST	192	79	253	123
INDIEN	637	406	3985	2776
THAIL	962	425	4094	2095
INDONE	551	210	1397	687
MALAYS	232	159	1919	1439
SINGAP	4027	1198	27705	8261
PHILIP	365	117	742	309
CHINA	1660	859	12507	4946
REPKOR	441	273	1751	1101
JAPAN	177	195	850	890
TAIWAN	554	250	4053	1432
HONGK	637	287	2065	923
AUSTRL	361	147	1795	794
NEUSEE	124	42	562	206
3907 40 00				
POLYCARBONATE PRIMAERFORM				
EINF	117214*	49960*	478690*	195453*
EV	720	610	3055	2575
AUS LG			8978	3730
EU	108263	45505	436798	173495
FRANKR	309	219	2100	1120
NIEDL	51194	23194	156924	76671
ITAL	9417	4379	37115	16932
G BRIT	259	90	2235	711
SPAN	6721	4343	17719	9080
SCHWED	109	45	1018	507
OESTER	543	265	1186	482
BELGI	39673	12944	218408	67837
SCHWZ	3389	2020	14126	8811
USA	2243	1368	9298	4998
GUATEM	840	167	1470	268
REPKOR	1003	110	2355	859
JAPAN	937	731	12694	6603
AUSF	458768*	220049*	2186331*	944301*
EINSCHL. 3907 99 11, 99 19, 99 91, 99 99				
EV	44128	19249	120577	55631
LV	1116	412	10190	4208
PV	709	331	2955	1397
EU	272963	128815	1359166	574899
FRANKR	40746	20530	217385	105008
NIEDL	29895	12960	235956	79331
ITAL	49965	29147	232916	110740
G BRIT	31614	17313	158948	84930
IRLAND	4882	2872	15808	9603
DAENM	4230	2386	19695	10663
GRIECH	1613	778	6306	2944
PORTUG	4380	2133	14995	6992
SPAN	13754	7598	76421	37809
SCHWED	7458	5089	30362	19854
FINNL	3020	2080	14566	9813
OESTER	15224	7908	62948	33992
BELGI	66112	17994	272315	62947
LUXEMB	70	27	545	273
NORWEG	558	381	3603	2378
LIECHT	357	180	1629	770
SCHWZ	11975	7308	46476	28397
MALTA	45	51	274	268
TUERK	2560	1295	46616	10831
LETTLD	42	47	279	223
LITAU	159	84	723	415
POLEN	8007	3672	24067	11634
TSCHE	4371	2373	17735	9983
SLOWAK	1190	600	3587	1881
UNGARN	3434	1955	21777	11812
RUMAEN	329	134	1760	773
BULGAR	198	110	980	527
UKRAIN	676	372	2521	1453
BELARS	995	445	4240	1818
RUSSLD	3143	1663	14622	7453
USBEK			208	97
SLOWEN	2005	691	7439	2963
KROAT	145	50	601	291
JUGOSL	379	236	1346	807
MAROKK	411	164	1214	584
TUNES	26	26	377	230
AEGYPT	30	32	1882	838
S AFR	3523	1677	14813	7152
USA	17272	10832	104553	45134
KANADA	1292	830	13363	7613
MEXIKO	950	510	4290	2751
COSTA	10	9	370	242
KOLUMB	114	80	1075	674
VENEZU	192	146	1175	749

Wichtigste Ursprungs- und Bestimmungs-Laender	MAI dt = 100kg	MAI 1000 DM	JAN./MAI dt = 100kg	JAN./MAI 1000 DM
ECUAD	152	120	691	626
PERU	340	253	1049	841
BRASIL	4826	2469	20390	10185
CHILE	255	142	2882	1599
ARGENT	947	442	3005	1505
SYRIEN	5098	1379	5132	1396
IRAK	10	127	10	127
IRAN	1067	642	2844	1526
ISRAEL	3153	1453	10968	4757
SAUDIA	1285	938	6089	3963
A EMIR	54	27	1120	469
PAKIST	600	368	1364	773
INDIEN	5279	2292	17749	7809
SRILAN			300	153
THAIL	6621	1603	20746	5009
VIETN			150	102
INDONE	1264	636	5207	2543
MALAYS	1254	838	10541	5104
SINGAP	4770	2436	19671	9217
PHILIP	351	266	1607	1252
CHINA	3467	2024	8111	4354
REPKOR	13372	6153	64541	27547
JAPAN	1341	1354	17502	11764
TAIWAN	19455	9084	103145	39381
HONGK	39545	16963	142079	58483
AUSTRL	4740	2163	11838	5766
NEUSEE	1215	572	2302	1064
3907 50 00				
ALKYDHARZE				
EINF	14426*	3947*	126098*	35281*
EU	13176	3631	119976	33151
FRANKR	147	58	1067	366
NIEDL	8575	2074	45544	11311
ITAL	202	72	9276	2978
G BRIT	152	71	751	321
SPAN	110	30	1079	299
SCHWED	60	17	12119	2085
OESTER	2948	977	44529	13956
BELGI	899	295	5323	1702
NORWEG	102	32	1111	532
SCHWZ	132	83	1040	765
POLEN			693	157
TSCHE	854	112	2738	357
USA	138	68	375	213
AUSF	26461*	8144*	124246*	35772*
EV	425	195	1042	466
EU	18807	4590	88750	22714
FRANKR	6987	1291	20645	5093
NIEDL	3035	638	28739	6323
ITAL	117	59	2188	829
G BRIT	899	370	4023	1377
DAENM	1456	228	7255	1545
GRIECH	365	73	2371	501
SPAN	1549	181	2708	612
SCHWED	326	120	1466	607
FINNL	646	159	2093	591
OESTER	1688	664	4771	1902
BELGI	1718	819	11821	3107
NORWEG	336	91	4126	1045
SCHWZ	1851	600	6900	2350
POLEN	862	188	3859	722
TSCHE	387	110	1003	295
RUMAEN	796	171	1899	399
RUSSLD	423	958	938	2058
MAROKK	142	30	1453	246
AEGYPT	147	40	2207	362
USA	244	112	843	404
SAUDIA			761	140
THAIL	149	43	572	171
INDONE	190	127	824	808
MALAYS	151	72	864	351
CHINA	686	497	2124	1328
TAIWAN			321	189
HONGK	56	73	1078	399
3907 60 20				
POLYETHYLENTEREPHTHALAT >183ML/G				
EINF	31902*	6967*	106062*	24858*
EU	15741	3700	75305	17655
FRANKR			146	91
NIEDL	4390	947	17104	3810
ITAL	4955	961	24757	4494
G BRIT	6386	1785	32253	9012
SPAN			720	169
SCHWZ	4144	665	5618	902
USA	3482	1232	12321	4319
INDIEN	1760	344	1760	344
INDONE	3050	505	4750	751
MALAYS	2500	424	4214	648
JAPAN			160	81
AUSF	150529*	32275*	569614*	130405*
EV	51915	11356	82774	17707
EU	90512	19089	431203	84255
FRANKR	44172	9891	219949	44606
NIEDL	7528	1495	29079	5378
ITAL	5161	1126	33952	6571
G BRIT	6242	571	12464	1159
IRLAND	2345	537	11210	1966
DAENM	511	98	1686	282
SPAN	985	150	3768	509
OESTER	21142	4649	108657	21540
BELGI	2272	542	10055	2180
SCHWZ	510	155	1636	435
LITAU	3179	727	17475	3317
POLEN	24877	5475	76487	15295
TSCHE	18407	3969	77310	14996
UNGARN	9858	2151	27605	5876

Wichtigste Ursprungs- und Bestimmungs-Laender	MAI dt = 100kg	MAI 1000 DM	JAN./MAI dt = 100kg	JAN./MAI 1000 DM
RUMAEN			5500	1084
BULGAR			768	131
UKRAIN	594	128	1004	197
BELARS	828	178	3933	756
RUSSLD			8724	1544
KROAT	1522	381	8122	1590
USA			125	347
BRASIL			50	152
SAUDIA			1156	87
MALAYS			990	141
JAPAN			45	103
HONGK			6425	294
3907 60 80				
ANDERES POLYETHYLENTEREPHTHALAT				
EINF	41395*	9431*	254375*	53858*
EV	1400	575	4600	1846
LV	4880	915	7040	1285
EU	28280	6472	183847	38903
FRANKR	292	83	45712	8017
NIEDL	8482	1615	50664	8942
ITAL	11565	2162	48903	8501
G BRIT	5522	1132	20673	4576
SPAN			5060	1417
BELGI	2419	1480	12835	7350
NORWEG	648	85	1312	150
SCHWZ	1339	90	22494	2137
USA	501	686	5820	4043
PAKIST	2419	339	4623	600
INDIEN			2719	402
INDONE	240	53	7337	1116
MALAYS	4801	890	8971	1545
REPKOR	900	164	8296	1432
JAPAN	1489	580	7459	3297
AUSF	270355*	52554*	1151192*	206265*
EV	7150	1731	7150	1731
EU	177166	33754	790557	141755
FRANKR	34988	7555	177255	34037
NIEDL	13348	1327	41409	4881
ITAL	34107	6946	152361	27913
G BRIT	23651	3680	98367	15886
IRLAND	3762	419	14158	1480
DAENM	1005	192	2208	423
GRIECH	720	171	2911	584
PORTUG	10657	2145	34286	6461
SPAN	18585	3600	81597	14797
SCHWED	4394	1065	29494	5314
FINNL	727	166	3163	645
OESTER	8602	1805	41750	7812
BELGI	20671	4285	104399	19168
LUXEMB	1949	397	7209	1364
SCHWZ	11681	1729	26612	3810
TUERK	18986	4125	56568	11392
LITAU	384	86	2110	378
POLEN	28789	6385	107172	21076
TSCHE	2176	458	16579	3077
UNGARN	5211	1161	31764	5975
RUMAEN	3840	685	7812	1265
BULGAR			1692	313
UKRAIN	9997	2046	32934	5778
RUSSLD	20	10	12838	2050
SLOWEN	12	2	4332	877
MAROKK	2850	522	18610	3091
NIGERI	2400	489	11280	2019
USA	1145	517	1922	683
CHINA	509	81	2213	315
JAPAN	760	207	830	300
TAIWAN			2870	260
HONGK	4159	220	20382	1278
3907 91 10				
AND POLYESTER UNGESAETTIGT FLUESSIG				
EINF	40929*	8956*	346666*	81302*
AUS LG	25	25	64	61
EU	36841	7934	301420	72067
FRANKR	23588	4778	111812	30352
NIEDL	916	180	81905	15551
ITAL	8737	2159	69558	17825
G BRIT			6170	1633
SPAN	3290	737	30140	6082
OESTER	310	80	1262	335
BELGI			331	152
NORWEG	2747	536	36105	6852
SCHWZ	854	277	2518	954
SLOWEN	427	87	1779	362
KROAT	11	1	1676	353
USA	49	121	242	445
JAPAN			153	134
AUSF	39880*	14623*	126309*	50906*
EV	3214	1461	9331	3805
EU	26105	8778	79920	30676
FRANKR	1804	1055	8708	4360
NIEDL	1479	644	5918	2193
ITAL	1817	994	8842	4439
G BRIT	1340	896	4024	2494
DAENM	561	217	12094	3432
GRIECH	2424	566	6199	1570
PORTUG	86	105	253	170
SPAN	654	513	7021	2958
SCHWED	649	315	2835	1376
FINNL	331	177	1266	733
OESTER	14037	2824	16279	3944
BELGI	930	469	6407	2953
NORWEG	659	170	3276	772
SCHWZ	911	430	3084	1401
TUERK	1321	405	4968	1621

Wichtigste Ursprungs- und Bestimmungs-Laender	MAI 2000 dt = 100kg	MAI 2000 1000 DM	JAN./MAI 2000 dt = 100kg	JAN./MAI 2000 1000 DM
POLEN	1389	624	4845	2053
TSCHE	578	357	3942	1614
SLOWAK	225	68	1292	395
UNGARN	416	178	1016	513
RUMAEN	165	48	704	245
BULGAR	215	76	240	98
UKRAIN			339	264
RUSSLD	8	9	949	423
USBEK	4276	1113	5003	1238
SLOWEN	230	138	380	251
TUNES	333	233	1614	743
AEGYPT			2364	596
S AFR	295	183	375	266
USA	703	501	3510	2233
KANADA	422	313	1573	1060
MEXIKO	10	7	730	423
IRAN			30	81
ISRAEL	302	188	398	410
KATAR	46	54	170	241
INDIEN	38	19	231	138
THAIL	217	128	241	169
INDONE	87	66	420	308
SINGAP	158	108	406	274
PHILIP			300	198
TAIWAN	187	77	611	272
HONGK	24	19	447	328
3907 91 90				
AND POLYESTER PRIMAERFORM UNGESAETT				
EINF	5472*	2770*	50461*	21621*
EU	5070	2377	47395	19451
FRANKR	1434	899	8603	5217
NIEDL	665	189	2519	779
ITAL	2392	779	23754	8549
G BRIT	30	38	248	196
OESTER	215	157	1234	643
BELGI	334	315	10667	3980
NORWEG			548	143
SCHWZ	239	213	1059	988
USA	151	169	549	487
JAPAN	2	7	251	394
AUSF	14168*	7099*	72258*	35582*
PV	4	4	29	26
EU	6592	3811	44545	22161
FRANKR	1956	1115	15158	6787
NIEDL	215	146	2432	1165
ITAL	1086	486	8349	3669
G BRIT	1070	592	6355	3554
DAENM	171	156	1396	1021
SPAN	356	112	3881	1804
SCHWED	937	636	3604	2224
OESTER	166	128	1677	843
BELGI	510	356	1307	841
SCHWZ	1607	913	5273	3181
TUERK	166	76	522	254
POLEN	446	270	1716	1032
TSCHE	1611	509	5270	2103
UNGARN	253	138	1902	1039
SLOWEN	698	264	2877	1127
KROAT	440	184	2213	986
USA	130	133	506	507
MEXIKO	1170	208	2379	405
SINGAP	318	174	504	270
CHINA	140	87	748	398
REPKOR	2	1	1116	567
3907 99 11				
POLY(ETHYLENNAPHT USW) HYDROXYLZ <100				
EINF	324*	137*	759*	373*
EU	324	137	759	373
NIEDL	304	113	694	314
AUSFUHR UNTER 3907 40 00				
3907 99 19				
AND POLYESTER PRIMF HYDROXYLZAHL <100				
EINF	47126*	30156*	218193*	130674*
AUS LG	1757	1114	7532	4627
EU	40393	23018	186332	100484
FRANKR	168	327	6700	2834
NIEDL	4177	1693	13665	6092
ITAL	2950	859	14794	4927
G BRIT	8243	4858	41444	20421
SPAN	1447	617	5663	2458
OESTER	66	21	1833	575
BELGI	20539	12436	87927	51731
LUXEMB	2803	2207	14042	11386
USA	5341	6474	22933	26314
INDIEN			230	148
MALAYS	1013	311	2739	842
REPKOR	99	81	597	480
JAPAN	259	264	5020	2269
AUSFUHR UNTER 3907 40 00				
3907 99 91				
AND POLY(ETHYLENNAPHTALIN-DICARBOXYL)				
EINF	505*	141*	934*	265*
EU	505	141	934	265
SPAN	505	141	934	265
AUSFUHR UNTER 3907 40 00				
3907 99 99				
ANDERE POLYESTER IN PRIMAERFORMEN				
EINF	44610*	24610*	259162*	131396*
EV	510	126	2010	494
AUS LG	30	17	166	90
EU	35421	18579	210255	104062
FRANKR	488	297	2964	1568
NIEDL	17431	9196	120774	57363
ITAL	1442	604	8126	2798
G BRIT	1980	1109	7922	4589
DAENM	20	15	5986	2782
SPAN	12141	6135	54703	27017
OESTER	1065	879	4765	4490
BELGI	846	438	4712	3295
NORWEG	103	108	314	253
SCHWZ	5818	4113	36561	21391
TUERK			798	120
TSCHE	241	289	568	417
USA	248	546	1277	1749
TRINID			261	79
SINGAP	159	100	309	173
REPKOR	335	147	1403	664
TAIWAN	2195	665	6765	1986
HONGK			226	98
AUSFUHR UNTER 3907 40 00				
3908 10 00				
POLYAMID-6,-11,-12, USW				
EINF	252902*	95031*	1238928*	444980*
AUS LG			19	24
EU	208384	76266	989395	353664
FRANKR	9794	8106	55074	38660
NIEDL	81912	25756	410830	127635
ITAL	31466	11836	151471	58110
G BRIT	39201	11216	159240	45769
DAENM	225	62	1734	478
SPAN	4469	2005	16313	6774
OESTER	329	191	25542	5987
BELGI	40940	17073	168751	68979
SCHWZ	9292	6912	40715	27430
TUERK	1379	399	5939	1608
LETTLD	140	18	2907	670
POLEN	13719	4027	64710	16334
TSCHE	821	159	2428	592
SLOWAK	513	137	2924	696
UNGARN	433	152	2422	1616
RUMAEN	396	80	2772	524
RUSSLD	840	106	4542	598
SLOWEN	6435	2132	45337	13895
USA	7677	3569	56629	18994
KANADA	132	36	5644	2022
ISRAEL	289	123	1930	799
REPKOR	160	34	2687	594
JAPAN	1918	768	6022	2472
HONGK			144	87
AUSTRL			55	95
AUSFUHR UNTER 3907 10 00				
3908 90 00				
ANDERE POLYAMIDE IN PRIMAERFORMEN				
EINF	43805*	17030*	165406*	69806*
PV			7	24
AUS LG	38	50	50	72
EU	32941	11045	125190	46073
FRANKR	5105	1704	21574	7729
NIEDL	8690	2416	30594	7404
ITAL	13134	1897	41337	7257
G BRIT	2441	915	17667	5706
SCHWED			334	401
BELGI	3426	4061	13373	17362
SCHWZ	4756	4009	17512	14477
POLEN	1416	415	3841	1113
SLOWAK	155	67	620	224
RUMAEN	524	91	1144	197
SLOWEN	1112	106	5509	525
USA	924	472	3088	2382
INDONE	987	160	3998	682
SINGAP	300	127	615	252
CHINA			400	624
JAPAN	327	434	2711	2756
TAIWAN	38	50	134	303
AUSFUHR UNTER 3907 10 00				
3909 10 00				
HARNSTOFF/THIOHARNSTOFFHARZ PRIMAERF				
EINF	351577*	16294*	1933948*	85886*
EU	206679	10202	1319269	59284
FRANKR	489	112	3901	843
NIEDL	72692	2974	404343	15235
ITAL	41057	1760	157184	7362
G BRIT	3673	367	22514	2340
DAENM			30053	1011
SPAN	29191	1342	132951	5921
SCHWED	13751	1772	49380	6084
OESTER	40887	1707	359674	15172
BELGI	4889	173	169169	5305
POLEN	97896	4374	417377	19622
TSCHE	11741	323	87042	2364
SLOWAK	3597	98	3840	106
SLOWEN	29813	993	97771	3103
USA	93	55	748	326
ISRAEL	877	166	3917	727
AUSF	266792*	17859*	1241855*	74858*
EV	819	144	7480	1253
EU	222966	12259	1062117	54465
FRANKR	84520	3581	439012	17977
NIEDL	3726	590	19904	2645
ITAL	8099	837	42184	3731
G BRIT	4089	550	21814	2625
DAENM	957	127	7377	1018
GRIECH	230	38	1810	282
PORTUG	392	188	1047	425
SPAN	1098	254	4944	1137
SCHWED	12273	589	75678	3394
FINNL	116	120	509	248
OESTER	43390	2478	186682	10058
BELGI	59880	2668	255564	10611
LUXEMB	4197	239	5590	313
NORWEG	37	23	602	164
SCHWZ	36310	2251	147356	8860
TUERK	467	126	1511	393
POLEN	786	84	3703	505
TSCHE	317	81	2427	590
MAROKK	108	43	624	260
GHANA			2628	436
NIGERI	10	3	790	143
S AFR			345	151
USA	1545	1208	3963	2895
KANADA	788	282	1729	643
MEXIKO	30	45	283	347
BRASIL	50	26	351	193
SAUDIA	43	14	437	197
SINGAP	1244	475	2559	925
REPKOR	261	121	1010	466
JAPAN	312	322	677	596
TAIWAN	130	66	495	287
HONGK	277	69	1865	354
AUSTRL			586	290
3909 20 00				
MELAMINHARZE PRIMAERFORM				
EINF	42349*	6141*	225157*	32522*
AUS LG			2	4
EU	29445	3678	172907	21582
FRANKR	4008	433	34386	2561
NIEDL	5419	956	26157	4444
ITAL	7181	639	34579	3549
G BRIT	193	45	5468	1631
SCHWED	2752	255	8087	815
OESTER	7920	1110	57102	7489
BELGI	1946	230	5992	1045
NORWEG	2470	708	12484	4331
TUERK	1680	557	3850	1146
POLEN	1539	242	8726	1247
SLOWEN	6807	803	23801	2731
USA	48	38	1100	514
ISRAEL	190	62	1743	562
JAPAN	12	11	287	233
AUSF	118578*	21009*	558049*	92558*
EV	1710	646	6990	2625
EU	93249	14639	444728	66560
FRANKR	31888	4423	133162	17589
NIEDL	3439	913	11476	3006
ITAL	8287	1508	38383	7680
G BRIT	2863	659	12163	2721
GRIECH	749	233	1587	509
PORTUG	155	79	1213	565
SPAN	2378	662	11311	3201
SCHWED	4196	571	20248	2633
FINNL	203	92	680	308
OESTER	20651	2804	109871	15187
BELGI	13698	2039	70230	9363
LUXEMB	4701	531	33989	3712
NORWEG	1162	89	3807	323
SCHWZ	865	297	5724	1732
TUERK	779	228	2102	664
POLEN	5311	966	46053	5322
TSCHE	790	138	3922	659
SLOWAK	1000	245	2130	525
UNGARN	1398	151	3830	576
SLOWEN	807	391	3768	1892
JUGOSL	94	59	244	152
LIBYEN	2287	370	2287	370
S AFR	410	186	1878	788
USA	2458	773	8661	2891
KANADA	455	152	950	320
MEXIKO	276	105	1519	619
BRASIL	407	121	1766	608
ARGENT	66	26	583	250
IRAN	320	165	860	379
PAKIST	75	39	634	303
INDIEN	147	73	473	229
MYAN			180	167
INDONE	4	1	1844	555
SINGAP	235	91	1582	611
CHINA	304	128	554	245
REPKOR	1506	508	3605	1225
JAPAN	700	203	5783	1570
TAIWAN	548	246	2407	1143
AUSTRL	208	86	818	353
3909 30 00				
ANDERE AMINOHARZE IN PRIMAERFORMEN				
EINF	4922*	3698*	24312*	18504*
EU	3407	3117	18242	16231
FRANKR	2590	2461	13148	12570
G BRIT	703	578	3762	3124
SCHWED			634	155

Wichtigste Ursprungs- und Bestimmungs-Laender	MAI	2000	JAN./MAI	2000
	dt = 100kg	1000 DM	dt = 100kg	1000 DM
NORWEG	1250	439	4871	1637
USA	216	129	1043	582
AUSF	11150*	2676*	35737*	9598*
EV	77	28	481	169
EU	8739	2107	22178	5972
FRANKR	4969	657	14045	2093
NIEDL	274	128	519	201
ITAL	350	140	1070	486
G BRIT	295	110	1738	910
SPAN	145	74	535	301
OESTER	2330	779	2935	1239
BELGI	301	184	1015	581
SCHWZ	1788	245	7107	1044
S AFR			168	121
BRASIL	65	46	544	374
CHINA	29	16	2782	792
TAIWAN	68	24	322	204
3909 40 00				
AND PHENOLHARZE IN PRIMAERFORMEN				
EINF	33714*	7977*	152962*	39055*
EU	29396	6903	131091	34068
FRANKR	10038	1507	43353	9046
NIEDL	2598	731	11368	3181
ITAL	694	136	14289	2654
G BRIT	2351	573	13935	3785
PORTUG	5710	1344	7129	1713
SPAN	1091	198	5508	1054
SCHWED	461	44	7859	969
OESTER	2117	454	3658	1212
BELGI	4214	1859	23824	10357
NORWEG	174	76	656	303
POLEN	2735	292	7624	965
TSCHE	4	2	6043	929
SLOWEN	662	60	4012	387
USA	550	585	1937	1517
INDIEN			160	96
JAPAN	1	9	146	420
AUSF	83072*	19495*	432851*	100681*
EV	892	454	2605	1390
PV			254	50
EU	52990	10450	274363	55454
FRANKR	4445	1476	32706	9466
NIEDL	22005	2515	87427	11031
ITAL	8223	2261	39317	11042
G BRIT	8108	1755	36978	9280
IRLAND	713	78	2654	299
DAENM	574	156	4665	1137
GRIECH	810	230	1583	565
PORTUG	489	201	2582	836
SPAN	2060	714	9962	3569
SCHWED	517	176	4361	1220
OESTER	4503	668	21081	3379
BELGI	205	133	28778	3029
LUXEMB	303	59	1776	465
LIECHT	225	100	780	348
SCHWZ	4338	905	18062	4857
TUERK	1521	473	6786	2119
POLEN	2224	592	14397	3716
TSCHE	2651	770	12011	3141
SLOWAK			439	191
UNGARN	807	358	3967	1652
RUMAEN	310	49	1711	269
SLOWEN	2710	712	12928	3625
KROAT	460	117	1784	456
TUNES	12	10	482	173
NIGERI	260	83	595	280
S AFR	97	53	1581	646
USA	1320	454	6543	2867
KANADA	187	68	881	281
MEXIKO	242	102	1494	526
KOLUMB	30	15	272	210
BRASIL	278	163	1128	575
CHILE	130	75	489	294
SAUDIA	200	41	685	187
A EMIR	304	52	2080	332
PAKIST	140	79	170	107
INDIEN	350	103	1287	363
THAIL	771	355	6287	1695
INDONE	280	167	642	414
MALAYS	430	109	4483	916
SINGAP	8	5	391	164
PHILIP	97	62	783	492
CHINA	1017	530	2756	1348
REPKOR	3488	839	28536	6086
JAPAN	1322	354	3313	1009
TAIWAN	1421	523	5708	2077
HONGK	977	151	5076	836
AUSTRL	540	145	3203	942
3909 50 10				
POLYURETHAN LOESUNGFORM COPOLYMG >50%				
EINF	2934*	1404*	9828*	5029*
AUS LG			4	13
EU	942	507	4768	2521
ITAL	379	181	1623	863
G BRIT	199	114	879	477
DAENM	191	78	1154	511
OESTER	59	27	677	351
SCHWZ	10	11	274	263
SLOWEN	1858	809	4524	2046
AUSF	4192*	1858*	10042*	4527*
EU	706	333	1489	680
G BRIT	498	141	1001	288
BELGI	58	34	229	125

Wichtigste Ursprungs- und Bestimmungs-Laender	MAI	2000	JAN./MAI	2000
	dt = 100kg	1000 DM	dt = 100kg	1000 DM
LITAU	583	259	1429	682
TSCHE	4	4	259	156
SLOWAK	157	78	226	115
UKRAIN	364	43	704	138
S AFR	410	108	1148	303
USA	1443	728	3081	1545
3909 50 90				
ANDERE POLYURETHANE IN PRIMAERFORMEN				
EINF	46567*	31095*	195355*	129971*
AUS LG	38	76	630	992
EU	30731	18546	136976	82699
FRANKR	1332	665	5844	2852
NIEDL	3661	2663	32451	21180
ITAL	5193	2762	21950	11136
G BRIT	1514	1098	8177	6429
DAENM	157	106	1408	944
SPAN	1356	1032	7390	4879
SCHWED	170	120	453	283
OESTER	409	256	2241	1486
BELGI	16899	9829	57003	33466
SCHWZ	12486	8798	46382	33107
POLEN	297	154	1404	907
UNGARN	74	69	264	280
SLOWEN	292	180	1925	1306
USA	2044	2248	7364	8135
INDIEN	280	200	281	201
JAPAN	281	830	1460	3086
AUSF	181677*	116284*	817512*	525216*
EV	28932	20138	88884	62690
PV	505	258	1672	838
EU	86779	55858	408875	264153
FRANKR	16404	11571	74368	50909
NIEDL	5516	3237	26788	16779
ITAL	31087	18371	137335	80553
G BRIT	7951	6437	40564	32615
IRLAND	523	380	2873	1990
DAENM	2206	1537	10523	7228
GRIECH	1189	661	5250	2984
PORTUG	686	494	3633	2570
SPAN	6788	3975	39093	22506
SCHWED	2211	1636	12883	9426
FINNL	1107	832	5212	3874
OESTER	6361	3995	26757	17604
BELGI	4515	2626	22448	14536
LUXEMB	265	106	1178	579
NORWEG	662	377	2376	1678
SCHWZ	6640	4512	30120	20559
MARINO	53	30	369	243
TUERK	8190	4460	25309	13654
ESTLD	1369	828	2771	1640
POLEN	9916	4468	42433	19424
TSCHE	5278	2822	21221	11838
SLOWAK	2211	1123	6411	3539
UNGARN	3392	1874	13187	7139
RUMAEN	455	249	1299	750
BULGAR	157	112	848	461
UKRAIN	187	92	1031	613
BELARS	690	380	3167	1767
MOLDAU	171	84	571	277
RUSSLD	1599	899	6074	3578
USBEK	2	6	249	147
SLOWEN	841	558	3299	1915
KROAT	581	399	2084	1393
JUGOSL	620	250	1809	618
MAROKK	128	62	764	518
ALGER	79	66	229	343
TUNES	149	121	859	582
AEGYPT	775	530	5105	2767
NIGERI			156	118
S AFR	2797	2031	13891	10180
USA	7267	6418	36926	30035
KANADA	665	403	4459	2639
MEXIKO	1034	854	4118	2833
GUATEM	123	105	355	295
EL SAL	82	71	390	346
COSTA	123	120	303	304
KOLUMB	285	259	1587	1382
VENEZU	1057	774	2657	2032
PERU	68	51	387	305
BRASIL	4752	3103	18063	11536
CHILE	109	98	1111	764
URUGU	174	120	1756	1205
ARGENT	905	585	3283	2266
SYRIEN	106	67	383	198
IRAN	1604	664	5472	2733
ISRAEL	729	649	3998	3302
SAUDIA	627	435	3238	1316
A EMIR	420	309	2312	1631
JEMEN	88	48	654	291
PAKIST	155	129	651	505
INDIEN	1612	857	6710	3349
THAIL	1579	1044	6143	4064
VIETN	563	374	2245	1380
INDONE	2562	1821	13630	9423
MALAYS	628	524	2092	1397
SINGAP	776	560	3288	2364
PHILIP	436	302	2234	1509
CHINA	2497	1612	14571	8988
REPKOR	3473	2576	14935	10940
JAPAN	2222	2033	8467	7756
TAIWAN	4066	2801	25433	16305
HONGK	5593	3234	22249	15666
AUSTRL	1059	752	5390	3998
NEUSEE	50	42	895	530
3910 00 00				
SILICONE IN PRIMAERFORMEN				
EINF	42257*	27503*	189921*	127730*
EV		2	5	404

Wichtigste Ursprungs- und Bestimmungs-Laender	MAI	2000	JAN./MAI	2000
	dt = 100kg	1000 DM	dt = 100kg	1000 DM
LV	143	378	366	823
PV			27	7
AUS LG	1	16	12	92
EU	35483	19530	161558	95456
FRANKR	14529	6611	58965	30626
NIEDL	1226	1477	7361	8900
ITAL	1284	1419	5630	6553
G BRIT	9514	5847	53130	30672
SPAN	1138	556	4288	2159
BELGI	7656	3748	31765	16198
SCHWZ	635	389	1882	1448
POLEN	220	67	650	244
RUSSLD	3	21	1092	358
USA	5159	5951	22651	25718
JAPAN	660	1441	1457	4049
AUSF	131407*	113193*	583612*	500677*
EINSCHL. 3914 00 00				
EV	34139	26059	125816	101764
LV			12	28
PV				9
FRANKR	7916	6921	34751	32386
NIEDL	6580	5258	28318	23387
ITAL	14077	11008	70781	52513
G BRIT	7449	8237	31820	36804
IRLAND	611	410	2546	2032
DAENM	797	1003	3804	4954
GRIECH	441	296	1814	1325
PORTUG	298	272	1920	1787
SCHWED	1428	1642	5455	6909
FINNL	598	653	3624	4125
OESTER	3779	3107	14867	13605
BELGI	10860	6819	68615	38184
LUXEMB	344	467	1582	2112
NORWEG	1033	1239	3753	4504
SCHWZ	4205	4687	22732	22055
TUERK	3995	3191	10264	8997
LETTLD	67	50	363	261
LITAU	184	125	413	305
POLEN	1703	1314	6866	5319
TSCHE	822	854	3028	3315
SLOWAK	421	276	573	447
UNGARN	1064	1073	3869	3349
RUMAEN	47	55	388	313
UKRAIN	10	9	341	167
RUSSLD	558	539	6388	4399
ASERB			907	441
TURKM			257	159
SLOWEN	873	680	2639	2120
KROAT	245	283	518	685
JUGOSL	248	176	372	289
MAROKK	4	3	209	184
LIBYEN			95	103
AEGYPT	390	670	1585	2058
S AFR	1106	915	3446	3223
USA	20105	18279	90134	85914
KANADA	224	334	1706	1176
MEXIKO	765	1441	2627	4171
KOLUMB	183	148	767	884
VENEZU	20	182	365	729
PERU	185	155	655	568
BRASIL	1070	1053	6615	6562
CHILE	242	266	970	1079
ARGENT	455	360	2503	1956
SYRIEN	18	11	1031	580
IRAN	147	170	1318	791
ISRAEL	760	861	3033	3492
SAUDIA	103	146	1439	1139
KATAR			551	1149
A EMIR	120	134	481	460
PAKIST	282	210	1882	1269
INDIEN	2853	1111	6613	3025
SRILAN	79	85	373	251
THAIL	864	615	4040	2884
VIETN	72	186	107	226
INDONE	574	517	2381	2439
MALAYS	394	313	982	966
SINGAP	2167	1502	8740	6167
PHILIP	64	172	473	859
CHINA	1278	1582	4719	4823
REPKOR	4149	3576	11566	10914
JAPAN	6529	6618	20825	24353
TAIWAN	3983	2827	20563	13587
HONGK	3660	2588	11911	9379
AUSTRL	1002	852	5011	4235
3911 10 00				
PETROLEUMHARZE CUMARONHARZE USW				
EINF	32735*	7171*	185897*	43678*
AUS LG	660	101	4332	669
EU	21969	5151	147730	36188
FRANKR	14409	3464	71269	18292
NIEDL	4430	941	52238	13661
ITAL	74	28	301	250
DAENM	1490	339	1509	355
SPAN	713	137	713	137
BELGI	809	215	11310	3315
RUSSLD	3128	353	6256	665
USA	4183	1088	16825	4382
BRASIL	832	180	3602	696
CHINA	360	80	1260	166
REPKOR	660	101	4020	569
JAPAN	360	117	1472	454
TAIWAN	1243	131	4331	502
AUSF	64920*	18597*	286781*	86733*
EINSCHL. 3911 90 91, 90 93, 90 99				
EV	1320	744	2169	1579
EU	34513	8679	159785	42387
FRANKR	4171	1213	17511	5492

Wichtigste Ursprungs- und Bestimmungs-Laender	MAI 2000 dt = 100kg	MAI 2000 1000 DM	JAN./MAI 2000 dt = 100kg	JAN./MAI 2000 1000 DM
NIEDL	2876	860	12576	3929
ITAL	3981	1114	22389	6981
G BRIT	2696	910	11485	4226
DAENM	3156	808	11873	3032
PORTUG	317	67	4322	1079
SPAN	10246	1613	53596	9733
SCHWED	1334	353	4666	1287
FINNL	278	77	1346	346
OESTER	4598	1303	14922	4276
BELGI	826	407	4787	1853
NORWEG	232	63	765	274
SCHWZ	681	302	2819	1337
TUERK	777	210	7400	2660
LITAU	394	122	2386	740
POLEN	2978	862	10603	3169
TSCHE	959	315	5865	1727
SLOWAK	560	191	2127	712
UNGARN	1455	357	5709	1691
RUMAEN	347	149	1471	616
BULGAR	50	15	331	155
UKRAIN	994	315	3438	1054
BELARS	2656	882	10835	3614
RUSSLD	1984	585	9936	3059
SLOWEN	867	258	3163	1145
MAROKK	333	145	720	306
AEGYPT	1237	327	2095	596
NIGERI	150	26	608	108
S AFR	49	35	371	163
USA	1120	564	6639	3137
KANADA	109	89	710	355
MEXIKO	309	136	1684	753
VENEZU	20	44	643	304
BRASIL	1254	399	3581	1252
IRAN			368	134
SAUDIA	320	100	2402	773
A EMIR	4560	1151	10366	2507
INDIEN	169	97	649	294
THAIL	1064	150	1956	299
MALAYS	73	31	2360	402
SINGAP	353	102	3337	1286
CHINA	661	202	1376	516
REPKOR	673	497	8857	3901
JAPAN	360	276	1840	1878
TAIWAN	889	298	2783	1086
HONGK	342	111	1978	639
AUSTRL	674	215	1165	344
3911 90 11				
POLY(OXY1,4-PHENYLENSULFONYL USW)				
EINF	918*	1367*	8137*	13543*
LV			10	9
PV			8	12
EU	186	135	891	1475
NIEDL	186	135	227	230
G BRIT			540	1101
USA	732	1232	7228	12047
AUSFUHR UNTER 3907 10 00				
3911 90 13				
POLY(THIO-1,4-PHENYLEN)				
EINF	5113*	6333*	20943*	24953*
EU	1620	1904	7936	9288
NIEDL	6	32	272	759
G BRIT	726	856	3815	4365
BELGI	888	1016	3801	4110
USA	3491	4419	13001	15643
AUSFUHR UNTER 3907 10 00				
3911 90 19				
AND KONDENSATIONPOLYMERISATIONERZ USW				
EINF	9598*	6492*	30972*	26065*
LV			120	236
AUS LG	22	155	85	553
EU	8953	5589	28957	23042
FRANKR	5195	1289	14896	4230
NIEDL	1706	2647	7108	13016
ITAL	265	151	961	585
G BRIT	1010	1230	3288	3811
SPAN	690	210	1072	527
OESTER	57	51	177	254
BELGI	23	8	1317	465
SCHWZ	96	58	525	645
USA	136	391	316	725
JAPAN	413	454	1174	1651
AUSFUHR UNTER 3907 10 00				
3911 90 91				
COPOLYMER A P-KRESOL U DIVINYLBENZOL				
EINF	*	*	*	*
AUSFUHR UNTER 3911 10 00				
3911 90 93				
HYDRIERT COPOLYMERE A VINYLTOULOL USW				
EINF	2*	9*	2*	9*
AUSFUHR UNTER 3911 10 00				
3911 90 99				
ANDERE POLYSULFIDE POLYSULFONE USW				
EINF	10190*,	5481*	47767*	22902*
LV	100	408	100	408
PV			88	34
AUS LG	2	187	175	1031
EU	9512	4297	42572	15267
FRANKR	211	264	1409	1440
NIEDL	5033	2967	23140	8902
ITAL	229	38	1064	311
G BRIT	317	87	3980	1353
SPAN	3572	894	12199	2956
BELGI	133	40	579	219
SCHWZ	399	123	1390	631
USA	100	437	316	2208
JAPAN	129	601	3004	4692
AUSFUHR UNTER 3911 10 00				
3912 11 00				
CELLULOSEACETATE NICHT WEICHGEMACHT				
EINF	24840*	10767*	117244*	49321*
EV	5775	2934	41344	18966
EU	19007	7774	75639	29762
FRANKR	9179	3406	51879	18621
ITAL	6605	2527	13769	5302
G BRIT	3203	1781	9788	5575
USA	5833	2993	41587	19549
AUSF	73*	81*	279*	338*
USA	67	73	244	299
3912 12 00				
CELLULOSEACETATE WEICHGEMACHT				
EINF	914*	695*	2224*	1467*
EU	914	695	2224	1467
ITAL	563	399	1646	1000
G BRIT	267	251	354	327
AUSF	43*	30*	70*	50*
EU	7	8	25	22
3912 20 11				
COLLODIUM CELLOIDIN NICHT WEICHGEM				
EINF	1247*	378*	5516*	1644*
EU	1245	373	5513	1636
FRANKR	285	111	1365	491
ITAL	950	262	4080	1114
AUSF	9*	25*	171*	257*
EU	8	21	21	74
3912 20 19				
AND CELLULOSENITRATE NICHT WEICHGEM				
EINF	2011*	738*	8645*	3375*
EU	1071	354	4192	1631
FRANKR	1071	354	4192	1631
SCHWZ	118	117	490	518
TSCHE	333	102	1884	567
UNGARN	489	164	1899	598
AUSF	13649*	5469*	82247*	31583*
EU	5355	2419	34942	15269
FRANKR	223	112	2324	1111
NIEDL	163	63	1048	397
ITAL	1507	790	8455	4206
G BRIT	302	181	2389	1295
DAENM	504	182	3456	1204
GRIECH	13	5	554	197
PORTUG	92	28	871	280
SPAN	906	434	4477	2151
SCHWED	625	219	3030	1044
FINNL	204	82	1591	629
OESTER	337	140	2616	1114
BELGI	479	183	3953	1576
NORWEG	139	51	866	327
SCHWZ	321	112	1797	618
TUERK	1153	426	5267	1885
POLEN			512	185
MAROKK	156	66	995	395
NIGERI	398	144	1112	382
USA	2262	755	15683	5124
KANADA	264	91	2333	750
MEXIKO	419	160	1677	634
KOLUMB	83	31	1180	393
URUGU	675	263	2600	995
ARGENT	343	191	850	368
LIBAN	99	32	977	302
SYRIEN	443	170	1086	370
PAKIST	291	101	1058	366
VIETN			405	129
INDONE	104	34	1156	347
MALAYS	202	69	1315	443
PHILIP			218	75
AUSTRL	99	37	1131	366
3912 20 90				
CELLULOSENITRATE WEICHGEMACHT				
EINF	28*	17*	319*	220*
EU	28	17	315	184
AUSF	4466*	2224*	23184*	11960*
EU	1738	1042	12533	7088
ITAL	1164	656	9329	5112
G BRIT	152	134	889	648
SPAN	243	156	1160	599
TUERK	718	297	1888	763
AEGYPT	1110	452	3120	1256
S AFR			1238	530
USA	163	79	1203	579
DOM RP	174	83	870	413
IRAN			181	298
JORDAN	263	104	533	203
INDONE			594	254
3912 31 00				
CARBOXYMETHYLCELLULOSE UND IHRE SALZE				
EINF	9075*	3614*	35920*	15419*
FRANKR	483	334	2753	1996
NIEDL	2404	1131	8459	4395
ITAL	690	150	7547	1780
G BRIT	977	93	2203	470
USA		1	339	860
JAPAN			89	231
AUSF	7611*	4054*	54374*	25477*
EU	2862	1534	29251	12202
FRANKR	279	194	2913	1017
NIEDL	359	213	3981	2456
ITAL	517	234	3278	1495
G BRIT	401	242	2891	1589
IRLAND	220	145	2766	858
DAENM	120	80	992	485
SPAN	312	194	5545	1994
SCHWED			582	117
OESTER	100	62	1333	686
BELGI	516	142	4386	1155
NORWEG			213	101
TUERK	278	170	1480	862
POLEN	153	68	751	428
TSCHE	170	131	613	528
RUMAEN	20	20	420	131
UKRAIN	539	178	589	219
RUSSLD	32	10	764	299
KASACH			500	250
TURKM			2000	669
TUNES	241	138	505	290
AEGYPT	943	470	2436	1283
NIGERI	5	9	359	187
S AFR			425	198
USA	195	92	792	570
KANADA	60	40	265	211
MEXIKO	200	110	644	392
BRASIL	233	124	2851	1424
ISRAEL	164	34	929	336
KUWAIT			311	140
A EMIR	300	136	612	298
THAIL	42	29	454	284
INDONE	263	132	1575	736
PHILIP	70	39	1207	452
CHINA	200	147	216	170
TAIWAN	110	74	448	306
AUSTRL			407	285
3912 39 10				
ETHYLCELLULOSE				
EINF	421*	691*	2885*	4139*
EU	32	132	222	554
NIEDL	32	132	221	553
USA	389	559	2659	3575
AUSF	103*	296*	234*	587*
EU	59	180	137	354
OESTER	49	126	100	257
3912 39 20				
HYDROXYPROPYLCELLULOSE				
EINF	75*	218*	263*	852*
USA	20	79	84	323
JAPAN	51	122	103	295
AUSF	14*	59*	126*	433*
EU	7	20	83	227
VENEZU			17	95
3912 39 80				
ANDERE CELLULOSEETHER				
EINF	7320*	9528*	35448*	45906*
AUS LG	113	131	643	765
NIEDL	853	1038	4852	6222
G BRIT	107	347	745	2062
SCHWED	841	857	3622	3661
SCHWZ	150	199	483	733
USA	1695	2222	10241	12652

Wichtigste Ursprungs- und Bestimmungs-Laender	MAI 2000 dt = 100kg	MAI 2000 1000 DM	JAN./MAI 2000 dt = 100kg	JAN./MAI 2000 1000 DM
REPKOR	455	410	1011	903
JAPAN	657	1537	1442	3536
TAIWAN	5	4	278	332
AUSF	52625*	56327*	227008*	242385*
EV			3	13
EU	27883	30425	126052	138867
FRANKR	3741	4287	17042	19673
NIEDL	1099	1296	5403	6461
ITAL	7044	7497	29724	31835
G BRIT	1834	2450	8844	11964
IRLAND	475	512	1157	1263
DAENM	254	316	1261	2030
GRIECH	1136	1351	3658	4668
PORTUG	843	921	4116	4577
SPAN	7070	5608	28549	25690
SCHWED	264	297	1031	1306
FINNL	552	705	3431	4556
OESTER	2095	2443	10571	12363
BELGI	1474	1740	10990	12395
NORWEG	100	149	219	306
SCHWZ	889	1023	3467	3949
TUERK	2955	2548	8592	8180
LETTLD	8	12	177	206
POLEN	2706	3141	9332	11016
TSCHE	629	748	2345	2784
SLOWAK	298	356	862	1069
UNGARN	669	642	2226	2243
RUMAEN	371	484	827	1060
BULGAR	297	346	1025	1194
UKRAIN	172	141	495	559
BELARS			115	164
RUSSLD	655	655	3878	4576
SLOWEN	51	74	263	360
KROAT	575	701	970	1209
JUGOSL	57	77	96	127
MAZED	10	14	158	198
MAROKK	20	20	314	352
ALGER			72	87
TUNES	130	30	327	166
LIBYEN			99	111
AEGYPT	414	460	1094	1219
SUDAN			86	126
COTEIV			100	108
NIGERI			198	232
S AFR	144	205	1287	1404
USA	2737	2945	15491	14531
KANADA	464	417	1441	1363
MEXIKO	111	131	4042	3467
GUATEM	32	40	218	278
KOLUMB	110	136	1316	1479
VENEZU	174	192	1130	1273
PERU	8	12	246	308
BRASIL	1883	1572	5686	5741
CHILE	137	168	1376	1453
ARGENT	940	806	2928	2628
ZYPERN	77	93	327	392
LIBAN	83	84	141	152
SYRIEN			508	580
IRAN	143	127	1019	1207
ISRAEL	123	197	713	954
JORDAN	80	79	282	278
SAUDIA	490	510	1272	1306
KUWAIT	80	92	284	305
BAHRAI			174	185
A EMIR	120	117	616	650
PAKIST	14	29	148	179
INDIEN	176	203	335	597
THAIL	215	195	852	779
VIETN	167	60	248	151
INDONE	602	647	2850	2461
MALAYS	228	184	1087	1008
SINGAP	1314	1232	4476	4072
PHILIP			279	295
CHINA	457	1222	961	1791
REPKOR	11	14	283	321
JAPAN	734	775	2277	2443
TAIWAN	1062	990	5627	5090
HONGK	264	216	683	548
AUSTRL	385	360	1215	1206
NEUSEE			184	190
3912 90 10				
CELLULOSEESTER				
EINF	4126*	4608*	18515*	19847*
EV	595	543	1569	1569
AUS LG	1002	781	3092	2393
EU			6	3
USA	4047	4282	18437	18901
JAPAN	76	322	168	937
AUSF	450*	537*	2827*	3546*
EV	65	85	1266	1490
EU	340	399	1311	1605
FRANKR	56	69	284	333
G BRIT	104	106	191	210
SPAN	66	81	352	430
SCHWED	89	107	127	168
FINNL			104	120
SCHWZ	66	86	1301	1548
3912 90 90				
AND CELLULOSE IHRE CHEM DERIVATE USW				
EINF	3395*	3641*	12878*	11409*
AUS LG	126	55	443	190
FRANKR	3	21	127	304
NIEDL	4	14	196	170
G BRIT	158	213	1093	1404
IRLAND	2616	2433	6866	6082
PORTUG	132	130	257	238
FINNL	208	152	1326	943
JAPAN	63	374	179	1023
TAIWAN	126	55	800	352
AUSF	3204*	1115*	12393*	5301*
EU	2673	780	6210	1902
ITAL	1347	282	2890	557
G BRIT	527	159	1049	326
IRLAND	259	197	451	342
POLEN	33	39	125	277
BULGAR			578	253
USA	182	87	2998	1405
IRAN			191	162
REPKOR	102	27	768	207
3913 10 00				
ALGINSAEURE IHRE SALZE UND ESTER				
EINF	4548*	4383*	15040*	16843*
EU	419	536	2741	4784
FRANKR	164	235	1391	2275
ITAL	180	129	589	417
G BRIT	75	172	679	1936
DAENM			63	118
NORWEG	1286	2087	4484	7355
CHINA	2842	1753	7802	4663
AUSF	4153*	4741*	12136*	12919*
3913 90 10				
CHEMISCHE DERIVATE D NATURKAUTSCHUKS				
EINF	74*	55*	78*	67*
EU	74	53	75	55
AUSF	574*	816*	1251*	1747*
EU	20	28	85	92
USA	400	567	800	1093
REPKOR	60	98	111	177
JAPAN	90	117	140	178
3913 90 20				
AMYLOPEKTIN				
EINF	*	*	*	1*
AUSF	*	*	*	*
3913 90 30				
AMYLOSE				
EINF	*	*	*	1*
AUSF	*	*	*	2*
3913 90 80				
MODIFIZIERTE NATUERLICHE POLYMERE USW				
EINF	3452*	5923*	13639*	28523*
AUS LG			6	57
EU	2543	4442	10455	19296
FRANKR	742	1531	2549	5279
NIEDL	120	98	918	632
ITAL	896	625	1694	1161
G BRIT	721	1163	3527	5984
DAENM	47	121	210	900
SCHWED	5	863	185	3081
OESTER	7	28	1254	2036
BELGI	5	13	118	219
NORWEG		3	22	330
TSCHE		10	2	211
USA	208	581	1150	5886
CHINA	680	799	1934	2343
JAPAN	11	83	35	301
AUSF	5000*	15674*	16068*	41247*
EV		111	1	188
EU	2386	2235	7864	7539
FRANKR	190	286	681	1196
NIEDL	150	113	1308	1093
ITAL	459	506	1736	1719
G BRIT	16	72	151	326
SPAN	53	397	399	934
OESTER	1216	598	1638	892
BELGI	253	156	1826	1043
SCHWZ	21	28	153	354
TUERK	599	369	1586	1091
POLEN	28	48	136	270
RUMAEN	8	13	75	130
RUSSLD	73	116	180	286
DR KON	195	184	195	184
ANGOLA	275	256	275	256
USA	144	2879	335	10065
KANADA	10	126	33	409
MEXIKO	36	73	110	211
VENEZU				331
ARGENT			3	99
THAIL		216	109	1248
INDONE	611	216	2334	790
REPKOR	151	62	616	255
JAPAN	2	8481	67	15783
TAIWAN	158	107	677	567
AUSTRL	1	8	8	140
3914 00 00				
IONENAUSTAUSCHER GRUNDLG POLYMERE USW				
EINF	3270*	1745*	56536*	29780*
AUS LG	3	308	16	1272
EU	1097	376	46939	21013
FRANKR		1	37774	16013
ITAL	1007	247	6098	2562
G BRIT	46	37	2624	1933
SCHWED	1	60	7	176
SCHWZ	19	46	159	256
RUMAEN	1985	617	8067	2644
USA	22	306	1032	3951
CHINA	137	65	295	540
JAPAN	8	329	30	1348
AUSFUHR UNTER 3910 00 00				
3915 10 00				
ABFALL SCHNITZEL USW ETHYLENPOLYMERE				
EINF	10333*	542*	66362*	3562*
EU	5050	251	41068	2454
NIEDL	1706	87	18035	1442
G BRIT	246	19	2428	139
DAENM	1505	97	5361	353
SCHWED	14	4	5233	164
NORWEG			1428	108
SCHWZ	2197	134	8968	528
TSCHE	2438	92	10608	248
AUSF	160970*	6398*	789886*	28379*
EU	28093	1098	199272	7202
FRANKR	1500	44	7795	321
NIEDL	12576	484	96857	3253
ITAL	2748	114	23164	1055
G BRIT			1961	210
DAENM	610	33	8167	369
GRIECH	1274	65	4734	259
SPAN	1104	77	16646	539
OESTER	1529	78	7359	270
BELGI	6182	173	24067	621
SCHWZ	2512	180	11074	915
LITAU	6030	138	31072	723
POLEN	1134	97	3457	260
NIGERI	5000	81	11300	192
INDIEN	5340	210	39048	1500
CHINA	3325	143	13671	633
HONGK	106491	4293	464265	16373
3915 20 00				
ABFALL SCHNITZEL USW STYROLPOLYMERE				
EINF	10627*	367*	25466*	826*
EU	3112	271	7948	549
NIEDL	1595	160	2028	182
AUSF	5644*	376*	39875*	2211*
EU	1881	154	21532	1239
NIEDL	1705	142	11591	716
ITAL			5990	265
HONGK	3727	221	16474	903
3915 30 00				
ABFAELLE USW VINYLCHLORIDPOLYMERE				
EINF	14749*	866*	61738*	3115*
EU	9392	628	38932	2026
FRANKR	5301	394	12031	860
G BRIT	505	26	4080	190
BELGI	318	9	5589	244
LUXEMB	1744	99	4045	126
NORWEG	1764	59	6966	295
SCHWZ	2514	108	6743	321
POLEN	442	38	2588	246
AUSF	20204*	810*	100521*	4084*
EU	18053	713	73535	2728
NIEDL	3310	87	9813	279
ITAL	145	5	4270	169
OESTER	4141	172	16894	633
LUXEMB	9039	379	36915	1377
TUERK			946	209
PHILIP			10344	447
3915 90 11				
ABFALL SCHNITZEL USW PROPYLENPOLYMERE				
EINF	3165*	179*	16817*	1131*
EU	1943	74	11204	715
NIEDL	1405	34	5795	415
POLEN	1222	105	5232	393
AUSF	15410*	710*	97486*	4592*
EU	10450	472	67232	2751
NIEDL	3217	132	13898	598
ITAL	5580	254	46397	1743
SYRIEN			2715	562
INDIEN	4000	200	18482	923
HONGK	910	37	7914	285

Wichtigste Ursprungs- und Bestimmungs-Laender	MAI	2000	JAN./MAI	2000
	dt = 100kg	1000 DM	dt = 100kg	1000 DM
3915 90 13				
ABFALL SCHNITZEL USW ACRYLPOLYMERE				
EINF	117*	68*	647*	249*
SLOWEN	112	55	621	234
AUSF	7135*	532*	33859*	2406*
EU	1089	74	6087	437
HONGK	5650	429	23795	1672
3915 90 19				
ABFAELLE USW AND ADDITPOLYMERISATERZG				
EINF	2811*	163*	9349*	848*
EV			96	78
EU	1030	61	2511	164
LETTLD			820	165
USA		3	101	104
AUSF	28790*	2361*	143814*	11914*
EU	6427	580	37454	2926
NIEDL	5423	445	19979	1240
ITAL	865	99	11463	1396
USA	9610	980	55765	5709
CHINA	641	51	2809	210
HONGK	9744	608	45171	2792
3915 90 91				
ABFAELLE SCHNITZEL USW EPOXIDHARZE				
EINF	553*	16*	2505*	46*
EU	553	16	2505	46
AUSF	11*	5*	182*	22*
3915 90 93				
ABFAELLE SCHNITZEL USW CELLULOSE USW				
EINF	25*	6*	1300*	142*
EU	25	6	1300	142
AUSF	248*	47*	1454*	197*
EU			187	3
HONGK	156	11	1107	112
3915 90 99				
ABFAELLE SCHNITZEL USW AND KUNSTSTOFF				
EINF	30435*	2429*	119287*	9580*
LV			153	19
AUS LG	51	14	51	14
EU	25309	1977	85720	7354
FRANKR	2000	164	4959	440
NIEDL	9607	825	31808	2877
ITAL	157	21	1900	320
G BRIT	789	100	6423	523
DAENM	729	72	5364	404
SPAN	426	48	3471	310
OESTER	1856	87	4972	238
BELGI	6795	598	21154	1940
SCHWZ	1409	26	7050	280
TSCHE	1819	108	7793	382
BELARS	363	16	5191	262
USA	49	42	2378	306
MEXIKO			2467	151
AUSF	50396*	26858*	326595*	159556*
EINSCHL. 3916 90 13, 3917 31 90, 3920 92 00				
EV			371	18
PV	4	10	303	525
EU	26598	15412	205098	106555
FRANKR	3061	2592	29216	14853
NIEDL	5683	2575	25919	13206
ITAL	4357	1750	46433	14869
G BRIT	1152	916	8573	7299
IRLAND	465	61	3379	673
DAENM	979	718	4821	3398
GRIECH	619	564	3098	2982
PORTUG	50	78	634	808
SPAN	2391	1376	12230	9023
SCHWED	368	557	2563	3590
FINNL	332	309	1380	1306
OESTER	2685	1422	15910	9659
BELGI	4412	2408	50677	24490
LUXEMB	44	66	265	399
NORWEG	166	255	732	1088
SCHWZ	4187	2630	19977	11907
TUERK	255	345	863	1272
LETTLD	15	14	155	199
POLEN	1136	1030	6047	5131
TSCHE	464	517	2649	2538
UNGARN	246	284	1467	1401
RUMAEN	51	13	629	163
RUSSLD	20	35	312	395
SLOWEN	49	90	444	483
B HERZ	83	102	164	183
AEGYPT	4	20	215	120
S AFR	19	59	522	727
USA	13921	3349	70362	15385
KANADA	386	106	1463	608
MEXIKO	3	8	308	273
BRASIL	20	134	180	559
CHILE			508	358
ISRAEL	155	182	680	797
SAUDIA	37	44	182	200
KUWAIT	5	7	193	162
A EMIR	135	159	581	445
INDIEN	33	105	111	371
THAIL	158	101	186	160
VIETN			110	121
INDONE	42	136	186	332
SINGAP	357	342	775	800
CHINA	5	46	674	287
REPKOR	13	19	705	941
JAPAN	57	168	229	572
TAIWAN	73	221	1413	1260
HONGK	234	20	4544	281
AUSTRL	86	112	547	809
NEUSEE	94	93	213	200
3916 10 00				
MONOFIL STAB STANGE USW A ETHYLEN USW				
EINF	220*	431*	3053*	3606*
EV	1	3	1	6
AUS LG	1	3	1	6
EU	215	389	2828	3292
NIEDL	65	101	929	922
G BRIT	27	120	804	1115
SPAN			324	167
OESTER			228	250
BELGI	72	120	352	685
SCHWZ	2	3	164	176
AUSF	6163*	6580*	20521*	21124*
PV			5	8
EU	3794	4441	12324	13462
FRANKR	558	614	1830	1896
NIEDL	410	711	1230	1771
ITAL	977	1166	3361	3662
G BRIT	341	317	982	891
DAENM	340	341	1717	1733
SPAN	153	190	423	445
SCHWED	417	413	846	862
FINNL	95	121	284	315
OESTER	255	242	796	839
BELGI	215	296	666	871
NORWEG	5	5	172	135
SCHWZ	257	420	1013	1321
TUERK	146	88	300	229
POLEN	518	401	1246	929
TSCHE	413	367	1563	1528
UNGARN	88	84	626	569
RUSSLD	33	32	205	225
USA	153	130	467	396
MEXIKO	35	42	208	285
BRASIL	14	9	186	128
JAPAN	77	94	262	272
3916 20 10				
MONOFIL STAB USW POLYVINYLCHLORID				
EINF	15569*	7477*	76648*	39069*
EU	10209	4913	49580	26549
FRANKR	8068	3298	33082	15403
NIEDL	697	447	3530	2330
ITAL	184	110	835	599
G BRIT	185	329	1437	1587
SPAN	90	30	1706	677
SCHWED	77	66	547	496
OESTER	376	363	1329	1417
BELGI	453	234	6747	3827
SCHWZ	361	354	659	518
TUERK	107	35	507	221
POLEN	4145	1639	16303	6760
TSCHE	415	172	5912	2525
UNGARN	67	79	1337	569
RUMAEN	49	163	824	1078
KROAT			601	224
USA	80	100	150	271
AUSF	221301*	104485*	944927*	449781*
PV	188	94	697	348
EU	99748	48770	504459	244073
FRANKR	29667	12728	149708	65143
NIEDL	10260	5702	55889	30621
ITAL	6505	3555	29420	16130
G BRIT	16265	7371	88585	39208
IRLAND	2808	1210	13550	6159
DAENM	1174	773	8005	4591
GRIECH	2004	1073	10699	6162
PORTUG	272	153	1497	967
SPAN	5957	3252	38532	19183
SCHWED	246	182	1361	980
FINNL	187	107	726	494
OESTER	11441	5514	53352	24260
BELGI	12433	6885	50641	28792
LUXEMB	529	265	2494	1383
NORWEG	73	71	808	562
SCHWZ	12816	5929	48118	23343
TUERK	2732	1644	9908	5524
ESTLD	2342	1079	7778	3486
LETTLD	1656	805	7245	3669
LITAU	1710	846	6574	3131
POLEN	38096	15697	144523	61929
TSCHE	21130	9520	70479	31750
SLOWAK	2450	1154	7447	3619
UNGARN	4541	2062	15244	7036
RUMAEN	1667	833	6089	2960
BULGAR	959	472	2702	1395
UKRAIN	2799	1346	10808	5263
BELARS	660	333	1935	945
RUSSLD	13068	6243	46423	21891
ASERB	130	78	388	236
KASACH	155	81	168	102
USBEK	140	57	358	174
SLOWEN	2184	1028	10858	5141
KROAT	3710	1721	13835	6544
B HERZ	2873	1365	7862	3870
JUGOSL	1420	714	4232	2085
MAZED	298	188	877	453
AEGYPT	5	4	193	114
SENEG	89	66	236	164
MAURIT	170	96	529	290
S AFR	50	37	283	207
USA	406	345	1803	1837
KANADA	349	175	1300	716
MEXIKO	143	83	1116	581
BRASIL	181	124	313	239
ARGENT	267	126	831	411
ZYPERN	210	106	348	205
IRAN			129	80
ISRAEL	30	31	387	291
SAUDIA	189	100	372	175
A EMIR	298	175	641	383
SINGAP	121	64	632	395
CHINA	216	105	714	383
REPKOR	3	4	298	255
JAPAN	304	217	822	652
TAIWAN	136	69	815	445
HONGK	142	74	738	437
AUSTRL	118	77	486	319
3916 20 90				
MONOFIL USW AND POLYMERE VINYLCHLORID				
EINF	708*	633*	3875*	2783*
EU	69	140	695	1404
FRANKR	32	102	318	990
NIEDL	7	18	238	281
SCHWZ	546	375	1823	937
UNGARN	44	9	302	128
AUSF	1279*	1625*	6074*	6397*
PV	3	4	13	16
EU	302	321	1609	1615
FRANKR	28	33	264	236
NIEDL	50	57	332	348
BELGI	53	71	327	334
NORWEG	23	183	396	1295
POLEN	320	206	1667	1099
TSCHE	118	79	635	444
UNGARN	25	24	327	293
RUSSLD	214	183	514	437
SAUDIA		368	1	371
3916 90 11				
MONOFIL STAB STANGE USW POLYESTER USW				
EINF	618*	591*	2774*	3159*
EU	614	590	2706	3060
FRANKR	103	144	1049	1473
ITAL	54	57	355	369
BELGI	427	350	1181	1012
AUSF	1219*	1150*	6195*	5541*
EU	439	584	3039	2890
FRANKR	38	78	174	300
NIEDL	133	163	615	704
ITAL		1	1495	828
G BRIT	47	41	176	228
OESTER	191	263	348	536
SCHWZ	141	198	437	588
TSCHE	1	7	136	192
USA	60	102	597	883
3916 90 13				
MONOFIL STAB STANGE USW POLYAMIDE USW				
EINF	1561*	1411*	7069*	6564*
EV		1		37
AUS LG		1	1	38
EU	993	698	4634	3545
ITAL	76	53	340	251
G BRIT	3	2	52	106
OESTER	566	366	2134	1360
BELGI	321	252	1951	1637
TSCHE	390	336	1610	1539
USA	154	254	680	1013
TAIWAN	21	92	48	317
AUSFUHR UNTER 3915 90 99				
3916 90 15				
MONOFIL STAB STANGE USW EPOXIDHARZ				
EINF	64*	92*	245*	389*
EU	64	85	155	269
FRANKR	47	63	71	189
AUSF	203*	431*	1209*	2383*
EU	169	155	989	1199
NIEDL	20	20	107	157
ITAL	34	25	266	284
G BRIT	59	91	309	467
SCHWZ	14	119	49	431

Wichtigste Ursprungs- und Bestimmungs-Laender	MAI 2000 dt × 100kg	MAI 2000 1000 DM	JAN./MAI 2000 dt × 100kg	JAN./MAI 2000 1000 DM
TSCHE	8	89	35	399
HONGK			48	81
3916 90 19				
MONOFILE USW KONDESATPOLYMERISATERZG				
EINF	3677*	5698*	18865*	32802*
AUS LG			7	27
EU	2913	4821	16740	29443
FRANKR	42	141	183	494
NIEDL	212	291	769	922
ITAL	1023	866	4932	3429
G BRIT	57	65	228	375
OESTER	765	650	3774	4619
BELGI	814	2808	6846	19584
TSCHE	59	51	219	238
UNGARN	410	165	847	341
USA	271	603	917	2290
AUSF	2522*	4001*	12441*	18507*
PV	41	58	286	517
EU	599	1258	6599	9040
FRANKR	40	69	336	779
NIEDL	70	211	1057	1565
ITAL	18	58	2049	1113
G BRIT	68	130	1047	1716
DAENM	67	164	354	717
PORTUG	22	43	132	256
SCHWED	68	114	220	546
FINNL	71	116	189	322
OESTER	72	166	805	1189
BELGI	67	105	213	499
NORWEG	137	270	519	1135
SCHWZ	289	528	889	1745
POLEN	60	108	207	353
TSCHE	208	373	938	1710
SLOWEN	59	89	261	433
USA	196	291	344	654
MEXIKO	144	189	343	451
BRASIL	2	3	157	107
INDONE			110	90
JAPAN	217	448	552	1020
3916 90 51				
MONOFIL STAB STANGE USW PROPYLEN USW				
EINF	587*	510*	4147*	2371*
EU	182	102	2415	955
FRANKR	24	13	1299	449
ITAL	54	26	399	137
OESTER	69	46	473	281
SLOWEN	120	63	700	292
S AFR	278	332	913	1036
AUSF	4512*	3593*	18416*	16099*
EU	700	518	5425	5556
FRANKR	157	115	837	747
NIEDL	104	72	763	562
ITAL	85	56	410	303
G BRIT	122	79	955	862
PORTUG			449	647
SPAN	51	50	645	859
OESTER	70	58	625	789
BELGI	30	25	383	452
SCHWZ	126	98	383	374
TUERK	353	309	1350	1234
POLEN	237	143	746	523
TSCHE	1301	1223	4163	3800
SLOWAK	147	127	242	250
UNGARN	177	99	919	608
SLOWEN	650	420	2277	1466
S AFR	131	93	485	365
USA	154	132	561	447
MEXIKO	257	145	765	443
SINGAP	28	20	202	165
3916 90 59				
MONOFILE USW ADDITPOLYMERISATERZEUGN				
EINF	338*	590*	1257*	2580*
EV			2	20
AUS LG			66	25
EU	336	584	1131	2352
FRANKR	221	442	578	1343
ITAL	84	107	453	870
USA			99	171
AUSF	968*	1812*	5704*	10026*
EU	735	1277	4701	7710
FRANKR	143	222	1022	1495
NIEDL	55	99	555	776
ITAL	21	29	155	243
G BRIT	287	474	1578	2467
DAENM	83	102	315	408
SPAN	34	93	223	578
FINNL	11	23	83	176
OESTER	28	63	381	816
BELGI	10	30	97	247
SCHWZ	75	161	298	676
POLEN	35	69	174	340
TSCHE	24	47	98	174
USA	20	58	148	440
THAIL	2	4	48	110
3916 90 90				
MONOFILE USW AUS AND KUNSTSTOFFEN				
EINF	887*	1082*	9799*	7468*
EV	2	100	23	583
LV			1	9
AUS LG	1	83	18	519
EU	299	237	8211	3577
ITAL	46	25	7253	2723
SCHWED	59	39	404	286
SCHWZ	153	452	873	2551
TUERK	351	172	409	213
USA	5	117	51	837
AUSF	3506*	9342*	18784*	43189*
EINSCHL. 3920 73 10, 73 50, 73 90, 79 00				
PV	2	3	37	54
EU	720	1992	8145	16885
FRANKR	105	268	1432	2621
NIEDL	69	268	651	1956
ITAL	45	156	897	1521
G BRIT	42	181	1800	3658
IRLAND	3	142	9	388
DAENM	15	90	671	985
GRIECH	2	8	88	165
SPAN	48	256	563	1099
SCHWED	99	95	574	944
FINNL	10	27	136	328
OESTER	244	358	1099	2234
BELGI	23	113	175	610
NORWEG	19	36	65	195
SCHWZ	425	544	1220	2025
TUERK	6	52	283	344
LITAU	139	126	269	234
POLEN	75	146	417	853
TSCHE	218	269	815	1025
UNGARN	65	137	480	873
RUSSLD	90	63	581	584
SLOWEN	16	36	238	345
USA	158	1344	696	5147
BRASIL	14	61	208	415
IRAN			2	77
SINGAP	39	51	123	216
CHINA	2	93	10	339
REPKOR	243	739	747	2283
JAPAN	426	1342	1958	4910
TAIWAN	682	1744	1672	4305
3917 10 10				
KUNSTDAERME GEHAERTETE EIWEISSSTOFFE				
EINF	4797*	7743*	17606*	31590*
PV	2	9	20	33
EU	652	973	1002	1793
NIEDL	25	81	78	237
SPAN	70	157	340	791
BELGI	557	735	564	739
SCHWZ			54	80
POLEN	83	113	227	347
TSCHE	3695	4903	15263	24514
USA	363	1742	950	4529
AUSTRL			106	315
AUSF	10152*	23247*	40657*	86024*
PV			12	24
EU	3399	11133	9279	28958
FRANKR	603	1958	2052	6673
NIEDL	293	1086	841	2670
ITAL	582	1292	1660	3877
G BRIT	405	1696	838	3441
IRLAND	25	136	66	349
DAENM	339	1442	642	2699
GRIECH	24	79	119	448
SCHWED	321	1349	747	3228
FINNL	389	845	859	1754
OESTER	224	651	769	1957
BELGI	176	538	583	1658
ISLAND	24	126	69	305
NORWEG	49	153	298	913
SCHWZ	88	284	365	1362
TUERK	33	107	467	1335
ESTLD	43	245	92	555
POLEN	78	243	537	1990
TSCHE	5043	5443	22594	26122
UNGARN	37	170	140	714
RUMAEN	92	242	357	988
BULGAR			29	99
ALBAN	25	22	185	363
SLOWEN	56	308	136	761
B HERZ	42	147	268	1082
USA	569	2765	2999	11653
KANADA	182	663	1008	3012
COSTA	48	119	65	175
VENEZU	26	111	82	314
BRASIL	16	59	81	212
BOLIV	14	83	14	83
ARGENT	20	45	183	502
ISRAEL	21	82	125	501
THAIL	26	141	100	495
CHINA	7	18	64	282
REPKOR			34	228
HONGK	6	37	73	248
AUSTRL	68	238	547	1823
3917 10 90				
KUNSTDAERME AUS CELLULOSEKUNSTSTOFFEN				
EINF	2626*	4750*	12542*	20567*
LV			33	54
EU	1830	2515	9236	11549
SPAN	383	749	1016	1832
OESTER	17	60	176	483
BELGI	1356	1641	7735	8807
POLEN	250	692	1145	3219
TSCHE	389	1142	1827	5005
SLOWEN	121	349	131	384
JAPAN			107	201
AUSF	4623*	11821*	24054*	59478*
EV	12	21	48	75
EU	1157	2455	5060	13750
FRANKR	149	314	972	2131
NIEDL	115	290	554	1402
ITAL	63	119	361	898
G BRIT	69	146	366	773
IRLAND	78	84	113	117
DAENM	171	323	1033	1895
GRIECH	38	87	171	385
SCHWED	88	168	372	776
FINNL	58	112	234	457
OESTER	254	560	1461	3878
BELGI	22	50	269	698
SCHWZ	50	172	289	905
TUERK	52	121	245	563
ESTLD	40	75	42	81
LETTLD	49	110	130	305
LITAU	65	158	334	655
POLEN	658	1619	3818	8293
TSCHE	627	1675	2527	6845
UNGARN	52	110	327	721
BULGAR	2	4	146	336
UKRAIN	48	103	67	146
RUSSLD	42	75	465	1009
KASACH	61	216	116	537
AEGYPT			112	168
USA	916	2725	5531	15884
KANADA	48	141	186	530
COSTA	5	15	54	159
KOLUMB	103	237	296	678
BRASIL	175	331	795	1484
CHILE	61	149	241	604
ARGENT	51	102	268	508
ISRAEL		1	126	454
KUWAIT	31	172	40	254
CHINA	35	97	203	594
REPKOR	19	74	100	330
JAPAN	89	243	513	1073
AUSTRL	65	134	401	880
3917 21 10				
ROHRE USW N BIEGSAM NAHTLOS A ETHYLEN				
EINF	4960*	2452*	40520*	18880*
AUS LG	2	4	6	10
EU	4003	1807	20210	12425
FRANKR	1	1	928	239
NIEDL	102	80	481	383
ITAL	1245	428	4382	1523
DAENM	1337	746	2120	2219
SCHWED	294	253	9267	7197
FINNL	482	136	1684	500
BELGI	480	122	1133	225
NORWEG	120	52	646	254
SCHWZ	57	25	741	449
POLEN	402	365	1480	1049
TSCHE	266	73	17166	4427
AUSF	39897*	15830*	178463*	65646*
EU	31233	12477	147117	53221
FRANKR	4466	1544	29193	8949
NIEDL	13957	4422	45838	14139
ITAL	1423	1720	8299	7794
G BRIT	225	102	4738	1772
IRLAND			1480	346
DAENM	869	342	4006	1448
SCHWED	230	69	7719	2660
OESTER	3810	2082	10039	4843
BELGI	6101	2077	35125	10775
SCHWZ	2539	1141	10463	4529
POLEN	649	241	2934	1302
TSCHE	3833	1208	9854	3046
UNGARN	56	22	499	277
BULGAR	182	59	950	314
BELARS	13	6	768	296
SLOWEN	288	83	1577	468
MAROKK	609	188	739	228
TANSAN			1218	286
MALAYS	3	10	192	273
AUSTRL	19	39	55	162
3917 21 91				
ETHYLENROHRE USW F GASLTG USW ZIV LFZ				
EINF	*	23*	*	37*
AUSF	6*	4*	17*	18*
EU	6	4	17	18
3917 21 99				
AND ROHRE U SCHLAEUCHE ETHYLENPOLYMER				
EINF	7779*	6011*	37221*	28113*
EU	707	582	4233	3314
FRANKR			103	173
NIEDL	13	38	194	252
G BRIT	85	112	307	549

Wichtigste Ursprungs- und Bestimmungs-Laender	MAI 2000 dt = 100kg	MAI 2000 1000 DM	JAN./MAI 2000 dt = 100kg	JAN./MAI 2000 1000 DM
FINNL			138	136
OESTER	373	241	2460	1484
BELGI	103	110	358	296
SCHWZ	6731	5233	31468	23710
POLEN	179	80	1031	668
AUSF	6602*	4774*	23515*	14206*
EU	2449	3200	7902	6769
FRANKR	443	413	1193	793
NIEDL	657	733	1658	1275
ITAL	106	122	528	452
G BRIT	246	146	395	228
IRLAND	120	330	457	571
SPAN	278	933	349	1070
SCHWED	14	28	214	294
OESTER	269	132	981	539
BELGI	226	259	1698	1156
SCHWZ	655	363	4623	3028
POLEN	47	32	643	407
TSCHE	3143	928	8733	2737
MALAYS			42	110
3917 22 10				
ROHRE USW N BIEGSAM NAHTLOS PROPYLEN				
EINF	885*	577*	2332*	1438*
EU	815	519	2103	1253
ITAL	92	31	468	188
G BRIT	342	294	344	306
BELGI	235	118	1111	636
AUSF	8736*	4761*	38674*	21842*
PV		3	1	24
EU	5334	2329	24467	12298
NIEDL	759	248	1375	509
ITAL	2344	1074	11286	5134
G BRIT	110	57	463	350
DAENM	472	155	1115	391
GRIECH			803	496
PORTUG	6	5	431	261
SPAN	635	322	4501	2792
SCHWED	172	63	336	187
OESTER	201	102	1581	974
BELGI	478	205	2082	877
SCHWZ	192	127	631	477
TUERK	296	144	1365	623
POLEN	532	380	2769	1959
TSCHE	103	90	405	427
RUMAEN	146	84	167	108
RUSSLD	2	6	245	203
B HERZ	140	90	590	385
AEGYPT			941	627
USA	108	323	229	405
ARGENT	97	78	150	123
LIBAN			261	134
SAUDIA	169	92	306	172
KUWAIT	373	205	1209	663
A EMIR	336	213	585	396
CHINA	9	7	790	357
REPKOR	8	37	51	239
TAIWAN	192	115	929	507
HONGK	248	124	549	299
3917 22 91				
PROPYLENROHRE USW GASLTG USW ZIV LFZ				
EINF	*	*	*	*
AUSF	*	*	*	2*
EU				2
3917 22 99				
AND ROHRE SCHLAEUCHE PROPYLENPOLYMERE				
EINF	1773*	825*	9604*	4745*
AUS LG			8	12
EU	1262	624	8301	4207
NIEDL			335	466
ITAL	1225	566	5024	2287
OESTER	27	34	2492	1093
BELGI	3	8	270	198
POLEN	332	100	621	194
AUSF	4781*	2664*	26384*	16426*
EU	2392	1152	13627	7523
FRANKR	687	309	1278	622
NIEDL	42	25	431	415
ITAL	678	265	4768	2385
GRIECH	65	34	504	224
SPAN	201	101	1007	545
OESTER	386	156	4216	2458
BELGI	65	120	327	292
SCHWZ	187	110	832	492
POLEN	480	272	2472	1253
TSCHE	235	134	957	567
RUSSLD	174	106	512	331
SLOWEN	4	4	117	389
TUNES			464	236
S AFR			47	191
USA	9	5	350	222
KUWAIT	180	72	682	369
A EMIR	278	174	564	332
INDIEN	15	10	253	1045
REPKOR	135	236	1275	1578
AUSTRL			371	218

Wichtigste Ursprungs- und Bestimmungs-Laender	MAI 2000 dt = 100kg	MAI 2000 1000 DM	JAN./MAI 2000 dt = 100kg	JAN./MAI 2000 1000 DM
3917 23 10				
ROHR USW N BIEGSAM NAHTL VINYLCHLORID				
EINF	12138*	3295*	20842*	7391*
EU	11993	3123	19490	5664
FRANKR	1677	411	1905	428
NIEDL	7624	1740	9225	2135
ITAL	1931	547	5660	1585
G BRIT	46	226	565	394
GRIECH	99	64	1139	689
OESTER	94	41	594	256
BELGI	122	92	385	226
TSCHE	49	91	538	1131
USA	4	12	205	315
AUSF	12690*	4908*	63537*	22094*
PV	2	8	3	11
EU	10231	3332	54248	16921
FRANKR	2566	667	20550	4593
NIEDL	1509	385	7702	2036
ITAL	231	158	1000	625
G BRIT	711	388	3631	1964
DAENM	214	131	992	392
PORTUG	55	15	252	193
SPAN	299	201	1316	1207
SCHWED	131	85	654	458
OESTER	1331	552	4714	2035
BELGI	3052	682	12201	2838
LUXEMB	38	22	793	271
SCHWZ	776	350	3784	1283
POLEN	367	217	1180	536
TSCHE	486	283	1355	757
UNGARN	250	300	967	1151
USA	4	8	144	120
THAIL	1	1	48	84
3917 23 91				
VINYLCHLORIDROHRE USW GASLTG ZIV LFZ				
EINF	29*	13*	107*	47*
EU	29	13	107	47
AUSF	39*	106*	213*	404*
EU		1		2
SCHWZ		1	91	87
TSCHE	38	100	117	302
3917 23 99				
AND ROHRE U SCHLAEUCHE VINYLCHLORID				
EINF	4506*	1459*	12470*	5208*
EU	4005	1158	10372	3822
NIEDL	30	24	478	306
ITAL	445	180	1119	511
G BRIT	39	75	120	129
DAENM	106	47	485	246
OESTER	3305	794	7224	1976
BELGI	1	2	795	570
SCHWZ	355	116	1178	463
USA	20	95	156	426
JAPAN	1	46	11	236
AUSF	27181*	7686*	125105*	34478*
PV			2	3
EU	19125	4631	79057	18991
FRANKR	604	192	7518	1901
NIEDL	8435	1881	30915	6165
ITAL	788	203	1817	529
G BRIT	298	113	819	343
DAENM	508	139	4761	1187
PORTUG	1	2	255	110
SPAN	187	53	1544	900
OESTER	6513	1536	25055	5990
BELGI	1085	293	3779	1011
LUXEMB	677	174	2072	618
NORWEG	13	10	326	126
SCHWZ	1653	570	14162	3551
POLEN	2283	761	8623	2628
TSCHE	2781	1003	9483	3963
UNGARN	533	153	1584	483
NIGERI	3	1	7806	1806
USA	86	346	546	1345
SYRIEN			44	110
PHILIP			323	242
3917 29 12				
ROHRE USW N BIEGSAM KONDENSATPOLYMER				
EINF	807*	1149*	2056*	4493*
EU	664	767	1345	2667
FRANKR			69	104
ITAL	602	319	927	580
G BRIT	5	299	21	1262
DAENM	2	11	97	191
SPAN	53	118	210	414
TSCHE	107	297	424	1274
USA		5	79	199
AUSF	926*	2880*	5250*	12142*
EU	484	1012	3511	5865
FRANKR	101	252	453	1029
NIEDL	13	23	296	416
ITAL	173	424	1047	1700
DAENM	15	15	771	984
SCHWED	6	68	90	437

Wichtigste Ursprungs- und Bestimmungs-Laender	MAI 2000 dt = 100kg	MAI 2000 1000 DM	JAN./MAI 2000 dt = 100kg	JAN./MAI 2000 1000 DM
OESTER	93	88	347	394
BELGI	44	74	294	460
LUXEMB	10	16	143	279
SCHWZ	81	401	326	1241
POLEN	6	19	150	312
UNGARN	53	125	63	173
USA	54	323	118	703
MEXIKO			19	198
EL SAL			23	193
BRASIL	13	307	18	371
ARGENT	1	16	7	94
SAUDIA	1	8	22	155
KATAR	149	155	679	1200
AUSTRL	42	291	66	466
3917 29 15				
ROHRE USW N BIEGSAM ADDITPOLYMERISAT				
EINF	1842*	823*	5114*	3177*
EV				81
EU	1811	717	4958	2542
FRANKR	18	117	95	261
ITAL	85	69	1004	1006
G BRIT	29	54	804	377
OESTER	328	53	1616	442
BELGI	1350	420	1428	440
SCHWZ	31	106	153	463
AUSF	3603*	1648*	20136*	7999*
EU	169	496	829	2078
NIEDL	37	137	141	418
G BRIT	20	68	112	376
SCHWED	8	18	56	208
POLEN	2787	666	16104	3721
TSCHE	125	88	1133	408
SLOWEN			137	170
TANSAN	200	100	200	100
TAIWAN			83	483
3917 29 19				
ROHRE USW N BIEGSAM AND POLYMERISAT				
EINF	980*	795*	4287*	11870*
EU	171	242	2307	9322
FRANKR	8	11	1766	7923
G BRIT	102	120	309	674
SPAN	18	59	93	398
SCHWZ	778	430	1745	1837
USA	10	82	122	543
AUSF	3165*	3278*	12249*	13320*
EV	110	464	218	991
EU	430	1101	2421	5701
FRANKR	71	220	405	1322
NIEDL	77	78	105	153
ITAL	65	373	183	967
G BRIT	91	156	442	744
SPAN	48	90	710	1316
OESTER	25	78	445	880
SCHWZ	387	391	1927	1682
POLEN	1671	556	4595	1452
TSCHE	223	161	1581	803
KANADA	79	333	86	364
MEXIKO	74	154	405	822
BRASIL	40	82	195	400
CHINA			139	133
REPKOR	2	4	237	270
TAIWAN	154	288	232	692
3917 29 91				
ROHRE AND KUNSTST USW GASLTG ZIV LFZ				
EINF	*	3*	*	4*
AUSF	*	*	*	*
3917 29 99				
ROHRE U SCHLAUECHE A AND KUNSTSTOFFEN				
EINF	1730*	2009*	9371*	12787*
AUS LG	1	2	6	7
EU	1434	877	7506	7296
FRANKR	102	132	261	342
NIEDL	1	2	828	1774
ITAL	1059	598	4698	3118
G BRIT	10	39	399	641
DAENM	1	5	87	121
SCHWED			15	415
OESTER	2	7	227	482
BELGI	246	81	899	295
SCHWZ	225	719	1399	3628
MARINO	2	34	18	303
POLEN	50	82	156	259
USA	14	284	141	933
AUSF	1438*	1946*	10228*	22054*
EU	161	360	6057	13305
FRANKR	21	58	288	801
NIEDL	3	8	223	679
ITAL	3	8	124	242
G BRIT	6	25	1285	3063
DAENM	38	112	521	1094
GRIECH	55	58	360	562
SPAN	3	12	130	353
SCHWED	3	10	205	350

Wichtigste Ursprungs- und Bestimmungs-Laender	MAI 2000 dt = 100kg	MAI 2000 1000 DM	JAN./MAI 2000 dt = 100kg	JAN./MAI 2000 1000 DM
FINNL		1	80	249
OESTER	12	33	151	336
BELGI	12	23	2582	5496
SCHWZ	116	156	587	645
TUERK	232	131	936	517
POLEN	27	83	166	518
TSCHE	49	206	473	1980
UNGARN	8	27	46	161
NIGERI	696	182	696	182
S AFR	35	83	65	156
USA	19	98	330	1022
MEXIKO	10	66	118	751
VENEZU	20	190	21	214
BRASIL	15	104	49	362
KATAR			326	1011
JAPAN	13	92	41	320
3917 31 10				
BIEGSAME ROHRE USW MIT FORMST ZIV LFZ				
EINF	*	13*	13*	274*
EU			13	87
USA		12		184
AUSF	*	*	1*	47*
3917 31 90				
AND BIEGSAME ROHRE USW DRUCK>27,6 MPA				
EINF	6216*	6459*	31310*	34901*
EV			1	13
LV			1	14
AUS LG		1		8
EU	5525	4136	28718	25362
FRANKR	1513	907	3858	3087
NIEDL	32	76	413	683
ITAL	1493	1350	4800	3565
G BRIT	275	526	996	2160
DAENM	26	31	913	987
PORTUG	339	99	1092	295
OESTER	119	137	137	153
BELGI	1717	982	16607	14295
SCHWZ	213	422	1109	2074
USA	342	1585	1247	6682
ISRAEL	80	146	91	198
JAPAN	3	41	17	204
AUSFUHR UNTER 3915 90 99				
3917 32 10				
KONDENSATPOLYMERISATROHR N VERSTAERKT				
EINF	1383*	4146*	7743*	21659*
AUS LG	3	27	6	47
EU	622	2601	4359	14656
FRANKR	3	12	121	237
NIEDL	10	27	435	425
ITAL	58	114	95	206
DAENM	7	13	70	190
GRIECH			140	740
BELGI	476	2353	3326	12635
TSCHE	551	746	2406	3226
USA	7	123	52	713
JAPAN	130	587	643	2713
AUSF	4459*	15025*	22214*	70587*
PV	2	11	15	82
EU	1804	7026	7794	30922
FRANKR	469	1469	1716	6204
NIEDL	205	1103	1032	5586
ITAL	74	372	516	2456
G BRIT	254	1403	1175	5294
IRLAND	11	37	85	283
DAENM	105	292	250	756
GRIECH	42	147	265	814
PORTUG	16	52	63	318
SPAN	50	137	323	1006
SCHWED	52	206	201	1106
FINNL	157	343	341	829
OESTER	219	790	1263	4335
BELGI	150	652	862	1812
NORWEG	41	133	196	817
SCHWZ	34	135	171	671
TUERK	96	573	503	2546
ESTLD	17	56	82	305
LITAU	34	126	121	451
POLEN	82	102	424	947
TSCHE	894	1286	5077	7286
UNGARN	94	284	505	1530
RUMAEN	56	165	98	290
RUSSLD		1	186	574
SLOWEN	70	379	309	1318
B HERZ	47	82	130	479
TUNES	28	97	54	204
AEGYPT	4	17	403	1066
USA	462	1649	2170	6914
MEXIKO	27	108	111	528
COSTA	43	229	116	585
DOM RP	86	314	145	751
KOLUMB	10	34	68	212
VENEZU	106	462	345	1786
PERU	35	119	106	431
BRASIL	129	337	1378	2586
CHILE	142	578	842	3467
URUGU			25	201
ARGENT	17	86	169	1093
JORDAN	20	94	35	177
SINGAP	28	115	54	235

Wichtigste Ursprungs- und Bestimmungs-Laender	MAI 2000 dt = 100kg	MAI 2000 1000 DM	JAN./MAI 2000 dt = 100kg	JAN./MAI 2000 1000 DM
3917 32 31				
AND ETHYLENPOLYMERROHRE N VERSTAERKT				
EINF	11008*	7796*	48209*	32475*
EV				1
AUS LG		4		5
EU	9309	6230	35556	23071
FRANKR	253	128	1208	1013
NIEDL	546	367	4553	3295
ITAL	2898	1184	3364	1402
G BRIT	111	466	2185	4021
IRLAND	159	1251	2375	4101
DAENM	587	185	589	193
OESTER	3755	1206	16170	4805
BELGI	849	1379	4551	3987
SCHWZ	844	323	4682	1892
POLEN	240	362	1150	1884
TSCHE	30	30	3214	952
SLOWEN	269	107	1095	409
USA	21	105	175	776
ISRAEL			689	572
CHINA	35	20	53	241
REPKOR			272	134
JAPAN	163	557	759	2347
AUSF	23216*	24506*	149339*	143629*
PV	362	365	2377	2180
EU	15448	12170	114379	84809
FRANKR	7929	3491	40836	18962
NIEDL	3083	2026	15312	11220
ITAL	884	1045	5951	7340
G BRIT	301	1028	2976	8395
IRLAND	55	148	2289	1715
DAENM	506	735	5660	6251
GRIECH	607	608	2737	2612
PORTUG	90	180	757	1089
SPAN	137	360	1328	2722
SCHWED	171	469	10074	5777
FINNL	52	135	1098	1130
OESTER	738	850	6428	6372
BELGI	754	990	16695	10659
LUXEMB	141	85	1238	545
NORWEG	20	141	277	700
SCHWZ	1715	1443	7380	6482
TUERK	178	265	613	1128
LETTLD	20	75	62	288
LITAU	17	79	47	171
POLEN	741	1030	4363	5078
TSCHE	621	898	2419	4444
SLOWAK	60	152	233	556
UNGARN	311	664	1505	3326
RUMAEN	37	124	224	556
RUSSLD	136	228	213	493
SLOWEN	6	31	78	326
KROAT	48	158	117	355
B HERZ	20	93	111	574
JUGOSL	2	12	19	155
AEGYPT		2	137	551
SUDAN	2	11	15	91
S AFR	49	190	188	712
USA	1394	2795	6304	12962
KANADA	833	627	3351	2565
MEXIKO	15	79	49	214
BRASIL	54	99	135	320
CHILE	30	43	150	256
ARGENT	59	161	231	638
ZYPERN	27	30	110	191
ISRAEL	8	59	86	493
SAUDIA	24	149	335	2135
BAHRAI			16	82
A EMIR	16	87	401	776
OMAN	44	204	105	500
PAKIST	17	32	74	217
INDIEN	123	297	251	720
THAIL				223
SINGAP	823	602	3456	3381
CHINA	91	121	152	361
REPKOR	5	52	182	1186
JAPAN	77	305	190	1272
TAIWAN	17	261	76	591
AUSTRL	64	257	417	1551
NEUSEE	15	65	91	373
3917 32 35				
AND VINYLCHLORIDROHR USW N VERSTAERKT				
EINF	12537*	5395*	51223*	24685*
EV	4	26	12	77
PV			18	8
AUS LG	2	19	4	61
EU	12091	4681	49547	21395
FRANKR	118	192	506	927
NIEDL	944	518	6175	3383
ITAL	9051	2990	36227	12373
DAENM	334	188	1480	676
GRIECH	1301	460	3520	1365
SPAN	26	156	294	1528
OESTER	171	61	677	310
BELGI	110	114	390	550
SCHWZ	6	31	59	159
TSCHE	78	236	312	1142
USA	10	61	100	623
KANADA	56	148	169	452
MALAYS	249	123	735	488
AUSF	8006*	4670*	37364*	25574*
PV	145	85	344	166
EU	1676	1159	14209	9524
FRANKR	159	183	1339	1291
NIEDL	744	283	3950	1836
ITAL	157	73	729	419

Wichtigste Ursprungs- und Bestimmungs-Laender	MAI 2000 dt = 100kg	MAI 2000 1000 DM	JAN./MAI 2000 dt = 100kg	JAN./MAI 2000 1000 DM
G BRIT	27	44	339	321
IRLAND	2	3	260	237
GRIECH	100	81	138	128
PORTUG	68	97	2207	1909
SPAN	12	27	1044	593
SCHWED	14	19	261	263
OESTER	234	187	2367	1456
BELGI	138	129	1246	805
SCHWZ	136	106	749	576
POLEN	3265	988	9626	3758
TSCHE	656	587	2502	2683
UNGARN	368	307	2231	2990
BELARS	611	332	2972	1549
RUSSLD	226	77	773	279
S AFR	34	21	449	275
USA	221	274	686	825
KANADA	81	102	125	153
BRASIL	47	76	102	174
MALAYS	42	182	97	687
SINGAP	10	10	395	276
3917 32 39				
AND ROHRE USW AND ADDITPOLYMERISATERZ				
EINF	5934*	6887*	25127*	28415*
EV		1		5
AUS LG		2	4	37
EU	5132	5355	22269	22458
FRANKR	2970	2123	13504	9906
NIEDL	19	71	219	582
ITAL	194	383	942	1230
G BRIT	1449	1700	6288	6851
GRIECH	23	77	23	77
SCHWED	64	245	311	1409
FINNL	5	21	87	265
OESTER	104	370	399	1369
BELGI	304	363	485	754
SCHWZ	9	11	220	206
TSCHE	513	878	1981	3485
USA	4	187	54	723
THAIL	78	105	103	285
JAPAN	15	222	92	975
AUSF	4975*	4987*	17878*	24475*
PV			51	27
EU	4389	2942	14709	14607
FRANKR	290	414	895	2019
NIEDL	324	337	1740	1990
ITAL	100	419	513	2075
G BRIT	36	177	180	715
DAENM	11	53	78	313
PORTUG	13	38	60	225
SPAN	84	337	401	1529
SCHWED	17	79	95	461
FINNL	18	68	94	304
OESTER	38	127	254	703
BELGI	3465	883	10305	3838
LUXEMB	1	3	69	292
SCHWZ	76	623	435	1934
TUERK	19	52	146	444
POLEN	44	86	222	483
TSCHE	154	294	1011	1410
UNGARN	69	167	128	881
S AFR	19	72	78	282
USA	37	172	184	933
MEXIKO	18	51	116	364
JAPAN	13	27	141	325
TAIWAN	7	19	64	249
3917 32 51				
AND ROHR USW AND KUNSTST N VERSTAERKT				
EINF	377*	552*	1793*	2981*
EU	118	267	776	1574
NIEDL		2	323	472
G BRIT	40	118	273	815
BELGI	15	89	25	132
SCHWZ	65	71	293	285
UNGARN	133	85	199	100
RUMAEN			288	157
USA	3	45	37	324
AUSF	454*	1219*	2608*	6048*
EU	176	739	1312	3194
FRANKR	14	96	387	817
NIEDL	1	7	106	228
ITAL	22	96	137	308
G BRIT	10	81	33	180
GRIECH	8	88	75	242
PORTUG	25	92	78	271
SPAN	12	74	83	267
SCHWED	16	75	81	267
OESTER	52	68	238	366
SCHWZ	40	179	203	914
POLEN	195	161	855	1283
3917 32 91				
AND KUNSTDAERME A AND KUNSTST N VERST				
EINF	282*	1185*	2087*	7113*
EU	155	818	1310	5305
FRANKR			381	804
NIEDL	136	682	601	3795
BELGI	15	118	95	509
POLEN	11	33	92	302
SLOWEN	46	200	147	615
JAPAN	41	78	210	431
AUSF	421*	606*	1708*	3196*

Wichtigste Ursprungs- und Bestimmungs-Laender	MAI	2000	JAN./MAI	2000
	dt = 100kg	1000 DM	dt = 100kg	1000 DM
EU	224	339	1132	2255
FRANKR			173	362
NIEDL			98	208
ITAL			65	173
G BRIT			104	269
SPAN	209	268	521	682
OESTER	1	3	59	203
BELGI			61	230
POLEN			79	174
RUSSLD	130	90	213	133
JUGOSL	25	40	120	219
3917 32 99				
AND ROHR USW AUS AND KUNSTSTOFFEN USW				
EINF	4658*	3767*	18552*	16624*
AUS LG		2	2	23
EU	341	430	2360	2448
FRANKR	97	78	464	396
NIEDL	21	23	550	565
ITAL	115	116	613	495
G BRIT	4	28	210	244
BELGI	83	92	348	374
SCHWZ	3668	2439	13218	9442
TSCHE	106	308	486	1620
USA	8	153	112	1016
INDONE	267	150	752	475
CHINA	225	180	1016	742
JAPAN	6	74	23	342
AUSF	5180*	7457*	23609*	33212*
PV	1	9	59	267
EU	2981	3300	13938	15365
FRANKR	379	528	1734	2891
NIEDL	178	255	872	875
ITAL	563	383	2606	2032
G BRIT	104	125	576	664
DAENM	149	157	556	601
PORTUG	102	110	548	635
SPAN	482	643	2278	2594
SCHWED	105	142	446	641
FINNL	189	174	599	674
OESTER	211	366	1291	1813
BELGI	371	330	1843	1679
SCHWZ	122	282	556	1353
TUERK	95	200	359	670
POLEN	312	417	1279	1578
TSCHE	387	790	1822	3685
SLOWAK	148	209	519	762
UNGARN	359	542	1463	2238
RUMAEN	1	7	143	412
UKRAIN			63	259
BELARS	13	150	26	201
RUSSLD	14	126	38	244
MAROKK	158	127	609	475
TUNES	176	230	536	659
USA	116	352	752	1901
KANADA		6	148	174
MEXIKO	47	124	214	467
BRASIL	93	160	263	492
JAPAN	2	123	133	833
HONGK	23	39	131	226
3917 33 10				
ROHR USW MIT FORMST GASLTG ZIV LUFTFZ				
EINF	*	1*	*	3*
AUSF	*	*	*	*
3917 33 90				
AND ROHRE USW MIT FORMST USW N VERST				
EINF	2844*	2787*	11424*	12082*
AUS LG	4	69	4	85
EU	1861	1309	7427	5295
FRANKR	1391	627	5014	2198
ITAL	139	348	458	730
G BRIT	115	104	436	535
SPAN	3	8	146	644
SCHWED	50	111	269	599
BELGI	122	74	893	411
NORWEG	438	101	605	141
SCHWZ	19	90	169	493
TSCHE	290	550	1989	2721
SLOWEN	104	39	270	282
USA	26	326	260	1425
THAIL			65	152
JAPAN	5	275	13	934
AUSF	5356*	4258*	31347*	21901*
PV			4	12
EU	4719	2786	27916	14767
FRANKR	1388	673	9938	3693
NIEDL	440	192	2451	1120
ITAL	271	378	1631	1921
G BRIT	51	73	818	524
DAENM	454	169	1455	632
PORTUG	6	13	395	646
SPAN	30	183	220	781
SCHWED	33	106	126	374
OESTER	1653	787	7408	3381
BELGI	323	171	3208	1277
SCHWZ	154	151	423	609
TUERK	55	236	324	1172
POLEN	140	182	561	562
TSCHE	166	400	1047	1886
USA	20	88	209	685
SAUDIA	3	7	43	172
MALAYS	9	79	18	114
JAPAN	6	29	59	333
3917 39 12				
KONDENSATPOLYMERISATROHRE NAHTLOS				
EINF	331*	418*	1740*	2078*
EV	1	13	2	27
AUS LG	1	18	3	63
EU	36	127	511	778
IRLAND	6	100	12	120
BELGI	3	18	359	439
TSCHE	291	265	1208	1173
AUSF	136*	337*	1429*	3398*
PV			1	4
EU	82	203	1206	2771
FRANKR	26	48	740	1229
NIEDL	7	19	56	379
G BRIT	6	24	100	305
SPAN	2	17	49	159
BELGI	26	59	194	473
PERU	3	8	28	96
3917 39 15				
AND ADDITPOLYMERISATROHRE USW NAHTLOS				
EINF	2355*	2589*	20586*	14962*
EV	7	91	35	405
PV	5	8	5	8
AUS LG	19	165	76	643
EU	2164	2257	20176	13897
NIEDL	16	19	1473	1378
ITAL	545	294	9706	4000
G BRIT	596	103	1304	585
DAENM	3	7	1025	267
SPAN	199	146	469	368
FINNL			501	215
BELGI	688	1619	5328	6819
SCHWZ	105	88	277	234
USA	11	156	52	577
AUSF	3683*	2933*	25777*	16312*
PV	4	34	179	169
EU	1860	1238	18514	9921
FRANKR	233	58	3447	1562
NIEDL	171	224	1384	1045
ITAL	41	70	2234	1390
G BRIT	3	22	1311	720
DAENM	41	77	294	263
SPAN	9	7	362	585
SCHWED	483	164	1051	489
FINNL	4	2	216	145
OESTER	700	422	6952	2940
BELGI	136	155	1134	642
NORWEG	44	53	349	299
SCHWZ	631	698	2201	2409
POLEN	120	79	658	505
TSCHE	260	192	2091	1048
UNGARN	175	82	510	293
RUMAEN	213	108	239	127
KATAR			84	146
INDIEN	8	25	106	182
3917 39 19				
AND ROHRE AND POLYMERISATERZ NAHTLOS				
EINF	258*	217*	1498*	1563*
EV				7
AUS LG		1		11
EU	110	68	675	690
ITAL	95	41	543	361
G BRIT	15	26	111	296
SCHWZ	145	122	784	740
AUSF	92*	260*	495*	1651*
PV			6	10
EU	40	108	299	924
NIEDL	6	16	90	274
ITAL	3	16	25	188
3917 39 91				
ROHR M FORMST AND KUNSTST LTG ZIV LFZ				
EINF	*	4*	*	13*
AUSF	*	1*	*	1*
3917 39 99				
AND ROHRE U SCHLAEUCHE AND KUNSTSTOFF				
EINF	7019*	5689*	32846*	30960*
EV	1	13	5	110
PV	28	7	98	31
AUS LG	6	356	25	1475
EU	2387	2671	9538	11685
FRANKR	30	139	283	492
NIEDL	70	88	223	364
ITAL	1583	1237	5750	4849
G BRIT	103	410	581	2015
IRLAND			38	165
SCHWED	102	51	334	275
FINNL	104	112	462	364
OESTER	211	367	975	1893
BELGI	154	210	846	1039
SCHWZ	2199	1944	10094	9331
POLEN	14	24	1866	650
TSCHE	1789	647	6883	2214
USA	107	699	263	2977
KANADA	1	57	124	243
ISRAEL	85	64	1135	706
INDONE	147	83	430	307
CHINA	80	48	1182	601
JAPAN	3	301	19	1565
AUSF	7375*	10667*	43195*	56065*
EV	1	50	9	468
EU	3908	4972	25910	26055
FRANKR	360	779	3279	3606
NIEDL	395	555	2261	2767
ITAL	965	584	6004	4648
G BRIT	67	248	1298	1542
DAENM	86	148	347	597
PORTUG	14	33	138	249
SPAN	438	556	1971	2484
SCHWED	66	272	913	1675
FINNL	33	74	153	330
OESTER	259	402	3200	2322
BELGI	1191	1153	6162	5469
NORWEG	32	95	111	342
SCHWZ	643	701	3277	3238
TUERK	6	16	121	292
LITAU	78	89	172	282
POLEN	677	708	2985	3168
TSCHE	424	797	1734	3415
UNGARN	259	384	929	1440
RUMAEN	7	16	182	316
BULGAR	51	61	303	382
RUSSLD	67	146	579	877
KROAT	68	126	140	247
ALGER			340	1808
USA	728	1555	2539	5775
BRASIL	40	64	360	529
ARGENT	2	6	116	479
JORDAN			490	1124
SAUDIA		9	80	137
A EMIR	45	81	129	193
INDIEN	2	5	645	767
THAIL	9	89	146	967
SINGAP	21	65	84	365
CHINA	5	21	147	275
REPKOR	6	12	15	199
JAPAN	56	130	442	954
3917 40 10				
FORMSTUECK USW F ZIVILE LUFTFAHRZEUGE				
EINF	*	4*	*	51*
EU				5
AUSF	3*	18*	18*	184*
3917 40 90				
FORM-VERSCHLUSSSTUECKE USW AND ZWECKE				
EINF	17891*	35930*	77667*	153752*
EV	1	54	10	729
LV		7	1	48
PV			249	235
AUS LG	64	815	246	3880
EU	9292	16372	41867	70215
FRANKR	557	1621	2973	6687
NIEDL	1698	1973	5785	7296
ITAL	3205	3720	11889	14189
G BRIT	1213	4370	4443	13151
IRLAND	6	139	129	478
DAENM	154	186	840	963
SPAN	23	68	216	466
FINNL	1	4	118	279
OESTER	1726	3809	12528	24237
BELGI	679	433	2859	2292
NORWEG	94	98	263	334
LIECHT	129	228	906	899
SCHWZ	4682	12236	19105	50750
POLEN	1004	612	3543	2339
TSCHE	444	344	2079	1635
UNGARN	769	313	3749	1384
USA	150	1989	1534	10750
ZYPERN	52	53	154	137
ISRAEL	909	2017	3376	7548
SINGAP	13	208	57	779
CHINA	25	53	315	581
REPKOR	10	110	44	352
JAPAN	47	990	265	4871
TAIWAN	77	136	361	607
AUSF	37742*	54582*	152156*	244700*
PV	97	122	1060	669
EU	24904	33961	93997	146714
FRANKR	2731	5524	12569	23968
NIEDL	2724	3874	9197	15136
ITAL	4437	6874	18460	32628
G BRIT	3669	2587	9842	10962
IRLAND	93	330	580	1218
DAENM	724	1191	3151	5334
GRIECH	81	165	522	976
PORTUG	342	594	1225	2421
SPAN	1796	3169	7313	15230

Wichtigste Ursprungs- und Bestimmungs-Laender	MAI	2000	JAN./MAI	2000
	dt = 100kg	1000 DM	dt = 100kg	1000 DM
SCHWED	484	1144	1943	4527
FINNL	137	300	801	1435
OESTER	3289	4637	13091	18312
BELGI	4161	3262	14173	12697
LUXEMB	236	330	1130	1874
ISLAND	103	100	304	313
NORWEG	204	238	965	1484
SCHWZ	2083	3146	10302	13296
TUERK	761	746	1603	1676
ESTLD	85	131	294	408
LETTLD	31	54	310	451
LITAU	41	76	139	227
POLEN	2950	3250	16175	16600
TSCHE	2041	3629	8666	21638
SLOWAK	151	253	739	1602
UNGARN	1336	1563	4491	5884
RUMAEN	60	144	156	343
BELARS	114	319	394	1287
RUSSLD	253	404	947	1397
KASACH	9	8	70	187
SLOWEN	61	142	315	723
KROAT	62	169	126	324
TUNES	65	300	227	924
AEGYPT	133	135	1210	881
S AFR	34	77	182	476
USA	416	1670	1884	7043
KANADA	41	229	237	1180
MEXIKO	81	343	632	2326
VENEZU	16	109	69	545
BRASIL	114	272	467	1255
LIBAN	2	4	121	177
SYRIEN			123	178
IRAN			654	833
ISRAEL	58	83	369	527
SAUDIA	277	215	535	578
KUWAIT	100	186	254	433
BAHRAI	1	2	40	102
KATAR	207	192	403	627
A EMIR	139	211	463	666
INDIEN	2	22	85	346
MALAYS	11	33	67	489
SINGAP	24	56	100	277
CHINA	129	296	699	1763
REPKOR	37	107	289	1100
JAPAN	112	408	624	2211
TAIWAN	64	337	205	852
HONGK	31	122	136	435
AUSTRL	114	230	592	1365
N ERM	90	220	220	530

3918 10 10

BODEN/WANDBELAG TRAEGER M PVC GETR

	M2		M2	
EINF	2603974*	17427*	10703119*	71749*
GEW DT	42215		174555	
EV	156	11	635	84
LV			232	33
AUS LG	677	5	1919	56
EU	2356728	16607	10074585	68895
FRANKR	52351	372	274807	2593
NIEDL	768457	6948	2989431	27137
ITAL			17657	155
G BRIT	103995	1151	519659	4684
SCHWED	10292	141	121668	719
OESTER	8393	56	94177	565
BELGI	240082	1699	1539511	9295
LUXEMB	1168045	6172	4503785	23586
TSCHE	5588	66	25586	300
USA	26438	162	80588	908
REPKOR	196138	457	435688	901
TAIWAN	675	4	18903	267
AUSF	1683993*	11601*	8314849*	56772*
GEW DT	24976		120587	
PV	1104	8	85399	386
EU	507734	3862	3324776	24088
FRANKR	102728	654	458556	2947
NIEDL	11358	95	156644	1090
ITAL	56371	497	352151	3067
G BRIT	21963	133	164544	1151
GRIECH	12812	122	124151	729
PORTUG	10852	96	61686	560
SPAN	14951	98	91591	656
SCHWED	195763	1406	1183133	8560
FINNL	1892	16	38133	355
OESTER	47170	447	339373	2683
BELGI	22282	240	320941	2034
SCHWZ	43659	371	282466	2156
TUERK	122055	620	575291	3047
ESTLD	20710	135	61185	412
LETTLD	14212	95	104474	680
LITAU	6572	44	39297	284
POLEN	115220	837	320706	2462
TSCHE	50469	355	217807	1338
SLOWAK	7226	66	31912	271
UNGARN	22525	123	90639	416
UKRAIN	92535	512	458439	2503
BELARS			34290	160
MOLDAU			39251	235
RUSSLD	297022	1988	1240268	8446
KASACH	23447	92	118755	602
USBEK			20150	121
KIRGIS			12498	87
SLOWEN	3639	31	52475	412
KROAT	13880	126	36794	320
B HERZ	2335	20	37534	315
TUNES	10795	41	26719	159
NIGERI	1224	136	10618	154
USA	34172	144	35467	219
BRASIL	49127	237	197622	888
SAUDIA	89773	764	234190	1848
REPKOR			2433	143
AUSTRL	104729	683	526995	3576

3918 10 90

VINYLCHLORIDPOLYMERBODEN/WANDBELAG

	M2		M2	
EINF	844967*	7303*	4595522*	44574*
GEW DT	21768		121814	
AUS LG	30	1	5381	87
EU	634195	5641	3751691	37575
FRANKR	42063	284	316028	3502
NIEDL	4730	60	48593	404
G BRIT	12273	130	321365	6236
SPAN			6695	142
SCHWED	383087	4236	2011109	22328
LUXEMB	190320	910	1026302	4613
SCHWZ	2556	55	22828	357
UNGARN	43721	193	144153	629
SLOWEN	10778	90	82706	665
JUGOSL	43687	154	199508	791
USA	8294	136	45344	586
CHINA	41037	233	82020	527
REPKOR			18900	152
TAIWAN	54387	767	173457	2830
AUSF	1112211*	13258*	5741495*	69161*
GEW DT	31961		165032	
PV				5
EU	697596	8314	3637504	45663
FRANKR	133678	1586	608499	7269
NIEDL	25207	354	146370	2218
ITAL	151005	1483	805975	9299
G BRIT	140582	1969	697123	11607
IRLAND	10280	117	39922	527
DAENM	12653	249	54197	1131
GRIECH	28523	143	129775	597
SPAN	27087	415	168290	2541
SCHWED	83720	721	573826	4788
FINNL	4376	78	17608	311
OESTER	57449	834	243187	3762
BELGI	18417	294	113440	1325
NORWEG	36591	517	175985	3008
SCHWZ	38812	556	191282	2845
TUERK	21081	333	185004	1959
LETTLD	3135	35	35294	245
POLEN	27627	240	113063	1101
TSCHE	23512	172	60957	529
SLOWAK	4094	59	16347	234
UNGARN	13777	166	109254	1240
UKRAIN	2673	30	33900	354
RUSSLD	15511	184	74087	966
SLOWEN	17133	221	92083	967
KROAT	5479	59	20635	263
B HERZ	6134	82	12264	146
MAZED			25511	163
AEGYPT	2521	28	15582	251
GHANA			3212	104
S AFR	13752	89	164238	836
USA	28237	514	80335	1766
KANADA	7566	130	9209	160
BRASIL	5960	52	20040	171
ARGENT	4597	85	12715	207
ISRAEL			44789	443
SAUDIA	4943	54	48931	461
SINGAP	5220	86	22770	263
CHINA	24093	210	32353	282
REPKOR	4764	171	8028	296
TAIWAN	8619	60	34806	314
HONGK	33507	259	139445	1117
AUSTRL	23355	181	72506	637

3918 90 00

BODEN/WANDBELAG A AND KUNSTSTOFFEN

	M2		M2	
EINF	82497*	1357*	595962*	9513*
GEW DT	1863		12449	
EV	391	141	1156	533
AUS LG	391	141	1131	397
EU	66376	947	508415	7814
FRANKR	912	7	5222	174
G BRIT	8534	88	92909	2977
SCHWED	18719	435	140391	3062
OESTER	5345	80	26408	436
BELGI	32160	326	220173	1000
SCHWZ	3210	71	9849	212
USA	538	136	7471	321
CHINA	3	1	10324	228
JAPAN			18998	240
SCHIFF	228	44	794	282
AUSF	185959*	1290*	849681*	4681*
GEW DT	1499		6393	
PV				2
EU	29043	429	99970	1521
FRANKR	13766	196	34420	470
NIEDL	3700	23	25318	287
ITAL	6429	94	15229	254
OESTER	4209	99	17853	378
SCHWZ	75815	441	279173	1303
POLEN	11490	35	35422	189
USA	6287	78	18584	115
IRAN			69480	245
JAPAN	17578	97	128454	395

3919 10 11

KLEBEBAND<20CM WEICHGEMACHT PVC OD PE

	DT		DT	
EINF	5121*	4721*	29906*	25444*
EV	3	15	10	99
AUS LG	80	200	979	1326
EU	2101	1996	13573	12341
FRANKR	411	493	2749	2928
NIEDL	102	137	449	699
ITAL	668	525	4778	3251
G BRIT	342	347	2460	2329
FINNL	190	165	595	520
OESTER	98	67	523	451
BELGI	289	256	1979	2105
SCHWZ	216	215	1455	1345
USA	492	863	1742	3997
SINGAP	652	517	1457	1263
CHINA	115	60	771	331
REPKOR			165	80
JAPAN	128	200	735	1271
TAIWAN	1399	853	9399	4533
AUSF	3021*	3877*	28637*	24647*
PV	6	25	11	50
EU	1683	1937	21612	15303
FRANKR	240	260	1674	1758
NIEDL	110	218	5025	2801
ITAL	377	184	1561	1119
G BRIT	54	102	365	419
IRLAND	173	269	432	799
DAENM	122	301	311	722
PORTUG	7	17	321	241
SPAN	60	165	999	752
SCHWED	37	51	5031	2217
FINNL	319	64	639	287
OESTER	139	214	2236	2096
BELGI	38	77	2732	1969
SCHWZ	168	197	700	825
TUERK	137	109	359	408
ESTLD	395	146	1748	675
POLEN	89	169	953	1241
TSCHE	118	410	605	1730
SLOWAK	9	18	147	274
UNGARN	48	116	309	609
RUSSLD	50	79	343	501
KASACH	3	89	5	96
SLOWEN	100	102	715	717
TUNES	54	76	61	93
USA	18	31	106	273
IRAN			172	121
A EMIR	27	89	141	391

3919 10 13

KLEBEBAND<20CM NICHT WEICHGEMACHT PVC

EINF	6104*	3426*	28453*	16498*
EU	6090	3414	28245	16281
NIEDL	71	43	354	268
ITAL	4992	2728	24965	14060
SPAN	924	588	2610	1722
SINGAP			165	148
AUSF	3463*	2545*	18833*	14582*
EU	2416	1732	14185	11120
FRANKR	367	217	4055	2889
NIEDL	399	273	2338	1585
ITAL	176	125	267	260
G BRIT	301	299	1289	1313
DAENM	351	237	1703	1278
SCHWED	225	124	1120	942
OESTER	300	238	1332	1162
BELGI	267	182	1926	1431
SCHWZ	143	115	864	671
SLOWAK	156	115	302	224
USA	346	239	1458	1028
ISRAEL	1	5	249	144

3919 10 15

KLEBEBAND BREITE<20CM POLYPROPYLEN

EINF	17979*	9452*	79449*	40335*
AUS LG	31	64	87	173
EU	14728	7918	65010	32384
NIEDL	294	178	823	742
ITAL	13769	6474	61467	28350
G BRIT	275	1097	719	2346
OESTER	307	115	834	386
USA	91	164	2369	3234
ISRAEL	101	66	321	209
SINGAP			81	79
CHINA	2715	854	10479	3205
JAPAN	108	303	263	692
TAIWAN	36	33	432	210
AUSF	10369*	11023*	55245*	60190*
EU	5746	5958	30000	32989
FRANKR	1214	1574	8930	10330
NIEDL	379	247	2498	1712
ITAL	856	668	3177	3423
G BRIT	547	537	3226	3530
IRLAND			614	397
DAENM	266	226	1045	969
GRIECH	177	181	473	539
PORTUG	9	17	175	257
SPAN	696	621	2115	2451
SCHWED	704	1088	3272	5055

Wichtigste Ursprungs- und Bestimmungs-Laender	MAI	2000	JAN./MAI	2000
	dt = 100kg	1000 DM	dt = 100kg	1000 DM
FINNL	153	76	392	191
OESTER	206	127	1099	862
BELGI	538	587	2913	3061
SCHWZ	208	317	1282	1817
TUERK	283	277	2193	2337
LETTLD	66	57	629	378
POLEN	1219	1088	7410	6547
TSCHE	307	413	2833	2876
UNGARN	114	78	553	277
RUSSLD	309	247	1148	1696
ASERB	43	128	43	128
KASACH	28	40	107	298
MAZED			30	77
MAROKK	98	90	349	290
S AFR	298	366	903	1127
USA	379	535	632	931
KOLUMB			117	181
SYRIEN			163	228
IRAN			151	171
SAUDIA	589	589	3472	4055
A EMIR	95	85	469	440
CHINA			100	122
JAPAN	200	232	349	434
NEUSEE	31	59	232	477

3919 10 19

KLEBEBAND BREITE<20CM AND KUNSTSTOFFE

EINF	3561*	3959*	17361*	20442*
EV	3	94	3	94
AUS LG	100	310	522	1431
EU	2604	1915	11728	9743
FRANKR	81	270	762	1578
NIEDL	63	59	611	766
ITAL	1483	862	5854	3320
G BRIT	720	599	2879	2799
DAENM	196	56	985	349
SCHWED	5	13	105	158
BELGI	3	17	265	547
SCHWZ	320	558	1856	2574
USA	437	1245	1778	5913
INDIEN	14	38	108	273
SINGAP	133	62	695	412
REPKOR			107	81
JAPAN	21	102	235	877
TAIWAN	16	14	468	304
AUSF	1178*	3273*	5702*	14726*
PV	1	50	10	413
EU	602	1724	2341	7136
FRANKR	57	198	297	1165
NIEDL	86	271	342	1041
ITAL	22	80	200	448
G BRIT	88	255	296	930
DAENM	31	93	154	499
SPAN	52	222	151	682
SCHWED	9	42	80	345
FINNL	18	45	47	247
OESTER	122	267	396	836
BELGI	69	164	217	585
SCHWZ	59	122	189	549
POLEN	47	119	310	612
TSCHE	145	296	680	1513
UNGARN	9	28	95	258
RUSSLD	23	54	491	530
USA	31	264	187	1630
BRASIL	31	43	208	270
ISRAEL	4	23	164	205
TAIWAN	1	95	50	135

3919 10 31

FOLIEN USW SELBSTKLEB POLYESTER <20CM

EINF	1102*	1662*	3621*	7179*
AUS LG	22	142	101	668
EU	1022	1113	3094	3995
FRANKR	277	407	917	1373
NIEDL	182	118	377	428
ITAL	276	134	847	888
G BRIT	33	114	252	421
FINNL	30	180	76	262
BELGI	195	117	483	373
USA	59	301	200	1268
CHINA	1	10	31	204
JAPAN	14	233	68	1567
AUSF	1784*	5834*	21138*	28733*
PV			4	8
EU	1348	4172	18228	19865
FRANKR	196	756	5490	5109
NIEDL	259	862	1044	2886
ITAL	85	217	680	722
G BRIT	258	786	5710	4106
DAENM	108	142	551	806
GRIECH		3	360	182
SPAN	116	560	2291	1925
SCHWED	229	572	777	2109
OESTER	55	213	1172	1699
NORWEG	5	21	99	251
SCHWZ	35	89	72	219
POLEN	221	770	723	2473
TSCHE	6	30	298	560
UNGARN	5	125	43	586
RUSSLD	37	161	687	1510
USA	10	73	106	556
URUGU			38	110
ISRAEL	28	126	71	256
A EMIR			466	620
SRILAN			23	92
SINGAP			36	314
HONGK	8	45	39	326

3919 10 38

FOLIE USW AND KONDENSATPOLYMERERZEUGN

EINF	662*	2074*	2639*	8688*
AUS LG	46	216	241	978
EU	361	1245	1658	5082
FRANKR	108	241	730	1383
NIEDL	87	249	100	275
IRLAND	112	680	522	2790
OESTER	6	3	78	185
USA	76	320	267	988
JAPAN	92	408	528	2387
TAIWAN	128	93	143	141
AUSF	333*	1097*	1935*	4832*
PV		3		3
EU	208	589	1457	2902
NIEDL	86	148	787	1194
SCHWED	61	178	144	438
SCHWZ	51	124	130	396
UNGARN	14	103	57	386
UKRAIN	1	4	8	101
RUSSLD	3	7	34	95
SAUDIA	25	157	25	157

3919 10 61

FOLIE USW WEICHGEMACHT PVC OD PE<20CM

EINF	2743*	2251*	9721*	9107*
AUS LG	23	66	57	136
EU	1530	1390	7340	6541
FRANKR	69	92	390	472
NIEDL	30	73	515	955
ITAL	602	439	3270	2439
G BRIT	383	457	1144	1268
DAENM	106	65	504	356
SPAN	97	123	209	336
OESTER	239	123	1094	561
USA	577	697	1389	1982
TAIWAN	221	127	375	269
AUSF	5121*	6344*	25990*	27937*
PV	8	20	67	178
EU	2034	3657	11092	16103
FRANKR	309	404	1769	2114
NIEDL	318	801	1306	2959
ITAL	40	102	480	670
G BRIT	79	124	668	856
DAENM	54	163	297	835
PORTUG	167	291	780	1436
SPAN	357	439	3158	2658
SCHWED	177	551	419	1046
OESTER	194	415	919	2102
BELGI	306	272	1052	1088
SCHWZ	103	207	694	1236
TUERK	196	299	857	1210
LITAU	264	133	987	533
POLEN	301	363	981	1458
TSCHE	132	229	1111	1467
SLOWAK	96	115	510	643
UNGARN	57	99	387	508
RUSSLD	303	470	1315	1159
MAROKK	44	98	194	402
TUNES	34	58	197	332
USA	69	137	188	436
MEXIKO	53	149	188	501
CHILE	6	12	43	130
CHINA	2	2	121	216
HONGK	1312	70	6208	329
AUSTRL		2	35	101

3919 10 69

FOLIE USW AND ADDITPOLYMERISATERZEUGN

EINF	3052*	3310*	15989*	17756*
AUS LG	66	407	260	1486
EU	2719	1979	14832	9921
FRANKR	67	155	646	896
NIEDL	73	68	553	346
ITAL	2294	1261	12165	6570
G BRIT	143	247	711	1246
DAENM	69	150	219	529
BELGI	14	7	239	128
USA	132	1026	1081	6010
BRASIL			90	102
CHINA	147	123	490	397
JAPAN	36	161	309	1105
AUSF	5311*	11971*	33516*	47752*
PV				14
EU	3981	9470	27351	34881
FRANKR	586	1519	7322	7358
NIEDL	519	1410	1553	3347
ITAL	430	1359	3408	4463
G BRIT	446	1081	3134	4072
DAENM	167	320	724	1029
GRIECH	97	295	264	700
PORTUG	140	207	522	804
SPAN	1016	1938	6425	6511
SCHWED	146	360	843	2237
FINNL	26	94	131	294
OESTER	301	628	1399	2346
BELGI	55	168	1449	1344
LUXEMB	50	90	176	358
SCHWZ	393	778	1613	3196
TUERK	95	300	508	1248
POLEN	188	201	1078	1086
TSCHE	71	224	579	1290
UNGARN	47	94	269	468
RUSSLD	81	257	485	2444
ARMEN			29	87
USA	7	23	144	427
MEXIKO	53	48	234	230
ARGENT	1	2	146	313
CHINA	70	134	149	267
JAPAN	3	16	25	181

3919 10 90

FOLIE USW SELBSTKLEB AND KUNSTST<20CM

EINF	2563*	3721*	14241*	19669*
EV				20
AUS LG	12	43	44	181
EU	905	1308	6824	8922
FRANKR	340	457	1148	2014
NIEDL	94	434	867	2280
ITAL	331	187	3189	1602
G BRIT	16	44	1196	2343
SCHWED	5	92	62	269
OESTER	109	77	151	145
BELGI	1	5	182	235
SCHWZ	1283	1843	5184	7405
USA	59	335	466	1976
VIETN			56	78
JAPAN	23	60	154	314
TAIWAN	27	68	292	440
AUSF	5391*	5173*	30862*	27014*
PV	4	84	78	546
EU	4514	3325	25270	17950
FRANKR	1354	988	6304	4708
NIEDL	769	535	3494	2474
ITAL	207	155	2653	1724
G BRIT	479	370	3780	2470
DAENM	106	74	1039	672
GRIECH	103	81	234	260
PORTUG	1	9	478	301
SPAN	308	191	1268	888
SCHWED	177	125	690	595
OESTER	403	415	2335	2013
BELGI	512	285	2598	1442
LUXEMB	82	57	339	295
SCHWZ	87	160	540	931
POLEN	110	130	801	878
TSCHE	77	284	300	909
SLOWAK	20	21	667	371
UNGARN	56	113	351	967
RUSSLD	34	136	205	1198
AEGYPT	2	2	109	95
NIGERI	76	390	76	390
USA	214	327	1390	1792
MEXIKO	103	119	257	239
IRAK			61	189
CHINA	20	49	200	319

3919 90 10

KST-TAFEL USW WEITER BEARB SELBSTKLEB

EINF	2971*	5148*	22154*	23849*
EV	1	35	6	119
AUS LG	22	95	107	522
EU	2084	2202	17051	11145
FRANKR	72	157	7017	1612
NIEDL	57	593	1820	1979
ITAL	41	233	1048	1537
G BRIT	349	513	3907	3306
IRLAND	147	277	283	836
DAENM	8	22	303	394
SPAN	39	120	320	565
OESTER	295	211	1086	678
SCHWZ	153	408	711	2078
TSCHE	10	102	82	638
BULGAR	258	163	615	466
USA	73	535	2252	3034
KANADA	54	520	267	1770
SINGAP	1	16	78	306
CHINA	59	74	210	509
JAPAN	246	948	467	2757
TAIWAN	26	124	311	757
AUSF	29210*	28650*	115181*	132061*
PV	24	26	93	127
EU	20497	19431	67305	84480
FRANKR	8093	7215	22650	26056
NIEDL	1811	1911	5140	7195
ITAL	2631	2195	9699	7838
G BRIT	1856	2035	6193	7304
IRLAND	96	557	422	2317
DAENM	1090	875	3048	3042
GRIECH	208	195	408	586
PORTUG	48	98	180	575
SPAN	1457	1375	5245	6974
SCHWED	420	545	2901	2933
FINNL	108	108	538	676
OESTER	1723	1314	5594	7132
BELGI	955	1006	5272	11707
NORWEG	88	125	353	590
SCHWZ	1038	1020	5851	5947
TUERK	452	508	2467	2735
POLEN	1176	785	4969	3582
TSCHE	662	537	3619	3037
UNGARN	251	249	1265	1318

Wichtigste Ursprungs- und Bestimmungs-Laender	MAI 2000 dt = 100kg	MAI 2000 1000 DM	JAN./MAI 2000 dt = 100kg	JAN./MAI 2000 1000 DM
BULGAR	54	42	317	217
RUSSLD	291	161	597	411
SLOWEN	182	146	851	688
TUNES	13	44	246	246
AEGYPT	96	56	400	199
COTEIV			204	107
S AFR	209	187	1362	969
USA	1323	2206	5938	9442
MEXIKO	64	181	1273	1204
GUATEM	24	72	173	513
KOLUMB	120	115	637	498
BRASIL	36	209	615	1387
CHILE	375	232	2500	1371
ARGENT	236	183	2067	1549
ISRAEL	925	537	4604	2763
SAUDIA	33	21	1073	798
A EMIR	7	6	362	252
INDIEN	13	43	373	594
SINGAP	41	107	176	380
PHILIP	4	6	119	203
CHINA	229	621	683	1961
REPKOR	5	5	358	352
JAPAN	13	42	311	315
TAIWAN	6	83	17	162
HONGK	7	48	792	551
AUSTRL	33	27	509	835
3919 90 31				
POLYESTERTAFEL -PLATTE USW SELBSTKLEB				
EINF	1358*	4650*	7969*	18699*
AUS LG	131	468	499	1849
EU	762	1969	5545	9645
FRANKR	120	84	313	441
NIEDL	166	383	1137	2542
ITAL	92	136	1107	1293
G BRIT	367	1309	1379	3467
DAENM	1	1	166	247
BELGI	14	28	459	772
LUXEMB			896	602
USA	487	2335	1917	7229
INDIEN			204	566
REPKOR	89	194	90	197
JAPAN	1	64	144	801
AUSF	3586*	9325*	34611*	49830*
PV	29	22	104	49
EU	1911	5904	22024	31396
FRANKR	482	1408	4525	6068
NIEDL	146	429	668	2001
ITAL	327	1100	6087	7183
G BRIT	300	989	3085	3929
DAENM	114	316	683	1292
GRIECH	42	113	520	582
SPAN	166	524	3388	2741
SCHWED	119	342	1299	2500
FINNL	72	165	589	735
OESTER	115	456	1019	3987
BELGI	22	43	98	261
NORWEG	27	87	213	353
SCHWZ	471	582	2142	2652
TUERK	63	118	127	285
POLEN	144	398	2250	2740
TSCHE	136	184	630	771
UNGARN	40	78	367	736
RUMAEN	4	24	82	326
BELARS	10	82	34	343
RUSSLD	344	931	2041	4372
KASACH			48	340
USA	270	421	966	1647
KOLUMB			549	273
SAUDIA	1	1	1126	442
A EMIR	1	2	766	251
THAIL			30	109
CHINA	42	122	194	535
REPKOR	8	30	196	327
JAPAN	3	5	65	134
HONGK	25	95	104	214
AUSTRL	1	3	163	236
3919 90 38				
TAFELN USW KONDENSPOLYMERERZ SELBSTKL				
EINF	303*	950*	1703*	5501*
AUS LG	80	353	317	1231
EU	99	184	648	910
ITAL	48	81	205	293
G BRIT	8	24	119	182
USA	182	717	994	3576
JAPAN	4	23	35	921
AUSF	11897*	11598*	54686*	53855*
EV	10	26	11	31
EU	4141	4556	22730	24997
FRANKR	905	957	5840	6154
NIEDL	120	214	719	1226
ITAL	454	631	2771	2930
G BRIT	643	622	3549	3514
IRLAND	49	48	339	384
DAENM	53	93	307	573
GRIECH	173	186	900	1039
PORTUG	276	303	917	1085
SPAN	411	516	2366	2942
SCHWED	88	157	395	724
FINNL	540	459	1742	1557
OESTER	105	161	453	778
BELGI	324	309	2432	2091
ISLAND	172	117	173	119
NORWEG	93	128	503	578
SCHWZ	86	127	416	620

Wichtigste Ursprungs- und Bestimmungs-Laender	MAI 2000 dt = 100kg	MAI 2000 1000 DM	JAN./MAI 2000 dt = 100kg	JAN./MAI 2000 1000 DM
TUERK	716	521	2143	1689
LITAU	82	80	154	158
POLEN	23	81	122	321
TSCHE	400	289	1619	1293
SLOWAK	111	111	457	414
UNGARN	507	443	2136	1624
RUMAEN	236	260	839	995
BULGAR	182	126	1193	728
UKRAIN	485	395	1664	1233
RUSSLD	617	466	2409	1763
AEGYPT	119	142	476	462
S AFR	3	78	413	638
USA	1357	1149	5530	4955
JAMAIK	194	80	194	80
VENEZU			83	118
BRASIL	291	258	945	831
ARGENT	475	456	1818	1720
LIBAN			176	128
ISRAEL	316	204	1286	931
SAUDIA	176	278	698	1015
KUWAIT			203	192
KATAR			121	137
A EMIR	74	118	560	730
INDIEN	142	137	609	424
SRILAN	66	29	343	207
SINGAP	65	46	1581	1226
JAPAN	70	137	241	343
HONGK	207	139	766	587
AUSTRL	114	146	576	767
NEUSEE	98	143	369	566
3919 90 61				
TAFEL USW WEICHGEM PVC USW SELBSTKLEB				
EINF	7784*	9258*	56062*	64918*
PV		8		8
AUS LG	505	1876	2615	9505
EU	5568	5930	57982	47116
FRANKR	46	221	11717	7249
NIEDL	4453	3576	25988	21667
ITAL	1337	1005	5679	4071
G BRIT	405	463	2217	2620
SPAN	72	306	236	1094
FINNL	15	73	51	226
BELGI	231	272	11991	10015
USA	1131	3063	7154	15958
REPKOR	29	48	284	292
JAPAN	11	90	96	909
AUSF	24386*	27833*	127665*	134894*
PV	4	20	28	228
EU	10382	14729	55587	68916
FRANKR	2346	2656	9859	12062
NIEDL	784	1517	6552	8409
ITAL	1861	2897	10577	14033
G BRIT	1353	1896	6461	7632
IRLAND	10	12	174	157
DAENM	461	817	1863	3482
GRIECH	255	254	1880	1759
PORTUG	225	254	1236	1340
SPAN	1689	1676	9018	8122
SCHWED	414	852	1791	3240
FINNL	172	356	1269	1729
OESTER	419	980	3235	4674
BELGI	375	561	1631	2237
NORWEG	99	178	669	1312
SCHWZ	292	324	1399	1543
TUERK	998	858	3587	3802
LITAU	40	137	332	451
POLEN	1970	1963	12695	11112
TSCHE	561	660	2742	3526
SLOWAK	156	199	667	891
UNGARN	168	231	853	1274
RUMAEN	142	162	546	691
BULGAR	104	98	474	542
UKRAIN	544	444	1715	1626
BELARS	95	78	334	320
RUSSLD	1501	1179	13205	9459
SLOWEN	58	77	447	631
KROAT	81	84	367	377
TUNES			120	108
S AFR	387	307	2051	1687
USA	929	1637	5199	7324
KANADA	25	61	281	360
MEXIKO	136	127	605	638
BRASIL	1167	843	3825	2626
ARGENT	139	119	773	551
IRAN		1	197	158
ISRAEL	497	372	1974	1436
JORDAN	396	153	423	175
SAUDIA	343	286	1454	1401
KUWAIT	103	81	232	221
A EMIR	680	613	1633	1515
INDIEN	3	3	313	254
THAIL	69	67	257	258
INDONE	137	89	848	655
SINGAP	127	105	372	332
CHINA	49	59	270	254
REPKOR	38	70	314	340
JAPAN	163	276	1254	1841
TAIWAN	476	235	2823	1485
HONGK	594	368	3061	2074
AUSTRL	226	179	1354	1118
NEUSEE		3	295	230
3919 90 69				
TAFEL USW AND ADDITPOLYMERISATIONERZG				
EINF	2981*	6399*	12348*	27485*
EV				1
AUS LG	157	767	734	3383
EU	1010	1514	4867	7746

Wichtigste Ursprungs- und Bestimmungs-Laender	MAI 2000 dt = 100kg	MAI 2000 1000 DM	JAN./MAI 2000 dt = 100kg	JAN./MAI 2000 1000 DM
FRANKR	252	178	693	530
NIEDL	74	203	420	722
ITAL	488	733	1902	2989
G BRIT	11	56	492	984
DAENM	1	9	62	161
SPAN	180	326	1025	2106
BELGI	4	9	186	190
USA	1559	4112	5059	13687
KANADA	223	291	648	768
JAPAN	149	450	1723	5180
AUSF	5981*	10976*	38460*	48762*
PV	29	30	40	43
EU	2730	6337	21141	29069
FRANKR	565	1599	5135	6420
NIEDL	229	986	1469	4143
ITAL	513	1217	4881	6239
G BRIT	401	883	3168	4241
DAENM	373	296	1555	1473
GRIECH	6	32	383	495
SPAN	239	602	2184	2636
SCHWED	197	409	959	1941
FINNL	22	100	83	306
OESTER	49	87	368	587
BELGI	17	43	625	363
NORWEG	45	98	128	368
SCHWZ	352	369	1574	1581
POLEN	20	95	408	413
TSCHE	93	120	426	543
UNGARN	127	124	341	291
RUSSLD	249	210	1904	729
MAROKK	69	111	396	480
AEGYPT	3	10	84	125
USA	809	1262	4767	6418
KANADA	410	843	2001	2610
MEXIKO	87	76	134	124
BRASIL	219	155	708	502
CHILE	146	110	206	159
A EMIR	18	19	173	141
THAIL	2	6	277	258
SINGAP	87	108	222	263
CHINA	118	269	754	998
REPKOR	14	36	394	729
JAPAN	41	110	313	593
TAIWAN	90	160	327	477
AUSTRL	41	55	676	736
3919 90 90				
TAFELN USW AND KUNSTSTOFF SELBSTKLEB				
EINF	6794*	8858*	51077*	52333*
EV		5	22	124
AUS LG	3	3	95	123
EU	5539	5752	45703	39436
FRANKR	250	546	2369	3867
NIEDL	89	293	1492	2236
ITAL	3029	2652	14258	11962
G BRIT	658	759	1937	2155
DAENM	144	138	181	194
SPAN	1007	927	3287	2971
FINNL			17184	10612
OESTER	13	128	627	546
BELGI	295	278	4308	4827
SCHWZ	452	1282	2535	6267
USA	317	1011	967	2885
KANADA	59	139	211	416
CHINA	6	20	252	581
REPKOR	42	107	139	177
JAPAN	40	151	240	1097
TAIWAN	295	220	568	544
HONGK	4	38	30	231
AUSF	3245*	4054*	21018*	22519*
EV			3	4
PV	1	15	9	62
EU	1744	2278	15093	14937
FRANKR	286	450	2653	2922
NIEDL	141	374	2056	2143
ITAL	72	101	700	786
G BRIT	223	288	1214	1425
DAENM	13	25	587	585
GRIECH	67	67	285	335
PORTUG	19	39	160	206
SPAN	287	280	1158	1196
SCHWED	196	217	1769	1545
FINNL	10	27	206	219
OESTER	321	295	3134	2499
BELGI	104	113	1093	910
SCHWZ	244	222	769	848
TUERK	150	185	462	598
POLEN	235	264	1901	1686
TSCHE	113	228	512	939
UNGARN	89	152	344	760
USA	74	147	436	687
JORDAN	291	170	294	176
A EMIR	2	3	58	81
INDONE			32	104
HONGK	14	45	75	234
3920 10 23				
POLYETHFOLIE DICHT<0,94 FOTORES-FILM				
EINF	559*	190*	3998*	2389*
EU	558	188	3390	2156
NIEDL	15	8	1129	797
ITAL	28	10	483	254
G BRIT	11	55	59	256
OESTER	58	25	611	544
BELGI	421	76	682	157
AUSF	2761*	1337*	9832*	4725*

Wichtigste Ursprungs- und Bestimmungs-Laender	MAI 2000 dt = 100kg	MAI 2000 1000 DM	JAN./MAI 2000 dt = 100kg	JAN./MAI 2000 1000 DM
PV			11	3
EU	501	192	1926	773
NIEDL	229	75	296	118
OESTER	203	77	838	308
SCHWZ	398	118	951	323
POLEN	99	56	1741	666
TSCHE	280	188	1215	613
UNGARN	590	382	1390	926
RUSSLD	11	3	109	96
JUGOSL	22	21	137	155
MAROKK	199	64	769	248
AEGYPT	292	94	292	94
JEMEN			335	81
INDIEN			4	115
3920 10 24				
STRETCHFOLIE D<0,125MM <0,94 N BEDR				
EINF	55095*	15156*	210017*	57756*
PV			112	13
EU	53529	14708	205709	56245
FRANKR	1223	425	4179	1383
NIEDL	7107	1996	15772	4491
ITAL	15617	4172	93541	24044
G BRIT	6164	1687	12760	3352
DAENM	2124	741	2946	1019
GRIECH	3217	681	4947	1086
SPAN	934	212	8995	2323
SCHWED	8255	2424	30400	8472
FINNL	3116	1135	7293	2632
OESTER	3516	848	15075	4173
BELGI	1193	358	9239	2686
SCHWZ	948	284	2035	663
TUERK	597	132	1605	383
UNGARN			424	143
USA	5	9	69	262
AUSF	15024*	4242*	53528*	15441*
EU	5161	1643	19736	6455
FRANKR	868	313	2635	945
NIEDL	722	250	5502	1858
ITAL	89	39	623	225
G BRIT	1671	451	3934	1079
DAENM	492	141	1995	586
OESTER	682	233	2070	772
BELGI	446	158	1972	656
SCHWZ	1087	357	4389	1377
LETTLD	392	107	2100	602
POLEN	1476	362	8586	1938
TSCHE	2092	524	6052	1694
UNGARN	487	150	1103	348
UKRAIN	405	91	1663	393
RUSSLD	3573	901	6575	1686
ASERB			375	109
3920 10 26				
AND POLYETHTAF D<0,125MM <0,94 N BEDR				
EINF	48835*	20379*	188491*	76224*
PV	3	9	10	15
AUS LG			64	12
EU	34526	14555	129529	52631
FRANKR	14553	7083	33286	14880
NIEDL	3371	1023	16601	5430
ITAL	5555	2253	20293	8616
G BRIT	868	756	6195	4022
IRLAND	492	155	607	284
DAENM	2010	624	11330	4089
GRIECH	513	138	613	187
SCHWED	826	236	6996	3883
OESTER	2815	926	15040	5215
BELGI	3373	1291	17924	5741
SCHWZ	3571	1324	14777	5388
TSCHE	2701	600	11919	2848
SLOWAK	3539	852	10429	2543
UNGARN	46	23	766	342
S AFR	392	93	392	93
USA	2543	1560	15808	9607
CHINA	242	120	1169	380
JAPAN	910	1049	1521	1833
AUSF	89379*	30798*	432375*	147264*
PV	137	70	876	291
EU	46961	16321	241355	85088
FRANKR	11235	3329	61721	19960
NIEDL	8183	2630	46483	13840
ITAL	3341	1626	15934	7409
G BRIT	4676	1795	29308	11955
IRLAND	1928	644	7267	2584
DAENM	1526	606	5460	2055
GRIECH	60	21	1254	458
PORTUG	29	24	824	391
SPAN	1644	838	8082	4519
SCHWED	709	420	3963	2329
FINNL	218	231	3097	1682
OESTER	6227	2035	22294	7387
BELGI	7008	2067	34478	11068
LUXEMB	177	54	1190	451
ISLAND			487	174
SCHWZ	6425	2403	28635	11059
MARINO			245	118
TUERK	1952	638	15874	4803
LETTLD	198	83	827	373
POLEN	8837	2781	46252	14207
TSCHE	3545	1376	15913	5418
SLOWAK	130	51	683	303
UNGARN	1269	420	4913	1686
BULGAR	295	109	1271	502
RUSSLD	456	190	4527	1791
SLOWEN	2240	793	4661	1646

Wichtigste Ursprungs- und Bestimmungs-Laender	MAI 2000 dt = 100kg	MAI 2000 1000 DM	JAN./MAI 2000 dt = 100kg	JAN./MAI 2000 1000 DM
KROAT	297	81	664	189
MAROKK	232	85	2470	823
LIBYEN			308	107
AEGYPT	70	44	1160	430
KENIA			252	190
S AFR	64	35	369	244
USA	3983	2351	9795	4937
KANADA	393	323	1887	1363
MEXIKO	11	4	128	97
BRASIL			615	354
CHILE	600	178	626	212
ARGENT	1104	380	3528	1180
ZYPERN	180	61	976	317
SAUDIA	3741	1291	11763	3993
INDIEN	1325	89	7980	590
SINGAP	57	23	1270	497
REPKOR			401	360
HONGK	3777	210	17447	1013
AUSTRL	252	99	881	379
3920 10 27				
AND POLYETHTAFEL D<0,125MM <0,94 BEDR				
EINF	6967*	3319*	32462*	15186*
EU	6191	2832	29488	13430
FRANKR	582	234	6088	2307
NIEDL	998	360	5477	2781
ITAL	2386	1344	6988	3746
G BRIT	491	293	1886	1293
DAENM	62	29	488	153
SCHWED	9	7	283	177
OESTER	1457	425	5728	2065
BELGI	149	80	2489	847
POLEN	131	39	437	219
USA	377	330	1264	1005
AUSF	15803*	7386*	66136*	32116*
PV			17	35
EU	8581	3992	35082	17802
FRANKR	1517	644	6207	3411
NIEDL	2249	1294	7613	5057
ITAL	292	176	2097	1118
G BRIT	369	261	1229	773
DAENM	312	75	1221	533
GRIECH	414	142	656	224
SPAN	215	158	1161	644
SCHWED	478	198	2292	893
OESTER	1573	501	7634	2762
BELGI	983	426	4323	1966
LUXEMB	120	99	385	271
SCHWZ	1046	623	4328	2657
TUERK	443	164	796	354
POLEN	876	476	8732	3804
TSCHE	3061	1406	10272	4558
UNGARN	591	170	1901	595
RUSSLD	479	304	1347	829
KROAT	459	120	780	214
MAROKK			215	94
USA	81	43	1096	569
ARGENT			186	149
3920 10 28				
POLYETHYLENTAFEL D<0,125MM DICHT>0,94				
EINF	16315*	9064*	72898*	34814*
AUS LG	2	1	674	179
EU	8895	5632	41348	23552
FRANKR	75	94	2033	1177
NIEDL	1221	633	5421	2476
ITAL	4784	4887	13779	12242
G BRIT	311	111	2864	1110
SPAN	446	124	2550	715
OESTER	1173	262	8568	2539
BELGI	734	485	5656	3137
SCHWZ	1282	457	5170	2008
TUERK	255	165	758	496
LITAU	1831	285	4110	637
TSCHE	640	71	4182	527
SLOWAK	169	39	1169	261
USA	2018	697	5344	2140
ISRAEL	607	467	2232	1687
REPKOR	370	162	5269	2356
JAPAN			328	360
HONGK			990	243
AUSF	28979*	17803*	158818*	92003*
PV	35	11	97	32
EU	12414	7402	88631	48844
FRANKR	2201	940	15487	6479
NIEDL	2732	1257	18881	8530
ITAL	861	406	10681	4275
G BRIT	1142	1610	12480	11352
IRLAND	470	111	1568	492
DAENM	497	612	4277	3803
GRIECH	251	103	999	417
PORTUG	19	8	432	195
SPAN	360	229	2685	1505
SCHWED	211	409	1843	1999
FINNL	79	158	2546	1511
OESTER	671	273	3970	1612
BELGI	2898	1280	13033	6657
NORWEG	219	231	1115	1096
SCHWZ	3866	1443	14665	5954
MARINO			150	84
TUERK	1017	595	2075	1200
POLEN	1357	598	6014	2641
TSCHE	1000	522	5319	2690
SLOWAK	1090	643	3302	2027
UNGARN	1168	918	6256	4341
RUSSLD	457	225	1308	524
SLOWEN	456	139	1609	568

Wichtigste Ursprungs- und Bestimmungs-Laender	MAI 2000 dt = 100kg	MAI 2000 1000 DM	JAN./MAI 2000 dt = 100kg	JAN./MAI 2000 1000 DM
TUNES			311	221
S AFR			268	126
USA	2979	3495	9711	9849
KANADA	674	491	8136	6370
MEXIKO	144	121	902	714
BRASIL	334	263	1289	994
SYRIEN			551	421
CHINA	283	101	1098	388
JAPAN	15	18	968	815
AUSTRL	105	72	615	398
3920 10 40				
ETHYLENCOPOLYMERTAFEL USW D <0,125MM				
EINF	11150*	3890*	29165*	11278*
AUS LG				1
EU	10159	3496	25554	9614
FRANKR	5409	1880	6587	3285
NIEDL	1674	455	6619	1911
ITAL	389	138	3598	1006
G BRIT	1647	702	2511	1236
SCHWED	778	220	4178	1218
OESTER	223	79	1702	732
SCHWZ	362	147	1207	614
POLEN	16	17	434	332
TSCHE	29	8	960	252
REPKOR	125	84	234	163
AUSF	11513*	7910*	32146*	20892*
EU	8636	5797	18461	10993
FRANKR	1067	637	3741	2207
NIEDL	1074	579	2850	1367
ITAL	764	572	1257	805
G BRIT	854	868	2883	1689
DAENM	1785	1282	2519	1566
PORTUG	119	48	517	208
SPAN	65	76	392	325
SCHWED	1665	1028	1988	1637
FINNL	412	286	616	362
OESTER	585	186	1175	457
BELGI	230	226	489	353
NORWEG	561	546	2964	3091
SCHWZ	338	165	1164	560
TUERK	312	336	883	888
POLEN	768	399	2819	1446
TSCHE	71	54	1025	332
UNGARN	47	58	351	388
BELARS	59	34	202	256
RUSSLD	506	423	1424	1196
GHANA			204	114
USA	19	12	249	270
CHINA			359	253
REPKOR			143	268
3920 10 81				
SYNTH PAPIERHALBSTOFF DICKE >0,125MM				
EINF	4172*	1107*	16439*	5133*
EU	53	49	361	326
JAPAN	4119	1058	16063	4793
AUSF	2625*	1909*	13698*	9735*
EU	2597	1897	12809	8524
FRANKR	1144	1160	4959	4573
NIEDL			845	331
G BRIT	470	139	1966	583
OESTER	364	451	1806	2320
BELGI	605	114	3026	569
SCHWZ	27	10	211	270
TUNES			107	150
USA			319	485
3920 10 89				
ANDERE ETHYLENTAFELN USW DICK>0,125MM				
EINF	31899*	10203*	120024*	44425*
EV				45
PV			49	6
AUS LG	145	42	741	346
EU	17519	5329	60109	22257
FRANKR	1857	561	4672	1546
NIEDL	1853	857	10081	5712
ITAL	534	196	3301	1242
G BRIT	795	299	6002	1985
SCHWED	29	21	1670	501
FINNL	7692	1870	15636	3786
OESTER	1676	615	8002	3469
BELGI	2861	839	9992	3758
NORWEG	310	143	483	228
SCHWZ	3736	1364	23694	8723
TUERK			247	144
LITAU	2419	389	9812	1520
POLEN	763	313	3261	1752
TSCHE	3325	616	10074	2060
SLOWAK	1940	535	5998	1618
SLOWEN	230	140	846	451
USA	1208	937	4073	3555
MEXIKO	26	251	77	739
JAPAN	8	88	76	875
AUSF	146922*	50725*	543294*	184904*
PV			41	36
EU	101161	37060	363874	128825
FRANKR	24485	7982	90839	29253
NIEDL	18440	6440	64132	21157
ITAL	13958	5655	48809	18601
G BRIT	6089	2860	23704	11091

Wichtigste Ursprungs- und Bestimmungs-Laender	MAI 2000 dt = 100kg	MAI 2000 1000 DM	JAN./MAI 2000 dt = 100kg	JAN./MAI 2000 1000 DM
IRLAND	297	90	2045	564
DAENM	8658	2737	19681	6536
GRIECH	300	153	2149	970
PORTUG	995	393	6308	1990
SPAN	7619	2831	37760	13510
SCHWED	3506	1659	7940	3861
FINNL	2025	851	4358	1889
OESTER	7295	2866	18475	7399
BELGI	7426	2510	37232	11820
NORWEG	854	405	3105	1384
SCHWZ	4873	2008	21624	9239
TUERK	1343	499	2992	1311
LITAU	219	74	558	201
POLEN	7299	2113	23610	6823
TSCHE	19730	2850	83479	11796
SLOWAK	1595	530	2528	1106
UNGARN	1038	384	3931	1502
RUMAEN	664	227	2154	823
BULGAR	392	232	429	274
UKRAIN	100	95	184	134
RUSSLD	72	48	897	587
KASACH	3	3	297	115
SLOWEN	260	134	898	447
KROAT	142	51	1082	319
B HERZ	457	112	1141	288
AEGYPT			913	557
KENIA			300	231
S AFR	361	168	1237	517
USA	1643	1127	6522	5691
KANADA	189	88	272	184
MEXIKO	191	140	1283	903
VENEZU	153	87	517	339
BRASIL	149	80	941	762
CHILE	460	188	1829	848
LIBAN			107	80
ISRAEL	16	6	559	254
A EMIR	656	187	756	238
THAIL	296	215	1751	1083
MALAYS	151	86	489	269
SINGAP	325	115	1243	566
CHINA			192	127
REPKOR	71	44	381	448
JAPAN	389	375	3124	2615
TAIWAN	67	53	412	269
HONGK	92	113	145	141
AUSTRL	441	263	3192	1774
NEUSEE	133	92	265	178
F POLY			461	160
3920 20 21				
PROPYLENTAFEL USW BIAXIAL OR<0,10MM				
EINF	48375*	23852*	213648*	107869*
EV	553	419	1575	1139
AUS LG	572	432	2339	1542
EU	43931	20961	180514	94179
FRANKR	819	594	4282	3198
NIEDL	1087	803	7696	4701
ITAL	16333	7181	62984	28881
G BRIT	4004	2235	18968	9656
IRLAND	191	466	1027	2231
DAENM	176	86	1038	746
GRIECH			249	89
SPAN	2026	916	9203	5334
FINNL	437	126	1731	502
OESTER	354	360	1889	2003
BELGI	18362	8117	70785	36492
SCHWZ	39	121	393	232
TUERK	1325	469	7217	2397
POLEN	64	90	1031	364
SLOWAK	469	107	2890	651
UNGARN	301	80	10534	2843
USA	1283	1118	4068	3436
KANADA	448	550	683	911
THAIL			2648	561
INDONE	6	9	419	119
JAPAN	468	327	2274	1747
AUSF	28288*	23948*	154505*	120793*
EV	58	196	180	527
LV	406	920	3297	8478
EU	15808	13149	97623	71286
FRANKR	3501	2379	18221	10534
NIEDL	2238	1784	13039	11140
ITAL	2986	3148	20412	14347
G BRIT	1389	860	10249	5577
IRLAND	547	602	1412	1286
DAENM	723	707	2123	1857
GRIECH	45	51	394	483
PORTUG	79	72	1503	1018
SPAN	1474	1603	11975	9405
SCHWED	437	248	2089	1556
FINNL	239	172	1185	653
OESTER	1179	713	7994	5415
BELGI	897	764	6007	6589
LUXEMB	74	46	1020	1426
NORWEG	22	28	261	353
SCHWZ	1259	1480	4970	6412
TUERK	910	509	3472	1680
POLEN	1772	1548	12033	8752
TSCHE	830	431	2833	2059
SLOWAK	53	38	492	322
UNGARN	237	216	1540	1354
RUMAEN	206	140	651	454
UKRAIN	271	157	656	383
RUSSLD	737	454	2303	1710
SLOWEN	300	325	815	817
MAROKK	43	81	89	105
TUNES	47	18	333	107
MALI			114	88
GHANA	106	71	230	185
NIGERI	120	60	3410	1696
S AFR	10	14	175	217
USA	1923	1519	7222	5830
KANADA	738	715	1950	1713
BRASIL	21	53	74	360

Wichtigste Ursprungs- und Bestimmungs-Laender	MAI 2000 dt = 100kg	MAI 2000 1000 DM	JAN./MAI 2000 dt = 100kg	JAN./MAI 2000 1000 DM
ARGENT	103	85	456	415
ISRAEL	109	49	498	273
SAUDIA	1	2	460	442
KUWAIT	477	376	1825	1576
INDIEN	439	313	1007	1116
THAIL	200	329	895	1234
INDONE			134	310
MALAYS	110	165	114	189
CHINA	19	21	239	472
REPKOR	357	363	1209	1505
JAPAN			394	286
TAIWAN	423	801	2470	5825
HONGK	550	331	1972	1272
3920 20 29				
AND PROPYLENTAFEL-PLATTE USW <0,10MM				
EINF	19192*	8437*	67810*	31817*
PV			569	86
AUS LG			21	37
EU	8659	4466	27274	18273
FRANKR	203	236	2012	1064
NIEDL	919	640	4273	2908
ITAL	3250	2452	10577	9719
G BRIT	1936	450	4637	1798
DAENM	39	39	264	261
FINNL			471	239
OESTER	408	178	2074	612
BELGI	1821	375	2180	591
LUXEMB	83	95	754	1060
SCHWZ	383	121	2068	606
TSCHE	5265	1067	17183	3410
JUGOSL	801	133	2916	485
USA	2115	1997	9373	6444
ISRAEL	223	94	434	212
INDIEN			1025	220
INDONE	192	45	2338	534
CHINA	572	154	1225	319
TAIWAN	680	174	2584	650
AUSF	41956*	13830*	202355*	67686*
EV			251	59
EU	25414	8785	112850	39788
FRANKR	4392	1165	12249	3687
NIEDL	1996	765	13703	5032
ITAL	5641	2045	25938	9339
G BRIT	6094	2008	26856	9670
DAENM	757	302	3550	1513
PORTUG	87	25	882	239
SCHWED	177	115	671	348
FINNL	152	330	354	550
OESTER	1492	320	9209	2264
BELGI	4580	1679	18851	6847
SCHWZ	2142	929	10816	4283
TUERK	975	305	4183	1275
ESTLD	43	13	426	184
POLEN	3692	1043	16354	4775
TSCHE	1855	549	17426	4883
UNGARN	2154	485	6874	1567
RUMAEN	433	166	1172	690
UKRAIN	196	76	575	365
RUSSLD	270	169	995	561
SLOWEN	49	26	327	342
KROAT			189	92
AEGYPT	356	101	976	284
USA	1141	391	7498	2580
KANADA	88	38	583	205
TRINID	256	285	626	648
IRAN			192	210
ISRAEL	140	139	2860	2698
THAIL			271	191
MALAYS			302	173
HONGK	1869	88	11277	516
3920 20 71				
PROPYLENZIERBAND DI>0,10MM BR>5-20MM				
EINF	245*	256*	1359*	1285*
EU	156	212	1226	1221
ITAL	57	73	150	178
G BRIT	22	85	50	174
SPAN			255	212
BELGI			440	373
AUSF	36*	91*	302*	709*
PV	6	19	25	73
EU	21	52	167	420
FRANKR	10	13	57	115
POLEN			53	94
3920 20 79				
PROPYLENVERPACKBD DI>0,10 BR>5-20MM				
EINF	13140*	3917*	52429*	17187*
EU	11574	3336	46154	14854
FRANKR	282	117	1282	454
NIEDL	694	140	10452	3911
ITAL	7974	2119	23916	6933
G BRIT	411	160	2328	957
GRIECH			794	175
SPAN	652	205	2003	564
SCHWED	570	213	991	386
FINNL	176	131	1027	510
OESTER	349	139	2248	729
BELGI	466	112	1106	286
SCHWZ	1323	486	5800	2010
AUSF	7422*	2615*	29664*	10575*

Wichtigste Ursprungs- und Bestimmungs-Laender	MAI 2000 dt = 100kg	MAI 2000 1000 DM	JAN./MAI 2000 dt = 100kg	JAN./MAI 2000 1000 DM
PV			28	18
EU	5569	1879	21815	7300
FRANKR	1152	363	5032	1563
NIEDL	578	199	2059	700
ITAL	340	123	1569	548
G BRIT	828	247	3972	1188
IRLAND	256	101	725	286
PORTUG	514	190	1460	571
SPAN	663	199	2065	621
SCHWED	443	173	1733	671
BELGI	535	171	1681	565
SCHWZ	83	34	760	291
TUERK	427	194	1876	850
LITAU			239	91
POLEN	350	122	924	366
ISRAEL	119	38	592	196
3920 20 90				
PROPYLENTAFEL -PLATTE USW DICK>0,10MM				
EINF	8939*	4971*	50751*	23958*
PV			199	31
EU	5491	2964	31983	14703
FRANKR	1160	610	9753	3904
NIEDL	383	192	2722	1148
ITAL	1543	545	6844	2154
G BRIT	212	493	862	1732
IRLAND	179	107	182	108
DAENM			64	151
SPAN	121	37	3305	1148
OESTER	696	595	3622	2219
BELGI	1097	385	4412	2061
SCHWZ	1105	580	3744	2225
TUERK	479	444	2162	1571
POLEN	8	6	3321	778
USA	1346	559	4942	2422
KANADA			820	841
REPKOR			305	146
JAPAN	52	241	1807	665
AUSF	59263*	23146*	212675*	84837*
EU	31264	12813	104055	44358
FRANKR	6442	2231	19287	7340
NIEDL	2811	1120	12644	5295
ITAL	5304	2124	15048	6838
G BRIT	5654	2297	18008	7214
DAENM	2090	819	8700	3751
GRIECH	94	103	288	222
PORTUG	221	187	1362	834
SPAN	3027	1792	8624	3021
SCHWED	1116	405	6358	2788
FINNL	229	106	1040	545
OESTER	2989	1077	10504	4350
BELGI	1278	547	5021	2073
NORWEG	117	63	628	277
SCHWZ	2380	1107	11306	4846
TUERK	4137	612	11605	2222
LITAU	21	9	243	102
POLEN	6283	2071	26733	8217
TSCHE	2105	734	10016	3786
UNGARN	66	33	2076	649
RUSSLD	365	116	1235	328
SLOWEN	96	50	664	262
S AFR	144	62	896	436
USA	3508	2333	11843	7097
KANADA			664	307
MEXIKO	791	370	2827	1350
BRASIL	155	98	886	466
ISRAEL	166	52	748	271
INDIEN	7	5	358	143
SRILAN	15	7	59	124
SINGAP	998	300	4269	1224
CHINA	608	190	1348	934
REPKOR	43	34	131	288
JAPAN	99	117	788	585
TAIWAN	1154	458	2640	900
HONGK	3701	1042	12075	3537
AUSTRL	144	71	1155	501
3920 30 00				
STYROLTAFELN -PLATTEN -FOLIEN USW				
EINF	28083*	9674*	146610*	48285*
EV			28	8
AUS LG			28	8
EU	24592	7955	124084	41011
FRANKR	4792	1827	23269	8128
NIEDL	2944	704	18716	4846
ITAL	7718	2124	27845	7344
G BRIT	529	294	3021	1682
IRLAND	246	135	1115	581
SPAN	1065	331	5290	1628
SCHWED	377	147	1549	635
OESTER	2853	1027	19289	6192
BELGI	3889	1317	23246	9789
SCHWZ	2017	741	10390	3399
POLEN	568	136	4538	954
TSCHE	528	140	5740	1347
USA	78	591	625	1020
ISRAEL	182	54	833	326
AUSF	26055*	10044*	132917*	54944*
EV	45	51	45	51
PV			92	40
EU	10450	5146	76610	34228
FRANKR	850	635	8959	5395
NIEDL	4950	1974	30482	12114
ITAL	261	268	2171	1622
G BRIT	153	114	2245	1551
DAENM	111	96	6074	1736

Wichtigste Ursprungs- und Bestimmungs-Laender	MAI 2000 dt = 100kg	MAI 2000 1000 DM	JAN./MAI 2000 dt = 100kg	JAN./MAI 2000 1000 DM
GRIECH	264	308	800	768
SPAN	259	276	903	843
SCHWED	6	8	1534	1087
FINNL			566	341
OESTER	2731	904	18679	6203
BELGI	814	517	3792	2312
SCHWZ	10571	2031	33591	7224
LETTLD	19	28	176	265
LITAU	22	23	180	257
POLEN	1922	988	7602	3741
TSCHE	632	302	3083	1418
UNGARN	439	195	1741	681
UKRAIN	76	79	423	357
RUSSLD	596	402	1811	1453
SLOWEN	189	95	1415	521
KROAT	16	37	180	167
AEGYPT			372	163
USA	230	145	523	430
IRAN			371	412
JEMEN			12	167
JAPAN	3	4	33	258
AUSTRL	138	108	1061	844
3920 41 11				
VC-TAFEL N BIEGSAM N WEICHGEM D <1MM				
EINF	2955*	1170*	18353*	6994*
EU	1956	846	12902	5352
FRANKR	103	60	2360	1106
NIEDL	400	132	416	151
ITAL	1443	649	9236	3740
BELGI	10	5	287	165
UNGARN	842	249	4272	1201
ISRAEL			233	81
AUSF	4760*	1963*	19280*	7317*
EU	4170	1684	17416	6123
FRANKR	1177	441	4756	1468
NIEDL	191	74	941	367
ITAL	661	278	1674	600
G BRIT	1164	483	4824	1756
DAENM	368	119	1780	615
SPAN	220	74	1476	442
FINNL	103	45	575	243
BELGI	149	96	647	274
SCHWZ	78	46	567	424
POLEN	98	64	197	177
SINGAP	357	114	505	220
3920 41 19				
VC-TAFEL N BIEGSAM N WEICHGEM D >1MM				
EINF	2822*	1557*	27529*	14352*
EU	1801	740	24227	11720
FRANKR	901	404	5447	2704
ITAL	69	31	930	568
G BRIT	648	228	4119	1328
BELGI	5	1	13346	6820
SCHWZ	51	84	340	436
TSCHE	676	153	2099	489
CHINA	223	516	565	1114
JAPAN	16	43	168	402
AUSF	32809*	13545*	121532*	50693*
EU	24715	10197	94114	39276
FRANKR	8439	3376	37601	15385
NIEDL	2230	925	6550	2839
ITAL	3005	1121	12216	4808
G BRIT	6401	2771	19825	8215
DAENM	613	321	2758	1493
PORTUG	40	21	521	254
SPAN	1117	461	4276	1805
SCHWED	350	113	1441	535
FINNL	189	102	605	364
OESTER	1360	586	3748	1615
BELGI	931	378	4384	1856
SCHWZ	1499	586	5553	2287
POLEN	150	71	860	399
TSCHE	1254	517	3358	1417
RUMAEN	225	128	498	286
RUSSLD	512	267	1756	919
S AFR	259	104	686	272
USA	2316	851	8139	2901
MEXIKO			68	95
HONGK	540	203	1844	690
AUSTRL	13	5	547	176
3920 41 91				
VC-TAFEL N BIEGSAM WEICHGEMACHT D<1MM				
EINF	1270*	624*	6988*	3188*
EU	878	395	1845	1004
SPAN	878	395	1712	929
SCHWZ	377	206	4851	1938
AUSF	98*	56*	1280*	308*
PV			2	15
EU			27	52
3920 41 99				
VC-TAFEL N BIEGSAM WEICHGEMACHT D>1MM				
EINF	4838*	1717*	14835*	4920*
EU	4834	1703	14794	4807
FRANKR	3273	1126	6824	2294
ITAL	635	191	3131	903
BELGI	926	386	4399	1375
AUSF	12271*	5697*	49215*	25889*
PV	16	12	43	38
EU	10304	4737	38711	20529
FRANKR	1806	800	7871	3546
NIEDL	1745	558	4514	1750
ITAL	1805	721	5559	2224
G BRIT	2430	1619	12357	9061
DAENM	518	239	1454	694
GRIECH	44	21	270	119
PORTUG	15	49	309	394
SPAN	302	145	1307	711
SCHWED	96	45	432	216
BELGI	1463	484	4000	1609
SCHWZ	198	86	1175	508
TUERK	186	65	455	155
LITAU	73	33	2036	1148
POLEN	289	130	1694	810
TSCHE	136	79	531	297
UKRAIN	186	101	272	146
RUSSLD	571	285	2343	1151
3920 42 11				
VC-TAFEL BIEGSAM N WEICHGEMACHT D<1MM				
EINF	9102*	6554*	49098*	30555*
EV			3	29
LV			308	345
AUS LG	32	43	257	273
EU	5586	3596	28717	16247
FRANKR	100	54	537	322
NIEDL	563	242	3682	2379
ITAL	4638	2771	20093	9898
G BRIT	112	422	1404	1461
SPAN	126	62	675	351
FINNL			449	167
OESTER	12	7	1592	1475
SCHWZ	2049	1719	11475	9075
POLEN	91	40	753	362
UNGARN	916	694	4972	1624
USA	41	197	425	966
CHINA	184	79	505	197
JAPAN	37	80	215	1127
TAIWAN	185	105	1800	716
AUSF	108463*	58346*	513439*	296310*
EU	76927	36620	459605	212393
FRANKR	22106	9373	126552	53043
NIEDL	5539	2490	34725	15634
ITAL	15254	6622	76955	32344
G BRIT	13295	7759	97743	51213
IRLAND	1385	665	8735	3885
DAENM	1533	970	12006	6346
GRIECH	702	309	4654	2151
PORTUG	701	471	7369	4151
SPAN	6303	3036	34506	16463
SCHWED	1211	644	7409	3717
FINNL	833	500	5507	2981
OESTER	3420	1914	16866	9224
BELGI	4639	1864	26546	11222
ISLAND	192	154	264	226
NORWEG	84	44	622	354
SCHWZ	7528	3355	58915	24429
TUERK	302	191	1908	1275
LETTLD	215	92	366	237
LITAU	116	56	1206	624
POLEN	8202	6271	15652	11318
TSCHE	1124	818	5341	2649
SLOWAK	328	154	1229	523
UNGARN	383	227	1579	834
RUMAEN	206	93	1020	433
BULGAR	118	84	510	337
UKRAIN	222	164	463	375
BELARS	131	149	279	203
RUSSLD	430	449	2399	1632
KASACH	532	547	1129	817
USBEK			327	313
SLOWEN	74	34	1517	596
KROAT	81	53	751	375
MAROKK	185	75	684	264
TUNES	157	209	674	555
AEGYPT	480	196	1345	618
NIGERI	131	75	403	254
KENIA			184	114
MAURIT	93	93	141	183
S AFR	315	223	1048	642
USA	5273	3723	20582	13128
KANADA	52	57	162	249
MEXIKO	7	10	413	179
ECUAD	38	55	177	255
PERU	150	56	543	269
BRASIL	99	88	487	573
CHILE	153	120	728	563
ARGENT	234	161	1729	1230
ZYPERN	46	38	265	193
SYRIEN	211	90	830	345
IRAN	271	90	1652	695
ISRAEL	507	274	2588	1370
SAUDIA	106	41	1008	430
A EMIR	54	60	562	437
PAKIST	706	307	2460	1193
THAIL	8	11	2016	957
INDONE	93	75	242	197
MALAYS	221	95	1144	578
SINGAP	210	178	636	478
PHILIP	578	262	1404	832
CHINA	137	89	2138	1300
TAIWAN	45	42	508	342
HONGK	153	180	1648	1437
AUSTRL	1789	1312	6263	4070
NEUSEE	357	203	1268	707
3920 42 19				
VC-TAFEL BIEGSAM N WEICHGEMACHT D>1MM				
EINF	5670*	2468*	22468*	9972*
LV	34	40	104	135
AUS LG			7	4
EU	1260	976	6421	4357
FRANKR	10	7	143	205
ITAL			584	185
G BRIT	253	261	1055	1017
SPAN	519	199	2315	958
SCHWED	463	488	2198	1860
NORWEG	282	105	1317	367
SCHWZ	3447	1058	11531	3670
UNGARN	240	36	1187	237
BRASIL	121	51	380	137
ISRAEL			636	303
THAIL	283	198	578	405
JAPAN			82	315
AUSF	4117*	2818*	29776*	19559*
EU	1862	795	20352	11495
FRANKR	414	160	4416	2807
NIEDL	63	36	597	351
ITAL	107	76	2334	1389
G BRIT	23	14	2455	1600
GRIECH	1	2	1880	1029
SPAN	375	180	3024	1907
OESTER	306	192	2875	1171
BELGI	521	100	2285	889
SCHWZ	53	37	368	240
TUERK	99	100	1113	787
POLEN	651	375	2695	1688
TSCHE	213	216	1023	1015
UKRAIN	134	106	416	353
RUSSLD	226	201	888	797
USA	109	423	371	1191
JORDAN	11	11	99	113
TAIWAN	91	78	102	90
3920 42 91				
VC-TAFEL BIEGSAM WEICHGEMACHT D <1MM				
EINF	27544*	12523*	100345*	45048*
LV			32	40
AUS LG	21	69	161	530
EU	24370	10083	86777	35851
FRANKR	2818	1539	11420	5937
NIEDL	5660	1971	20583	7739
ITAL	750	398	4639	2303
G BRIT	825	572	5120	2644
DAENM	473	98	2003	836
SPAN	4745	2012	12325	4968
SCHWED	1044	398	2147	797
FINNL			1265	382
OESTER	300	144	1033	450
BELGI	7702	2930	26110	9545
SCHWZ	1715	1373	7624	5483
TSCHE	638	197	2800	911
SLOWAK	311	121	737	283
USA	65	192	342	926
BARBAD			93	116
JAPAN	321	485	501	821
AUSF	55185*	42651*	237900*	181649*
PV	74	50	356	239
EU	34977	33542	135394	121028
FRANKR	3332	2408	16193	9663
NIEDL	4695	3422	27369	16949
ITAL	4502	5154	9142	12525
G BRIT	5117	5476	26517	33620
IRLAND	342	528	1021	1357
DAENM	509	407	1493	1433
GRIECH	250	221	322	321
PORTUG	251	353	678	566
SPAN	5660	3413	6715	4145
SCHWED	451	495	532	555
OESTER	1198	1200	4247	4368
BELGI	7009	8807	30803	31769
LUXEMB	1603	610	10181	3360
NORWEG	294	211	1788	823
SCHWZ	926	617	4727	3057
TUERK	88	177	748	1918
LETTLD	11	7	469	255
LITAU	209	83	1121	945
POLEN	1348	1323	9695	11417
TSCHE	785	686	5069	4158
SLOWAK	365	240	1235	887
UNGARN	410	274	1590	1242
RUMAEN	14	8	391	1407
BULGAR	76	27	216	206
BELARS	99	125	102	134
RUSSLD	315	237	5372	3105
KASACH			188	124
USBEK	60	94	145	206
SLOWEN	129	58	746	340
TUNES	50	20	229	169
MAURIT			17	172
USA	5859	3415	31154	21851
KANADA	35	75	326	525
CHILE			107	120
IRAN			190	100
ISRAEL			218	286
A EMIR	1	30	91	140
MALAYS	106	57	262	260
PHILIP	5845	272	19203	900
CHINA	267	189	1234	1107
REPKOR	531	293	1325	799
HONGK	1304	196	7982	1380
AUSTRL	226	183	1743	1250
NEU OZ			168	87

Wichtigste Ursprungs- und Bestimmungs-Laender	MAI 2000 dt = 100kg	MAI 2000 1000 DM	JAN./MAI 2000 dt = 100kg	JAN./MAI 2000 1000 DM
3920 42 99				
VC-TAFEL BIEGSAM WEICHGEMACHT D >1MM				
EINF	3686*	1683*	25861*	13589*
AUS LG				1
EU	1206	902	12944	9585
FRANKR	302	154	1513	738
NIEDL	339	195	798	507
ITAL	56	34	243	219
G BRIT	35	119	72	216
PORTUG	142	104	7382	6342
BELGI	330	281	2924	1538
SCHWZ	1167	498	4235	2281
UNGARN	523	155	3505	966
RUMAEN	605	40	4026	295
KROAT	165	55	526	164
AUSF	10306*	6303*	49607*	29813*
PV			10	11
EU	7278	4273	35654	19299
FRANKR	381	231	3102	1517
NIEDL	747	466	4502	2216
ITAL	494	347	2055	1218
G BRIT	1401	1207	6681	5085
IRLAND	278	194	1180	796
SPAN	479	182	2773	1198
OESTER	1317	590	2658	1470
BELGI	2002	927	11505	4914
SCHWZ	345	268	1967	1602
TUERK	14	7	236	176
POLEN	192	137	848	564
TSCHE	757	410	2816	1963
UNGARN	17	13	488	243
RUSSLD	67	83	197	279
USA	494	184	1128	533
BRASIL	73	111	304	307
SINGAP	118	83	1218	730
CHINA	338	382	2053	2342
JAPAN	24	24	184	150
HONGK	58	14	391	204
AUSTRL	187	91	377	215
3920 51 00				
POLYMETHYL-METHACRYLAT-TAFELN USW				
EINF	18460*	10486*	90046*	53701*
PV			336	41
AUS LG			379	331
EU	15748	8295	71846	39001
FRANKR	5580	2469	24970	9096
NIEDL	1812	1233	9005	5015
ITAL	1891	895	8794	4287
G BRIT	277	248	1221	1196
DAENM	161	198	914	684
SPAN	453	237	2495	1242
OESTER	4112	2364	19685	11362
BELGI	460	639	4541	4974
SCHWZ	37	62	821	745
TUERK	261	142	675	390
SLOWAK	752	282	4210	1581
SLOWEN	41	49	397	397
USA	995	1143	5968	7612
ISRAEL			2283	813
CHINA	59	188	131	373
JAPAN	142	201	1352	2265
TAIWAN	238	98	729	253
AUSF	24175*	15148*	134511*	82049*
PV			3	4
EU	19713	12251	103802	63219
FRANKR	1073	899	8961	6691
NIEDL	2522	1551	15125	9125
ITAL	4016	2428	17966	10319
G BRIT	5665	3555	19599	12973
IRLAND	14	8	120	174
DAENM	694	317	4534	2037
GRIECH	304	165	1417	709
PORTUG	156	71	1736	759
SPAN	1484	761	13400	6427
SCHWED	447	317	2514	1891
FINNL	289	284	2322	1634
OESTER	2538	1537	11152	7097
BELGI	334	219	4113	2746
LUXEMB	177	139	843	637
NORWEG	95	69	968	646
SCHWZ	1643	1007	9779	5769
TUERK	234	171	1129	742
POLEN	365	259	5109	2723
TSCHE	309	221	2770	1921
UNGARN	132	183	1309	897
BELARS	6	9	70	86
RUSSLD	418	170	1913	863
SLOWEN	137	76	614	354
AEGYPT	569	378	1787	1114
USA	20	32	138	223
INDIEN	1	4	1191	276
JAPAN	2	2	574	1052
HONGK	326	182	446	255
AUSTRL	13	6	539	227
NEUSEE			145	323
3920 59 10				
TAFEL USW COPOL ACRYL-METHACRYLSESTER				
EINF	791*	1959*	3032*	7260*
EU	23	27	177	481
OESTER	13	11	133	394
USA	192	666	463	1554
JAPAN	576	1266	2402	5225
AUSF	15*	58*	88*	348*
EU	10	46	79	310
FINNL			41	165
3920 59 90				
TAFELN PLATTEN USW AND ACRYLPOLYMERE				
EINF	2574*	1334*	15500*	7712*
EU	2508	925	14491	5728
FRANKR			882	514
NIEDL			88	80
ITAL	808	273	4683	1648
OESTER	1633	602	8291	3068
SCHWZ	9	21	244	295
TUERK			259	154
USA	35	320	257	951
JAPAN	13	63	146	520
AUSF	1091*	575*	10430*	5826*
EU	43	56	4999	2971
FRANKR	8	7	2187	1224
G BRIT	1	3	213	141
IRLAND			963	574
DAENM			432	160
OESTER	21	13	344	268
BELGI	6	2	386	187
SCHWZ	100	61	540	493
BELARS	103	104	282	319
SLOWEN	685	283	3810	1532
3920 61 00				
POLYCARBONAT-TAFELN -PLATTEN USW				
EINF	7915*	5906*	35853*	34881*
PV			149	18
EU	7028	4465	31554	27331
FRANKR	447	399	1282	1243
NIEDL	2694	1557	15811	15252
ITAL	1799	1093	4757	3223
G BRIT	76	123	3531	2578
SCHWED	660	163	1488	918
BELGI	1297	1063	4521	3913
SCHWZ	521	489	2745	2565
USA	78	129	307	569
ISRAEL		1	230	183
INDIEN	222	71	674	215
CHINA	36	146	71	280
JAPAN	20	595	111	3578
AUSF	5664*	11380*	36905*	58417*
EV	734	2338	1755	5079
LV	2	51	6	369
PV			2	4
EU	3536	6978	25224	36513
FRANKR	493	959	3308	5224
NIEDL	250	1030	2826	3034
ITAL	834	1364	5633	7591
G BRIT	940	1419	6125	8613
IRLAND	56	277	224	813
DAENM	52	72	1810	1657
PORTUG	51	105	383	774
SPAN	194	250	1793	1888
SCHWED	309	505	1001	1909
FINNL	142	611	429	1657
OESTER	72	164	1170	2029
BELGI	102	166	420	1196
SCHWZ	124	287	893	1766
POLEN	133	141	664	700
TSCHE	310	389	2108	2492
UNGARN	43	150	887	1708
BULGAR			101	95
RUSSLD	9	16	583	641
ALGER			76	318
USA	78	488	732	3380
KANADA			572	525
BRASIL	50	147	98	262
ISRAEL	15	77	39	197
MALAYS	180	549	616	1903
REPKOR	11	38	260	634
JAPAN	107	367	438	1136
TAIWAN	254	784	875	2027
HONGK	602	628	1880	2530
3920 62 11				
POLYETHYLTEREPHTH-FOLIE 0,072-0,079MM				
EINF	530*	547*	3699*	3105*
EU	107	211	1143	1082
NIEDL			664	467
ITAL	107	210	256	461
G BRIT			192	108
JAPAN	423	336	2553	2021
AUSF	158*	215*	985*	1256*
LV			11	62
EU	3	13	198	299
PORTUG	1	1	98	137
SCHWZ	44	70	278	377
3920 62 13				
POLYETHYLTEREPHTHALFOLIE 0,10-0,15MM				
EINF	106*	449*	973*	3385*
USA	70	323	720	2965
JAPAN	33	115	250	409
AUSF	135*	282*	730*	1469*
EU	12	36	174	576
NIEDL	1	2	94	302
BRASIL	79	139	237	418
3920 62 19				
AND POLYETHYLTEREPHTHAL-TAFEL<0,35 MM				
EINF	74813*	43719*	307217*	193175*
EV	26456	11527	93493	39220
AUS LG	182	1266	1303	4558
EU	37481	21115	164953	112176
FRANKR	13246	5942	66288	34690
NIEDL	504	211	2561	1524
ITAL	2983	1576	13494	6781
G BRIT	3517	1817	16890	10036
IRLAND	238	1010	1380	5754
DAENM	2	36	3653	1291
OESTER	278	103	2345	11820
BELGI	1120	1097	5238	5635
LUXEMB	15593	9322	52963	34591
SCHWZ	344	714	1148	2429
POLEN	411	104	611	156
TSCHE	836	337	5480	2266
USA	5380	5718	20119	18820
INDIEN	536	298	3007	1426
THAIL			1599	419
MALAYS	398	131	1205	389
CHINA	110	113	753	412
REPKOR	20687	7852	65838	24528
JAPAN	5363	6761	36151	28080
TAIWAN	1046	329	4596	1350
HONGK	110	198	294	521
AUSF	31636*	24856*	149848*	132251*
EV	4028	2040	16774	11011
LV	290	1382	2330	11120
PV	6	5	6	5
EU	21150	16946	103147	87176
FRANKR	3699	3044	23760	17821
NIEDL	1339	1092	4813	4405
ITAL	4312	3470	17525	17563
G BRIT	2401	1658	12361	8157
IRLAND	620	824	3280	3588
DAENM	510	371	3022	1981
PORTUG	130	480	935	2537
SPAN	1396	1556	6162	9026
SCHWED	1233	799	5235	3382
FINNL	533	271	3035	1865
OESTER	1111	703	6374	4526
BELGI	690	573	2370	3086
LUXEMB	3119	2180	14065	9052
SCHWZ	1849	1046	9798	6006
TUERK	505	218	2474	1042
POLEN	482	430	2590	1872
TSCHE	424	309	1278	1100
SLOWAK	123	101	356	308
UNGARN	359	207	1068	1465
RUSSLD	601	399	3386	1658
TUNES	5	6	53	108
S AFR	36	52	826	608
USA	3723	2639	14116	12905
MEXIKO			1346	907
KUBA	34	75	47	92
BRASIL	217	169	1607	1305
ISRAEL	177	135	639	533
A EMIR	34	26	245	202
INDIEN	34	96	254	648
INDONE			360	953
CHINA	166	255	694	1157
REPKOR	23	201	392	3452
JAPAN	63	120	119	267
TAIWAN	277	816	1759	5194
HONGK	938	315	1502	1444
3920 62 90				
POLYETHYLTEREPHTHALAT-TAFELN >0,35 MM				
EINF	5518*	3185*	23921*	13367*
AUS LG	74	180	118	428
EU	4826	1805	21558	8777
FRANKR	80	143	1197	1414
NIEDL	391	272	3224	2019
ITAL	1841	544	3815	1156
G BRIT	186	125	767	418
IRLAND	436	148	825	330
DAENM	155	40	1148	312
GRIECH			993	258
SPAN	1694	493	8950	2542
SCHWZ	275	558	806	1860
USA	295	661	981	1910
JAPAN	9	93	135	649
AUSF	2584*	1566*	9133*	6431*
EU	1006	799	5415	3985
FRANKR	252	233	2064	1248
NIEDL	286	248	1234	1079
ITAL	181	110	625	429
G BRIT	117	57	460	343
DAENM	33	39	409	322
TSCHE	58	33	525	248

Wichtigste Ursprungs- und Bestimmungs-Laender	MAI 2000 dt = 100kg	MAI 2000 1000 DM	JAN./MAI 2000 dt = 100kg	JAN./MAI 2000 1000 DM
AEGYPT	188	159	188	159
USA	415	305	684	769
SINGAP	283	90	464	148
3920 63 00				
TAFEL PLATTE USW UNGESAETT POLYESTER				
EINF	3506*	2439*	16574*	11052*
AUS LG			432	497
EU	759	1011	4139	5045
FRANKR	324	190	1826	1179
ITAL	10	16	366	161
SPAN	66	114	152	267
OESTER	300	95	1287	348
BELGI	28	575	75	2892
SCHWZ	2433	1053	11009	4621
USA	148	166	670	831
CHINA	12	132	19	253
AUSF	4144*	3414*	5491*	4684*
PV			14	4
EU	3745	3190	4757	3703
FRANKR	333	288	333	291
NIEDL	1291	1024	1294	1030
ITAL	124	141	124	141
G BRIT	313	343	341	362
DAENM	197	232	197	232
SPAN	859	467	1650	837
FINNL	122	138	122	138
BELGI	441	485	441	485
SCHWZ	237	78	542	278
PHILIP			150	122
3920 69 00				
TAFEL PLATTE FOLIE USW AND POLYESTER				
EINF	9139*	5803*	44436*	25400*
AUS LG	11	9	116	58
EU	8155	4394	38912	19245
FRANKR	888	348	2908	1001
NIEDL	1973	1387	7198	4437
ITAL	538	401	3023	2164
G BRIT	1310	804	9270	5124
DAENM	77	95	121	129
PORTUG	1096	361	5943	1718
SPAN	1895	622	7813	2476
SCHWED	243	140	743	446
OESTER	13	16	431	459
BELGI	64	79	954	861
LUXEMB	30	120	291	255
SCHWZ	168	186	683	811
TUERK	101	85	309	270
USA	165	449	1409	2797
ISRAEL	18	77	71	201
INDIEN	116	31	1061	327
REPKOR	187	67	1035	365
JAPAN	180	444	345	1048
AUSF	11439*	7103*	35944*	23172*
PV	5	112	5	112
EU	9280	5151	25644	15440
FRANKR	1350	1109	3599	2852
NIEDL	3350	1615	6438	3500
ITAL	463	214	1007	1019
G BRIT	633	281	1506	1057
DAENM	688	398	5663	2190
SPAN	428	264	2761	1814
SCHWED	165	73	839	358
FINNL	526	206	785	328
OESTER	141	128	676	641
BELGI	1505	811	2199	1358
NORWEG	24	25	318	263
SCHWZ	1148	694	4991	3063
POLEN	49	66	1247	825
TSCHE	90	89	668	496
UNGARN	187	133	626	672
KANADA	274	119	804	355
BRASIL	38	147	89	297
VIETN	5	104	5	104
MALAYS	4	3	490	234
TAIWAN	4	134	14	162
3920 71 10				
FOLIE USW REGENERIERT CELLULOSE <0,75				
EINF	2481*	2126*	11655*	9893*
AUS LG	54	16	64	19
EU	2373	1987	11290	9225
NIEDL	405	251	1344	709
ITAL	10	6	181	224
G BRIT	1079	1004	6671	5577
SPAN	824	618	2712	2149
OESTER	35	66	119	211
BELGI	12	10	245	277
MEXIKO	50	41	256	180
JAPAN	4	82	21	434
AUSF	257*	387*	832*	1145*
EU	158	186	497	592
OESTER	114	138	359	422
POLEN	17	18	102	114
ZYPERN	40	86	40	86
3920 71 90				
TAFELN PLATTEN USW REGEN CELLULOSE				
EINF	10*	53*	173*	372*
EU	3	7	155	264
BELGI			70	91
AUSF	147*	331*	379*	1010*
EU	83	154	163	389
TSCHE	24	99	95	366
3920 72 00				
VULKANFIBER-TAFELN PLATTEN USW				
EINF	100*	126*	262*	231*
AUS LG	14	11	116	89
EU	86	115	146	142
NIEDL	21	87	81	113
AUSF	5605*	3640*	28203*	17804*
PV			202	192
EU	2601	1715	14209	8728
FRANKR	366	240	2268	1292
NIEDL	470	273	2397	1456
ITAL	1466	966	7095	4252
G BRIT	11	8	512	351
OESTER	288	228	1790	1259
SCHWZ	117	84	2287	1660
TUERK	177	117	1534	1053
RUMAEN			225	214
USA	740	430	3373	1963
KANADA	245	150	1535	992
MEXIKO	673	496	1532	1132
BRASIL	347	187	524	262
ARGENT			303	186
INDIEN			484	272
REPKOR	307	192	1244	692
TAIWAN	183	112	183	112
NEUSEE	135	82	265	157
3920 73 10				
CELLULOSEACETAT-FILMUNTERL USW ROLLEN				
EINF	1285*	1971*	4231*	7411*
EU	1285	1970	4226	7392
BELGI	1285	1970	4226	7392
AUSFUHR UNTER 3916 90 90				
3920 73 50				
CELLULOSEACETAT-FOLIE USW DICK<0,75MM				
EINF	328*	1239*	637*	2970*
AUS LG	1	6	5	31
EU	286	436	502	809
G BRIT	273	418	448	711
USA	42	772	118	1890
AUSFUHR UNTER 3916 90 90				
3920 73 90				
CELLULOSEACETAT-PLATTEN -TAFELN USW				
EINF	230*	534*	1041*	2708*
EU	92	321	615	1691
ITAL	77	298	433	1328
SCHWED		3	18	158
SCHWZ	13	39	73	222
TSCHE	62	76	86	143
USA	59	54	226	220
JAPAN	4	42	38	426
AUSFUHR UNTER 3916 90 90				
3920 79 00				
PLATTEN TAFELN USW AND CELLULOSEDERIV				
EINF	92*	100*	1010*	630*
EU		9	794	429
ITAL			789	380
AUSFUHR UNTER 3916 90 90				
3920 91 00				
POLYVINYLBUTYRAL-TAFELN -PLATTEN USW				
EINF	12521*	11320*	52040*	50361*
EV	550	406	2907	2200
LV	21	62	954	1349
AUS LG	21	62	954	1349
EU	6738	7113	25789	26857
NIEDL	1511	1540	6325	6284
BELGI	5227	5573	19253	20381
USA	5350	3844	20172	17860
JAPAN	421	348	6011	5599
AUSF	21656*	21468*	118044*	103763*
EU	17847	16334	102778	85455
FRANKR	768	909	5624	5731
NIEDL	13190	10818	69793	51941
ITAL	1581	1909	9713	10497
G BRIT	259	279	2013	1932
PORTUG		1	201	101
SPAN	497	537	4823	4340
FINNL	139	207	2803	2921
OESTER	194	216	1119	1166
BELGI	1206	1443	5441	5684
LUXEMB			1199	1082
SCHWZ	33	33	534	614
TUERK	168	156	172	165
POLEN	711	749	3011	3119
TSCHE	291	205	1183	1228
SLOWAK	24	38	149	241
UKRAIN	174	162	174	162
S AFR	48	116	376	619
USA	609	1111	2684	3694
KANADA	436	786	752	1044
KOLUMB			200	268
VENEZU	108	143	350	531
PERU	59	71	293	407
ARGENT	111	179	277	426
SYRIEN	1	3	214	325
ISRAEL	28	39	456	564
JORDAN	33	54	118	186
INDONE	94	159	474	746
MALAYS	396	495	1010	1287
SINGAP			67	99
CHINA	236	261	524	579
TAIWAN	183	227	446	560
HONGK			106	140
AUSTRL	2	5	251	323
3920 92 00				
POLYAMID-TAFELN -PLATTEN -FOLIEN USW				
EINF	5781*	5358*	32789*	28436*
EV			2	5
AUS LG	204	179	2040	1302
EU	4822	4389	24851	21939
FRANKR	150	148	874	965
ITAL	3229	3039	15064	12737
G BRIT		3	440	223
DAENM	163	147	711	584
FINNL	608	409	3135	2351
OESTER	93	152	1459	2555
BELGI	551	445	3111	2419
SCHWZ	22	57	313	623
USA	75	205	957	1291
SURIN	24	17	972	675
CHINA	609	498	3231	2125
REPKOR			1121	726
JAPAN	204	148	1233	927
AUSFUHR UNTER 3915 90 99				
3920 93 00				
AMINOHARZ-TAFELN -PLATTEN -FOLIEN USW				
EINF	66*	66*	121*	120*
EU	66	66	121	120
AUSF	4597*	2241*	18290*	9025*
EU			135	177
TUERK	343	118	769	376
POLEN	966	379	2070	800
S AFR	300	126	3458	1530
BRASIL	1182	678	4860	2418
ISRAEL	75	21	467	216
AUSTRL	457	206	1324	681
NEUSEE	1187	656	4876	2594
3920 94 00				
PHENOLHARZ-TAFEL -PLATTE -FOLIE USW				
EINF	178*	126*	330*	259*
EU	176	117	285	203
ITAL	154	80	211	110
AUSF	796*	338*	2943*	1495*
PV			159	162
EU	3	9	13	37
TUERK	173	75	173	75
RUMAEN			203	203
ISRAEL	7	21	42	201
REPKOR	576	166	1967	587
3920 99 21				
POLYIMIDFOLIE -STREIFEN UNBESCHICHTET				
EINF	168*	2143*	588*	7732*
EV				12
AUS LG	1	7	1	19
EU	1	44	14	140
USA	141	1815	352	5475
JAPAN		1	30	152
TAIWAN	26	283	187	1962
AUSF	10*	256*	44*	934*
EU	1	31	2	98

Wichtigste Ursprungs- und Bestimmungs-Laender	MAI 2000 dt	MAI 2000 1000 DM	JAN./MAI 2000 dt	JAN./MAI 2000 1000 DM
TSCHE	7	145	30	483
3920 99 28				
TAFELN USW AND KONDENSPOLYMERISATERZG				
EINF	3531*	2264*	9383*	8862*
EV				1
AUS LG	14	82	73	374
EU	432	703	2127	3220
G BRIT	21	18	459	529
FINNL			43	77
BELGI	367	588	1417	2336
SCHWZ	2936	1166	6302	2505
USA	100	230	384	984
ISRAEL	15	34	107	294
MALAYS			100	185
JAPAN	48	127	359	1646
AUSF	1607*	6141*	7494*	23846*
LV	1	43	5	215
PV	3	46	89	542
EU	1241	4953	5560	18158
FRANKR	538	2560	2024	7034
NIEDL	32	123	160	403
ITAL	71	156	308	802
G BRIT	284	1109	1575	5569
IRLAND	7	19	107	346
DAENM	17	71	160	391
SPAN	43	99	384	971
SCHWED	18	62	140	430
FINNL	16	118	71	275
OESTER	159	380	402	1013
BELGI	56	247	218	830
NORWEG	81	248	254	777
LIECHT			36	188
SCHWZ	41	153	139	599
TUERK	3	13	34	174
POLEN	135	221	346	589
UNGARN	2	26	99	216
S AFR		2	72	176
USA	9	39	363	562
VIETN	7	58	28	222
REPKOR	6	67	212	861
JAPAN	39	118	68	183
3920 99 51				
POLYVINYLFLUORIDFOLIEN				
EINF	362*	791*	1500*	3808*
EV			2	43
EU	86	263	294	1239
FRANKR	75	203	153	417
IRLAND			42	270
BELGI	11	60	43	244
LUXEMB			28	153
SCHWZ	189	70	844	295
USA	81	456	354	2269
AUSF	64*	481*	193*	1699*
PV				4
EU	62	427	150	1129
OESTER	41	348	93	777
POLEN		2	9	110
3920 99 53				
IONENAUSTAUSCHMEMBRANE FLUORIERT KST				
EINF	*	*	13*	1327*
AUS LG			2	175
USA			4	445
JAPAN			9	882
AUSF	*	*	*	*
3920 99 55				
BIAXIL ORIENTIERTE POLYVINYLALKFOLIE				
EINF	96*	210*	300*	644*
USA	32	78	96	220
JAPAN	64	132	204	424
AUSF	*	7*	4*	51*
EU		5	2	24
3920 99 59				
AND TAFEL USW ADDITPOLYMERISATIONERZG				
EINF	853*	3179*	5368*	19948*
EV		4	1	22
AUS LG	7	46	591	902
EU	409	794	2494	4305
FRANKR	117	298	502	914
NIEDL	192	272	1509	1953
ITAL	88	178	316	854
IRLAND		5	13	249
BELGI	9	27	99	200
SCHWZ		2	8	142
USA	382	2071	2498	12601
JAPAN	48	265	277	2719
TAIWAN	10	43	68	152
AUSF	1364*	2826*	7804*	18141*
PV	4	150	23	760
EU	613	1375	3512	10410
FRANKR	97	196	469	1296
NIEDL	25	90	322	1261
ITAL	173	275	926	2421
G BRIT	11	38	292	827
DAENM	36	45	234	318
SPAN	67	128	391	799
SCHWED	6	30	98	346
FINNL	28	24	236	490
OESTER	124	407	425	1623
BELGI	39	129	177	856
SCHWZ	59	117	328	710
POLEN	103	191	225	947
TSCHE	233	214	1438	1395
SLOWAK	7	80	20	285
UNGARN	27	70	402	649
BULGAR	1	14	12	238
SLOWEN	70	73	651	723
USA	9	15	210	257
THAIL			81	183
SINGAP	71	274	148	576
JAPAN	50	42	232	224
3920 99 90				
TAFELN PLATTEN FOLIEN USW AND KUNSTST				
EINF	6168*	5315*	25948*	17687*
EV		12	8	51
LV			25	102
AUS LG		12		23
EU	4956	2658	21051	10752
FRANKR	638	150	5314	1302
NIEDL	83	70	2268	1411
ITAL	2650	908	7414	3203
G BRIT	185	157	1072	807
DAENM	206	783	372	1258
SPAN	51	34	1261	847
FINNL	8	12	260	184
OESTER	80	78	262	252
BELGI	1045	450	2718	1429
SCHWZ	405	1074	2958	3127
USA	110	505	434	2035
REPKOR	270	834	321	935
JAPAN	4	15	88	293
AUSF	11030*	14853*	65874*	77957*
EV	82	306	509	2986
PV	1	63	8	212
EU	6631	6861	50845	47659
FRANKR	601	934	6166	6405
NIEDL	1384	1029	8530	6671
ITAL	1548	1530	2594	3023
G BRIT	253	836	14166	15133
IRLAND	172	155	1360	1162
DAENM	428	192	3286	2561
GRIECH	234	131	1506	834
PORTUG	210	144	1947	1316
SPAN	929	756	5601	4120
SCHWED	53	119	1210	1413
FINNL	7	19	134	363
OESTER	553	787	3046	3609
BELGI	257	227	1287	1120
ISLAND	15	19	106	192
NORWEG	207	181	648	668
SCHWZ	517	736	1775	2499
TUERK	192	206	740	850
POLEN	371	470	2216	2120
TSCHE	111	120	651	697
SLOWAK	83	266	234	616
UNGARN	149	142	572	609
KROAT	22	70	264	306
USA	509	2118	2347	9284
KANADA	41	111	144	450
VENEZU	134	125	139	137
IRAN			476	359
ISRAEL	57	55	160	265
SAUDIA	779	546	813	687
SRILAN			84	313
MALAYS			88	108
SINGAP	291	217	1203	937
REPKOR	322	822	458	1443
JAPAN	86	999	466	4548
TAIWAN	118	462	300	1108
HONGK	53	49	180	378
AUSTRL	68	83	136	307
3921 11 00				
ZELLKST-TAFELN -PLATTEN USW STYROL				
EINF	23144*	10287*	117499*	51768*
PV			15	2
EU	16779	7302	92886	39621
FRANKR	1456	508	11177	4483
NIEDL	5917	2172	32352	10920
ITAL	142	74	3036	1268
G BRIT	243	126	2577	1498
DAENM	782	207	2182	604
GRIECH	817	419	3842	1964
SPAN	974	484	3199	1973
SCHWED	50	5	276	88
OESTER	509	359	4864	2725
BELGI	5879	2945	29271	14056
SCHWZ	3962	2162	13392	8946
POLEN	1296	528	4237	1870
TSCHE	734	167	5272	747
AUSF	29102*	16843*	130168*	72040*
EU	16932	8555	88516	44469
FRANKR	4155	2316	24465	14027
NIEDL	2099	1055	14667	6190
ITAL	657	373	5268	2781
G BRIT	36	48	1260	1037
DAENM	54	35	639	402
GRIECH			246	143
SPAN	361	230	1811	1017
OESTER	7736	3558	28033	12639
BELGI	1748	870	11389	5820
LUXEMB	59	47	546	256
NORWEG	274	164	965	617
SCHWZ	5673	3247	19821	11406
LETTLD	202	175	1012	916
LITAU	111	70	400	297
POLEN	2264	1661	8229	5378
TSCHE	498	412	2616	1827
UNGARN	150	104	502	356
RUMAEN	64	109	349	439
RUSSLD	244	252	777	828
KASACH	26	26	227	207
SLOWEN	226	185	509	355
KROAT	141	157	286	346
LIBYEN	107	110	299	348
AEGYPT			65	111
S AFR			87	309
USA	155	130	339	331
SAUDIA	1300	830	2536	1296
A EMIR	80	125	293	410
INDIEN	25	80	25	80
3921 12 00				
ZELLKST-TAFEL USW VINYLCHLORIDPOLYMER				
EINF	12240*	6398*	52523*	26179*
EV	52	59	345	382
PV	6	5	14	11
EU	4557	2446	26633	12324
FRANKR	528	456	1846	1342
NIEDL	367	533	6957	3210
ITAL	746	457	2276	1537
G BRIT	1451	623	7979	2922
SPAN	242	101	353	254
SCHWED			128	955
FINNL	124	80	768	434
OESTER	141	76	314	197
BELGI	958	120	5969	1443
NORWEG	448	112	947	361
SCHWZ	4117	2191	16510	8653
TUERK	451	219	1196	770
USA	68	187	357	647
MEXIKO	19	88	19	88
KOLUMB	550	283	941	436
BRASIL			186	176
ISRAEL	799	251	2489	865
MALAYS			232	156
CHINA	52	59	391	417
REPKOR	698	338	1011	509
JAPAN		1	225	194
AUSF	26355*	16054*	97343*	67726*
PV	53	93	323	431
EU	15964	7610	52198	26859
FRANKR	5102	2264	16176	7480
NIEDL	1349	597	4537	2342
ITAL	2571	1207	8577	3392
G BRIT	1966	948	8919	4318
DAENM	945	408	3018	1438
PORTUG	421	216	1866	1028
SPAN	1518	868	4173	2544
SCHWED	262	112	792	400
FINNL	514	210	1133	496
OESTER	945	544	3029	2083
BELGI	145	117	1297	862
NORWEG	112	78	688	445
SCHWZ	387	327	1865	1358
TUERK	248	239	966	813
LITAU	34	35	439	287
POLEN	1191	682	4271	3358
TSCHE	933	695	3713	3120
SLOWAK	267	310	1158	1536
UNGARN	162	131	851	732
RUMAEN	58	73	318	347
BELARS	2	3	641	580
RUSSLD	815	492	2583	1592
SLOWEN	57	72	408	361
S AFR	160	290	794	1333
USA	2536	2339	12597	12714
KANADA	241	203	741	662
MEXIKO	493	295	3356	2120
BRASIL	378	266	1109	1150
ARGENT	60	32	238	334
ZYPERN	206	84	356	208
ISRAEL	203	143	684	652
SINGAP	236	174	247	199
PHILIP	43	266	153	942
CHINA	67	56	2162	1841
REPKOR	661	374	1049	655
TAIWAN	74	96	356	389
HONGK	39	66	376	428
AUSTRL	177	212	883	1012
NEUSEE	5	7	108	149
3921 13 10				
ZELLKST-TAFEL -PLATTE USW WEICHSCHAUM				
EINF	14831*	8123*	71535*	43399*
EU	13373	6248	64742	34978
FRANKR	4890	1075	5703	1812
NIEDL	5560	3190	33728	19180
ITAL	924	658	6209	4307

Wichtigste Ursprungs- und Bestimmungs-Laender	MAI	2000	JAN./MAI	2000
	dt = 100kg	1000 DM	dt = 100kg	1000 DM
G BRIT	101	333	920	1072
DAENM	9	5	573	372
SPAN	112	88	545	459
OESTER	632	349	4303	1875
BELGI	1145	550	12673	5870
SCHWZ	525	425	2553	2092
TUERK	66	185	333	937
POLEN	119	48	651	282
TSCHE	408	457	1961	2169
SLOWEN	95	77	340	264
USA	111	538	570	2023
JAPAN	7	34	27	228
AUSF	10894*	12299*	59183*	63557*
PV	60	154	323	845
EU	7161	6488	39678	38751
FRANKR	1898	1304	9773	8266
NIEDL	1434	1130	5387	4199
ITAL	150	253	2125	3444
G BRIT	275	400	1930	2768
DAENM	354	614	1607	2625
GRIECH	2	8	763	642
PORTUG	564	518	2626	2933
SPAN	198	293	2324	2946
SCHWED	24	41	418	498
FINNL	100	215	200	398
OESTER	659	568	3066	3154
BELGI	1498	1139	9320	6772
SCHWZ	651	921	2232	3070
TUERK	114	199	473	926
POLEN	460	365	1024	1125
TSCHE	681	829	3779	4514
UNGARN	268	672	1463	3110
RUSSLD	31	48	78	223
SLOWEN	77	142	253	615
KROAT	45	78	186	337
TUNES	64	174	250	603
S AFR	56	129	226	528
USA	438	488	5785	2400
MEXIKO	106	124	756	828
BRASIL	55	123	142	310
INDIEN	36	70	152	381
VIETN	50	156	166	480
CHINA	59	98	411	575
REPKOR	119	170	497	728
JAPAN	8	30	239	610
HONGK	131	419	490	1479
AUSTRL	56	104	79	173
N ERM	80	131	121	208
3921 13 90				
ZELLKUNSTST-TAFEL USW AND POLYURETHAN				
EINF	10717*	8453*	63204*	41164*
EV			3	82
AUS LG		9	1	71
EU	9047	6828	54900	33007
FRANKR	54	100	2268	1868
NIEDL	3901	2545	15281	9793
ITAL	262	215	614	521
G BRIT	19	72	1143	949
DAENM	94	73	3420	1607
OESTER	1371	1512	9458	7884
BELGI	3346	2311	22565	10311
SCHWZ	1067	657	4948	3171
POLEN	377	393	1227	1440
BULGAR	40	67	85	346
USA	75	303	934	2164
JAPAN	6	84	53	537
AUSF	9528*	11193*	47942*	54071*
PV	32	234	189	1390
EU	3759	4714	22342	25946
FRANKR	394	515	3558	4516
NIEDL	218	378	2050	2458
ITAL	648	604	2756	2995
G BRIT	413	1320	2614	4378
IRLAND			102	175
DAENM	36	64	539	624
GRIECH	1	7	182	331
PORTUG	1064	735	4220	2912
SPAN	143	164	1421	1875
SCHWED	57	108	794	1222
FINNL	51	109	621	931
OESTER	325	406	1760	1876
BELGI	407	301	1693	1403
NORWEG	111	116	514	670
SCHWZ	1778	1268	7479	5745
TUERK	236	702	681	1271
POLEN	361	192	1833	1276
TSCHE	285	291	2188	1616
UNGARN	79	96	399	453
RUMAEN	25	115	113	356
RUSSLD	115	61	262	185
USA	960	1485	3984	5297
IRAN	270	510	851	1685
A EMIR	2	2	158	169
INDIEN	328	250	1169	1024
SRILAN	2	6	31	215
VIETN	7	56	115	802
SINGAP	93	105	347	393
CHINA	55	77	563	756
JAPAN	336	463	2246	3195
HONGK	237	162	480	575
AUSTRL	35	48	191	233
3921 14 00				
ZELLKUNSTST-TAFEL USW REGEN CELLULOSE				
EINF	745*	632*	5260*	3980*
AUS LG				2

Wichtigste Ursprungs- und Bestimmungs-Laender	MAI	2000	JAN./MAI	2000
	dt = 100kg	1000 DM	dt = 100kg	1000 DM
EU	408	394	4067	3080
FRANKR	137	258	2155	2138
SPAN	261	115	1742	811
USA	304	183	1043	615
ISRAEL			68	117
AUSF	898*	1318*	5193*	8541*
EU	360	457	3174	4954
ITAL	85	143	770	1251
G BRIT	13	10	221	363
GRIECH			289	552
SCHWED	4	9	647	1415
OESTER	116	145	349	574
BELGI	113	71	768	538
SCHWZ	61	78	362	382
POLEN	102	71	415	310
USA	8	131	34	857
CHILE	73	68	231	221
JAPAN	61	231	174	647
3921 19 00				
ZELLKST-TAFEL -PLATTE USW AND KUNSTST				
EINF	10955*	11958*	58414*	63970*
EV			4	137
AUS LG	10	12	19	24
EU	7921	7780	42307	45324
FRANKR	1709	1184	11806	12151
NIEDL	1368	2140	8655	11961
ITAL	1193	580	6466	5039
G BRIT	1545	2010	5177	6900
DAENM		3	377	384
SPAN	401	240	1775	1278
FINNL	32	34	134	121
OESTER	329	479	2416	2762
BELGI	1327	1100	5380	4629
SCHWZ	1107	1052	5465	4947
SLOWAK	21	22	858	227
UNGARN	122	133	261	288
USA	317	1409	1501	5471
KANADA	6	31	86	172
CHINA	310	116	527	260
REPKOR	98	96	392	382
JAPAN	826	1172	5471	5706
TAIWAN	64	93	515	554
AUSF	10760*	16719*	53256*	77452*
EV	349	603	2043	4198
LV			10	291
PV	25	29	112	114
EU	5187	9596	28146	43982
FRANKR	672	1184	5379	7190
NIEDL	600	1140	3007	5579
ITAL	559	921	1507	2745
G BRIT	254	1030	1631	4903
DAENM	296	577	1243	2630
PORTUG	4	13	204	265
SPAN	359	915	2204	4113
SCHWED	740	897	2686	3081
FINNL	61	55	191	232
OESTER	1061	1822	6577	8514
BELGI	479	943	3188	4399
NORWEG	128	151	2957	1633
SCHWZ	1003	1124	4155	5839
TUERK	128	227	579	1039
LETTLD	2	4	135	105
POLEN	313	268	1547	1074
TSCHE	1240	937	3663	3122
SLOWAK	82	130	271	326
UNGARN	197	158	529	472
BULGAR	236	90	480	199
RUSSLD	596	466	1935	1584
USA	432	1263	2201	7157
MEXIKO	79	101	407	387
GUATEM			233	110
IRAN			169	146
ISRAEL	147	589	604	1736
PAKIST			96	102
MALAYS	238	338	1304	1806
CHINA			150	187
REPKOR	2	3	165	378
JAPAN	160	258	1570	2638
TAIWAN	127	322	236	785
HONGK	158	229	463	744
3921 90 11				
POLYESTER-FOLIEN -PLATTEN GEWELLT				
EINF	3575*	1602*	15438*	6494*
EU	3514	1540	15346	6414
FRANKR			247	203
ITAL	2927	1244	13614	5381
G BRIT	194	84	195	88
GRIECH	245	103	556	229
SPAN	138	96	446	363
AUSF	1337*	878*	6680*	4540*
EU	625	383	3515	2027
OESTER	349	237	1551	1019
SCHWZ	210	83	587	272
POLEN	217	156	616	429
USA	92	88	1324	1296
3921 90 19				
AND POLYESTER-TAFELN -PLATTEN USW				
EINF	14264*	10621*	54610*	41056*
EV	9	139	19	410

Wichtigste Ursprungs- und Bestimmungs-Laender	MAI	2000	JAN./MAI	2000
	dt = 100kg	1000 DM	dt = 100kg	1000 DM
LV			6	78
AUS LG	90	434	388	2150
EU	12191	8461	48208	32838
FRANKR	797	967	7342	5089
NIEDL	235	110	900	662
ITAL	5302	2153	16776	7826
G BRIT	765	1231	2739	3294
DAENM	307	109	495	335
SPAN	396	124	1071	521
SCHWED	243	87	541	173
FINNL	3614	2120	15571	9334
OESTER	81	177	593	739
BELGI	440	1368	1979	4736
SCHWZ	1459	816	4013	2525
MAZED			124	213
USA	162	954	551	3739
REPKOR	25	22	271	118
JAPAN	97	240	496	1194
AUSF	21893*	14520*	92062*	63857*
PV			4	61
EU	8763	7624	39977	33912
FRANKR	971	666	5527	4090
NIEDL	1194	891	7352	5423
ITAL	296	343	1222	1132
G BRIT	1886	2139	7062	8042
DAENM	189	221	1055	877
PORTUG	304	607	1758	3291
SPAN	804	669	2390	2013
SCHWED	1011	550	5471	3082
FINNL	1037	847	4264	3029
OESTER	425	336	1518	1395
BELGI	481	330	2107	1384
NORWEG	85	123	527	611
SCHWZ	1147	730	5865	3235
POLEN	2085	937	6265	3243
TSCHE	4565	1826	18280	7661
UNGARN	612	402	2944	2555
RUMAEN	204	56	546	188
RUSSLD	204	141	464	317
SLOWEN	779	215	4642	1365
ALGER	77	141	204	370
S AFR	212	79	735	439
USA	312	377	1976	3508
BRASIL	117	221	214	386
SYRIEN			89	131
IRAN			280	244
ISRAEL	815	321	4137	1376
A EMIR	185	14	307	114
INDIEN	222	223	406	612
SRILAN	16	43	132	327
THAIL	45	162	105	222
VIETN			222	140
INDONE			189	184
REPKOR	9	5	95	108
AUSTRL	276	149	937	400
3921 90 30				
AND PHENOLHARZ-TAFELN -PLATTEN USW				
EINF	7191*	3654*	33949*	16862*
EV	1	61	4	310
AUS LG	1	61	4	310
EU	4647	2230	23200	10361
FRANKR	9	24	535	438
NIEDL	4301	1922	19487	8127
DAENM	95	113	499	519
OESTER	63	58	2063	824
BELGI	103	99	191	226
SCHWZ	142	355	785	1711
POLEN	740	347	2500	1247
TSCHE	259	74	1469	392
SLOWAK	831	364	3572	1741
ISRAEL	283	36	806	258
INDIEN	267	160	591	301
CHINA			772	387
AUSF	2589*	2704*	12332*	12637*
EU	1935	1884	9171	8660
FRANKR	699	643	2746	2332
NIEDL	90	90	465	479
ITAL	295	358	1999	2098
GRIECH	50	54	207	206
SCHWED	136	139	345	320
OESTER	77	78	686	709
BELGI	428	370	1995	1763
SCHWZ	235	247	1284	1447
LITAU			18	81
POLEN	60	40	216	211
SLOWEN	115	77	457	474
USA	19	27	166	329
ISRAEL	19	110	61	147
THAIL	2	2	22	92
3921 90 41				
AMINOHARZ HOCHDRUCKSCHICHTPRESSST				
EINF	13688*	7057*	53541*	27161*
AUS LG			1	22
EU	10467	5263	41442	23407
FRANKR	1031	1707	4052	6932
ITAL	6564	3468	20179	9664
G BRIT	1577	543	2964	1254
OESTER	1065	359	13389	4639
BELGI	114	120	545	628
SCHWZ	12	10	147	229
POLEN	2578	515	8220	2072
USA	87	106	750	473
ISRAEL	544	163	2731	798
JAPAN				76

Wichtigste Ursprungs- und Bestimmungs-Laender	MAI		JAN./MAI	
	dt = 100kg	1000 DM	dt = 100kg	1000 DM
AUSF	20155*	14067*	136896*	88991*
EU	10052	7370	105204	65937
FRANKR	1453	886	17924	9702
NIEDL	3738	3069	27241	18791
ITAL	256	183	1633	1217
G BRIT	2466	1701	19605	13030
IRLAND	43	33	337	211
DAENM	513	335	1990	1483
GRIECH	226	168	1332	1079
PORTUG	18	15	2717	975
SPAN	225	184	4429	1920
SCHWED	57	46	408	356
FINNL	207	171	734	604
OESTER	196	175	20320	12012
BELGI	653	382	6484	4505
ISLAND	131	62	628	299
NORWEG	75	73	337	308
SCHWZ	790	627	2596	1835
TUERK	1606	793	4453	2525
ESTLD	2	2	108	91
POLEN	3013	1578	5379	3497
TSCHE	652	477	2639	1955
UNGARN	114	96	1300	1228
RUSSLD	949	769	3084	2476
USBEK	146	102	146	102
SLOWEN	119	145	399	514
GHANA			272	294
S AFR	701	456	1462	969
IRAN	121	114	572	564
ISRAEL	176	108	700	433
THAIL	94	82	534	377
SINGAP	187	129	1252	882
CHINA	2	3	301	246
JAPAN	59	60	304	362
TAIWAN	38	37	854	601
HONGK	95	84	525	524
AUSTRL	647	596	1727	1563
3921 90 43				
AND TAFELN USW AMINOHARZ GESCHICHTET				
EINF	336*	464*	3557*	4168*
EU	268	370	2905	3589
FRANKR			112	181
ITAL			296	807
SPAN			36	106
OESTER	267	369	2384	2387
POLEN	63	76	100	128
RUMAEN	5	2	455	322
AUSF	212*	255*	821*	1164*
EU	65	84	350	562
GRIECH			27	123
OESTER	9	18	51	130
SCHWZ	4	5	72	130
RUSSLD	104	120	137	147
GHANA			112	143
3921 90 49				
AND AMINOHARZ-TAFELN -PLATTEN USW				
EINF	26*	230*	92*	633*
AUS LG	9	133	19	233
EU	17	95	64	384
FRANKR	15	94	61	381
USA	9	135	19	240
AUSF	7336*	5385*	46690*	33856*
EU	5774	3819	31681	20624
FRANKR	3106	1655	12846	7329
NIEDL	33	39	607	793
ITAL	441	445	1582	1542
G BRIT	746	667	3613	3304
DAENM	263	196	1629	1275
GRIECH	123	116	394	458
PORTUG	44	41	953	639
SPAN	509	431	5651	2631
OESTER	29	17	2658	918
BELGI	69	69	1110	952
LUXEMB	103	129	575	707
SCHWZ	66	88	482	583
TUERK	208	133	2086	1696
POLEN	371	548	3895	3704
UNGARN	59	85	399	499
S AFR	71	61	514	399
USA	272	262	2926	2271
BRASIL			304	280
THAIL	39	24	651	620
INDONE			130	101
SINGAP	115	86	701	603
JAPAN	34	46	120	132
HONGK			691	517
AUSTRL	25	19	663	514
3921 90 55				
TAFEL USW AND KONDENSATPOLYMERISATERZ				
EINF	1735*	3059*	9414*	14447*
EV				9
AUS LG	40	110	152	433
EU	1290	2128	7762	11166
FRANKR	222	930	1691	4888
NIEDL	11	12	175	148
ITAL	163	228	1302	1685
G BRIT	4	36	66	128
DAENM	273	157	1224	732
SPAN			43	76
SCHWED	270	439	970	1665
FINNL	234	120	591	311
OESTER	102	168	1598	1187
BELGI	20	34	97	325
POLEN	179	216	417	529
TSCHE	142	87	553	383
USA	59	343	267	1246
SINGAP	35	124	35	124
CHINA			195	202
JAPAN	1	87	34	439
AUSF	2963*	2841*	17351*	17662*
PV	31	92	120	400
EU	477	1177	5947	9366
FRANKR	133	129	1412	1995
NIEDL	154	410	3846	5046
ITAL	5	30	73	351
G BRIT	74	158	240	545
DAENM		3	46	116
SPAN	22	252	120	640
SCHWED	40	91	54	174
FINNL	6	17	35	182
SCHWZ	60	133	395	635
TUERK	420	204	4968	2364
POLEN	15	58	148	329
TSCHE	79	125	358	504
S AFR	1	4	116	191
USA	1732	828	4634	2520
INDIEN	65	124	163	526
3921 90 60				
AND TAFEL USW ADDITIONSPOLYMERISATERZ				
EINF	17359*	12608*	83281*	53264*
PV			143	69
AUS LG	19	75	109	371
EU	9098	8192	37553	31847
FRANKR	920	1116	3581	4408
NIEDL	2117	1847	8639	6335
ITAL	2058	1722	7822	6346
G BRIT	752	901	3522	4409
IRLAND	29	48	207	381
DAENM	2	2	376	177
SPAN	23	27	463	287
OESTER	2838	2311	11071	8178
BELGI	359	218	1825	1278
SCHWZ	7229	2623	39613	13379
TUERK	4	21	57	244
POLEN			837	516
TSCHE	390	181	2555	1060
UNGARN			134	115
USA	477	830	1734	3713
KANADA			187	119
JAPAN	35	642	139	1915
AUSF	88708*	64153*	397160*	289248*
PV	126	299	1964	2872
EU	55726	36220	251946	174274
FRANKR	6193	4738	32286	25883
NIEDL	5756	4496	25377	18909
ITAL	13471	7817	55223	32082
G BRIT	11427	6212	60075	38157
IRLAND	287	209	1033	769
DAENM	309	283	1877	1606
GRIECH	169	244	603	965
PORTUG	338	399	1403	1483
SPAN	10027	4988	51602	25340
SCHWED	1167	911	3547	2962
FINNL	147	173	630	746
OESTER	2371	2264	7846	7075
BELGI	4024	3444	20252	18377
ISLAND	76	70	300	299
NORWEG	383	332	1833	1398
SCHWZ	2232	2350	8436	9215
TUERK	781	487	2870	1932
LITAU	799	788	3026	3198
POLEN	4257	3437	14069	11916
TSCHE	1716	1242	7191	4763
SLOWAK	108	137	1162	913
UNGARN	805	1082	3751	4445
RUMAEN	133	71	339	402
BULGAR	261	177	1685	1099
UKRAIN	39	33	342	360
BELARS	52	57	189	251
RUSSLD	349	243	1456	1100
SLOWEN	357	378	965	1047
KROAT	66	74	597	470
B HERZ	4	5	113	94
JUGOSL	43	28	167	111
TUNES	576	295	1367	716
AEGYPT	48	36	361	382
NIGERI	766	693	1137	995
S AFR	337	283	5023	3592
USA	6629	5773	25687	24399
KANADA	135	156	575	726
MEXIKO	3296	1881	13577	7841
GUATEM	327	299	1187	1094
COSTA	33	45	343	417
KOLUMB	520	345	965	620
VENEZU	570	443	995	798
ECUAD	148	144	396	391
BRASIL	2026	1096	13112	8498
CHILE			678	587
ZYPERN	17	19	317	239
LIBAN	1	4	358	203
ISRAEL	10	17	287	409
JORDAN			244	337
SAUDIA			2898	1952
A EMIR	39	37	177	221
PAKIST	49	53	247	258
INDIEN	113	196	658	876
THAIL	251	217	1645	1226
VIETN			113	80
INDONE	264	269	776	729
MALAYS	15	83	268	827
SINGAP	184	190	832	824
PHILIP			127	88
CHINA		1	280	216
REPKOR	869	505	2323	1380
JAPAN	150	286	697	1262
HONGK	1259	1193	4215	4314
AUSTRL	332	416	1651	2042
NEUSEE	1368	1793	1943	2725
3921 90 90				
AND TAFELN PLATTEN USW AND KUNSTSTOFF				
EINF	65726*	34307*	227789*	132634*
EV		2		16
LV			67	106
PV	163	60	374	115
AUS LG	1	12	4	57
EU	45991	19487	149360	72870
FRANKR	4246	2179	20120	11563
NIEDL	1364	1079	6632	5022
ITAL	6894	2517	31404	12519
G BRIT	5186	1940	31675	12920
IRLAND	36	65	239	308
DAENM	320	336	1461	1394
SPAN	650	513	3018	2555
SCHWED	112	159	420	732
FINNL	569	462	3352	1614
OESTER	574	516	3482	3244
BELGI	25028	9713	47335	20922
NORWEG	565	282	2273	965
SCHWZ	17032	12570	66692	51234
POLEN	414	151	933	448
TSCHE	168	120	1182	658
UNGARN	396	188	1672	532
USA	372	751	991	3003
ISRAEL	10	6	468	198
INDIEN	221	99	1559	476
REPKOR	113	115	1133	428
JAPAN	69	253	155	755
TAIWAN	69	113	152	264
AUSTRL			43	105
AUSF	117207*	63890*	547281*	302436*
PV	265	252	700	1129
EU	85911	41724	404867	201857
FRANKR	19687	9633	98020	49063
NIEDL	7680	3949	31579	15263
ITAL	4955	2717	21046	12240
G BRIT	37511	16285	174954	78466
IRLAND	595	352	4547	2354
DAENM	1703	1104	9515	6201
GRIECH	366	196	3399	1734
PORTUG	1628	491	5928	2435
SPAN	3107	1778	16109	8476
SCHWED	1781	1114	9297	6184
FINNL	466	426	1065	1245
OESTER	2588	1568	10544	5896
BELGI	3781	2076	18436	10002
LUXEMB	63	33	328	298
NORWEG	712	582	3600	2430
LIECHT	133	174	281	353
SCHWZ	3066	2105	17834	11654
MARINO	5	3	276	105
TUERK	1920	845	9090	3802
ESTLD	7	33	73	133
LETTLD	805	366	1264	650
POLEN	5643	2840	19030	10417
TSCHE	3241	1826	10277	5348
SLOWAK	1762	544	9430	2746
UNGARN	3059	1445	15182	6701
RUMAEN	533	375	2038	1276
BULGAR	140	68	1056	567
UKRAIN	225	129	1992	1091
BELARS	404	235	543	312
RUSSLD	681	616	5842	3903
ARMEN	1	4	109	88
KASACH	35	301	36	302
SLOWEN	151	93	1359	1131
KROAT	220	133	975	713
B HERZ	1	2	523	338
JUGOSL	281	116	364	199
TUNES	93	42	445	273
AEGYPT	57	42	454	605
NIGERI	201	291	803	1138
S AFR	57	34	552	426
USA	3285	4300	17179	20567
KANADA	286	1113	1042	5412
MEXIKO	3	9	51	163
EL SAL			619	354
COSTA			427	874
KOLUMB	49	43	275	254
BRASIL	296	284	632	891
CHILE	3	7	101	204
ARGENT	110	92	206	177
ZYPERN	108	114	159	138
IRAN			435	383
ISRAEL	979	303	2665	1028
SAUDIA	281	183	954	643
KUWAIT			58	218
A EMIR	8	19	684	245
PAKIST	13	16	208	317
INDIEN	65	84	1965	1498
BANGLA	184	109	192	122
CHINA	20	131	240	718
REPKOR	907	687	4205	2902
JAPAN	21	147	389	865
TAIWAN	119	151	352	599
HONGK	82	295	215	675
AUSTRL	822	439	2944	1771
3922 10 00				
KUNSTST-BADEWANNE -DUSCHE -WASCHBECK				
EINF	21614*	24728*	80041*	91387*

Wichtigste Ursprungs- und Bestimmungs-Laender	MAI	2000	JAN./MAI	2000
	dt = 100kg	1000 DM	dt = 100kg	1000 DM
PV	2	6	104	318
AUS LG			9	34
EU	10550	16170	40535	61307
FRANKR	1730	2138	14532	16065
NIEDL	4390	8010	7552	12774
ITAL	913	1513	5234	7387
G BRIT	1865	2070	6942	6556
DAENM	14	53	193	522
PORTUG			229	919
SPAN	97	183	206	331
SCHWED	260	761	1001	1893
OESTER	787	1052	2038	2579
BELGI	249	290	1221	1571
LUXEMB	245	100	1386	10709
SCHWZ	173	311	717	1138
TUERK	1230	929	4605	3178
POLEN	1706	1050	6997	4291
TSCHE	589	470	2962	2265
UNGARN	52	69	414	537
SLOWEN	644	492	3499	2662
KROAT	154	126	912	705
AEGYPT	1814	2030	3839	4425
S AFR	4038	2379	11868	7623
NAMIB	324	196	2354	1429
USA	89	213	336	773
KANADA	56	75	252	247
ISRAEL	110	86	302	329
AUSF	4620*	8655*	22170*	40968*
EU	3187	5442	15035	25664
FRANKR	606	810	2375	3291
NIEDL	706	1400	3645	6134
ITAL	265	755	1154	2763
G BRIT	318	478	1517	2628
DAENM	21	20	213	215
SPAN	71	173	263	635
FINNL	15	18	49	136
OESTER	634	1061	2383	3999
BELGI	394	378	2576	4468
LUXEMB	125	244	651	992
SCHWZ	526	1353	1984	5491
LETTLD	3	9	51	178
POLEN	294	479	1816	2703
TSCHE	109	160	463	767
UNGARN	62	121	299	564
UKRAIN	38	52	103	261
RUSSLD	84	293	492	1295
SLOWEN	19	53	134	315
USA	36	132	204	602
KANADA	7	39	36	155
SINGAP	66	96	267	386
TAIWAN	14	49	166	500
HONGK	3	15	145	290
3922 20 00				
KUNSTSTOFF-KLOSETTSITZ UND -DECKEL				
EINF	6775*	6954*	34541*	31960*
EV	1	14	5	35
AUS LG		5	24	31
EU	5277	5572	27946	26525
FRANKR	14	20	567	417
ITAL	2613	2223	16321	11846
G BRIT	139	185	2110	1883
DAENM	1752	2644	7151	11091
OESTER	574	418	1639	1120
SCHWZ	39	426	226	1778
TUERK	206	139	813	582
KROAT	694	237	3361	1209
USA	69	101	242	301
ISRAEL	134	90	687	423
TAIWAN	229	262	419	608
AUSF	855*	1764*	6338*	12394*
EU	335	933	5986	8845
FRANKR	85	248	694	1308
NIEDL	74	237	1269	2147
ITAL	41	92	276	568
G BRIT	28	82	1089	1587
SPAN	16	44	82	236
OESTER	46	109	1681	1689
BELGI	20	56	476	754
SCHWZ	164	230	696	921
POLEN	29	51	181	274
UNGARN	9	10	224	184
3922 90 00				
AND KUNSTSTWARE SANITAER HYGIEN ZWECK				
EINF	10779*	19045*	52968*	93268*
PV	2	7	7	27
AUS LG	12	12	41	38
EU	4071	6116	22751	35461
FRANKR	982	1818	4159	7394
NIEDL	716	915	3425	4089
ITAL	731	1082	9410	15499
G BRIT	63	91	981	1233
DAENM	32	59	206	314
PORTUG	1003	549	1700	1059
SCHWED	81	211	470	1169
OESTER	427	1280	2173	4041
BELGI	20	80	172	587
NORWEG	194	464	300	635
SCHWZ	3833	9690	19586	46994
TUERK	62	35	644	453
POLEN	120	151	320	354
TSCHE	392	251	1262	888
UNGARN			584	361
RUMAEN	71	308	259	975
SLOWEN	917	732	3836	3051
USA	524	569	859	1147

Wichtigste Ursprungs- und Bestimmungs-Laender	MAI	2000	JAN./MAI	2000
	dt = 100kg	1000 DM	dt = 100kg	1000 DM
KANADA	50	106	50	106
ISRAEL	211	137	341	271
CHINA	164	230	354	522
TAIWAN	73	151	699	1052
HONGK		1	774	574
AUSF	23327*	33918*	107534*	155706*
PV			60	91
EU	17159	24573	81141	113468
FRANKR	2899	2846	17025	17976
NIEDL	3934	4171	18818	19650
ITAL	3761	9106	18179	40293
G BRIT	418	1072	2063	4573
DAENM	266	291	1308	1301
GRIECH	21	60	410	601
PORTUG	182	220	,905	994
SPAN	217	431	2219	3894
SCHWED	60	142	179	512
OESTER	2782	3648	9181	12398
BELGI	2529	2416	10467	10455
LUXEMB	64	119	290	553
NORWEG	145	172	714	950
SCHWZ	2256	3705	9633	15826
TUERK	91	212	515	1035
POLEN	1009	1378	5261	7040
TSCHE	857	1099	2472	3477
SLOWAK	77	79	191	276
UNGARN	206	290	1035	2053
RUSSLD	88	205	386	760
SLOWEN	126	110	493	657
AEGYPT	6	15	28	152
USA	87	190	267	835
KANADA	31	40	245	322
BRASIL	56	117	108	237
ZYPERN	4	7	75	127
LIBAN	25	38	87	164
ISRAEL	190	323	1347	2056
SAUDIA	218	185	521	418
KUWAIT	83	84	261	347
A EMIR	71	140	350	788
INDONE	63	167	169	437
MALAYS		1	55	242
SINGAP	4	15	206	317
CHINA	6	11	92	144
TAIWAN	33	41	97	210
AUSTRL	62	124	342	757
3923 10 00				
DOSE KISTE VERSCHLAG USW AUS KUNSTST				
EINF	87149*	38584*	397870*	171500*
EV	6	3	2154	724
PV	15	11	40	47
AUS LG	14	43	378	211
EU	57937	27651	261048	120079
FRANKR	7366	3493	47425	25055
NIEDL	14517	6709	72489	29240
ITAL	7696	7277	35717	23039
G BRIT	1092	610	6599	4337
DAENM	15739	3433	49945	12645
GRIECH			527	182
PORTUG	545	993	932	1194
SPAN	4182	1336	13600	5216
SCHWED	1319	830	7903	5065
FINNL	15	8	503	327
OESTER	974	595	5666	2651
BELGI	4421	2324	19347	10948
LUXEMB	1	1	119	142
ISLAND			263	201
NORWEG	397	299	2241	1829
LIECHT			274	81
SCHWZ	16441	4066	72998	17606
MALTA	153	261	326	628
TUERK	108	51	427	240
POLEN	3267	1067	12468	4219
TSCHE	1718	605	6178	2175
SLOWAK	101	30	978	238
UNGARN	575	389	2279	1377
KROAT	137	46	873	161
USA	709	1410	3759	8187
KANADA	14	21	578	643
ISRAEL	167	100	3007	1554
MALAYS	162	75	1879	908
CHINA	4201	1798	22314	7821
REPKOR			125	176
JAPAN	45	323	2331	1481
TAIWAN	182	192	1151	1021
AUSF	78415*	43706*	377370*	222548*
PV	169	131	1712	860
EU	51828	25592	252505	143888
FRANKR	9250	5491	55842	35983
NIEDL	12202	5994	73799	35278
ITAL	1476	1118	8224	7608
G BRIT	2662	1848	19448	14258
IRLAND	107	115	1259	2377
DAENM	9892	2118	30849	8877
GRIECH	1027	640	2789	1626
PORTUG	48	67	426	417
SPAN	4965	2738	11775	7471
SCHWED	1258	576	4243	2816
FINNL	525	294	1399	1744
OESTER	3875	2223	17650	10419
BELGI	4593	2313	23918	14225
LUXEMB	48	57	885	587
NORWEG	385	251	2692	1391
LIECHT		1	329	270
SCHWZ	3408	2159	21111	12226
TUERK	1759	822	3469	1575
ESTLD	173	86	367	190
LETTLD	245	196	1151	793
LITAU	523	293	2782	1426
POLEN	6651	4607	28052	17450
TSCHE	3996	2913	18129	12579

Wichtigste Ursprungs- und Bestimmungs-Laender	MAI	2000	JAN./MAI	2000
	dt = 100kg	1000 DM	dt = 100kg	1000 DM
SLOWAK	869	614	3241	2136
UNGARN	3684	1852	16001	7680
RUMAEN	157	89	616	361
BULGAR	109	76	567	400
RUSSLD	487	503	2168	1359
KASACH	12	5	293	139
SLOWEN	539	302	1556	915
KROAT	246	151	855	495
TUNES	233	107	1526	674
LIBYEN			113	97
AEGYPT	418	177	735	338
SENEG	161	122	689	468
S AFR	111	77	1689	638
USA	1021	1545	5717	7738
KANADA	154	86	1111	562
COSTA	2	1	342	185
ARGENT	5	4	70	141
ZYPERN	35	30	3217	1202
ISRAEL	114	108	612	475
SINGAP	11	16	50	219
PHILIP	10	11	93	165
CHINA			521	150
REPKOR	8	5	487	293
JAPAN	267	234	965	919
TAIWAN	40	134	316	744
AUSTRL	116	106	234	237
N ERM	73	65	462	328
3923 21 00				
ETHYLEN-SAECKE BEUTEL EINSCHL TUETEN				
EINF	124244*	37397*	578332*	169667*
EV			36	103
PV			779	517
AUS LG	454	144	3986	1142
EU	48973	16008	236023	73615
FRANKR	640	780	5023	4726
NIEDL	8716	3338	48100	15135
ITAL	16304	3794	72308	14353
G BRIT	795	317	5314	2441
IRLAND	1	53	90	241
DAENM	639	268	3788	1900
GRIECH			170	90
PORTUG	30	36	182	200
SPAN	1365	324	7977	2569
SCHWED	122	113	261	279
FINNL	48	101	255	383
OESTER	4210	2833	15196	10302
BELGI	14103	4051	77331	20986
SCHWZ	2947	1641	14876	8072
TUERK	2232	871	10145	4102
LETTLD	2175	395	7730	1313
LITAU	2683	363	11767	1689
POLEN	276	119	2065	1160
TSCHE	4969	1434	20694	6233
SLOWAK	2465	578	11638	2565
UNGARN	393	191	2341	1142
RUMAEN	2099	492	8947	2100
BULGAR	1216	174	4817	668
SLOWEN	864	379	4155	1763
KROAT	663	211	4028	1264
USA	539	603	2347	2223
KANADA	15	24	398	257
ISRAEL	129	70	1078	582
INDIEN	1132	153	5510	695
BANGLA	459	98	4464	1062
THAIL	3752	1059	12793	3345
VIETN	578	148	1025	236
INDONE	858	188	5188	1167
MALAYS	1376	367	3655	924
SINGAP	526	114	2905	743
CHINA	42473	11458	190935	50157
REPKOR	169	99	221	170
TAIWAN	254	102	1281	493
HONGK	15	26	6763	1625
AUSF	91643*	50878*	461922*	256284*
PV	397	218	1746	936
EU	63144	34346	318960	177794
FRANKR	14160	8101	74524	43236
NIEDL	15896	8840	85640	48719
ITAL	1950	1296	10164	6833
G BRIT	5602	3883	25412	17288
IRLAND	295	262	1827	1499
DAENM	4649	2160	25546	10841
GRIECH	266	199	1575	1318
PORTUG	471	217	4470	1362
SPAN	1926	1007	13857	9060
SCHWED	1330	945	7245	5283
FINNL	199	287	669	900
OESTER	6832	3240	31846	15576
BELGI	9100	3653	33457	16021
LUXEMB	468	246	2726	1838
NORWEG	655	581	2214	2189
SCHWZ	5406	2746	27069	13644
TUERK	648	495	2524	1941
ESTLD	378	161	1873	784
LETTLD	1167	423	3701	1312
LITAU	908	410	5166	2140
POLEN	5152	2274	34679	15743
TSCHE	3992	2529	21192	11008
SLOWAK	721	295	4881	1972
UNGARN	755	539	4745	3020
RUMAEN	491	275	1971	1106
BULGAR	154	91	435	274
UKRAIN	346	265	1009	764
BELARS	36	44	253	205
MOLDAU	18	8	247	124
RUSSLD	2118	966	8477	3528
SLOWEN	318	227	1379	908
KROAT	209	105	1395	550
MAROKK	62	34	445	254
TUNES	121	94	510	350
AEGYPT	85	92	267	247
GUINEA			191	316
NIGERI	159	120	468	480

Wichtigste Ursprungs- und Bestimmungs-Laender	MAI 2000 dt = 100kg	MAI 2000 1000 DM	JAN./MAI 2000 dt = 100kg	JAN./MAI 2000 1000 DM
MOSAMB			62	116
S AFR	138	148	260	305
USA	1866	1164	6579	4484
KANADA	10	5	174	147
BRASIL	45	75	252	380
CHILE	27	24	624	534
ARGENT	3	7	995	1019
IRAN			426	425
ISRAEL	372	387	1444	1350
THAIL	136	93	230	225
INDONE	5	11	228	279
SINGAP	107	78	492	335
CHINA	690	803	1668	2202
REPKOR	72	137	233	436
JAPAN	62	46	308	281
TAIWAN	163	215	500	538
AUSTRL	211	204	742	539
N ERM	67	38	335	259
3923 29 10				
POLYVINYLCHLORID-SAECKE -BEUTEL USW				
EINF	1054*	1384*	7419*	9641*
AUS LG			4	6
EU	371	563	1771	2457
NIEDL	157	238	661	844
ITAL	21	75	108	326
DAENM	143	197	720	1005
SCHWZ	96	327	762	2578
TUERK	391	178	2406	1180
SLOWEN	7	9	234	358
USA	28	71	328	537
SINGAP			96	331
CHINA	81	135	831	759
REPKOR	3	8	150	729
JAPAN	4	11	18	146
AUSF	846*	1052*	4136*	4196*
PV	32	48	142	164
EU	243	439	1013	1429
NIEDL	36	66	131	182
G BRIT	20	83	147	369
SPAN	77	213	189	502
POLEN	357	227	2012	1149
BELARS	88	119	344	492
USA	34	83	55	154
3923 29 90				
SAECKE BEUTEL USW AUS AND KUNSTSTOFF				
EINF	12010*	9357*	52726*	40246*
EV	8	27	28	94
AUS LG	1	5	9	34
EU	5892	5267	29339	23827
FRANKR	1024	1758	5028	6593
NIEDL	1882	1119	10946	5942
ITAL	615	469	3079	2186
G BRIT	526	774	2101	2766
IRLAND	66	136	329	677
DAENM	63	150	433	1050
FINNL	190	150	1009	754
OESTER	1193	614	5154	3056
BELGI	60	49	673	559
SCHWZ	356	469	2313	3672
TUERK	2122	1233	5564	3229
POLEN	959	532	4261	2236
TSCHE	1039	216	4097	1086
SLOWAK	154	108	1058	761
SLOWEN	149	90	484	225
USA	70	250	374	1232
ISRAEL	38	36	589	335
CHINA	376	436	1795	1463
REPKOR	412	366	476	440
JAPAN	10	67	45	303
HONGK	10	75	236	391
AUSF	16736*	15549*	115240*	88664*
PV	142	73	533	306
EU	11037	9407	88307	61516
FRANKR	1887	1274	11107	7785
NIEDL	1618	1162	30386	15095
ITAL	385	276	4096	2616
G BRIT	2068	1673	11503	8472
IRLAND	272	184	1078	733
DAENM	743	1022	4194	5156
GRIECH	47	50	251	265
PORTUG	156	153	728	614
SPAN	495	402	3678	2211
SCHWED	344	601	2812	3600
FINNL	128	307	533	1039
OESTER	1475	1623	7555	8528
BELGI	1414	672	10269	5265
ISLAND	47	100	164	354
NORWEG	398	564	2130	2543
SCHWZ	1405	869	6167	4071
TUERK	142	136	487	486
ESTLD	33	81	102	190
LITAU	60	81	290	415
POLEN	888	1124	4465	5046
TSCHE	641	602	3794	3867
SLOWAK	65	127	457	769
UNGARN	250	372	850	1181
RUMAEN	455	300	1685	1180
UKRAIN	149	234	330	432
RUSSLD	145	142	737	522
MAZED	54	51	280	250
ALGER	130	160	228	290
TUNES	54	71	287	300
USA	32	70	365	405
CHILE			737	423
ISRAEL	11	64	354	448
SINGAP	198	127	804	495
JAPAN	110	386	342	1138
3923 30 10				
BALLON FLASCHE USW FASSVERMOEGEN <2L				
EINF	38082*	19366*	149695*	89789*
LV			10	30
PV	2247	1006	3895	1718
AUS LG	419	743	2309	3725
EU	10680	9568	54320	50681
FRANKR	2225	1367	15848	11268
NIEDL	3312	2603	11352	8535
ITAL	703	862	3794	4421
G BRIT	318	774	3479	5512
IRLAND	41	184	333	1245
DAENM	584	675	2936	2519
SPAN	56	129	309	450
SCHWED	45	41	1482	773
OESTER	2747	2612	11548	14359
BELGI	649	298	3222	1555
SCHWZ	18776	3480	58784	15807
POLEN	786	403	8474	3098
TSCHE	5112	2345	19367	6483
UNGARN	1011	168	1574	596
USA	590	1568	3095	7276
ISRAEL	308	1060	767	2351
CHINA	92	118	416	570
JAPAN	18	157	88	686
TAIWAN	29	63	241	538
AUSF	61558*	44191*	196892*	161987*
LV			154	7
PV			80	52
EU	47990	31881	150627	116695
FRANKR	6500	5791	31179	26971
NIEDL	24352	12302	59961	34069
ITAL	1613	1526	7511	7461
G BRIT	4341	3608	14522	15228
IRLAND	569	548	1598	2069
DAENM	1021	808	2894	2622
PORTUG	44	92	284	529
SPAN	2623	1986	8775	6835
SCHWED	354	733	4625	5385
FINNL	107	88	380	472
OESTER	1515	1124	3428	3624
BELGI	4495	2967	14257	10596
LUXEMB	432	261	1023	580
NORWEG	105	149	615	864
SCHWZ	5711	3274	16587	12696
TUERK	61	90	224	310
LITAU	101	101	189	165
POLEN	986	1005	5293	5075
TSCHE	485	507	2211	2214
UNGARN	483	443	2450	1872
BULGAR	31	56	265	299
RUSSLD	1634	1124	4088	2462
SLOWEN	71	126	629	577
KROAT	26	63	364	358
S AFR	38	88	294	368
USA	2670	3715	6909	10704
KANADA	19	32	45	162
MEXIKO	47	40	211	351
JAMAIK		1	204	241
CHILE	2	6	102	207
IRAN			302	478
ISRAEL	48	68	461	617
SAUDIA	26	157	63	329
CHINA	123	144	244	308
JAPAN	21	54	292	654
TAIWAN	44	83	102	182
AUSTRL	25	75	120	390
3923 30 90				
BALLON FLASCHE USW FASSVERMOEGEN >2L				
EINF	28622*	11974*	92990*	43335*
AUS LG	9	28	36	126
EU	27528	10678	87682	38527
FRANKR	21147	7131	44848	18561
NIEDL	2237	1243	15218	7494
ITAL	503	303	7795	3407
G BRIT	340	270	3397	1928
IRLAND	186	135	618	435
DAENM	239	175	718	411
PORTUG	346	214	349	217
OESTER	1299	592	9783	3556
BELGI	1219	584	4747	2296
SCHWZ	343	433	1245	1013
MALTA	140	247	685	1205
TSCHE	256	120	1171	498
USA	141	304	641	1012
JAPAN	5	31	183	370
AUSF	93232*	36500*	325347*	131231*
PV			6	3
EU	81601	31513	267340	107372
FRANKR	13562	5532	49155	21531
NIEDL	30050	11157	93931	35509
ITAL	2052	596	8497	2955
G BRIT	5455	2512	16790	8056
IRLAND	951	381	3107	1506
DAENM	1312	573	4934	2321
GRIECH	1600	681	3796	1645
SPAN	1157	339	3514	1223
SCHWED	1513	595	4590	1906
FINNL	20	6	344	204
OESTER	5667	2287	15747	7100
BELGI	18149	6785	61717	22860
LUXEMB	85	53	1067	477
NORWEG	211	106	712	281
SCHWZ	4937	2016	22731	9395
TUERK	61	43	1172	480
POLEN	1042	407	5690	2106
TSCHE	1697	648	8779	3179
UNGARN	1140	421	7225	2506
RUSSLD	112	40	992	494
MOSAMB			40	75
USA	302	271	1343	1065
BRASIL	107	136	1037	457
ISRAEL	70	27	1058	435
INDIEN	124	47	863	322
SINGAP	151	83	464	250
TAIWAN	125	68	673	303
3923 40 10				
SPULEN USW PHOTO/KINEMATOGRAPH FILME				
EINF	9015*	4722*	44340*	21030*
AUS LG	66	24	109	50
EU	2976	1472	12337	6689
FRANKR	1327	765	4659	3794
NIEDL	1255	385	3639	934
ITAL	115	71	1137	473
G BRIT	270	240	580	437
SCHWED			1350	527
BELGI	2	1	771	404
USA	98	123	179	255
CHINA	5865	3035	31057	12966
JAPAN	21	60	285	744
HONGK		1	318	213
AUSF	1238*	701*	6809*	2978*
EU	646	359	2243	1271
NIEDL	3	5	173	237
G BRIT		1	308	198
OESTER	518	254	807	398
POLEN	160	69	1717	353
RUSSLD			262	164
USA	330	170	797	431
JAPAN			699	334
3923 40 90				
AND SPULE SPINDEL USW AUS KUNSTSTOFF				
EINF	5491*	4465*	32631*	22702*
EV		9		33
PV			4	4
AUS LG	100	125	504	537
EU	3812	2439	16042	11051
FRANKR	180	177	954	1026
NIEDL	1287	608	5407	2577
ITAL	940	682	3047	2549
G BRIT	29	22	452	361
SPAN	69	45	252	257
OESTER	1222	865	5476	3903
SCHWZ	235	249	1657	1149
POLEN	56	36	352	355
TSCHE	151	53	697	215
UNGARN	127	457	552	1462
SLOWEN	8	11	154	148
TUNES	141	66	370	171
USA	302	337	1939	2169
KANADA	19	103	217	1082
MALAYS	94	101	454	459
CHINA	305	225	9120	3060
JAPAN	20	278	62	625
AUSF	25821*	18984*	133742*	87995*
PV	36	104	228	632
EU	19660	13608	104655	65035
FRANKR	2775	1652	14941	10651
NIEDL	4719	2647	26846	13808
ITAL	912	879	3493	2695
G BRIT	2634	2553	9061	7503
IRLAND	23	35	1113	630
DAENM	143	123	1705	1055
PORTUG	215	147	1162	752
SPAN	767	633	2458	2399
SCHWED	1160	842	3456	2617
FINNL	134	123	1723	2859
OESTER	1517	811	17439	6434
BELGI	4191	3020	20196	13083
LUXEMB	228	96	978	469
NORWEG			252	132
SCHWZ	775	651	3156	2719
TUERK	476	378	1188	831
POLEN	601	471	3180	2052
TSCHE	891	541	3671	2691
SLOWAK	25	30	364	391
UNGARN	225	355	1224	1867
BELARS	208	138	858	575
RUSSLD	154	48	945	302
TUNES	36	64	187	276
S AFR	9	19	196	169
USA	871	1026	3706	2872
KANADA	256	355	1280	1792
MEXIKO	442	258	1428	945
BRASIL	78	102	355	355
ISRAEL	111	95	664	502
THAIL	117	80	550	344
MALAYS	31	30	595	448
SINGAP	48	37	401	384
CHINA	123	138	308	304
REPKOR	140	102	1171	516
JAPAN	151	106	966	579
N ERM	82	82	372	339

Wichtigste Ursprungs- und Bestimmungs-Laender	MAI 2000 dt = 100kg	MAI 2000 1000 DM	JAN./MAI 2000 dt = 100kg	JAN./MAI 2000 1000 DM
3923 50 10				
VERSCHLUSS- FLASCHENKAPSELN A KUNSTST				
EINF	18072*	10525*	73784*	48552*
LV			25	40
AUS LG	15	11	15	11
EU	3764	2946	16573	18143
FRANKR	758	746	4364	6214
NIEDL	103	93	1916	961
ITAL	223	276	1914	2188
G BRIT	549	507	2410	3781
IRLAND	91	219	609	884
DAENM	57	63	179	227
SPAN	1706	838	3683	2449
OESTER	84	107	778	985
BELGI	138	70	596	363
SCHWZ	7840	4215	31298	16955
POLEN	108	72	643	461
TSCHE	2579	1227	10553	5074
UNGARN	3500	1676	12608	5951
USA	113	209	598	1104
CHINA	53	65	495	236
AUSF	19836*	22020*	107513*	110829*
PV	76	263	186	700
EU	13486	13544	74183	68172
FRANKR	4108	3595	22827	18184
NIEDL	2747	3219	13140	10604
ITAL	1276	1107	6560	5994
G BRIT	1241	1513	5828	8240
IRLAND	296	358	1340	1367
DAENM	214	255	1097	1251
GRIECH	96	125	918	1058
PORTUG	45	55	295	319
SPAN	797	737	6376	6597
SCHWED	253	374	1352	1752
FINNL	52	121	518	827
OESTER	642	672	4327	3939
BELGI	1699	1375	9576	7985
NORWEG	53	84	268	326
SCHWZ	1284	1955	6803	8940
TUERK	223	196	824	733
LETTLD	112	320	341	1006
POLEN	667	749	3571	3029
TSCHE	754	681	5007	4325
UNGARN	354	377	2092	2063
RUMAEN	58	74	183	250
RUSSLD	268	274	907	859
KASACH	32	85	228	626
SLOWEN	117	93	1096	1146
KROAT	38	80	136	280
S AFR	63	141	279	455
USA	709	1193	2858	5676
KANADA	19	78	161	427
MEXIKO	55	121	492	596
BRASIL	91	141	981	916
CHILE	55	66	275	283
ARGENT	15	63	217	383
IRAN			1145	3202
ISRAEL	163	204	759	1018
SAUDIA	137	123	516	428
KUWAIT			264	253
A EMIR	245	393	760	1638
INDIEN	37	46	248	235
INDONE	5	20	83	131
MALAYS	31	61	288	401
PHILIP	208	210	351	342
JAPAN	242	199	626	495
AUSTRL	8	18	130	245
3923 50 90				
AND KST-STOEPSEL DECKEL KAPSELN USW				
EINF	14678*	14960*	79815*	70180*
EV		4	80	33
PV			35	349
AUS LG	1	37	83	214
EU	8232	8847	48196	41732
FRANKR	2890	2633	15351	10333
NIEDL	967	573	5334	2862
ITAL	1294	884	6616	5108
G BRIT	755	2473	7120	11440
IRLAND			243	674
DAENM	167	184	1154	1397
SPAN	16	76	2938	1766
SCHWED	498	563	3440	2908
OESTER	946	873	3020	3043
BELGI	659	560	2848	2075
SCHWZ	2633	1802	13307	9409
POLEN	608	328	1497	874
TSCHE	259	192	1186	909
UNGARN	260	235	972	693
USA	2132	2510	12566	12648
MEXIKO			44	157
INDIEN	87	91	99	102
MALAYS	70	108	339	450
CHINA	75	42	509	495
JAPAN	75	431	233	1452
TAIWAN	34	72	143	321
AUSF	32418*	44294*	152969*	195621*
PV	305	459	1213	2107
EU	18090	21973	95874	112586
FRANKR	5907	7100	27698	32312
NIEDL	3847	2594	19621	13594
ITAL	438	1298	3899	7937
G BRIT	1632	1924	9876	12929
IRLAND	354	685	1553	2439
DAENM	173	212	2658	2609
GRIECH	88	118	2143	1862
PORTUG	125	279	582	1016
SPAN	2705	3157	11028	10453
SCHWED	667	1971	2802	9131
FINNL	204	252	883	1101
OESTER	862	1026	4895	6244
BELGI	1063	1329	8016	10671
LUXEMB	25	30	220	288
NORWEG	1253	916	4641	4204
SCHWZ	1365	2635	5715	9611
TUERK	477	940	1969	2611
POLEN	1068	1211	5766	5572
TSCHE	1086	1042	3402	4962
SLOWAK	120	358	654	1645
UNGARN	1921	1552	6927	6308
RUMAEN	218	189	746	619
UKRAIN	114	118	347	281
RUSSLD	253	206	1058	862
KASACH			299	203
SLOWEN	309	489	1222	2195
KROAT	150	193	505	658
MAROKK	121	85	242	190
ALGER			41	166
S AFR	219	382	1042	1275
USA	1893	7091	7931	21510
KANADA	121	171	441	604
MEXIKO	174	300	606	1477
DOM RP			156	620
VENEZU			33	164
BRASIL	295	467	746	1297
CHILE	85	113	514	502
ARGENT	185	332	892	1474
IRAN	190	116	637	586
ISRAEL	264	294	757	973
SAUDIA	530	490	1892	1928
KUWAIT	67	44	255	168
A EMIR	15	21	127	160
INDIEN	24	88	60	316
VIETN	9	11	66	107
INDONE	296	325	832	936
MALAYS	8	18	115	247
PHILIP	6	18	79	150
CHINA	235	200	1008	796
REPKOR	16	43	163	301
JAPAN	272	537	856	1915
TAIWAN	12	33	138	190
HONGK	49	71	227	388
AUSTRL	153	267	365	785
NEUSEE	24	175	55	293
N ERM	83	106	169	251
3923 90 10				
GESPRITZTE KST-NETZE IN SCHLAUCHFORM				
EINF	602*	348*	1743*	1111*
EU	575	318	1541	967
FRANKR	388	209	792	537
ITAL	95	42	301	135
DAENM	91	65	384	233
AUSF	286*	256*	1569*	1346*
PV			6	6
EU	214	179	956	843
G BRIT	25	61	139	260
BELGI	2	3	106	88
3923 90 90				
AND KUNSTST-TRANSPORT VERPACKUNGSMITT				
EINF	33402*	25034*	162808*	112162*
EV	8	34	40	176
PV				4
AUS LG	173	599	829	2840
EU	15814	10741	74941	50218
FRANKR	4559	2529	19302	10280
NIEDL	2053	1062	8402	5409
ITAL	1048	681	4273	3392
G BRIT	2660	2802	8787	9581
IRLAND	45	93	258	461
DAENM	1062	764	3370	2415
GRIECH	569	283	3041	1559
SPAN	1134	693	4744	2687
SCHWED	129	174	1086	974
FINNL	58	146	153	275
OESTER	1793	1053	13267	8418
BELGI	704	460	7682	4528
LUXEMB			364	209
NORWEG	56	41	725	340
SCHWZ	6230	4962	26820	22008
TUERK	290	177	634	387
POLEN	1430	969	5584	3848
TSCHE	651	261	2350	1051
SLOWAK	1015	216	3979	957
UNGARN	231	391	874	1576
SLOWEN	12	8	236	228
USA	1610	4002	7378	15151
KANADA	5	76	161	653
MALAYS	125	240	348	730
PHILIP	20	41	103	220
CHINA	4354	1632	33932	10177
REPKOR		1	46	178
JAPAN	35	221	154	885
TAIWAN	246	312	620	1037
HONGK	367	323	1327	1166
AUSF	55322*	39679*	275563*	199670*
LV			16	12
PV	250	155	558	436
EU	41392	27736	213685	147439
FRANKR	5434	3915	28145	20526
NIEDL	8095	5863	69240	42087
ITAL	1022	802	5150	5218
G BRIT	6595	4455	32307	21460
IRLAND	252	225	831	693
DAENM	1445	965	8912	6262
GRIECH	456	290	1572	1048
PORTUG	213	197	1347	2121
SPAN	1209	1128	6475	6088
SCHWED	1388	1081	6713	5148
FINNL	87	128	561	590
OESTER	9680	3412	26248	15143
BELGI	5419	4209	25859	20841
NORWEG	243	278	847	1058
LIECHT	5	4	120	108
SCHWZ	2795	2745	13281	12633
TUERK	266	169	1791	967
LETTLD	187	105	511	349
POLEN	1098	1006	7325	5509
TSCHE	2601	2058	9066	7409
SLOWAK	157	152	593	517
UNGARN	1312	1298	6768	6392
RUMAEN	182	79	776	404
BULGAR	58	74	216	314
UKRAIN	51	41	201	204
RUSSLD	159	94	898	870
SLOWEN	240	300	1372	1607
KROAT	323	292	2271	2073
TUNES	43	54	231	371
S AFR	14	33	774	361
USA	2466	1914	7556	5449
KANADA	201	115	1118	664
BRASIL	5	9	207	262
BOLIV			205	96
ARGENT	70	42	221	194
SINGAP	157	29	680	386
CHINA	200	97	439	432
JAPAN	225	142	816	461
HONGK	118	105	389	325
N ERM	109	86	270	270
3924 10 00				
GESCHIRR USW AUS KUNSTSTOFFEN				
EINF	63842*	55802*	271342*	277780*
LV			1	4
PV	142	222	660	1283
AUS LG	1050	513	6922	13551
EU	31421	34714	132956	180209
FRANKR	8409	16981	55172	103602
NIEDL	2971	1833	12650	10217
ITAL	10086	4125	26920	14469
G BRIT	362	1262	3387	3973
IRLAND	163	621	730	1513
DAENM	113	118	1179	1318
GRIECH			105	186
PORTUG	2975	2828	7319	7433
SPAN	1932	878	3646	2038
SCHWED	671	537	2496	1699
OESTER	243	270	1745	1343
BELGI	3493	5257	17517	32322
SCHWZ	1038	1002	6222	5467
TUERK	300	179	2099	1222
LETTLD	142	222	639	1195
POLEN	3751	1376	14779	5512
TSCHE	615	205	3045	1336
UNGARN	1687	746	4388	1891
BULGAR	136	43	1218	400
SLOWEN	107	75	1086	426
KROAT	230	74	975	281
USA	373	541	3499	13757
MEXIKO	220	216	2680	1752
ISRAEL	385	307	3721	2124
INDIEN	207	65	1499	483
THAIL	2019	1097	10266	4979
INDONE	197	83	457	221
MALAYS	12	4	2089	724
CHINA	13243	10156	53112	38804
REPKOR	114	223	497	853
JAPAN	291	306	1587	1551
TAIWAN	7247	3973	22870	13069
HONGK	10	19	1145	1153
AUSF	22900*	17921*	141653*	113194*
PV	50	50	218	214
EU	11035	9692	94843	77537
FRANKR	2342	2337	22969	14920
NIEDL	1212	1097	16422	13932
ITAL	503	569	4936	4734
G BRIT	603	638	7108	5247
DAENM	138	137	4751	3455
GRIECH	336	312	1259	1304
PORTUG	147	168	1324	1067
SPAN	1446	897	4981	3785
SCHWED	100	129	1833	1128
FINNL	166	141	1388	898
OESTER	3180	2303	17963	18485
BELGI	803	864	9321	8028
LUXEMB	54	75	485	502
NORWEG	192	187	679	805
SCHWZ	2842	2348	14845	11612
TUERK	86	135	251	395
LETTLD	1237	535	2991	1424
LITAU	145	94	577	379
POLEN	3023	1372	9966	5097
TSCHE	1169	660	4649	2802
SLOWAK	203	106	515	378
UNGARN	804	434	2565	1498
RUSSLD	373	275	1072	812
SLOWEN	137	187	526	590
KROAT	75	78	262	425
USA	196	326	931	1687
KANADA	7	20	305	288
MEXIKO	36	43	422	579
BRASIL	29	55	123	236
ZYPERN	174	95	400	256
ISRAEL	23	57	310	328
SAUDIA	52	76	178	318
A EMIR	13	12	101	222
SINGAP	17	42	1129	716

Wichtigste Ursprungs- und Bestimmungs-Laender	MAI	2000	JAN./MAI	2000
	dt = 100kg	1000 DM	dt = 100kg	1000 DM
REPKOR	108	160	460	874
JAPAN	95	164	296	502
TAIWAN	50	49	261	198
HONGK	17	27	201	219
AUSTRL	77	115	465	517
3924 90 11				
SCHWAEMME AUS REGENERIERTER CELLULOSE				
EINF	2290*	2376*	13304*	13719*
AUS LG		2		6
EU	1815	2002	10860	11414
FRANKR	256	404	2930	4191
NIEDL	20	34	212	283
ITAL	440	292	3233	2498
G BRIT	240	410	361	565
SPAN	732	734	3345	3211
OESTER	63	60	432	360
TSCHE	295	198	1476	960
CHINA	59	84	358	393
AUSF	392*	1183*	1620*	4842*
EU	121	361	550	1696
NIEDL	12	35	51	209
ITAL	40	137	159	575
SCHWZ	17	94	67	282
TSCHE	105	261	342	829
USA	24	87	64	216
JAPAN		1	17	120
HONGK	19	83	70	315
3924 90 19				
AND TOILETTENGEGENSTAENDE REGEN CELLU				
EINF	116*	102*	1296*	1318*
EU	107	89	369	471
NIEDL	103	78	253	286
CHINA	9	13	491	414
HONGK			251	303
AUSF	39*	87*	614*	950*
EU	19	43	391	618
BELGI			95	180
SCHWZ	15	23	154	193
3924 90 90				
AND HYGIENEARTIKEL USW AND KUNSTSTOFF				
EINF	53876*	29693*	241030*	136875*
EV				7
PV			22	12
AUS LG	398	627	1487	1678
EU	19459	11484	91641	58634
FRANKR	586	361	1300	1047
NIEDL	7483	4145	30341	16248
ITAL	6395	3379	41767	17886
G BRIT	500	547	5661	5047
IRLAND	19	84	1786	10555
DAENM	177	93	1433	921
GRIECH	2	3	336	370
PORTUG	1927	1397	2103	1557
SPAN	182	109	844	493
SCHWED	550	402	1476	1063
OESTER	368	297	2596	1877
BELGI	1170	667	1873	1450
SCHWZ	1440	1376	8363	7568
TUERK	132	136	712	490
POLEN	15662	5368	74524	23968
TSCHE	2197	881	11340	4435
SLOWAK	191	276	384	435
UNGARN	7601	3356	16646	7429
RUMAEN	36	51	189	434
SLOWEN	988	240	1289	433
KROAT	44	38	331	173
USA	439	611	2737	2884
KANADA	10	31	385	424
ISRAEL	87	125	2289	1266
THAIL	100	59	2054	1102
VIETN	197	130	197	130
INDONE	21	79	384	568
MALAYS	223	93	2156	935
CHINA	3765	3542	16064	14137
TAIWAN	1220	1817	6765	8226
HONGK	28	36	2213	2568
AUSF	9800*	10781*	54085*	57639*
PV			28	59
EU	5866	5961	36316	34325
FRANKR	1193	1239	6134	7235
NIEDL	939	1015	6059	6043
ITAL	390	432	2225	2842
G BRIT	571	712	5667	4678
IRLAND	22	43	160	211
DAENM	246	245	915	1418
GRIECH	214	225	717	683
PORTUG	170	83	746	576
SPAN	412	295	2965	2419
SCHWED	241	231	699	774
OESTER	826	895	4016	4788
BELGI	499	422	2546	2167
ISLAND	37	48	178	243
NORWEG	348	179	1048	950
SCHWZ	1291	1705	8630	8549
TUERK	48	103	229	439
POLEN	465	471	1554	1753
TSCHE	484	468	1661	1723
UNGARN	122	124	623	707

Wichtigste Ursprungs- und Bestimmungs-Laender	MAI	2000	JAN./MAI	2000
	dt = 100kg	1000 DM	dt = 100kg	1000 DM
BULGAR	3	5	94	145
RUSSLD	65	101	498	583
SLOWEN	73	75	378	407
S AFR	31	46	97	216
USA	308	720	1294	2517
KANADA	4	17	73	328
ARGENT	67	101	297	457
ISRAEL	156	75	649	625
INDIEN	1	1	88	320
TAIWAN	2	5	83	291
3925 10 00				
KST-SAMMELBEHAELTER USW FASSVERM>300L				
EINF	8621*	3315*	51961*	21141*
EV			1	18
LV			152	1649
AUS LG				3
EU	7757	2730	47132	16538
FRANKR	5621	1352	34852	8060
NIEDL	665	788	3474	5051
ITAL	1375	454	4993	1709
IRLAND			480	135
OESTER	4	5	2397	1147
BELGI	129	73	794	284
NORWEG			174	1637
POLEN	454	309	2480	1514
TSCHE	286	177	1038	538
UNGARN	4	8	884	464
USA	17	15	65	127
AUSF	32189*	17514*	111812*	53910*
LV	150	1627	150	1627
PV			1	10
EU	27471	11685	91097	37234
FRANKR	7153	3406	20493	9404
NIEDL	2629	938	11650	4100
ITAL	2181	667	4324	1338
IRLAND	237	77	724	237
DAENM	236	109	1323	979
PORTUG	70	52	287	213
SPAN	7602	2822	30197	9130
SCHWED	84	53	195	182
FINNL	823	255	1524	506
OESTER	5726	2876	15984	8969
BELGI	664	371	3978	1931
NORWEG	200	1705	305	1791
SCHWZ	1900	988	8633	4526
ESTLD	117	80	232	187
POLEN	1515	905	6282	3997
TSCHE	205	190	1182	819
SLOWEN	70	51	656	282
KROAT	126	79	292	180
B HERZ	115	76	299	194
ISRAEL			15	84
KATAR	192	1473	811	3360
INDIEN	72	23	448	110
MALAYS	2	89	4	94
AUSTRL			284	221
3925 20 00				
KUNSTSTOFF-TUEREN -FENSTER USW				
EINF	42975*	29452*	173144*	117484*
PV			2	4
AUS LG			50	19
EU	20428	16599	83258	67029
FRANKR	5656	3343	27324	16303
NIEDL	349	443	1348	1391
ITAL	995	976	8052	8603
G BRIT	3	12	626	795
DAENM	5356	5816	17022	14715
OESTER	5840	5860	27674	24631
BELGI	228	147	1195	662
SCHWZ	585	669	2026	2072
TUERK	1351	596	5049	2242
LITAU	87	78	229	172
POLEN	5891	3518	31381	15304
TSCHE	11407	6369	41037	23994
SLOWAK	906	642	2796	2169
UNGARN	334	216	1293	779
RUMAEN	6	6	186	135
SLOWEN	291	168	1274	765
USA	96	213	245	528
CHINA	7	5	1041	489
TAIWAN	220	183	2212	1209
AUSF	19659*	17535*	87244*	77766*
PV			4	13
EU	10636	10924	52735	51300
FRANKR	2066	1852	11058	7803
NIEDL	2320	2639	13049	13915
ITAL	711	712	3465	3392
G BRIT	323	472	2811	3909
IRLAND	16	34	122	221
DAENM	526	356	2633	1992
GRIECH	135	98	563	458
SPAN	60	111	538	698
SCHWED	26	35	235	313
OESTER	2677	2494	10115	9675
BELGI	1577	1866	6883	7708
LUXEMB	164	223	1032	980
SCHWZ	2788	2706	10370	10402
TUERK	46	34	441	514
LETTLD	74	63	309	346
LITAU	137	95	180	130
POLEN	2274	1140	7905	4310
TSCHE	850	606	3327	2446
UNGARN	185	230	906	933
RUMAEN	210	85	522	298

Wichtigste Ursprungs- und Bestimmungs-Laender	MAI	2000	JAN./MAI	2000
	dt = 100kg	1000 DM	dt = 100kg	1000 DM
ALBAN	246	80	471	98
RUSSLD	430	260	1579	994
KASACH		1	85	89
SLOWEN	34	56	352	501
KROAT	220	125	992	631
B HERZ	506	151	2136	734
JUGOSL	47	44	1712	664
MAZED	209	125	308	178
LIBYEN			30	110
S AFR	54	107	90	179
USA	146	310	347	567
MEXIKO	15	51	130	365
ISRAEL	59	29	379	217
INDONE			13	91
SINGAP	2	3	104	123
JAPAN	34	40	113	201
3925 30 00				
KUNSTSTOFF-FENSTERLADEN -JALOUSIE USW				
EINF	7078*	4720*	33181*	20241*
AUS LG	8	7	15	15
EU	1579	1983	11870	10854
FRANKR	425	369	2796	2111
NIEDL	108	83	557	602
ITAL	329	170	4357	1139
G BRIT	5	34	95	532
DAENM	74	258	254	802
SCHWED	53	70	170	228
OESTER	46	88	160	310
BELGI	539	909	3475	5118
POLEN	61	128	391	575
TSCHE	254	172	874	533
UNGARN	44	89	171	383
S AFR	503	362	1378	899
ISRAEL	1091	588	3130	1317
CHINA	3167	1094	14346	4602
TAIWAN			215	287
AUSF	10568*	8139*	37668*	33364*
EU	8523	5672	29950	23294
FRANKR	882	483	4734	3142
NIEDL	1672	2750	4857	5959
ITAL	163	95	656	511
G BRIT	127	274	1033	2265
IRLAND			498	1159
DAENM	2	8	92	209
PORTUG	430	126	1154	420
SPAN	297	96	853	505
SCHWED	7	18	99	201
OESTER	512	411	2389	2387
BELGI	4376	1359	13148	5002
LUXEMB	31	25	255	179
SCHWZ	262	701	1230	2941
TUERK	123	81	397	357
POLEN	477	432	1699	1766
TSCHE	671	454	2034	1588
UNGARN	58	63	286	434
SLOWEN	52	62	218	334
AEGYPT			5	78
USA	28	77	248	484
BRASIL			44	97
AUSTRL	21	155	46	330
3925 90 10				
KUNSTSTOFF-TUER -FENSTERBESCHLAG USW				
EINF	3489*	2731*	17619*	16266*
EU	1809	1736	8306	10091
FRANKR	97	183	347	701
NIEDL	68	143	444	721
ITAL	111	132	2201	3349
G BRIT	209	188	1352	1249
DAENM	79	127	774	520
PORTUG	161	129	562	455
SCHWED	16	108	67	208
OESTER	231	299	955	1076
BELGI	707	378	1438	1610
TUERK			445	238
POLEN	416	277	2668	1488
TSCHE	141	84	959	547
UNGARN	1029	505	4608	3110
AUSTRL		1	8	113
AUSF	9019*	13399*	45633*	66450*
EU	4439	8313	22640	40434
FRANKR	1621	2760	7730	12785
NIEDL	311	603	2335	3948
ITAL	294	498	2156	3043
G BRIT	277	899	1618	4835
DAENM	68	129	364	724
GRIECH	79	97	367	445
SPAN	202	320	1515	1856
SCHWED	128	134	415	557
FINNL	18	29	171	231
OESTER	886	1676	3565	6587
BELGI	487	1006	2091	4687
NORWEG	79	106	345	516
SCHWZ	340	523	1324	2581
TUERK	44	84	142	306
ESTLD	91	75	285	276
LITAU	36	74	468	447
POLEN	1523	1410	6841	7123
TSCHE	518	538	1828	2023
SLOWAK	107	149	269	413
UNGARN	865	503	4372	3080
RUMAEN	153	98	369	309
RUSSLD	175	253	3288	2587
SLOWEN	16	51	164	250
KROAT	112	195	423	670
B HERZ	41	102	92	223
USA	39	102	495	1197
ARGENT	7	10	121	258

Wichtigste Ursprungs- und Bestimmungs-Laender	MAI 2000 dt = 100kg	MAI 2000 1000 DM	JAN./MAI 2000 dt = 100kg	JAN./MAI 2000 1000 DM
ISRAEL	21	34	117	356
JAPAN	41	59	157	335
HONGK	20	126	109	614
3925 90 20				
KABELKANAELE F ELEKTRISCHE LEITUNGEN				
EINF	14994*	7680*	69783*	34469*
EU	9606	5496	47146	26516
FRANKR	8839	4913	43987	23969
ITAL	123	117	1158	976
G BRIT	4	20	33	145
OESTER	550	339	1618	1017
TUERK	414	433	844	779
TSCHE	4809	1593	21035	6527
USA	12	45	93	232
ISRAEL	88	35	574	241
AUSF	8697*	7091*	53924*	35543*
EU	4938	4194	38385	23279
FRANKR	928	1051	12027	5904
NIEDL	773	736	4287	4085
ITAL	387	202	1164	620
G BRIT	85	97	1652	843
DAENM	1043	823	5923	4522
SPAN	440	309	2528	1363
SCHWED	198	210	1269	1109
FINNL	5	13	118	140
OESTER	426	321	5022	2230
BELGI	440	264	3304	1456
LUXEMB	127	105	591	587
ISLAND	99	129	288	330
NORWEG	85	74	455	488
SCHWZ	2469	1946	10025	7685
TUERK			465	160
ESTLD	45	23	444	234
POLEN	113	118	599	474
TSCHE	314	177	850	505
UNGARN	197	109	706	423
RUSSLD	1	5	202	419
IRAN			8	236
3925 90 80				
AND KUNSTSTOFF-BAUBESCHLAEGE USW				
EINF	42334*	16566*	183139*	81031*
AUS LG			14	25
EU	26641	9493	119980	50891
FRANKR	8438	3696	44847	19036
NIEDL	6508	3032	30968	13906
ITAL	1782	390	8244	3222
G BRIT	43	57	349	373
DAENM	74	69	2236	1062
GRIECH	425	189	2228	952
PORTUG	1490	200	5010	726
SPAN	11	18	1091	2295
SCHWED	551	198	2595	1034
OESTER	990	604	5345	3839
BELGI	6304	1019	16956	4323
LIECHT	65	109	242	404
SCHWZ	2510	2350	10290	9133
TUERK	38	73	461	395
POLEN	2294	828	8687	3765
TSCHE	5579	1065	24254	5363
SLOWAK	1325	425	3717	1611
UNGARN	1136	279	5081	1373
B HERZ	139	116	159	139
USA	1437	1143	5014	4015
KANADA	3	3	239	99
ISRAEL	172	68	1420	599
SRILAN	42	187	445	1508
CHINA	241	165	1083	670
TAIWAN	108	113	230	279
HONGK	4	3	177	207
AUSF	46146*	27667*	231239*	124776*
EU	28714	16442	166513	82236
FRANKR	5113	3503	35821	20007
NIEDL	4288	2455	24057	12273
ITAL	2444	1526	15899	8385
G BRIT	1541	954	15641	6693
IRLAND	212	143	933	488
DAENM	1147	559	5233	2663
GRIECH	130	116	2295	1001
PORTUG	376	136	2744	1010
SPAN	1669	638	9958	3750
SCHWED	939	317	4088	1434
FINNL	258	156	895	639
OESTER	7023	4248	28510	15042
BELGI	2631	1451	19046	8142
LUXEMB	943	241	1393	709
ISLAND	52	63	227	361
NORWEG	794	280	3799	1734
SCHWZ	4457	1896	16970	8017
TUERK	430	208	1108	793
LETTLD	83	82	449	502
LITAU	138	102	277	257
POLEN	6305	4073	19693	13411
TSCHE	1814	1474	5813	4864
SLOWAK	411	335	1074	918
UNGARN	336	243	2062	1218
UKRAIN	48	65	528	530
RUSSLD	397	497	2096	2294
SLOWEN	329	275	2102	1284
KROAT	119	110	628	372
USA	501	369	1507	1233
CHILE	25	36	243	197
SAUDIA	48	16	423	157
A EMIR	79	58	898	459
THAIL	12	56	117	234
JAPAN	48	211	289	437
HONGK	206	148	1066	590
3926 10 00				
BUERO SCHULARTIKEL AUS KUNSTSTOFFEN				
EINF	27231*	21476*	117537*	94045*
EV			1	6
PV			5	8
AUS LG	227	635	3604	4641
EU	5636	6717	28151	32295
FRANKR	1181	1707	4473	6297
NIEDL	981	1190	4363	4419
ITAL	1947	2419	9524	12893
G BRIT	262	620	1747	2350
DAENM	179	182	864	1324
SPAN	1	4	189	274
SCHWED	242	119	543	425
FINNL	1	5	33	131
OESTER	821	454	6206	3990
BELGI	21	17	192	179
NORWEG	516	115	526	150
SCHWZ	1566	1682	10698	9452
TUERK	114	87	235	179
POLEN	2751	2351	11480	9763
TSCHE	8498	2737	36121	12544
SLOWEN	492	412	2957	2392
AEGYPT	8	7	219	183
USA	1154	823	2568	4121
MEXIKO		1	320	225
ISRAEL	224	145	442	306
THAIL	317	700	819	2630
MALAYS	176	140	433	349
CHINA	3548	3303	13836	10220
REPKOR	207	407	1081	1239
JAPAN	38	120	239	1154
TAIWAN	1654	1529	5855	5194
HONGK	83	72	855	1120
AUSF	30961*	34859*	174085*	172986*
PV	19	48	67	142
EU	20356	22350	115018	109099
FRANKR	2614	2913	14107	15337
NIEDL	4204	3927	27311	21619
ITAL	1553	2251	8291	9672
G BRIT	2219	2624	12449	12319
DAENM	831	928	4581	4673
GRIECH	491	459	2947	2366
PORTUG	243	218	1593	1336
SPAN	1051	1334	4179	5158
SCHWED	592	1120	2704	4001
FINNL	83	171	1249	1511
OESTER	5131	4633	26877	23208
BELGI	1131	1122	7313	6058
LUXEMB	262	390	1220	1679
NORWEG	267	308	964	1686
SCHWZ	1664	2233	10940	12355
TUERK	268	230	1531	1266
LETTLD	130	103	850	595
LITAU	47	37	294	296
POLEN	1477	2356	7169	9587
TSCHE	367	454	3640	3282
UNGARN	172	215	1084	1221
RUMAEN	150	81	776	453
BULGAR	52	59	625	416
UKRAIN	45	68	408	298
RUSSLD	445	365	2575	1710
KASACH	66	63	194	169
SLOWEN	174	151	1086	1125
KROAT	78	111	524	593
JUGOSL	66	79	486	364
MAROKK	49	54	241	275
LIBYEN	1	1	426	359
S AFR	217	263	486	975
USA	1035	1277	5885	6545
KANADA	251	287	1166	1371
MEXIKO	161	504	1403	4212
VENEZU			142	160
CHILE	113	147	195	317
ARGENT	35	34	450	432
ZYPERN	143	119	450	396
SYRIEN			261	215
IRAN	200	115	392	236
ISRAEL	416	158	2236	954
SAUDIA	410	386	1283	1086
KUWAIT	144	149	210	221
A EMIR	202	162	2245	1539
BANGLA			154	92
INDONE	103	107	797	773
SINGAP	43	58	570	564
JAPAN	280	276	1581	1423
HONGK	113	119	334	341
AUSTRL	313	211	1178	1285
NEUSEE	29	77	106	275
3926 20 00				
BEKLEIDUNG -ZUBEHOER USW AUS KUNSTST				
EINF	13574*	11066*	62101*	56624*
PV	10	28	31	99
AUS LG	80	181	1112	1371
EU	1362	2091	8781	13248
FRANKR	127	436	775	2312
NIEDL	201	215	1452	2015
ITAL	127	345	721	1925
G BRIT	76	278	1204	2494
SPAN	13	23	285	617
SCHWED	72	37	212	217
OESTER	173	391	884	1205
BELGI	522	341	2859	2160
NORWEG	71	404	213	1385
SCHWZ	43	94	263	697
TUERK	125	225	308	553
POLEN	291	141	1063	671
TSCHE	79	179	875	1249
USA	196	340	485	1125
PAKIST	90	141	229	388
THAIL	907	367	1322	792
INDONE			293	219
MALAYS		1	97	145
CHINA	9625	6131	45731	33139
REPKOR	24	113	147	408
JAPAN	29	99	85	315
TAIWAN	524	484	1405	1283
HONGK	63	129	267	369
AUSF	3645*	8138*	18233*	37446*
EV				4
PV	223	1028	797	3043
EU	1149	2437	7554	15119
FRANKR	90	222	623	1310
NIEDL	132	371	721	1548
ITAL	98	135	998	3087
G BRIT	176	595	596	2022
DAENM	33	80	226	517
GRIECH	24	30	197	260
PORTUG	184	156	729	679
SPAN	87	97	507	484
SCHWED	9	39	93	284
OESTER	250	494	2510	3804
BELGI	57	183	216	873
SCHWZ	80	273	409	1185
TUERK	130	163	644	796
LITAU	62	146	344	625
POLEN	403	792	1575	2793
TSCHE	201	370	758	1754
SLOWAK	120	127	370	468
UNGARN	54	197	307	774
RUMAEN	338	1321	1057	4045
BULGAR	106	191	445	827
UKRAIN	78	351	179	905
BELARS	7	88	21	164
RUSSLD	108	132	406	481
SLOWEN	46	80	213	398
JUGOSL	12	140	56	250
MAROKK	51	154	226	621
TUNES	78	202	436	1225
USA	23	27	90	204
SRILAN	8	34	43	158
VIETN	19	84	126	280
INDONE	14	43	261	963
JAPAN		8	7	112
HONGK	300	220	1630	1052
3926 30 00				
KUNSTSTOFF-MOEBELBESCHLAEGE USW				
EINF	11500*	30191*	44194*	137640*
EV	6	35	17	115
LV		138	1	519
PV	3	17	5	27
AUS LG		2		2
EU	7525	22433	26158	104225
FRANKR	738	3226	1677	19422
NIEDL	32	35	294	612
ITAL	1009	1291	6204	8082
G BRIT	385	3596	1807	20920
IRLAND	163	1183	870	6179
DAENM	84	62	420	401
PORTUG	317	2414	1769	14356
SPAN	3293	5842	6851	13119
SCHWED	88	120	395	423
OESTER	1141	4082	4382	17365
BELGI	275	580	1445	3238
NORWEG	10	30	509	416
SCHWZ	273	378	1283	2023
POLEN	728	636	3697	3124
TSCHE	1245	3380	6019	14457
UNGARN	419	256	1724	1158
SLOWEN	137	228	459	676
S AFR	490	1585	2010	6334
USA	70	482	430	2159
THAIL	5	7	61	174
CHINA	295	188	882	575
JAPAN	20	282	91	1285
TAIWAN	213	179	358	340
AUSF	19397*	49424*	93712*	228164*
EV			1	4
PV	132	446	585	1947
EU	10373	27069	53811	126785
FRANKR	1578	4519	7515	19789
NIEDL	856	1740	3899	9806
ITAL	585	1737	2956	7751
G BRIT	2087	4646	10585	21985
IRLAND	16	36	83	225
DAENM	137	476	851	2214
GRIECH	71	197	381	1184
PORTUG	336	1037	1077	3033
SPAN	2019	5628	9879	25025
SCHWED	382	954	1979	5901
FINNL	41	179	430	939
OESTER	912	2490	5407	11781
BELGI	1333	3376	8685	16883
NORWEG	50	185	287	1023
SCHWZ	462	907	2359	4700
TUERK	300	866	1298	3911
POLEN	797	1914	3871	8684
TSCHE	1851	3525	7728	15398
SLOWAK	667	1903	3005	8291
UNGARN	296	550	1838	3451
UKRAIN	11	29	167	496
BELARS	13	29	91	133
RUSSLD	91	243	526	1435
SLOWEN	320	477	1789	2789
B HERZ	10	8	365	284
S AFR	492	1146	1667	3793
USA	1054	3209	4601	14995
KANADA	277	393	826	1432
MEXIKO	670	2550	3359	12730

Wichtigste Ursprungs- und Bestimmungs-Laender	MAI 2000 dt = 100kg	MAI 2000 1000 DM	JAN./MAI 2000 dt = 100kg	JAN./MAI 2000 1000 DM
BRASIL	545	1760	1717	5652
IRAN	24	76	24	78
ISRAEL	33	51	375	555
THAIL	47	131	149	430
MALAYS	18	52	157	535
SINGAP	15	87	91	415
CHINA	401	657	906	2201
REPKOR	9	28	77	223
JAPAN	71	390	391	1967
HONGK	11	57	78	293
AUSTRL	264	522	1138	2611
3926 40 00				
KUNSTSTOFF-STATUETTE -ZIERGEGENSTAND				
EINF	28291*	25250*	109564*	100473*
PV	1	6	1	6
AUS LG	165	150	1093	860
EU	3601	4986	8014	12727
FRANKR	271	856	506	1582
NIEDL	1588	3205	4138	7810
ITAL	147	361	1140	1426
G BRIT	10	87	196	849
SCHWED	1076	298	1329	451
BELGI	381	96	570	309
SCHWZ	8	42	137	227
POLEN	5447	1743	21418	6855
TSCHE	1440	695	6421	3333
USA	60	141	323	801
KANADA	35	205	35	206
ISRAEL	273	120	3062	1195
THAIL	39	97	182	461
VIETN	78	87	277	263
INDONE	671	292	805	425
PHILIP	161	139	988	1484
CHINA	15491	15314	64573	68044
TAIWAN	590	783	2233	2942
HONGK	287	411	782	956
AUSF	1984*	4004*	9977*	20125*
PV	23	43	42	79
EU	916	1566	5822	11183
FRANKR	129	222	779	1505
NIEDL	95	183	767	1450
ITAL	71	101	257	375
G BRIT	98	253	880	2797
OESTER	345	524	2224	3288
BELGI	60	82	385	503
LIECHT	42	159	268	1021
SCHWZ	232	568	1484	3274
POLEN	19	16	177	257
TSCHE	65	105	264	367
UNGARN	19	22	159	208
UKRAIN	4	6	65	213
USA	504	1203	860	1948
JAPAN			55	160
3926 90 10				
KSTWAREN TECHN BEDARF ZIVIL LUFTFAHRZ				
EINF	32*	933*	523*	5966*
EV	10	357	384	3327
AUS LG	10	357	381	3253
EU	2	53	24	453
SCHWZ	8	186	64	959
USA	22	676	363	4383
AUSF	112*	529*	536*	3792*
PV		48	6	95
EU	32	195	195	2026
FRANKR	7	50	60	546
G BRIT	14	37	16	521
IRLAND		2	30	189
SPAN	5	46	28	314
UKRAIN			9	131
USA	8	154	66	611
ISRAEL			11	95
3926 90 50				
KST-SCHMUTZKOERBE USW F KANALISATION				
EINF	48*	75*	244*	231*
AUS LG	2	1	6	3
AUSF	42*	68*	168*	374*
EU	7	15	29	75
3926 90 91				
AND KST-WAREN AUS FOLIEN HERGESTELLT				
EINF	39741*	47229*	164415*	173721*
EV	4	42	9	106
LV		6		12
PV	278	218	1077	833
AUS LG	1434	834	2506	1647
EU	6925	23525	41800	87088
FRANKR	330	1475	2706	7013
NIEDL	573	623	3989	4002
ITAL	369	524	1353	2668
G BRIT	518	4968	2841	19780
IRLAND	56	96	259	473
DAENM	2251	13786	5921	33197
GRIECH			14268	5227
SPAN	262	586	1350	3215
SCHWED	272	196	366	511
FINNL	47	51	154	183
OESTER	2205	1148	8125	9437
BELGI	42	72	468	1382
SCHWZ	358	982	3053	5113
TUERK	4	6	84	108
POLEN	90	119	653	757
TSCHE	509	338	2002	1585
UNGARN	112	143	704	788
SLOWEN	74	78	306	332
S AFR		1	79	155
USA	849	2168	3485	9100
MEXIKO	106	691	477	2932
DOM RP	9	25	55	178
ISRAEL	12	40	92	284
INDIEN	2	24	458	290
THAIL	158	167	903	765
VIETN	580	275	941	434
INDONE	792	402	2651	1352
CHINA	27239	15707	98392	53523
REPKOR	1197	907	4524	2998
JAPAN	240	915	549	2321
TAIWAN	335	524	2103	2330
HONGK	30	76	348	585
AUSF	12297*	22479*	52580*	105333*
EV			29	85
PV	55	142	385	1054
EU	7160	11422	33275	60929
FRANKR	2262	3253	8877	13997
NIEDL	2070	2258	4892	7233
ITAL	366	1105	1624	6149
G BRIT	254	856	2794	7102
IRLAND	22	95	104	391
DAENM	68	161	472	1047
GRIECH	156	263	567	1062
PORTUG	75	113	979	1098
SPAN	348	634	1551	3618
SCHWED	113	495	885	2695
FINNL	82	142	318	659
OESTER	1161	1589	7421	11834
BELGI	154	362	2541	3676
LUXEMB	29	75	150	368
NORWEG	55	137	305	856
LIECHT	8	21	61	296
SCHWZ	904	1595	3871	8119
MALTA	6	10	55	135
TUERK	592	235	1613	1038
POLEN	502	559	1956	3011
TSCHE	617	1294	2468	6151
SLOWAK	57	219	288	1035
UNGARN	210	790	1016	2911
RUMAEN	88	189	354	665
RUSSLD	38	89	179	341
ARMEN			36	534
SLOWEN	96	181	249	484
S AFR	140	246	260	601
USA	603	2356	1975	5480
KANADA	134	155	234	444
MEXIKO	184	537	551	2059
KOLUMB	1	11	102	148
BRASIL	15	87	240	451
CHILE	1	1	250	268
ISRAEL	26	75	133	344
A EMIR	20	244	99	351
THAIL	159	99	199	345
VIETN	3	6	44	280
MALAYS	4	171	35	318
SINGAP	26	99	129	851
CHINA	97	267	354	976
JAPAN	29	253	105	797
TAIWAN	13	36	71	220
HONGK	111	371	466	1711
AUSTRL	35	144	294	619
3926 90 99				
AND WAREN AUS KUNSTSTOFFEN USW				
EINF	200453*	226571*	971519*	1020804*
EV	60	595	352	5244
LV		27	2	312
PV	197	365	1987	1928
AUS LG	1289	4140	7328	21942
EU	98614	114878	462522	502864
FRANKR	15547	15068	94181	72406
NIEDL	15083	12337	72390	60681
ITAL	30993	31256	132940	125568
G BRIT	3290	11238	18125	51585
IRLAND	1102	3192	5813	19902
DAENM	2866	3981	27253	24016
GRIECH	1151	4739	2594	6033
PORTUG	2997	4090	6110	7275
SPAN	6215	8354	17347	28051
SCHWED	3704	5521	12119	22030
FINNL	115	474	1012	3073
OESTER	3675	7116	31995	38289
BELGI	11816	7470	39653	42344
LUXEMB	60	40	990	1611
NORWEG	664	398	3509	2201
LIECHT	148	204	373	663
SCHWZ	15364	24780	79791	119223
MALTA	52	449	246	2136
TUERK	592	565	2763	2481
LITAU	12	8	95	304
POLEN	12893	5026	60530	24223
TSCHE	17534	11324	87408	51213
SLOWAK	920	563	11597	4638
UNGARN	4855	4812	24119	25378
RUMAEN	752	605	3593	2844
BULGAR	242	172	1046	693
RUSSLD	1	3	771	505
SLOWEN	957	1436	4705	5886
KROAT	80	31	834	279
B HERZ	264	47	1716	415
JUGOSL	194	33	926	235
TUNES	9	157	160	642
DSBUTI			2	108
S AFR	244	425	770	1268
USA	6361	22222	29571	101281
KANADA	86	474	1197	2564
MEXIKO	166	375	486	1000
BRASIL	86	103	206	388
ISRAEL	5677	3691	33180	20972
INDIEN	274	408	1234	1448
SRILAN	111	132	245	299
THAIL	432	469	1889	1751
VIETN	293	119	1777	654
INDONE	298	208	1942	1029
MALAYS	1554	1192	9062	5347
SINGAP	1566	1955	7512	9609
PHILIP	91	117	419	438
CHINA	22868	16286	104048	67813
REPKOR	235	766	1172	2828
JAPAN	735	5623	3120	24816
TAIWAN	3871	4510	16370	19621
HONGK	626	1234	6606	8208
AUSTRL	462	354	856	989
NEUSEE	52	134	237	414
N ERM	241	74	2411	344
AUSF	228525*	340664*	1101342*	1643237*
EV	545	1180	3402	7060
LV	1	12	1	12
PV	3879	5527	17635	27860
EU	131688	175627	650678	882604
FRANKR	24588	31646	136712	174836
NIEDL	25487	25535	96212	110488
ITAL	11708	19400	51140	87610
G BRIT	11962	18515	75581	102090
IRLAND	2393	4446	10884	19051
DAENM	3992	4791	18014	25069
GRIECH	1905	1985	6761	8607
PORTUG	2195	5256	11919	29077
SPAN	11093	17367	55265	83891
SCHWED	5996	7188	24438	37150
FINNL	2638	2953	10692	14353
OESTER	17041	21320	72001	104407
BELGI	10396	14646	78977	82613
LUXEMB	294	579	1882	3365
ISLAND	286	299	832	990
NORWEG	1942	2373	8468	10331
LIECHT	496	925	2045	3928
SCHWZ	14488	21343	69868	102884
MALTA	92	285	503	1650
TUERK	2670	4351	11513	18850
ESTLD	155	230	563	1104
LETTLD	404	597	1767	2048
LITAU	403	507	1683	1997
POLEN	10804	12590	42647	56110
TSCHE	18167	27160	87146	128209
SLOWAK	1520	3621	6783	16008
UNGARN	7844	13831	35912	86578
RUMAEN	2177	2778	7306	9175
BULGAR	665	912	1889	2882
UKRAIN	1095	831	3195	3491
BELARS	337	583	1170	2059
MOLDAU	209	241	507	541
RUSSLD	790	1672	3526	7075
KASACH	26	89	58	157
USBEK	86	223	136	280
SLOWEN	1774	2097	7026	8966
KROAT	506	812	1839	3265
B HERZ	301	234	710	827
JUGOSL	152	264	620	944
MAZED	123	177	687	912
MAROKK	415	429	1602	1667
ALGER	3	11	190	484
TUNES	409	876	2128	4208
LIBYEN	12	27	105	605
AEGYPT	195	443	535	1615
SUDAN	5	37	37	182
GHANA	10	20	139	418
NIGERI	46	671	222	901
S AFR	920	1971	3729	8616
USA	11215	27157	56944	124893
KANADA	908	1487	3222	6922
MEXIKO	1914	4564	13340	21343
KUBA	3	9	50	327
NL ANT	66	75	279	164
KOLUMB	40	138	148	518
VENEZU	26	68	160	498
PERU	30	56	203	391
BRASIL	1684	3743	7223	17721
CHILE	103	279	886	1508
ARGENT	502	705	1899	3304
ZYPERN	157	171	655	862
LIBAN	24	76	227	597
SYRIEN	19	38	120	262
IRAN	38	313	164	1129
ISRAEL	1305	1087	8817	7574
JORDAN	32	101	155	401
SAUDIA	399	667	1796	3091
KUWAIT	67	245	239	709
KATAR	78	216	159	455
A EMIR	268	487	3497	2552
OMAN	8	102	103	315
PAKIST	30	69	256	366
INDIEN	173	677	1776	3823
BANGLA	20	29	184	131
SRILAN	91	71	222	272
THAIL	144	461	1625	4178
VIETN	23	50	186	392
INDONE	73	182	669	1661
MALAYS	347	798	1636	3885
SINGAP	529	1198	3471	6560
PHILIP	127	230	644	1289
CHINA	565	2328	5819	11633
REPKOR	482	1365	2377	8351
JAPAN	1352	5226	7416	22937
TAIWAN	935	1176	3674	4229
HONGK	1206	1560	3747	7029
AUSTRL	1316	2652	5961	11191
NEUSEE	31	115	437	957
N ERM	412	926	1577	3474

KAPITEL 40

KAUTSCHUK UND WAREN DARAUS

4001 10 00

LATEX V NATURKAUTSCHUK AUCH VORVULKAN

Wichtigste Ursprungs- und Bestimmungs-Laender	MAI 2000 dt = 100kg	MAI 2000 1000 DM	JAN./MAI 2000 dt = 100kg	JAN./MAI 2000 1000 DM
EINF	62038*	6929*	187998*	22584*
AUS LG			4	1
EU	295	100	3374	1243
FRANKR	227	81	1987	615
ITAL			76	92
BELGI	30	20	535	361
UKRAIN			430	107
LIBERI			5663	621
COTEIV	940	132	5100	541
KAMERU			4134	500
SRILAN	87	51	664	361
THAIL	44291	4265	113315	11171
INDONE	12149	1866	38353	5651
MALAYS	3068	475	13084	2056
SINGAP			822	128
AUSF	5632*	943*	36365*	5514*
EU	1183	206	7881	1209
FRANKR	221	38	1296	211
NIEDL	237	35	2273	304
SCHWED	2	7	748	101
OESTER	172	34	1722	258
SCHWZ	2453	317	11859	1566
POLEN	718	122	6633	939
TSCHE	505	68	3818	485
RUMAEN	2	1	455	120
RUSSLD	315	58	3046	546

4001 21 00

NATURKAUTSCHUK GERAEUCHERTE BLAETTER

Wichtigste Ursprungs- und Bestimmungs-Laender	MAI 2000 dt = 100kg	MAI 2000 1000 DM	JAN./MAI 2000 dt = 100kg	JAN./MAI 2000 1000 DM
EINF	55555*	8748*	227026*	33321*
AUS LG			83	12
POLEN	9757	1322	48786	5915
TSCHE			1997	266
COTEIV	5954	999	5954	999
KAMERU	441	71	1431	210
USA			206	101
SRILAN	384	59	1728	263
THAIL	23736	3821	108182	16469
INDONE	2355	412	8101	1363
MALAYS	3856	597	9331	1416
SINGAP	9072	1467	41227	6307
AUSF	5832*	1053*	23644*	3657*
EU	4305	756	18851	2756
FRANKR	3911	678	7824	1218
ITAL			8511	1054
G BRIT			1217	297
OESTER	394	78	778	146
SLOWAK	25	5	697	108
UNGARN			1862	316
RUSSLD	1200	215	1200	215

4001 22 00

NATURKAUTSCHUK TECHN SPEZIFIZ (TSNR)

Wichtigste Ursprungs- und Bestimmungs-Laender	MAI 2000 dt = 100kg	MAI 2000 1000 DM	JAN./MAI 2000 dt = 100kg	JAN./MAI 2000 1000 DM
EINF	113675*	18015*	390455*	58935*
AUS LG	3024	452	9525	1366
EU	1072	124	7978	1114
FRANKR	806	54	3756	465
NIEDL	200	40	1391	195
PORTUG			1613	226
BELGI			1008	172
COTEIV	21569	3439	67201	10145
KAMERU	3226	510	19686	3006
SRILAN	5397	847	10526	1603
THAIL	11983	1877	61066	9439
VIETN	23603	3681	76970	10954
INDONE	18717	2971	59556	9028
MALAYS	23561	3901	78389	12336
JAPAN			494	130
PAPUA	4355	636	6851	940
AUSF	11557*	1963*	59688*	9856*
EU	6861	1138	38349	6183
FRANKR	257	47	1522	260
NIEDL	407	69	3838	606
ITAL	264	61	2601	612
GRIECH	27	13	2147	360
SCHWED	13	3	658	126
OESTER	5813	924	27103	4109
SCHWZ	24	6	1050	188
LITAU	1224	212	3264	548
POLEN			3222	524
TSCHE	581	119	2101	368
SLOWAK	1968	308	6688	1024
UNGARN	620	110	2653	493

4001 29 00

NATURKAUTSCHUK IN ANDEREN FORMEN

Wichtigste Ursprungs- und Bestimmungs-Laender	MAI 2000 dt = 100kg	MAI 2000 1000 DM	JAN./MAI 2000 dt = 100kg	JAN./MAI 2000 1000 DM
EINF	87134*	13900*	410630*	62976*
AUS LG			40	7
EU	9857	1646	46576	7753
FRANKR	816	134	3382	553
ITAL	2152	393	23811	4064
G BRIT	6848	1116	19382	3128
USA	2018	307	17095	2397
SRILAN	2048	389	5964	1204
THAIL	3216	496	11134	1619
INDONE	9274	1443	44514	6621
MALAYS	52417	8441	267370	40852
SINGAP	8064	1172	12298	1778
JAPAN			2012	334
PAPUA			3043	452
AUSF	1157*	287*	3982*	924*
PV			3	6
EU	750	175	2531	507
NIEDL	366	95	428	110
OESTER	63	13	811	175

4001 30 00

BALATA GUTTAPERCHA GUAYULE CHICLE USW

Wichtigste Ursprungs- und Bestimmungs-Laender	MAI 2000 dt = 100kg	MAI 2000 1000 DM	JAN./MAI 2000 dt = 100kg	JAN./MAI 2000 1000 DM
EINF	*	1*	5*	9*
EU			5	3
AUSF	11*	3*	64*	15*
EU				1

4002 11 00

LATEX V STYROL-BUTADIEN-KAUTSCHUK USW

Wichtigste Ursprungs- und Bestimmungs-Laender	MAI 2000 dt = 100kg	MAI 2000 1000 DM	JAN./MAI 2000 dt = 100kg	JAN./MAI 2000 1000 DM
EINF	77229*	7685*	321066*	31725*
EU	71479	6822	297626	27900
FRANKR	1676	260	6113	1168
NIEDL	58903	5056	254961	21278
ITAL	452	87	4401	681
G BRIT	492	92	4936	630
OESTER	6939	470	11033	748
BELGI	3013	651	15968	3344
SCHWZ	130	41	718	217
POLEN	2493	268	13760	1436
S AFR	294	172	294	172
USA	2367	507	6066	1557
AUSF	276339*	31877*	1180887*	135429*
PV	40	13	220	51
EU	228710	25355	974473	108463
FRANKR	47012	5536	205190	24557
NIEDL	45966	4518	156556	15581
ITAL	15506	1810	82926	9185
G BRIT	4255	653	17879	2341
IRLAND	1531	248	6097	993
DAENM	3371	489	17103	2498
GRIECH	560	100	4583	792
PORTUG	423	47	2651	406
SPAN	8264	1068	47174	5906
SCHWED	19486	1733	60480	5633
FINNL	2357	302	17400	2052
OESTER	24427	2335	126690	11878
BELGI	55552	6516	229313	26594
NORWEG	399	77	1627	328
SCHWZ	21586	2205	96089	9496
TUERK	2253	302	7386	922
ESTLD	695	78	3011	330
POLEN	1331	824	6938	3447
TSCHE	5140	761	30561	4345
SLOWAK	1411	207	2997	427
UNGARN	1130	150	3729	532
RUMAEN	479	140	843	213
UKRAIN	1382	153	5874	656
RUSSLD	566	103	2198	347
SLOWEN	3553	379	14260	1520
JUGOSL	1791	224	5414	640
AEGYPT	1032	148	2325	321
USA	398	59	2328	292
BRASIL	804	130	1999	317
URUGU	636	87	1491	204
ARGENT	900	119	2700	333
ISRAEL	320	40	2185	260
THAIL	220	52	762	176
CHINA	200	30	3378	501
AUSTRL	645	99	3785	560

4002 19 00

AND STYROL-BUTADIEN-KAUTSCHUK USW

Wichtigste Ursprungs- und Bestimmungs-Laender	MAI 2000 dt = 100kg	MAI 2000 1000 DM	JAN./MAI 2000 dt = 100kg	JAN./MAI 2000 1000 DM
EINF	127109*	24420*	462282*	83576*
AUS LG	1782	382	2191	445
EU	70776	14191	276618	51544
FRANKR	55097	10671	177807	31021
NIEDL	98	14	6791	1269
ITAL	6817	1451	44331	9038
G BRIT	1935	380	16579	2893
SPAN	2454	607	9206	2094
BELGI	3770	870	15928	4269
LUXEMB	803	174	5065	765
SCHWZ	23	89	156	229
POLEN	15078	1934	61909	7874
TSCHE	1748	265	12095	1665
RUSSLD	343	59	1453	188
JUGOSL	4205	541	12968	1536
S AFR	305	179	1052	557
USA	9463	2349	34848	8367
BRASIL	2794	384	9420	1200
ARGENT	351	59	1231	170
THAIL			2016	316
JAPAN	2823	732	16689	3878
TAIWAN	18770	3567	29670	5673
AUSF	81979*	18063*	545114*	98128*
LV			25	13
PV	19	23	53	72
EU	40976	8558	308385	55394
FRANKR	6929	1464	71122	12535
NIEDL	2496	566	22037	4213
ITAL	9278	1729	66569	11253
G BRIT	2402	744	11419	3823
DAENM	1000	288	7369	1784
GRIECH			1084	274
PORTUG	3141	574	27632	4242
SPAN	3968	684	13641	2678
SCHWED	3693	746	16440	3039
FINNL	3771	816	21486	4635
OESTER	2684	561	24273	4063
BELGI	1614	386	24741	2762
NORWEG	889	219	2433	550
SCHWZ	1706	491	5451	1484
TUERK	906	274	1818	583
POLEN	5823	1387	28661	5410
TSCHE	7511	1286	38247	5379
SLOWAK	419	89	4255	673
UNGARN	1706	382	5491	1272
RUMAEN	1367	248	2876	497
RUSSLD	360	88	360	88
KASACH			480	119
SLOWEN	382	118	10677	1638
TUNES			4568	478
KENIA			1575	200
S AFR	1366	333	1776	483
USA	5650	2048	50531	11404
KANADA			14945	1562
BRASIL	52	22	2900	290
ARGENT			980	102
SYRIEN			630	95
ISRAEL			4906	483
SAUDIA	171	43	1101	269
INDIEN	1733	294	10731	1607
THAIL			383	137
SINGAP	768	174	1364	315
CHINA	1411	376	3610	885
REPKOR	1758	283	15751	2846
JAPAN	1565	344	3075	697
TAIWAN	2367	423	3708	747
HONGK			595	145
AUSTRL	1190	269	5781	1256

4002 20 00

BUTADIEN-KAUTSCHUK (BR)

Wichtigste Ursprungs- und Bestimmungs-Laender	MAI 2000 dt = 100kg	MAI 2000 1000 DM	JAN./MAI 2000 dt = 100kg	JAN./MAI 2000 1000 DM
EINF	63628*	11445*	328152*	54809*
AUS LG			2500	254
EU	11057	2013	105924	18148
FRANKR	3859	696	54510	9207
ITAL	4850	896	27035	4735
G BRIT	1950	349	21185	3649
BELGI	315	55	2292	408
SCHWZ	455	92	840	340
TUERK			1892	237
POLEN	2197	311	11886	1511
TSCHE	1232	146	3390	398
RUSSLD	8790	1190	53359	7217
S AFR			1235	614
USA	20927	3958	89648	15457
BRASIL			2669	284
THAIL	2688	482	10248	1747
MALAYS	1298	259	1874	328
CHINA	470	103	2230	343
REPKOR	8312	1402	25358	4063
JAPAN	5834	1435	16055	3849
AUSF	219410*	56582*	1039672*	256725*

EINSCHL. 4002 41 00, 49 00, 59 00, 4005 99 00

Wichtigste Ursprungs- und Bestimmungs-Laender	MAI 2000 dt = 100kg	MAI 2000 1000 DM	JAN./MAI 2000 dt = 100kg	JAN./MAI 2000 1000 DM
EV	32173	14170	135262	59675
PV			10	5
EU	116513	28299	550725	125111
FRANKR	28959	7584	119722	27653
NIEDL	9894	1897	61407	11031
ITAL	20459	6108	96839	25252
G BRIT	8249	1983	38535	9464
IRLAND	136	55	418	173
DAENM	468	174	3316	881
GRIECH	1017	314	2365	758
PORTUG	11519	2505	37492	8152
SPAN	5686	1308	28788	6288
SCHWED	6532	1412	22754	5026
FINNL	385	243	2031	1285
OESTER	7110	2123	28322	8530
BELGI	15687	2494	106052	19949
LUXEMB	412	99	2684	549
NORWEG	212	93	646	293
SCHWZ	1718	819	9024	3259
MARINO	210	88	1134	457
TUERK	1316	508	6432	2126
POLEN	3065	771	30819	5669
TSCHE	11649	1986	45435	7572
SLOWAK	1446	524	7402	2667
UNGARN	2777	333	8042	1274
RUMAEN	515	204	1053	367
BULGAR	60	19	1425	347
UKRAIN			1304	382
RUSSLD	328	131	1800	621
SLOWEN	601	183	4243	1228
KROAT	245	110	4319	1021
JUGOSL	442	141	2015	507
MAROKK	930	162	2792	616
TUNES	843	141	2722	577
AEGYPT			2005	556
COTEIV			280	121
NIGERI	788	133	2294	522

Wichtigste Ursprungs- und Bestimmungs-Laender	MAI 2000 dt = 100kg	MAI 2000 1000 DM	JAN./MAI 2000 dt = 100kg	JAN./MAI 2000 1000 DM
S AFR	130	80	2793	913
USA	20178	7279	88990	31663
KANADA	605	209	1316	462
MEXIKO	665	246	6693	3427
GUATEM	44	23	444	228
HONDUR	26	15	288	158
EL SAL	184	89	762	375
KUBA	571	142	970	319
KOLUMB	1907	527	8820	2564
VENEZU	607	85	2214	816
ECUAD	140	74	671	300
PERU	96	55	1523	446
BRASIL	1886	652	9276	4028
CHILE	1134	235	3592	663
URUGU	44	23	1275	237
ARGENT	3531	576	12308	1955
IRAN	573	314	1190	615
ISRAEL	1978	200	6192	1115
JORDAN			323	144
SAUDIA	140	76	6693	1379
A EMIR			1089	380
PAKIST	280	123	2898	1021
INDIEN	8085	1565	58934	11261
BANGLA	110	51	685	286
THAIL	1105	354	4066	1491
VIETN	143	71	874	397
INDONE	1190	578	4896	2126
MALAYS	1639	676	8057	2998
SINGAP	191	82	1182	468
PHILIP	1723	703	7699	2761
CHINA	12235	2798	41683	8630
REPKOR	7775	1488	27017	5633
JAPAN	894	466	6369	2744
TAIWAN	3325	938	15894	5008
HONGK	1500	477	7464	1885
AUSTRL	650	270	3726	1330
4002 31 00				
BUTYLKAUTSCHUK (IIR)				
EINF	4107*	1572*	23325*	6933*
AUS LG	308	91	1114	270
EU	2499	1010	14581	5046
FRANKR	2499	1010	8930	3484
BELGI			5476	1497
RUSSLD	1564	540	3963	1137
KANADA			1636	440
AUSF	18*	14*	431*	261*
EU	3	6	199	92
4002 39 00				
CHLORBUTYL- BROMBUTYLKAUTSCHUK USW				
EINF	26890*	11226*	99435*	37414*
EU	26306	10980	97985	36828
FRANKR			106	120
G BRIT	25928	10878	64434	26833
SPAN	378	102	815	202
BELGI			32605	9633
USA	451	195	1126	463
AUSF	71*	49*	582*	330*
EU	13	7	30	21
RUSSLD			184	86
4002 41 00				
LATEX V CHLOROPREN-KAUTSCHUK (CR) USW				
EINF	678*	139*	3135*	809*
EU	578	64	2555	377
G BRIT	577	63	2255	232
BELGI	1	1	207	106
SCHWZ	100	75	548	409
AUSFUHR UNTER 4002 20 00				
4002 49 00				
AND CHLOROPREN-KAUTSCHUK (CR)				
EINF	4107*	1836*	19543*	8787*
EU	3067	1355	12368	5404
FRANKR	2554	1146	9126	4038
BELGI	365	162	2820	1227
USA	420	229	3622	1896
JAPAN	610	247	3486	1447
AUSFUHR UNTER 4002 20 00				
4002 51 00				
ACRYLNITRIL-BUTADIEN-KAUTSCHUK LATEX				
EINF	908*	364*	4593*	1576*
EU	908	364	4593	1575
FRANKR	426	184	2535	1114
ITAL	287	132	287	132
G BRIT	175	40	1689	301
AUSF	8004*	1086*	36046*	4830*
EU	7744	1045	32723	4405
FRANKR	794	180	3047	720
ITAL	686	100	3332	484
G BRIT	5959	715	24100	2834
4002 59 00				
AND ACRYLNITRIL-BUTADIEN-KAUTSCHUK				
EINF	14936*	7443*	90985*	43131*
EU	10182	2897	72267	21783
FRANKR	903	413	23494	7493
ITAL	4150	1104	25258	5854
G BRIT	4680	1251	17310	4620
PORTUG			172	307
BELGI	316	95	5505	2420
RUMAEN	117	70	274	172
USA	1612	2367	8157	15224
CHINA			681	218
REPKOR	672	178	2760	660
JAPAN	2045	1848	5575	4897
AUSFUHR UNTER 4002 20 00				
4002 60 00				
ISOPREN-KAUTSCHUK (IR)				
EINF	12854*	2471*	48864*	9196*
AUS LG			1350	184
OESTER	1058	75	5711	435
POLEN	216	34	1728	258
SLOWAK	2327	314	7902	1079
RUSSLD	2151	345	5783	884
JUGOSL	2586	288	4952	563
USA	1063	390	1837	644
BRASIL			5011	602
JAPAN	500	118	1447	369
AUSF	258*	43*	1734*	254*
EU	226	35	1551	215
ITAL	216	31	1296	180
4002 70 00				
ETHYL-PROPYL-DI-TERPOLYMER-KAUTSCHUK				
EINF	48811*	16294*	252653*	73056*
EU	25579	7549	168883	40790
FRANKR	8868	2541	37718	11619
NIEDL	10310	3310	49371	15443
ITAL	5177	1299	23585	6255
G BRIT	486	136	1486	415
BELGI	686	228	56601	6963
USA	9484	2986	28346	8821
REPKOR	1224	420	10923	3660
JAPAN	12524	5339	44378	19696
AUSF	31529*	9560*	154777*	46564*
4002 80 00				
NATUR-SYNTHETIK-KAUTSCHUKMISCHUNGEN				
EINF	1*	7*	14*	27*
EU	1	7	14	27
AUSF	*	*	*	*
4002 91 00				
LATEX V AND SYNTHETISCHEM KAUTSCHUK				
EINF	9613*	1121*	43914*	4896*
EU	9607	1112	43719	4743
NIEDL	8010	699	36859	3100
ITAL	862	248	2994	902
G BRIT	331	69	1163	240
FINNL			1601	214
AUSF	26171*	3158*	107221*	12554*
PV			7	4
EU	22140	2401	94169	10085
FRANKR	2879	311	10717	1334
NIEDL	196	77	402	164
ITAL	5374	575	27914	2926
G BRIT	1999	265	5877	785
PORTUG	564	100	2973	528
SPAN	1066	170	3157	531
OESTER	9215	749	39260	3150
LUXEMB	569	94	3129	517
TSCHE	608	116	2027	384
UNGARN	296	55	1389	263
S AFR	360	67	1800	324
USA	791	103	2676	362
BRASIL	365	76	1298	265
INDIEN			480	90
4002 99 10				
SYNTH KAUTSCHUK M KSTZUSATZ MODIFIZ				
EINF	22862*	13371*	67196*	37896*
EU	18440	10858	56271	31435
FRANKR	636	304	1878	848
NIEDL	3825	1920	9287	4845
ITAL	655	212	3628	1447
G BRIT	11545	7272	33605	19485
SPAN	129	274	150	310
BELGI	1608	849	7540	4430
USA	3188	2157	8635	5609
MALAYS	920	346	2202	787
AUSF	9262*	3648*	32958*	12461*
EV	4204	1427	9794	3168
PV			32	23
EU	3902	1507	14404	5377
FRANKR	384	133	1019	360
NIEDL	321	167	606	312
ITAL	1476	523	5762	2048
G BRIT	466	189	1506	598
SPAN	956	371	3487	1304
SCHWED	21	9	744	242
SCHWZ	98	132	147	161
POLEN	352	179	1138	610
TSCHE	159	185	654	828
UNGARN	296	141	590	347
USA	2125	639	9501	2789
BRASIL	270	80	686	196
ISRAEL	2	1	288	112
THAIL	462	196	1333	559
MALAYS	480	146	1221	312
CHINA	301	94	305	96
TAIWAN	30	12	483	172
AUSTRL	282	97	840	280
4002 99 90				
ANDERER SYNTHETISCHER KAUTSCHUK				
EINF	32544*	15408*	138848*	59905*
EV	816	485	5403	3138
AUS LG	710	86	1010	235
EU	13525	4379	72452	22488
FRANKR	243	107	2775	917
NIEDL	4987	1783	29809	10373
ITAL	1505	537	7443	2620
G BRIT	129	93	369	286
SPAN		1	3902	799
BELGI	6557	1845	28149	7505
LITAU	702	81	806	94
POLEN	222	27	1435	175
USA	13039	5255	49085	29566
KANADA	25	35	365	238
CHINA	202	164	607	456
JAPAN	4363	2287	12026	6403
TAIWAN			251	117
AUSF	19408*	10816*	89869*	49097*
EV	7786	4064	27204	13694
EU	7215	4015	42146	22072
FRANKR	1633	959	11156	5752
NIEDL	359	182	2057	1311
ITAL	1486	817	9331	4792
G BRIT	1065	566	4171	2077
DAENM	169	85	1630	790
GRIECH	130	66	511	258
SPAN	492	264	2713	1379
SCHWED	374	310	2006	1086
OESTER	98	45	1048	569
BELGI	1402	716	7140	3888
SCHWZ	218	119	972	492
TUERK	862	438	2168	1196
POLEN	574	295	2165	1179
TSCHE	591	325	2767	1514
RUSSLD	1812	879	4984	2372
SLOWEN	215	121	981	543
AEGYPT			681	532
S AFR	400	203	851	444
USA	3616	2516	12962	8664
KANADA			800	421
BRASIL	156	90	708	510
SAUDIA			163	131
KUWAIT			355	253
A EMIR	220	138	326	210
INDIEN	51	36	1248	729
VIETN	157	82	157	82
MALAYS	288	141	966	690
SINGAP	2	1	191	137
CHINA	24	12	1336	656
REPKOR	226	117	2241	974
JAPAN	1060	565	4077	2111
TAIWAN	262	100	1267	528
AUSTRL	410	174	946	395
4003 00 00				
REGENERIERT KAUTSCHUK PRIMAERFORM USW				
EINF	4317*	205*	8488*	801*
EU	133	68	3186	587
NIEDL	53	7	2443	268
BELGI	80	61	369	277
TSCHE	3970	124	4222	134
AUSF	443*	125*	3396*	858*
EU	82	25	1884	538
NIEDL	64	18	814	181
BELGI			344	204
TUERK	203	87	390	170
4004 00 00				
WEICHKAUTSCHUKABFALL BRUCH SCHNITZEL				
EINF	29998*	1153*	144123*	4829*
PV			816	4
EU	15024	392	82425	2506
NIEDL	2250	90	28471	1432
DAENM	7258	148	28422	320
OESTER	1054	60	6375	298
SCHWZ	3580	380	15721	897

Wichtigste Ursprungs- und Bestimmungs-Laender	MAI 2000 dt = 100kg	MAI 2000 1000 DM	JAN./MAI 2000 dt = 100kg	JAN./MAI 2000 1000 DM
TUERK	2896	96	13664	416
POLEN	3320	143	12588	403
TSCHE	4547	123	15551	456
AUSF	28573*	1438*	93656*	4753*
EU	17870	937	59120	2807
FRANKR	1150	61	2777	247
NIEDL	2966	110	12580	310
G BRIT	3808	176	10398	541
OESTER	5347	26	20733	244
BELGI	3280	436	10029	1219
SCHWZ	5066	223	17515	928
PAKIST			3013	155
4005 10 00				
KAUTSCHUK RUSS/SILICIUMDIOXIDZUSATZ				
EINF	53138*	17869*	259763*	69134*
AUS LG	11	16	18	29
EU	24624	11311	134774	41944
FRANKR	6135	1448	50585	11227
NIEDL	113	44	1851	603
ITAL	511	1283	6917	2504
G BRIT	2513	905	18882	5704
SPAN			2777	576
SCHWED			3226	1681
OESTER	3248	2443	22991	8388
BELGI	12096	5184	27411	11216
SCHWZ	37	27	401	214
POLEN	12217	2464	58176	11259
TSCHE	17	9	1300	368
UNGARN	3188	659	17849	3691
SLOWEN	9509	2460	37939	8958
USA	3107	890	6408	2085
MALAYS	95	32	1056	363
JAPAN			100	120
AUSF	69400*	21954*	368080*	113291*
EU	49517	13700	280182	77024
FRANKR	11755	2434	95594	21061
NIEDL	1143	382	5632	1874
ITAL	13500	3252	85317	21615
G BRIT	3919	972	16466	4679
IRLAND	10128	3893	20533	8309
PORTUG			2539	989
SPAN	8296	2290	49182	15837
OESTER	234	227	1183	1146
BELGI	519	235	3649	1468
SCHWZ	279	209	1950	1075
TUERK	26	15	811	361
POLEN	5425	1803	22976	7482
TSCHE	7286	3077	29636	12799
UNGARN	3673	1521	13736	5661
SLOWEN	138	67	913	456
KROAT	207	61	1705	450
MAROKK	2	3	188	244
TUNES			595	225
S AFR	182	103	215	121
USA	797	495	4572	2799
MEXIKO	202	98	1191	653
BRASIL	122	128	356	457
CHILE	75	117	322	209
ISRAEL			376	493
INDIEN	676	223	5622	1637
CHINA	266	96	698	260
4005 20 00				
KAUTSCHUK-LOESUNGEN -DISPERSIONEN USW				
EINF	7804*	1947*	45672*	8903*
EU	7420	1345	42733	7097
FRANKR	1501	525	7282	2429
NIEDL	130	75	957	411
SPAN	242	98	624	282
BELGI	5358	561	33261	3656
SCHWZ	203	27	2221	301
USA	181	556	610	1464
AUSF	847*	679*	3490*	2881*
PV	19	11	98	65
EU	442	291	1819	1289
FRANKR	232	67	624	262
DAENM	100	120	453	523
KATAR	25	15	119	338
4005 91 00				
KAUTSCHUKMISCHG PLATTE BLATT STREIFEN				
EINF	51025*	14894*	269953*	75008*
AUS LG	76	642	240	2282
EU	22677	8604	131170	47598
FRANKR	7318	4048	58314	21637
NIEDL	1453	449	6760	2359
ITAL	4295	1507	21885	7846
G BRIT	109	280	1561	1796
IRLAND			816	362
DAENM	642	204	4719	1545
SPAN	705	129	772	163
SCHWED	399	124	2607	846
OESTER	2372	848	9127	3227
BELGI	5384	1015	24609	7827
SCHWZ	728	411	4156	2074
POLEN	264	61	2010	459
TSCHE	21540	3385	101389	15390
SLOWAK	5436	794	27939	3929
USA	252	1232	2478	3891
JAPAN	126	382	489	1502
AUSF	61172*	18569*	269428*	83222*
EU	50394	13653	215919	59560
FRANKR	22211	5372	99830	23903
NIEDL	1577	851	4314	3243
ITAL	13567	3036	55129	12500
G BRIT	3225	983	12423	4042
DAENM	65	61	670	515
PORTUG	705	274	3097	1268
SPAN	6123	1558	29196	7739
SCHWED	124	95	667	449
FINNL	106	92	880	727
OESTER	1534	920	5063	3295
BELGI	1148	403	4509	1777
NORWEG	17	17	934	417
SCHWZ	433	343	2263	1523
TUERK	397	290	1191	1025
POLEN	1699	601	8687	3281
TSCHE	5842	2341	23521	9612
SLOWAK	739	237	1712	626
UNGARN	371	235	2197	1278
RUMAEN	103	58	455	255
SLOWEN	27	20	223	160
MAROKK	3	2	122	119
USA	75	70	6079	1657
MEXIKO	2	2	128	322
INDIEN	10	16	98	139
THAIL	24	27	251	255
INDONE	87	316	429	1556
4005 99 00				
ANDERE KAUTSCHUKMISCHUNGEN				
EINF	17944*	6876*	58389*	27568*
EU	14675	4533	45988	16506
FRANKR	227	44	2850	848
NIEDL	885	164	6035	1162
ITAL	204	247	3654	1421
G BRIT	80	56	1738	2958
FINNL	12888	3820	28579	8543
OESTER	389	195	1218	592
BELGI			1740	978
SCHWZ	517	333	1367	1206
TUERK	92	86	2250	2011
POLEN	928	128	2096	348
SLOWAK	29	12	217	159
UNGARN	1311	1557	4982	6205
USA	194	196	344	409
JAPAN			248	323
AUSFUHR UNTER 4002 20 00				
4006 10 00				
ROHLAUFPROFILE NICHTVULKAN KAUTSCHUK				
EINF	1318*	417*	6158*	1912*
EU	1318	417	6158	1912
PORTUG	1028	319	3217	964
SPAN			1058	261
OESTER	122	44	828	310
AUSF	480*	585*	1992*	2271*
EU	301	390	1232	1484
NIEDL	53	92	282	361
ITAL	28	34	154	187
DAENM	131	162	392	483
BELGI	41	41	199	203
SCHWZ	87	103	374	450
4006 90 00				
AND FORMEN U WARE NICHTVULK KAUTSCHUK				
EINF	2253*	2395*	9470*	9520*
EU	1523	1554	6637	6282
FRANKR	134	214	857	1011
NIEDL	93	97	499	293
ITAL	51	51	375	388
G BRIT	251	657	980	2465
GRIECH	11	45	313	334
OESTER	781	306	2669	990
BELGI	132	146	593	604
KROAT	53	51	269	258
USA	132	410	693	1716
KANADA	173	132	574	391
ISRAEL	99	79	129	102
AUSF	3292*	2946*	18707*	14564*
EU	2297	1883	12667	8573
FRANKR	132	181	1574	1033
NIEDL	236	239	708	680
ITAL	157	161	573	658
G BRIT	34	121	879	1097
DAENM	36	44	190	249
GRIECH	40	21	330	156
OESTER	1499	897	6727	3483
BELGI	111	143	1336	692
SCHWZ	150	154	1353	1099
POLEN	239	148	1910	1142
TSCHE	65	72	416	533
UNGARN	31	82	89	295
RUSSLD	241	255	649	726
JAPAN	51	102	266	620
4007 00 00				
FAEDEN KORDEL VULKANISIERT KAUTSCHUK				
EINF	2121*	772*	8048*	3393*
EU	126	105	477	410
ITAL	99	71	389	303
USA	1	6	72	107
MALAYS	1995	661	7314	2794
AUSF	1299*	630*	5140*	2572*
PV			24	11
EU	430	233	2146	1097
OESTER	171	102	784	451
TSCHE	351	115	921	375
BELARS	69	35	386	195
4008 11 00				
ZELLKAUTSCHUK-PLATTE -BLATT -STREIFEN				
EINF	9863*	5535*	51515*	31980*
PV			3	5
AUS LG	10	60	66	365
EU	4394	3243	26218	19375
FRANKR	1223	1049	4952	3854
NIEDL	230	239	2743	2547
ITAL	679	441	2638	1848
G BRIT	675	332	3147	1397
DAENM	5	9	190	190
PORTUG	113	44	530	222
OESTER	236	175	4571	3775
BELGI	1221	940	7356	5444
SCHWZ	234	104	874	559
POLEN	1973	583	8716	1976
TSCHE	2786	1147	15638	6701
USA	207	348	1016	2065
JAPAN	5	21	257	571
AUSF	2794*	3127*	19427*	18881*
PV	31	38	113	170
EU	2049	1809	15095	12736
FRANKR	60	97	1231	1154
NIEDL	98	170	607	1137
ITAL	445	326	3284	2540
G BRIT	37	50	271	385
DAENM	45	60	281	373
PORTUG	215	268	789	1110
SCHWED	38	52	407	527
OESTER	607	428	4749	3252
BELGI	447	267	3093	1679
SCHWZ	98	196	631	969
POLEN	51	85	304	548
TSCHE	68	166	310	585
UNGARN	81	124	233	408
USA	22	26	408	585
PAKIST	24	44	720	496
THAIL			76	77
CHINA	11	26	123	168
HONGK	76	168	133	293
4008 19 00				
ZELLKAUTSCHUK-STAB -STANGE -PROFIL				
EINF	503*	420*	2507*	2285*
AUS LG	1	8	2	16
EU	259	202	1744	1576
FRANKR	49	38	260	311
ITAL	82	66	459	369
SPAN	98	87	549	476
OESTER			140	150
JUGOSL	208	153	462	345
AUSF	1433*	2983*	4838*	12834*
PV	2	52	7	264
EU	759	1264	2526	6108
FRANKR	46	74	223	505
NIEDL	374	165	675	774
ITAL	61	258	296	1208
G BRIT	49	289	259	1409
DAENM	49	86	140	340
SPAN	34	91	209	595
OESTER	46	65	181	341
SCHWZ	17	56	141	337
POLEN	212	827	714	2309
TSCHE	44	103	299	598
RUMAEN	28	28	106	256
SLOWEN	2	7	36	126
USA	21	123	157	1251
MEXIKO	46	120	142	408
A EMIR	135	153	153	177
4008 21 10				
VOLLKAUTSCHUK-BODENBELAG FUSSMATTE				
	M2		M2	
EINF	97460*	1549*	421392*	5682*
GEW DT	4854		17124	
EU	70885	1242	258654	4503
ITAL	31910	614	155209	2888
SPAN	20138	387	45115	714
OESTER	5656	61	24102	273
LUXEMB	4203	97	10504	228
TSCHE	3524	23	76807	329
SRILAN	2881	59	14324	278
CHINA	8900	51	32393	182
AUSF	313854*	6258*	1607103*	32896*
GEW DT	19352		88318	
EU	106751	2697	578202	12462

Wichtigste Ursprungs- und Bestimmungs-Laender	MAI 2000 dt = 100kg	MAI 2000 1000 DM	JAN./MAI 2000 dt = 100kg	JAN./MAI 2000 1000 DM
FRANKR	13825	283	103063	1870
NIEDL	22473	348	158935	2130
ITAL	15207	217	54511	664
G BRIT	9724	465	54313	2019
DAENM	4355	165	15183	500
PORTUG	177	11	16600	301
SPAN	809	14	15279	459
SCHWED	7444	231	18809	619
FINNL	800	37	17279	322
OESTER	23987	752	68247	2399
BELGI	4665	100	29771	819
NORWEG	818	17	11775	176
SCHWZ	71360	815	275987	3677
POLEN	2803	121	25657	652
TSCHE	3464	91	11830	282
UNGARN	853	53	10358	314
RUSSLD	2599	77	10899	272
SLOWEN	720	15	21701	476
USA	81489	1552	353162	8179
BRASIL	904	24	11626	241
KATAR	1800	23	4577	116
A EMIR	3934	120	6297	185
SRILAN			5946	87
MALAYS			9426	213
SINGAP	1061	33	4948	152
CHINA	512	11	10649	484
REPKOR	872	57	42817	1465
JAPAN	2376	70	10186	338
TAIWAN	261	9	23905	443
HONGK	5631	121	38263	921
AUSTRL	10036	104	36462	459
NEUSEE			20474	200

4008 21 90

AND VOLLKAUTSCHUK-PLATTE -BLATT USW

	DT		DT	
EINF	14536*	16695*	91935*	75683*
EV	11	68	58	459
AUS LG	83	477	316	1698
EU	6209	7212	51089	36763
FRANKR	568	1502	1941	5192
NIEDL	996	612	4078	2328
ITAL	1142	1616	25168	11997
G BRIT	573	1830	2500	8150
IRLAND	48	42	532	374
DAENM			203	305
SPAN	235	96	1530	1028
SCHWED	745	865	2035	2305
OESTER	1850	562	12213	3775
BELGI	37	83	673	1141
SCHWZ	657	1180	3284	4441
TUERK	305	161	748	432
POLEN	2033	478	7999	1816
SLOWAK	379	76	3594	738
UNGARN	388	100	2282	479
RUSSLD			1260	202
SLOWEN	257	170	1206	813
USA	2721	3400	14154	14821
CHINA	537	93	2955	518
JAPAN	668	3707	2435	14127
AUSF	26280*	23374*	109860*	100122*
PV	167	110	613	506
EU	12072	11484	57193	51483
FRANKR	1913	1957	8790	8253
NIEDL	2073	1855	10014	8488
ITAL	1443	1384	7320	6752
G BRIT	1390	1213	6124	6907
IRLAND	2	8	354	243
DAENM	400	398	2860	2108
GRIECH	144	129	411	554
PORTUG	256	237	1566	1091
SPAN	596	691	2348	2280
SCHWED	138	273	1470	1726
FINNL	52	137	531	912
OESTER	2068	1811	7409	6493
BELGI	1449	1312	7450	5320
LUXEMB	148	79	546	356
ISLAND	2	3	279	202
NORWEG	295	189	1263	937
SCHWZ	1212	1160	5424	5640
TUERK	5089	723	15777	2851
ESTLD	75	48	456	304
LETTLD	100	56	561	374
POLEN	810	909	3059	3723
TSCHE	456	569	1792	2298
SLOWAK	101	258	293	1150
UNGARN	408	443	2013	2206
BULGAR	36	45	668	409
RUSSLD	548	1122	944	2455
SLOWEN	31	67	370	546
KROAT	145	92	916	516
MAROKK	25	32	430	458
S AFR	84	121	349	632
USA	2062	1719	6272	5307
MEXIKO	163	217	475	873
VENEZU	67	64	117	234
PERU	65	85	253	325
BRASIL	45	215	252	1066
CHILE	194	180	445	445
ARGENT	1	2	287	538
IRAN	15	28	162	320
ISRAEL	10	19	348	361
JORDAN	3	9	117	201
KATAR	211	467	892	3335
INDIEN	39	93	137	311
THAIL	22	16	86	169
INDONE	60	129	180	214
SINGAP	70	614	203	825
CHINA	32	85	191	501
REPKOR	29	48	179	430
JAPAN	95	208	2187	1328
TAIWAN	79	221	283	555
HONGK	137	468	676	2169
AUSTRL	563	511	1745	1696
NEUKAL	121	79	249	162

4008 29 10

VOLLKAUTSCH-PROFIL ZUGESCHN ZIV LUFTF

EINF	*	5*	1*	13*
EU			1	4
AUSF	*	*	*	*

4008 29 90

VOLLKAUTSCHUK-STAB -STANGE -PROFIL

EINF	21706*	13978*	86720*	57621*
EV			4	110
AUS LG	31	40	157	300
EU	8108	6355	38919	30014
FRANKR	511	448	3345	3109
NIEDL	559	406	2444	2122
ITAL	334	405	1771	1229
G BRIT	715	725	2894	2921
DAENM	37	40	523	557
SPAN	1765	1569	9221	7264
SCHWED	164	163	2192	1877
FINNL	1170	615	2833	1475
OESTER	538	306	3466	1949
BELGI	2315	1678	10225	7505
SCHWZ	4088	2772	10483	8153
TUERK	421	246	1677	879
POLEN	16	16	256	175
TSCHE	1720	253	5924	499
SLOWAK	4100	2343	16969	10290
UNGARN	117	85	732	371
SLOWEN	1727	841	7284	3622
S AFR	179	96	179	96
USA	514	447	1049	1112
KANADA	89	129	208	279
PERU			183	157
THAIL	465	104	2252	588
CHINA	94	169	381	638
JAPAN	22	98	132	591
AUSF	19724*	18163*	80947*	77507*
EV	1	19	4	40
PV	15	125	76	518
EU	11518	10630	48291	46089
FRANKR	2311	1493	9137	6104
NIEDL	1611	1135	6139	4558
ITAL	724	647	3991	4876
G BRIT	335	272	1991	1715
IRLAND	156	266	755	1178
DAENM	394	368	2550	1969
PORTUG	100	79	1176	855
SPAN	260	286	1284	1367
SCHWED	294	483	1298	1939
OESTER	2490	1965	8944	7757
BELGI	2735	3527	10663	13315
NORWEG	60	52	289	236
SCHWZ	551	542	2737	2798
TUERK	747	514	1977	1289
POLEN	3323	2603	12886	10390
TSCHE	769	537	3140	2161
SLOWAK	591	746	2165	2791
UNGARN	256	231	955	992
RUMAEN	118	136	350	367
UKRAIN	85	91	264	255
RUSSLD	344	325	930	882
SLOWEN	61	44	332	242
KROAT	106	96	360	353
B HERZ	102	88	214	190
USA	174	361	2158	3652
KANADA	45	29	359	430
MEXIKO	6	22	279	427
BRASIL	39	64	142	244
ISRAEL	14	14	235	206
A EMIR	252	395	473	604
CHINA	130	174	496	607
TAIWAN	5	56	142	248

4009 10 00

WEICHKAUTSCH-ROHR N VERST OH FORMST

EINF	3164*	4449*	17760*	25459*
EV	36	501	102	1769
AUS LG	5	21	16	52
EU	1250	2360	5829	10613
FRANKR	120	213	323	718
ITAL	260	350	1007	1636
G BRIT	267	873	1391	3863
SPAN	43	142	488	955
OESTER	40	104	279	694
BELGI	458	581	2068	2240
SCHWZ	51	112	450	838
TUERK	322	262	2356	2299
POLEN	964	1020	4779	5175
TSCHE	36	86	119	254
SIER L			35	81
USA	73	230	2873	4578
THAIL	380	159	923	640
JAPAN	6	89	46	507
AUSF	2981*	6031*	11556*	20531*
EV				5
PV	30	61	206	471
EU	1875	4260	5591	11467
FRANKR	244	684	619	1583
NIEDL	435	727	903	1569
ITAL	49	132	294	789
G BRIT	181	611	430	1509
DAENM	37	74	156	364
PORTUG	29	146	47	213
SPAN	340	949	464	1545
SCHWED	56	175	335	594
OESTER	159	318	621	1304
BELGI	291	349	1477	1562
SCHWZ	59	179	381	828
TUERK	13	45	60	159
POLEN	457	168	3109	728
TSCHE	72	175	420	1012
UNGARN	47	108	213	520
ALGER	1	2	9	1712
S AFR	43	120	124	317
USA	86	319	277	1066
MEXIKO	41	113	242	589

4009 20 00

WEICHKAUTSCHUK-ROHR METALLVERSTAERKT

EINF	14078*	10113*	71393*	49435*
EV				6
AUS LG	1	5	1	13
EU	12490	8313	63842	42397
FRANKR	836	405	4054	2276
NIEDL	542	599	7087	5650
ITAL	7738	4775	29081	18959
G BRIT	488	286	1245	950
DAENM	703	333	13706	7825
SCHWED	69	102	713	963
OESTER	1869	1106	7600	4575
BELGI	235	640	319	961
TUERK	173	127	781	565
TSCHE	87	76	344	257
USA	411	922	1848	3186
ISRAEL	425	287	1700	1055
THAIL	311	219	2040	1330
MALAYS	124	83	627	358
AUSF	2597*	3607*	13413*	17205*
EU	1871	2532	9779	12078
FRANKR	420	489	2709	2525
NIEDL	568	655	2250	2614
ITAL	43	100	560	851
G BRIT	331	399	1421	1534
SPAN	9	55	98	248
SCHWED	134	282	386	792
OESTER	109	246	1234	1766
BELGI	226	224	883	1132
SCHWZ	122	130	533	617
POLEN	107	84	398	430
TSCHE	28	46	334	347
ALGER			70	108
USA	223	161	646	524
BRASIL	21	186	179	843
A EMIR	4	5	285	200
SINGAP	5	35	69	145

4009 30 00

WEICHKAUTSCHUK-ROHR SPINNSTVERSTAERKT

EINF	16982*	26366*	86630*	123570*
EV	7	17	40	106
EU	5946	9359	40232	52193
FRANKR	1449	1409	14038	10286
NIEDL	100	101	3783	4283
ITAL	963	1370	5236	6044
G BRIT	879	3629	3355	16322
DAENM	176	181	1156	960
SPAN	1129	1805	4954	8606
SCHWED	149	131	1871	1553
OESTER	1076	690	5626	3749
BELGI	23	38	189	328
TUERK	859	1166	4027	4969
POLEN	1253	1456	5483	6560
TSCHE	3174	5128	14662	20990
SLOWAK	24	112	37	119
UNGARN	4172	7465	16621	32334
USA	34	105	360	908
KANADA	21	212	71	779
THAIL	344	116	391	161
INDONE	705	175	2816	700
MALAYS	108	32	492	239
JAPAN	338	1017	1143	3301
AUSF	7952*	25509*	37932*	120559*
EV			1	5
PV	104	264	408	1239
EU	4297	12488	19841	57794
FRANKR	629	2323	3281	11060
NIEDL	469	1018	1930	3853
ITAL	217	788	929	3653
G BRIT	361	1414	1941	7068
DAENM	41	77	108	325
PORTUG	8	50	130	578
SPAN	882	3015	3883	13775
SCHWED	259	565	1082	2628
FINNL	44	58	212	355
OESTER	361	1015	1764	4745
BELGI	999	2067	4473	9407
NORWEG	4	31	231	245
SCHWZ	236	946	974	4258
TUERK	46	178	115	464
POLEN	212	355	933	1875
TSCHE	315	930	1713	4951
SLOWAK	238	594	992	2427
UNGARN	511	2302	3203	13378
S AFR	151	520	586	2286
USA	170	998	893	4622

Wichtigste Ursprungs- und Bestimmungs-Laender	MAI 2000 dt = 100kg	MAI 2000 1000 DM	JAN./MAI 2000 dt = 100kg	JAN./MAI 2000 1000 DM
KANADA	43	95	257	538
MEXIKO	995	3054	5561	17963
BRASIL	323	1183	849	3330
IRAN	56	222	102	377
SINGAP	10	58	75	311
CHINA	149	752	381	2021
JAPAN	24	183	113	1017
AUSTRL	5	62	47	257
4009 40 00				
WEICHKAUTSCH-ROHR AND STOFFVERSTAERKT				
EINF	1231*	2607*	5656*	11927*
EV			1	3
LV			60	66
AUS LG			2	4
EU	845	1318	3936	6512
FRANKR	24	61	169	372
ITAL	377	511	1873	2303
G BRIT	20	152	338	1550
SCHWED	36	76	274	538
OESTER	343	390	1017	1175
TUERK	1	2	163	103
TSCHE	128	336	577	1486
USA	251	910	933	3691
AUSF	2005*	7204*	9351*	30046*
EU	1185	4813	3738	17364
FRANKR	242	925	690	2911
NIEDL	142	395	232	765
ITAL	56	128	295	793
G BRIT	224	525	800	3111
DAENM	31	179	105	578
SPAN	179	1155	702	4021
SCHWED	55	424	200	1521
FINNL	23	53	57	264
OESTER	116	624	344	2105
BELGI	85	286	209	885
NORWEG	8	65	51	343
SCHWZ	50	207	161	623
TUERK	31	109	59	207
POLEN	34	141	160	710
TSCHE	42	148	211	743
SLOWAK	8	76	25	227
UNGARN	5	34	71	477
RUSSLD	6	54	28	174
KROAT	7	78	27	272
USA	81	587	409	2488
IRAN			125	223
ISRAEL	14	22	136	662
SINGAP	302	219	2286	1493
CHINA	1	7	49	141
REPKOR	55	37	266	204
AUSTRL	87	212	1090	1453
4009 50 10				
WEICHKAUTSCH-ROHR GASLEITG ZIV LUFTFZ				
EINF	2*	121*	11*	642*
EV	1	53	3	328
AUS LG	1	53	3	328
EU		11	3	68
USA	2	109	6	520
AUSF	12*	53*	64*	233*
EU				1
4009 50 30				
WEICHKAUTSCHUK-ROHR M FORMSTUECK USW				
EINF	495*	766*	2095*	3504*
AUS LG	1	21	3	26
EU	52	129	224	539
FRANKR	32	88	100	265
TUERK	70	91	555	668
TSCHE	264	383	1003	1464
USA	8	65	39	322
TAIWAN	1	2	38	214
AUSF	218*	975*	1181*	4787*
EU	69	249	467	1546
FRANKR	7	25	116	320
SPAN	3	19	45	203
BELGI	16	42	90	259
SCHWZ	11	27	88	189
UNGARN	56	286	213	1106
USA	13	65	52	307
MEXIKO	1	2	30	191
JAPAN	4	91	39	353
4009 50 50				
WEICHKAUTSCH-ROHR NUR METALLVERSTAERK				
EINF	849*	2194*	4678*	10441*
EV	19	67	130	386
EU	762	1806	4164	9117
FRANKR	74	365	683	2230
NIEDL	65	128	445	638
ITAL	333	656	1335	2632
G BRIT	5	14	56	182
SPAN	112	385	489	1718
SCHWED	141	191	1032	1354
S AFR	17	100	27	188
USA	42	214	183	758
AUSF	2000*	6316*	11366*	27064*
EV		4	4	30
PV			7	11
EU	1073	2345	7325	11652
FRANKR	193	399	3457	3116
NIEDL	42	93	157	339
ITAL	17	67	67	273
G BRIT	43	144	159	584
DAENM	69	117	308	363
SPAN	219	316	596	1459
SCHWED	60	335	340	1408
OESTER	232	430	1478	1674
BELGI	107	357	604	2017
SCHWZ	35	89	152	391
POLEN	126	154	325	591
TSCHE	144	413	482	1356
UNGARN	211	1361	776	5046
RUSSLD	6	18	250	368
S AFR	19	104	109	422
USA	123	819	1016	3932
MEXIKO	98	403	153	804
4009 50 70				
WEICHKAUTSCH-ROHR SPINNSTOFFVERSTAERK				
EINF	4311*	6063*	17815*	28503*
EV			5	30
AUS LG		18		18
EU	573	1074	2532	5394
FRANKR	284	417	1244	2470
ITAL	130	356	527	1704
SCHWED	44	64	417	536
OESTER	43	49	180	269
TUERK	46	73	94	160
POLEN	123	311	574	1308
TSCHE	3535	4497	14394	20947
UNGARN	19	17	145	222
USA	5	34	29	210
AUSF	868*	3634*	4375*	19823*
PV	37	111	161	524
EU	408	1491	2225	9217
FRANKR	14	133	148	915
NIEDL	33	44	107	254
ITAL	13	58	73	355
G BRIT	16	153	495	2239
SPAN	11	102	118	323
OESTER	225	876	1105	4519
BELGI	85	34	130	238
SCHWZ	22	125	153	593
TSCHE	109	361	460	1244
S AFR	63	291	236	1116
USA	166	750	766	3706
THAIL	13	93	37	291
JAPAN	12	135	79	835
4009 50 90				
WEICHKAUTSCH-ROHR AND STOFF VERSTAERK				
EINF	6027*	11434*	26200*	51236*
EV	377	495	1493	2384
AUS LG	6	30	100	355
EU	3317	7365	13791	33066
FRANKR	1043	1115	4307	6181
NIEDL	102	106	563	811
ITAL	820	1332	3289	5431
G BRIT	499	3527	1855	15141
IRLAND	25	139	25	139
SPAN	597	893	2477	4072
OESTER	132	161	958	942
SCHWZ	16	97	63	439
TUERK	480	437	1246	1176
POLEN	1160	1213	6169	5838
TSCHE	327	671	1530	2620
UNGARN		124	3	230
USA	586	939	2714	4997
JAPAN	108	630	484	2528
AUSF	7578*	23035*	32794*	100813*
EV		4		12
PV	94	440	534	2386
EU	5158	12930	21439	55052
FRANKR	1674	2650	4639	8048
NIEDL	405	687	1243	2271
ITAL	233	1011	1467	4705
G BRIT	703	1805	3132	9266
DAENM	34	98	444	800
GRIECH	4	33	595	1069
PORTUG	98	338	550	1408
SPAN	567	2418	1530	5727
SCHWED	94	365	521	2171
FINNL	23	51	138	334
OESTER	594	1415	3710	9150
BELGI	721	2021	3341	9801
LUXEMB	4	14	93	166
NORWEG	15	76	61	276
SCHWZ	68	263	379	1409
TUERK	31	96	72	278
POLEN	76	415	492	2165
TSCHE	428	1662	1279	5913
SLOWAK	351	1441	1101	4584
UNGARN	47	179	211	918
RUMAEN	22	49	91	285
USBEK	2	7	25	259
AEGYPT	18	38	1129	1678
S AFR	179	814	934	4240
USA	209	795	895	3815
KANADA	25	128	76	380
MEXIKO	368	1288	1897	7458
GUATEM			145	493
BRASIL	168	843	457	2294
ARGENT	2	43	12	218
IRAN	2	9	18	94
ISRAEL	4	29	109	348
JORDAN	1	5	45	145
SAUDIA	19	57	202	532
A EMIR	37	60	257	421
INDIEN	15	64	83	353
INDONE	9	64	99	647
SINGAP	13	54	74	338
CHINA	184	846	362	1955
JAPAN	33	236	83	976
TAIWAN	3	16	58	377
AUSTRL	11	56	171	733
4010 11 00				
KAUTSCHUKFOERDERBAND METALLVERSTAERKT				
EINF	524*	723*	1751*	3094*
LV			329	265
EU	509	687	1390	2675
FRANKR	342	538	1220	2465
FINNL	167	141	158	146
BRASIL			329	265
AUSF	2103*	1528*	19638*	14727*
EU	1071	595	1982	1266
NIEDL			570	309
IRLAND	19	85	19	85
GRIECH	327	174	334	179
SPAN		2	160	89
BELGI	620	248	724	359
UKRAIN			1291	793
JUGOSL	201	138	201	138
MAURET			174	116
S AFR	9	39	38	167
USA	5	29	324	644
MEXIKO	1	6	637	555
CHILE	230	192	2286	1549
ARGENT			2542	1151
IRAN			825	377
INDIEN			7094	4776
THAIL			142	561
INDONE	492	196	624	280
PHILIP			634	512
REPKOR	2	1	63	349
JAPAN		4	396	727
TAIWAN	23	120	26	122
HONGK			22	95
4010 12 00				
KAUTSCH-FOERDERB TEXTIL SPINNST VERST				
EINF	7468*	3395*	30722*	16285*
EU	1042	667	7489	5297
FRANKR	624	281	1987	1112
NIEDL	52	37	1235	642
G BRIT	12	43	95	338
DAENM	25	28	358	354
GRIECH			1006	498
SPAN	100	54	371	183
FINNL	221	216	2093	1940
NORWEG	83	63	903	475
SCHWZ	109	379	536	1537
SLOWAK	666	230	1365	454
UNGARN	2213	832	7067	2652
BULGAR	400	132	926	321
SLOWEN	1809	692	8092	3576
USA	6	47	107	552
CHINA	895	242	2425	766
TAIWAN	244	108	832	358
AUSF	12041*	9433*	51965*	37197*
EU	4556	2733	17062	11015
FRANKR	2060	1056	5907	2923
NIEDL	406	267	2976	2028
ITAL	272	309	1192	1136
G BRIT	679	280	2315	1447
GRIECH	241	100	499	214
SPAN	140	224	712	713
SCHWED	143	71	647	441
OESTER	159	76	778	673
BELGI	327	251	1552	1069
NORWEG	5	15	474	298
SCHWZ	376	476	1703	1261
TUERK	1	1	91	182
POLEN	166	148	1557	1226
TSCHE	13	12	503	431
UKRAIN	1773	1289	7752	5077
RUSSLD	726	847	2321	2013
KASACH	195	154	567	523
SLOWEN			110	162
KROAT			179	190
TUNES	55	22	513	199
AEGYPT			93	191
MAURET	606	270	821	374
S AFR	78	355	342	684
USA	167	368	1979	2168
KANADA	94	198	166	424
MEXIKO	81	41	4391	2173
KOLUMB			1209	381
VENEZU	76	245	180	373
BRASIL	74	190	135	339
CHILE	2375	1081	2524	1474
ARGENT			1269	572
SYRIEN			354	147
ISRAEL			434	179
SAUDIA	117	327	390	1007
A EMIR	31	25	304	256

Wichtigste Ursprungs- und Bestimmungs-Laender	MAI 2000 dt = 100kg	MAI 2000 1000 DM	JAN./MAI 2000 dt = 100kg	JAN./MAI 2000 1000 DM
INDIEN			113	348
MYAN			130	78
INDONE		6	603	428
MALAYS	44	95	173	204
PHILIP			461	260
CHINA	48	105	78	173
REPKOR	37	125	37	125
TAIWAN	11	22	191	287
HONGK		2	57	110
AUSTRL	133	99	1555	935
4010 13 00				
KAUTSCHUK-FOERDERBAND KUNSTSTOFFVERST				
EINF	3*	18*	18*	104*
EU	3	18	17	93
AUSF	26*	147*	216*	1066*
EU		30	73	421
USA	1	4	15	173
4010 19 00				
ANDERE KAUTSCHUKFOERDERBAENDER				
EINF	613*	1039*	7672*	6563*
EV	35	227	1116	1722
AUS LG		1		2
EU	280	459	1258	1511
NIEDL	272	393	471	772
GRIECH			673	339
UNGARN	230	117	4840	2017
SLOWEN	26	17	346	206
USA	42	318	323	1598
BRASIL		3	951	752
AUSF	356*	1184*	1995*	5008*
EV	7	68	20	197
EU	92	506	382	1977
FRANKR	36	221	132	706
ITAL	8	48	40	224
G BRIT	13	95	59	365
SLOWAK	15	84	15	88
S AFR	2	15	78	197
USA	38	191	168	869
IRAN	1	3	164	96
INDONE			180	81
MALAYS			350	279
4010 21 00				
KEILRIEMEN KAUTSCHUK UMFANG >60-180CM				
EINF	1546*	4831*	5934*	21043*
AUS LG	2	19	16	114
EU	1314	3843	5043	16597
FRANKR	72	419	400	2109
ITAL	263	686	892	3393
G BRIT	600	1872	2435	7365
DAENM	186	365	852	1776
SPAN	26	168	139	872
BELGI	32	243	134	1014
SCHWZ	3	58	14	315
USA	35	182	184	795
BRASIL			58	406
SINGAP	3	13	24	167
JAPAN	117	634	406	2287
AUSF	2514*	11186*	10253*	45945*
PV	36	145	118	515
EU	1034	5460	4088	21595
FRANKR	191	1118	919	4863
NIEDL	109	404	386	1401
ITAL	165	862	571	3518
G BRIT	118	563	412	2256
DAENM	25	140	110	536
GRIECH	31	162	112	515
PORTUG	50	231	170	865
SPAN	94	493	438	1963
SCHWED	88	489	356	1951
FINNL	30	94	76	266
OESTER	93	551	370	2001
BELGI	37	319	155	1310
NORWEG	13	112	77	585
SCHWZ	26	187	133	976
TUERK	23	103	97	394
POLEN	56	280	282	1279
TSCHE	83	389	348	1562
SLOWAK	54	132	172	481
UNGARN	42	149	150	555
RUSSLD	47	210	128	630
SLOWEN	9	44	62	255
AEGYPT	84	173	226	493
S AFR	62	264	248	1106
USA	175	698	789	3096
MEXIKO	92	644	275	1434
PERU	8	34	94	236
BRASIL	52	210	115	533
CHILE	44	106	154	336
ARGENT	17	67	282	912
ISRAEL	50	151	226	666
SAUDIA	33	97	214	535
SINGAP	95	277	536	1351
CHINA	22	171	158	859
REPKOR	4	34	56	325
JAPAN	34	464	182	1991
HONGK	24	36	59	141
4010 22 00				
KEILRIEMEN KAUTSCHUK UMFANG>180-240CM				
EINF	296*	873*	1384*	3921*
EU	232	647	1108	3137
ITAL	1	6	31	157
G BRIT	174	407	794	1845
BELGI	56	230	259	1058
USA	1	76	4	108
JAPAN	24	100	108	462
AUSF	693*	2718*	2866*	11319*
PV	19	88	67	295
EU	257	1104	1061	4895
FRANKR	45	154	172	669
NIEDL	25	109	152	628
ITAL	30	170	107	695
G BRIT	22	148	68	498
SPAN	28	117	104	510
SCHWED	25	98	89	342
OESTER	35	127	169	613
POLEN	13	58	74	297
BELARS	48	145	65	198
USA	56	335	240	1296
SINGAP	26	56	222	381
REPKOR	27	109	52	242
JAPAN	5	53	28	297
4010 23 00				
SYNCHRONTREIBRIEMEN KAUTSCH >60-150CM				
EINF	367*	2745*	1480*	9872*
EU	233	1532	985	6096
ITAL	157	1034	675	4051
G BRIT	52	371	193	1455
BELGI	20	86	67	269
USA	11	113	18	217
JAPAN	134	1072	464	3451
AUSF	1020*	7828*	4896*	35578*
EU	394	3511	2025	15396
FRANKR	68	544	403	3045
NIEDL	18	199	71	713
ITAL	75	769	220	2036
G BRIT	96	776	344	2805
SPAN	28	216	169	1108
SCHWED	16	196	88	738
OESTER	12	143	58	540
BELGI	58	455	604	3750
SCHWZ	7	90	38	534
TUERK	16	123	63	483
POLEN	37	355	149	1241
TSCHE	27	269	142	1320
UNGARN	101	800	378	3176
MAROKK	8	93	21	162
S AFR	6	35	92	539
USA	79	437	347	2076
MEXIKO	19	178	69	591
BRASIL	43	336	277	2383
ARGENT	11	116	56	516
SINGAP	63	203	309	1442
CHINA	21	202	75	761
REPKOR	52	216	208	1092
JAPAN	4	76	35	440
HONGK	20	88	58	294
AUSTRL	18	131	102	700
4010 24 00				
SYNCHRONTREIBRIEMEN KAUTSCH>150-198CM				
EINF	65*	410*	222*	1514*
EU	57	334	193	1243
ITAL	24	138	140	913
G BRIT	33	196	53	329
USA	8	75	10	117
JAPAN			18	144
AUSF	80*	545*	286*	2005*
EU	24	180	104	749
BRASIL	11	126	23	248
4010 29 00				
ANDERE TREIBRIEMEN AUS KAUTSCHUK				
EINF	2256*	8840*	10070*	43397*
EV	35	240	136	1028
AUS LG	36	265	176	1178
EU	1187	3289	6228	22689
FRANKR	257	1243	2319	13397
NIEDL	14	57	109	1127
ITAL	126	550	487	2323
G BRIT	462	942	1717	3429
DAENM	44	146	131	452
SPAN	120	151	513	725
SCHWED	5	43	37	290
BELGI	157	147	900	874
SCHWZ	166	1138	527	3810
TUERK			7	86
POLEN	150	161	438	468
SLOWEN	47	59	421	362
USA	292	1445	927	5388
BRASIL	57	435	194	1553
REPKOR	26	48	166	441
JAPAN	186	1930	860	7823
TAIWAN	85	158	99	206
AUSF	3331*	12906*	14073*	57352*
EV	26	139	78	427
EU	1702	6136	6686	27424
FRANKR	302	1398	1287	6511
NIEDL	480	1049	1822	4488
ITAL	152	595	392	2322
G BRIT	132	772	479	2929
DAENM	75	187	307	1000
GRIECH	72	150	159	445
PORTUG	45	136	195	570
SPAN	139	552	500	2200
SCHWED	68	433	416	2430
FINNL	11	52	166	516
OESTER	110	457	585	2316
BELGI	110	304	359	1477
NORWEG	28	162	84	513
SCHWZ	52	318	242	1463
TUERK	54	400	243	1202
POLEN	137	1027	505	5778
TSCHE	40	272	166	1032
UNGARN	74	359	248	1061
RUMAEN	87	177	114	324
UKRAIN	19	60	110	510
BELARS	63	105	84	160
RUSSLD	21	158	242	941
SLOWEN	27	110	128	485
ALGER	248	90	271	144
TUNES	11	49	75	276
AEGYPT	43	75	207	327
S AFR	38	230	119	737
USA	163	871	856	3821
MEXIKO	9	74	61	377
BRASIL	58	465	223	1563
CHILE	51	94	188	347
ARGENT	40	120	166	470
SYRIEN		1	219	294
ISRAEL	20	51	127	319
SAUDIA	20	69	150	378
A EMIR	6	27	142	333
INDIEN	5	37	37	264
SINGAP	79	240	815	1422
PHILIP		2	84	119
CHINA	41	203	112	518
REPKOR	6	32	35	264
JAPAN	9	100	51	555
TAIWAN	11	64	83	442
HONGK	18	137	64	358
4011 10 00				
LUFTREIFEN NEU PERSONENKRAFTWAGEN				
	STUECK		STUECK	
EINF	4159194*	227501*	21920363*	1168981*
GEW DT	346561		1761587	
EV	34840	2861	170742	14645
AUS LG	104297	7786	557947	42517
EU	2445078	138986	13361590	742423
FRANKR	1012695	63179	5495854	329379
NIEDL	198957	13910	781408	54007
ITAL	332057	17523	1740085	100143
G BRIT	84395	4875	1631481	90036
DAENM	1659	101	7041	485
PORTUG	157968	5176	813678	22592
SPAN	401791	23148	1715844	100852
SCHWED	50054	1217	309089	7480
FINNL	61587	3686	197500	11142
OESTER	98191	3703	544929	17859
BELGI	35626	2451	118423	7963
LUXEMB	52	17	5208	371
SCHWZ	896	118	4187	345
MALTA	3658	176	22629	973
TUERK	59722	3130	522685	25318
POLEN	168554	5438	699811	21321
TSCHE	192082	6396	968504	31539
SLOWAK	42203	1475	215436	7277
RUMAEN	9219	266	26007	756
SLOWEN	64335	2697	428553	16820
JUGOSL	32379	963	163648	4083
MAROKK	10080	1074	34427	3413
S AFR	105681	3111	415061	13561
USA	50521	5264	254537	23658
KANADA	275	49	3479	374
MEXIKO	200	20	2330	132
BRASIL	40919	1993	109212	5803
ARGENT	54956	2139	221801	7584
JORDAN			3371	248
A EMIR	1595	282	13665	2485
THAIL	314	15	10357	283
INDONE	86374	3277	336329	12071
MALAYS			21981	690
SINGAP	5242	574	36399	4170
PHILIP	16342	803	118157	4153
CHINA	87480	1934	264446	7816
REPKOR	261917	13432	1307423	60740
JAPAN	408553	32475	2203477	164715
TAIWAN	34971	1181	95341	3172
HONGK	1796	256	39367	2743
AUSTRL	2244	124	3914	252
AUSF	3067806*	218930*	14826343*	1034575*
GEW DT	253531		1216371	
EV	2078	194	7547	699
PV	29571	2035	131518	8902
EU	2098997	142148	11057528	739372
FRANKR	357595	21535	1872184	111873
NIEDL	293720	21285	1245311	92963
ITAL	235500	15176	1398680	94794
G BRIT	343727	25045	1718202	124494
IRLAND	1644	100	13639	560
DAENM	26438	2248	158474	11415
GRIECH	3929	283	63778	4399
PORTUG	7805	601	177684	9163
SPAN	262643	15856	1348409	84487

Wichtigste Ursprungs- und Bestimmungs-Laender	MAI	2000	JAN./MAI	2000
	dt = 100kg	1000 DM	dt = 100kg	1000 DM
SCHWED	82562	6336	506460	38745
FINNL	19923	1727	106080	8140
OESTER	67380	5996	808589	55271
BELGI	393181	23685	1627495	101944
LUXEMB	2750	275	12543	1144
NORWEG	19208	1676	115469	10270
SCHWZ	88055	7567	439692	41267
MALTA			6094	271
TUERK	44845	3123	207891	12664
ESTLD	1303	92	8887	641
LETTLD	1096	81	15529	1094
LITAU	2253	160	20433	1203
POLEN	39610	2525	196977	12589
TSCHE	128678	7040	366784	20400
SLOWAK	82862	5108	248782	16335
UNGARN	20940	1475	114427	8141
RUMAEN	3650	188	8432	530
BULGAR	1446	120	5072	302
UKRAIN	2280	226	16212	1469
RUSSLD	21942	1865	113206	9700
USBEK	3600	121	14572	501
SLOWEN	26074	1861	118639	8130
KROAT	1536	104	3496	263
B HERZ	2972	167	8304	437
JUGOSL			1342	87
MAROKK	1396	100	5139	335
TUNES			5064	278
LIBYEN	1379	70	73229	3799
AEGYPT	4956	336	21577	1385
NIGERI	3985	285	5794	460
S AFR	30582	1771	93198	6443
USA	132133	15189	404819	45923
KANADA	14557	1185	22907	1982
MEXIKO	18796	1102	106329	6632
COSTA	1046	115	1620	145
KUBA	3620	221	6418	412
VENEZU	1110	62	4723	320
BRASIL	26558	2424	68737	5913
CHILE	2156	190	8291	597
URUGU	1151	57	2546	136
ARGENT	2056	164	18791	1397
ZYPERN	4234	189	8634	483
LIBAN	1780	122	4226	342
IRAN	3971	266	13807	969
ISRAEL	6052	364	22436	1175
JORDAN	83	9	1431	147
SAUDIA	7755	642	34764	2913
KUWAIT	4985	521	17323	2842
BAHRAI	6301	595	21077	2384
KATAR	1058	116	3573	361
A EMIR	14344	1578	37400	4102
OMAN	472	46	2695	305
THAIL	1539	211	10840	882
MALAYS	3055	210	22191	1650
SINGAP	19524	2183	76179	6585
PHILIP	838	100	4202	356
CHINA	1300	98	1351	103
REPKOR	7179	594	15853	1300
JAPAN	73051	5739	272788	20936
TAIWAN	9990	874	48634	3682
HONGK	40998	3707	171746	13608
AUSTRL	13145	1064	58641	5220
NEUSEE	3609	319	7727	654

4011 20 10

LUFTREIFEN NEU BUS TRAGFKENNZ<121

	STUECK		STUECK	
EINF	116682*	10025*	827405*	64919*
GEW DT	15913		115927	
AUS LG	686	52	2953	241
EU	45859	3751	484080	36188
FRANKR	19341	1960	264059	21056
NIEDL	9590	738	29507	2261
ITAL	5202	346	44220	3507
G BRIT	2927	234	93665	6610
PORTUG	2688	124	25092	737
SCHWED			2700	92
OESTER	4860	247	14442	827
BELGI	887	75	4113	368
LUXEMB			3335	448
TUERK	8006	797	24231	1867
POLEN	1409	75	8392	475
TSCHE	1590	159	68448	5762
SLOWAK	5236	351	47116	4675
SLOWEN	23911	1906	55620	3871
MAROKK	11582	872	41839	3126
S AFR	3350	214	10007	653
USA	11656	1402	48318	5013
INDONE	360	37	11455	462
REPKOR	1336	306	6139	1346
JAPAN	1510	94	13935	909
TAIWAN			2685	102
AUSF	256720*	23494*	1460836*	129105*
GEW DT	37459		205441	
EU	196848	16465	1181861	100981
FRANKR	24803	2020	124017	10340
NIEDL	12354	1119	71697	6702
ITAL	63828	5444	284447	25555
G BRIT	19305	1781	230432	20790
DAENM	5593	478	25166	2025
GRIECH	484	37	11422	911
PORTUG	4469	334	30466	2593
SPAN	34831	2494	238101	18113
SCHWED	7723	575	44375	3349
FINNL	3441	291	13119	994
OESTER	5119	459	34257	2927
BELGI	15093	1284	72779	6099
LUXEMB	355	145	1471	572
NORWEG	3891	381	24463	2450
SCHWZ	4930	447	23924	2119
TUERK	3736	428	21503	1927
LITAU	355	34	3572	282
POLEN	7861	638	45243	3838
TSCHE	5918	496	21898	1977
UNGARN	2792	245	12976	1149
RUSSLD	1737	176	10110	785
SLOWEN	2434	216	14515	1337
ALGER	2858	311	8243	954
LIBYEN			2087	450
NIGERI	1772	318	3356	614
KENIA			2211	153
S AFR	4363	359	8663	721
USA	15745	1776	42259	4426
KANADA	1334	138	4716	513
CHILE	697	85	1675	183
ARGENT	823	66	9160	673
REPKOR	296	33	2096	160
JAPAN	1672	129	3365	293
HONGK	529	37	4710	285
AUSTRL	1131	89	2916	246

4011 20 90

LUFTREIFEN NEU BUS TRAGFKENNZ>121

	STUECK		STUECK	
EINF	227352*	55373*	1212653*	320918*
GEW DT	123533		685512	
AUS LG	1913	384	8472	1893
EU	147367	40950	875813	250809
FRANKR	32928	11705	176402	65685
NIEDL	2519	497	6096	1581
ITAL	16219	5925	95595	35787
G BRIT	5125	914	86109	24229
DAENM	322	129	1081	462
SPAN	49601	13404	169339	49908
SCHWED			807	184
OESTER	13415	2607	91560	17636
BELGI	27238	5769	124693	23631
LUXEMB			124082	31684
TUERK	9448	1406	31320	6753
POLEN	2882	752	15891	3869
TSCHE	39578	5545	104672	18284
SLOWAK	1721	424	43945	7994
UNGARN	3212	844	20467	5118
RUMAEN	519	68	3330	426
SLOWEN	220	89	7953	1495
S AFR	571	247	851	264
USA	105	25	455	209
BRASIL			3000	789
REPKOR	6790	1906	32282	8965
JAPAN	13373	2892	68847	15361
AUSF	273331*	72059*	1338373*	356239*
GEW DT	121033		599034	
PV			635	110
EU	140987	38601	765410	211803
FRANKR	25857	6146	136631	31564
NIEDL	26961	8417	152510	49066
ITAL	24748	6051	116965	30496
G BRIT	18645	5326	119268	31505
IRLAND	445	174	1440	519
DAENM	673	216	5077	1708
GRIECH	374	130	3630	1149
PORTUG	512	151	9520	2727
SPAN	18589	5536	87534	27297
SCHWED	6449	1841	34848	9924
FINNL	569	190	1957	560
OESTER	11516	2657	67474	16552
BELGI	5357	1706	27968	8473
LUXEMB	112	60	588	263
NORWEG	987	278	2776	780
SCHWZ	1788	520	10841	3356
TUERK	7524	2047	18622	5254
ESTLD	213	69	1086	378
LETTLD	127	38	1434	473
LITAU	846	270	2899	898
POLEN	3149	896	18311	5658
TSCHE	7877	2422	25938	7598
SLOWAK	31	10	1013	388
UNGARN	2299	746	13077	4280
RUMAEN	703	226	1583	505
BULGAR	331	125	1592	692
UKRAIN	590	169	2702	921
BELARS	192	61	1750	608
RUSSLD	1668	422	6790	2236
KASACH	285	98	791	298
USBEK			212	83
SLOWEN	2274	719	8975	2972
KROAT	205	80	1408	199
MAROKK	140	61	707	254
ALGER	25	5	599	159
LIBYEN	7	2	3969	1552
COTEIV	190	85	225	95
GHANA	31	9	1546	677
NIGERI	846	280	1825	557
KAMERU			402	154
GABUN	248	78	248	78
KENIA			301	78
S AFR	2146	783	7837	2625
USA	78508	18744	367066	85771
KANADA	1580	288	4551	835
MEXIKO	225	47	409	129
BELIZE	188	126	188	126
BRASIL	4017	657	7199	1076
CHILE	497	73	1285	227
ARGENT	438	59	895	208
ISRAEL	178	43	1406	297
SAUDIA	1020	292	5253	1509
PAKIST	1000	297	2000	595
SINGAP	858	276	2580	747
CHINA			573	137
JAPAN	3592	629	20324	3684
TAIWAN	399	103	1658	436
HONGK	584	170	2772	732
AUSTRL	2359	493	6331	1473
NEUSEE	379	92	1413	352

4011 30 10

LUFTREIFEN NEU F ZIV LUFTFAHRZEUGE

	STUECK		STUECK	
EINF	902*	620*	4401*	2159*
GEW DT	144		515	
EV	55	98	79	252
AUS LG	55	98	79	252
EU			34	107
SCHWZ	6	4	738	295
USA	845	515	3256	1407
SCHIFF	51	88	75	242
AUSF	111*	119*	177*	156*
GEW DT	11		16	
EU	97	17	143	28
KASACH	6	90	6	90

4011 30 90

LUFTREIFEN NEU F AND LUFTFAHRZEUGE

	STUECK		STUECK	
EINF	220*	229*	812*	752*
GEW DT	112		341	
EV	6	6	56	35
EU	170	203	523	610
FRANKR	84	94	236	293
NIEDL			112	144
BELGI	86	109	126	133
AUSF	8*	10*	58*	65*
GEW DT	4		16	
EU	6	7	37	28

4011 40 20

LUFTREIFEN NEU F MOTORRAD <33 CM

	STUECK		STUECK	
EINF	47324*	3076*	215011*	12365*
GEW DT	2294		9656	
EU	41829	2990	184547	11859
FRANKR	38793	2906	154173	11139
ITAL	2916	70	30128	700
AUSF	10336*	294*	51845*	1336*
GEW DT	264		1229	
EU	8983	251	47507	1186
FRANKR	1642	34	10326	249
G BRIT	2458	67	9197	263

4011 40 80

ANDERE LUFTREIFEN NEU F MOTORRAD

	STUECK		STUECK	
EINF	111082*	5359*	638341*	32062*
GEW DT	3801		26823	
EV	3183	194	17048	1057
AUS LG			1043	98
EU	30254	2834	176385	14031
FRANKR	4994	412	46679	3449
G BRIT	2693	358	16061	1438
SPAN	21607	2026	102901	8904
TSCHE	2476	85	7340	225
USA	5192	269	11656	911
BRASIL	8275	117	277528	10003
THAIL	7472	132	13960	179
INDONE	4300	38	19775	208
MALAYS	2998	150	2998	150
REPKOR	25691	401	34187	966
JAPAN	22121	1282	70822	4955
TAIWAN	1563	40	18787	344
AUSF	27591*	1875*	164924*	12057*
GEW DT	1389		8824	
EU	15813	1082	64398	4637
FRANKR	3086	206	10370	776
NIEDL	3463	212	18545	1294
G BRIT	5758	434	21398	1603
SCHWED	718	58	3849	314
OESTER	255	16	1822	133
BELGI	649	78	2706	292
NORWEG	38	3	6218	505
SCHWZ	1013	110	9234	794
TSCHE	731	66	2270	245
UNGARN	2829	88	5165	233
USA	2570	276	37993	3457
KANADA	725	58	2048	184
BRASIL			2028	247
JAPAN	1337	69	18523	915

4011 50 10

SCHLAUCHREIFEN

	STUECK		STUECK	
EINF	359987*	1084*	1208399*	3907*
GEW DT	2444		8971	

Wichtigste Ursprungs- und Bestimmungs-Laender	MAI 2000 dt = 100kg	MAI 2000 1000 DM	JAN./MAI 2000 dt = 100kg	JAN./MAI 2000 1000 DM
EU	1680	5	4860	68
THAIL	212490	498	658732	1530
CHINA	79500	244	322800	1013
REPKOR	13785	168	32496	359
TAIWAN	51912	158	181618	792
AUSF	20927*	280*	103363*	1318*
GEW DT	63		385	
EU	6924	96	38265	630
OESTER	480	10	10772	148
USA	6327	101	12153	238
4011 50 90				
LUFTREIFEN NEU F ANDERE FAHRRAEDER				
	STUECK		STUECK	
EINF	1527413*	5820*	6253220*	22242*
GEW DT	10969		43198	
AUS LG	9307	24	29299	95
EU	47869	465	215024	1874
FRANKR	26785	310	81726	883
NIEDL	9664	93	70817	591
ITAL			11323	148
FINNL	10870	57	46872	206
POLEN	5500	30	21207	120
INDIEN	174700	403	1015437	2426
THAIL	603718	1712	2278998	6599
INDONE	410705	1713	1382037	5466
CHINA	137983	488	524546	1686
REPKOR	23399	236	98615	940
JAPAN	11515	219	19520	391
TAIWAN	85454	457	601019	2411
AUSF	493083*	4309*	2458314*	20214*
GEW DT	2572		12493	
PV	12470	27	78045	173
EU	328604	2911	1539427	13174
FRANKR	65625	351	263841	1577
NIEDL	38641	381	333338	3326
ITAL	92214	792	335074	2528
G BRIT	44910	467	182146	1591
DAENM	10869	137	50551	574
SPAN	2600	54	16857	307
OESTER	59848	554	306801	2624
BELGI	9186	118	32612	429
SCHWZ	34235	315	140309	1416
LITAU	8116	43	55926	204
POLEN	29284	119	241288	734
KROAT	472	4	31932	112
S AFR			32324	235
USA	50451	704	206032	2702
KANADA	536	5	25086	296
TAIWAN	789	7	29254	222
AUSTRL	6548	67	39747	431
4011 91 10				
LUFTREIF NEU LANDWFAHRZ STOLLPROF				
	STUECK		STUECK	
EINF	48723*	15831*	288556*	99228*
GEW DT	29776		198044	
EV	489	292	1879	1293
AUS LG	155	28	1263	175
EU	9191	6211	82082	49988
FRANKR	1957	1297	39785	21358
NIEDL	982	229	1438	626
ITAL	493	125	974	276
G BRIT			8964	4400
SPAN	5210	4312	25130	21029
SCHWED	80	36	519	276
FINNL	150	141	1633	1388
OESTER	208	33	2920	433
TUERK	1224	304	15620	2635
POLEN	14591	1885	58344	8069
TSCHE	4924	1314	28426	7656
UNGARN	2776	1121	18023	7278
RUMAEN	1671	178	7810	984
UKRAIN	558	150	2882	718
B HERZ	1497	159	7876	803
JUGOSL	586	87	2029	310
MAROKK			10436	1630
USA	911	793	7126	4443
KANADA		16	554	160
ISRAEL	7221	3271	26489	12595
INDIEN	2252	201	12810	1150
AUSF	19270*	4168*	76953*	15699*
GEW DT	8059		28681	
EU	11188	2521	52301	9951
FRANKR	1512	336	8793	1890
NIEDL	949	210	2860	930
ITAL	1043	198	6261	1152
G BRIT	1345	272	5085	1316
DAENM	513	181	10007	599
SPAN	739	121	2094	417
SCHWED	646	151	1749	456
FINNL	182	63	1444	298
OESTER	3687	878	11809	2268
BELGI	444	75	1527	468
SCHWZ	881	185	3243	821
TUERK	872	88	884	92
POLEN	169	95	525	254
TSCHE	4605	750	14167	2602
ALGER			308	103
USA	590	160	1621	422
SAUDIA	167	106	430	217
4011 91 30				
LUFTREIF NEU TIEFBFAHRZG STOLLPROF				
	STUECK		STUECK	
EINF	9853*	7642*	41122*	35221*
GEW DT	13491		60875	
AUS LG	200	189	1082	1004
EU	3957	5280	15479	23890
FRANKR	3211	3940	11778	17174
ITAL	13	24	135	148
SPAN	390	803	2278	4691
OESTER	113	71	382	235
BELGI	201	395	643	1277
TSCHE	1161	384	6104	1496
S AFR	329	165	2827	956
USA			12	130
KANADA			100	165
INDONE	1579	266	4541	868
MALAYS	1021	409	2620	1889
CHINA	63	44	354	225
JAPAN	1514	1071	7789	5432
AUSF	952*	950*	8963*	7430*
GEW DT	1576		11066	
EU	233	221	6135	3948
FRANKR	44	66	3148	1489
NIEDL	6	18	210	415
G BRIT	79	18	965	622
GRIECH			849	606
SPAN	13	17	265	208
OESTER	6	16	241	240
POLEN	111	253	789	1294
TSCHE	68	91	141	204
SLOWAK	7	19	47	134
UNGARN	37	85	335	510
SLOWEN	11	8	154	380
GHANA	207	105	596	240
USA	144	54	156	130
4011 91 90				
AND LUFTREIF NEU STOLLENPROFIL USW				
	STUECK		STUECK	
EINF	6819*	807*	35862*	4835*
GEW DT	1802		11909	
EU	2612	275	12158	2391
ITAL			360	123
G BRIT			561	294
OESTER	1469	262	9818	1862
USA	1696	275	3265	532
SRILAN	1580	159	9215	957
TAIWAN	243	44	7874	594
AUSF	37423*	595*	76557*	2308*
GEW DT	860		3258	
PV			15	3
EU	32175	443	42458	1477
FRANKR	9694	63	11825	279
NIEDL	3591	157	5090	278
ITAL	100	14	2213	218
PORTUG	4003	24	5877	162
KROAT			22355	163
USA	172	46	567	169
4011 99 10				
AND LUFTREIFEN NEU LANDWFAHRZEUG				
	STUECK		STUECK	
EINF	41974*	4886*	170322*	22906*
GEW DT	10329		48429	
EV	847	334	3234	1288
AUS LG	79	34	606	217
EU	27997	2534	101513	12149
FRANKR	584	34	4346	1681
NIEDL	17665	839	57520	3339
G BRIT			1986	533
SPAN	5211	1237	18543	4589
SCHWED	1479	328	13673	1001
FINNL	58	57	554	369
OESTER			930	195
BELGI	70	37	648	410
POLEN	3195	295	15018	1201
TSCHE	1432	201	13329	2016
UNGARN	338	28	3392	316
RUMAEN	3395	481	13749	2223
UKRAIN	538	140	2448	476
BELARS	223	83	727	287
JUGOSL	102	42	2373	372
USA	3326	672	10123	2316
CHINA	269	242	809	695
JAPAN	520	40	3398	305
AUSF	8054*	1318*	34907*	4647*
GEW DT	1963		6855	
EU	4870	803	25557	3411
FRANKR	1168	149	7456	662
NIEDL	432	156	4447	597
ITAL	270	15	1796	237
G BRIT	1515	283	4148	1072
DAENM	508	85	1286	205
SCHWZ	1116	166	3435	444
4011 99 30				
AND LUFTREIFEN NEU TIEFBAUFAHRZEUG				
	STUECK		STUECK	
EINF	471*	378*	5286*	2341*
GEW DT	676		4190	
EU	268	333	1451	1547
FRANKR	81	106	610	409
NIEDL	104	131	325	458
SPAN	14	42	100	332
FINNL	64	46	313	231
TSCHE	203	45	3835	793
AUSF	162*	201*	2040*	2821*
GEW DT	202		3671	
EU	55	84	1661	2309
NIEDL	13	48	546	1162
PORTUG			328	372
FINNL			108	103
OESTER	9	15	380	456
POLEN			79	251
4011 99 90				
ANDERE LUFTREIFEN NEU				
	STUECK		STUECK	
EINF	586856*	4568*	2081689*	17026*
GEW DT	8913		30805	
EV	696	226	4267	474
AUS LG	796	8	5019	20
EU	38913	1213	171118	4495
FRANKR	30384	745	133919	2883
G BRIT			1419	175
DAENM			18400	196
PORTUG	2936	173	2936	173
FINNL	306	152	1374	511
TSCHE	13142	361	69705	1374
USA	857	42	9128	522
SRILAN	11611	186	32898	454
THAIL	56900	178	206055	644
VIETN			27850	141
INDONE	2590	24	32578	211
CHINA	280062	970	833563	3213
REPKOR	14492	105	67872	493
JAPAN	4462	693	126361	2708
TAIWAN	157893	627	449475	2225
HONGK			26620	142
AUSF	147227*	3115*	273522*	12964*
GEW DT	3329		13662	
EU	142500	2140	250556	9582
FRANKR	29017	357	43885	1717
NIEDL	31811	225	58330	1618
ITAL	8547	335	23473	1454
G BRIT	19424	398	30690	1056
DAENM	6192	69	11031	387
PORTUG	616	111	4640	426
SPAN	29809	246	33130	829
SCHWED	3151	74	5409	304
OESTER	4006	119	18493	838
BELGI	7779	132	15645	642
NORWEG	550	76	2352	296
SCHWZ	975	114	3968	510
POLEN	252	34	2749	310
RUSSLD	203	110	532	172
ALGER			2076	388
USA	1372	369	3592	867
AUSTRL			472	77
4012 10 10				
LUFTREIFEN RUNDERNEUERT ZIV LUFTFAHRZ				
	STUECK		STUECK	
EINF	70*	6*	70*	6*
GEW DT	8		8	
AUSF	*	*	41*	5*
GEW DT			10	
4012 10 30				
LUFTREIFEN RUNDERNEUERT PKW				
	STUECK		STUECK	
EINF	11810*	404*	208017*	6364*
GEW DT	1023		17150	
AUS LG	87	21	152	36
EU	11660	368	207045	5207
ITAL	4372	150	166705	4967
G BRIT	948	72	6240	286
SPAN	5320	100	11534	241
OESTER			11467	363
AUSF	17583*	628*	109637*	3191*
GEW DT	1423		8879	
EU	4031	124	40120	1243
NIEDL	1994	47	7051	225
G BRIT			11037	352
OESTER	814	20	12222	339
POLEN	2861	82	11246	328
TSCHE	3781	130	24100	760

Wichtigste Ursprungs- und Bestimmungs-Laender	MAI dt = 100kg	MAI 1000 DM	JAN./MAI dt = 100kg	JAN./MAI 1000 DM
4012 10 50				
LUFTREIFEN RUNDERNEUERT BUSSE LKW				
	STUECK		STUECK	
EINF	11924*	2836*	54651*	12060*
GEW DT	6895		30751	
EV	21	3	21	3
EU	8865	2410	36368	9583
FRANKR	7263	1906	30055	8118
NIEDL	461	124	1039	272
ITAL	753	259	934	321
SPAN	327	94	949	267
OESTER	14	3	2574	502
POLEN	132	17	4502	569
TSCHE	2706	379	13471	1852
AUSF	26924*	7901*	134116*	39863*
GEW DT	17834		88995	
EU	22221	6756	113721	34884
FRANKR	10580	3201	54310	17004
NIEDL	2420	705	10560	3611
ITAL	1489	501	5932	1993
G BRIT	510	117	3869	618
DAENM	372	79	2657	753
SPAN	525	171	4065	1244
SCHWED	2541	870	7248	2409
OESTER	2047	548	14075	3753
BELGI	1708	560	10896	3581
SCHWZ	1080	310	5095	1501
POLEN	1247	259	5114	1127
UNGARN	795	178	2909	569
ALBAN			417	88
RUSSLD	670	172	3093	746
KASACH	29	7	453	147
B HERZ	38	9	441	116
4012 10 80				
ANDERE LUFTREIFEN RUNDERNEUERT				
	STUECK		STUECK	
EINF	1549*	647*	8107*	3200*
GEW DT	1587		7835	
EU	537	513	2489	2471
FRANKR	147	224	591	950
NIEDL	173	206	779	1058
ITAL	180	72	556	340
POLEN	777	94	4218	513
AUSF	842*	301*	3594*	1550*
GEW DT	547		2534	
EU	288	174	1948	1156
NIEDL	17	7	825	445
SCHWED	49	82	197	332
4012 20 10				
LUFTREIFEN GEBRAUCHT ZIV LUFTFAHRZEUG				
	STUECK		STUECK	
EINF	*	*	5*	28*
GEW DT			1	
EU			2	19
AUSF	*	*	*	*
4012 20 90				
ANDERE LUFTREIFEN GEBRAUCHT				
	STUECK		STUECK	
EINF	72399*	3245*	532483*	16352*
GEW DT	19586		113911	
EU	46275	2940	401905	14582
FRANKR	9739	975	63830	4230
NIEDL	12981	444	133130	2937
ITAL	1853	237	28790	985
G BRIT	398	37	11070	527
DAENM	4818	120	23020	763
SPAN	1000	121	7852	889
SCHWED	1436	122	6373	555
OESTER	6535	407	83603	1545
BELGI	7515	477	44237	2151
SCHWZ	21763	179	117175	1304
AUSF	409091*	4790*	1891942*	23290*
GEW DT	41789		212092	
EU	53745	1528	341376	8944
FRANKR	15262	716	73732	3971
NIEDL	7567	278	48694	1739
ITAL	867	86	19489	527
G BRIT	5224	48	36226	337
DAENM	290	11	4676	313
SPAN	20857	287	57898	765
SCHWED	637	3	11665	319
BELGI	325	18	66794	544
MELILL	1052	10	26851	207
NORWEG	962	51	2074	164
LITAU	12431	114	28795	251
POLEN	45916	482	146905	1771
TSCHE	18173	165	46883	467
RUMAEN	21233	194	114564	1009
BULGAR	2384	106	10813	301
RUSSLD	14780	154	62711	612
TURKM	11411	105	35966	331
ALGER	27548	291	98692	913
GHANA	11208	77	29671	215
BENIN	26037	168	180047	1216
NIGERI	7934	56	66856	464
USA	26129	242	137925	1261
KUBA			1333	256
BRASIL	9521	68	102967	793
BOLIV	15000	90	45699	296
N ERM	21171	170	85861	599
4012 90 20				
VOLL- ODER HOHLKAMMERREIFEN				
	DT		DT	
EINF	24457*	6233*	104610*	20739*
AUS LG	1	2	36	24
EU	6506	3220	32613	7873
FRANKR	1700	150	19021	2304
NIEDL	193	76	476	200
ITAL	1658	390	7788	2074
DAENM			552	75
BELGI	2941	2597	4646	3145
POLEN	8027	449	28159	1674
TSCHE	1910	446	10906	2345
UKRAIN	588	40	2143	150
BELARS	1512	112	6145	440
KAMERU	605	93	605	93
ISRAEL			226	107
INDIEN	664	45	2470	204
SRILAN	3674	1411	15557	6221
PHILIP	673	208	2249	727
JAPAN	2	39	1382	310
AUSF	8956*	4672*	44380*	22289*
EU	7364	3801	37869	18534
FRANKR	1571	798	8657	3972
NIEDL	432	231	2884	1633
ITAL	1381	664	6067	2635
G BRIT	1162	593	5630	2774
IRLAND	213	161	995	739
DAENM	33	27	394	236
PORTUG	111	60	395	213
SPAN	1656	817	7289	3705
SCHWED	202	114	1647	731
OESTER	170	116	2451	1105
BELGI	338	163	1092	565
SCHWZ	70	55	508	539
TUERK	60	34	437	229
POLEN	100	50	479	237
S AFR	189	80	426	186
USA	282	174	830	508
SAUDIA			291	138
CHINA			532	213
NEUSEE	186	81	186	81
4012 90 30				
AUSWECHSELBARE UEBERREIFEN				
EINF	4323*	1723*	13833*	5562*
EU	4323	1723	13783	5468
ITAL	306	131	306	131
OESTER	4017	1592	13477	5337
REPKOR			46	92
AUSF	669*	402*	1980*	1166*
EU	478	287	1351	794
NIEDL	305	180	648	372
BELGI	152	87	658	350
SCHWZ	168	91	513	296
4012 90 90				
FELGENBAENDER				
EINF	431*	148*	2526*	1084*
AUS LG			17	10
EU	252	100	1547	732
FRANKR	123	55	415	243
G BRIT			177	109
BELGI	99	30	640	230
AUSF	234*	156*	1820*	1307*
EU	139	101	1288	942
FRANKR	19	12	425	346
NIEDL	43	37	295	241
OESTER	19	15	296	182
4013 10 10				
LUFTSCHLAEUCHE PERSONENKRAFTWAGEN				
	STUECK		STUECK	
EINF	179749*	539*	1022823*	3611*
GEW DT	1169		8363	
AUS LG	104	1	396	2
EU	174185	526	990281	3462
FRANKR	24136	165	146297	1236
G BRIT	120048	265	677842	1678
BELGI	18272	39	103432	221
REPKOR	5460	12	30121	123
AUSF	13354*	74*	145985*	953*
GEW DT	87		1226	
EU	7375	37	56471	341
OESTER	642	4	22295	152
LIBYEN	1298	9	58364	420
4013 10 90				
LUFTSCHLAEUCHE BUS LKW				
	STUECK		STUECK	
EINF	31936*	454*	96950*	1303*
GEW DT	945		2620	
AUS LG	234	3	1008	10
EU	9897	209	50819	771
ITAL	4667	80	27833	422
G BRIT	5100	128	5376	135
OESTER			16971	202
REPKOR	17032	182	31128	320
AUSF	7784*	162*	52912*	1194*
GEW DT	236		1646	
EU	5146	87	33790	679
OESTER	1622	33	17442	414
KUBA			5502	140
4013 20 00				
LUFTSCHLAEUCHE FUER FAHRRAEDER				
	STUECK		STUECK	
EINF	2505442*	3321*	8850904*	10981*
GEW DT	4598		15748	
AUS LG	24177	26	79780	87
EU	80093	220	204074	559
FRANKR	21834	78	89441	293
SLOWEN	7740	10	280251	380
INDIEN	279900	293	1253145	1226
THAIL	955500	1071	3077145	3384
INDONE	613725	888	1776980	2533
CHINA	370625	540	1141858	1478
TAIWAN	152404	228	993162	1234
AUSF	348894*	658*	2035869*	3470*
GEW DT	554		3395	
PV	9470	9	70000	70
EU	231923	484	1360135	2553
FRANKR	59006	133	377755	713
ITAL	60685	108	287888	475
OESTER	86328	176	416680	843
POLEN	42577	68	284270	349
4013 90 10				
LUFTSCHLAEUCHE F MOTORRAD -ROLLER				
	STUECK		STUECK	
EINF	27267*	90*	160869*	588*
GEW DT	153		786	
EU	6725	35	43881	221
AUSF	14507*	137*	55299*	372*
GEW DT	136		351	
EU	6557	46	25130	164
4013 90 90				
ANDERE LUFTSCHLAEUCHE				
	STUECK		STUECK	
EINF	499684*	1369*	1898858*	5467*
GEW DT	3183		13993	
EV			299	3
AUS LG	24253	146	148069	839
EU	11010	159	36986	511
FINNL	1419	80	2246	113
UNGARN	1632	55	9036	338
THAIL	46710	64	254780	377
CHINA	314629	441	880682	1284
REPKOR	91596	553	487948	2297
AUSF	143961*	726*	297838*	2181*
GEW DT	1116		3116	
EU	126996	511	224038	1317
FRANKR	26999	98	47440	257
NIEDL	39854	140	57315	338
4014 10 00				
PRAESERVATIVE				
	DT		DT	
EINF	321*	1506*	1905*	8799*
AUS LG	4	42	14	128
EU		4	328	1803
SPAN			328	1764
POLEN	38	73	282	503
USA			45	179
INDIEN	57	241	155	593
THAIL	76	342	245	1206
REPKOR			36	109

Wichtigste Ursprungs- und Bestimmungs-Laender	MAI 2000 dt = 100kg	MAI 2000 1000 DM	JAN./MAI 2000 dt = 100kg	JAN./MAI 2000 1000 DM
JAPAN	140	816	739	4216
AUSF	190*	796*	1668*	6234*
EU	11	105	315	1543
G BRIT		3	181	686
OESTER	4	31	74	451
SCHWZ	41	225	143	664
TUERK			17	84
LETTLD			58	224
POLEN	44	93	117	309
RUSSLD	1	6	193	533
TUNES			90	237
BURKIN			255	746
KENIA			70	211
MEXIKO	46	156	185	620
COSTA			26	86
URUGU			40	179
ISRAEL			18	146
4014 90 10				
SAUGER BRUSTHUETCHEN AEHNL WAREN USW				
EINF	56*	173*	361*	1163*
EU	39	129	190	731
OESTER	19	64	147	575
MALAYS	3	9	83	227
AUSF	542*	2046*	2937*	12270*
PV			1	3
EU	230	698	1394	5796
FRANKR	98	260	396	1236
G BRIT	2	6	245	1116
DAENM	1	3	50	286
GRIECH	27	82	106	537
SPAN	47	163	226	842
OESTER	26	65	160	969
BELGI	23	95	170	616
TUERK	10	56	54	223
POLEN	53	191	187	835
UNGARN	30	131	190	797
USA	170	699	704	2737
JAPAN	14	110	45	372
HONGK	2	11	58	301
4014 90 90				
AND WEICHKAUTSCHWARE HYGIEN MED ZWECK				
EINF	1695*	3293*	6879*	13914*
AUS LG			1	1
EU	802	1800	3736	7975
FRANKR	453	594	2068	2742
NIEDL	3	19	94	388
ITAL	81	99	447	617
DAENM	60	678	123	1382
PORTUG			42	369
SCHWED	6	65	40	261
BELGI	199	332	895	2008
POLEN	87	132	370	492
USA	142	716	905	3340
KANADA	3	18	46	211
SRILAN	37	25	278	177
INDONE	56	148	166	371
MALAYS	67	137	146	258
CHINA	115	55	291	179
AUSF	559*	2210*	2954*	12649*
EU	372	1556	2130	9679
FRANKR	73	519	386	1861
ITAL	2	14	296	2303
DAENM	155	643	802	3333
SPAN	13	73	140	631
OESTER	23	85	206	482
SCHWZ	52	163	268	905
POLEN	10	40	118	264
USA	6	33	41	309
SINGAP	24	177	74	466
4015 11 00				
HANDSCHUHE F CHIRURGISCHE ZWECKE				
	100 PAAR		100 PAAR	
EINF	1209535*	14288*	4556922*	61950*
GEW DT	17067		70402	
EV			1700	46
AUS LG	3887	57	17339	234
EU	54515	1250	366167	8314
OESTER	36594	1097	285238	7416
BELGI	12928	117	48150	432
TUERK	250	17	2857	309
UNGARN	1097	63	5487	346
USA	8638	584	107215	8193
KANADA	24	103	2561	265
INDIEN	17159	204	47994	545
SRILAN	4320	159	40752	389
THAIL	444426	3030	1595473	11341
INDONE	219222	1574	593822	4373
MALAYS	457387	7278	1728177	27397
CHINA			61091	406
AUSF	110513*	1332*	707799*	8191*
GEW DT	1929		10637	
PV			3500	50
EU	61169	709	500180	5264
FRANKR	7559	87	54308	723
NIEDL	1689	23	102683	516
ITAL	5265	86	54858	665
G BRIT	6471	100	89029	778
SPAN	7514	85	36581	445
SCHWED			8357	146
OESTER	19587	212	83724	1122
BELGI	9663	81	44646	436
SCHWZ	2463	66	14302	363
TUERK	12048	73	37548	225
POLEN	18686	129	45401	327
TSCHE	566	10	12963	184
RUSSLD	138	10	7010	157
MAZED	4992	77	5069	79
INDONE			17500	256
MALAYS	1007	36	22929	316
4015 19 10				
WEICHKAUTSCHUK-HAUSHALTHANDSCHUH				
	PAAR		PAAR	
EINF	5069269*	3011*	22760959*	11398*
GEW DT	3432		13631	
AUS LG	23250	8	206297	67
EU	451035	577	1721980	1894
FRANKR	200780	403	549131	1156
OESTER	83907	68	550989	394
TSCHE	234604	237	945770	993
USA			853806	356
SRILAN	432020	152	3759832	1432
THAIL	1271199	468	5481709	1546
MALAYS	2553971	1478	8917940	4684
TAIWAN			142803	159
AUSF	871734*	793*	4399916*	3964*
GEW DT	642		3641	
EU	257126	180	1463713	1161
NIEDL	38822	21	169827	133
ITAL	31607	36	305290	245
OESTER	31659	51	186600	282
POLEN	133276	135	345536	363
TSCHE	112232	107	979469	923
USA	107092	128	383732	446
4015 19 90				
ANDERE WEICHKAUTSCHUK-HANDSCHUHE				
	100 PAAR		100 PAAR	
EINF	457372*	8405*	1527767*	32568*
GEW DT	8338		31691	
AUS LG	1728	31	2685	86
EU	9132	904	48220	4835
FRANKR	1225	445	11279	2694
G BRIT	1229	168	2486	402
PORTUG			2948	184
SPAN	336	31	1914	202
BELGI	4788	207	24067	1126
TSCHE	1782	234	12134	1723
UNGARN	792	654	3171	2006
UKRAIN	1309	179	3033	427
TUNES	401	201	1590	806
USA	1644	219	9557	1283
MEXIKO	2179	152	2859	278
PAKIST	89	100	310	355
SRILAN	24900	174	102422	1042
THAIL	225419	2792	697946	9656
VIETN			12250	172
INDONE	42456	322	124176	949
MALAYS	109848	1651	389272	6087
CHINA	26117	788	82187	2144
JAPAN	9021	76	19947	188
AUSF	61311*	3422*	263728*	14681*
GEW DT	1628		7086	
EU	40904	1933	151486	7252
FRANKR	1958	154	15403	765
NIEDL	658	510	18905	1413
ITAL	2474	356	9679	1052
G BRIT	14795	509	36483	1724
DAENM	1286	33	5080	229
SPAN	1066	38	8037	356
SCHWED	64	3	2387	185
OESTER	17417	266	44688	882
BELGI	280	12	2661	249
NORWEG	4758	98	5808	186
SCHWZ	1212	71	13221	1027
POLEN	202	39	2285	192
TSCHE	2608	538	21303	2079
SLOWEN	3076	35	19770	272
KROAT	168	12	9110	111
USA	693	406	15676	2041
THAIL			398	169
JAPAN	159	55	800	247
4015 90 00				
AND WEICHKAUTSCHUK-BEKLEIDG -ZUBEHOER				
	DT		DT	
EINF	247*	1087*	1210*	4731*
PV				4
AUS LG	7	18	14	35
EU	85	465	233	1191
NIEDL	10	193	25	281
ITAL	1	23	12	234
G BRIT	39	177	78	314
USA	9	76	33	375
THAIL			15	114
CHINA	140	479	825	2688
AUSF	137*	834*	669*	3583*
EU	85	435	499	2179
FRANKR	12	65	57	319
NIEDL	27	107	131	589
ITAL	8	62	68	306
OESTER	16	79	64	381
SCHWZ	4	33	29	368
4016 10 10				
ZELLKAUTSCHWARE TECH BEDARF ZIV LUFTF				
EINF	*	5*	*	91*
AUSF	*	24*	*	92*
EU		2		20
4016 10 90				
ANDERE ZELLKAUTSCHUKWAREN				
EINF	1824*	2276*	9103*	12231*
EV			1	14
AUS LG		1	1	12
EU	772	826	3773	4988
FRANKR	16	109	91	690
NIEDL	19	37	85	1268
ITAL	492	358	2676	1864
G BRIT	24	77	185	341
PORTUG	42	81	76	154
SPAN	153	142	447	350
TUERK			253	812
POLEN	679	785	3227	3295
USA	39	102	242	564
CHINA	90	213	450	1260
JAPAN	31	171	95	511
AUSF	4725*	11881*	21390*	54275*
PV			1	3
EU	3285	7645	15881	32962
FRANKR	896	1532	4406	7418
NIEDL	429	1772	1604	5729
ITAL	201	401	1107	1714
G BRIT	211	636	1292	2955
DAENM	38	140	183	607
GRIECH	9	179	24	242
SPAN	632	815	2501	3453
SCHWED	253	517	1066	2447
FINNL	80	301	528	1511
OESTER	200	470	920	2186
BELGI	287	763	2069	4183
LUXEMB	42	102	139	347
ISLAND			3	140
NORWEG	9	102	58	845
SCHWZ	194	948	840	4093
LETTLD	50	89	150	254
POLEN	45	236	385	1314
TSCHE	196	227	507	948
SLOWAK	29	66	114	341
UNGARN	163	331	733	1475
RUSSLD	68	144	234	562
SLOWEN	125	186	461	718
KROAT	13	67	155	479
S AFR	3	22	10	194
USA	294	624	788	2777
KANADA	19	43	74	207
A EMIR	3	17	57	374
SINGAP	13	283	63	911
PHILIP			16	138
CHINA	14	141	75	211
REPKOR	15	75	90	734
JAPAN	13	108	145	1389
AUSTRL	7	61	22	290
N ERM	1	18	26	307
4016 91 00				
WEICHKAUTSCHUK-BODENBELAG FUSSMATTE				
EINF	10481*	2711*	53176*	14268*
EV			3	7
AUS LG			3	1
EU	1927	1013	9604	5041
NIEDL	541	69	1700	399
ITAL	332	132	907	726
G BRIT	342	145	1660	773
IRLAND			336	183
DAENM	8	26	359	424
PORTUG	344	385	344	385
SCHWED	155	94	2633	1262
OESTER	2	4	616	155
BELGI	77	54	826	501
LUXEMB	125	100	142	124
SCHWZ	549	242	1144	548
TSCHE	5200	840	24865	4601
SLOWAK	643	123	2168	369
USA	9	27	639	605
KANADA	426	54	2771	341
INDIEN	660	101	2909	516
SRILAN	178	37	1581	304
MALAYS	273	71	2368	488
CHINA	481	149	2942	895
AUSF	20788*	11244*	52734*	27685*
EV	6	7	14	11
EU	18569	10189	43872	23546

Wichtigste Ursprungs- und Bestimmungs-Laender	MAI 2000 dt = 100kg	MAI 2000 1000 DM	JAN./MAI 2000 dt = 100kg	JAN./MAI 2000 1000 DM
FRANKR	4040	3037	9315	6108
NIEDL	282	142	4315	1363
ITAL	1043	266	1860	576
G BRIT	444	271	2883	2405
PORTUG	1097	235	1420	412
SPAN	1294	279	2592	668
SCHWED	6640	3416	11636	6133
OESTER	721	316	2992	1287
BELGI	2753	2099	6235	3879
LUXEMB	5	7	699	196
SCHWZ	1147	321	3754	1058
POLEN	37	26	372	237
USA	279	234	1248	908
BRASIL	51	36	457	296
4016 92 00				
RADIERGUMMI				
EINF	340*	340*	1267*	1170*
AUS LG	8	8	23	26
EU	4	4	40	54
MEXIKO	114	69	504	262
CHINA	12	23	110	151
AUSF	338*	483*	1260*	1786*
EU	175	252	701	893
4016 93 10				
WEICHKAUTSCHUKDICHTUNG ZIV LUFTFAHRZG				
EINF	18*	967*	84*	3343*
EV	9	317	58	1446
AUS LG	9	317	58	1448
EU	4	42	7	106
USA	14	842	61	2889
KANADA		80	1	312
AUSF	5*	49*	18*	181*
PV			3	5
EU		1		4
4016 93 90				
ANDERE WEICHKAUTSCHUKDICHTUNGEN				
EINF	68548*	98096*	230669*	430105*
EV	59	402	260	2276
LV		6	7	43
PV	7038	869	21579	5699
AUS LG	8	82	191	1919
EU	45107	59856	134911	265898
FRANKR	2960	11635	13833	69296
NIEDL	2258	912	5741	4485
ITAL	4831	18198	24651	85981
G BRIT	1921	6864	8539	28892
IRLAND	29166	12498	48944	28061
DAENM	86	263	496	1651
SPAN	2399	4100	25963	23206
SCHWED	172	682	808	3657
OESTER	851	2625	3702	15608
BELGI	461	2014	2202	4847
SCHWZ	224	1708	1110	7752
MALTA	116	1656	521	7340
TUERK	2207	2129	10508	10700
ESTLD	68	117	344	1201
POLEN	11349	6151	40672	27082
TSCHE	4394	6129	22507	30430
UNGARN	1064	1406	4310	6786
SLOWEN	14	50	187	264
JUGOSL	18	160	275	457
USA	814	7263	3515	28550
KANADA	11	60	53	611
BRASIL	230	1465	888	4639
ISRAEL	1	18	115	146
INDIEN	93	139	594	653
SRILAN	259	182	636	411
THAIL	25	24	150	159
PHILIP	47	424	159	1393
CHINA	565	830	1878	2589
REPKOR	83	80	356	368
JAPAN	628	4922	2370	20328
TAIWAN	963	3057	3290	10372
HONGK	12	88	48	271
AUSF	39121*	83238*	196059*	387131*
EV	17	262	59	844
LV			575	825
PV	5009	2879	25012	15762
EU	16784	36874	100956	185905
FRANKR	3485	6257	21970	31545
NIEDL	1527	3897	15332	20826
ITAL	2412	4211	10201	20120
G BRIT	1799	4430	9949	21786
IRLAND	162	371	437	1331
DAENM	166	1017	2486	6382
GRIECH	104	420	503	2055
PORTUG	406	808	1735	3834
SPAN	2155	3827	7978	19921
SCHWED	522	2475	3822	11586
FINNL	134	574	2531	3422
OESTER	1710	4581	11443	23364
BELGI	2183	3910	12081	19101
LUXEMB	19	96	488	662
NORWEG	471	896	1729	3533
SCHWZ	1214	2978	4798	12045
MALTA	9	101	55	697

Wichtigste Ursprungs- und Bestimmungs-Laender	MAI 2000 dt = 100kg	MAI 2000 1000 DM	JAN./MAI 2000 dt = 100kg	JAN./MAI 2000 1000 DM
TUERK	448	1219	1067	3896
POLEN	5929	4731	34343	22252
TSCHE	2538	6067	12766	29633
SLOWAK	1277	1588	4524	6425
UNGARN	1060	2195	4148	10258
RUMAEN	27	139	145	447
BULGAR	29	160	176	696
UKRAIN	18	49	82	310
BELARS	16	102	34	193
RUSSLD	249	424	895	1769
SLOWEN	194	549	790	2093
KROAT	41	86	110	323
B HERZ	108	117	158	229
ALGER	2	18	33	196
TUNES	13	80	93	477
AEGYPT	424	434	982	1333
S AFR	796	1675	3043	6454
NAMIB	19	81	64	366
USA	1763	6898	7784	33256
KANADA	145	642	493	2450
MEXIKO	968	3505	3546	13890
BRASIL	776	1725	2974	7542
CHILE	12	60	60	445
ARGENT	158	314	510	1581
ZYPERN	23	47	101	210
IRAN	35	414	117	1002
ISRAEL	293	426	971	1791
SAUDIA	162	372	382	990
KUWAIT	7	101	219	402
A EMIR	186	418	438	1661
INDIEN	119	357	493	1736
THAIL	46	214	297	1011
INDONE	23	113	96	380
MALAYS	41	204	155	715
SINGAP	116	904	622	3927
CHINA	405	2081	1270	7109
REPKOR	246	678	545	2688
JAPAN	159	790	742	4038
TAIWAN	61	334	220	1093
HONGK	87	414	356	1876
AUSTRL	243	550	1018	2577
NEUSEE	18	59	68	372
N ERM	36	83	149	364
4016 94 00				
WEICHKATSCHUK-FENDER AUCH AUFBLASBAR				
EINF	781*	519*	2385*	1284*
AUS LG		6	92	67
EU	228	312	590	508
G BRIT	51	109	270	195
SPAN	158	173	158	173
SINGAP	358	148	1539	665
AUSF	34*	45*	369*	389*
EU	28	34	313	334
SCHWED	14	26	76	138
4016 95 00				
AND AUFBLASBARE WEICHKAUTSCHUKWAREN				
EINF	369*	1062*	2053*	4623*
EU	262	654	1026	2345
FRANKR	176	435	601	1469
NIEDL	5	49	21	213
G BRIT	76	108	287	432
USA	25	94	303	999
INDIEN	17	142	17	144
CHINA	25	36	434	295
REPKOR			24	146
AUSF	166*	1179*	1018*	5669*
EU	114	735	660	2893
FRANKR	12	101	111	322
NIEDL	20	114	93	323
ITAL	18	115	108	336
G BRIT	4	44	38	228
SPAN	16	69	49	341
OESTER	19	99	117	576
BELGI	10	56	48	310
NORWEG	1	6	25	229
UNGARN			25	204
USA	18	174	78	765
REPKOR			23	136
4016 99 10				
AND WEICHKAUTSCHUKWARE ZIV LUFTFAHRZG				
EINF	398*	445*	1669*	2562*
EV		10		18
AUS LG		10		18
EU	397	366	1666	2195
FRANKR	397	357	1666	2172
USA	1	77	3	350
AUSF	2*	10*	7*	89*
EU			1	3
4016 99 30				
KOMPENSATOREN AUS WEICHKAUTSCHUK				
EINF	55*	225*	472*	1893*
EU	38	128	354	1303
FRANKR	12	50	178	613
DAENM		5	13	172

Wichtigste Ursprungs- und Bestimmungs-Laender	MAI 2000 dt = 100kg	MAI 2000 1000 DM	JAN./MAI 2000 dt = 100kg	JAN./MAI 2000 1000 DM
AUSF	729*	2203*	3216*	10569*
PV			2	14
EU	597	1651	2494	7351
FRANKR	118	295	479	1266
NIEDL	118	241	560	1448
ITAL	31	72	130	386
G BRIT	41	199	196	947
DAENM	35	99	120	382
SPAN	48	140	142	395
SCHWED	18	68	142	387
FINNL	67	180	320	868
OESTER	89	244	263	691
BELGI	29	104	133	516
NORWEG	20	71	88	291
SCHWZ	19	91	84	352
POLEN	32	82	151	482
BULGAR			97	395
JORDAN			38	232
4016 99 52				
GUMMI-METALLTEILE F KFZ POS 8701-8705				
EINF	14168*	19220*	79549*	115990*
AUS LG			13	59
EU	5297	11196	45278	82805
FRANKR	2383	3391	15333	20212
NIEDL	650	1454	4068	7372
ITAL	706	785	3417	5354
G BRIT	1656	4480	15763	38681
GRIECH			744	1042
SPAN	809	729	5150	7755
SCHWED	16	1	339	444
OESTER	59	342	419	1895
TUERK	1810	1391	8096	6512
POLEN	1294	1405	3522	3988
TSCHE	484	235	6500	3906
SLOWAK	1255	1423	4691	5570
UNGARN			554	603
RUMAEN			93	197
USA	48	175	154	561
MEXIKO	59	96	312	473
BRASIL	13	27	134	274
INDIEN	1324	1154	3896	3449
THAIL	357	534	1071	1626
CHINA	657	716	3159	3332
JAPAN	432	722	1456	2131
AUSF	12955*	24224*	61973*	112519*
PV	267	370	785	1276
EU	5529	10884	32389	59525
FRANKR	916	1929	4881	9851
NIEDL	375	712	2203	3987
ITAL	664	1533	3350	8046
G BRIT	1059	2026	6264	11970
DAENM	33	96	137	547
GRIECH	17	80	109	459
PORTUG	75	135	394	636
SPAN	1679	2634	8097	11723
SCHWED	52	233	304	1101
FINNL	111	136	512	656
OESTER	270	792	1393	3936
BELGI	274	553	4723	6462
NORWEG	24	106	65	327
LIECHT	481	1315	2684	4056
SCHWZ	36	154	229	931
TUERK	155	413	679	1624
POLEN	622	932	973	1768
TSCHE	1329	1300	3648	3629
SLOWAK	645	534	3260	2627
UNGARN	14	43	86	227
S AFR	353	678	1125	2399
USA	679	1977	2711	6326
MEXIKO	1830	2397	8934	12438
BRASIL	492	831	2006	3199
URUGU	13	16	139	129
ISRAEL	23	90	121	503
SAUDIA	27	103	84	335
KUWAIT	26	111	59	253
A EMIR	101	325	535	1795
THAIL	30	123	190	725
SINGAP	31	113	164	616
CHINA	232	579	482	1293
JAPAN	30	240	191	939
TAIWAN	51	184	280	859
HONGK	18	122	95	576
AUSTRL	39	87	192	379
4016 99 58				
AND WEICHKAUTSCHWARE F KFZ P8701-8705				
EINF	12376*	16603*	64991*	89975*
EV	33	42	33	42
AUS LG		1		5
EU	4978	11165	27584	61123
FRANKR	598	1124	3000	5262
NIEDL	120	237	426	1120
ITAL	180	451	2064	2902
G BRIT	340	2186	1869	11019
IRLAND	172	171	671	1191
SPAN	2793	5224	14379	26857
OESTER	410	799	2511	4986
BELGI	321	941	2322	7641
SCHWZ	8	12	63	161
TUERK	928	740	4656	3634
TSCHE	4112	1791	18077	8125
UNGARN	665	787	6470	5670
SLOWEN	53	102	185	412
USA	74	169	265	751
ISRAEL	76	46	560	313
INDIEN	1299	1214	5612	5502

Wichtigste Ursprungs- und Bestimmungs-Laender	MAI	2000	JAN./MAI	2000
	dt = 100kg	1000 DM	dt = 100kg	1000 DM
JAPAN	31	418	273	1919
TAIWAN	74	61	404	567
AUSF	9022*	23104*	42479*	106307*
PV	109	338	355	1087
EU	4497	10034	22868	49244
FRANKR	278	761	2246	5028
NIEDL	503	879	2170	3920
ITAL	50	316	777	2106
G BRIT	430	1502	2831	7503
IRLAND	15	167	93	507
DAENM	13	68	83	371
GRIECH	12	62	78	404
PORTUG	170	409	483	1460
SPAN	782	2107	4337	11038
SCHWED	108	326	550	1591
OESTER	609	1175	3302	6217
BELGI	1518	2218	5837	8786
NORWEG	24	104	75	443
SCHWZ	40	267	251	1394
TUERK	112	375	445	1524
POLEN	290	750	1275	3294
TSCHE	851	1871	3503	8021
SLOWAK	145	392	707	1672
UNGARN	297	717	1137	3345
UKRAIN	15	55	73	214
RUSSLD	83	260	218	844
TUNES	88	124	425	680
S AFR	217	556	808	2224
USA	845	2547	4536	13850
KANADA	30	139	135	621
MEXIKO	481	1296	2278	5125
BRASIL	279	631	842	1695
ARGENT	19	52	81	251
SAUDIA	16	77	88	425
A EMIR	89	279	311	1041
INDIEN	20	75	44	178
THAIL	25	106	94	381
SINGAP	38	111	208	502
CHINA	76	273	316	1549
REPKOR	92	362	284	1051
JAPAN	177	847	798	3332
TAIWAN	20	127	62	369
HONGK	20	95	100	476
AUSTRL	25	75	77	334

4016 99 82

GUMMI-METALLTEILE F ANDERE ZWECKE

EINF	7345*	7862*	32984*	38007*
LV		8		8
PV		6		6
AUS LG	1	26	8	157
EU	3224	2581	17831	16793
FRANKR	212	187	1520	1273
NIEDL	332	272	1455	1143
ITAL	461	482	3959	5429
G BRIT	375	551	1415	1823
IRLAND		2	1407	2209
GRIECH	156	218	181	222
SPAN	250	165	1758	975
SCHWED	1367	650	5900	3461
SCHWZ	37	97	237	529
MALTA	6	85	6	96
TUERK	245	457	753	1428
POLEN	918	1127	2468	3453
TSCHE	1764	2035	7087	9168
SLOWAK	400	206	490	249
UNGARN	52	87	553	768
USA	43	254	203	1334
BRASIL	316	503	938	1493
MALAYS	156	113	936	775
CHINA	80	91	327	365
JAPAN	9	74	405	792
TAIWAN	25	96	177	382
AUSF	13341*	20935*	59813*	94220*
PV				16
EU	9302	14169	44634	68012
FRANKR	698	1093	2218	4588
NIEDL	1023	1989	4399	8122
ITAL	271	736	1842	4369
G BRIT	1740	2270	7516	9964
IRLAND	486	207	1518	716
DAENM	34	85	254	503
GRIECH	41	63	294	258
PORTUG	113	198	2261	2666
SPAN	1336	1642	6882	8568
SCHWED	2376	4070	10022	16332
OESTER	400	897	3023	6514
BELGI	766	874	4297	5058
NORWEG	989	1199	4073	4876
SCHWZ	394	964	2603	5157
TUERK	13	62	99	316
POLEN	87	118	508	677
TSCHE	453	513	774	1134
UNGARN	132	259	547	1102
AEGYPT	221	172	275	248
S AFR	46	170	120	500
USA	253	610	1630	3025
KANADA	36	148	176	457
BRASIL	597	947	1865	3231
JORDAN	1	2	34	117
MALAYS	9	28	291	214
SINGAP	18	63	127	504
CHINA	51	78	165	279
REPKOR	439	648	728	1276
TAIWAN	68	124	184	352
HONGK	64	277	179	798
AUSTRL	19	46	102	354

4016 99 88

AND WEICHKAUTSCHUKWAREN F AND ZWECKE

EINF	28880*	52918*	127532*	201363*
EV	11	77	127	662
AUS LG	166	522	996	1910
EU	9716	19599	51102	101026
FRANKR	1790	4241	12887	29856
NIEDL	232	565	1398	2791
ITAL	2357	4831	8677	21650
G BRIT	562	2767	3100	8396
IRLAND	847	1658	3185	6735
DAENM	160	269	691	1239
GRIECH			32	234
PORTUG	648	858	3082	4431
SPAN	2001	2833	9779	13868
SCHWED	4	63	1421	1557
OESTER	477	822	3541	6913
BELGI	601	658	2929	3181
SCHWZ	849	2287	4715	10547
MALTA	35	295	97	683
TUERK	137	211	1741	1215
POLEN	2427	1229	13132	6063
TSCHE	5729	17215	13903	28211
SLOWAK	580	682	2543	3163
UNGARN	3063	3504	11699	14116
RUMAEN	30	30	419	501
SLOWEN	222	277	1712	2095
KROAT	308	224	2630	1645
JUGOSL	476	290	1371	806
USA	560	2098	2380	8787
KANADA	16	35	89	194
ISRAEL	35	42	227	280
INDIEN	13	41	360	353
SRILAN	393	212	1553	863
THAIL	1222	310	4570	1193
MALAYS	439	144	1162	842
SINGAP	234	472	764	1719
PHILIP	28	158	73	410
CHINA	1037	818	5529	3801
REPKOR	404	326	569	583
JAPAN	218	1883	1143	8703
TAIWAN	250	420	2201	2737
HONGK	73	81	188	288
AUSF	25524*	47037*	98918*	204514*
EV	7	36	67	147
PV	4	46	41	259
EU	11413	23103	47966	100487
FRANKR	3770	4612	10925	21818
NIEDL	1270	2260	7243	11118
ITAL	890	3841	5047	13394
G BRIT	1438	3105	5642	13108
IRLAND	13	80	76	396
DAENM	311	841	1080	3759
GRIECH	36	230	797	1038
PORTUG	468	715	1710	3904
SPAN	1499	2977	4955	11287
SCHWED	144	517	1080	2461
FINNL	36	213	503	1398
OESTER	1024	2118	6343	10283
BELGI	505	1554	2521	6352
NORWEG	190	248	369	967
SCHWZ	1544	2017	4382	9574
TUERK	294	988	1410	4373
LETTLD	15	33	89	226
LITAU	33	69	158	519
POLEN	632	1247	3461	5165
TSCHE	1474	2491	4385	9925
SLOWAK	117	367	662	1865
UNGARN	915	1425	2380	5403
RUMAEN	33	106	188	550
BULGAR	9	31	242	300
RUSSLD	46	185	219	871
GEORG			6	83
SLOWEN	467	414	744	975
KROAT	18	49	217	355
MAROKK	2	19	126	417
TUNES	30	123	133	566
LIBYEN	248	552	266	735
AEGYPT	27	85	171	727
MAURET	72	103	72	108
S AFR	200	546	760	2089
USA	4501	7124	16508	29706
KANADA	226	169	700	567
MEXIKO	142	460	835	2543
GUATEM			23	99
JAMAIK	14	87	14	88
VENEZU	9	24	40	148
BRASIL	92	377	549	2153
CHILE	41	124	162	332
ARGENT	38	160	167	640
IRAN	17	52	191	284
ISRAEL	33	128	624	862
JORDAN	9	31	71	223
SAUDIA	20	174	114	535
A EMIR	689	363	788	639
PAKIST	1	2	58	288
INDIEN	15	69	69	322
THAIL	11	46	194	790
INDONE	7	39	145	1110
MALAYS	450	257	1698	1018
SINGAP	92	268	401	1178
PHILIP	25	120	134	610
MONGOL			28	108
CHINA	62	292	333	1578
REPKOR	41	132	151	753
JAPAN	155	454	911	2004
TAIWAN	32	117	426	1331
HONGK	467	201	2432	1537
AUSTRL	328	634	1618	2673
PAPUA	24	82	46	151
NEUSEE	16	70	78	328
N ERM	36	151	126	512

4017 00 10

HARTKAUTSCHUK IN ALLEN FORMEN ABFALL

EINF	69*	75*	17555*	1967*
EU	49	60	17491	1931
BELGI			10948	1451
AUSF	29*	54*	320*	785*
EU	22	37	219	599
FRANKR	10	13	75	337

4017 00 90

HARTKAUTSCHUKWAREN

EINF	1553*	2065*	9573*	8890*
EV			7	31
EU	444	1402	2240	5638
FRANKR	20	149	123	523
NIEDL	37	52	167	220
ITAL	345	1047	1415	4064
OESTER	33	138	208	469
TUERK	282	206	1467	1042
TSCHE	280	44	3238	429
USA	34	72	70	305
INDONE			196	132
CHINA	298	193	799	388
JAPAN	4	16	75	184
AUSF	186*	479*	1285*	2480*
EU	139	315	842	1596
FRANKR	33	56	331	440
OESTER	9	17	127	252
UNGARN	9	35	52	195
SYRIEN			136	104

ABSCHNITT VIII

HAEUTE, FELLE, LEDER, PELZFELLE UND WAREN DARAUS; SATTLERWAREN; REISEARTIKEL, HANDTASCHEN UND AEHNLICHE BEHAELTNISSE; WAREN AUS DAERMEN

KAPITEL 41

HAEUTE, FELLE (ANDERE ALS PELZFELLE) UND LEDER

4101 10 10

RINDHAUT FRISCH USW STUECKGEW<8KG USW

EINF	5567*	3365*	20486*	11748*
EU	1866	1215	10875	6070
FRANKR	1485	1026	4209	3278
NIEDL			300	220
OESTER	381	189	5808	2306
BELGI			430	220
SCHWZ	1478	1437	4795	4308
TSCHE	350	74	958	218
SLOWAK	1093	136	1501	249
BELARS	282	51	1043	189
SLOWEN			234	151
USA	498	452	498	452
AUSF	6273*	3590*	28572*	14319*
EU	5875	3306	26505	13501
FRANKR			216	173
NIEDL	3455	1706	11846	4905
ITAL	1271	914	6713	5121
SPAN	1149	686	5197	2892
OESTER			498	379
POLEN	216	156	522	355
INDIEN	182	128	371	251
JAPAN			190	138

4101 10 90

RINDHAUT AND KONSER STUECKGEW<8KG USW

EINF	8942*	435*	33637*	1548*
EU	8942	435	33434	1385
NIEDL	5975	275	18879	626
OESTER	2967	160	14555	759
SCHWZ			203	162
AUSF	1062*	131*	3390*	391*
EU	668	99	2178	279
SPAN	539	75	1571	198

4101 21 00

RINDHAUT KALBFELL GANZ FRISCH USW

EINF	70850*	23626*	279345*	91452*
EU	56143	18568	204214	66993
FRANKR	2267	625	16025	4909
NIEDL	18660	6002	94326	30022
ITAL			999	291

Wichtigste Ursprungs- und Bestimmungs-Laender	MAI dt = 100kg	MAI 1000 DM	JAN./MAI dt = 100kg	JAN./MAI 1000 DM
IRLAND	1637	490	1537	490
DAENM	2188	1012	9211	4329
SPAN	1965	622	5257	1641
SCHWED	372	156	1568	572
FINNL	1881	623	5214	1918
OESTER	26482	8777	63340	20884
BELGI	182	60	2624	810
LUXEMB	709	201	3690	1011
NORWEG	490	259	2729	1395
SCHWZ	2024	977	8763	4060
POLEN	1870	749	7466	2848
TSCHE	3027	1015	17884	5840
SLOWAK	733	203	3825	1226
UNGARN	1307	408	5190	1436
RUMAEN	694	203	3185	744
BELARS	625	131	1900	380
RUSSLD	982	234	6266	1369
KASACH	586	117	3315	617
SLOWEN	1176	427	6861	2443
B HERZ	224	92	1549	522
JUGOSL	206	55	1417	305
KANADA			621	260
LIBAN	166	38	2851	658
AUSF	120235*	40413*	460948*	153685*
EU	108442	36195	384024	128672
FRANKR	2333	697	10762	3445
NIEDL	15465	5059	69279	22639
ITAL	28152	8993	115306	35777
G BRIT	379	79	2272	494
PORTUG			733	327
SPAN	2291	782	10584	3725
OESTER	59822	20585	174716	62113
BELGI			372	152
SCHWZ	98	43	643	276
POLEN	200	83	1072	411
SLOWAK	3540	1152	21287	5817
UNGARN			195	137
INDIEN	393	214	4347	1957
THAIL	1015	375	4928	1698
VIETN	353	106	734	218
CHINA	1505	424	5701	1458
REPKOR	3432	1369	28449	9711
JAPAN	516	205	3701	1515
HONGK	741	247	5625	1742
4101 22 00				
RIND KALBCROUPON USW FRISCH NASS GES				
EINF	2145*	272*	6491*	1222*
EU	1757	92	5528	774
NIEDL	3	11	1768	409
ITAL			237	165
OESTER	1754	81	3523	200
SCHWZ	388	180	963	448
AUSF	5775*	1500*	27847*	5668*
EU	5330	1407	26500	5450
FRANKR	238	189	1143	550
NIEDL	2043	446	10764	1927
ITAL	1017	404	4727	1268
SPAN	474	80	3768	603
OESTER	1322	242	5486	1012
4101 29 00				
AND RINDHAUT USW FRISCH NASS GESALZEN				
EINF	2683*	115*	6952*	608*
EU	2441	32	6439	446
BELGI			1289	322
TSCHE	242	83	469	140
AUSF	7711*	601*	34389*	2916*
EU	1268	227	8826	1557
FRANKR	2	2	1189	294
NIEDL	37	27	437	258
ITAL	992	181	3957	792
POLEN	4437	211	16070	726
HONGK	588	61	1960	207
4101 30 10				
RINDHAUT KALBFELL GETROCK TROCKGESALZ				
EINF	643*	229*	1215*	453*
EU			351	111
SCHWZ			193	91
TSCHE	550	203	550	203
AUSF	1027*	186*	3972*	808*
EU	1027	186	3972	808
NIEDL	1027	186	3972	808
4101 30 90				
RINDHAUT KALBFELL AND KONSERVIERT				
EINF	10262*	728*	33679*	2046*
EU	10262	728	33679	2046
G BRIT	3084	235	9749	682
SPAN	2521	149	6264	285
OESTER	4657	344	17666	1079
AUSF	2251*	128*	5339*	577*
EU	2251	128	3665	166
OESTER	2251	128	3589	150
SCHWZ			1490	259

Wichtigste Ursprungs- und Bestimmungs-Laender	MAI dt = 100kg	MAI 1000 DM	JAN./MAI dt = 100kg	JAN./MAI 1000 DM
INDIEN			184	152
4101 40 00				
HAUT FELL V PFERD AND EINHUFER ROH				
EINF	*	*	100*	28*
AUS LG				2
EU			100	22
AUSF	*	*	916*	204*
EU			916	204
FRANKR			830	196
4102 10 10				
SCHAFLAMMFELL ROH NICHTENTHAART				
	STUECK		STUECK	
EINF	3650*	22*	34913*	309*
GEW DT	166		1127	
EU	3650	22	8471	48
AUSTRL			20384	205
AUSF	62128*	780*	258169*	2316*
GEW DT	2797		12501	
PV			1861	10
EU	1077	7	21216	132
TUERK	40380	521	139761	1323
POLEN	16519	224	92568	817
4102 10 90				
SCHAFFELL ROH NICHTENTHAART				
	STUECK		STUECK	
EINF	46142*	279*	220985*	1860*
GEW DT	1867		8690	
EU	7814	44	18363	67
NORWEG	5683	47	59839	443
S AFR	19604	89	54904	253
USA			52214	860
AUSTRL	14843	97	29318	183
AUSF	50613*	466*	318104*	2050*
GEW DT	2387		14077	
PV	6142	43	16142	87
EU	17589	159	93337	717
SPAN	11289	111	71714	576
TUERK	17348	183	107739	725
POLEN	12855	109	103646	536
4102 21 00				
SCHAF/LAMMFELL ROH ENTHAART GEPICK				
	STUECK		STUECK	
EINF	14040*	495*	20467*	623*
GEW DT	130		192	
EU			3007	20
S AFR	14040	495	17460	603
AUSF	*	*	1*	10*
4102 29 00				
SCHAFFELL ROH ENTHAART AND KONSERV				
	STUECK		STUECK	
EINF	13242*	35*	131733*	202*
GEW DT	150		1345	
AUSF	*	*	493*	14*
GEW DT			2	
4103 10 10				
ZIEGEN/ZICKELFELL ROH FRISCH USW				
	STUECK		STUECK	
EINF	*	*	*	*
AUSF	1*	3*	1*	3*
4103 10 90				
ZIEGEN/ZICKELFELL ROH AND KONSERV				
	STUECK		STUECK	
EINF	*	*	*	*
AUSF	*	*	*	*

Wichtigste Ursprungs- und Bestimmungs-Laender	MAI dt = 100kg	MAI 1000 DM	JAN./MAI dt = 100kg	JAN./MAI 1000 DM
4103 20 00				
KRIECHTIERHAUT ROH FRISCH GESALZ USW				
	DT		DT	
EINF	35*	1477*	57*	2093*
EU	1	12	1	12
VIETN	16	722	23	1024
MALAYS	15	717	19	844
SINGAP			6	163
AUSF	38*	1627*	68*	2292*
EU	34	1604	58	2221
ITAL	34	1604	58	2221
4103 90 00				
HAUT FELL V AND TIER ROH FRISCH USW				
EINF	336*	192*	1246*	1460*
AUSTRL			500	1036
NEUSEE	332	186	507	331
AUSF	141*	20*	435*	81*
PV			101	28
EU				5
4104 10 10				
IND KIPSLED<4,5KG/ST NUR PFLZ GEGERBT				
EINF	*	*	*	*
AUSF	*	*	1*	7*
EU			1	7
4104 10 30				
RINDLEDER NUR CHROMGEGERBT NASS ZUSTD				
EINF	570*	285*	6129*	3290*
UKRAIN	342	158	4605	2364
BRASIL	22	13	422	209
ARGENT	198	109	1148	638
AUSF	20776*	9490*	28491*	13150*
PV			600	302
EU	20427	8970	25837	10536
FRANKR			473	161
NIEDL	711	188	1546	677
ITAL	8394	3686	10008	4039
SPAN	11322	5096	13400	5556
SCHWZ	278	379	1571	1983
POLEN	42	95	651	465
4104 10 91				
AND RINDLEDER OBERFL<2,6M NUR GEGERBT				
EINF	90*	340*	137*	664*
EU	60	74	60	79
POLEN	25	247	66	554
AUSF	89*	263*	446*	1079*
EU			4	21
SCHWZ			100	121
POLEN	56	135	189	466
4104 10 95				
BOXCALF AND BEARBEITET				
	M2		M2	
EINF	332*	13*	3320*	285*
GEW DT	1		33	
EU	332	13	3235	276
FRANKR	332	13	3212	273
AUSF	19694*	2227*	84572*	8622*
GEW DT	184		797	
EU	8828	950	49890	4927
FRANKR	1284	170	12343	1473
ITAL	3883	287	20293	1446
G BRIT	3411	471	15168	1795
USA	6310	891	18598	2357
REPKOR	1379	89	5343	376
JAPAN	1522	166	3184	339
HONGK	437	55	2190	243
4104 10 99				
AND RIND/KALBLEDER AND BEARBEITET				
	M2		M2	
EINF	16885*	593*	67357*	3114*
GEW DT	99		480	
EU	13095	495	53040	2772
FRANKR	4633	106	8343	377
ITAL	5568	309	35435	1913

Wichtigste Ursprungs- und Bestimmungs-Laender	MAI 2000 dt = 100kg	MAI 2000 1000 DM	JAN./MAI 2000 dt = 100kg	JAN./MAI 2000 1000 DM
SPAN	2849	79	6222	289
OESTER			1677	161
BANGLA	464	16	5188	122
AUSF	21935*	1833*	117777*	9979*
GEW DT	208		1151	
PV	670	26	2200	80
EU	9845	1033	68318	7464
FRANKR	3049	423	29659	3807
NIEDL	286	36	2862	291
ITAL	2144	211	11063	1087
G BRIT	401	33	7089	653
SPAN	2548	177	12405	1072
BELGI	1227	143	4095	475
POLEN	1150	47	6134	229
TSCHE	1781	79	6412	194
USA	2467	295	9583	1001
JAPAN	1620	164	2322	239
4104 21 00				
RINDLEDER PFLZ VORGEGERBT N ZUGERICHT				
	DT		DT	
EINF	434*	529*	1166*	1584*
EU	11	86	120	542
ITAL	11	86	117	533
UKRAIN	111	104	400	283
USA	124	164	128	170
ARGENT			220	234
INDIEN			89	108
INDONE	188	175	188	175
AUSF	153*	468*	602*	1938*
PV	25	73	93	317
EU	95	236	354	1012
ITAL	83	159	290	598
JUGOSL	25	73	86	282
HONGK			44	116
4104 22 10				
AND RINDLEDER NUR CHROMGEGERBT NASS				
EINF	7147*	3667*	25615*	12080*
EU	2208	724	9469	3408
FRANKR	601	187	2072	718
NIEDL	930	256	4614	1209
ITAL			872	642
G BRIT			226	89
DAENM	278	92	290	103
SPAN	275	94	1025	416
SCHWED			210	124
BELGI	124	95	161	107
POLEN	433	169	665	272
TSCHE	192	175	272	218
SLOWAK	2433	1404	10998	5528
UKRAIN	1464	888	2690	1566
BELARS	165	106	165	106
USA	1	2	195	227
BRASIL			219	188
INDONE	188	182	554	419
AUSF	17787*	17477*	74546*	63629*
EV			105	237
PV			13	13
EU	8841	6200	36648	21683
NIEDL	3189	1179	14055	5773
ITAL	2481	1093	8503	3008
G BRIT	470	506	1746	1227
SPAN	614	368	5007	2468
SCHWED	89	76	89	76
OESTER	1894	2911	5530	8665
BELGI			162	104
NORWEG	199	271	845	582
POLEN	2525	4725	10158	19236
TSCHE	152	40	1083	217
SLOWAK	380	209	1725	958
S AFR	1100	1175	3960	3674
USA	1305	1779	5293	7256
BRASIL	207	175	207	175
INDIEN	10	11	509	393
THAIL			374	323
INDONE	97	138	97	136
SINGAP	445	105	5880	1271
CHINA	195	165	589	527
JAPAN	2147	2264	4924	5097
HONGK			1565	1547
NEUSEE	154	230	494	467
4104 22 90				
AND RINDLEDER USW AND VORGEGERBT				
EINF	9*	38*	536*	1609*
EV			3	7
EU	3	19	95	237
AETHIO			149	190
BRASIL		2	133	344
ARGENT			104	648
AUSF	226*	858*	1022*	3533*
PV			16	81
EU	2	6	342	530
OESTER			196	253
BELGI			64	139
TSCHE	62	233	282	1052
UNGARN	10	38	70	247
USA	9	88	131	908
HONGK	136	459	141	482
4104 29 00				
ROSSLEDER USW GEGERBT NICHT ZUGERICHT				
EINF	39*	97*	654*	1952*
LV			12	67
EU	13	59	66	307
SLOWEN	26	37	188	489
BRASIL			296	761
ARGENT			32	142
BANGLA			46	140
AUSF	21*	75*	150*	726*
PV		4		4
EU		1	38	155
TUERK			10	96
RUSSLD			27	147
4104 31 11				
RIND/KALBSOHLENVOLLEDER				
EINF	236*	441*	1304*	2167*
EU	171	257	991	1468
ITAL	120	177	802	1165
SCHWZ	38	148	139	485
ARGENT			120	129
AUSF	68*	152*	498*	1003*
PV	3	12	15	33
EU	21	78	157	502
USA			70	115
4104 31 19				
AND RIND/KALBVOLLEDER				
EINF	3688*	14459*	19874*	83018*
PV	6	26	10	40
AUS LG			467	892
EU	2816	11387	15224	67093
FRANKR	33	60	280	455
NIEDL	46	132	1044	4974
ITAL	1706	8621	9234	41144
G BRIT	168	168	519	845
DAENM	108	229	108	229
SPAN	72	265	410	1123
SCHWED	407	94	956	319
OESTER	260	1777	2579	17710
BELGI	1	4	79	250
SCHWZ	80	295	439	1167
TUERK	8	12	61	117
POLEN	177	1013	884	5306
TSCHE	33	55	167	334
UNGARN	4	15	89	205
BRASIL	108	219	392	835
URUGU		1	79	120
PAKIST	72	520	460	2786
INDIEN	363	790	1508	2807
THAIL			218	524
INDONE	24	127	324	1367
AUSF	6427*	27809*	28434*	112401*
PV	275	1095	1607	6452
EU	1195	6952	4803	24150
FRANKR	260	1048	1236	3960
NIEDL	97	515	418	2198
ITAL	107	358	341	1134
G BRIT	153	651	656	2783
DAENM	20	124	101	578
PORTUG	267	2250	993	7669
SPAN	7	16	36	215
FINNL	67	251	418	1526
OESTER	185	1570	478	3490
BELGI	32	164	115	558
SCHWZ	163	947	669	3759
MALTA	232	1883	1007	8377
TUERK	3	10	62	230
POLEN	1992	7972	8850	35953
TSCHE	343	1455	2216	5299
SLOWAK	152	501	869	2648
UNGARN	392	2255	1848	10576
RUMAEN	12	101	62	491
UKRAIN	2	20	21	212
BELARS	95	412	355	1665
SLOWEN	34	77	145	535
KROAT	46	490	264	2299
JUGOSL			65	157
TUNES	69	315	224	1007
USA	305	2158	831	6177
KANADA	80	532	197	1302
ISRAEL	1	3	86	214
INDIEN	93	499	344	1422
THAIL	34	244	58	432
INDONE	19	186	169	638
REPKOR			134	440
HONGK	1139	657	4932	2421
AUSTRL	3	19	56	234
4104 31 30				
RIND- UND KALBLEDER NARBENSPALT				
	M2		M2	
EINF	1047770*	39924*	5537771*	205567*
GEW DT	9809		51138	
EV	31340	1979	119267	7113
PV	3842	168	17053	718
AUS LG	26119	618	96076	2157
EU	663698	28364	3568268	145623
FRANKR	4715	104	27017	897
NIEDL	23864	831	91298	3207
ITAL	501377	19995	2780598	104460
G BRIT	10376	800	35062	2839
IRLAND	271	11	12228	583
DAENM	9079	446	63658	2712
GRIECH	956	30	14726	539
PORTUG	12726	728	31739	1801
SPAN	11033	418	102648	4733
SCHWED	10548	313	32657	1235
OESTER	74789	4538	359959	22100
BELGI	3964	150	16678	517
NORWEG	3945	54	9024	223
SCHWZ	6276	286	23550	1179
TUERK	25342	214	121092	978
LITAU	4853	110	28946	652
POLEN	122683	2689	688624	14972
TSCHE	15604	45	30597	192
SLOWAK	1864	81	9401	531
UNGARN	7720	372	47575	4853
SLOWEN	1576	26	6229	261
USA	451	9	24128	694
MEXIKO	21539	1440	113069	6828
BRASIL	16437	462	252818	6322
URUGU	65585	3437	252913	12624
ARGENT	23262	401	110002	2571
PAKIST	1358	35	16121	464
INDIEN	37500	713	140228	2918
BANGLA	4935	157	24406	625
INDONE	6312	263	21514	913
SINGAP	10	3	5176	191
TAIWAN	2880	81	2925	82
AUSTRL	9801	539	19836	1504
AUSF	1451124*	52597*	6474018*	243271*
GEW DT	13130		58884	
PV	148485	6551	623760	27182
EU	156976	11918	925612	64716
FRANKR	22379	1325	100063	5548
NIEDL	5504	307	50928	2222
ITAL	24278	1060	81494	4299
G BRIT	3039	251	20827	1432
DAENM	10	1	12128	628
PORTUG	53170	3954	381126	25365
OESTER	45079	4712	258072	23932
BELGI	3038	283	10117	810
SCHWZ	6656	271	32131	1714
MALTA	3592	253	17411	1062
TUERK	995	60	9169	329
POLEN	283098	10381	1123034	41006
TSCHE	50150	3065	220716	10582
SLOWAK	46558	1709	188377	7058
UNGARN	218707	11047	965269	48909
RUMAEN	22949	974	78318	3277
UKRAIN	10533	346	14423	467
BELARS	1476	39	6106	182
MOLDAU	16841	491	64815	2043
RUSSLD	3872	233	11528	479
SLOWEN	7732	345	33141	1743
KROAT	25634	1259	100474	5097
B HERZ			8060	376
JUGOSL	3349	155	9443	366
MAROKK	20467	442	116540	2404
TUNES	44131	1706	177535	7514
USA	35871	1628	357851	16013
KANADA	3603	143	14771	576
MEXIKO	254	10	8760	454
ARGENT			5065	142
INDIEN	10047	549	53227	1460
THAIL	1471	49	46013	2743
VIETN	31011	1001	133974	4086
INDONE	4541	189	24537	803
MALAYS	48113	1737	160354	5827
SINGAP	5090	204	35893	1441
PHILIP	181	7	4721	216
CHINA	98890	447	684634	3513
REPKOR	2529	88	6244	229
JAPAN	1434	83	8313	590
HONGK	277204	1514	791015	4645
4104 31 90				
VOLLEDER NARBENSPALT V ROSS USW				
	M2		M2	
EINF	1912*	158*	5084*	362*
GEW DT	24		46	
EU	1636	115	4717	316
ITAL	1636	115	2624	213
AUSF	2474*	51*	4724*	89*
GEW DT	19		31	
EU			9	1
4104 39 10				
ANDERES RIND- UND KALBLEDER				
	M2		M2	
EINF	420064*	13143*	2154400*	67893*

Wichtigste Ursprungs- und Bestimmungs-Laender	MAI 2000 dt = 100kg	MAI 2000 1000 DM	JAN./MAI 2000 dt = 100kg	JAN./MAI 2000 1000 DM
GEW DT	3747		18346	
PV			1209	58
AUS LG	3582	119	12019	363
EU	319691	10592	1755604	56701
FRANKR	6259	113	42492	973
NIEDL	26600	884	114942	3909
ITAL	261645	8597	1482880	46653
PORTUG	2165	88	8648	337
SCHWED			30282	1540
OESTER	15674	682	36206	2188
BELGI	7255	222	34888	1008
SCHWZ	2816	118	12628	625
POLEN	20167	458	86746	1901
TSCHE	7703	118	19358	296
SLOWAK	19259	736	65747	2458
UNGARN	5369	132	19203	644
BRASIL	7527	247	24836	885
ARGENT	70	1	8240	431
PAKIST	3467	92	12015	307
INDIEN	13800	235	92082	2237
BANGLA	8880	219	21716	654
THAIL	3573	95	10050	249
AUSF	573721*	11772*	3074936*	45924*
GEW DT	3895		20384	
PV	51660	1811	219527	7541
EU	34720	1088	206564	5490
FRANKR	1971	221	10707	404
NIEDL	986	49	21456	490
ITAL	18429	339	88979	1674
G BRIT	10	1	6940	261
DAENM	231	14	5253	222
PORTUG	10590	383	50544	1753
OESTER	825	37	10193	347
NORWEG	3758	187	13397	666
SCHWZ	6897	291	37337	1763
MALTA	21822	662	84471	2528
POLEN	45593	946	123888	2986
TSCHE	18434	356	66096	1728
SLOWAK	7073	128	56020	826
UNGARN	57552	1740	261835	6338
RUMAEN	22905	791	122552	4256
BELARS	24715	465	61368	1250
RUSSLD	4299	113	7164	186
SLOWEN	4197	173	19820	744
KROAT	16221	648	53969	1935
MAZED	1151	29	11834	344
TUNES	15764	689	45189	1899
USA	39969	1910	125433	5630
PAKIST	11733	75	11733	75
INDIEN	1314	28	21744	926
THAIL	6690	457	11742	810
PHILIP	3331	137	4873	199
CHINA	920	29	127003	496
JAPAN	402	6	242568	419
HONGK	217381	597	1295028	3244
AUSTRL	2026	59	20219	463
4104 39 90				
AND ROSSLEDER LEDER V AND EINHUFER				
	M2		M2	
EINF	1048*	64*	2824*	192*
GEW DT	9		21	
EU			1611	109
AUSF	2559*	37*	22837*	227*
GEW DT	12		205	
EU	25	4	463	23
4105 11 10				
LEDER V IND METIS PFLZ VORGEGERBT				
	DT		DT	
EINF	*	*	*	*
AUSF	*	*	*	*
4105 11 91				
SCHAF/LAMMVOLLEDER PFLZ VORGEGERBT				
EINF	2*	16*	18*	181*
TUERK	2	16	18	181
AUSF	*	*	*	3*
4105 11 99				
SCHAF/LAMMSPALTLED PFLZ VORGEGERBT				
EINF	*	*	*	3*
EU				3
AUSF	*	*	*	5*
PV				5
4105 12 10				
SCHAF/LAMMVOLLEDER AND VORGEGERBT				
EINF	*	*	13*	47*
EU				7

Wichtigste Ursprungs- und Bestimmungs-Laender	MAI 2000 dt = 100kg	MAI 2000 1000 DM	JAN./MAI 2000 dt = 100kg	JAN./MAI 2000 1000 DM
AUSF	8*	126*	33*	371*
PV	2	17	22	154
EU		11		47
4105 12 90				
SCHAF/LAMMSPALTLED AND VORGEGERBT				
EINF	*	*	5*	33*
EU			5	33
AUSF	68*	32*	69*	51*
EU		2	1	21
4105 19 10				
AND SCHAF/LAMMVOLLEDER GEGERBT				
EINF	1*	8*	4*	38*
EU			1	6
AUSF	*	2*	1*	17*
4105 19 90				
AND SCHAF/LAMMSPALTLEDER GEGERBT				
EINF	35*	543*	99*	1343*
EU	29	487	72	1107
ITAL	29	487	71	1098
TUERK	4	35	25	210
AUSF	14*	135*	38*	350*
PV	7	114	19	333
BULGAR	5	95	19	304
4105 20 00				
SCHAF/LAMMPERGAMENTLEDER ZUGERICHT				
	M2		M2	
EINF	129555*	4173*	488988*	15076*
GEW DT	544		2134	
PV	659	46	710	49
AUS LG	2697	135	2697	135
EU	114992	3582	443764	13558
FRANKR	51480	912	212554	4183
ITAL	41837	1519	151432	5051
G BRIT	2089	84	7671	258
SPAN	19257	1055	67697	3931
TUERK	2175	99	4294	143
INDIEN	5473	185	23680	751
INDONE	3036	144	5312	226
AUSF	126889*	5198*	392552*	15236*
GEW DT	577		1772	
PV	12967	740	50458	2455
EU	15385	815	41477	2381
PORTUG	6203	416	20468	1303
SPAN			1775	94
OESTER	5061	248	11643	593
POLEN	40632	1072	117127	2938
TSCHE	10570	487	21152	1049
SLOWAK			18210	259
UNGARN	25744	1259	80463	3644
RUMAEN	7681	365	12279	563
RUSSLD			4223	116
SLOWEN	12407	564	25286	1518
KROAT	1194	40	13719	574
INDIEN	1879	88	6618	305
THAIL	2055	196	4964	464
CHINA	3464	80	12297	320
HONGK	2514	80	11056	404
4106 11 10				
LEDER V IND ZIEGEN PFLZ VORGEGERBT				
	DT		DT	
EINF	*	*	53*	50*
AUSF	*	*	*	*
4106 11 90				
ZIEGEN/ZICKELLEDER PFLZ VORGEGERBT				
EINF	21*	58*	250*	675*
PAKIST	21	58	241	647
AUSF	*	1*	1*	16*
4106 12 00				
ZIEGEN/ZICKELLEDER AND VORGEGERBT				
EINF	86*	264*	898*	1766*
EU				3
SYRIEN			466	312

Wichtigste Ursprungs- und Bestimmungs-Laender	MAI 2000 dt = 100kg	MAI 2000 1000 DM	JAN./MAI 2000 dt = 100kg	JAN./MAI 2000 1000 DM
PAKIST			93	320
INDIEN	45	188	290	1012
MONGOL	41	76	49	118
AUSF	3*	25*	11*	109*
PV	2	15	7	54
4106 19 00				
AND ZIEGEN/ZICKELLEDER GEGERBT				
EINF	21*	88*	261*	1069*
PV				6
EU			3	34
PAKIST	9	42	158	666
INDIEN	7	20	56	217
AUSF	130*	631*	781*	3222*
PV	87	365	643	2410
EU	5	10	11	42
POLEN	90	397	676	2581
UNGARN	35	211	92	568
4106 20 00				
ZIEGE-USW PERGAMENTLEDER ZUGERICHT				
	M2		M2	
EINF	123605*	4043*	491412*	15780*
GEW DT	566		2299	
PV	166	4	923	21
AUS LG	7823	215	8040	219
EU	17640	1127	70066	3619
FRANKR	267	7	4795	174
ITAL	12662	853	52210	2702
SPAN	2896	167	7261	407
OESTER	1815	100	5148	265
TUERK	2177	89	3601	138
TSCHE	1	2	3276	101
PAKIST	41093	1092	221078	6789
INDIEN	57102	1542	180093	4748
JAPAN	1533	78	1533	78
AUSF	90036*	2764*	406111*	13410*
GEW DT	402		1882	
PV	7015	222	61152	2228
EU	55822	1587	199068	6226
ITAL			24884	1088
G BRIT	174	4	1604	108
PORTUG	35559	900	102328	2450
OESTER	13838	561	56833	2256
SCHWZ	1167	56	7072	276
POLEN	3638	53	31179	622
TSCHE	5802	187	25384	883
UNGARN	8778	274	47848	1698
RUMAEN	1096	36	9522	346
UKRAIN	2234	102	31764	1442
SLOWEN	2853	164	6146	355
KROAT	3014	127	12073	374
B HERZ	2450	39	5757	150
ARGENT			2260	80
INDONE	205	16	4735	205
4107 10 10				
SCHWEINELEDER NUR GEGERBT				
	DT		DT	
EINF	21*	176*	137*	664*
PERU	21	164	55	431
TAIWAN		7	22	99
AUSF	18*	80*	182*	365*
PV			4	24
EU			1	12
4107 10 90				
ANDERES SCHWEINELEDER				
	M2		M2	
EINF	170744*	2435*	817766*	10411*
GEW DT	765		3559	
PV	760	10	1405	18
AUS LG	30660	418	110270	1391
EU	27292	433	82371	1273
FRANKR	19693	201	35396	485
ITAL	5740	195	19679	672
POLEN	41349	595	201459	2751
SLOWEN	3704	76	16718	254
BRASIL			8318	95
PHILIP	40782	521	230127	2441
CHINA	13961	180	46859	578
JAPAN	3226	59	18781	245
TAIWAN	37795	537	206509	2431
AUSF	195029*	2984*	776024*	11611*
GEW DT	867		3545	
PV	7449	170	45344	882

Wichtigste Ursprungs- und Bestimmungs-Laender	MAI 2000 dt - 100kg	MAI 2000 1000 DM	JAN./MAI 2000 dt - 100kg	JAN./MAI 2000 1000 DM
EU	100379	1703	370082	6072
FRANKR	43084	631	129893	1797
ITAL	3362	78	9645	225
PORTUG	44955	760	200722	3464
OESTER	4434	68	18346	290
POLEN	5206	82	28600	449
TSCHE	6862	87	30096	408
SLOWAK	953	14	16951	242
UNGARN	39464	648	153464	2482
RUMAEN	10887	130	34223	386
KROAT	3217	45	14069	205
TUNES	5231	62	22036	274
PHILIP			16770	212

4107 21 00

KRIECHTIERLEDER PFLANZL VORGEGERBT

	DT		DT	
EINF	*	*	*	*
AUSF	*	*	*	*

4107 29 10

KRIECHTIERLEDER NUR GEGERBT

EINF	20*	909*	136*	4484*
KOLUMB			22	170
PARAGU	6	268	22	756
ARGENT			21	689
INDONE	11	558	19	838
MALAYS	3	86	28	1195
SINGAP			23	791
AUSF	31*	1274*	149*	4872*
EU	31	1255	148	4833
ITAL	31	1255	148	4833

4107 29 90

ANDERES KRIECHTIERLEDER

EINF	12*	636*	20*	1692*
EU	1	109	5	531
ITAL	1	109	5	468
ARGENT	11	479	15	944
AUSF	1*	102*	5*	309*
PV		11		11
EU	1	88	5	256
ITAL	1	88	5	256

4107 90 10

LEDER V AND TIEREN NUR GEGERBT

EINF	33*	173*	160*	1268*
EU	2	21	55	508
ITAL			10	118
OESTER	2	20	45	389
USA	10	108	48	446
ARGENT			19	122
AUSF	3*	64*	5*	91*

4107 90 90

ANDERES LEDER V ANDEREN TIEREN

	M2		M2	
EINF	7009*	760*	36977*	2691*
GEW DT	47		223	
EU	2367	123	8802	499
S AFR	487	217	1914	626
AUSTRL	3637	367	17995	1157
AUSF	13088*	873*	56870*	4293*
GEW DT	119		437	
PV			955	51
EU	332	37	4480	708
ITAL			1551	495
UNGARN	1491	58	4252	260
KROAT	38	2	19585	1417
B HERZ	8806	633	20700	1484

4108 00 10

SAEMISCHLEDER V SCHAFEN U LAEMMERN

	DT		DT	
EINF	48*	285*	238*	1596*
EU	48	281	229	1533
NIEDL	9	65	69	403
SPAN			16	99
BELGI	35	180	125	885
AUSF	2*	35*	15*	87*
EU	1	17	1	39

Wichtigste Ursprungs- und Bestimmungs-Laender	MAI 2000 dt - 100kg	MAI 2000 1000 DM	JAN./MAI 2000 dt - 100kg	JAN./MAI 2000 1000 DM
4108 00 90				
SAEMISCHLEDER V ANDEREN TIEREN				
EINF	26*	248*	188*	1011*
AUS LG			47	55
EU	25	222	111	637
ITAL	19	204	55	411
SPAN	5	15	47	137
CHINA			68	207
AUSF	3*	25*	50*	305*
PV			1	10
EU				5
TSCHE	1	4	30	122
4109 00 00				
LACKLEDER FOLIENKASCH METALLIS LED				
	M2		M2	
EINF	55969*	3218*	176093*	9152*
GEW DT	455		1437	
AUS LG	56	2	107	4
EU	55877	3214	174897	9104
ITAL	49643	3111	168099	8971
SPAN	6234	103	6234	103
AUSF	45036*	2419*	150336*	7720*
GEW DT	355		1229	
PV	10423	540	43347	2335
EU	24582	1364	51505	2809
PORTUG	23531	1303	48229	2613
OESTER	1051	61	3276	196
TSCHE	3500	187	24024	1025
SLOWAK	1946	92	11381	566
UNGARN	6722	382	25867	1491
KROAT	2413	131	4534	241
INDIEN	2423	133	9449	528
INDONE			6648	382
4110 00 00				
LEDERSCHNITZEL ABFALL SPAN PULVER USW				
	DT		DT	
EINF	15843*	629*	49874*	2196*
PV			21	1
EU	11665	358	35937	1212
ITAL	6712	226	20043	796
SPAN	1225	58	5141	232
POLEN	367	46	2562	283
USA	1605	89	2559	142
AUSF	6363*	224*	22613*	1183*
PV			3	7
EU	6226	173	21279	491
NIEDL	3662	103	9689	276
HONGK	126	39	1031	565
4111 00 00				
REKONSTITUIERT LEDER GRUNDL LEDER USW				
EINF	81*	78*	959*	794*
EU	18	7	558	448
ITAL	17	5	215	306
SINGAP			98	124
AUSF	18021*	6313*	71502*	25032*
PV	17	14	25	23
EU	11255	3398	45495	14161
FRANKR	209	79	1110	480
NIEDL	92	78	646	425
ITAL	6121	1766	27510	8002
G BRIT	221	113	1261	709
PORTUG	1200	267	3749	905
SPAN	2321	805	6536	2196
OESTER	1050	266	4101	1145
SCHWZ	67	54	301	219
TUERK	56	82	1357	853
POLEN	221	43	1086	267
SLOWEN	302	90	746	359
USA	1074	716	4581	2932
MEXIKO	187	98	205	109
BRASIL	598	238	1195	542
INDIEN			260	104
CHINA	126	146	171	164
REPKOR	1040	275	4232	1061
JAPAN	812	208	2862	798
TAIWAN	482	170	1088	373
HONGK	197	255	1052	654

Wichtigste Ursprungs- und Bestimmungs-Laender	MAI 2000 dt - 100kg	MAI 2000 1000 DM	JAN./MAI 2000 dt - 100kg	JAN./MAI 2000 1000 DM
KAPITEL 42				
LEDERWAREN; SATTLERWAREN; REISEARTIKEL, HANDTASCHEN UND AEHNLICHE BEHAELTNISSE; WAREN AUS DAERMEN				
4201 00 00				
SATTLERWAREN FUER TIERE				
EINF	2995*	8175*	12342*	35157*
EV		11		19
LV			1	14
PV	118	310	352	938
AUS LG			1	3
EU	227	1076	1574	7227
NIEDL	10	22	166	444
ITAL	80	340	457	1861
G BRIT	47	283	449	3005
IRLAND	17	85	73	317
SPAN	36	243	137	958
OESTER	16	32	106	192
SCHWZ	30	339	105	1166
MALTA	22	207	78	682
POLEN	144	176	708	803
TSCHE	47	210	192	714
UNGARN	89	166	235	447
RUMAEN	123	354	485	1366
USA	173	1106	924	5475
PARAGU	10	50	59	331
ARGENT	21	142	108	723
PAKIST	94	128	215	341
INDIEN	760	1655	4103	8288
VIETN	61	324	155	794
CHINA	489	872	1441	2639
REPKOR		1	62	174
TAIWAN	619	1073	1692	3181
AUSTRL	11	103	31	266
AUSF	2845*	9147*	11681*	39638*
EU	1277	3546	6340	19620
FRANKR	166	553	819	2918
NIEDL	223	734	1303	4324
ITAL	339	220	974	1188
G BRIT	84	303	703	2143
DAENM	72	349	313	1630
SPAN	58	234	331	1140
SCHWED	112	306	383	1093
FINNL	15	74	174	537
OESTER	120	400	847	2353
BELGI	61	282	337	1855
NORWEG	31	144	79	344
SCHWZ	115	700	539	2893
MALTA	10	61	52	318
POLEN	17	75	58	266
TSCHE	17	71	86	322
USA	1247	3802	3756	12311
KANADA	17	95	204	884
ISRAEL	31	132	48	206
JAPAN	12	154	185	1117
4202 11 10				
AKTENKOFFER USW AUS LEDER USW				
	STUECK		STUECK	
EINF	48193*	3327*	222216*	14905*
GEW DT	752		3472	
PV	870	90	4710	491
AUS LG	1752	44	8828	292
EU	2872	458	19430	3047
FRANKR	85	25	2591	567
ITAL	1788	346	6580	1082
G BRIT	21	7	2110	798
BELGI	8	1	1820	254
TUERK	230	50	4361	227
POLEN	1523	126	7362	550
TSCHE	3461	217	11244	1364
USA	574	79	2181	367
INDIEN	4197	218	22385	1000
THAIL	100	8	4544	234
VIETN	2014	109	2602	118
CHINA	22502	1463	114726	6333
REPKOR	770	23	3108	172
HONGK	5498	338	10612	609
AUSF	13163*	1541*	111298*	8159*
GEW DT	169		1159	
EU	5759	575	42331	3400
FRANKR	1557	108	9102	648
NIEDL	573	86	4174	477
ITAL	55	12	2907	167
DAENM	783	81	4446	364
SPAN	205	35	1638	207
OESTER	1406	96	11594	673
BELGI	562	71	5402	491
SCHWZ	1696	178	7668	824
POLEN	145	16	34122	207
RUSSLD	392	44	2737	306
JORDAN			886	78
A EMIR	1122	117	1309	184
JAPAN	1382	239	8390	1529
4202 11 90				
REISE- HANDKOFFER USW AUS LEDER				
	DT		DT	
EINF	767*	2080*	3149*	9409*

Wichtigste Ursprungs- und Bestimmungs-Laender	MAI	2000	JAN./MAI	2000
	dt = 100kg	1000 DM	dt = 100kg	1000 DM
EV				4
PV			2	14
AUS LG	22	43	109	234
EU	269	638	730	2301
FRANKR	2	41	35	334
NIEDL	234	332	573	1004
ITAL	21	215	42	550
G BRIT	1	21	48	160
SCHWZ	19	300	53	1511
MALTA	60	217	134	475
TUERK	16	99	114	685
TSCHE	111	143	220	271
SLOWAK	48	75	397	644
USA	22	132	86	670
PAKIST	17	45	127	206
INDIEN	18	54	118	415
CHINA	178	330	1054	1804
AUSF	43*	362*	837*	4192*
PV			5	4
EU	30	227	681	2965
FRANKR	6	34	146	371
NIEDL	4	44	94	741
G BRIT	5	43	30	320
SPAN	1	7	44	171
OESTER	3	30	67	493
BELGI	10	42	95	324
RUSSLD	2	19	27	166

4202 12 11

AKTENKOFFER USW KUNSTSTFOLIE SPST

	STUECK		STUECK	
EINF	115205*	1721*	582603*	8825*
GEW DT	1674		7884	
AUS LG	34000	267	90898	1084
EU	1829	62	17256	516
SCHWZ	50	1	4598	87
TSCHE	13853	209	39814	546
INDONE	3444	50	20490	250
CHINA	92233	1310	450525	6711
TAIWAN	71	6	30324	382
AUSF	11572*	388*	75252*	2047*
GEW DT	158		924	
PV	1072	19	11602	62
EU	4274	166	28930	914
OESTER	662	26	5000	274
SCHWZ	805	25	8438	248
TSCHE	1904	36	22907	287

4202 12 19

REISE- HANDKOFFER USW KUNSTSTFOLIE

	DT		DT	
EINF	1060*	1752*	5316*	7534*
EV			8	10
PV	26	44	86	137
AUS LG	18	25	107	132
EU	417	878	1427	3412
FRANKR	112	533	346	1804
G BRIT	250	265	795	1075
TUERK	73	105	474	556
TSCHE	175	97	688	361
USA	19	89	62	255
CHINA	225	314	2082	1922
AUSF	189*	548*	862*	3654*
EU	120	222	702	2890
FRANKR	8	32	120	1025
G BRIT	3	30	220	1044
OESTER	93	99	154	338
SCHWZ	30	77	59	227

4202 12 50

DOKUMENTKOFFER USW FORMGEPR KSTF

EINF	10279*	9215*	51069*	50872*
EV				11
AUS LG	2423	1751	4773	4022
EU	2254	2084	22650	25340
FRANKR	171	156	693	644
NIEDL	53	115	605	965
ITAL	690	515	1803	1970
G BRIT	20	277	219	818
IRLAND	1035	477	5161	2319
SPAN	237	456	1746	1638
BELGI	8	20	12297	16755
SCHWZ	156	273	2493	2105
POLEN	114	151	294	402
TSCHE	124	329	957	796
USA	25	116	336	842
ISRAEL	156	62	932	424
INDIEN	67	122	258	342
INDONE	2519	1997	7738	6098
CHINA	4015	3053	12124	10418
JAPAN	7	52	39	276
TAIWAN	828	931	3011	3233
AUSF	1651*	2608*	6551*	10233*
PV	36	50	104	158
EU	1192	1766	4627	6488
FRANKR	149	296	501	881
NIEDL	497	354	2310	1918
ITAL	153	367	327	840
G BRIT	128	257	320	538
DAENM	40	81	302	514
SPAN	30	77	82	215
OESTER	115	169	421	743
BELGI	32	42	131	281
SCHWZ	57	189	700	1113
POLEN	42	69	174	303
RUSSLD	46	108	53	142
USA	80	86	162	379
ISRAEL	38	32	148	133
JAPAN	17	70	70	310

4202 12 91

AKTENKOFFER USW VULKANFIEBER USW

	STUECK		STUECK	
EINF	356335*	5516*	2095916*	29412*
GEW DT	3661		19307	
PV	4020	27	5580	38
AUS LG	21042	244	176442	1740
EU	4119	204	230842	1599
NIEDL	2195	126	223145	1168
ITAL	601	20	3213	258
MALTA	9600	255	57134	1544
TSCHE	5514	48	35878	573
SLOWAK			9396	172
VIETN	18094	795	141750	5010
CHINA	308808	4055	1550941	19493
JAPAN	205	12	9102	300
TAIWAN			29068	193
HONGK	9130	119	14667	182
AUSF	43481*	978*	168208*	4219*
GEW DT	408		1580	
PV	3560	21	5270	37
EU	15452	381	73174	2191
FRANKR	1260	23	10175	185
OESTER	2738	85	17575	682
BELGI	1890	92	5832	409
SCHWZ	10070	321	36662	1018
TSCHE	6777	88	16009	266

4202 12 99

REISE/HANDKOFFER USW VULKFIBER USW

	DT		DT	
EINF	31559*	20970*	99437*	69738*
PV	1024	1173	6382	7074
AUS LG	2091	1591	5804	4447
EU	1141	786	2392	2337
FRANKR	2	16	440	316
NIEDL	221	343	537	524
ITAL	903	410	1161	1020
BELGI	7	5	188	322
TUERK			225	139
TSCHE	38	32	270	197
UNGARN	28	61	417	671
RUMAEN	363	149	2043	911
BULGAR	257	132	1727	863
MOLDAU	668	693	5069	5192
JUGOSL	329	420	939	1259
S AFR	131	95	131	95
USA	64	634	264	2280
VIETN	588	707	833	1216
CHINA	27570	16976	84471	53677
HONGK	106	97	160	222
AUSF	1460*	2471*	4834*	9758*
EU	936	1503	3202	6457
FRANKR	15	117	309	738
NIEDL	23	213	313	727
ITAL	42	136	170	528
DAENM	2	11	49	169
GRIECH	20	61	64	202
OESTER	761	869	1849	2678
BELGI	9	66	98	373
SCHWZ	244	516	768	1642
POLEN	48	105	129	281
UNGARN	19	94	35	117

4202 19 10

REISE/HANDKOFFER USW AUS ALUMINIUM

EINF	2560*	3494*	10563*	12831*
PV			41	53
AUS LG	99	126	572	758
EU	19	31	215	585
NIEDL	8	13	88	151
BELGI			54	307
UNGARN	57	82	344	532
CHINA	2340	3100	9076	10205
TAIWAN	99	156	535	866
HONGK			226	228
AUSF	277*	997*	1872*	6220*
EU	197	467	1363	3260
FRANKR	29	67	129	311
NIEDL	21	61	238	592
G BRIT	13	39	173	351
SPAN	15	26	158	236
FINNL	1	2	29	315
OESTER	77	141	305	672
SCHWZ	42	269	193	874
TUNES			1	137
USA	1	5	51	253
JAPAN	3	26	145	892
HONGK			10	88

4202 19 90

REISE/HANDKOFFER USW AUS AND STOFFEN

EINF	2124*	1550*	11516*	7242*
AUS LG	31	46	85	116
EU	186	189	1422	1019
FRANKR	162	108	1215	627
POLEN	191	48	2227	800
TSCHE	283	337	728	783
UNGARN	434	127	1858	582
ISRAEL	247	214	1193	792
SRILAN			111	184
CHINA	516	444	3173	2570
AUSF	135*	250*	1693*	2531*
PV	4	4	4	4
EU	68	122	1432	1577
FRANKR	8	19	185	229
NIEDL	7	18	351	362
OESTER	8	18	156	326
BELGI	9	17	260	316

4202 21 00

HANDTASCHEN AUSSENSEITE LEDER USW

	STUECK		STUECK	
EINF	416694*	10893*	2327362*	70719*
GEW DT	2169		11654	
LV	4	5	37	86
PV	9052	392	47661	2321
AUS LG	3615	100	54938	1642
EU	133081	4489	683829	32036
FRANKR	2681	325	15412	2100
NIEDL	15158	102	45185	658
ITAL	110249	3967	612592	28932
TUERK	27813	356	101832	1059
RUMAEN	10772	266	39315	1007
SLOWEN	732	61	6753	472
TUNES	3240	74	45676	916
INDIEN	143088	2843	826578	15577
BANGLA	10024	313	50131	1706
THAIL	19286	693	204358	6380
MALAYS	96	3	15346	121
CHINA	48835	1299	252703	7864
REPKOR	1186	15	17754	457
HONGK	1822	96	24118	1008
MACAU	308	11	9145	363
AUSF	35948*	4639*	178517*	22789*
GEW DT	207		1052	
EU	21957	1026	103536	7027
FRANKR	2378	154	6153	593
NIEDL	3393	106	10565	721
ITAL	1398	110	8648	643
G BRIT	3134	132	7697	645
DAENM	111	7	1424	150
SPAN	1359	52	3010	256
SCHWED	32	4	3153	247
OESTER	6134	288	44182	2262
BELGI	3097	93	12350	1065
LUXEMB	669	38	4152	242
SCHWZ	3254	595	16016	2486
RUSSLD	1185	150	5086	596
GHANA	27	9	1543	285
USA	148	32	1829	332
SAUDIA	265	33	905	230
A EMIR	89	23	898	234
SINGAP	155	40	2200	593
REPKOR	663	200	2461	786
JAPAN	3301	1449	19237	5896
TAIWAN	519	102	2110	584
HONGK	379	182	2457	797
SCHIFF	1068	280	2961	868

4202 22 10

HANDTASCHEN AUSSENSEITE KSTFOLIEN

	STUECK		STUECK	
EINF	639542*	5741*	2412391*	23334*
GEW DT	2276		9117	
AUS LG	24566	250	301925	3326
EU	195673	2637	384986	6602
FRANKR	12999	440	50953	2295
NIEDL	16726	160	68736	670
ITAL	68790	1456	138747	2836
G BRIT	1288	63	26045	208
PORTUG	94800	507	94800	507
TSCHE	19264	77	94341	376
CHINA	382009	2735	1755420	14187
REPKOR			12182	87
HONGK	11162	166	103911	1586
AUSF	90204*	1347*	302006*	9622*
GEW DT	444		1371	
EU	74173	881	244893	7196
FRANKR	10735	125	32958	408

Wichtigste Ursprungs- und Bestimmungs-Laender	MAI	2000	JAN./MAI	2000
	dt = 100kg	1000 DM	dt = 100kg	1000 DM
NIEDL	6922	52	24506	399
G BRIT	7129	77	12452	171
DAENM	422	5	10008	251
GRIECH	541	9	13571	158
SPAN	2346	49	3525	134
SCHWED	242	3	4992	208
OESTER	27200	319	88176	2045
BELGI	16568	193	45255	3146
SCHWZ	5951	122	20506	582
JAPAN	1367	164	7650	819
4202 22 90				
HANDTASCHEN AUSSENSEITE SPINNSTOFF				
	STUECK		STUECK	
EINF	988381*	10331*	5774980*	51872*
GEW DT	3375		21170	
AUS LG	82652	847	733571	7904
EU	113074	3759	428595	11330
FRANKR	41182	146	82495	469
NIEDL	14968	159	99910	1181
ITAL	38417	3283	113627	8577
DAENM	7721	81	9509	113
BELGI	3925	24	102252	672
TUERK	3674	16	77657	342
RUMAEN	2965	47	13534	199
USA	2191	55	10894	334
INDIEN	51809	246	249372	1249
VIETN	22673	288	78916	914
CHINA	709118	5381	4477118	33695
REPKOR	10645	47	48406	259
TAIWAN	707	5	19052	130
HONGK	16767	201	219677	2285
AUSF	124596*	5033*	536739*	22478*
GEW DT	507		2255	
EU	96401	3411	421658	16406
FRANKR	17573	1800	46005	3175
NIEDL	7234	91	54830	998
ITAL	14585	57	25311	366
G BRIT	12603	174	22488	482
DAENM	783	21	27853	960
GRIECH	355	4	12663	162
SCHWED	150	2	18034	713
OESTER	21378	946	150558	4118
BELGI	11515	187	38394	4944
NORWEG	145	11	6072	225
SCHWZ	4992	203	42143	1452
TUERK	3025	105	6981	272
TSCHE	8834	94	25021	271
JAPAN	1519	687	8431	1983
HONGK	47	3	1218	139
SCHIFF	1126	181	4411	634
4202 29 00				
ANDERE HANDTASCHEN AUS AND STOFFEN				
	STUECK		STUECK	
EINF	124747*	957*	448224*	3663*
GEW DT	406		1622	
AUS LG	202	3	21727	124
EU	21745	360	48537	1119
FRANKR	16628	179	22216	297
ITAL	3382	128	16862	632
TSCHE	28337	124	72518	311
CHINA	53449	329	248465	1574
AUSF	24502*	832*	133863*	2872*
GEW DT	135		651	
EU	9228	260	54895	1186
OESTER	1645	51	17352	378
SCHWZ	1183	21	15994	257
TUERK	250	13	10515	105
JAPAN	5382	405	7073	683
4202 31 00				
TASCHENARTIKEL USW AUSSENSEITE LEDER				
	DT		DT	
EINF	2191*	14735*	9523*	85128*
PV	23	805	86	3166
AUS LG	101	743	414	3578
EU	115	1735	566	7590
FRANKR	3	176	19	823
NIEDL	11	80	71	542
ITAL	83	1236	376	5192
G BRIT	5	62	16	281
SPAN	12	158	24	571
SCHWZ	8	51	47	516
TUERK	47	390	339	2268
TSCHE	62	595	342	2838
USA	2	24	64	508
INDIEN	1133	5567	4295	24587
THAIL	76	1549	376	6909
CHINA	645	3227	2994	16810
REPKOR	20	162	99	665
TAIWAN	12	84	46	347
HONGK	39	222	158	1209
AUSF	376*	8571*	2211*	39676*
PV			3	7
EU	200	2934	1440	16091
FRANKR	24	368	90	1366
NIEDL	17	192	133	1335
ITAL	21	716	81	1784
G BRIT	22	393	71	1181
DAENM	6	34	42	706
GRIECH	1	32	6	167
PORTUG	3	95	49	425
SPAN	25	192	66	719
SCHWED	1	9	11	306
OESTER	70	775	748	4007
BELGI	8	91	115	3863
SCHWZ	29	876	115	3206
TUERK		14	31	188
TSCHE	37	356	89	710
RUSSLD	3	111	20	375
USA	8	412	30	1406
BRASIL	2	97	4	174
SAUDIA		17	1	174
A EMIR	1	56	11	371
SINGAP	2	125	13	779
REPKOR	1	131	4	655
JAPAN	63	2381	284	10311
TAIWAN	2	77	26	567
HONGK	5	251	25	1173
AM 02		10	2	134
SCHIFF	3	281	9	1044
4202 32 10				
TASCHENARTIKEL USW AUSSENS KSTFOLIEN				
EINF	1813*	2709*	7385*	13884*
PV	2	14	28	167
AUS LG	126	232	592	1379
EU	387	407	817	2119
FRANKR	14	132	53	810
NIEDL	96	63	381	425
ITAL	223	174	311	528
SPAN		4	2	264
SCHWZ	7	42	19	222
TSCHE	9	6	200	182
THAIL	1	7	38	252
CHINA	1276	1985	5489	9761
HONGK	37	98	245	559
AUSF	589*	2056*	3304*	8703*
PV			16	37
EU	507	912	2970	4943
FRANKR	9	31	50	228
ITAL	16	81	355	588
DAENM	53	52	413	484
SCHWED	47	54	350	418
OESTER	79	303	141	661
BELGI	235	221	1480	1994
SCHWZ	11	100	52	418
TSCHE	25	100	71	309
JAPAN	24	742	86	2140
4202 32 90				
TASCHENARTIKEL USW AUSSENS SPINNSTOFF				
EINF	2420*	5159*	9822*	23493*
PV	1	10	7	24
AUS LG	100	282	721	2438
EU	132	344	535	2555
FRANKR	1	12	70	169
NIEDL	59	77	223	354
ITAL	13	72	129	1549
PORTUG	56	164	96	326
BELGI			8	92
TSCHE	20	74	97	261
USA	2	29	134	799
INDIEN	54	326	128	495
VIETN	19	39	162	676
CHINA	2133	4100	8073	17055
TAIWAN	4	27	58	205
HONGK	17	70	183	685
AUSF	263*	990*	1102*	6187*
PV			6	14
EU	171	563	714	4096
FRANKR	23	198	84	743
NIEDL	52	70	120	275
ITAL	3	10	73	350
DAENM	4	11	50	263
SCHWED	1	4	25	150
OESTER	24	114	194	1134
BELGI	8	41	58	837
SCHWZ	25	104	98	402
JAPAN	2	78	33	704
4202 39 00				
TASCHENARTIKEL USW AUS AND STOFFEN				
EINF	1898*	2673*	5191*	9979*
PV			2	68
AUS LG	8	24	89	158
EU	101	392	497	2837
FRANKR	20	77	122	525
ITAL	3	35	139	1272
G BRIT	45	230	178	911
TUERK	159	149	295	206
VIETN	15	85	15	86
CHINA	1484	1662	3765	5193
TAIWAN	29	105	258	575
HONGK	35	91	133	375
AUSF	136*	910*	830*	3503*
EU	61	204	485	1100
G BRIT	1	1	27	116
OESTER	9	38	218	445
SCHWZ	51	224	197	954
JAPAN	8	278	18	690
4202 91 10				
REISETASCHE USW AUSSENSEITE LEDER USW				
EINF	996*	3154*	2820*	9411*
AUS LG	29	76	308	570
EU	238	752	513	1870
FRANKR	1	20	81	189
NIEDL	3	15	97	194
ITAL	25	235	83	819
DAENM	27	89	56	189
OESTER	180	375	181	379
SCHWZ	31	118	33	125
TUERK	1	3	37	168
USA	40	317	170	1036
KOLUMB	17	84	63	361
PAKIST	22	116	69	305
INDIEN	81	306	339	1254
BANGLA	17	90	53	280
CHINA	496	1161	1270	2887
AUSF	104*	903*	384*	3729*
EU	77	463	241	1890
NIEDL	7	109	29	319
OESTER	50	144	138	739
BELGI	4	57	13	272
SCHWZ	5	75	29	375
USA	9	102	38	404
JAPAN	3	67	18	337
4202 91 80				
AND BEHAELTNIS AUSSENSEITE LEDER USW				
EINF	1832*	7870*	8035*	33312*
EV	44	764	168	2973
PV	24	80	133	349
AUS LG	30	182	113	698
EU	120	773	663	4494
NIEDL	23	90	78	278
ITAL	19	263	179	1979
G BRIT	15	67	116	479
IRLAND		4	32	506
FINNL	15	222	69	897
SCHWZ	4	203	106	855
TUERK	89	687	297	2249
POLEN	73	235	341	1361
TSCHE	282	476	1322	2177
TUNES	25	127	107	420
USA	53	867	145	2238
PAKIST	49	74	191	279
INDIEN	98	510	573	2001
BANGLA	22	154	63	437
VIETN	52	84	94	300
MALAYS	108	114	179	184
CHINA	710	2753	2920	11177
REPKOR	82	475	507	2539
TAIWAN	3	25	47	279
HONGK	14	104	192	1429
AUSF	230*	1940*	1317*	12258*
PV			2	29
EU	171	1290	1010	8696
FRANKR	27	342	195	1178
NIEDL	29	135	94	588
ITAL	7	54	47	326
G BRIT	18	155	253	3219
DAENM	19	100	56	354
SPAN	10	58	32	290
FINNL	8	82	29	352
OESTER	33	193	198	1338
BELGI	11	98	50	593
SCHWZ	17	252	127	1788
USA	10	74	20	280
4202 92 11				
REISETASCHE USW AUSSENS KUNSTSTFOLIEN				
EINF	4073*	6260*	19566*	28886*
PV	26	63	77	157
AUS LG	106	148	884	1689
EU	799	1773	1789	4194
FRANKR	39	174	94	895
NIEDL	276	457	559	910
ITAL	98	373	211	723
G BRIT	20	87	126	297
PORTUG	145	328	145	328
SPAN	160	233	288	516
OESTER	1	5	218	231
POLEN	43	83	155	217
USA	22	83	44	250
VIETN	22	59	378	595
PHILIP			148	597
CHINA	3048	3962	14913	19043
REPKOR			46	145
TAIWAN	20	38	426	350
HONGK	51	133	1261	2804
AUSF	787*	1945*	3247*	9648*
PV	2	7	14	35
EU	544	1279	2173	6413

Wichtigste Ursprungs- und Bestimmungs-Laender	MAI 2000 dt = 100kg	MAI 2000 1000 DM	JAN./MAI 2000 dt = 100kg	JAN./MAI 2000 1000 DM
FRANKR	116	260	548	931
NIEDL	45	66	288	647
ITAL	87	145	238	398
G BRIT	45	174	167	618
DAENM	17	25	134	287
SPAN	6	21	86	294
SCHWED	8	31	29	196
OESTER	190	434	503	1294
BELGI	21	83	135	1655
LIECHT	89	173	89	173
SCHWZ	47	139	182	635
POLEN	15	45	65	189
USA	5	12	96	330
A EMIR		1	79	119
JAPAN	19	70	93	452
HONGK	1	2	28	147
4202 92 15				
MUSIKINSTRBEHAELTNIS AUSSENS KSTFFOL				
EINF	170*	291*	542*	947*
AUS LG	2	6	4	22
EU	9	10	28	45
INDIEN	80	156	95	225
CHINA	61	76	221	284
AUSF	56*	234*	190*	991*
EU	48	129	129	354
USA	1	18	17	175
JAPAN	5	58	26	247
4202 92 19				
AND BEHAELTNIS AUSSENS KSTFFOL USW				
EINF	5276*	7222*	19923*	27453*
PV	66	143	189	317
AUS LG	67	79	737	809
EU	569	983	2633	4516
FRANKR	51	84	228	316
NIEDL	222	238	980	1626
ITAL	23	107	91	211
G BRIT	64	194	472	906
PORTUG	208	357	208	358
SPAN			33	76
OESTER			286	228
BELGI		1	307	721
SCHWZ	10	72	113	499
TUERK	53	208	161	336
TSCHE	250	213	1303	1240
USA	11	75	170	363
INDIEN	40	49	269	299
VIETN	11	15	694	607
CHINA	3886	4645	12585	15625
REPKOR	20	144	194	696
JAPAN	6	108	14	235
TAIWAN	208	278	297	466
HONGK	136	289	1042	1719
AUSF	970*	2304*	2982*	7394*
EU	830	1644	2522	5163
FRANKR	117	247	394	829
NIEDL	67	140	303	591
ITAL	77	168	267	462
G BRIT	154	327	270	700
SPAN	108	205	199	450
OESTER	158	278	728	1373
BELGI	53	91	86	184
SCHWZ	34	186	152	766
USA	13	55	54	234
4202 92 91				
REISETASCHEN USW AUSSENS SPINNSTOFFE				
EINF	31483*	50663*	145998*	226942*
PV	853	1671	2815	6016
AUS LG	2292	2965	11399	16557
EU	2258	4067	17879	35958
FRANKR	65	203	461	1206
NIEDL	404	646	2986	4813
ITAL	152	771	461	2718
G BRIT	55	393	237	838
PORTUG	1457	1859	1495	1972
BELGI	109	170	12154	24169
SCHWZ	2	4	98	184
MALTA	114	245	506	905
TUERK	39	76	90	169
POLEN	721	1445	2155	4420
TSCHE	57	146	296	741
UKRAIN	83	98	419	566
USA	383	4317	2800	18560
MEXIKO	29	181	31	192
SYRIEN			30	175
SRILAN	6	17	154	215
THAIL	38	132	226	590
VIETN	2561	6447	9972	25296
INDONE	89	436	484	1941
PHILIP	193	627	350	1230
CHINA	24348	31268	107152	128923
REPKOR	42	141	324	925
TAIWAN	54	166	417	1100
HONGK	322	476	2023	3184
NEUSEE	6	54	47	488
AUSF	4048*	9385*	12005*	40782*
PV	17	30	67	116
EU	3091	6723	8142	29703
FRANKR	394	1081	1342	4527
NIEDL	213	998	768	3038
ITAL	239	400	510	1323
G BRIT	515	781	896	1933
DAENM	42	144	399	1011
GRIECH	39	102	99	282
PORTUG	159	183	318	889
SPAN	426	507	669	1194
SCHWED	14	69	85	579
FINNL	107	134	166	398
OESTER	764	1935	2356	9329
BELGI	170	353	457	4909
LUXEMB	5	26	65	246
SCHWZ	274	1011	1030	4527
POLEN	70	157	419	816
TSCHE	149	326	575	1053
SLOWAK	13	29	87	204
RUSSLD	97	103	182	263
SLOWEN	30	89	189	329
USA	75	57	294	360
COSTA			25	89
SINGAP	30	89	47	131
JAPAN	45	251	159	854
4202 92 98				
AND BEHAELTNIS AUSSENSEITE SPINNSTOFF				
EINF	27737*	32205*	92448*	118656*
EV				19
LV	2	26	13	138
PV	267	342	1312	1711
AUS LG	1152	1689	3563	5440
EU	753	1520	2600	5360
FRANKR	34	87	129	297
NIEDL	67	187	1276	1467
ITAL	78	212	263	1189
G BRIT	37	217	204	1184
PORTUG	492	719	492	719
BELGI	26	47	131	236
SCHWZ		24	21	155
MALTA	70	177	371	809
POLEN	105	301	432	936
TSCHE	107	255	520	1139
UNGARN	29	74	167	441
RUMAEN	40	52	271	629
USBEK			250	103
SLOWEN			4	75
USA	75	519	237	1944
PAKIST	733	688	4896	4620
INDIEN	1882	1623	7125	6224
BANGLA			258	137
SRILAN			77	244
THAIL	19	84	96	325
VIETN	474	1136	2482	5705
SINGAP		1	69	119
PHILIP	9	44	33	152
CHINA	22922	24352	69736	83086
REPKOR	59	294	266	1367
TAIWAN	105	329	472	1248
HONGK	292	562	1750	3400
AUSF	2720*	5921*	10445*	23366*
EV			1	16
PV	283	225	1484	1178
EU	1554	3766	5893	15013
FRANKR	167	414	657	1809
NIEDL	170	463	544	1369
ITAL	105	289	377	886
G BRIT	199	501	457	1304
DAENM	26	169	178	860
SPAN	110	237	408	854
SCHWED	36	203	92	517
FINNL	16	40	106	259
OESTER	543	1070	2417	4489
BELGI	124	271	435	2135
NORWEG	23	78	62	212
SCHWZ	184	488	743	2179
POLEN	39	91	231	493
TSCHE	440	458	1946	2007
UNGARN	54	100	273	477
UKRAIN	22	22	112	125
RUSSLD	203	186	372	351
SLOWEN	31	83	73	182
USA	24	168	135	534
JAPAN	34	108	69	276
SCHIFF	6	93	29	293
4202 99 00				
AND BEHAELTNISSE AUS ANDEREN STOFFEN				
EINF	3424*	5721*	14027*	22244*
EV			4	23
PV	4	5	24	34
AUS LG	28	59	159	324
EU	537	983	1405	2477
FRANKR	61	140	186	373
NIEDL	62	148	222	445
ITAL	132	259	494	801
PORTUG	235	330	235	331
SPAN	4	6	132	123
BELGI	12	30	44	176
SCHWZ	377	329	1442	1605
POLEN	18	42	185	286
TSCHE	127	144	476	454
UNGARN	73	107	246	367
USA	39	75	197	561
PAKIST	7	12	186	196
INDIEN	4	27	251	322
THAIL	143	429	718	2314
VIETN	75	166	146	273
MALAYS			34	79
PHILIP	1	6	74	309
CHINA	1590	2615	6514	9632
REPKOR	15	56	63	204
JAPAN	16	124	72	530
TAIWAN	103	105	838	773
HONGK	161	305	603	1242
AUSF	1255*	3181*	5493*	14867*
EV	4	9	4	9
PV	1	17	14	65
EU	866	2221	4780	10575
FRANKR	183	468	1158	2004
NIEDL	289	566	1263	2736
ITAL	46	86	437	603
G BRIT	30	147	135	574
IRLAND	4	13	166	304
DAENM	21	76	120	354
SPAN	63	158	303	758
OESTER	124	426	753	1960
BELGI	53	132	266	784
SCHWZ	195	397	938	1866
TSCHE	27	89	91	274
USA	23	74	81	273
HONGK		3	5	114
4203 10 00				
BEKLEIDUNG -ZUBEHOER AUS LEDER USW				
EINF	11640*	82799*	51551*	379366*
PV	109	1229	260	2727
AUS LG	244	1382	2074	9186
EU	458	7356	1682	27784
FRANKR	40	156	90	1724
NIEDL	14	113	200	1026
ITAL	115	1949	686	16478
G BRIT	1	28	20	406
DAENM	266	4656	604	6500
SPAN		2	13	207
FINNL	7	244	18	657
OESTER	10	167	32	672
SCHWZ	4	329	9	446
TUERK	1027	11186	5784	68428
POLEN	34	356	177	1608
TSCHE	74	643	291	2741
UNGARN	21	267	107	1500
RUMAEN	6	14	80	919
SLOWEN	7	132	133	1718
KROAT	75	604	262	2820
TUNES	32	298	91	999
USA	82	1046	92	1295
BRASIL			26	267
URUGU	47	428	75	674
PAKIST	1461	8994	7532	40660
INDIEN	2180	20409	10328	93434
SRILAN	5	61	104	1316
VIETN	535	2906	1443	8215
INDONE	126	885	716	4786
PHILIP	23	213	186	1219
CHINA	5284	25269	20636	108913
REPKOR	130	1115	988	8443
JAPAN	1	85	4	196
HONGK	18	97	602	2463
AUSF	1355*	15431*	6062*	89137*
PV	2	61	28	270
EU	1133	9953	4591	57960
FRANKR	176	1291	501	8159
NIEDL	227	1838	890	10590
ITAL	11	172	141	2757
G BRIT	234	1500	397	4436
IRLAND		2	14	266
DAENM	9	77	108	991
GRIECH	2	24	38	630
PORTUG	12	77	59	724
SPAN	64	407	147	1682
SCHWED	9	106	58	940
FINNL	5	57	34	389
OESTER	301	3703	1711	23823
BELGI	74	590	318	3785
LUXEMB	9	109	75	788
NORWEG	6	83	28	519
SCHWZ	64	2382	611	15298
TUERK	28	261	86	791
LITAU		5	11	248
POLEN	4	80	84	977
TSCHE	18	136	237	2023
SLOWAK	40	92	81	555
UNGARN	3	42	22	293
UKRAIN	1	21	8	232
RUSSLD	9	229	60	1699
GEORG			6	112
KROAT	1	24	17	251
USA	36	1712	83	4241
KANADA		35	7	241
CHINA		4	29	197
JAPAN	1	28	19	1174
4203 21 00				
SPEZIALSPORTHANDSCHUHE AUS LEDER				
	PAAR		PAAR	
EINF	121785*	1193*	719046*	5185*
GEW DT	148		937	
PV			3525	44
AUS LG	14387	146	21226	174
EU	2428	72	6754	233
NIEDL	1436	34	4256	145
PAKIST	54271	309	424928	2218
THAIL	1870	23	5959	126
VIETN	2485	47	10195	248

Wichtigste Ursprungs- und Bestimmungs-Laender	MAI 2000 dt = 100kg	MAI 2000 1000 DM	JAN./MAI 2000 dt = 100kg	JAN./MAI 2000 1000 DM
INDONE	47340	393	114132	1175
CHINA	7581	252	121961	718
AUSF	33526*	518*	165837*	2243*
GEW DT	32		173	
EU	25586	324	128176	1252
FRANKR	10634	141	46559	371
OESTER	2712	73	15443	327
SCHWZ	3593	102	13169	335
USA	639	12	5368	268
4203 29 10				
BERUFSSCHUTZHANDSCHUHE AUS LEDER				
	PAAR		PAAR	
EINF	11357636*	12483*	50478870*	53436*
GEW DT	15996		70701	
PV	28105	53	151461	237
AUS LG	3137267	2769	15395133	13266
EU	143568	395	1069472	2253
FRANKR	118584	320	651533	1495
ITAL			63000	135
DAENM	2977	5	160480	218
UNGARN	3255	66	22087	274
RUMAEN	8680	125	40926	574
PAKIST	925685	1030	4069851	4682
INDIEN	1637176	3131	8923249	15414
CHINA	8530899	7451	35941337	29170
HONGK	15840	38	217122	181
AUSF	798284*	1265*	2915258*	4654*
GEW DT	1061		4012	
PV	7200	11	70560	121
EU	696528	923	2104198	3006
NIEDL	35814	67	129846	253
OESTER	577868	683	1538816	1826
SCHWZ	12240	86	79490	340
TUERK	4707	12	29609	223
POLEN	11353	20	267827	301
4203 29 91				
AND MAENNER/KNABENLEDERHANDSCHUH				
	PAAR		PAAR	
EINF	96946*	1611*	583816*	9898*
GEW DT	182		1075	
PV	4060	120	17186	460
AUS LG	1098	7	18949	77
EU	9301	141	58515	1033
ITAL	813	33	3321	156
IRLAND	6921	95	50796	816
POLEN	10671	141	62635	880
UNGARN	623	28	30932	496
BULGAR	5000	74	18719	276
USA	192	5	7733	144
PAKIST	40918	524	211769	2850
INDONE	4909	201	26138	774
CHINA	21709	427	146278	3148
AUSF	14936*	327*	183449*	4262*
GEW DT	20		220	
PV			720	22
EU	9255	217	132493	3405
FRANKR	199	11	38120	470
NIEDL	422	13	6849	144
ITAL	1824	56	6080	187
G BRIT	2320	17	22499	1294
PORTUG	21	1	2759	100
OESTER	3747	96	29930	611
BELGI	344	19	13429	422
LUXEMB			3812	104
SCHWZ	746	26	6966	217
UNGARN	688	23	12704	321
4203 29 99				
ANDERE LEDERHANDSCHUHE				
	PAAR		PAAR	
EINF	134693*	2028*	601781*	11238*
GEW DT	215		1000	
PV	286	4	4065	101
AUS LG			26398	262
EU	3947	91	21310	699
OESTER	1263	61	9330	474
TSCHE	1721	42	10682	264
UNGARN	16254	444	75823	2382
RUMAEN	4148	82	32488	716
PAKIST	71557	865	277912	3448
INDIEN	11040	10	21441	189
VIETN			10519	344
INDONE	15068	351	86432	2176
CHINA	3246	34	42700	668
REPKOR	242	1	5081	113
AUSF	18523*	232*	103891*	2798*
GEW DT	30		149	
PV			2269	42
EU	6014	102	64751	2172
NIEDL	1358	38	15077	258
OESTER	1435	10	29644	841
BELGI	483	17	2689	485
4203 30 00				
LEDERGUERTEL -KOPPEL -SCHULTERRIEMEN				
	DT		DT	
EINF	877*	5429*	5196*	30658*
PV	24	26	49	70
AUS LG	2	14	25	147
EU	537	3370	2806	19115
FRANKR	33	110	71	506
NIEDL	155	752	590	2633
ITAL	324	2193	1897	13942
G BRIT	4	105	18	341
SPAN		3	92	499
SCHWED	13	87	97	559
OESTER	8	106	33	525
TUERK	115	589	1365	5025
MAROKK			87	135
TUNES	54	667	289	3703
USA	10	82	51	328
PAKIST	21	143	44	216
CHINA	95	367	229	978
AUSF	318*	2848*	1722*	19484*
PV	29	97	152	584
EU	186	1161	871	9470
FRANKR	43	234	193	1751
NIEDL	24	101	173	933
ITAL	21	43	37	309
G BRIT	21	206	62	842
DAENM	1	21	19	376
PORTUG	1	9	11	198
SPAN	12	86	34	415
SCHWED	1	12	13	246
OESTER	53	311	254	2165
BELGI	8	117	50	1922
SCHWZ	12	178	98	1484
POLEN	4	45	76	450
RUMAEN	10	40	176	543
RUSSLD	4	65	22	380
SLOWEN	1	20	14	128
KROAT	3	24	24	212
USA	5	116	31	560
KANADA		11	8	177
SINGAP	1	12	13	341
REPKOR	2	41	11	340
JAPAN	12	368	39	1074
TAIWAN	1	17	9	274
HONGK	3	78	25	574
AUSTRL		9	7	152
SCHIFF	3	156	10	477
4203 40 00				
ANDERES BEKLEIDUNGSZUBEHOER AUS LEDER				
EINF	67*	387*	430*	2145*
AUS LG		3	1	4
EU	35	165	161	814
NIEDL	29	82	126	531
ITAL	5	77	31	225
POLEN	6	43	52	247
INDONE			8	134
AUSF	87*	832*	317*	3092*
PV	15	177	47	388
EU	34	195	69	561
MALTA	7	79	37	399
TUERK	5	50	28	282
POLEN	9	127	26	344
4204 00 10				
TREIBRIEMEN FOERDERBAENDER AUS LEDER				
EINF	*	2*	9*	70*
EU		2	4	24
AUSF	6*	64*	18*	195*
EU		5		24
4204 00 90				
AND WAREN ZU TECHN ZWECKE AUS LEDER				
EINF	31*	158*	146*	807*
AUS LG		1		3
EU	3	37	26	249
AUSF	24*	548*	85*	2199*
EU	6	100	20	352
SCHWZ	8	175	31	691
4205 00 00				
AND WAREN A LEDER REKONSTIT LEDER				
EINF	4455*	8932*	16486*	43949*
EV			1	21
LV			62	22
AUS LG	45	144	82	288
EU	684	3319	3373	18938
FRANKR	20	33	127	199
NIEDL	35	185	711	670
ITAL	184	1031	820	5606
G BRIT	39	182	188	886
PORTUG	36	199	106	776
OESTER	364	1627	1168	10165
BELGI	5	54	222	472
SCHWZ	9	137	13	169
TUERK	11	131	48	293
LETTLD	25	175	52	400
POLEN	65	1032	464	4631
TSCHE	67	191	323	822
UNGARN	36	616	222	4046
SLOWEN	26	313	192	2040
S AFR	20	368	208	3787
USA	89	319	329	735
KOLUMB	174	164	492	435
INDIEN	46	108	192	619
THAIL	496	272	3258	1699
CHINA	2434	1276	6734	4157
TAIWAN	236	316	427	549
HONGK	4	82	21	187
AUSF	494*	5941*	2936*	26493*
PV	5	32	24	209
EU	135	846	1516	5071
FRANKR	12	84	478	678
NIEDL	8	38	99	361
ITAL	10	183	188	438
DAENM	3	15	65	253
SPAN	34	166	78	859
OESTER	44	173	377	1481
BELGI	7	30	115	298
SCHWZ	10	111	73	468
POLEN	56	876	289	3653
TSCHE	192	3144	619	13067
SLOWAK	8	89	62	706
SLOWEN	5	80	28	299
USA	29	383	114	1445
4206 10 00				
DARMSAITEN				
	KG		KG	
EINF	185*	259*	1533*	1096*
PV	30	17	67	32
EU	85	116	1078	588
FRANKR	85	116	327	356
BRASIL	34	95	97	369
AUSF	1*	6*	77*	123*
PV			14	14
EU			39	83
FRANKR			34	80
4206 90 00				
WARE A DARM GOLDSCHLAEGHAEUTCH USW				
	KG		KG	
EINF	1249*	53*	13158*	681*
EU	213	18	4349	359
PORTUG	213	18	4348	358
CHINA	1035	34	8698	316
AUSF	29692*	478*	106565*	1785*
LV	25020	304	97200	1145
EU			3	2
TSCHE	24	67	143	393
USA	29640	371	106260	1264

KAPITEL 43

PELZFELLE UND KUENSTLICHES PELZWERK; WAREN DARAUS

Wichtigste Ursprungs- und Bestimmungs-Laender	MAI 2000 dt = 100kg	MAI 2000 1000 DM	JAN./MAI 2000 dt = 100kg	JAN./MAI 2000 1000 DM
4301 10 00				
NERZFELLE ROH GANZ				
	STUECK		STUECK	
EINF	59242*	2734*	419018*	20860*
GEW DT	80		516	
EU	55287	2571	307430	15230
FRANKR			1000	135
NIEDL	3012	161	27441	1152
DAENM	33907	1500	147185	7986
SCHWED	1644	120	8456	281
FINNL	16724	790	125077	5602
RUSSLD	3955	163	61133	1500
USA			31099	2217
KANADA			27996	1832
ARGENT			1360	81
AUSF	56340*	2872*	430621*	18797*
GEW DT	83		620	

Wichtigste Ursprungs- und Bestimmungs-Laender	MAI 2000 dt = 100kg	MAI 2000 1000 DM	JAN./MAI 2000 dt = 100kg	JAN./MAI 2000 1000 DM
EU	24490	1527	204479	9888
ITAL			8350	410
DAENM			3557	279
GRIECH	18624	1244	113806	5544
FINNL			45488	2167
BELGI	5866	283	30989	1342
SCHWZ	7000	356	8457	465
ESTLD			6359	407
LITAU	4000	219	4000	219
POLEN	8203	238	125888	3635
UKRAIN	4754	182	28163	1658
CHINA			8999	315
REPKOR			1649	207
HONGK	7893	350	41477	1943
4301 20 00				
KANINCHEN- HASENFELLE ROH GANZ				
	STUECK		STUECK	
EINF	*	*	*	*
AUSF	*	*	3042*	3*
GEW DT			15	
4301 30 00				
ASTRACHAN- KARAKULLAMMFELL USW ROH				
	STUECK		STUECK	
EINF	20400*	156*	95383*	1567*
GEW DT	16		157	
EU			6246	144
RUSSLD			11314	133
NAMIB			4378	266
AFGHAN			21680	613
CHINA	20400	156	50826	381
AUSF	11660*	229*	105650*	2672*
GEW DT	33		312	
EU			9242	406
FRANKR			6325	259
G BRIT			1079	78
POLEN	10460	207	95208	2244
4301 40 00				
BIBERFELLE ROH GANZ				
	STUECK		STUECK	
EINF	*	*	*	*
AUSF	*	*	*	*
4301 60 00				
BISAMRATTENFELLE ROH GANZ				
	STUECK		STUECK	
EINF	131513*	893*	502770*	3338*
GEW DT	95		364	
EU			14845	48
USA	110713	809	396147	2879
KANADA	12500	69	78453	371
AUSF	79648*	434*	291013*	1883*
GEW DT	57		228	
PV			5574	22
EU			6909	71
POLEN	176	1	41354	322
UKRAIN	56697	394	174706	1307
4301 80 00				
FUCHSFELLE ROH GANZ				
	STUECK		STUECK	
EINF	9537*	969*	98991*	8737*
GEW DT	55		599	
EU	6193	846	55918	6728
DAENM	832	69	3910	466
FINNL	5361	777	51418	6197
POLEN			14936	876
TSCHE	644	58	9081	255
RUSSLD			11720	600
KANADA	357	22	1736	151
AUSF	15096*	866*	40275*	2889*
GEW DT	74		235	
PV	8893	479	10173	620
EU			923	98
ESTLD	964	80	964	80
POLEN	12768	669	34337	2380
BELARS	894	81	894	81
4301 70 10				
WHITECOAT- BLUEBACKFELLE ROH GANZ				
	STUECK		STUECK	
EINF	*	*	*	*
AUSF	*	*	*	*
4301 70 90				
AND HUND- OHRENROBBENFELL ROH GANZ				
	STUECK		STUECK	
EINF	*	*	*	*
AUSF	*	*	*	*
4301 80 10				
SEEOTTERN- NUTRIAFELLE ROH GANZ				
	STUECK		STUECK	
EINF	*	*	825*	7*
GEW DT			2	
AUSF	9261*	77*	22716*	260*
GEW DT	24		69	
EU			3467	24
POLEN	9261	77	19219	235
4301 80 30				
MURMELTIERFELLE ROH GANZ				
	STUECK		STUECK	
EINF	*	*	*	*
AUSF	*	*	*	*
4301 80 50				
FELL V WILDKATZE ALLER ART ROH USW				
	STUECK		STUECK	
EINF	*	*	*	*
AUSF	*	*	*	*
4301 80 90				
ANDERE PELZFELLE ROH GANZ				
	DT		DT	
EINF	12*	260*	129*	4484*
AUS LG				2
EU	2	131	42	687
DAENM	1	117	6	550
RUSSLD		31	7	979
KANADA	1	6	27	2259
CHINA		6	27	262
AUSF	1*	6*	70*	1799*
PV	1	6	1	6
EU			25	1314
ITAL			9	1085
GRIECH			16	167
POLEN	1	6	45	473
4301 90 00				
TEILE VON PELZFELLEN ROH				
EINF	*	*	*	6*
EU				6
AUSF	*	*	*	5*
4302 11 00				
NERZFELLE GEGERBT ZUGERICHTET USW				
	STUECK		STUECK	
EINF	55850*	2640*	267821*	11584*
GEW DT	63		299	
LV	243	18	302	22
PV	2780	68	7992	157
AUS LG	100	2	100	2
EU	16180	1058	81291	4907
FRANKR	3653	243	17519	1131
NIEDL			9775	604
ITAL	2000	102	6906	401
GRIECH	4970	389	18587	1177
FINNL	350	30	7111	500
BELGI	4862	268	17346	812
ESTLD	6693	381	12278	700
POLEN	22850	652	109092	2773
UKRAIN	2497	166	13993	717
CHINA			2254	165
HONGK	4143	230	37801	1949
AUSF	48227*	3354*	362819*	20472*
GEW DT	53		384	
PV	1824	18	6380	63
EU	24521	1699	200652	11340
FRANKR	214	18	3269	231
NIEDL	44	3	44128	1920
ITAL			5456	347
GRIECH	21675	1458	134506	7828
SPAN	2290	200	8517	657
OESTER	137	11	2390	197
SCHWZ	977	86	21199	982
TUERK	1648	159	22448	1846
POLEN	1725	53	13099	351
ALBAN			3099	245
UKRAIN	922	61	4389	263
RUSSLD	9469	661	17194	1289
TUNES			1792	143
USA	476	39	2674	219
REPKOR	506	65	2158	230
HONGK	5261	463	65697	3346
4302 12 00				
KANINCHEN- HASENFELL GEGERBT ZUGER				
	STUECK		STUECK	
EINF	195*	24*	6010*	171*
GEW DT	1		13	
EU	195	24	2808	143
AUSF	1451*	64*	5472*	213*
GEW DT	7		14	
PV			54	7
EU			42	2
4302 13 00				
ASTRACHLAMMFELL USW GEGERBT ZUGER				
	STUECK		STUECK	
EINF	18869*	570*	95168*	2383*
GEW DT	40		161	
EU	2173	92	14458	734
FRANKR	2173	92	12017	591
GRIECH			1430	103
POLEN	9522	352	41013	1101
CHINA	6974	120	37773	487
AUSF	22107*	706*	112804*	3380*
GEW DT	27		146	
PV			1593	59
EU	6055	316	31952	1353
GRIECH	5866	307	20803	830
SPAN	97	5	5132	229
POLEN	2679	62	8359	185
UKRAIN	2494	54	24615	409
RUSSLD	120	9	2242	233
USA	97	2	1265	127
MALAYS	9054	206	37302	846
4302 19 10				
BIBERFELL GEGERBT ZUGERICHTET				
	STUECK		STUECK	
EINF	*	*	120*	7*
GEW DT			1	
AUS LG			120	7
AUSF	50*	5*	266*	34*
EU	50	5	253	32
4302 19 20				
BISAMRATTENFELL GEGERBT ZUGERICHT				
	STUECK		STUECK	
EINF	20289*	117*	53334*	337*
GEW DT	8		28	
PV	6056	30	11630	61
EU			96	36
POLEN	10889	75	37633	229
AUSF	71470*	334*	233838*	1185*
GEW DT	39		135	
PV			5948	30
EU	5340	52	24580	251
TSCHE	66130	282	208237	928
4302 19 30				
FUCHSFELL GEGERBT ZUGERICHTET				
	STUECK		STUECK	
EINF	10430*	686*	49937*	3836*
GEW DT	43		211	
PV	175	3	175	3
AUS LG			2575	68
EU	1099	121	12111	1260
FINNL	819	102	9882	1108
ESTLD	554	80	1961	175
POLEN	7564	410	20153	1519

Wichtigste Ursprungs- und Bestimmungs-Laender	MAI	2000	JAN./MAI	2000
	dt = 100kg	1000 DM	dt = 100kg	1000 DM
UKRAIN	700	62	6303	450
ARGENT			5448	167
AUSF	7613*	772*	47565*	5300*
GEW DT	32		223	
PV			228	29
EU	3069	228	10677	901
GRIECH	1445	109	3610	386
TUERK	1194	165	22308	3130
POLEN	963	51	4930	334
UKRAIN	1140	157	5787	467
MONGK			843	86
4302 19 41				
WHITECOAT/BLUEBACKFELL GEGERBT ZUG				
	STUECK		STUECK	
EINF	*	*	*	*
AUSF	*	*	*	*
4302 19 49				
HUND- OHRENROBBEFELL GEGERBT ZUGER				
	STUECK		STUECK	
EINF	1020*	76*	2740*	198*
GEW DT	5		13	
EU			400	27
NORWEG	1020	76	2340	171
AUSF	432*	48*	756*	78*
GEW DT	2		3	
EU	288	32	503	56
4302 19 50				
SEEOTTER- NUTRIAFELL GEGERBT ZUGER				
	STUECK		STUECK	
EINF	11079*	335*	51805*	1378*
GEW DT	13		66	
PV	375	6	878	14
AUS LG	3137	67	28157	693
ARGENT	10570	327	50636	1355
AUSF	8116*	273*	15959*	532*
GEW DT	11		20	
PV			503	5
EU	6035	158	10242	330
GRIECH	4795	107	7613	238
4302 19 60				
MURMELTIERFELL GEGERBT ZUGERICHTET				
	STUECK		STUECK	
EINF	*	*	*	*
AUSF	*	*	*	*
4302 19 70				
FELL V WILDKATZE ALLER ART GEGERBT				
	STUECK		STUECK	
EINF	1*	1*	2*	2*
AUSF	*	*	3*	2*
EU			3	2
4302 19 80				
SCHAF- LAMMFELL GEGERBT ZUGERICHT				
	STUECK		STUECK	
EINF	133928*	3089*	591748*	13998*
GEW DT	735		4548	
PV			2815	47
AUS LG	2611	98	80124	2617
EU	72855	1800	168539	5008
FRANKR	22015	490	48126	1044
ITAL	10824	627	29877	1619
PORTUG	3186	150	5784	306
SPAN	25891	279	43765	857
BELGI	10814	246	36753	1096
TUERK	23771	363	57746	848
POLEN	12660	190	118257	1370
TSCHE	1313	22	15304	393
BRASIL	3225	106	7675	231
URUGU	6383	160	28612	494
ARGENT	125	4	8257	204
CHINA	1005	28	45064	658
AUSTRL	1671	79	21556	823
NEUSEE	8868	283	113581	3726
AUSF	128903*	4361*	337543*	10511*
GEW DT	746		1949	
PV	21757	951	45627	2162
EU	12392	433	103007	2228
ITAL	5460	86	34113	639
G BRIT	2739	175	20458	462
GRIECH	691	35	5645	243
BELGI			25561	297
TUERK	1876	101	2648	131
TSCHE	12655	625	37286	1313
UNGARN	13188	555	28864	1484
BELARS	10484	290	10829	295
RUSSLD	42676	831	72174	1602
KROAT	9807	654	15416	906
USA	1061	77	4231	207
ARGENT			4543	107
CHINA	7249	292	15704	707
REPKOR	5379	285	19063	889
4302 19 95				
ANDERE PELZFELLE GEGERBT ZUGERICHTET				
	DT		DT	
EINF	54*	824*	185*	3937*
PV	4	88	6	105
AUS LG			7	469
EU	6	299	33	1622
FRANKR				96
ITAL	4	288	16	1053
G BRIT			14	383
ESTLD			8	112
POLEN	8	127	30	398
UNGARN				201
BRASIL	35	188	55	264
CHINA	9	126	31	654
AUSF	49*	683*	233*	3989*
PV		27	7	161
EU	9	162	100	1875
ITAL			3	339
DAENM	1	109	2	149
GRIECH		8	21	748
OESTER		7	47	323
POLEN	1	51	8	158
RUSSLD				88
KROAT		3	2	165
TUNES	1	5	4	248
THAIL			6	81
MALAYS	26	245	72	713
4302 20 00				
TEILE V PELZFELL GEGERBT ZUGERICHTET				
EINF	9*	9*	83*	101*
EU	7	7	26	19
AUSF	33*	278*	245*	887*
PV	8	176	10	227
EU	22	19	82	100
TUERK	2	59	5	141
RUMAEN	4	105	6	167
USA			36	183
CHINA			40	134
4302 30 10				
"AUSGELASSENE" PELZFELLE GEGERBT				
EINF	*	17*	*	22*
EU		17		22
AUSF	4*	35*	4*	40*
PV	3	15	3	15
4302 30 21				
NERZFELL ZUSAMMGESETZT GEGERBT USW				
	STUECK		STUECK	
EINF	1907*	1120*	13263*	5053*
GEW DT	12		74	
PV	227	21	1086	136
EU	1280	623	10575	3306
FRANKR	20	1	122	81
ITAL			3961	259
GRIECH	1260	622	6451	2934
CHINA	373	460	1373	1523
AUSF	7979*	652*	25761*	4245*
GEW DT	9		44	
PV	406	25	1046	106
EU	7423	553	23825	3800
FRANKR	6359	125	6488	227
GRIECH	889	368	16764	3159
PORTUG	10	11	89	94
4302 30 25				
KANIN/HASENFELL ZUSGESETZT GEGERBT				
	STUECK		STUECK	
EINF	8653*	481*	24860*	1423*
GEW DT	34		98	
EU	8528	476	24519	1406
SPAN	8487	467	24328	1363
AUSF	6736*	363*	18230*	1271*
GEW DT	33		82	
PV	2750	111	3344	135
EU	531	32	3523	474
GRIECH	314	19	1582	351
TSCHE	1364	76	5032	251
UNGARN	1208	64	2350	159
4302 30 31				
ASTRACHLAMMFELL ZUSGESETZT GEGERBT				
	STUECK		STUECK	
EINF	2199*	113*	7942*	649*
GEW DT	15		52	
PV	50	4	50	4
EU	31	5	1944	218
ISRAEL			75	110
CHINA	2058	100	5353	273
AUSF	2642*	249*	7598*	910*
GEW DT	14		36	
PV	695	54	1606	113
EU	264	55	1919	286
ITAL	87	47	922	142
USA			35	171
4302 30 35				
BIBERFELL ZUSGESETZT GEGERBT ZUGER				
	STUECK		STUECK	
EINF	*	*	1*	1*
AUSF	*	*	51*	20*
4302 30 41				
BISAMRATTENFELL ZUSGESETZT GEGERBT				
	STUECK		STUECK	
EINF	29049*	970*	78406*	3047*
GEW DT	55		178	
LV			304	28
PV	907	203	1241	295
EU	5560	43	6351	237
TSCHE	21552	426	66699	1511
UNGARN	205	93	205	93
UKRAIN	1006	215	3867	840
CHINA	300	120	400	159
AUSF	2829*	1381*	5041*	2499*
GEW DT	21		36	
PV	180	36	361	97
EU	228	84	1313	590
OESTER	10	7	354	218
TSCHE	262	94	478	212
REPKOR	2223	1145	2852	1520
4302 30 45				
FUCHSFELL ZUSGESETZT GEGERBT ZUGER				
	STUECK		STUECK	
EINF	699*	161*	2301*	329*
GEW DT	8		16	
PV	69	8	69	8
EU	185	4	1297	83
ARGENT	445	149	588	223
AUSF	605*	199*	848*	315*
GEW DT	6		8	
PV	39	4	39	4
EU	551	192	698	287
ITAL	512	184	601	269
4302 30 51				
WHITECOATFELL USW ZUSGESETZT USW				
	STUECK		STUECK	
EINF	*	*	*	*
AUSF	*	*	*	*

Wichtigste Ursprungs- und Bestimmungs-Laender	MAI 2000 dt = 100kg	MAI 2000 1000 DM	JAN./MAI 2000 dt = 100kg	JAN./MAI 2000 1000 DM
4302 30 55				
HUND/OHRENROBBEFELL ZUSGESETZT USW				
	STUECK		STUECK	
EINF	*	*	*	*
AUSF	151*	42*	151*	42*
GEW DT	1		1	
EU	151	42	151	42
4302 30 61				
SEEOTTER/NUTRIAFELL ZUSGESETZT USW				
	STUECK		STUECK	
EINF	9156*	192*	9958*	545*
GEW DT	12		19	
PV	86	12	247	40
AUS LG	216	116	507	263
EU	8828	50	8828	50
ARGENT	242	130	844	432
AUSF	287*	95*	3191*	355*
GEW DT	2		8	
PV	50	5	150	25
EU	202	84	2942	310
GRIECH	4	3	2564	96
OESTER	100	65	265	191
4302 30 65				
MURMELTIERFELL ZUSGESETZT GEGERBT				
	STUECK		STUECK	
EINF	*	*	*	*
AUSF	*	*	*	*
4302 30 71				
FELL WILDKATZE ALLE ART ZUSGESETZT				
	STUECK		STUECK	
EINF	*	*	*	*
AUSF	*	*	*	*
4302 30 75				
AND PELZFELLE ZUSAMMGESETZT GEGERBT				
	DT		DT	
EINF	146*	2975*	492*	10855*
PV	2	99	2	128
AUS LG		25		75
EU	9	224	28	929
FRANKR			1	121
G BRIT	1	42	3	255
GRIECH	3	137	10	314
POLEN	12	86	47	200
TSCHE	2	25	44	291
UNGARN	10	436	34	1104
JUGOSL	64	165	161	421
ARGENT		3	6	253
CHINA	44	1823	156	7351
HONGK	2	114	5	155
AUSF	30*	1271*	75*	3766*
PV	6	303	7	325
EU	14	571	54	2571
FRANKR	5	214	16	554
ITAL	3	179	14	919
GRIECH		31	4	241
FINNL		33	2	185
OESTER	2	46	6	341
TSCHE	10	140	11	174
UKRAIN	2	224	2	228
CHINA	2	76	2	76
HONGK	2	138	3	220
4303 10 10				
BEKLEIDG USW WHITECOAT- BLUEBACKFELL				
EINF	*	*	*	*
AUSF	*	*	*	1*
4303 10 90				
BEKLEIDUNG -ZUBEHOER AUS AND PELZFELL				
EINF	371*	8012*	1213*	30830*
PV	27	679	39	1003
AUS LG			86	188
EU	37	3120	195	13865
NIEDL		10	6	140
ITAL	2	240	20	1748
GRIECH	34	2703	144	11445
FINNL	1	154	14	263
SCHWZ		12	5	152
MARINO	1	100	1	100
TUERK	22	220	143	1919
POLEN	9	93	40	443
TSCHE	49	454	85	1371
UNGARN	21	533	39	826
UKRAIN	2	79	2	103
KROAT			32	610
TUNES			3	332
URUGU	175	1172	381	3336
ARGENT	2	48	12	279
INDIEN	8	51	32	287
MALAYS	23	831	51	1731
PHILIP			5	205
CHINA	11	736	34	1344
REPKOR	7	229	77	497
HONGK	4	315	37	3088
AUSF	120*	7480*	315*	22306*
PV	15	539	24	789
EU	20	1453	137	9378
FRANKR		49	8	673
NIEDL		28	4	258
ITAL	1	98	17	1262
GRIECH	12	819	34	2832
PORTUG	1	17	2	177
SPAN	2	162	9	602
SCHWED		11	10	725
FINNL			2	224
OESTER	3	136	40	1916
BELGI		13	6	250
LUXEMB	1	115	3	330
NORWEG	1	109	5	501
SCHWZ	33	3661	50	6892
TUERK	19	427	20	506
POLEN	15	134	19	225
TSCHE	5	110	8	280
UNGARN	8	336	8	399
RUMAEN	1	22	9	150
RUSSLD	3	206	19	1131
SLOWEN	11	662	11	688
KROAT		85		102
USA	3	57	7	358
ARGENT			2	136
A EMIR			9	482
JAPAN	1	98	4	419
4303 90 00				
ANDERE WAREN AUS PELZFELLEN				
EINF	532*	1533*	3066*	8324*
AUS LG	3	8	462	1548
EU	10	62	210	758
ITAL	2	1	104	206
OESTER	8	60	97	434
TUERK	36	188	44	267
POLEN	100	135	482	599
SLOWEN	12	130	31	214
MAZED	58	203	421	1298
CHINA	253	519	1314	2307
AUSTRL	19	84	96	395
NEUSEE			285	1473
AUSF	44*	384*	526*	2424*
PV		23	1	38
EU	19	55	365	1112
OESTER	1	10	283	813
JUGOSL			57	266
USA	4	37	40	194
4304 00 00				
KUENSTLICHES PELZWERK U WAREN DARAUS				
EINF	59*	122*	179*	446*
AUS LG		1		2
EU	1	1	27	128
CHINA	48	100	84	176
AUSF	16*	94*	85*	369*
PV			8	26
EU	10	35	47	178

ABSCHNITT IX

HOLZ UND HOLZWAREN; HOLZKOHLE; KORK UND KORKWAREN; FLECHTWAREN UND KORB-MACHERWAREN

KAPITEL 44

HOLZ UND HOLZWAREN; HOLZKOHLE

Wichtigste Ursprungs- und Bestimmungs-Laender	MAI 2000 dt = 100kg	MAI 2000 1000 DM	JAN./MAI 2000 dt = 100kg	JAN./MAI 2000 1000 DM
4401 10 00				
BRENNHOLZ IN FORM V RUNDLINGEN USW				
EINF	14157*	109*	105800*	1707*
EU	3085	15	50709	1118
NIEDL	1832	12	42785	1104
AUSF	18542*	160*	103043*	936*
EU	18491	158	101483	910
DAENM	12714	135	62209	692
4401 21 00				
NADELHOLZPLAETTCHEN -SCHNITZEL				
EINF	118488*	559*	508497*	2671*
EU	58958	369	287974	1784
FRANKR	7532	32	49265	228
NIEDL	21209	155	109779	806
OESTER	17974	81	81538	295
BELGI	2773	35	24931	292
TSCHE	55075	179	209459	809
AUSF	560096*	4436*	2963279*	25532*
EU	506656	3937	2765408	23445
FRANKR	48471	456	477017	4015
NIEDL	118791	1046	566587	5493
ITAL	2255	68	15430	383
SCHWED	34600	213	38745	287
OESTER	219271	1371	1230635	8860
BELGI	79300	736	395149	3904
LUXEMB	3524	31	37855	365
SCHWZ	31933	284	149318	1592
TSCHE	20200	178	41724	364
4401 22 00				
PLAETTCHEN SCHNITZEL V AND HOLZ				
EINF	10896*	102*	55352*	376*
EU	10762	67	54958	289
AUSF	29784*	337*	389309*	2015*
EU	22204	96	369973	1303
ITAL			177328	301
OESTER	18879	72	66339	327
BELGI	189	7	64619	335
LUXEMB			43335	201
4401 30 10				
SAEGESPAENE				
EINF	386336*	1940*	1504481*	6952*
EU	285287	1458	1051619	4727
FRANKR	11040	18	200191	440
NIEDL	80860	787	296624	2280
OESTER	169963	592	388298	1384
BELGI	12632	37	148121	562
POLEN	6081	100	36552	439
TSCHE	94362	377	413120	1730
AUSF	87268*	834*	557729*	5810*
EU	83020	739	632000	5310
FRANKR	14819	49	185547	832
NIEDL	42968	538	294570	3313
ITAL			3501	106
OESTER	9541	36	49019	286
BELGI	12116	69	90073	589
4401 30 90				
AND HOLZABFAELLE HOLZAUSSCHUSS USW				
EINF	256210*	2323*	1279455*	13435*
EU	125788	1392	750888	9125
FRANKR	30694	348	279940	1434
NIEDL	38323	667	260690	6376
OESTER	12162	134	29811	331
BELGI	39960	220	152899	798
SCHWZ	23930	262	90112	1135
LITAU	230	1	7470	163
POLEN	21591	220	83310	758
TSCHE	83838	404	340955	2061
AUSF	506028*	5476*	2764096*	33193*
EU	464485	5096	2592016	31622
FRANKR	60219	350	614391	4697
NIEDL	30803	663	289532	5165
ITAL	67705	1102	526534	7022
G BRIT	5323	281	30104	1616
DAENM	9354	390	49837	2095
SPAN	862	30	4262	219
SCHWED	8330	454	45622	2581
FINNL	1808	127	5528	384
OESTER	35375	228	171211	1499
BELGI	243581	1466	848685	6261
SCHWZ	30631	203	142635	883
JAPAN	3695	79	11195	409
4402 00 00				
HOLZKOHLE AUCH ZUSAMMENGEPRESST				
EINF	204503*	13289*	562596*	33749*
AUS LG	15117	1346	18453	1619
EU	39142	2810	68650	4438
FRANKR	36769	2600	55892	3624
NIEDL	295	30	2614	229
SPAN	1782	98	2891	176

Wichtigste Ursprungs- und Bestimmungs-Laender	MAI 2000 dt = 100kg	MAI 2000 1000 DM	JAN./MAI 2000 dt = 100kg	JAN./MAI 2000 1000 DM
BELGI			5475	227
NORWEG	175	7	30426	217
POLEN	52528	4021	108820	8010
TSCHE	18358	1071	31898	1914
SLOWAK	3173	190	12105	706
UNGARN	22322	1529	50806	3473
RUMAEN	10830	526	37098	1832
B HERZ	1918	63	7357	241
NIGERI	14299	687	44537	2132
S AFR	10640	912	74118	5462
PARAGU	6374	291	26348	1329
ARGENT	8994	617	33183	2083
INDONE	13864	478	30517	1554
AUSF	502*	115*	7643*	1509*
EU	463	94	5655	1136
FRANKR	69	39	697	303
NIEDL			2239	415
KUWAIT			105	80

4403 10 00

ROHHOLZ AUCH ENTRINDET IMPRAEGN

	M3		M3	
EINF	593*	262*	3291*	1504*
GEW DT	4004		21793	
EU	50	27	303	115
TSCHE	462	211	2900	1361
AUSF	4405*	2654*	14541*	8791*
GEW DT	50191		166141	
EU	10	4	2552	1358
G BRIT			623	438
DAENM			1755	829
A EMIR	405	276	472	330
CHINA	3917	2303	11192	6921

4403 20 10

FICHTENHOLZ TANNENHOLZ ROH

	M3		M3	
EINF	200274*	21738*	927389*	108708*
GEW DT	1635971		7155591	
EU	118103	12699	529551	61898
FRANKR	37173	3812	106291	11063
NIEDL	1245	69	5456	316
DAENM	22572	2020	63418	5531
SCHWED	16437	2336	62624	8875
FINNL	6079	462	71218	8116
OESTER	327	158	3137	659
BELGI	23983	2843	184896	23511
LUXEMB	10287	999	32611	3827
NORWEG	229	11	4244	600
SCHWZ	19078	1431	39480	3462
ESTLD	15704	1874	62876	7417
LETTLD	3077	340	29014	3160
POLEN	1428	215	4706	792
TSCHE	10996	1232	73908	8717
UKRAIN	40	6	898	151
RUSSLD	31553	3922	182587	22490
AUSF	153534*	16240*	954569*	117377*
GEW DT	1122223		7417210	
EU	140054	14936	848898	105851
FRANKR	3565	349	9236	1102
NIEDL	1282	87	9022	497
ITAL	44567	5630	180699	23373
DAENM	906	74	12900	969
OESTER	83057	8252	609924	78153
BELGI	6677	544	27029	1680
NORWEG			4756	263
SCHWZ	1373	165	4922	641
TSCHE	11498	1024	81019	7456
USBEK	371	37	1814	223
SLOWEN	71	19	5395	573
JAPAN	167	59	6218	2164
N ERM			1497	169

4403 20 30

KIEFERNHOLZ ROH

	M3		M3	
EINF	22943*	2070*	91069*	9088*
GEW DT	168145		661398	
EU	10005	691	40035	3041
NIEDL	7610	363	30239	1464
SCHWED	226	84	3450	610
FINNL	450	187	2026	730
SCHWZ	514	60	3497	391
ESTLD	60	20	608	188
LETTLD	2504	171	2625	184
TSCHE	1305	166	3151	380
RUSSLD	8449	945	40561	4789
AUSF	92839*	7079*	403901*	29756*
GEW DT	728521		3344569	
EU	49055	3889	210561	14889
FRANKR	519	209	1396	424
ITAL	786	487	2208	1059
DAENM			1376	124
SCHWED	25098	1146	106751	5243
FINNL	3725	236	27066	1730
OESTER	17605	1728	64375	5860
LUXEMB	841	40	3794	217
NORWEG	4100	210	14400	730
POLEN	1248	140	3073	430
TSCHE	38238	2823	173223	13456

4403 20 90

ANDERES NADELROHHOLZ

	M3		M3	
EINF	32582*	2878*	146562*	14157*
GEW DT	247833		1045135	
EU	10953	671	59952	4186
FRANKR	534	43	16259	621
NIEDL	8686	390	21638	962
OESTER	92	70	877	217
BELGI	1531	161	19911	2136
SCHWZ	14021	1146	30883	2735
POLEN	655	110	2406	403
TSCHE	6219	757	51083	6240
RUSSLD	430	126	1182	299
AUSF	24162*	2251*	111595*	10907*
GEW DT	193335		862348	
EU	23340	2142	97817	8723
ITAL	2381	399	6816	1247
DAENM	1337	168	14242	1654
SCHWED	12798	836	31908	2182
OESTER	5738	695	23103	2704
BELGI	790	27	17816	820
SCHWZ	522	37	2012	260
TSCHE	122	29	11197	1674

4403 41 00

DARK RED MERANTI USW -ROHHOLZ

	M3		M3	
EINF	*	*	107*	91*
GEW DT			479	
AUSF	*	*	*	*

4403 49 10

SAPELLI ACAJOU USW IROKO -ROHHOLZ

	M3		M3	
EINF	2766*	1827*	14564*	9120*
GEW DT	24016		125435	
AUS LG			2	2
KAMERU	2087	1468	11321	7321
AE GUI	25	12	470	244
GABUN	175	103	1052	854
R KONG	463	234	1587	814
AUSF	663*	530*	3589*	2875*
GEW DT	6463		30531	
EU	588	442	2963	2209
NIEDL	143	116	558	418
G BRIT	57	42	342	254
DAENM	283	213	1491	1152
SCHWED	61	41	421	284
ARGENT			91	100
CHINA			79	76

4403 49 20

OKOUME-ROHHOLZ

	M3		M3	
EINF	985*	420*	6504*	2583*
GEW DT	6052		39821	
KAMERU			1501	568
AE GUI			914	371
GABUN	985	420	3639	1632
AUSF	*	*	67*	38*
GEW DT			394	

4403 49 40

SIPO-ROHHOLZ

	M3		M3	
EINF	3389*	2424*	14814*	10791*
GEW DT	27465		121027	
KAMERU	1644	1293	8759	6779
ZENTAF	120	77	367	243
GABUN	132	96	1045	675
R KONG	1342	851	3283	2112
DR KON	51	48	819	532
ANGOLA			216	258
AUSF	135*	117*	1575*	1374*
GEW DT	1044		12557	
EU	135	117	995	825
DAENM	11	12	705	571
BELGI	124	105	255	217
SCHWZ			580	545
4403 49 80				

ANDERES TROPISCHES ROHHOLZ

	M3		M3	
EINF	17020*	9487*	48146*	26631*
GEW DT	147632		416408	
AUS LG			183	85
LIBERI	3597	1714	5955	2709
COTEIV			136	89
KAMERU	7509	3613	19176	9162
ZENTAF	229	164	518	338
AE GUI	794	339	4079	1627
GABUN	1880	863	8001	3595
R KONG	1943	1741	5982	5202
DR KON	531	226	1077	538
ANGOLA	52	26	842	539
MOSAMB	153	160	153	160
MYAN	307	633	1151	2624
AUSF	1444*	1480*	7253*	7330*
GEW DT	14638		66816	
EU	798	657	3325	2400
NIEDL			960	456
G BRIT	140	86	557	259
DAENM	305	287	597	579
SPAN			84	201
SCHWED	124	81	166	102
BELGI	207	160	569	414
SCHWZ			276	178
TUERK	83	205	130	334
CHINA	119	91	1235	1465
REPKOR	19	18	106	252
TAIWAN			353	424
HONGK	268	347	1467	1874

4403 91 00

EICHENROHHOLZ

	M3		M3	
EINF	6615*	4152*	22012*	13017*
GEW DT	58337		210925	
EU	2398	1006	7043	3341
FRANKR	1087	380	4878	2120
OESTER	875	418	1388	815
BELGI	318	137	482	284
SCHWZ			274	159
POLEN	132	125	753	611
TSCHE	334	124	1272	394
UNGARN	1524	701	7024	3223
RUMAEN	246	137	576	380
UKRAIN	40	16	399	210
USA	1941	2043	4808	4618
AUSF	5576*	1362*	34382*	7320*
GEW DT	59294		359221	
EU	5390	1281	31519	5993
FRANKR	2419	840	7404	2844
ITAL			7385	1076
G BRIT	26	8	401	85
DAENM	954	141	7787	800
SCHWED	1592	230	6259	973
OESTER			633	177
POLEN	52	27	1642	726
TAIWAN			95	106

4403 92 00

BUCHENROHHOLZ

	M3		M3	
EINF	40550*	12422*	103668*	40374*
GEW DT	427883		1099715	
EU	37171	10833	84810	31105
FRANKR	29652	8858	60186	23436
DAENM	5520	1466	13753	3974
OESTER	310	135	1424	948
BELGI	1689	374	6231	1823
LUXEMB			3188	905
SCHWZ	1630	791	7138	3568
TUERK			47	78
POLEN	292	186	1730	1020
TSCHE	465	27	2421	466
SLOWAK	175	117	1485	933
UNGARN	58	39	546	355
RUMAEN	447	251	3389	1857
UKRAIN	153	81	867	466
RUSSLD			449	146
AUSF	115603*	40471*	832145*	229737*
GEW DT	1075593		5636369	
EU	65005	5629	285322	29604
FRANKR	1721	382	8099	1732
NIEDL	1082	218	7635	1854
ITAL	6886	737	46994	5163
G BRIT			589	315
DAENM	5384	770	75692	7243
SPAN			560	227
SCHWED	44445	2916	127672	10530
FINNL			935	512
OESTER	5452	594	16051	1922
SCHWZ	2190	689	100884	3741
TUERK	59	10	1325	438
LETTLD			1285	945
POLEN	899	551	118553	1543
USA			336	111
INDIEN	45	39	363	261
THAIL	100	64	578	356
INDONE	180	143	726	638

Wichtigste Ursprungs- und Bestimmungs-Laender	MAI 2000 dt = 100kg	MAI 2000 1000 DM	JAN./MAI 2000 dt = 100kg	JAN./MAI 2000 1000 DM
CHINA	40705	28408	272789	156228
REPKOR	127	125	171	163
JAPAN	374	117	8260	2932
TAIWAN	595	467	5950	3654
HONGK	5262	4173	35267	28761
4403 99 10				
PAPPELROHHOLZ				
	M3		M3	
EINF	61*	33*	182*	104*
GEW DT	599		1422	
EU	29	23	101	83
AUSF	7382*	475*	53145*	3693*
GEW DT	54781		419512	
EU	7127	446	51773	3546
NIEDL	4533	296	25740	1522
ITAL			12135	1115
BELGI	2446	143	13011	875
4403 99 30				
EUKALYPTUS-ROHHOLZ				
	M3		M3	
EINF	*	*	*	*
AUSF	*	*	*	*
4403 99 50				
BIRKEN ROHHOLZ				
	M3		M3	
EINF	922*	1132*	9526*	8114*
GEW DT	8261		87474	
EU	398	254	5995	4185
FINNL	398	254	5968	4139
LETTLD			1622	1091
BELARS	30	113	80	294
USA	339	667	1111	2136
KANADA	23	27	225	215
AUSF	646*	129*	3000*	603*
GEW DT	5988		30583	
EU	520	65	2637	478
DAENM			1135	109
OESTER	483	43	1255	287
4403 99 98				
ANDERES LAUBROHHOLZ				
	M3		M3	
EINF	20764*	27160*	67260*	76989*
GEW DT	146442		508015	
AUS LG			14	6
EU	2606	2035	11781	10358
FRANKR	1785	1381	8858	8252
ITAL	64	106	526	248
G BRIT	147	93	824	655
OESTER	289	318	591	723
BELGI	287	118	708	311
SCHWZ	396	490	1502	986
POLEN	458	265	1763	1002
UNGARN	220	105	644	312
RUMAEN	248	132	524	332
RUSSLD	37	15	843	434
ARMEN	39	69	95	285
LIBERI	413	158	477	176
KAMERU	396	187	1535	670
GABUN	307	178	1915	949
R KONG	159	224	406	413
DR KON	141	271	262	377
MOSAMB	20	33	928	1187
USA	13324	20376	35049	51405
KANADA	598	920	1799	2915
BANGLA	183	231	183	231
SRILAN			24	117
JAPAN	377	1220	1204	3868
AUSF	3257*	1779*	22946*	7509*
GEW DT	28105		216973	
PV				1
EU	1657	686	17142	3110
FRANKR	91	11	1138	223
ITAL	563	46	3623	713
G BRIT	271	123	318	160
DAENM	117	155	4184	753
SCHWED			3215	90
OESTER	518	301	2640	874
NORWEG	902	268	902	268
SCHWZ	592	699	2990	2655
CHINA			1074	748
HONGK	1	1	383	315
4404 10 00				
NADELHOLZ GROB ZUGERICHTET USW				
	DT		DT	
EINF	48052*	1441*	136517*	5096*
EU	15539	331	17148	676
FRANKR			611	140
BELGI	15521	326	15952	383
LETTLD	2714	86	13438	493
POLEN	21539	728	80554	2902
TSCHE	3029	115	12017	432
BELARS	3863	90	7711	171
AUSF	7738*	711*	57429*	4147*
EU	2434	181	36320	2146
FRANKR	500	51	9751	885
ITAL	822	65	11644	775
DAENM	1009	51	3718	184
OESTER	90	9	9628	216
SCHWZ	5017	508	20492	1947
4404 20 00				
LAUBHOLZ GROB ZUGERICHTET USW				
EINF	3013*	331*	23232*	2024*
EU	899	173	3183	487
LETTLD	210	17	1187	98
BRASIL			9422	672
AUSF	362*	35*	3639*	245*
EU	278	21	3043	118
4405 00 00				
HOLZWOLLE HOLZMEHL				
EINF	677*	32*	5085*	209*
EU	52	3	2369	77
AUSF	9395*	537*	58431*	3142*
EU	2091	84	33329	1516
FRANKR	325	13	2769	106
NIEDL	470	38	15694	898
ITAL			5144	141
SCHWZ	2382	181	8431	687
REPKOR			3344	161
4406 10 00				
HOLZBAHNSCHWELLEN NICHT IMPRAEG				
	M3		M3	
EINF	1020*	418*	4977*	1973*
GEW DT	8961		45822	
EU	958	390	4650	1786
FRANKR	918	376	3579	1333
NIEDL	33	12	956	448
AUSF	23*	15*	648*	214*
GEW DT	220		5080	
EU			481	125
NIEDL			452	120
4406 90 00				
ANDERE HOLZBAHNSCHWELLEN				
	M3		M3	
EINF	43*	23*	1283*	408*
GEW DT	450		12247	
EU			1240	385
FRANKR			784	227
NIEDL			456	158
AUSF	3255*	1531*	13007*	5723*
GEW DT	30258		119911	
EU	1021	115	5230	617
NIEDL	1019	114	5042	530
NORWEG	883	620	2464	1765
SCHWZ	753	448	2733	1592
TSCHE	122	79	292	192
UNGARN	22	18	395	319
SLOWEN	454	261	454	261
KROAT			1423	980
4407 10 15				
NADELHOLZ LGES GESCHLIFF USW >6MM				
	M3		M3	
EINF	4958*	3413*	18528*	11542*
GEW DT	25837		87969	
EU	3720	2542	12644	8666
ITAL			33	89
DAENM	418	392	928	894
SCHWED	665	341	3085	1561
FINNL	582	334	2243	1287
OESTER	2002	1430	6044	4603
LITAU	160	112	431	316
TSCHE	508	365	3490	1341
UNGARN	171	168	547	525
KANADA	83	93	132	141
AUSF	4304*	3465*	25723*	17594*
GEW DT	24132		128758	
EU	2847	2468	20556	14012
FRANKR	281	201	1433	901
NIEDL			217	105
ITAL	929	710	3485	2345
GRIECH			312	223
OESTER	1566	1513	14783	10196
BELGI	8	9	174	160
SCHWZ	879	625	3032	2151
SLOWEN	423	255	1246	763
KROAT			109	104
4407 10 31				
FICHTENHOLZ LAENGSGES GEHOBELT>6MM				
	M3		M3	
EINF	31044*	16393*	135135*	62925*
GEW DT	158640		686711	
EU	26528	14681	116019	55346
NIEDL	7047	5640	12540	9926
ITAL			784	271
IRLAND			108	78
DAENM	289	321	1110	921
SCHWED	11351	5376	62330	27781
FINNL	5993	2676	29051	11836
OESTER	912	388	6106	2902
BELGI	936	283	3771	1483
NORWEG	1732	783	6810	3392
SCHWZ	43	16	414	186
ESTLD	651	252	2820	1113
LETTLD	427	147	2558	856
LITAU	359	134	1231	493
POLEN	539	174	2209	669
TSCHE	312	82	789	269
RUMAEN	283	91	1183	356
AUSF	36833*	14752*	145230*	57313*
GEW DT	193928		678633	
EU	16460	5948	49505	18749
FRANKR	2695	887	6484	1990
NIEDL	2307	853	6702	2212
ITAL	1770	564	6983	2446
G BRIT			332	149
SPAN	1138	750	3047	2019
SCHWED			252	214
OESTER	205	143	3044	2509
BELGI	8244	2716	22221	7038
SCHWZ	2365	1137	9286	4471
POLEN	731	427	1756	1015
TSCHE	434	150	2683	1028
UNGARN	112	56	13117	578
SLOWEN	2914	941	8840	2883
KROAT	263	120	968	440
USA	9945	4377	48877	23623
JAPAN	3505	1559	9907	4416
4407 10 33				
KIEFERNHOLZ LAENGSGES GEHOB>6MM				
	M3		M3	
EINF	8386*	3180*	39478*	15514*
GEW DT	61105		283077	
EU	406	285	2417	1408
FRANKR			333	159
SCHWED	345	216	1523	905
NORWEG			1592	818
SCHWZ	284	95	1905	747
LETTLD	102	27	339	150
POLEN	7450	2729	31969	11835
RUSSLD	43	8	490	284
AUSF	4496*	1667*	24328*	9592*
GEW DT	23779		120757	
EU	2910	971	14387	4867
NIEDL	1136	402	4681	1661
ITAL	1047	305	7421	2199
DAENM	107	45	1055	537
BELGI	620	218	1138	392
SCHWZ	95	61	445	305
USA	1440	522	9273	4329
4407 10 38				
AND NADELHOLZ LAENGSGES GEHOB>6MM				
	M3		M3	
EINF	8024*	3576*	32855*	15720*
GEW DT	54295		226955	
PV			23	24
EU	1375	855	5048	3836
FRANKR			351	331
NIEDL	160	94	633	453
ITAL	302	331	724	805
DAENM	52	23	410	370
OESTER	861	407	2882	1817
ESTLD	281	124	445	224
POLEN	5067	1726	21751	7535
TSCHE	430	145	1367	425
RUMAEN			455	162
RUSSLD	300	183	1110	631
USA	130	137	437	489
KANADA	140	204	1077	1655
INDONE			54	194
AUSF	894*	644*	4665*	3040*
GEW DT	6010		27712	
EU	449	295	2718	1861
NIEDL	44	23	388	145
DAENM	231	110	1676	1093
OESTER	121	143	412	517

Wichtigste Ursprungs- und Bestimmungs-Laender	MAI dt = 100kg	MAI 2000 1000 DM	JAN./MAI dt = 100kg	JAN./MAI 2000 1000 DM
SCHWZ	150	125	429	368
TSCHE	182	121	265	206
USA	52	62	1043	465
4407 10 91				
FICHTEN- TANNENHOLZ LAENGSGES >6MM				
	M3		M3	
EINF	278753*	88245*	1270442*	409662*
GEW DT	1571239		7195770	
AUS LG	468	109	1848	396
EU	138569	49676	607392	226313
FRANKR	101	37	762	367
NIEDL	1356	399	6789	2285
G BRIT			273	151
DAENM	1122	538	6188	2587
SCHWED	56235	19766	212332	80136
FINNL	61393	22765	285503	106785
OESTER	10704	3795	62262	23540
BELGI	7079	2137	30343	9382
LUXEMB	478	203	2439	907
NORWEG	14858	5316	63211	22761
SCHWZ	59	32	455	208
ESTLD	9060	3020	42965	14481
LETTLD	19204	5311	77821	21287
LITAU	22116	5282	85546	20889
POLEN	5965	1633	26689	7344
TSCHE	20716	5980	108391	31449
SLOWAK	1957	618	9989	3001
RUMAEN	1766	502	7111	2085
UKRAIN	1921	408	5656	1306
BELARS	22871	5645	102981	24884
RUSSLD	19625	4785	131502	33029
USA			36	224
KANADA			281	238
AUSF	174909*	55481*	691902*	192352*
GEW DT	1154803		3800129	
PV			20	2
EU	165053	51139	561097	172662
FRANKR	61671	20311	212087	71365
NIEDL	12600	3858	55016	15848
ITAL	54683	18625	191488	54172
G BRIT	1639	571	11336	3755
IRLAND			459	191
DAENM	91	60	1112	388
GRIECH	443	176	863	356
PORTUG	73	27	502	214
SPAN	2382	916	6367	2237
OESTER	12970	4282	43627	13631
BELGI	7248	1878	32130	8684
LUXEMB	1204	421	5935	1767
SCHWZ	4072	1645	101190	6520
POLEN	183	68	924	365
TSCHE	1059	364	5373	1786
SLOWEN	580	159	3415	1062
USA	2823	1537	12273	6217
JAPAN	723	391	6357	3160
4407 10 93				
KIEFERNHOLZ LAENGSGESAEGT DICK>6MM				
	M3		M3	
EINF	56032*	18420*	233761*	80927*
GEW DT	383687		1572202	
EU	12983	7080	64414	35747
FRANKR	566	329	2252	1201
NIEDL	202	55	969	301
G BRIT			1097	953
DAENM	237	81	697	218
SPAN			756	823
SCHWED	4534	2742	19627	11725
FINNL	6704	3324	35446	18461
OESTER	623	460	3327	1852
NORWEG	323	167	2213	1010
SCHWZ	2	5	330	309
ESTLD	347	138	1711	672
LETTLD	4892	1488	16751	5755
LITAU	2984	702	12843	2991
POLEN	13329	4141	61841	17729
TSCHE	1692	495	7225	1971
UKRAIN	3391	577	10545	2055
BELARS	12799	2774	44078	9390
RUSSLD	2950	684	10869	2622
USA	108	106	566	556
AUSF	40239*	11767*	111048*	33516*
GEW DT	296766		712311	
EU	38252	11065	105368	31377
FRANKR	5307	1479	9780	2984
NIEDL	7961	2530	30094	10183
ITAL	16883	4666	35925	9265
G BRIT			299	96
DAENM			359	221
SPAN	1590	572	10531	3288
OESTER	3454	980	10237	3038
BELGI	3021	811	7762	2121
SCHWZ	7	5	528	250
TSCHE	443	155	602	231
SLOWEN	288	75	1546	433
USA	1110	398	2337	901
4407 10 98				
AND NADELHOLZ LAENGSGES DICKE >6MM				
	M3		M3	
EINF	80737*	33380*	332646*	128023*
GEW DT	549971		2280549	
AUS LG	17	29	251	372
EU	3365	1600	16055	8106
FRANKR	100	51	390	275
NIEDL	233	116	1189	760
ITAL	90	78	209	169
G BRIT			68	106
DAENM	865	386	2119	1083
OESTER	1245	639	10217	5014
BELGI	820	325	1432	534
ESTLD	3999	1410	12492	4340
LETTLD	4665	1155	17640	4660
LITAU	6828	1846	25145	6614
POLEN	11942	3448	55879	16087
TSCHE	20892	5839	100038	27326
SLOWAK	1484	384	5209	1615
RUMAEN	2327	636	8536	2331
UKRAIN	1026	257	3753	888
BELARS	1604	453	7523	1989
RUSSLD	12976	4174	47562	14165
USA	3869	4433	12161	14334
KANADA	6037	6921	17399	22896
HONDUR	341	382	1178	1268
INDONE	31	229	132	888
AUSF	28359*	8702*	136472*	39718*
GEW DT	197868		936631	
EU	25408	7082	125271	34114
FRANKR	4266	1131	24724	6087
NIEDL	7333	1893	38623	9805
ITAL	1185	450	10188	3303
G BRIT	144	79	410	188
DAENM	1480	510	5192	1995
OESTER	1402	668	5259	2862
BELGI	8310	2007	37483	8860
LUXEMB	1204	321	2562	699
SCHWZ	1835	900	6822	3483
POLEN	209	126	332	235
TSCHE	361	224	1377	664
UNGARN	197	106	889	279
SLOWEN	37	49	119	159
USA	200	119	1214	445
JAPAN	57	51	291	216
4407 24 15				
VIROLA USW LGES GESCHL KEILVERZ >6MM				
	DT		DT	
EINF	*	*	550*	68*
EU			240	27
AUSF	18*	15*	23*	42*
EU	1	9	6	36
4407 24 30				
VIROLA USW LAENGSGES GEHOBELT>6MM				
	M3		M3	
EINF	55*	38*	248*	171*
GEW DT	84		483	
EU			7	9
AUSF	*	*	*	12*
GEW DT			2	
4407 24 90				
VIROLA USW LAENGSGESAEGT DICKE>6MM				
	M3		M3	
EINF	250*	388*	734*	1241*
GEW DT	1197		3811	
AUS LG	38	56	38	56
EU	58	85	148	155
ECUAD	108	154	287	443
BRASIL	18	44	143	424
AUSF	69*	80*	382*	589*
GEW DT	422		1920	
EU			97	208
4407 25 10				
RED MER USW LAENGSGES KEILVERZINK>6MM				
	DT		DT	
EINF	939*	258*	1087*	289*
EU			148	31
INDONE	939	258	939	258
AUSF	596*	161*	1863*	506*
EU			105	20
POLEN	289	83	1133	320
4407 25 30				
RED MER USW LAENGSGES GEHOBELT>6MM				
	M3		M3	
EINF	80*	64*	759*	1074*
GEW DT	495		4825	
EU	31	33	115	141
INDONE	49	31	425	590
MALAYS			219	343
AUSF	22*	36*	389*	535*
GEW DT	265		2332	
EU	2	4	5	13
POLEN	16	27	159	231
TSCHE			202	271
4407 25 50				
RED MER USW LAENGSGES GESCHLIFF >6MM				
	DT		DT	
EINF	*	*	*	*
AUSF	*	*	181*	44*
EU			82	20
4407 25 60				
DARK/LIGHT RED MERANTI LAENGSGES				
	M3		M3	
EINF	5252*	7117*	25864*	32755*
GEW DT	32532		160110	
EU	282	348	2567	3106
NIEDL	186	240	1777	2189
BELGI	96	108	742	873
INDONE	854	1236	2953	3946
MALAYS	4043	5415	19994	25197
SINGAP			247	288
CHINA	31	43	44	123
AUSF	370*	549*	1812*	2558*
GEW DT	2212		10400	
EU	191	297	1006	1337
FRANKR	1	1	177	244
NIEDL	36	51	291	316
ITAL	9	13	253	347
DAENM	70	94	104	117
OESTER	70	110	134	223
POLEN	42	59	212	302
SLOWEN	43	65	229	339
4407 25 80				
MERANTI BAKAU LAENGSGESAEGT >6MM				
	M3		M3	
EINF	*	*	*	*
AUSF	*	*	1*	3*
GEW DT			7	
EU				2
4407 26 10				
WHITE LAUAN USW LAENGSG KEILVERZ >6MM				
	DT		DT	
EINF	*	*	*	*
AUSF	*	*	*	*
4407 26 30				
WHITE LAU USW LAENGSG GEHOBELT>6MM				
	M3		M3	
EINF	*	*	*	*
AUSF	*	*	*	*
4407 26 50				
WHITE LAU USW LAENGSG GESCHLIFFEN>6MM				
	DT		DT	
EINF	*	*	*	*
AUSF	*	*	*	*
4407 26 90				
WHITE LAUAN USW LAENGSGESAEGT>6MM				
	M3		M3	
EINF	277*	425*	1577*	1809*
GEW DT	1866		9945	
EU			33	43
MYAN	12	94	12	94

Wichtigste Ursprungs- und Bestimmungs-Laender	MAI 2000 dt = 100kg	MAI 2000 1000 DM	JAN./MAI 2000 dt = 100kg	JAN./MAI 2000 1000 DM
MALAYS	265	331	1523	1663
AUSF	3*	6*	17*	24*
GEW DT	13		70	
EU			2	3
4407 29 05				
KERUING USW LAENGGES KEILVERZ USW>6MM				
	DT		DT	
EINF	450*	57*	3379*	476*
EU			1434	197
NIEDL			956	161
AUSF	441*	84*	1656*	358*
EU			122	68
4407 29 20				
RIO-PALISANDER USW LAENGSGES GEHOB				
	M3		M3	
EINF	*	*	2*	4*
GEW DT			15	
EU			2	4
AUSF	*	*	3*	4*
GEW DT			16	
EU			3	4
4407 29 31				
KERUING PARKETTSTAB USW GEHOBELT				
	M2		M2	
EINF	*	*	3216*	57*
GEW DT			297	
AUSF	*	*	*	*
4407 29 39				
KERUING USW LAENGSGESAEGT GEHOBELT				
	M3		M3	
EINF	823*	819*	3454*	3199*
GEW DT	4706		17021	
EU	99	128	238	282
NIEDL	99	128	238	282
GHANA	577	501	2720	2307
MALAYS	99	124	164	195
AUSF	50*	46*	224*	179*
GEW DT	222		1031	
EU	50	46	199	146
4407 29 50				
KERUING USW LAENGSGES GESCHLIFFEN>6MM				
	DT		DT	
EINF	*	*	26*	19*
AUSF	*	*	*	*
4407 29 61				
AZOBE LAENGSGESAEGT DICKE >6MM				
	M3		M3	
EINF	736*	574*	2650*	2006*
GEW DT	8457		29400	
EU	427	399	990	891
NIEDL	427	399	990	891
GHANA	93	55	606	369
KAMERU	141	81	934	673
AUSF	*	*	187*	283*
GEW DT			1508	
EU			66	49
USA			102	216
4407 29 69				
KERUING USW LAENGSGESAEGT DI >6MM				
	M3		M3	
EINF	6563*	5426*	29644*	23589*
GEW DT	39796		181711	
AUS LG			35	18
EU	54	53	441	476
BELGI	49	50	270	242
COTEIV	59	65	853	739
GHANA	4568	2917	20571	12842
NIGERI	49	86	190	253
KAMERU	970	931	4236	4130
ZENTAF	45	39	353	578
DR KON	92	102	427	354
MYAN	57	274	206	1072
THAIL			13	86
INDONE	113	155	341	469
MALAYS	411	632	1606	2099
SINGAP	66	99	154	227
AUSF	2448*	2691*	11881*	13346*
GEW DT	15803		81280	
EU	1818	1884	9594	10567
FRANKR	52	144	283	528
NIEDL	66	50	953	1107
G BRIT	547	680	3160	3737
IRLAND	59	47	210	217
DAENM	526	503	2412	2662
SCHWED	68	80	123	143
OESTER	183	137	1034	860
BELGI	316	241	1290	1120
SCHWZ	252	331	810	1071
TUERK	11	91	13	99
POLEN	121	150	508	684
TSCHE	54	41	247	201
4407 29 83				
AND TROP HOLZ LAENGSGES GEHOB>6MM				
	M3		M3	
EINF	273*	517*	885*	1888*
GEW DT	2285		6340	
EU	146	381	458	1325
NIEDL	140	370	375	1184
BELGI	6	11	83	139
GHANA			109	164
BRASIL	127	136	190	251
MALAYS			59	85
AUSF	*	*	11*	17*
GEW DT			93	
4407 29 85				
AND TROP HOLZ LAENGSG GESCHLIFFEN>6MM				
	DT		DT	
EINF	*	*	*	*
AUSF	*	*	8*	29*
4407 29 99				
AND TROP HOLZ LAENGSGESAEGT >6MM				
	M3		M3	
EINF	976*	1035*	5723*	5968*
GEW DT	7328		40029	
EU	104	171	642	811
NIEDL	23	23	271	327
DAENM			148	120
BELGI	59	86	112	168
COTEIV	48	29	1295	926
GHANA	421	422	1886	1779
KAMERU	125	112	379	338
ZENTAF	107	84	178	137
DR KON			160	147
USA	26	37	495	821
KANADA	35	29	121	240
MYAN			24	89
MALAYS	35	27	208	254
AUSF	1099*	1195*	4247*	5150*
GEW DT	8787		32214	
EU	861	832	3313	3763
FRANKR	26	36	112	188
NIEDL	427	333	1474	1371
G BRIT	61	74	355	453
DAENM			221	304
FINNL			48	140
OESTER	328	372	900	1008
BELGI	9	16	118	154
SCHWZ	51	116	249	380
HONGK	3	5	103	204
4407 91 15				
EICHENHOLZ LGES KEILVERZ GESCHL >6MM				
	DT		DT	
EINF	1045*	319*	5059*	1139*
EU	622	211	1753	622
ITAL	552	187	789	342
OESTER	70	24	549	193
SLOWEN	157	93	333	186
AUSF	344*	103*	1780*	551*
EU	221	55	443	91
SCHWZ	123	48	916	344
ASERB			190	94
4407 91 31				
EICHEHOLZ PARKETTSTAB USW GEHOBELT				
	M2		M2	
EINF	28926*	388*	214717*	2703*
GEW DT	2681		22279	
EU	967	78	12625	733
FRANKR	967	78	8350	516
OESTER			4225	210
POLEN	12992	197	64036	1115
TSCHE	9910	51	89572	497
AUSF	6573*	88*	19263*	329*
GEW DT	364		1619	
EU	5843	70	18136	285
4407 91 39				
EICHENHOLZ LAENGSGES GEHOBELT>6MM				
	M3		M3	
EINF	146*	357*	760*	1296*
GEW DT	1080		6113	
EU	88	328	565	1170
FRANKR	55	210	192	535
ITAL	6	30	118	293
OESTER	3	15	74	219
AUSF	517*	251*	1346*	849*
GEW DT	4919		13825	
EU	511	236	1329	817
FRANKR	93	65	425	316
NIEDL	390	164	834	413
4407 91 90				
EICHENHOLZ LAENGSGESAEGT DICKE>6MM				
	M3		M3	
EINF	10512*	8685*	45740*	37600*
GEW DT	98249		421396	
EU	2486	1577	6544	6109
FRANKR	1967	1029	5152	4247
NIEDL	83	132	388	558
ITAL	4	7	97	179
OESTER	384	370	807	961
BELGI	30	39	56	126
LITAU	235	249	767	1176
POLEN	396	332	2624	2057
TSCHE	664	367	5013	2384
SLOWAK	366	271	1322	874
UNGARN	290	317	1468	1386
RUMAEN	64	40	335	236
UKRAIN	2539	995	12244	4802
RUSSLD	398	221	2024	960
SLOWEN	17	23	169	218
KROAT	53	46	316	249
USA	2327	3342	10220	13481
KANADA	526	790	2092	3116
AUSF	4050*	3658*	18638*	15731*
GEW DT	35848		158509	
EU	2772	2196	12609	9613
FRANKR	55	53	1150	563
NIEDL	1277	802	5439	3396
G BRIT	501	512	1886	1949
DAENM	209	264	790	939
SPAN	271	207	910	653
OESTER	120	148	1182	961
BELGI	299	168	955	734
SCHWZ	200	214	2194	2274
POLEN	414	325	2483	2163
INDONE	545	759	687	889
4407 92 00				
BUCHENHOLZ LAENGSGESAEGT DICKE>6MM				
	M3		M3	
EINF	17537*	14141*	73507*	57792*
GEW DT	173393		727772	
AUS LG			109	92
EU	3123	2377	13998	12497
FRANKR	2079	1031	6879	3915
NIEDL	23	24	165	187
ITAL	181	338	1070	2353
OESTER	822	938	5527	5761
SCHWZ	571	308	2131	1127
LITAU	55	144	55	144
POLEN	2607	2801	9400	8839
TSCHE	2074	955	8647	4234
SLOWAK	1770	1032	8646	5037
UNGARN	455	536	1726	1880
RUMAEN	2469	2182	10216	8634
BULGAR	271	241	832	746
UKRAIN	924	396	3889	1425
GEORG			47	105
ARMEN			85	110
SLOWEN	265	629	1418	2721
KROAT	545	593	1573	1675
B HERZ	1398	963	7739	5891
JUGOSL	859	837	2604	2228
MAZED	109	102	426	416
AUSF	44613*	37992*	342869*	157686*
GEW DT	375128		1589955	

Wichtigste Ursprungs- und Bestimmungs-Laender	MAI 2000 dt = 100kg	MAI 2000 1000 DM	JAN./MAI 2000 dt = 100kg	JAN./MAI 2000 1000 DM
PV	91	60	561	318
EU	21481	13342	105186	64653
FRANKR	542	279	934	568
NIEDL	3012	1767	14087	8400
ITAL	4002	1905	14522	6995
G BRIT	3332	2746	14747	12675
IRLAND			605	527
DAENM	552	492	3749	3321
PORTUG	56	46	821	557
SPAN	8435	5049	41227	23708
SCHWED	149	170	6554	2051
FINNL	300	328	1969	2341
OESTER	400	340	2910	1645
BELGI	629	177	2880	1625
NORWEG	178	275	1012	1636
SCHWZ	212	227	1420	1505
POLEN	702	592	57525	2806
TSCHE	368	886	58038	2948
UNGARN	31	106	137	304
KASACH			5	83
S AFR	52	64	273	366
USA	56	65	719	329
KANADA	1	2	77	117
ARGENT	58	88	177	283
ISRAEL	423	517	1857	2567
INDIEN	138	81	495	294
THAIL			95	143
INDONE	192	167	295	264
MALAYS	121	121	240	254
SINGAP			247	247
CHINA	11969	12143	57935	43264
REPKOR	141	96	785	825
JAPAN	424	449	1811	2063
TAIWAN	1356	1040	2484	2752
HONGK	6597	7524	24831	28988

4407 99 10

AND LAUBHOLZ LAENGSGES KEILVERZ >6MM

	DT		DT	
EINF	659*	123*	5507*	1103*
EU	13	4	28	17
SLOWEN	106	51	1005	464
AUSF	333*	67*	1141*	206*
EU	32	12	32	12

4407 99 30

AND LAUBHOLZ LAENGSGES GEHOB >6MM

	M3		M3	
EINF	293*	412*	1993*	1844*
GEW DT	2607		12987	
EU	159	252	617	917
NIEDL	24	33	175	242
BELGI	113	162	302	432
TSCHE			136	146
KROAT	23	18	216	249
AUSF	13*	21*	139*	273*
GEW DT	88		1044	
EU	3	5	14	25
POLEN			58	158

4407 99 50

AND LAUBHOLZ LAENGGES GESCHLIFFEN>6MM

	DT		DT	
EINF	1661*	352*	4539*	942*
EU	322	107	1851	479
DAENM			662	135
OESTER	35	23	487	146
LITAU	670	109	1278	204
KROAT	609	130	1268	234
AUSF	235*	50*	765*	150*
EU			276	61

4407 99 91

PAPPELHOLZ LAENGSGESAEGT DICKE>6MM

	M3		M3	
EINF	7508*	1617*	36402*	7658*
GEW DT	56753		277322	
AUS LG			41	9
EU	6	16	88	130
LETTLD	1822	391	7736	1769
LITAU	1352	277	6146	1292
POLEN	227	55	1221	278
RUSSLD	3501	594	18853	3392
USA	93	19	193	145
KANADA	96	164	173	234
AUSF	252*	101*	959*	338*
GEW DT	1857		7172	
EU	252	101	932	311

4407 99 94

TROP LAUBHOLZ LAENGSGESAEGT >6MM

	M3		M3	
EINF	181*	207*	828*	970*
GEW DT	1494		6651	
EU	27	25	148	219
GABUN			93	105
MOSAMB	78	122	112	178
AUSF	67*	396*	387*	1450*
GEW DT	517		2846	
EU	61	386	347	1368
FRANKR	7	167	20	501
G BRIT	5	49	32	248
SPAN		1	20	116

4407 99 97

AND LAUBHOLZ LAENGGESAEGT DICK>6MM

	M3		M3	
EINF	28805*	23993*	128083*	96045*
GEW DT	224379		1005577	
AUS LG			15	2
EU	1637	1632	7458	6659
FRANKR	719	492	3562	2070
NIEDL	48	74	439	682
ITAL	96	208	684	787
FINNL	92	76	509	441
OESTER	436	541	1564	1865
BELGI	149	165	543	682
NORWEG			32	80
SCHWZ	238	233	795	715
TUERK	62	68	167	447
ESTLD	395	199	779	515
LETTLD	3351	913	16013	4316
LITAU	6660	1383	34307	7203
POLEN	1555	715	6327	2998
TSCHE	486	214	2386	1233
SLOWAK	118	55	473	318
UNGARN	916	419	3608	1793
UKRAIN	626	215	2758	921
BELARS	3114	584	13814	2558
RUSSLD	1525	300	5001	959
KIRGIS			29	298
KROAT	53	54	330	323
GHANA	35	29	723	425
KAMERU	38	85	143	207
R KONG	26	105	26	105
TANSAN	15	480	114	1351
MOSAMB	17	29	183	260
MADAG			40	193
USA	3175	6311	13740	24323
KANADA	4410	9445	16911	34944
GUATEM			12	77
HONDUR			35	87
BRASIL	67	78	251	591
CHILE	75	120	92	146
INDONE	14	55	483	891
AUSF	3055*	3859*	14525*	20113*
GEW DT	22203		109312	
PV			88	33
EU	1950	1991	10342	11138
FRANKR	438	248	1445	1067
NIEDL	115	110	809	831
ITAL	74	99	487	455
G BRIT	74	121	267	420
DAENM	176	288	2040	2509
SPAN	38	20	537	270
OESTER	693	903	3052	4563
BELGI	274	90	1486	591
NORWEG			41	119
SCHWZ	421	707	1716	2524
POLEN	286	306	884	1566
SLOWEN	13	24	116	217
USA	57	188	253	1110
KANADA	55	162	81	228
INDIEN			54	93
CHINA	2	5	63	296
JAPAN	4	15	88	1395
HONGK	79	177	291	614

4408 10 15

NADELHOLZ LAENGSGES KEILVERZ USW<6MM

	DT		DT	
EINF	65*	51*	2177*	642*
EU	1	2	1614	344
AUSF	165*	197*	626*	966*
EU	12	42	51	185
UNGARN	66	112	388	659

4408 10 91

NADELHOLZBRETT HST BLEISTIFT USW<6MM

EINF	2512*	2243*	9139*	7918*
USA	2264	2073	6315	5957
INDONE	227	159	2604	1899
AUSF	*	*	73*	65*

4408 10 93

NADELHOLZFURNIERBLATT USW DICK<1MM

	M3		M3	
EINF	534*	1203*	1712*	5360*
GEW DT	2439		8933	
AUS LG	8	9	13	17
EU	156	545	710	2831
FRANKR	68	91	153	504
ITAL	33	194	77	652
FINNL	33	84	279	650
OESTER	16	118	156	652
SCHWZ	130	167	400	864
SLOWEN	133	355	333	819
USA	45	85	146	384
BRASIL			30	280
AUSF	195*	745*	613*	3484*
GEW DT	1063		3449	
EU	105	414	362	2364
FRANKR	11	54	65	599
ITAL	31	143	86	646
G BRIT	49	125	114	571
SCHWZ	31	40	78	339
S AFR	4	93	5	122

4408 10 99

NADELHOLZFURNIERBLATT USW DICK>1MM

	M3		M3	
EINF	86*	199*	7185*	1529*
GEW DT	419		3235	
EU	8	40	277	616
ITAL	5	29	58	236
OESTER		2	21	140
SCHWZ	53	115	151	480
BRASIL			43	104
AUSF	23*	127*	243*	607*
GEW DT	143		1611	
EU	10	56	40	224
OESTER	4	24	29	166

4408 31 11

RED MER USW LAENGSGES KEILVERZINK<6MM

	DT		DT	
EINF	*	*	*	1*
EU				1
AUSF	*	*	*	*

4408 31 21

RED MER USW LAENGSGES GEHOBELT<6MM

	M3		M3	
EINF	*	*	*	*
AUSF	*	*	*	*

4408 31 25

RED MER USW LAENGSGES GESCHLIFFEN<6MM

	DT		DT	
EINF	*	*	*	*
AUSF	*	*	1*	11*

4408 31 30

RED MER USW LAENGSG AND BEARB<6MM

	M3		M3	
EINF	*	3*	39*	195*
GEW DT	1		272	
EU		3	9	130
AUSF	1*	4*	5*	10*
GEW DT	5		16	
EU			2	4

4408 39 15

WHITE LAU USW LGES GESCHL KEILV <6MM

	DT		DT	
EINF	20*	18*	102*	71*
AUSF	11*	42*	68*	237*
EU	3	13	45	163

Wichtigste Ursprungs- und Bestimmungs-Laender	MAI 2000 dt = 100kg	MAI 2000 1000 DM	JAN./MAI 2000 dt = 100kg	JAN./MAI 2000 1000 DM
4408 39 21				
WHITE LAU USW LAENGSG GEHOBELT<6MM				
	M3		M3	
EINF	*	*	6*	16*
GEW DT			6	
AUSF	*	*	*	*
4408 39 31				
WHITE LAUAN USW FURNIERBLATT <1MM				
	M3		M3	
EINF	607*	2504*	2673*	8506*
GEW DT	3757		15720	
EU	469	2133	1365	5939
FRANKR	9	27	302	1280
ITAL	460	2103	978	4294
OESTER		3	46	262
UNGARN	14	67	113	346
GHANA	115	245	849	1706
GABUN			140	197
AUSF	491*	1775*	2499*	9647*
GEW DT	2855		14934	
EU	340	1142	1574	5658
FRANKR	42	117	139	445
NIEDL	16	77	77	393
ITAL	80	259	279	931
G BRIT	58	112	322	943
DAENM	27	108	130	448
GRIECH	53	229	423	1585
OESTER	29	83	95	419
UNGARN	34	122	259	884
RUSSLD			82	137
SLOWEN	37	91	84	235
USA	21	120	123	1047
HONGK	1	17	96	495
AUSTRL	8	83	10	93
4408 39 35				
WHITE LAUAN USW FURNIERBLATT >1MM				
	M3		M3	
EINF	836*	614*	2305*	1865*
GEW DT	4080		11017	
EU			33	74
COTEIV	42	29	401	244
GHANA	51	62	354	357
GABUN	742	520	1476	1114
AUSF	318*	599*	659*	1481*
GEW DT	1390		3072	
EU	283	534	580	1285
FRANKR	72	139	108	191
DAENM	16	27	98	276
SCHWED	189	352	360	781
4408 39 55				
AND TROP HOLZ LGES KEILVERZ USW <6MM				
	DT		DT	
EINF	37*	69*	195*	217*
AUSF	6*	21*	41*	99*
EU	5	20	37	87
4408 39 70				
TROP HOLZBRETT HST BLEISTIFT USW <6MM				
EINF	1074*	555*	2341*	1241*
INDONE	1074	555	2341	1241
AUSF	*	*	*	*
4408 39 80				
AND TROP HOLZFURNIERBLATT USW <1MM				
	M3		M3	
EINF	520*	1222*	2512*	6157*
GEW DT	2960		13384	
PV			17	53
EU	334	814	895	2962
FRANKR	187	379	423	974
ITAL	109	331	224	1024
G BRIT			11	115
SPAN	32	92	87	531
BELGI	6	12	146	278
KROAT			15	101
COTEIV			376	421
GHANA	120	173	722	979
USA	50	139	310	938
THAIL	5	28	43	411
AUSF	653*	3795*	2041*	12550*
GEW DT	4388		13877	
PV			18	35
EU	502	2628	1287	7475
FRANKR	9	35	41	264
NIEDL	18	216	46	517
ITAL	154	854	298	1879
G BRIT	3	88	75	519
IRLAND	18	101	31	167
GRIECH	232	1026	497	2530
PORTUG	1	7	14	211
SPAN			42	282
SCHWED	1	18	53	167
FINNL	1	14	6	127
OESTER	7	164	36	320
BELGI	53	79	92	256
TUERK	5	23	21	156
POLEN			95	246
USA	26	497	127	1960
KANADA	12	159	38	372
A EMIR	1	2	21	129
INDIEN	6	18	44	324
THAIL	3	43	35	160
TAIWAN			16	147
HONGK	4	7	105	527
AUSTRL	14	121	16	158
4408 39 90				
AND TROP HOLZFURNIERBLATT USW >1MM				
	M3		M3	
EINF	2435*	1721*	11569*	8080*
GEW DT	11237		52530	
EU	2	9	50	152
ITAL	2	9	28	107
COTEIV	2102	1291	10379	6158
GHANA	205	161	647	525
KAMERU	104	239	104	239
INDONE			328	844
AUSF	49*	179*	229*	1064*
GEW DT	322		1354	
EU	7	111	72	546
SCHWED			34	109
USA	1	11	60	231
4408 90 15				
LAUBHOLZ LAENGSGES KEILVERZ USW <6MM				
	DT		DT	
EINF	2311*	1837*	8341*	6710*
EU	5	10	377	347
ITAL	5	10	97	213
SCHWZ	82	42	1293	813
ESTLD	711	330	711	330
UNGARN	1116	1010	3591	3206
USA	227	358	970	1292
AUSF	1883*	4758*	7557*	20154*
EU	1259	3071	4773	12585
FRANKR	55	128	209	504
NIEDL	125	348	507	1403
G BRIT	73	229	268	989
DAENM	209	748	898	2756
PORTUG	4	24	41	206
SCHWED	320	654	1013	2492
FINNL	126	301	464	1124
OESTER	279	506	1034	2259
BELGI	46	57	192	503
SCHWZ	64	207	426	1130
POLEN	24	28	116	191
TSCHE	52	220	245	912
SLOWAK	32	65	156	314
UNGARN	39	102	141	328
USA	272	593	1011	2471
REPKOR	26	200	156	929
4408 90 35				
AND HOLZBRETT HST BLEISTIFT USW <6MM				
EINF	108*	57*	108*	57*
AUSF	*	*	*	*
4408 90 81				
AND LAUBHOLZFURNIERBLATT DICKE<1MM				
	M3		M3	
EINF	10145*	43294*	42122*	172593*
GEW DT	60076		241480	
PV			120	416
AUS LG	693	3555	3268	15480
EU	2075	9529	8046	37786
FRANKR	1031	4612	2915	14246
NIEDL	187	775	419	1975
ITAL	397	2003	1890	9212
G BRIT	31	70	86	272
DAENM	39	128	96	240
SPAN	46	176	235	2039
SCHWED	23	106	63	232
FINNL	49	82	825	841
OESTER	96	661	825	5310
BELGI	176	916	685	3370
SCHWZ	1753	5805	5169	15763
ESTLD	149	472	1266	3595
LETTLD	174	412	869	2227
POLEN	255	764	1795	5117
TSCHE	435	1697	1866	6699
UNGARN	444	861	1327	4839
RUMAEN	23	40	206	244
SLOWEN	122	522	2070	4080
KROAT	78	402	472	2237
GHANA	17	16	379	512
USA	4241	21082	17123	82737
KANADA	334	1559	1268	5805
BRASIL	1	6	24	225
TAIWAN	6	63	13	268
AUSF	7793*	38692*	39114*	185713*
GEW DT	45320		208787	
PV			138	4027
EU	3848	22572	18431	112112
FRANKR	302	1381	667	4414
NIEDL	224	1213	947	4862
ITAL	914	6002	4406	30660
G BRIT	177	1833	1143	9316
IRLAND	30	177	254	1574
DAENM	499	1871	1807	7975
GRIECH	106	429	953	4871
PORTUG	163	945	929	4709
SPAN	606	3873	3489	21860
SCHWED	186	1093	1179	6525
FINNL	147	785	462	2468
OESTER	231	1777	1040	7929
BELGI	263	1170	1155	4901
ISLAND	10	35	82	351
NORWEG	64	374	303	1445
SCHWZ	120	929	603	4123
TUERK	5	34	93	245
POLEN	603	1586	2416	6937
TSCHE	708	1187	4851	5510
SLOWAK	203	667	930	3359
UNGARN	456	2086	1741	7471
RUMAEN	32	92	448	4838
SLOWEN	219	965	606	2974
KROAT	118	314	299	826
AEGYPT	28	149	110	343
S AFR	137	648	414	1880
USA	185	1822	658	7193
KANADA	100	719	1465	5488
HONDUR			9	334
CHILE			38	193
ARGENT			60	327
LIBAN	12	67	109	599
ISRAEL	76	583	506	3637
BAHRAI	8	77	12	138
A EMIR	2	5	38	187
INDIEN	16	39	153	841
THAIL	50	290	132	687
INDONE	1	22	51	449
MALAYS	77	313	208	814
SINGAP	44	384	84	744
CHINA	56	221	392	1211
REPKOR	112	460	315	1343
JAPAN	13	32	138	810
TAIWAN	80	189	279	1008
HONGK	272	1104	1167	5397
AUSTRL	64	509	1678	1324
4408 90 89				
AND LAUBHOLZFURNIERBLATT DICKE>1MM				
	M3		M3	
EINF	4011*	5622*	12934*	17195*
GEW DT	26363		79359	
AUS LG			4	20
EU	560	972	1386	2854
FRANKR	348	655	711	1376
NIEDL	14	42	40	137
OESTER	85	128	223	670
BELGI	42	69	264	459
SCHWZ	276	1030	1777	2554
LETTLD	112	336	540	1581
POLEN	264	298	651	955
TSCHE	92	171	317	520
SLOWAK	218	333	803	1319
UNGARN	278	205	951	687
RUMAEN	206	172	944	723
UKRAIN	34	44	125	217
SLOWEN	217	647	607	1546
KROAT			78	231
COTEIV	309	256	637	531
GHANA	348	307	837	667
USA	44	161	131	444
BRASIL	927	572	2733	1801
AUSF	2098*	4215*	12230*	22556*
GEW DT	13567		76903	
PV	70	125	443	726
EU	1384	2662	7684	13167
FRANKR	190	230	1177	1360
NIEDL	349	525	1241	2312
ITAL	215	324	1676	2169
G BRIT	102	217	475	930
DAENM	326	785	1059	2377
SPAN	102	128	961	1620
SCHWED	70	192	240	707
FINNL	4	9	126	430
OESTER	22	24	426	686
BELGI	3	22	288	554
NORWEG	149	303	1151	2309
LITAU	7	74	34	414
POLEN	7	103	154	586
TSCHE	77	146	577	1121
UNGARN	62	81	184	340
SLOWEN	31	56	122	293
USA	125	331	446	1121
ISRAEL	16	30	112	216
INDONE	56	127	102	240

Wichtigste Ursprungs- und Bestimmungs-Laender	MAI 2000 dt = 100kg	MAI 2000 1000 DM	JAN./MAI 2000 dt = 100kg	JAN./MAI 2000 1000 DM
REPKOR	59	69	233	358
JAPAN	64	126	799	1529
4409 10 11				
RAHMENLEISTE F BILD USW A NADELHOLZ				
	M		M	
EINF	362589*	1195*	1493593*	4445*
GEW DT	1027		4621	
EU	287883	685	1119854	2796
FRANKR	1501	24	26895	164
ITAL	198518	466	771002	1885
DAENM	38165	85	70449	143
SCHWED			111290	201
FINNL	12157	41	63823	196
TSCHE	28259	181	98854	753
CHINA	9605	124	21247	282
HONGK	8848	121	22673	358
AUSF	98451*	241*	603933*	2386*
GEW DT	250		1594	
EU	28045	72	298745	1597
FRANKR			37172	251
NIEDL	3663	31	34980	364
OESTER	24016	36	208125	871
TSCHE	46380	119	220464	556
4409 10 18				
AND NADELHOLZ PROFILIERT USW BEARBEIT				
	DT		DT	
EINF	112052*	13421*	451907*	55328*
EU	81369	9909	334282	43100
FRANKR	1376	167	2217	365
NIEDL	1701	294	9304	1574
ITAL	1805	1347	11127	7020
DAENM	1295	471	8882	2718
SPAN	234	266	378	278
SCHWED	51842	4558	208851	18807
FINNL	16909	1779	63543	6529
OESTER	6067	1014	29579	5747
NORWEG	1841	230	10246	1063
ESTLD	1465	256	5420	1043
LETTLD	4515	418	17622	1361
LITAU	1164	132	4417	441
POLEN	5560	478	25327	2022
TSCHE	6471	743	27399	3107
RUMAEN	448	72	1604	261
RUSSLD	5295	464	15634	1463
SLOWEN	304	101	744	224
KANADA	1612	352	2178	523
HONDUR	660	187	1320	343
AUSF	38982*	6772*	167305*	31437*
EU	12140	2053	51191	14216
FRANKR	449	85	26546	4732
NIEDL	469	82	1623	848
ITAL	1287	192	4047	876
IRLAND	174	41	884	209
DAENM			2685	366
GRIECH	382	61	2058	325
PORTUG	200	26	2259	266
OESTER	6903	1144	30183	4771
BELGI	1758	327	7442	1453
LUXEMB	248	48	1375	314
SCHWZ	10440	1960	32444	7047
POLEN	1103	246	2642	554
TSCHE	5851	765	17642	2478
UNGARN	4605	581	17775	2378
RUMAEN	2725	464	5271	869
UKRAIN	10	3	237	159
RUSSLD	100	127	669	754
SLOWEN	139	25	2168	847
JAPAN	889	323	2451	962
4409 20 11				
RAHMENLEISTEN F BILD USW A AND HOLZ				
	M		M	
EINF	1088530*	2981*	3864634*	10060*
GEW DT	2828		9841	
EU	968015	2828	3450752	9446
FRANKR	85660	146	522086	610
ITAL	759936	2389	2459690	7511
DAENM	4654	9	35806	204
SPAN	7159	54	61088	328
OESTER	104937	204	156135	343
RUSSLD	46150	29	185088	146
TAIWAN	2099	17	46443	126
AUSF	1333566*	3661*	3450158*	9111*
GEW DT	3996		8782	
EU	708580	2768	1532139	6030
FRANKR	93149	290	210165	787
NIEDL	119428	462	374480	1477
ITAL	19087	90	54232	182
G BRIT	62240	284	108514	492
SCHWED	276016	1099	482892	1743
FINNL	18977	92	22948	112
OESTER	102759	368	223128	906
SCHWZ	71915	87	183416	330
TSCHE	189276	239	683408	1109
UNGARN	177735	212	518074	606
RUSSLD	79612	102	95450	121
JAPAN			77494	186
AUSTRL	91544	209	171664	385
4409 20 91				
AND HOLZ-PARKETTSTAB USW GENUT USW				
	M2		M2	
EINF	121545*	2827*	571819*	14489*
GEW DT	12288		68307	
EU	6611	233	57603	2120
FRANKR	1567	74	13485	403
NIEDL	284	17	6614	176
ITAL	792	52	5403	369
OESTER	3903	84	25968	980
NORWEG	2691	85	5111	162
LITAU	361	12	10477	200
POLEN	72401	1448	395094	7477
TSCHE	5176	65	39767	323
UNGARN	9497	251	36577	975
KANADA	5767	217	17834	610
BOLIV			1744	99
INDONE	1195	40	4853	180
CHINA	5003	212	19281	870
AUSF	30314*	1453*	122012*	5690*
GEW DT	2999		11537	
EU	9572	338	44109	1362
NIEDL	1660	80	7076	363
ITAL	2925	46	16663	235
NORWEG	2700	76	7960	261
SCHWZ	7456	533	30520	2030
UKRAIN			3371	232
RUSSLD	63	5	5982	425
USA	7302	314	19970	830
4409 20 98				
AND HOLZ PROFILIERT USW BEARBEITET				
	DT		DT	
EINF	25850*	6353*	103091*	24515*
EU	7539	2365	26453	8475
FRANKR	804	318	2364	1071
NIEDL	2154	347	4531	760
ITAL	268	203	927	653
IRLAND	243	40	2355	400
DAENM	31	37	647	280
SCHWED	2115	376	8676	1924
FINNL	439	57	2540	291
OESTER	1321	938	3940	2969
SCHWZ	32	19	997	310
LITAU	355	68	2213	403
POLEN	746	236	4603	930
TSCHE	329	121	2227	539
SLOWAK	528	156	2595	722
UNGARN	323	98	2044	457
RUMAEN	1125	139	7739	1356
RUSSLD	12	5	2528	397
SLOWEN	429	129	2599	987
KROAT	682	168	5359	1445
COTEIV	78	19	1273	315
BRASIL	677	60	3835	281
INDONE	10431	2021	29146	5435
MALAYS	1090	337	3263	773
CHINA	498	192	2173	978
AUSF	13886*	3722*	64591*	16527*
LV			1	5
EU	8505	1910	49966	10063
FRANKR	1420	207	12050	1459
NIEDL	1842	604	12846	3384
G BRIT	30	26	706	358
OESTER	2263	623	8699	2322
BELGI	2237	268	12188	1629
LUXEMB	119	44	1132	298
SCHWZ	1481	574	4380	2370
TUERK	36	30	585	162
TSCHE	258	152	877	577
UNGARN	317	165	833	513
RUMAEN	470	159	1300	477
RUSSLD	141	104	797	687
SLOWEN	1356	121	2132	250
CHINA			500	78
JAPAN	99	98	199	167
AUSTRL	438	131	440	132
4410 11 10				
WAFERBOARD ROH OD NUR GESCHLIFFEN				
	M3		M3	
EINF	37360*	14613*	125356*	54409*
GEW DT	237809		793127	
EU	21299	7238	60796	23563
FRANKR	7401	1703	12389	2940
NIEDL	125	74	618	339
G BRIT	3261	1693	20973	10438
FINNL			160	284
BELGI	5427	1267	15147	3768
LUXEMB	4896	2366	10743	5393
POLEN	13992	6918	59060	29480
TSCHE	2036	432	4642	966
SLOWAK			459	236
AUSF	1457*	1431*	7754*	7506*
GEW DT	9526		51340	
PV			6	5
EU	1391	1398	7521	7384
FRANKR	144	146	1862	1868
NIEDL	164	168	274	261
G BRIT	78	80	246	253
DAENM	112	120	112	120
SCHWED	156	162	621	659
OESTER	163	148	706	652
BELGI	253	254	1186	1127
LUXEMB	288	277	2319	2189
4410 11 90				
ANDERE WAFERBOARDS				
	M3		M3	
EINF	4645*	1956*	16511*	7592*
GEW DT	33965		117565	
PV			2	39
EU	939	658	3705	2939
FRANKR	6	9	631	400
ITAL	208	165	968	1081
G BRIT	13	14	187	231
OESTER	542	326	1353	802
POLEN	3338	1146	11480	4154
TSCHE	348	129	906	248
AUSF	40*	33*	452*	369*
GEW DT	249		2995	
EU	39	30	368	287
FRANKR	10	14	261	210
4410 19 10				
HOLZSPANPLATTE ROH NUR GESCHLIFFEN				
	M3		M3	
EINF	49574*	15021*	252946*	71681*
GEW DT	337784		1709669	
EU	40591	12582	199783	58597
FRANKR	3619	1123	22540	6045
NIEDL	193	137	615	320
ITAL	287	209	2450	1623
G BRIT	216	195	2079	1184
DAENM	41	18	430	274
SCHWED	82	28	1044	395
FINNL	68	64	567	688
OESTER	12424	4283	61559	20075
BELGI	22264	5773	103511	25255
LUXEMB	1194	634	4728	2537
SCHWZ	1828	602	7470	2399
POLEN	1857	719	16263	4912
TSCHE	2958	581	19047	3658
UNGARN	2235	506	7677	1708
RUMAEN	33	17	172	222
AUSF	73187*	21154*	467523*	124463*
GEW DT	439144		2431447	
PV			27	16
EU	36519	10372	293523	91688
FRANKR	4622	1103	28614	7011
NIEDL	7293	1700	46045	15530
ITAL	3194	646	46390	8659
G BRIT	7214	2408	41883	19976
IRLAND	621	280	1579	580
DAENM	5826	1608	40511	10288
GRIECH	62	62	487	530
PORTUG			15177	3864
SPAN	158	39	1520	952
SCHWED	249	89	2265	868
FINNL	10	12	406	677
OESTER	5839	1844	52592	16219
BELGI	333	112	10303	3768
LUXEMB	1098	469	3751	2596
NORWEG	187	67	1065	403
SCHWZ	1741	465	7615	2241
POLEN	2051	588	7185	2067
TSCHE	2609	757	13406	4035
UNGARN	1693	425	73740	2239
SLOWEN	1075	299	5119	1514
USA	710	170	2285	734
KANADA	24196	7167	54889	15702
A EMIR	294	85	1018	286
JAPAN	236	97	798	284
TAIWAN	864	250	3618	1998
4410 19 30				
HOLZSPANPLATTE SCHICHTPRESSSTOFF				
	M3		M3	
EINF	11074*	7609*	50504*	40200*
GEW DT	50945		317574	
EU	9194	6649	40271	35122
FRANKR	88	61	2586	1087
NIEDL	20	20	647	707
ITAL	1004	1997	4222	8434
SCHWED	667	920	2062	3100
OESTER	2455	2252	18675	13199
BELGI	4954	1390	12016	8541
SCHWZ	990	562	5828	3295
POLEN	882	373	4375	1730
AUSF	11040*	11015*	49545*	55630*
GEW DT	67578		327211	
EU	8306	6573	37978	43813
FRANKR	1029	876	8183	9605
NIEDL	844	1358	5297	8625
ITAL	138	171	951	1224
G BRIT	2770	2319	12318	10721
IRLAND	299	333	1639	1775
DAENM	94	170	1219	2230
GRIECH	70	120	497	682

Wichtigste Ursprungs- und Bestimmungs-Laender	MAI	2000	JAN./MAI	2000
	dt = 100kg	1000 DM	dt = 100kg	1000 DM
SPAN	58	73	509	731
SCHWED	62	59	654	575
FINNL	46	63	645	763
OESTER	516	586	3560	3804
BELGI	347	420	2249	2793
LUXEMB	18	19	222	246
ISLAND	58	97	176	319
NORWEG	222	235	851	910
SCHWZ	1046	1083	2421	2604
TUERK	55	72	269	264
LITAU	38	48	430	296
POLEN	136	128	843	819
TSCHE	1118	942	2066	1912
UNGARN	72	83	117	129
RUSSLD	238	228	1228	1225
USA	999	818	1177	1040
KANADA	343	223	373	282
AUSTRL	37	77	166	300
4410 19 50				
HOLZSPANPLATTE MELAMINHARZ PAPIER				
	M3		M3	
EINF	24861*	11662*	124627*	60769*
GEW DT	172773		861241	
EU	11759	6862	68105	39223
FRANKR	834	521	6605	3817
NIEDL	99	68	664	710
ITAL	596	393	2131	1427
G BRIT			29	102
SCHWED	203	426	1104	2258
OESTER	9444	4893	54183	28613
BELGI	243	251	2839	1808
LUXEMB	340	290	415	382
SCHWZ	11187	3699	49949	17372
LETTLD	91	34	563	252
POLEN	1346	908	5106	3698
TSCHE	389	117	438	156
AUSF	51232*	31515*	368652*	168646*
GEW DT	352992		2190028	
EU	29868	19270	256155	120451
FRANKR	4304	2090	34101	14886
NIEDL	8505	4707	69198	32969
ITAL	1834	1187	12529	6205
G BRIT	4603	3636	44171	20545
IRLAND			2671	1314
DAENM	3377	1607	33513	14616
GRIECH	280	227	1880	1197
PORTUG			867	370
SPAN	395	482	4267	2298
SCHWED	369	313	8831	4191
FINNL	109	149	1110	933
OESTER	1632	2105	8831	5926
BELGI	3954	2194	29092	12407
LUXEMB	506	573	5094	2594
SCHWZ	2980	2129	11275	8920
TUERK	115	74	426	312
ESTLD	288	147	830	504
LETTLD	105	48	568	290
LITAU	594	265	2072	964
POLEN	2655	1362	11812	6095
TSCHE	3470	1648	11489	6107
SLOWAK	94	61	802	472
UNGARN	462	430	2646	2133
RUMAEN	314	158	787	415
BULGAR	237	124	1053	559
UKRAIN	195	110	645	273
RUSSLD	1022	625	4276	2780
SLOWEN	1434	741	4911	2522
NIGERI	371	213	510	332
USA	79	75	79	75
KANADA	118	113	177	172
CHILE	138	251	404	685
ISRAEL	142	69	832	321
SAUDIA	85	37	353	218
INDIEN			507	262
VIETN	76	40	34052	572
CHINA	2153	711	7480	2544
JAPAN	1157	1376	6480	6472
TAIWAN	1828	777	4444	2114
HONGK	280	100	479	174
AUSTRL	160	91	501	293
4410 19 90				
ANDERE HOLZSPANPLATTEN				
	M3		M3	
EINF	8480*	6322*	36784*	26078*
GEW DT	53924		250220	
AUS LG			6	3
EU	2140	3275	8432	11057
FRANKR	228	813	704	1407
NIEDL	103	92	293	253
ITAL	739	1138	2557	3947
DAENM	99	66	341	231
OESTER	710	984	3341	4182
BELGI	257	174	836	852
SCHWZ	4361	1953	22029	11660
POLEN	186	93	656	507
TSCHE	1372	195	3630	897
SLOWAK	71	69	275	226
RUMAEN	111	117	579	711
USA	139	501	727	690
AUSF	2629*	3825*	30061*	28090*
GEW DT	17742		184784	
LV	20	34	28	45
EU	1082	1427	23732	14669
FRANKR	148	173	3824	3691
NIEDL	187	185	2436	1760
G BRIT	7	36	177	248
OESTER	271	435	13482	6635
BELGI	265	134	2310	1125
LUXEMB	154	377	498	643
NORWEG	107	104	392	382
SCHWZ	85	102	500	895
POLEN	163	206	432	680
TSCHE	313	157	1260	755
UNGARN	149	126	316	249
RUSSLD	192	79	885	444
USA	146	1301	955	8691
HONGK			58	205
4410 90 00				
SPANPLATTEN AUS AND HOLZIG STOFFEN				
	M3		M3	
EINF	846*	572*	3878*	2403*
GEW DT	4161		18702	
AUS LG			4	1
EU	408	382	1952	1577
ITAL	174	340	641	1202
SCHWZ	101	34	312	165
TSCHE	271	121	1002	501
AUSF	28*	30*	248*	249*
GEW DT	163		1512	
EU	1	1	55	38
4411 11 10				
HOLZFASPLATTE MDF>0,8G/CM3 N BEARB				
	M2		M2	
EINF	2199179*	3320*	7020648*	10652*
GEW DT	70703		221671	
AUS LG	65800	85	80957	109
EU	659894	989	2275130	3847
FRANKR	561822	665	1154182	1468
FINNL			413699	478
OESTER	98452	230	619049	1525
LUXEMB			28728	97
SCHWZ	98435	216	271708	506
ESTLD	44766	51	201124	241
POLEN	436417	645	1697347	2375
UNGARN	55361	76	215897	296
BELARS	146541	160	579499	657
SLOWEN	82103	298	117670	406
BRASIL	515630	655	1361594	1881
ARGENT	65800	85	65800	85
AUSF	1544567*	4946*	8798920*	26988*
GEW DT	77215		437285	
EU	1448688	4696	8102586	25185
FRANKR	379623	710	2846075	7111
NIEDL	39768	82	247544	526
ITAL	10729	22	219430	266
DAENM	55370	92	233625	412
SCHWED	22423	65	149896	417
OESTER	25916	65	202383	437
BELGI	885878	3597	4111592	15797
POLEN			437347	1078
4411 11 90				
AND HOLZFASPLATTE>0,8G/CM3 N BEARB				
	M2		M2	
EINF	1754829*	3242*	8697762*	15919*
GEW DT	62819		311273	
AUS LG			23935	29
EU	166243	481	1472539	4439
FRANKR	58242	176	333621	1050
ITAL	1692	21	458729	1268
SCHWED	58905	89	98065	140
OESTER	41718	159	499501	1819
SCHWZ	56490	96	305821	525
ESTLD	80890	93	283133	321
POLEN	685289	1194	1727181	2652
BELARS	155066	160	747383	722
SLOWEN	166101	589	526967	1726
BRASIL	408413	584	3353488	5160
AUSF	540619*	3714*	2923292*	15856*
GEW DT	33547		174614	
EU	482115	3338	2659271	14421
FRANKR	7045	11	178019	497
NIEDL	137326	693	239383	1639
ITAL	134	2	135965	135
G BRIT	18652	174	126709	1166
PORTUG			10053	157
SPAN			28596	394
SCHWED			33808	392
FINNL	30008	389	147021	1777
OESTER	261567	1988	607565	3959
BELGI	25317	61	1113219	4178
ESTLD	6776	78	23314	167
4411 19 10				
AND HOLZFASERPLATTEN MDF >0,8G/CM3				
	M2		M2	
EINF	201956*	2563*	1971877*	16741*
GEW DT	12105		115055	
EU	170648	2308	1696684	13232
FRANKR			11328	103
ITAL			9653	191
IRLAND			6874	120
FINNL			109040	182
OESTER	32416	431	210468	1595
BELGI	137882	1858	573926	7950
LUXEMB			761186	2978
NORWEG	10038	195	146718	3108
SCHWZ			12947	101
AUSF	5140969*	35743*	21244357*	129829*
GEW DT	236977		903572	
EU	2988359	16300	14366629	72588
FRANKR	860574	3633	5185704	22099
NIEDL	290379	1520	1183430	5735
ITAL	95441	510	607845	2547
G BRIT	585655	4746	1981879	18260
IRLAND	19168	206	77134	532
DAENM	445067	1322	2227993	6521
PORTUG	27730	222	38973	306
SPAN	243815	1282	914792	4580
SCHWED	85480	442	438944	2455
FINNL	36970	217	201193	859
OESTER	62816	537	359952	2508
BELGI	229196	1377	1128057	5786
LUXEMB	1560	34	11059	172
NORWEG	40989	439	222967	2578
SCHWZ	168083	1023	400247	2604
TUERK	120735	1333	156019	1726
ESTLD	9803	85	15517	141
LETTLD	13139	115	39555	377
LITAU	9643	89	48664	472
POLEN	59696	294	694834	5734
TSCHE	102201	578	402245	1915
SLOWAK	69183	264	172824	633
UNGARN	39949	335	116190	877
RUMAEN	72530	192	307932	797
BULGAR	8309	80	12326	125
UKRAIN	9786	75	41054	368
RUSSLD	104115	934	333477	3257
KASACH	20865	181	34903	321
SLOWEN	51315	294	256404	1222
KROAT	62244	411	116045	902
S AFR			8700	189
USA	124623	1436	1012331	6056
KANADA	167563	2145	455398	5699
BRASIL	11154	127	31114	348
CHILE	10665	136	46743	577
ARGENT	7749	94	48499	628
LIBAN			5166	76
SINGAP	19930	282	32436	468
PHILIP			10220	112
CHINA	763488	7623	1608456	16591
REPKOR	2842	40	16880	238
HONGK	34101	378	90903	857
AUSTRL	4625	92	9254	163
4411 19 90				
AND HOLZFASERPLATTE DICHT>0,8G/CM3				
	M2		M2	
EINF	945899*	3510*	4065549*	17276*
GEW DT	33759		149254	
PV			5544	11
EU	434845	1799	1824072	10028
FRANKR	59355	374	429782	2736
NIEDL	55180	178	167037	838
ITAL	19259	134	130055	1227
G BRIT			7216	108
IRLAND	45819	207	60160	373
SPAN	11017	16	78628	184
OESTER	232597	761	861683	3518
BELGI	4762	104	54591	771
LUXEMB	5456	17	25868	139
NORWEG	16176	277	28473	450
SCHWZ	95630	749	558976	3640
POLEN	334608	553	1355696	2409
AUSF	9782619*	86808*	23988803*	230362*
GEW DT	575347		1456726	
PV	65	9	65	9
EU	1023536	11428	6731381	60467
FRANKR	108397	953	1062383	8199
NIEDL	106574	1151	485562	4663
ITAL	39098	470	323994	2610
G BRIT	144504	1409	732597	7638
IRLAND	30210	345	130221	1492
DAENM	8365	69	240186	1368
GRIECH	13216	162	41720	560
PORTUG	9382	115	77037	885
SPAN	28581	543	246673	3314
SCHWED	95422	1234	253411	2788
FINNL	36133	357	101672	1094
OESTER	188972	2227	1817871	13115
BELGI	156695	1584	997756	9759
LUXEMB	56087	799	220298	2982
ISLAND	12315	158	19707	254
NORWEG	826749	7803	976197	9483
SCHWZ	352786	4449	695269	9137
TUERK	188406	1968	426965	4566
ESTLD	69153	823	83251	1007
LETTLD	19794	193	43231	559
LITAU	106564	1091	139333	1432
POLEN	813346	7993	1923382	17971

Wichtigste Ursprungs- und Bestimmungs-Laender	MAI	2000	JAN./MAI	2000
	dt = 100kg	1000 DM	dt = 100kg	1000 DM
TSCHE	153166	1842	388720	4453
SLOWAK	138217	1464	233372	2445
UNGARN	39095	335	88182	726
RUMAEN	16678	128	102506	623
BULGAR	8963	112	30208	401
UKRAIN	87889	880	133268	1354
RUSSLD	193647	2001	572302	5769
KASACH	13632	133	31425	354
SLOWEN	41175	538	151081	1594
KROAT	34626	421	103660	1235
B HERZ	21447	198	36384	308
AEGYPT	8770	130	15227	235
S AFR	3212	43	10238	171
USA	2743314	13571	4959379	40335
KANADA	51797	700	175700	2136
MEXIKO	12514	197	23001	351
BRASIL			13644	178
CHILE	9137	138	22393	317
ARGENT	12348	148	24198	306
ZYPERN	5407	88	17544	292
LIBAN	7434	98	14907	207
ISRAEL	17508	234	51181	657
SINGAP	23491	330	53198	763
PHILIP	8460	102	16243	218
CHINA	2487837	24550	4959198	51065
REPKOR	8894	113	73117	923
TAIWAN	13006	182	36408	571
HONGK	169726	1612	411241	4096
AUSTRL	19989	364	122269	2286

4411 21 10

HOLZFASPLATTE MDF>0,5-0,8G/CM3 N B

	M2		M2	
EINF	1012306*	5883*	5772978*	24596*
GEW DT	83611		451506	
EU	897637	5271	5264311	22510
FRANKR	208232	1389	1222174	6848
NIEDL	10770	161	61653	716
ITAL	93012	332	546946	1809
G BRIT	108179	1352	130201	1627
SPAN	53719	162	212646	482
SCHWED	7245	58	37839	275
OESTER	52462	303	984719	3220
BELGI	113925	453	867164	3100
LUXEMB	250093	1061	1193937	4406
NORWEG	26124	161	31836	197
SCHWZ			188199	662
POLEN	85804	435	246197	1200
AUSF	1912378*	9429*	10444612*	50825*
GEW DT	177424		941491	
EU	774511	4788	7197214	35924
FRANKR	6522	84	1730028	6194
NIEDL	210002	1192	1607642	8237
ITAL	11583	90	48507	409
G BRIT	10764	68	126415	769
DAENM	76942	499	549108	3186
GRIECH	82497	590	348642	2291
SCHWED	35056	158	170864	1069
FINNL	12009	47	190397	1105
OESTER	98979	569	349434	2202
BELGI	224585	1465	2046389	11255
LUXEMB			22471	153
NORWEG	12255	81	65691	415
SCHWZ	246254	1211	366767	2289
POLEN	689498	2298	2354882	8396
TSCHE	54034	268	66338	349
UNGARN	93065	511	219035	1424
TAIWAN			63905	271

4411 21 90

AND HOLZFPLATTE>0,5-0,8G/CM3 N B

	M2		M2	
EINF	56448*	283*	3161177*	11429*
GEW DT	3276		177132	
EU	10353	64	2957687	10857
FRANKR			166672	732
ITAL	4603	56	154143	934
OESTER	5600	7	207475	471
BELGI	150	1	497256	1633
LUXEMB			1903078	6949
POLEN	35295	199	109435	337
AUSF	168946*	629*	2059640*	8816*
GEW DT	12861		164532	
EU	953	4	1496700	6581
FRANKR			583468	2129
NIEDL	953	4	216896	1005
G BRIT			27928	113
DAENM			55207	269
GRIECH			35228	192
SCHWED			42891	297
FINNL			31751	166
OESTER			58061	367
BELGI			436122	1977
SCHWZ	23693	99	127829	684
POLEN	100413	191	215227	548
UNGARN	5330	52	40439	292
INDIEN			88806	104
HONGK	10532	54	31753	198

4411 29 10

AND HOLZFASPLATTE MDF>0,5-0,8G/CM3

	M2		M2	
EINF	670246*	3195*	2775693*	12474*
GEW DT	51797		206247	
EU	48984	347	179394	1062
FRANKR	21447	49	50664	199
NIEDL	6504	71	48219	286
OESTER	4148	116	32104	293
BELGI	12844	79	26400	147
SCHWZ	528767	2453	2271236	10184
POLEN	41084	206	50650	242
TSCHE	51411	189	208573	747
SLOWEN			65353	233
AUSF	798152*	10363*	4946098*	47607*
GEW DT	86488		537158	
EU	658903	8914	4427936	41718
FRANKR	100492	605	599869	3631
NIEDL	54800	2105	478322	8367
ITAL	48954	511	304891	3034
G BRIT	45819	1076	259090	3769
IRLAND			29925	567
DAENM	26760	217	185370	1315
GRIECH	154942	938	1055954	6115
SPAN	35	1	202813	1337
SCHWED	14542	99	152822	1380
FINNL	6503	58	87852	675
OESTER	33197	578	269791	2855
BELGI	164649	2630	773890	7996
LUXEMB	7375	90	41941	604
SCHWZ	40005	268	70828	771
TUERK	1237	22	8792	120
LITAU			11004	98
POLEN	23915	283	61953	558
TSCHE	11323	123	39164	421
SLOWAK	9793	109	18246	195
UNGARN	5099	59	28275	349
RUSSLD	27541	289	70648	1056
SLOWEN	799	30	17953	316
KANADA			6200	107
CHINA	145	5	86697	783
TAIWAN			29056	108

4411 29 90

AND HOLZFASERPLATTEN >0.5-0,8G/CM3

	M2		M2	
EINF	492404*	3359*	1385218*	9374*
GEW DT	30524		83013	
EU	6996	83	113619	1029
ITAL	1083	33	12080	174
SPAN			17500	416
BELGI	930	18	50254	206
SCHWZ	124960	1474	633916	5536
POLEN	356717	1782	606828	2639
AUSF	124195*	2099*	1309722*	15994*
GEW DT	10587		117896	
EU	96170	1673	918498	11196
FRANKR	3177	60	81957	715
NIEDL	16565	317	140834	1986
ITAL	444	10	27571	317
G BRIT	22994	280	110602	1221
IRLAND			6145	83
DAENM			21948	236
GRIECH	177	9	6072	95
SCHWED			79710	913
FINNL	344	6	11108	125
OESTER	24503	489	132432	2157
BELGI	21082	431	273145	3008
LUXEMB	1845	40	9281	193
SCHWZ	16914	196	58053	835
POLEN	620	14	20245	236
RUSSLD	983	40	16193	201
SLOWEN	51	1	11021	232
AEGYPT			13482	134
CHINA			193016	2082
HONGK			15356	236

4411 31 10

HOLZFPLATTE MDF>0,35-0,5G/CM3 N B

	M2		M2	
EINF	119273*	402*	507574*	1859*
GEW DT	7873		36895	
EU	823	15	77169	123
FRANKR			76346	108
SLOWEN	107469	354	497644	1651
AUSF	*	*	*	*

4411 31 90

AND HOLZFASPLATT>0,35-0,5G/CM3 N B

	M2		M2	
EINF	8336*	34*	64860*	162*
GEW DT	487		2659	
AUSF	*	*	*	*

4411 39 10

AND HOLZFPLATTE MDF >0,35-0,5G/CM3

	M2		M2	
EINF	652*	39*	29987*	225*
GEW DT	59		2392	
EV	477	27	1384	33
AUS LG	477	27	12128	113
EU	175	12	175	12
CHILE	477	27	18791	167
AUSF	2070*	17*	6917*	56*
GEW DT	67		220	
EV	1311	13	4911	45

4411 39 90

AND HOLZFASERPLATTE >0,35-0,5G/CM3

	M2		M2	
EINF	18954*	50*	116219*	352*
GEW DT	702		4834	
AUS LG	1589	13	6184	48
EU			25310	67
AUSF	4167*	20*	27332*	150*
GEW DT	204		1199	
EV			991	6
EU	3783	18	11501	61

4411 91 00

AND FASERPLATTEN NICHT MECH BEARB

	M2		M2	
EINF	463827*	1037*	2673175*	6141*
GEW DT	14617		83600	
EU	27261	101	355188	1473
FRANKR	9963	63	201673	831
NIEDL			34310	375
ESTLD	34236	79	121814	333
LITAU			432575	726
POLEN	312898	507	1352139	2206
TSCHE	7938	100	9264	117
SLOWAK	69894	230	354005	1114
AUSF	879450*	2006*	2658834*	7969*
GEW DT	15852		51369	
EU	872851	1966	2619589	7690
FRANKR	34926	101	54195	154
NIEDL	446244	821	1008541	2046
ITAL	45443	258	105692	595
G BRIT			139503	432
PORTUG	20770	41	123697	257
BELGI	270454	447	1068957	3608
LUXEMB	31248	218	61849	398

4411 99 00

ANDERE FASERPLATTEN

	M2		M2	
EINF	844120*	3492*	3846837*	15351*
GEW DT	27027		125455	
EU	105735	432	379185	1852
NIEDL	59753	135	80304	312
OESTER	31555	149	190004	941
BELGI	9300	54	37860	228
SCHWZ	183102	2021	1016946	8672
POLEN	538809	903	2276997	3962
SLOWAK	14401	110	111792	606
AUSF	392169*	1625*	2087886*	8848*
GEW DT	11058		59137	
EU	330159	1029	1862053	6361
FRANKR	2429	48	27158	277
NIEDL	227193	417	1228106	2280
ITAL	18248	101	137496	830
G BRIT	37575	107	126533	390
SPAN	28015	156	177555	1030
OESTER	5673	85	56191	497
BELGI	5928	96	100251	1009
SCHWZ	8196	128	35614	547
S AFR	15773	110	57863	420
CHINA			19886	262

4412 13 10

SPERRHOLZ<6MM AUSSENL MERANTI USW

	M3		M3	
EINF	2148*	3004*	13144*	15383*
GEW DT	12789		77230	
EV	95	128	295	330
AUS LG	586	583	3010	2867
EU	1338	2150	5558	8087
FRANKR	1013	1545	2855	3902
NIEDL	77	179	523	1395
ITAL	158	324	1796	2376
GRIECH	88	100	272	309
BRASIL	25	21	170	110
INDONE	576	573	5441	5218
MALAYS	128	177	1775	1772
AUSF	66*	183*	425*	1021*
GEW DT	474		2493	
EU	13	41	177	402

Wichtigste Ursprungs- und Bestimmungs-Laender	MAI dt = 100kg	MAI 1000 DM	JAN./MAI dt = 100kg	JAN./MAI 1000 DM
4412 13 90				
SPERRHOLZ<6MM AUSSENL AND TROPHOLZ				
	M3		M3	
EINF	11507*	11978*	75783*	72991*
GEW DT	70232		451333	
AUS LG	193	192	616	583
EU	1875	2337	12696	15456
FRANKR	4	7	168	244
NIEDL	16	48	225	617
ITAL	762	1157	6407	8221
DAENM	123	94	228	242
SPAN	868	905	4435	4522
FINNL	38	72	437	694
OESTER	8	14	392	499
BELGI	8	15	337	380
TSCHE			81	97
COTEIV	110	79	141	129
GHANA	124	107	547	698
BRASIL	778	595	1707	1314
MYAN			371	372
INDONE	8513	8727	58182	52986
MALAYS	1	4	206	200
SINGAP	88	87	1588	1443
AUSF	582*	643*	2964*	4234*
GEW DT	3975		18881	
EU	401	330	1921	2367
NIEDL		2	206	391
ITAL	1	2	52	156
DAENM			328	360
OESTER	2	2	115	149
BELGI	397	323	1100	1148
ISLAND			64	129
SCHWZ	53	145	167	443
TSCHE			154	218
UNGARN			136	379
LIBAN			158	161
4412 14 00				
SPERRHOLZ <6MM AUSSENLAGE LAUBHOLZ				
	M3		M3	
EINF	19561*	17563*	137729*	145572*
GEW DT	129869		903407	
AUS LG	53	45	522	495
EU	4290	5085	65741	86056
FRANKR	692	831	2156	2791
NIEDL			182	267
ITAL	1766	2066	10308	12564
SPAN	861	846	4120	4060
FINNL	671	1118	47513	65095
OESTER	160	117	694	694
BELGI	64	51	290	286
SCHWZ	117	284	813	1805
ESTLD	370	248	2091	1399
LETTLD	2509	2827	13129	13386
LITAU	128	100	685	651
POLEN	1135	1170	4981	5193
TSCHE	443	604	2481	3302
SLOWAK	338	480	1744	2286
ROMAEN	666	708	2041	2075
BULGAR	176	122	2326	1535
UKRAIN	698	574	3391	2895
BELARS	3142	1396	12464	5491
RUSSLD	4562	3148	19888	13725
JUGOSL	180	97	180	97
BRASIL	749	638	4977	4651
INDONE	25	40	138	235
AUSF	1190*	2502*	9835*	17817*
GEW DT	8138		62340	
EU	519	1001	6542	10876
FRANKR	91	189	643	1266
NIEDL	45	78	833	1282
ITAL	24	103	206	599
DAENM	8	21	441	688
PORTUG	1	6	179	250
OESTER	248	437	2726	4401
BELGI	90	126	1384	1909
LUXEMB	4	9	51	203
SCHWZ	180	287	747	1432
TUERK	6	17	51	163
POLEN	117	239	534	1044
TSCHE	84	192	583	504
UNGARN	107	273	339	783
USA	11	63	475	1557
ISRAEL	48	142	129	373
CHINA	20	83	39	139
JAPAN			22	75
4412 19 00				
SPERRHOLZ <6MM AUSSENLAGE AND HOLZ				
	M3		M3	
EINF	28007*	19212*	246768*	151027*
GEW DT	152778		1290681	
EV			42	24
AUS LG	15	12	8282	4699
EU	6651	6031	56972	45492
FRANKR	2673	1804	20161	13715
NIEDL	554	709	1382	1544
ITAL	747	931	2450	3343
DAENM	127	89	1093	970
SPAN			112	146
SCHWED	156	86	2068	1311
FINNL	1142	1629	27076	22114
OESTER	338	251	1479	1588
BELGI	834	495	1059	705
LETTLD	80	75	247	254
LITAU	7	7	146	113
POLEN	1090	1722	4228	6537
TSCHE	2102	1201	9815	5626
SLOWAK	266	206	860	869
RUMAEN	41	12	207	160
RUSSLD	1971	1218	9712	5565
SLOWEN			130	199
KROAT	86	184	404	846
B HERZ			115	170
USA	303	419	5371	3762
KANADA	462	350	21938	14739
BRASIL	14840	7670	134427	65272
CHILE	3	3	230	190
THAIL			1600	908
AUSF	4521*	4772*	56766*	22331*
GEW DT	22318		104334	
EV	120	281	414	988
PV			2	2
EU	2667	2318	12217	10549
FRANKR	513	449	1872	1734
NIEDL	85	98	444	906
ITAL	784	670	1722	1584
G BRIT	221	249	914	1182
DAENM	58	41	4002	2436
SPAN	44	42	307	253
OESTER	480	491	1359	1454
BELGI	122	133	411	388
SCHWZ	376	491	38179	1661
TUERK	180	173	552	624
POLEN	412	542	1050	1423
TSCHE	295	313	1255	1570
UNGARN	43	35	902	2166
SLOWEN	221	474	1049	2249
MAZED			150	113
USA	31	44	114	200
CHILE	19	31	172	257
REPKOR	62	94	222	345
4412 22 10				
SPERRH SPANPL MIND 1 AUSSENL TROPH				
	M3		M3	
EINF	96*	85*	1135*	2889*
GEW DT	652		7046	
EU	96	85	1135	2889
SCHWED			714	2456
AUSF	*	*	1898*	3974*
GEW DT			11772	
EU			1863	3127
NIEDL			164	281
G BRIT			732	1328
IRLAND			46	109
GRIECH			40	93
PORTUG			39	75
SPAN			91	225
OESTER			522	792
BELGI			102	102
TUERK			32	842
4412 22 91				
SPERRH BLOCK MIND 1 AUSSENL TROPH				
	M3		M3	
EINF	25*	53*	682*	692*
GEW DT	150		4093	
AUS LG			253	144
EU	15	46	250	401
BELGI			89	167
INDONE	10	7	376	226
AUSF	481*	492*	3123*	2936*
GEW DT	2388		14998	
EU	359	368	2195	2089
FRANKR	76	80	548	546
OESTER	222	224	1327	1234
SCHWZ	94	84	763	670
4412 22 99				
AND SPERRHOLZ MIND 1 AUSSENL TROPH				
	M3		M3	
EINF	252*	299*	1407*	1450*
GEW DT	1499		8372	
EU	208	270	1100	1220
ITAL	9	19	218	221
SPAN	120	160	140	177
BELGI	79	91	688	746
AUSF	24*	35*	26*	45*
GEW DT	100		114	
EU			2	9
4412 23 00				
SPERRH SPANP MIND 1AUSSENL A HOLZ				
	M3		M3	
EINF	1360*	1566*	7064*	8616*
GEW DT	8519		45914	
EU	1323	1456	6487	7342
FRANKR	147	240	1028	1503
ITAL	503	534	1844	1994
OESTER	569	575	3076	3354
BELGI	104	107	498	468
SLOWAK	21	36	442	1000
AUSF	291*	491*	1507*	2508*
GEW DT	2047		10176	
EU	268	450	1350	2214
NIEDL	126	179	420	639
OESTER	55	125	212	428
BELGI	67	112	583	918
SCHWZ	7	19	92	182
4412 29 20				
SPERRH BLOCK MIND 1AUSSENL A HOLZ				
	M3		M3	
EINF	3879*	3405*	17768*	15640*
GEW DT	21409		97657	
EU	350	511	2339	3576
NIEDL			436	781
ITAL	86	98	262	329
GRIECH			228	361
OESTER	254	391	838	1351
BELGI	10	18	528	590
SCHWZ			18	113
LITAU	39	80	171	354
POLEN	379	251	1857	1162
TSCHE	2192	1504	8570	5934
SLOWAK	186	539	555	1210
RUMAEN	162	91	1043	710
BULGAR	440	331	2376	1813
BRASIL			385	379
AUSF	2351*	2394*	12132*	12086*
GEW DT	11376		60107	
EU	2007	1866	10079	9660
FRANKR	35	23	388	344
NIEDL	192	210	1192	1256
ITAL	571	492	1001	857
G BRIT	237	276	1171	1391
DAENM	17	18	881	846
SCHWED	51	41	1016	914
OESTER	672	595	3478	3140
BELGI	219	208	881	846
NORWEG	38	31	306	253
SCHWZ	180	230	1229	1239
UNGARN	78	206	241	475
4412 29 80				
AND SPERRH MIND 1AUSSENL AND HOLZ				
	M3		M3	
EINF	3715*	4218*	15434*	17937*
GEW DT	23328		91784	
EU	2436	2857	9323	11044
FRANKR	371	352	941	1003
ITAL	1386	1676	4949	6756
SCHWED	26	17	322	557
FINNL	168	239	586	502
OESTER	215	266	512	710
BELGI	195	232	1476	1001
LETTLD	223	263	848	989
POLEN	102	135	535	584
TSCHE	202	35	578	352
SLOWAK	59	85	423	743
RUMAEN	42	26	224	222
BULGAR	176	125	1829	1384
SLOWEN	159	306	801	1544
KROAT	85	111	459	597
BRASIL	114	167	114	167
AUSF	2096*	4104*	11014*	18171*
GEW DT	12264		59687	
PV			22	14
EU	1406	2775	8167	12567
FRANKR	61	187	884	990
NIEDL	162	321	491	791
ITAL	131	291	1019	1555
G BRIT	239	472	1523	2336
IRLAND	30	77	156	255
SPAN	41	95	289	544
OESTER	616	1138	3034	5004
BELGI	68	106	285	374
LUXEMB	17	32	290	460
SCHWZ	240	517	632	1470
TUERK	44	66	129	204
TSCHE	81	129	433	630
SLOWAK	41	59	126	203
UNGARN	24	66	310	428
SLOWEN	22	61	123	258
KROAT	10	21	149	236
USA	54	274	142	762
ZYPERN			57	116
BAHRAI			39	84
KATAR			29	92

Wichtigste Ursprungs- und Bestimmungs-Laender	MAI dt = 100kg	MAI 1000 DM	JAN./MAI dt = 100kg	JAN./MAI 1000 DM
4412 92 10				
SPERRHOLZ SPANPL MIND 1 LAGE TROPH				
	M3		M3	
EINF	26*	28*	127*	155*
GEW DT	172		886	
EU	26	28	127	155
AUSF	*	*	2*	4*
GEW DT			17	
EU			2	4
4412 92 91				
SPERRH BLOCK USW MIND 1 LAGE TROPH				
	M3		M3	
EINF	14*	28*	427*	343*
GEW DT	79		2537	
EU	14	28	103	152
INDONE			256	142
AUSF	*	*	*	*
4412 92 99				
AND SPERRHOLZ MIND 1LAGE TROP HOLZ				
	M3		M3	
EINF	*	*	*	*
AUSF	3*	5*	7*	23*
GEW DT	13		34	
EU	2	4	3	14
4412 93 00				
SPERRH SPANPL MIND 1LAGE AND HOLZ				
	M3		M3	
EINF	389*	250*	2767*	2467*
GEW DT	2662		16856	
EU	389	250	2564	2306
ITAL	38	30	300	318
G BRIT	265	194	466	325
OESTER	86	26	867	871
BELGI			846	718
TSCHE			191	152
AUSF	217*	342*	746*	1088*
GEW DT	1344		4050	
EU	84	150	235	468
OESTER	56	104	87	130
LUXEMB			46	143
SCHWZ	122	179	462	544
4412 99 20				
SPERRH BLOCK MIND 1LAGE AND HOLZ				
	M3		M3	
EINF	2401*	1959*	13467*	10079*
GEW DT	11715		65783	
AUS LG	5	4	30	20
EU	945	1189	4170	5268
FRANKR			94	84
ITAL	389	417	1059	1160
SPAN			471	494
OESTER	556	772	2464	3417
LETTLD			2158	975
POLEN	112	82	558	384
TSCHE	1039	548	5637	2946
RUMAEN	249	98	620	244
AUSF	1434*	1305*	7402*	6984*
GEW DT	6004		33372	
EU	181	220	884	1108
ITAL	114	119	280	320
OESTER	67	101	538	713
LIECHT			453	413
SCHWZ	1201	1049	5815	5294
TSCHE			89	90
4412 99 80				
AND SPERRHOLZ MIND 1LAGE AND HOLZ				
	M3		M3	
EINF	2042*	2560*	11430*	13504*
GEW DT	11243		61113	
EU	1376	1809	7477	9712
FRANKR	19	82	580	1295
ITAL	35	82	572	950
SPAN			90	80
SCHWED	155	67	463	194
FINNL	601	662	3879	4114
OESTER	494	809	1724	2830
POLEN	116	117	1437	1236
TSCHE	177	210	958	709
SLOWEN	149	204	662	928

Wichtigste Ursprungs- und Bestimmungs-Laender	MAI dt = 100kg	MAI 1000 DM	JAN./MAI dt = 100kg	JAN./MAI 1000 DM
AUSF	4645*	4230*	14185*	12798*
GEW DT	23402		72942	
PV	2	6	3	13
EU	4022	3534	11388	9730
FRANKR	16	38	1220	739
ITAL	3304	2508	7619	5765
PORTUG	263	265	915	950
OESTER	112	357	734	1351
LUXEMB	252	240	544	482
SCHWZ	499	499	2121	1836
POLEN	11	16	131	220
TSCHE	81	89	360	477
SLOWEN	4	33	52	252
4413 00 00				
VERDICHTETES HOLZ BLOCK PLATTE USW				
	M3		M3	
EINF	2245*	3448*	12196*	16249*
GEW DT	13856		77797	
EU	974	1759	5888	8568
FRANKR	7	33	109	333
NIEDL	68	80	1221	1231
ITAL	369	1257	1123	3825
G BRIT			122	272
DAENM	74	73	738	777
SCHWED	123	67	666	491
FINNL	275	144	425	255
OESTER	58	105	1450	1325
LITAU	184	165	402	377
POLEN	274	300	1111	867
TSCHE	180	424	903	1817
RUMAEN	110	134	364	456
USA	432	564	3083	3645
AUSF	1451*	3930*	7937*	16130*
GEW DT	10902		51665	
PV				11
EU	865	1986	5647	9405
FRANKR	79	405	561	1802
NIEDL	20	57	902	1059
ITAL	33	177	94	567
G BRIT	213	250	556	1233
PORTUG	5	34	404	762
SPAN	11	47	287	595
SCHWED	1	4	324	150
FINNL	65	289	1186	1096
OESTER	52	186	159	516
BELGI	100	321	295	801
LUXEMB	259	106	826	479
SCHWZ	121	199	490	942
TUERK	36	85	94	261
POLEN	74	76	469	544
TSCHE	43	150	99	271
USA	46	337	165	1040
KANADA	7	76	25	204
BRASIL	66	307	185	803
SAUDIA			75	87
THAIL	23	106	60	231
CHINA	2	18	62	216
JAPAN	60	257	104	449
TAIWAN	21	83	72	269
AUSTRL	3	28	67	313
4414 00 10				
TROP HOLZRAHMEN ZUSAETZ ANM 2 KAP 44				
	DT		DT	
EINF	233*	262*	1341*	1554*
EU	96	202	602	1164
ITAL	89	176	474	891
CHINA	133	44	705	349
AUSF	10*	19*	81*	159*
EU	1	1	25	76
4414 00 90				
RAHMEN F BILDER USW A AND HOLZ				
EINF	15844*	9777*	61445*	37165*
PV	4	9	22	53
AUS LG	20	14	267	177
EU	4933	3425	14422	10751
FRANKR	373	255	710	484
NIEDL	1105	491	1997	1107
ITAL	1176	1063	7275	6300
G BRIT	18	28	262	278
PORTUG	1	2	620	129
BELGI	2242	1551	3500	2307
SCHWZ	127	102	210	329
POLEN	454	175	2587	1206
TSCHE	1739	990	7168	4652
UNGARN	914	594	4851	2445
RUMAEN	533	222	1125	473
ALBAN	375	464	851	1261
INDIEN	50	43	355	336
THAIL	145	170	2114	1738
INDONE	60	64	502	319
CHINA	6290	2958	26321	12512
JAPAN		1	164	85
TAIWAN	46	52	307	400
HONGK	89	120	226	329
AUSF	1694*	1559*	6301*	5587*

Wichtigste Ursprungs- und Bestimmungs-Laender	MAI dt = 100kg	MAI 1000 DM	JAN./MAI dt = 100kg	JAN./MAI 1000 DM
PV	73	118	139	225
EU	767	605	4520	3591
FRANKR	98	105	429	508
SPAN	11	9	145	163
OESTER	485	303	3105	1943
BELGI	49	67	305	425
SCHWZ	143	177	435	645
TSCHE	338	586	527	825
HONGK	387	105	423	124
4415 10 10				
KISTEN KISTCHEN TROMMELN USW HOLZ				
EINF	53919*	6735*	163524*	22082*
PV			38	16
EU	3381	1387	16071	5891
FRANKR	377	112	1266	505
NIEDL	360	509	1588	1381
ITAL	302	75	4188	1121
G BRIT	6	8	343	236
SCHWED	1341	446	3504	1439
BELGI	883	193	3876	904
SCHWZ	262	265	920	1250
LETTLD	3838	414	5768	696
LITAU	1375	91	4457	267
POLEN	17216	1203	57386	4430
TSCHE	21125	2483	64776	7390
UNGARN	3673	209	7051	473
USA	246	168	701	381
BRASIL	385	145	385	145
CHINA	96	152	186	265
AUSF	8851*	3895*	27736*	13003*
EV	14	41	41	150
PV	39	55	39	55
EU	2667	1018	10724	4468
FRANKR	402	140	1730	663
NIEDL	661	245	3990	1650
ITAL	341	125	798	424
G BRIT	253	80	512	280
SPAN	146	142	466	278
OESTER	272	101	597	299
BELGI	479	133	1962	578
NORWEG	76	24	153	242
SCHWZ	604	356	2674	1677
TUERK	162	56	743	281
POLEN	141	68	1187	429
TSCHE	528	122	1314	367
UNGARN	2869	1463	5101	2453
TUNES	678	391	2671	1539
S AFR	124	71	465	257
USA	178	83	449	410
KANADA		1	64	105
INDIEN	147	88	160	98
4415 10 90				
KABELTROMMELN AUS HOLZ				
EINF	4514*	563*	19791*	2483*
EU	2528	396	9370	1610
G BRIT	2344	373	8425	1392
POLEN	942	83	5103	441
AUSF	5518*	757*	31325*	4606*
EU	4310	453	19880	2264
FRANKR	786	56	3992	337
NIEDL	1760	184	5515	603
SCHWED	490	39	3774	321
OESTER	353	16	1788	141
BELGI	892	154	4385	814
SCHWZ	781	202	5444	1268
TSCHE	176	38	2047	412
LIBYEN			3170	469
4415 20 20				
FLACHPALETTE PALETTENAUFSATZWAND HOLZ				
	STUECK		STUECK	
EINF	3808173*	29492*	15886928*	123519*
GEW DT	805471		3422789	
PV	6480	26	28107	143
AUS LG			576	4
EU	513340	4748	2132591	20950
FRANKR	94346	1341	375254	5904
NIEDL	358477	2502	1470188	10861
ITAL	7058	111	41098	665
G BRIT	5549	67	36246	468
DAENM	1780	46	14325	297
SCHWED	849	21	7226	173
OESTER	24580	377	113929	1524
BELGI	18974	241	60018	794
NORWEG	1180	29	3318	135
SCHWZ	4171	78	15359	261
LETTLD	170516	1148	830855	5733
LITAU	151484	1180	637398	4507
POLEN	1728584	12681	7011185	50410
TSCHE	959013	7175	4137267	31793
SLOWAK	13863	156	87844	947
UNGARN	30784	268	114452	1034
RUMAEN	25277	231	94235	812
BELARS	167408	1370	625243	4931
RUSSLD	31779	275	145019	1184
S AFR	170	54	1788	312
AUSF	1010337*	12442*	4172009*	52378*
GEW DT	198220		824835	

Wichtigste Ursprungs- und Bestimmungs-Laender	MAI 2000 dt - 100kg	MAI 2000 1000 DM	JAN./MAI 2000 dt - 100kg	JAN./MAI 2000 1000 DM
PV	16	2	16	7
EU	695379	8217	3006384	36394
FRANKR	187766	1949	846243	8785
NIEDL	176211	2025	724342	8720
ITAL	74350	816	315320	3706
G BRIT	12413	205	81464	1407
DAENM	10793	178	109329	1514
SPAN	23922	278	85204	871
SCHWED	4539	84	22235	380
OESTER	83786	962	383976	4421
BELGI	95976	1323	369786	5488
LUXEMB	17146	272	40854	638
SCHWZ	177834	2305	682150	9119
POLEN	65535	889	204059	2780
TSCHE	22492	278	90290	1206
UNGARN	8527	158	37421	648
SLOWEN	3333	41	23391	276
4415 20 90				
BOXPALETTE AND LADUNGTRAEGER AUS HOLZ				
	DT		DT	
EINF	52088*	4850*	193861*	14872*
EU	14548	2318	52345	6787
FRANKR	9028	1602	26812	3070
NIEDL	3128	276	13698	1238
DAENM	279	54	1717	396
SPAN			1870	452
BELGI	1757	284	5650	1119
SCHWZ	542	123	1151	227
LITAU	2859	238	12574	792
POLEN	27367	1780	102483	5237
TSCHE	3405	191	20723	1029
SLOWEN	316	51	1384	221
AUSF	12371*	2454*	81384*	9618*
PV			58	6
EU	6763	1455	65093	6301
FRANKR	3717	828	12931	2719
NIEDL	244	92	37048	1483
ITAL	636	336	1666	524
G BRIT	46	22	963	324
DAENM	1238	64	3896	292
BELGI	437	37	6216	512
LIECHT	556	117	1734	337
SCHWZ	2638	283	4154	541
TSCHE	354	51	1706	187
UNGARN	455	106	2283	547
SLOWEN	205	85	652	285
TUNES	115	51	799	325
JAPAN	205	65	1042	312
4416 00 00				
FAESSER TROEGE BOTTICHE USW AUS HOLZ				
EINF	1172*	360*	5362*	2456*
EU	19	19	791	1124
FRANKR	7	10	396	527
FINNL			250	500
SCHWZ	225	81	225	81
POLEN	121	66	657	206
SLOWAK	720	140	2780	628
UNGARN	74	47	321	283
AUSF	234*	144*	3534*	1956*
EU	45	31	2020	1247
ITAL			328	251
OESTER	11	7	1436	856
SCHWZ	169	95	1437	637
4417 00 00				
WERKZEUGE STIELE GRIFFE USW AUS HOLZ				
EINF	15527*	5151*	67162*	20037*
EU	1432	797	7189	3567
FRANKR	266	259	872	679
ITAL	67	83	342	593
G BRIT	81	38	572	296
SPAN	516	256	1908	852
OESTER	174	53	882	285
BELGI	303	82	2436	542
SCHWZ	591	300	3095	1478
LETTLD	373	126	2150	644
LITAU	1008	149	4053	610
POLEN	1487	314	6142	1641
TSCHE	1290	358	5828	1580
SLOWAK	376	107	2005	435
RUMAEN	794	96	3867	429
SLOWEN	77	114	725	718
GHANA	50	9	796	181
USA	103	140	350	272
BRASIL	5541	1378	22630	5487
SRILAN	330	76	1536	341
INDONE	187	124	1183	714
CHINA	990	894	1545	1245
AUSF	1331*	1700*	10163*	10060*
PV			2	8
EU	803	862	7496	6336
FRANKR	65	59	1363	1095
NIEDL	361	369	1248	1494
ITAL	41	38	358	307
G BRIT	3	6	164	376
OESTER	205	244	2695	1777
BELGI	42	58	1199	797
SCHWZ	62	79	496	517
POLEN	68	95	487	734
TSCHE	65	95	237	408
USA	98	255	541	1095
4418 10 10				
FENSTER USW TROP HOLZ ZUS ANM 2 KAP44				
EINF	671*	225*	2347*	1440*
EU			212	305
FRANKR			81	136
DAENM			131	168
POLEN	55	54	617	329
SLOWAK	443	77	553	153
SLOWEN	21	16	133	201
MALAYS	119	55	687	340
AUSF	1603*	1545*	8912*	7708*
EU	245	548	1393	2159
NIEDL	95	300	503	1082
OESTER	49	76	540	586
LUXEMB	70	133	255	387
SCHWZ	107	155	202	351
TUERK	6	20	111	554
POLEN	211	267	553	594
RUSSLD	335	79	463	109
SLOWEN	441	99	4132	916
USA	186	273	1637	2737
4418 10 50				
FENSTER -TUEREN USW AUS NADELHOLZ				
EINF	26121*	18293*	122207*	82414*
PV			5	11
AUS LG			29	8
EU	13304	12126	55540	52912
FRANKR	3719	2460	16361	11815
NIEDL			775	580
DAENM	7403	6961	26434	26594
SPAN			1518	382
SCHWED	863	683	2685	2406
OESTER	1319	2022	7632	11063
NORWEG	4	1	157	211
ESTLD	298	103	855	262
LETTLD	1102	195	3165	610
POLEN	7858	3719	42937	17522
TSCHE	656	693	5139	3830
SLOWAK	407	98	4494	1310
UNGARN	314	182	1155	771
SLOWEN	1535	780	7179	4069
USA	2	5	258	149
BRASIL	452	266	452	266
AUSF	3287*	2911*	10907*	8970*
LV	3	15	3	15
EU	2658	2214	7605	6568
FRANKR	2041	1379	6052	4492
NIEDL	196	339	275	521
SPAN	52	90	107	117
OESTER	310	340	865	1105
SCHWZ	122	183	347	453
TSCHE	294	209	797	678
UNGARN	5	4	83	109
SLOWEN			1205	355
USA	43	98	49	109
BERMUD	55	85	55	85
4418 10 90				
FENSTER FENSTERTUEREN USW AND HOLZ				
EINF	3429*	1718*	12905*	6783*
EU	605	264	2619	1630
DAENM	138	114	759	845
OESTER	427	114	1166	427
LETTLD	466	75	1156	160
POLEN	778	575	4626	2598
TSCHE	975	240	1654	595
UNGARN	228	209	807	645
RUMAEN			332	117
SLOWEN	133	137	790	570
KROAT	58	76	82	88
AUSF	2214*	914*	12126*	4545*
EU	1756	524	9951	2779
NIEDL	240	68	1413	443
G BRIT	661	80	4812	417
SPAN	15	13	33	188
OESTER	807	317	3272	1220
LUXEMB	9	26	138	279
SCHWZ	135	151	988	718
USA	14	61	246	542
4418 20 10				
TROP HOLZTUEREN ZUSAETZ ANM 2 KAP 44				
EINF	413*	376*	2849*	1826*
EU	128	210	876	916
FRANKR			147	166
OESTER	69	148	132	404
UNGARN	92	25	1129	295
AUSF	1537*	994*	6891*	4767*
EU	322	247	1688	1225
OESTER	28	49	110	205
BELGI	161	93	826	471
LUXEMB	119	90	682	456
ISLAND	466	232	1293	621
SCHWZ	329	239	2369	1546
POLEN	127	86	154	143
UNGARN	215	98	356	152
SLOWEN	10	7	458	252
LIBYEN			35	184
A EMIR	6	10	255	311
4418 20 50				
TUEREN TUERRAHMEN USW AUS NADELHOLZ				
EINF	11106*	6213*	62937*	34770*
EU	2837	2435	21393	14782
FRANKR	178	179	986	1057
NIEDL	157	64	4122	1223
ITAL	8	9	475	391
DAENM	1615	1450	8366	7497
PORTUG	148	83	732	316
SCHWED	568	478	2232	1773
FINNL			2077	758
OESTER	163	172	2215	1677
POLEN	3605	1504	12411	6560
TSCHE	1787	839	11553	5074
UNGARN	175	122	371	320
RUMAEN	723	289	2630	1008
SLOWEN	1234	670	8246	4186
USA			352	140
BRASIL	451	191	2554	965
CHINA	195	99	2598	1292
AUSF	550*	543*	4901*	3426*
EU	121	133	1713	1359
FRANKR		2	778	521
OESTER	81	79	642	609
SCHWZ	352	264	1939	1256
TSCHE	45	47	419	323
RUSSLD	16	11	173	121
4418 20 80				
TUEREN TUERRAHMEN USW AUS AND HOLZ				
EINF	35237*	14833*	183621*	79357*
LV			15	14
PV			16	5
AUS LG			15	14
EU	13046	7999	56713	45448
FRANKR	534	311	7014	5227
NIEDL	2347	1876	10896	8028
ITAL	2197	2188	18771	15127
DAENM	556	597	6636	5138
PORTUG	5934	1340	8443	1915
SPAN	152	122	718	492
SCHWED	611	361	2910	1603
FINNL	133	106	1226	444
OESTER	574	1069	9979	7198
BELGI	8	29	99	257
SCHWZ	156	83	307	235
POLEN	932	570	3566	2264
TSCHE	399	269	2844	1419
UNGARN	11040	2316	64772	12919
RUMAEN	1973	667	4609	1573
SLOWEN	7025	2704	38116	14576
USA	363	106	1715	545
AUSF	22261*	13455*	89862*	48637*
EU	10805	7836	32757	21372
FRANKR	892	644	5672	3925
NIEDL	205	856	1603	1736
ITAL	510	203	1511	636
DAENM	364	114	2388	710
GRIECH	582	757	606	782
SPAN	8	5	264	151
OESTER	5363	2934	11455	6900
BELGI	1182	648	4246	2279
LUXEMB	1544	1645	6783	4062
ISLAND	211	142	1253	889
SCHWZ	7629	3661	37317	18251
POLEN	747	355	3298	1717
TSCHE	315	234	1225	867
UNGARN	1134	552	4424	2025
RUSSLD	161	103	915	883
SLOWEN	17	10	831	221
B HERZ	486	131	3520	456
JUGOSL	262	65	1658	376
USA	44	90	200	294
JAPAN	99	80	536	419
4418 30 10				
MOSAIKPARKETTAFELN AUS HOLZ				
	M2		M2	
EINF	116426*	1688*	524415*	7283*
GEW DT	8535		39250	
EU	11972	293	32683	989
FRANKR	418	13	10420	329
SCHWED	251	26	3093	182
OESTER	10220	221	13139	323
POLEN	50171	565	235397	2536
TSCHE	1186	22	11511	213
SLOWAK	9555	116	55057	675
UNGARN	3826	79	7844	165
KROAT	24816	330	143691	1990
MALAYS	4800	95	4800	95
CHINA	5624	104	21650	386
AUSF	77332*	1489*	281141*	5576*
GEW DT	4605		17081	

Wichtigste Ursprungs- und Bestimmungs-Laender	MAI	2000	JAN./MAI	2000
	dt = 100kg	1000 DM	dt = 100kg	1000 DM
EU	20203	497	65790	1477
NIEDL	5343	202	19378	503
BELGI	271	6	9895	189
LUXEMB	9089	168	9166	171
SCHWZ	38519	704	125869	2513
TUERK	400	52	1925	289
POLEN	14806	123	69347	746
LIBYEN			8649	248

4418 30 91

PARKETTAFELN A MEHREREN HOLZLAGEN

	M2		M2	
EINF	929620*	31355*	4235079*	146780*
GEW DT	75661		340273	
AUS LG			4676	157
EU	458689	16764	2471657	92626
FRANKR	38043	1539	217275	8323
NIEDL	7230	401	53955	2597
ITAL	19957	891	112601	4674
G BRIT	417	29	3773	244
DAENM	160	11	7972	350
SPAN	1614	155	1614	155
SCHWED	257088	9310	1343645	51155
FINNL	74091	2764	385824	15152
OESTER	22825	929	155837	7063
BELGI	35264	735	188903	2901
NORWEG	1850	50	16195	678
TUERK			4554	108
POLEN	3526	120	18060	444
TSCHE	34221	1196	203067	7092
SLOWAK	33552	881	158700	4444
UNGARN	20764	701	81539	2694
RUMAEN	40226	1061	187045	5138
KROAT	6938	269	15599	543
USA	1538	195	16754	928
THAIL	96830	3069	214219	6643
INDONE	18911	592	143388	4409
MALAYS	50723	1632	265997	8005
CHINA	146438	4294	326396	9837
REPKOR	5685	141	65501	1691
HONGK	11729	390	41420	1320
AUSF	296723*	14140*	1125404*	51716*
GEW DT	19772		73680	
EU	200787	9433	783415	35207
FRANKR	23294	1070	47390	2172
NIEDL	6140	312	29953	1384
ITAL	26751	1430	86179	4582
G BRIT	7369	387	30432	1458
IRLAND	6376	238	8088	281
DAENM	346	18	8581	307
GRIECH	1243	56	9503	510
PORTUG	854	46	4119	250
SPAN	13088	533	40292	1767
SCHWED	1085	42	25453	924
OESTER	106078	4830	457916	19809
BELGI	6614	355	31600	1516
LUXEMB	1485	111	3608	222
NORWEG	2400	92	14546	562
SCHWZ	45261	2720	186181	10081
TUERK	2512	116	5441	226
ESTLD	3106	103	3874	132
LITAU	2488	101	3716	153
POLEN	802	44	8071	303
TSCHE	12035	213	20290	513
SLOWAK	2898	123	5416	230
UNGARN	1217	77	4815	236
UKRAIN	628	35	5648	290
RUSSLD	9006	443	20168	932
SLOWEN	2268	98	8695	321
KANADA	2546	138	5083	262
CHILE	1314	54	8705	345
ISRAEL	3380	138	7128	294
INDONE			6231	236
REPKOR	124	7	7890	465

4418 30 99

ANDERE PARKETTAFELN AUS HOLZ

	M2		M2	
EINF	509033*	18420*	2509575*	83554*
GEW DT	48020		207145	
LV			72	4
AUS LG			72	4
EU	330185	11919	1533129	48805
FRANKR	70612	1415	255075	6020
NIEDL	3371	79	23644	689
ITAL	3152	197	17597	882
DAENM	17883	972	109528	5905
SCHWED	19151	850	87856	3810
FINNL	37660	1641	98754	4109
OESTER	178130	6762	934408	27205
BELGI	200	2	5198	180
NORWEG	12830	486	52343	1928
SCHWZ	71577	3629	340581	16930
TUERK			5559	176
POLEN	28737	617	102582	2128
TSCHE	16357	319	71782	1155
UNGARN	4642	159	70790	2436
RUMAEN	15935	539	72779	2393
KROAT	11404	356	82491	2550
USA	1455	62	7989	433
BR JGF			10080	482
INDONE	7008	143	123845	2957
MALAYS			3448	347
CHINA	3257	137	14436	496
AUSF	67140*	2165*	484698*	21360*
GEW DT	6512		43736	

Wichtigste Ursprungs- und Bestimmungs-Laender	MAI	2000	JAN./MAI	2000
	dt = 100kg	1000 DM	dt = 100kg	1000 DM
EU	45855	1344	360487	15131
FRANKR	2507	89	34257	1985
NIEDL	2075	84	8641	390
ITAL	3645	75	55083	1845
G BRIT	2729	167	16088	923
IRLAND	390	20	3583	166
SPAN	4105	107	18585	892
SCHWED	24256	520	69549	1535
OESTER	4888	232	137358	7045
BELGI	316	20	13831	210
NORWEG			27087	1259
SCHWZ	3358	128	38114	2084
TUERK	1373	76	3817	211
POLEN	2845	133	11739	505
USA	181	12	1873	130
ISRAEL	2530	170	14358	864
PHILIP	1200	106	1200	106
HONGK			5871	418

4418 40 00

VERSCHALUNG F BETONARBEITEN AUS HOLZ

	DT		DT	
EINF	22025*	3318*	104243*	15979*
AUS LG			87	2
EU	3641	849	19639	4352
ITAL	720	216	3529	1188
OESTER	2914	631	15938	3037
ESTLD	1727	84	4005	201
LETTLD	2265	219	7500	686
TSCHE	10710	1584	52179	7825
SLOWAK	3371	506	18779	2571
SLOWEN			440	84
AUSF	58998*	12369*	197365*	41524*
PV	41	11	41	11
EU	31643	5937	106083	20794
FRANKR	2575	501	10704	2292
NIEDL	785	158	1689	381
ITAL	11141	2048	34216	6362
G BRIT	291	77	3315	764
PORTUG	6743	1188	18947	3418
SPAN	5973	1086	23583	4747
FINNL	586	141	760	192
OESTER	2236	508	7061	1527
BELGI	654	136	3325	686
LUXEMB	409	58	1286	179
SCHWZ	9094	1844	34854	7096
TUERK	3615	1224	5985	1528
LITAU	378	87	850	263
POLEN	2446	519	8751	1927
TSCHE	2284	465	6144	1465
UNGARN	1280	243	5464	1036
RUSSLD	839	272	1464	480
KASACH			853	205
AEGYPT			358	91
S AFR			380	111
USA	1279	321	2918	745
KANADA	1898	519	3669	971
BRASIL	19	5	1796	310
CHILE	199	33	1256	193
LIBAN			1796	663
ISRAEL	532	150	774	215
KUWAIT	400	85	783	168
A EMIR	461	99	4925	1242
MALAYS			263	62
SINGAP	539	165	1608	390
REPKOR	642	158	1622	408

4418 50 00

HOLZSCHINDELN ("SHINGLES" U "SHAKES")

EINF	1991*	502*	7110*	1671*
EU	74	35	101	44
POLEN	133	29	1477	278
TSCHE	899	228	3133	765
KANADA	840	206	2171	537
AUSF	566*	146*	2262*	605*
EU	416	110	2063	546
ITAL	279	71	1373	340

4418 90 10

LAMELLENHOLZ

EINF	172142*	36899*	671478*	140262*
PV			56	8
EU	34768	6629	108721	20863
FRANKR	285	73	2131	434
NIEDL	2486	487	10666	1992
ITAL	825	360	3819	1369
DAENM	951	163	9257	1839
SPAN	509	129	3153	933
SCHWED	2948	474	11168	1835
FINNL	3448	567	10060	1887
OESTER	22523	4139	55646	9948
BELGI	793	217	2921	626
NORWEG	158	27	796	130
SCHWZ	100	15	258	250
ESTLD	3606	479	11860	1595
LETTLD	19664	3528	92728	16676
LITAU	2357	352	6788	1019
POLEN	17309	3510	87736	17067
TSCHE	12983	1996	35944	5540
SLOWAK	2275	519	5485	1219
RUMAEN	2443	365	10795	1712
RUSSLD	1225	172	4061	588

Wichtigste Ursprungs- und Bestimmungs-Laender	MAI	2000	JAN./MAI	2000
	dt = 100kg	1000 DM	dt = 100kg	1000 DM
USA	773	216	2298	756
KANADA	872	281	3632	1205
BRASIL	772	129	3247	753
INDONE	68238	17752	270724	65037
MALAYS	2061	420	15093	3307
SINGAP	1381	316	5384	1245
CHINA	481	126	2764	816
AUSF	33726*	8287*	114301*	27621*
EU	18310	4250	55121	13469
FRANKR	1671	249	4247	740
NIEDL	448	122	1309	413
ITAL	6530	1359	22913	4498
DAENM	1176	282	1916	497
SPAN	139	36	551	135
OESTER	5719	1671	18437	5832
BELGI	35	18	757	203
LUXEMB	2007	393	3861	881
LIECHT	180	43	1254	252
SCHWZ	6444	1625	19698	4565
TUERK	26	5	483	122
POLEN	1136	273	4819	1063
TSCHE	1622	670	7543	2587
SLOWAK	900	272	3285	876
UNGARN	2060	395	6020	1191
SLOWEN	971	339	2146	731
USA			751	158
JAPAN	1801	357	12363	2415

4418 90 90

AND BAUTISCHLERARBEITEN USW AUS HOLZ

EINF	141043*	35512*	580749*	147680*
AUS LG			441	52
EU	40290	12327	176578	56151
FRANKR	1700	777	8579	3703
NIEDL	1691	680	27486	5461
ITAL	995	604	4921	2990
G BRIT	1949	182	2029	289
DAENM	6898	2786	31322	11059
PORTUG			352	102
SPAN	52	180	176	311
SCHWED	7490	3139	25979	10103
FINNL	3563	628	12874	4822
OESTER	15906	3300	57094	13892
BELGI	25	23	7680	3332
NORWEG	5077	1559	23653	7938
SCHWZ	1950	1427	11363	6272
ESTLD	4043	405	14058	1642
LETTLD	1080	158	5289	839
LITAU	2406	785	7718	1701
POLEN	25061	5144	114576	23645
TSCHE	23560	4096	92924	16786
SLOWAK	931	242	6817	1612
UNGARN	4171	1299	14173	3483
RUMAEN	13765	2642	41153	7416
UKRAIN	865	170	1430	276
RUSSLD	314	228	739	249
SLOWEN	6015	2132	28903	9851
KROAT	2809	826	9170	2542
B HERZ	253	79	3340	963
JUGOSL	2931	746	8108	1950
MAZED	210	58	840	223
COTEIV	1091	221	2282	439
INDONE	3065	798	11030	2663
CHINA			733	242
JAPAN			97	129
AUSF	43797*	16392*	195170*	69325*
EU	18510	8659	93171	37519
FRANKR	2437	1273	10266	5030
NIEDL	5680	3103	17416	10592
ITAL	2017	510	19732	3976
G BRIT	645	1004	3291	3167
IRLAND	43	10	479	388
DAENM	317	49	5426	530
GRIECH	105	79	460	441
PORTUG	9	7	1246	404
SPAN	817	259	8674	1898
SCHWED	71	25	1100	677
FINNL	871	158	1431	366
OESTER	3720	1361	16377	6448
BELGI	491	305	2467	1850
LUXEMB	1267	516	4817	1752
SCHWZ	8260	3227	36381	13836
TUERK	19	9	257	123
LETTLD	156	62	463	191
LITAU	24	27	880	245
POLEN	507	287	3360	1332
TSCHE	2438	571	6410	1787
UNGARN	547	198	1892	779
UKRAIN	20	27	258	177
RUSSLD	680	376	1391	1063
B HERZ	379	98	386	114
USA	26	53	451	962
KANADA			168	101
ISRAEL	7	9	1226	343
SAUDIA			88	282
A EMIR	138	184	159	254
CHINA	645	112	664	129
REPKOR	834	199	1376	326
JAPAN	8315	1641	39247	7486
TAIWAN	1	4	1260	262
HONGK	761	133	801	169

4419 00 10

TROP HOLZTISCHWAREN ZUS ANM 2 KAP 44

EINF	49*	49*	235*	315*
EU	6	10	59	119
AUSF	33*	35*	164*	172*

Wichtigste Ursprungs- und Bestimmungs-Laender	MAI 2000 dt = 100kg	MAI 2000 1000 DM	JAN./MAI 2000 dt = 100kg	JAN./MAI 2000 1000 DM
EU	28	24	140	124
4419 00 90				
WARE A AND HOLZ VERWEND BEI TISCH USW				
EINF	10091*	5311*	45626*	23973*
AUS LG	72	37	231	184
EU	505	429	3400	3212
NIEDL	30	12	531	286
ITAL	239	215	1537	2015
DAENM	123	63	508	286
POLEN	777	408	5223	2500
TSCHE	83	47	197	274
UNGARN	323	244	964	647
RUMAEN	769	294	1846	768
BULGAR	342	113	1362	432
UKRAIN	444	136	2654	684
SLOWEN	211	209	1314	1321
INDIEN	104	51	220	226
THAIL	3301	1472	16583	7005
CHINA	2138	1153	7797	4106
JAPAN	15	80	112	379
TAIWAN	358	305	1150	1132
HONGK		2	198	166
AUSF	819*	1050*	4878*	5624*
EU	507	660	2900	3356
FRANKR	36	39	333	326
NIEDL	105	270	385	805
G BRIT	61	48	334	274
OESTER	218	205	1310	1256
SCHWZ	96	127	521	723
RUSSLD	48	50	303	302
4420 10 11				
TROPHOLZZIERGEGENST ZUS ANM 2 KAP 44				
EINF	387*	488*	1642*	1941*
EU	33	79	261	515
NIEDL	32	68	249	468
INDONE	157	201	383	433
CHINA	123	122	672	679
AUSF	23*	128*	98*	300*
EU	5	89	54	176
4420 10 19				
STATUETTE ZIERGEGENSTAND AUS AND HOLZ				
EINF	8372*	9253*	37464*	44164*
PV	15	253	126	1232
AUS LG	20	21	309	451
EU	562	1058	3184	7145
NIEDL	105	178	1329	1719
ITAL	47	478	753	3723
PORTUG	256	189	256	189
SPAN	1	6	432	807
SCHWED	5	7	26	90
OESTER	104	98	251	320
SCHWZ	65	70	358	453
ESTLD	40	74	290	670
POLEN	448	534	3377	2810
TSCHE	71	187	263	644
RUMAEN	26	61	127	228
RUSSLD	22	261	65	862
BENIN			3	279
TANSAN	1	3	103	181
USA	3	41	172	313
INDIEN	239	239	846	871
THAIL	402	401	1436	1378
VIETN	580	218	777	313
INDONE	1132	638	4196	2325
PHILIP	179	255	767	976
CHINA	4154	4611	18974	20703
TAIWAN	150	197	554	737
HONGK	1	6	654	1665
AUSTRL	6	29	27	150
AUSF	1262*	4924*	3664*	12635*
PV	52	283	158	852
EU	412	654	1762	3890
FRANKR	121	213	507	1282
ITAL	29	36	113	196
G BRIT	46	98	132	373
PORTUG	9	8	59	119
SPAN	20	20	125	237
OESTER	84	135	465	960
BELGI	58	62	164	270
SCHWZ	94	301	367	1257
TSCHE	9	29	108	295
USA	642	3405	1018	5268
JAPAN	24	118	61	422
HONGK	37	223	86	583
4420 90 10				
HOELZER M EINLEGARBEIT (INTARSIEN)				
	M3		M3	
EINF	*	*	8188*	42*
GEW DT			41	
EU			828	1
AUSF	*	*	161*	5*
EU			64	2
4420 90 91				
TROPHOLZINNENAUSSTATT ZUS ANM2 KAP 44				
	DT		DT	
EINF	111*	181*	1495*	1564*
EU	17	37	221	424
NIEDL	3	10	111	247
SCHWZ	82	76	91	257
MALAYS			1080	699
AUSF	76*	126*	261*	525*
EU	57	80	154	246
4420 90 99				
AND HOLZWARE INNENAUSSTATT A AND HOLZ				
EINF	14014*	5327*	75607*	29798*
AUS LG	2	2	16	29
EU	2731	530	9849	5056
FRANKR	53	99	205	359
NIEDL	16	19	251	386
ITAL	89	160	414	951
PORTUG	2313	59	7288	1903
OESTER	115	161	950	1008
LITAU	16	7	1152	421
POLEN	5529	1739	38426	11913
TSCHE	167	141	1196	1014
UNGARN	639	351	1145	645
RUMAEN	720	249	2855	1079
BULGAR	73	51	532	306
RUSSLD	665	147	7828	1798
SLOWEN	414	121	463	144
THAIL	143	161	377	551
INDONE	387	186	2245	840
MALAYS		2	168	155
CHINA	1883	1030	7464	3924
TAIWAN	499	425	1131	1065
AUSF	1259*	1374*	9057*	8784*
EU	715	835	5927	5425
FRANKR	38	74	454	738
G BRIT	128	284	1016	1149
SCHWED	9	13	215	149
FINNL	2	8	192	173
OESTER	452	275	2808	1889
BELGI	28	54	634	480
SCHWZ	117	138	661	762
POLEN	66	39	573	278
RUSSLD	10	9	225	197
USA	26	82	95	302
JAPAN	16	27	614	1003
4421 10 00				
KLEIDERBUEGEL AUS HOLZ				
	100 ST		100 ST	
EINF	28515*	2865*	123358*	11629*
GEW DT	4654		18047	
AUS LG	37	4	37	4
EU	1419	394	10589	2140
PORTUG	1330	346	1330	346
SCHWED			7769	1462
POLEN	6722	829	31825	3825
TSCHE	3514	107	17565	506
RUMAEN	1737	112	10444	658
SLOWEN	468	135	2525	620
CHINA	12492	1111	35447	2892
HONGK	451	79	1734	439
AUSF	3131*	764*	22647*	5449*
GEW DT	512		3769	
EU	1695	367	15322	3352
FRANKR	174	45	1471	416
NIEDL	182	44	5360	1028
DAENM	182	34	2677	518
OESTER	535	105	2307	506
BELGI	109	21	1448	348
SCHWZ	905	216	4172	1035
USA	107	46	561	239
4421 90 91				
ANDERE WAREN AUS HOLZFASERPLATTEN				
	DT		DT	
EINF	9510*	1617*	44020*	10305*
EU	2307	675	15535	6005
DAENM	8	10	3573	2872
SCHWED	2205	551	12208	2425
OESTER	94	114	512	441
ESTLD	3330	353	16649	2127
POLEN	1751	181	5349	576
TSCHE	1	1	508	170
CHINA	401	198	1713	918
AUSF	4007*	1816*	15971*	7099*
EU	3300	1419	13840	5644
FRANKR	601	304	3537	1464
NIEDL	502	239	1336	607
ITAL	224	71	1001	275
SPAN	124	41	945	275
OESTER	619	285	2094	1084
BELGI	1023	358	3709	1404
SCHWZ	334	166	991	568
USA	17	49	58	267
4421 90 98				
ANDERE WAREN AUS HOLZ				
EINF	694134*	96347*	3015774*	402952*
EV			66	9
PV	115	29	574	117
AUS LG	188	59	725	147
EU	31744	11431	186312	62199
FRANKR	1695	1273	10651	5982
NIEDL	6425	1316	42603	7350
ITAL	5171	1584	23420	13967
G BRIT	466	77	2208	383
DAENM	7238	3287	54771	18139
SPAN	320	83	1339	441
SCHWED	1839	970	5297	2467
FINNL	719	233	2456	1622
OESTER	6369	2112	26723	9688
BELGI	1375	450	16136	1895
NORWEG	281	80	381	450
SCHWZ	4457	1310	18213	4357
TUERK	114	127	735	694
ESTLD	4069	762	20380	3333
LETTLD	9780	1033	58330	7688
LITAU	25039	2528	113365	12116
POLEN	484464	41662	2091664	178366
TSCHE	29938	4004	135613	18262
SLOWAK	2477	454	8568	2071
UNGARN	4497	840	14212	3421
RUMAEN	7839	1159	28802	4517
UKRAIN	764	49	10965	456
BELARS	8601	445	49010	2237
RUSSLD	11276	1534	49862	6862
SLOWEN	2577	1036	14732	5609
KROAT	1552	408	5782	1562
USA	16831	9837	67590	36590
KANADA	1614	1067	5113	3250
MEXIKO	15	126	33	218
BRASIL	17871	3126	48112	7163
CHILE	701	137	2083	397
A EMIR	20	80	20	80
THAIL	346	190	701	453
VIETN	1025	437	2507	972
INDONE	2260	528	5014	1455
MALAYS	1444	1237	5367	3853
SINGAP			2498	566
PHILIP	56	100	148	307
CHINA	17346	8017	50938	24863
REPKOR	4	27	147	188
JAPAN	10	35	2669	1412
TAIWAN	2329	1439	7152	4015
HONGK	1367	754	2312	1408
AUSTRL	178	126	737	447
AUSF	153561*	25632*	556167*	110983*
LV	165	38	165	38
PV	9	14	1144	247
EU	39216	9510	212439	54634
FRANKR	2040	897	11317	3910
NIEDL	12381	1643	38435	8528
ITAL	6335	1064	26185	7324
G BRIT	581	369	4041	2051
IRLAND	651	260	1797	749
DAENM	2097	421	8369	1520
GRIECH	151	107	1378	442
PORTUG	110	49	742	368
SPAN	1320	402	5755	1483
SCHWED	253	186	5140	1429
FINNL	317	128	1352	463
OESTER	10317	3288	65348	20523
BELGI	1841	529	35812	4731
LUXEMB	822	167	6767	1113
NORWEG	1818	363	9672	1793
LIECHT	354	32	1285	172
SCHWZ	33354	5188	140006	19475
TUERK	2236	738	6481	1990
ESTLD	1572	140	3166	738
LITAU	690	94	2614	558
POLEN	12073	2277	42208	9342
TSCHE	35243	2547	60308	5996
SLOWAK	3483	369	7567	1516
UNGARN	3455	394	12762	1662
UKRAIN	556	41	1609	216
RUSSLD	261	297	2136	1236
SLOWEN	1714	175	3670	569
KROAT	142	68	908	289
AEGYPT	340	48	1098	181
S AFR	2084	232	3461	398
USA	2479	1006	3956	2392
KANADA	149	104	573	356
ARGENT	296	65	988	265
SYRIEN			652	184
ISRAEL	1158	203	3093	539
SAUDIA	749	137	1138	222
A EMIR	755	202	2032	429
JAPAN	53	154	1215	1198
TAIWAN	168	75	1068	341
HONGK	1880	226	3395	545
AUSTRL	33	38	520	547
N ERM	5374	288	16818	784

Wichtigste Ursprungs- und Bestimmungs-Laender	MAI 2000 dt = 100kg	MAI 2000 1000 DM	JAN./MAI 2000 dt = 100kg	JAN./MAI 2000 1000 DM
KAPITEL 45				
KORK UND KORKWAREN				
4501 10 00				
NATURKORK UNBEARBEIT OD NUR ZUGERICHT				
EINF	*	*	524*	122*
EU			469	107
AUSF	14*	23*	729*	190*
EU			555	46
4501 90 00				
ANDERER NATURKORK				*
EINF	2160*	601*	8801*	1930*
EU	2034	578	8424	1863
PORTUG	1569	549	6244	1687
AUSF	16*	4*	204*	94*
EU			34	16
4502 00 00				
NATURKORKWUERFEL -PLATTE -BLATT USW				
EINF	53*	30*	60*	45*
EU	53	30	60	45
AUSF	*	8*	12*	41*
EU		3	10	26
4503 10 10				
STOPFEN AUS NATURKORK ZYLINDRISCH				
EINF	2088*	9868*	12603*	49738*
EU	2081	9851	12590	49693
FRANKR	202	431	458	1041
NIEDL			110	224
ITAL	255	1112	988	2267
DAENM	10	33	186	453
PORTUG	1488	8030	10052	44264
SPAN	126	245	796	1443
AUSF	454*	2448*	2203*	12585*
EU	315	1643	1234	7222
FRANKR	122	632	427	2168
ITAL	24	232	94	880
DAENM	54	155	153	477
OESTER	49	393	331	2915
BELGI	42	107	138	339
LUXEMB	17	103	57	344
SCHWZ	22	174	140	1050
TUERK			50	233
UNGARN	71	142	294	820
RUSSLD			116	119
S AFR	26	221	50	396
USA	16	221	147	1508
KANADA			37	307
CHILE			44	216
ARGENT	1	24	27	429
4503 10 90				
AND STOPFEN AUS NATURKORK				
EINF	247*	649*	1669*	4717*
EU	247	649	1669	4717
PORTUG	247	649	1659	4660
AUSF	6*	46*	48*	267*
EU	4	26	29	117
AUSTRL			7	77
4503 90 00				
ANDERE WAREN AUS NATURKORK				
EINF	82*	217*	356*	839*
EU	71	193	248	746
FRANKR			17	97
PORTUG	49	180	162	599
AUSF	77*	211*	234*	516*
EU	21	26	109	143
LITAU	38	93	78	192
4504 10 11				
STOPFEN F SCHAUMWEIN A PRESSKORK ZYL				
EINF	511*	865*	4818*	7355*
EU	511	865	4818	7355
ITAL	9	19	371	605
PORTUG	169	277	1994	1928
SPAN	280	480	2377	4685
AUSF	80*	141*	630*	1129*
EU	15	45	313	675
FRANKR	4	6	137	277
OESTER	6	19	121	247
RUSSLD	45	65	146	208
4504 10 19				
AND STOPFEN A PRESSKORK ZYLINDRISCH				
EINF	1338*	2302*	6982*	10746*
EU	1335	2299	6974	10728
ITAL	463	1250	1851	5565
PORTUG	609	885	2936	4158
OESTER	189	107	1987	849
AUSF	272*	306*	1085*	1419*
EU	59	94	194	282
UNGARN	37	77	68	175
KANADA			56	157
4504 10 91				
PRESSKORKWUERFEL USW MIT BINDEMITTEL				
EINF	41422*	15064*	113616*	44332*
EU	40304	14638	105604	41540
PORTUG	35847	12861	87675	34248
SPAN	4057	1597	17740	6596
OESTER	180	78	676	309
SCHWZ	860	337	6733	2666
TSCHE	258	87	266	91
AUSF	1227*	1235*	7093*	6597*
EU	765	819	5024	4765
NIEDL	33	34	244	290
DAENM	49	49	360	338
OESTER	643	666	4086	3722
SCHWZ	120	98	614	471
TSCHE	124	113	231	240
UNGARN	36	46	297	317
KANADA	122	53	489	206
4504 10 99				
ANDERE PRESSKORKWUERFEL -QUADER USW				
EINF	2424*	1385*	7499*	4278*
AUS LG			2	4
EU	1417	895	5448	3340
NIEDL	95	167	221	263
PORTUG	1025	539	3889	2332
SPAN			320	208
SCHWED	46	67	117	160
OESTER	229	89	820	279
SCHWZ	196	84	968	424
CHINA	794	361	794	361
AUSF	110*	218*	891*	1551*
EU	76	157	570	966
FRANKR	22	47	126	256
JAPAN			64	197
4504 90 10				
PRESSKORKDICHTUNG F ZIV LUFTFAHRZEUG				
EINF	*	1*	*	4*
AUSF	*	1*	*	3*
4504 90 91				
AND STOPFEN A PRESSKORK N ZYLINDRISCH				
EINF	367*	618*	1588*	2212*
EU	367	618	1588	2212
PORTUG	367	618	1579	2202
AUSF	79*	58*	233*	190*
EU	74	52	227	181
4504 90 99				
ANDERE WAREN AUS PRESSKORK				
EINF	611*	550*	3820*	3255*
EV	1	4	1	7
EU	541	389	3602	2756
FRANKR	7	32	96	362
G BRIT	5	34	91	277
PORTUG	452	227	2803	1610
SPAN	70	62	177	267
S AFR	12	66	24	178
AUSF	339*	1346*	1472*	5169*
EU	191	776	967	2993
FRANKR	112	387	486	1474
NIEDL	11	96	79	255
SCHWZ	31	63	73	253
POLEN	28	99	61	202
TSCHE	25	52	67	226
USA	14	55	89	329
MEXIKO	28	147	99	518
KAPITEL 46				
FLECHTWAREN UND KORBMACHERWAREN				
4601 10 10				
GEFLECHT USW NICHTVERSPONN PFLZ STOFF				
EINF	599*	109*	1568*	367*
EU	35	41	40	53
CHINA	11	8	203	148
AUSF	1*	7*	13*	47*
EU	1	6	13	34
4601 10 90				
AND GEFLECHT USW AUCH Z BAND VERBUND				
EINF	239*	187*	1525*	483*
EU	5	11	9	25
CHINA	129	109	317	227
AUSF	105*	86*	343*	283*
EU	62	59	97	110
4601 20 10				
MATTEN USW AUS GEFLECHTEN D POS 4601				
EINF	6581*	905*	19504*	3077*
AUS LG	88	25	178	40
EU	197	88	1313	635
SPAN	152	44	1166	487
POLEN	2284	142	6530	451
CHINA	1470	420	6612	1326
AUSF	254*	113*	1979*	719*
EU	233	93	1673	517
G BRIT	149	60	678	248
4601 20 90				
AND MATTE STROHMATTE GITTERGEFLECHT				
EINF	6847*	765*	21820*	3250*
EU	25	61	141	188
POLEN	1072	80	3040	252
UNGARN	1578	133	6045	501
RUMAEN	1600	75	2728	148
JUGOSL	1090	105	2936	284
VIETN	281	64	1917	378
CHINA	431	140	2983	1066
AUSF	416*	157*	2279*	598*
EU	415	149	2149	489
NIEDL	18	8	1188	173
4601 91 10				
AND WARE PFLZ STOFF GEFLECHT POS 4601				
EINF	137*	80*	274*	199*
AUS LG		7		13
EU	8	18	30	59
AUSF	3*	7*	10*	26*
EU			4	10
4601 91 90				
AND WAREN AUS PFLANZLICH FLECHTSTOFF				
EINF	327*	164*	2119*	928*
EU	6	3	34	40
CHINA	307	153	1649	696
AUSF	26*	24*	121*	144*
EU	17	13	93	102
4601 99 10				
AND FLECHTWARE AUS GEFLECHT POS 4601				
EINF	*	*	*	*
AUSF	*	*	*	*
4601 99 90				
ANDERE FLECHTWAREN				
EINF	42*	44*	553*	523*

Wichtigste Ursprungs- und Bestimmungs-Laender	MAI 2000 dt = 100kg	MAI 2000 1000 DM	JAN./MAI 2000 dt = 100kg	JAN./MAI 2000 1000 DM
EU		2	10	16
CHINA	12	13	282	259
AUSF	10*	29*	187*	389*
PV	7	14	65	124
EU			64	103
4602 10 10				
FLASCHENHUELSEN AUS STROH				
EINF	2*	1*	9*	20*
AUSF	9*	5*	76*	18*
EU	8	2	75	14
4602 10 91				
KORBWARE UNMITTELBAR AUS FLECHTSTOFF				
EINF	20003*	11126*	98449*	51005*
PV			343	62
AUS LG	59	117	1441	981
EU	365	286	3209	2226
NIEDL	94	148	2007	1524
ITAL	3	11	48	203
G BRIT	281	101	765	295
LITAU	429	104	1307	423
POLEN	5347	1791	28258	9385
TSCHE	931	90	2602	324
RUMAEN	525	165	2953	901
KROAT	489	391	2424	1394
B HERZ	404	184	3205	1276
GHANA	153	205	744	793
BANGLA	113	70	297	214
VIETN	945	623	2905	1768
INDONE	1656	1265	5446	4054
PHILIP	182	194	1377	1196
CHINA	8331	5615	42903	26273
AUSF	836*	1145*	5263*	6975*
PV	7	18	26	28
EU	603	754	3819	4510
FRANKR	59	73	372	479
NIEDL	38	33	372	333
G BRIT	124	138	624	654
OESTER	182	259	1520	2009
BELGI	57	64	344	342
SCHWZ	95	164	757	1463
USA	32	63	190	326
4602 10 99				
ANDERE KORBWARE AUS PFLANZL STOFFEN				
EINF	3740*	2087*	20279*	10135*
PV	25	20	384	419
AUS LG	7	7	51	55
EU	132	87	297	238
POLEN	695	214	3049	934
UNGARN	25	20	430	432
VIETN	428	194	2128	705
INDONE	349	471	1260	1543
PHILIP	80	36	1021	644
CHINA	1509	874	9944	4812
AUSF	282*	290*	2623*	2123*
EU	179	138	1253	1014
BELGI	6	8	337	368
SCHWZ	67	95	295	439
TUERK	18	19	340	259
UNGARN			496	152
4602 90 00				
AND KORBMACHERWAREN WAREN AUS LUFFA				
EINF	756*	497*	3178*	2205*
AUS LG	59	136	114	256
EU	27	67	240	326
NIEDL		2	171	193
LITAU	293	71	824	249
POLEN	174	48	731	373
VIETN	97	85	265	291
CHINA	102	185	794	808
AUSF	42*	44*	143*	264*
PV	25	11	30	18
EU	8	13	46	111

ABSCHNITT X

HALBSTOFFE AUS HOLZ ODER ANDEREN CELLULOSEHALTIGEN FASERSTOFFEN; PAPIER UND PAPPE (ABFAELLE UND AUSSCHUSS) ZUR WIEDERGEWINNUNG; PAPIER, PAPPE UND WAREN DARAUS

KAPITEL 47

HALBSTOFFE AUS HOLZ ODER ANDEREN CELLULOSEHALTIGEN FASERSTOFFEN; PAPIER UND PAPPE (ABFAELLE UND AUSSCHUSS) ZUR WIEDERGEWINNUNG

Wichtigste Ursprungs- und Bestimmungs-Laender	MAI 2000 dt = 100kg	MAI 2000 1000 DM	JAN./MAI 2000 dt = 100kg	JAN./MAI 2000 1000 DM
4701 00 10				
THERMO-MECHAN HOLZHALBSTOFF				
	DT TR90%		DT TR90%	
EINF	1251*	140*	13510*	1235*
GEW DT	1403		14568	
EU	1251	140	9446	921
SCHWED	816	80	8119	764
KANADA			2844	228
AUSF	*	*	280*	32*
GEW DT			289	
EU			263	29
4701 00 90				
AND MECHAN HOLZHALBSTOFF				
	DT TR90%		DT TR90%	
EINF	20637*	1476*	151235*	10392*
GEW DT	22506		164931	
AUS LG			2700	174
EU	15446	1129	98378	6875
SPAN	12232	870	84813	5790
SCHWED	3213	259	13565	1085
NORWEG	4266	270	38437	2317
SCHWZ	630	61	3316	292
KANADA			10047	814
AUSF	3174*	194*	14706*	821*
GEW DT	3527		16338	
EU	3026	150	14384	760
FRANKR	2815	135	12719	637
4702 00 00				
CHEM HOLZHALBSTOFF Z AUFLOES				
	DT TR90%		DT TR90%	
EINF	215425*	32946*	930344*	136065*
GEW DT	215461		939877	
AUS LG	751	169	3368	570
FRANKR	920	127	3617	485
SCHWED			169053	20625
OESTER	5439	767	7557	1003
BELGI			5374	570
NORWEG	15303	2436	64545	9621
USA	49925	9612	240025	47308
BRASIL	20436	2654	43783	5374
INDONE	2297	265	2297	265
AUSF	9132*	1587*	47728*	7240*
GEW DT	9127		49140	
EU	9102	1580	47046	7098
FRANKR	4902	854	10001	1747
NIEDL	2979	503	33322	4669
G BRIT	478	79	478	79
BELGI	739	143	2775	537
USA			400	90
4703 11 00				
SULFATZELLSTOFF UNGEBL NADELH				
	DT TR90%		DT TR90%	
EINF	59257*	6801*	247654*	24909*
GEW DT	62046		253428	
EU	29473	3714	169900	17631
PORTUG			1562	116
SCHWED	10236	976	60953	5520
FINNL	3145	980	32366	4796
OESTER	16093	1758	74520	7161
RUSSLD	19860	1864	51410	4422
S AFR	8439	1023	19952	2156
CHILE			1407	146
NEUSEE	869	130	2436	324
AUSF	*	*	6448*	556*
GEW DT			7126	
EU			116	6
THAIL			5041	432

Wichtigste Ursprungs- und Bestimmungs-Laender	MAI 2000 dt = 100kg	MAI 2000 1000 DM	JAN./MAI 2000 dt = 100kg	JAN./MAI 2000 1000 DM
4703 19 00				
SULFATZELLSTOFF UNGEBL LAUBH				
	DT TR90%		DT TR90%	
EINF	6484*	681*	52958*	5635*
GEW DT	6954		56503	
EU	635	62	7656	635
NIEDL			5417	401
SCHWED			1379	154
RUSSLD	4037	395	26813	2547
BRASIL	482	38	2354	240
CHILE	1133	158	5734	677
THAIL			9966	1485
AUSF	*	*	*	*
4703 21 00				
SULFATZELLSTOFF GEBL NADELH				
	DT TR90%		DT TR90%	
EINF	1495539*	200333*	7704403*	934624*
GEW DT	1564235		8028092	
AUS LG	22952	3036	118602	15108
EU	729182	96515	3917618	468604
FRANKR	7212	1026	42802	5365
NIEDL			5400	557
G BRIT	4706	606	4726	609
PORTUG	1710	212	8033	939
SPAN	1091	153	7212	890
SCHWED	428527	58515	2538202	306758
FINNL	274712	34407	1248820	145667
OESTER	10738	1542	48826	6361
BELGI	487	54	13597	1458
NORWEG	35459	5075	184297	24036
POLEN	4587	582	30922	3518
TSCHE	7492	1009	36015	4237
RUSSLD	6154	954	13835	1986
USA	104061	16805	617761	87688
KANADA	515794	66733	2437473	288347
BRASIL	5170	688	17176	2157
CHILE	67446	9249	380174	45795
ARGENT	16989	2293	50512	6294
INDONE	2513	335	17554	1816
AUSF	258223*	33341*	905608*	110943*
GEW DT	262972		932504	
EU	127041	16000	529371	63052
FRANKR	16848	2173	47984	5915
ITAL	67443	8710	351535	41606
G BRIT	4704	658	4855	678
GRIECH			9750	1163
SPAN			5041	818
SCHWED	19402	2296	19480	2302
OESTER	13475	1478	74036	8507
BELGI	5164	683	16191	1991
NORWEG	2420	240	8678	894
SCHWZ	34703	4209	64612	7863
POLEN	18629	2497	61824	7950
TSCHE	8377	1171	45658	6126
SLOWAK	834	131	7483	1028
UNGARN	192	60	5072	572
RUSSLD	4470	1398	18060	3439
SLOWEN	21548	2883	68714	9104
MAROKK	2454	287	14054	1687
TUNES			2408	272
KANADA	9803	1170	9803	1170
PAKIST			4095	344
THAIL	4901	559	10146	1188
INDONE			4536	407
CHINA	14371	1832	26379	3244
TAIWAN	7962	846	23357	2441
4703 29 00				
SULFATZELLSTOFF GEBL LAUBH				
	DT TR90%		DT TR90%	
EINF	1478491*	185230*	6866423*	785165*
GEW DT	1519726		7091498	
AUS LG	7547	1033	67268	8215
EU	850890	101651	4084806	449417
FRANKR	7919	1082	46105	5439
NIEDL			3543	274
G BRIT	9712	1162	17249	2259
DAENM			2094	139
PORTUG	197709	23564	1012341	109978
SPAN	110991	14859	570529	67725
SCHWED	84316	10981	676943	78068
FINNL	433789	49147	1704961	179667
BELGI	6455	856	50095	5800
NORWEG	28545	4071	118000	15079
POLEN	14507	1934	75627	8832
SLOWAK	7883	1087	24650	3116
RUSSLD	9101	942	67097	6673
JUGOSL	739	102	739	102
S AFR			1824	146
USA	61374	7430	325151	37165
KANADA	209122	29154	822042	103869
BRASIL	229926	29676	1057431	125456
CHILE	18232	2595	139372	17385
ARGENT	20455	2781	51347	6508
INDONE	27482	3776	95977	11072
NEUSEE			679	162
AUSF	17987*	2247*	118252*	13719*
GEW DT	18550		123750	
EU	13783	1653	74523	8403
FRANKR			1850	238

Wichtigste Ursprungs- und Bestimmungs-Laender	MAI 2000 dt = 100kg	MAI 2000 1000 DM	JAN./MAI 2000 dt = 100kg	JAN./MAI 2000 1000 DM
ITAL	3705	465	31974	3634
G BRIT			4962	529
DAENM			2960	370
FINNL			1951	206
OESTER	10078	1188	30826	3426
SCHWZ	458	66	2914	363
TSCHE	3736	528	31231	3754
SLOWEN			7421	842
USA			1769	289
4704 11 00				
SULFITZELLSTOFF UNGEBL NADELH				
	DT TR90%		DT TR90%	
EINF	3690*	350*	26757*	2583*
GEW DT	4031		28896	
EU	240	26	20512	2054
SCHWED	240	26	20512	2054
TSCHE	761	75	2168	201
SLOWEN	1916	217	1916	217
AUSF	*	*	*	*
4704 19 00				
SULFITZELLSTOFF UNGEBL LAUBH				
	DT TR90%		DT TR90%	
EINF	*	*	513*	76*
GEW DT			514	
AUSF	*	*	108*	31*
GEW DT			120	
4704 21 00				
SULFITZELLSTOFF GEBL NADELH				
	DT TR90%		DT TR90%	
EINF	120455*	17606*	696629*	88517*
GEW DT	123196		707834	
EU	34923	4705	355167	40231
FRANKR	18183	2436	76528	9849
IRLAND	780	112	1288	169
SCHWED	6028	797	186114	19905
FINNL	3604	612	64302	6478
OESTER	6328	748	23171	2531
BELGI			13013	1268
NORWEG	24116	3844	85229	13371
SCHWZ	16747	2163	65516	7863
TSCHE	25882	3298	120062	13890
RUSSLD	4549	596	11871	1330
SLOWEN	228	28	2720	319
USA	7611	1753	38897	8559
KANADA	5605	1147	15494	2741
TAIWAN			402	85
AUSF	1596*	181*	43960*	4466*
GEW DT	1627		44721	
EU	1158	134	32504	3178
ITAL			16849	1633
G BRIT			912	111
BELGI	1158	134	14616	1405
SLOWEN			10499	1177
4704 29 00				
SULFITZELLSTOFF GEBL LAUBH				
	DT TR90%		DT TR90%	
EINF	17667*	2328*	79054*	9679*
GEW DT	18822		84427	
AUS LG			6107	1105
EU	1695	262	8478	1169
FRANKR	692	105	5561	750
G BRIT	787	127	1395	222
SCHWZ	5343	698	22731	2772
UNGARN			1555	190
SLOWEN	7690	1024	25301	3200
S AFR	1914	85	10434	448
USA	302	167	6728	1438
BRASIL	493	65	3149	371
AUSF	61868*	12502*	303601*	54129*
GEW DT	69568		340225	
EU	20112	2428	163282	20652
FRANKR	59	8	16579	2062
NIEDL	4420	468	33585	3525
ITAL	1790	207	22325	3091
G BRIT	26	17	1768	423
DAENM	51	19	5203	1128
SPAN			3097	1020
SCHWED			616	110
OESTER	13767	1708	78126	8875
BELGI			1630	308
NORWEG	2121	562	4129	1094
SCHWZ	1260	291	3471	961
TUERK	755	242	5682	1542
POLEN	1030	208	3019	774
RUMAEN	91	90	990	321
ALGER			657	121
AEGYPT	38	18	1174	255
S AFR	331	90	1520	345
USA	4416	1221	34279	7832
KANADA	516	128	3222	896

Wichtigste Ursprungs- und Bestimmungs-Laender	MAI 2000 dt = 100kg	MAI 2000 1000 DM	JAN./MAI 2000 dt = 100kg	JAN./MAI 2000 1000 DM
MEXIKO	957	248	3397	861
KOLUMB	953	283	1576	453
VENEZU	1344	322	2663	629
BRASIL	865	325	2227	824
ARGENT	744	235	2975	657
SYRIEN	212	123	308	176
IRAN	191	39	812	290
ISRAEL	752	165	1640	340
A EMIR			570	117
PAKIST	938	219	2605	623
INDIEN	174	58	535	184
THAIL	965	277	1835	495
INDONE	922	333	2128	749
PHILIP	3012	393	4295	567
CHINA	6900	1612	17016	3650
REPKOR	801	251	3920	992
JAPAN	2140	628	6967	2109
TAIWAN	806	198	4971	1031
HONGK	6302	847	14323	1889
AUSTRL	408	95	1670	417
4705 00 00				
HALBCHEMISCHE HOLZHALBSTOFFE				
	DT TR90%		DT TR90%	
EINF	92186*	10484*	413448*	43311*
GEW DT	96242		426983	
AUS LG	14736	1765	39738	4569
EU	4361	444	56913	4648
SPAN	1650	147	8641	650
SCHWED	1810	186	36963	2821
FINNL	901	111	11293	1157
NORWEG	4139	443	11769	1058
USA			10899	1073
KANADA	83686	9597	333867	36532
AUSF	214*	10*	11291*	898*
GEW DT	237		12100	
EU			10052	755
FRANKR			7425	517
BELGI			2627	238
POLEN			892	98
4706 10 00				
HALBSTOFFE AUS BAUMWOLL-LINTERS				
	DT		DT	
EINF	14702*	3696*	61946*	14342*
AUS LG			207	56
EU	954	184	9084	1710
SPAN	954	184	9084	1710
USA	13402	3432	50196	12073
ISRAEL	346	80	2534	536
AUSF	20938*	5889*	59077*	16764*
EU	19867	5602	47998	12993
FRANKR	3271	957	11703	3287
NIEDL	2817	758	4629	1291
ITAL	1674	427	4633	1151
G BRIT	6564	1845	12393	3384
DAENM	331	92	562	153
SPAN	764	217	1773	474
SCHWED	2105	662	3982	1220
FINNL	2341	644	6248	1659
BELGI			1813	348
SCHWZ	989	256	4430	1130
INDONE			5489	2264
TAIWAN			312	106
4706 20 00				
FASERSTOFFHALBST ABFALLAUFBER				
	DT TR90%		DT TR90%	
EINF	39566*	893*	179232*	4886*
GEW DT	45629		214009	
EU	515	58	9732	1025
FRANKR			6246	679
BELGI			2327	229
SCHWZ	38705	788	169151	3813
AUSF	97610*	5666*	224771*	13188*
GEW DT	102875		234072	
EU	9197	476	49522	2786
NIEDL			9343	252
ITAL	2845	187	19378	1515
G BRIT			1112	104
SCHWED			3709	181
FINNL	5124	212	12893	534
SCHWZ	6962	584	10046	658
POLEN	1240	108	1910	165
TSCHE	3369	178	9918	504
UNGARN	1090	38	4413	182
BRASIL			433	100
VIETN	42584	2728	64136	4208
CHINA	19728	843	70718	3691
TAIWAN	10138	602	10138	602
4706 91 00				
FASERSTOFFHALBST MECH AUFBER				
	DT TR90%		DT TR90%	
EINF	244*	22*	779*	137*

Wichtigste Ursprungs- und Bestimmungs-Laender	MAI 2000 dt = 100kg	MAI 2000 1000 DM	JAN./MAI 2000 dt = 100kg	JAN./MAI 2000 1000 DM
GEW DT	267		838	
EU	30	4	187	91
ITAL			139	85
AUSF	8423*	1544*	28202*	5266*
GEW DT	9290		27912	
EU	568	59	8641	1225
ITAL			965	121
G BRIT			2857	414
SPAN	158	17	897	109
BELGI	237	25	1988	319
SCHWZ	177	55	902	321
POLEN	1378	309	3268	847
USA	187	48	952	248
BRASIL			449	159
CHINA	3792	389	4359	543
JAPAN	379	105	1575	391
AUSTRL	583	144	1223	295
4706 92 00				
FASERSTOFFHALBST CHEM AUFBER				
	DT TR90%		DT TR90%	
EINF	11096*	3387*	47066*	15471*
GEW DT	12008		51230	
EU	2733	510	6263	1416
FRANKR	2113	235	4051	672
SPAN	620	275	1611	678
UNGARN	3312	347	13132	1568
TUNES			1141	232
USA	500	267	974	420
ISRAEL			176	88
PHILIP	4551	2263	24868	11693
AUSF	982*	103*	2488*	279*
GEW DT	1000		2642	
EU			276	38
4706 93 00				
FASERSTHALBST HALBCHEM AUFBER				
	DT TR90%		DT TR90%	
EINF	2*	1*	662*	267*
GEW DT	2		698	
EU	2	1	662	267
OESTER			647	261
AUSF	*	*	449*	43*
GEW DT			497	
4707 10 00				
PAPIERABFALL AUS UNGEBL KRAFTPAPIER				
	DT		DT	
EINF	81806*	2211*	555613*	10803*
EU	73660	1885	509772	9158
NIEDL	36675	950	326956	5501
ITAL			14581	217
G BRIT	5543	95	28671	482
DAENM	9288	182	54481	898
SCHWED	6215	201	34105	902
OESTER	4197	115	19074	303
BELGI	11352	332	24760	658
NORWEG	3530	230	18806	1089
SCHWZ	2884	57	14207	286
AUSF	1129270*	29845*	5207747*	100871*
EU	650092	18623	2819402	55346
FRANKR	93922	2893	774220	13572
NIEDL	322461	9030	754499	15881
ITAL	12816	449	154085	3143
DAENM	17590	584	71649	1600
SPAN	5776	167	87744	1375
SCHWED	77000	2135	221426	4504
OESTER	54431	1609	399108	7869
BELGI	62736	1575	346963	7207
NORWEG	2363	73	18345	503
SCHWZ	46383	907	137862	2240
TUERK	31083	959	62108	1327
TSCHE	17566	519	82052	1915
SLOWAK	23274	712	63818	1665
UNGARN	36079	845	133493	2297
KROAT			24281	414
JUGOSL	8326	261	48586	1033
INDIEN	5432	107	65655	1338
THAIL	52130	1296	301544	5988
INDONE	181109	3963	861245	16441
PHILIP			5000	112
CHINA	18860	511	125551	2422
REPKOR	13626	40	106207	1654
TAIWAN	40109	972	315089	5642
HONGK			7761	160
N ERM	754	20	9298	192
4707 20 00				
PAPIERABFALL AUS GEBL CHEM HALBSTOFF				
EINF	129176*	6790*	611246*	26733*
EU	126976	6738	605449	26548
FRANKR	20927	1953	91544	5917
NIEDL	51446	1964	211137	7345
ITAL	1559	16	10903	488

Wichtigste Ursprungs- und Bestimmungs-Laender	MAI 2000 dt = 100kg	MAI 2000 1000 DM	JAN./MAI 2000 dt = 100kg	JAN./MAI 2000 1000 DM
G BRIT	3374	222	15775	916
DAENM	14327	300	65883	1769
SCHWED	19789	1814	69844	5868
FINNL	10672	232	76314	2447
OESTER	240	7	29693	481
BELGI	4542	230	34356	1317
AUSF	332405*	9716*	2684353*	51239*
EU	190504	6052	1180289	24950
FRANKR	12129	63	153125	1866
NIEDL	133538	3521	780618	14450
ITAL	25123	1417	100218	4442
DAENM	487	24	18838	486
SCHWED			14345	211
OESTER	19327	1027	74527	3195
BELGI			38618	298
SCHWZ	7574	288	45746	1365
TSCHE	938	43	18818	728
SLOWAK	567	29	22279	995
UNGARN	13535	286	68109	1021
SLOWEN	4147	121	38020	1244
INDIEN	711	27	17872	311
THAIL			13924	284
INDONE	37809	949	102624	2341
PHILIP			31193	629
CHINA			44007	787
DV KOR			10379	157
REPKOR	17976	507	155397	3321
TAIWAN	58079	1409	902513	12860
4707 30 10				
ALTE U UNVERKAUFT ZEITUNG ZEITSCHRIFT				
EINF	201736*	5826*	913273*	20107*
EU	173531	5169	792922	18081
FRANKR	12034	381	75768	1605
NIEDL	53125	1854	262923	7203
ITAL	990	33	10110	256
G BRIT	7141	197	29667	519
DAENM	53049	1527	301725	5993
FINNL	35621	961	53820	1416
OESTER	11275	200	47822	775
BELGI	296	6	11067	314
SCHWZ	19897	472	81724	1382
TSCHE	4606	98	28767	438
AUSF	282975*	8052*	1784904*	34552*
EU	173688	4563	1142173	21399
FRANKR	4709	219	53196	953
NIEDL	68538	1621	254318	4213
ITAL	5147	176	38054	1161
SCHWED			98348	2014
OESTER	89949	2385	605914	11167
BELGI	5345	162	89365	1808
SCHWZ	5717	206	19666	583
TUERK	11365	534	16834	771
SLOWAK	5907	188	37789	781
UNGARN	30285	934	117585	2890
SLOWEN	17149	347	71846	1298
INDIEN	6681	178	38578	782
THAIL			14625	343
INDONE	12737	364	73210	1469
PHILIP	15196	588	61991	1518
CHINA			42471	588
REPKOR	2850	108	87522	1560
TAIWAN			23490	382
4707 30 90				
AND PAPIERABFALL AUS MECHAN HALBSTOFF				
EINF	71546*	2532*	286885*	8693*
EU	64539	2294	243449	7556
FRANKR	6117	240	23597	792
NIEDL	29449	1041	102256	3134
G BRIT	7202	276	20664	890
DAENM	11466	264	60329	1001
SPAN	951	101	4795	423
SCHWED	2548	83	6670	341
BELGI	6806	289	21270	832
SCHWZ	6053	222	38702	1020
AUSF	151097*	3990*	801112*	14741*
EU	102795	2924	615704	11772
FRANKR	33456	842	217450	3608
NIEDL	36974	928	253569	3895
ITAL	13721	486	39820	1214
DAENM	2183	67	24937	641
SCHWED	2196	50	11608	288
OESTER	12491	485	58224	1927
SCHWZ	17962	149	96341	804
SLOWAK	26144	795	78307	1838
SLOWEN	751	26	3527	132
4707 90 10				
ANDERE PAPIERABFAELLE UNSORTIERT				
EINF	46183*	1011*	193006*	3418*
EU	34418	770	133964	2052
NIEDL	31437	682	83563	1202
ITAL	490	34	34253	512
OESTER	1547	39	9351	236
SCHWZ	8549	159	40930	831
KANADA			3067	149
AUSF	737216*	15845*	2776654*	44194*
EU	530307	10716	1737814	24082
FRANKR	1134	22	28365	457
NIEDL	294794	6066	943466	12430
ITAL			35357	863
DAENM	3398	81	9470	147
SPAN			26256	309
SCHWED	95662	1945	226049	3632
OESTER	57361	1168	292500	3677
BELGI	77958	1434	173380	2502
SCHWZ	15361	518	72686	1649
TSCHE	3160	89	14468	366
SLOWAK	1614	66	51692	1441
UNGARN	216	13	10285	136
SLOWEN	1946	135	8768	429
INDIEN	2360	63	72927	1240
THAIL	8043	190	92171	1382
INDONE	151383	3492	383988	7541
CHINA	108	6	45137	659
REPKOR	324	16	80501	2215
TAIWAN	14932	394	174244	2467
N ERM	2514	91	23557	455
4707 90 90				
ANDERE PAPIERABFAELLE SORTIERT				
EINF	235342*	8095*	1449175*	42541*
EU	217792	7646	1377822	40793
FRANKR	24643	1293	123015	5350
NIEDL	95474	3583	788756	23647
ITAL	1637	39	23038	314
G BRIT	12672	439	30528	1107
DAENM	43344	1099	162952	3787
SPAN			6278	113
SCHWED	4567	149	13925	409
OESTER	4096	72	20763	239
BELGI	29182	908	202094	5628
SCHWZ	9505	219	43860	971
POLEN	3898	118	10370	269
TSCHE	3710	102	13182	344
AUSF	398822*	9217*	2445561*	39731*
EU	318223	6788	1964786	30554
FRANKR	19073	503	294168	4213
NIEDL	159896	3200	645501	9721
ITAL	11288	329	209500	3698
G BRIT			8577	107
DAENM	3045	138	77712	1487
SPAN			18217	427
OESTER	64000	1675	422182	7550
BELGI	60481	932	286494	3302
SCHWZ	39242	982	132279	2750
POLEN	2539	106	3103	158
TSCHE	6990	181	54134	979
SLOWAK	8294	235	34457	679
SLOWEN	3917	187	13465	483
KROAT			18506	327
AEGYPT	475	51	1722	178
LIBAN	956	108	1878	207
SYRIEN			2275	96
INDIEN	4579	159	39697	1048
THAIL	4788	146	21043	362
INDONE	3750	116	11862	308
TAIWAN	2131	28	126152	1202

KAPITEL 48

PAPIER UND PAPPE; WAREN AUS PAPIERHALB-STOFF, PAPIER ODER PAPPE

Wichtigste Ursprungs- und Bestimmungs-Laender	MAI 2000 dt = 100kg	MAI 2000 1000 DM	JAN./MAI 2000 dt = 100kg	JAN./MAI 2000 1000 DM
4801 00 10				
ZEITUNGDRUCKPAP I SINN ZUS ANM KAP 48				
EINF	338645*	38202*	1510971*	172377*
EU	338645	38202	1510971	172377
FRANKR	7984	782	28492	2799
NIEDL	574*	566	17180	1691
ITAL	3002	398	11756	1539
SPAN			1705	185
SCHWED	310699	35083	1400404	160171
FINNL	6661	794	11328	1464
OESTER	4312	554	38561	4376
AUSF	17712*	1609*	62741*	6357*
EU	8494	824	39970	4163
ITAL	5122	485	6483	615
SPAN	2905	306	27832	2991
OESTER			3533	375
SCHWZ	3964	411	13646	1452
INDIEN	1539	110	1539	110
BANGLA	3667	261	3667	261
4801 00 90				
AND ZEITUNGDRUCKPAPIER ROLLE OD BOGEN				
EINF	1057062*	108246*	4644552*	467860*
AUS LG			21890	1948
EU	559100	58005	2528237	264952
FRANKR	151677	15678	666868	69256
NIEDL	24236	2558	108094	11002
G BRIT	4444	318	22401	2122
SCHWED	134426	14012	677009	69390
FINNL	169241	16674	685608	67246
OESTER	73068	8555	463392	55421
BELGI	1769	173	3136	303
NORWEG	131286	15494	514266	60369
SCHWZ	53475	5324	250890	25228
POLEN	9004	775	41590	3557
TSCHE	11616	1023	63793	5800
RUSSLD	179765	13696	687662	52015
SLOWEN	473	42	4093	377
SIER L			3618	358
USA	10309	1376	48868	5000
KANADA	101855	12490	501290	50368
AUSF	780240*	79373*	2656177*	269337*
LV			155	3
PV	233	23	233	23
EU	622860	63693	1997339	205230
FRANKR	35453	3680	223105	23464
NIEDL	177156	17292	482036	46833
ITAL	132281	13724	400581	41164
G BRIT	67625	7343	238318	27024
DAENM	342	37	1730	181
GRIECH	12246	1233	56342	5768
PORTUG			915	121
SPAN	57124	5515	180747	17789
FINNL			3037	313
OESTER	122695	12986	349546	35975
BELGI	17684	1866	60604	5569
NORWEG	2167	206	5379	530
SCHWZ	29522	3151	150871	16022
TUERK	18962	1828	78020	6747
POLEN	10841	1023	42825	4056
TSCHE	11204	1069	44907	4174
SLOWAK	8878	865	27767	2707
UNGARN	15498	1696	45196	4759
RUMAEN	1607	174	5327	537
SLOWEN	1522	135	12802	1154
KROAT	12201	1206	32121	3119
TUNES			2706	221
NIGERI	1219	95	6304	476
KENIA	3512	329	9502	882
USA	8905	1135	84439	9695
BRASIL			4862	600
ISRAEL	1967	196	9076	840
BAHRAI	7191	665	14180	1062
INDIEN	6353	498	37600	3019
BANGLA	7399	677	7399	677
THAIL			13814	826
CHINA	8128	793	18328	1552
4802 10 00				
BUETTENPAPIER -PAPPE (HANDGESCHOEPFT)				
EINF	67*	180*	375*	693*
EU	23	26	182	154
JAPAN	15	90	45	222
AUSF	15*	30*	66*	241*
EU	7	13	39	178
4802 20 00				
ROHPAPIER USW F LICHTEMPF USW PAPIER				
EINF	6535*	2091*	14663*	4046*
EU	2820	473	10014	1659
FRANKR	365	119	1668	537
NIEDL	1837	228	6748	823
ITAL	498	83	549	109
G BRIT	120	43	1014	156
USA	3700	1607	4563	2319
AUSF	95041*	24570*	595325*	146056*
PV			36	19
4802 30 00				
KOHLEROHPAPIER				
EINF	490*	116*	2319*	554*
EU	490	116	2319	551
FRANKR	490	116	969	224
SCHWED			1304	294
AUSF	*	*	30*	20*
EU				2
4802 40 10				
TAPETENROHPAPIER OHNE FASERGEHALT USW				
EINF	658*	608*	5948*	3529*
EU	658	608	5946	3528
SCHWED	630	585	3675	3124
AUSF	2*	2*	14*	19*
4802 40 90				
AND TAPETENROHPAPIER				
EINF	1791*	421*	106136*	15571*
EU	1787	416	97525	14537
FRANKR			5234	932
NIEDL			3075	369
G BRIT	639	220	3287	830
SPAN	1148	195	6409	1077
SCHWED			13906	2360
FINNL			59760	7720
OESTER			5615	1213
NORWEG			7822	928
AUSF	45685*	7820*	223714*	37796*

Wichtigste Ursprungs- und Bestimmungs-Laender	MAI 2000 dt = 100kg	MAI 2000 1000 DM	JAN./MAI 2000 dt = 100kg	JAN./MAI 2000 1000 DM
PV	12	9	12	9
EU	37997	6505	173747	29592
FRANKR	540	77	5641	810
NIEDL	1236	181	2900	452
ITAL	4406	702	35551	5622
G BRIT	31813	5544	127586	22137
SCHWED	2	1	1260	442
UNGARN	1812	308	4030	675
USA	610	98	5824	976
KANADA	4298	738	21591	3668
SAUDIA			839	146
REPKOR	221	35	5030	739
JAPAN			2018	369
HONGK	203	33	2579	386
NEUSEE			4900	734
4802 51 10				
PAPIER GEWICHT<15G/M2 HST DAUERSCHABL				
EINF	*	*	198*	238*
EU			198	238
NIEDL			198	235
AUSF	*	*	47*	10*
4802 51 90				
AND PAPIER USW OH FASERGEH GEW<40G/M2				
EINF	2055*	962*	13518*	4503*
EU	1051	208	10940	2583
FRANKR	51	15	1960	879
G BRIT	118	37	1494	336
FINNL	236	48	5797	1018
OESTER	523	68	1096	186
SLOWAK	448	89	522	101
USA	465	640	1380	1671
AUSF	1587*	346*	8788*	2176*
EU	726	152	5239	1397
FRANKR	449	87	566	125
NIEDL			559	160
ITAL	38	8	1172	296
G BRIT			1482	334
OESTER			187	147
BELGI			969	263
S AFR	608	169	1776	461
4802 52 20				
PAPIER USW O FASERG ROLLE 40-150G/M2				
EINF	473134*	76379*	2453497*	374713*
AUS LG	62	74	438	272
EU	344935	52487	1974588	287209
FRANKR	44972	7153	280075	43778
NIEDL	42813	7383	221062	35219
ITAL	10043	2197	61520	10929
G BRIT	6592	1009	71891	10315
DAENM	4971	802	20507	3233
PORTUG	1728	292	8046	1280
SPAN	2041	738	7993	2689
SCHWED	73578	11449	383982	52588
FINNL	132373	17541	779645	95290
OESTER	22254	3289	125703	18254
BELGI	3570	634	24064	3634
NORWEG	2760	425	32507	4612
SCHWZ	13992	3025	82092	17788
POLEN	46527	9713	177933	36514
TSCHE	17012	2768	62637	9686
SLOWAK	6187	904	8250	1209
UNGARN	533	113	3996	754
BELARS			971	149
RUSSLD	7732	1050	36323	4337
SLOWEN	5438	1008	14109	2602
KROAT	3288	203	18553	985
USA	21182	4197	27160	6967
BRASIL	3544	473	12656	1578
ISRAEL			999	129
AUSF	156038*	33799*	716384*	148278*
PV			962	94
EU	95298	18352	439192	85392
FRANKR	33532	5350	120309	19457
NIEDL	12136	1903	64961	9759
ITAL	17043	3182	81375	16291
G BRIT	7538	1722	45995	10014
IRLAND	1578	245	8425	1743
DAENM	332	65	3570	668
SPAN	722	185	5673	1036
SCHWED	647	145	3621	694
FINNL	677	119	3735	722
OESTER	8321	1610	38951	7899
BELGI	12732	3816	61614	16922
LUXEMB	37	6	830	138
NORWEG	255	1262	569	1951
SCHWZ	32222	5832	130019	22461
TUERK	414	155	11486	2220
POLEN	5507	1420	23046	5695
TSCHE	3170	434	14609	2219
SLOWAK	645	165	2192	485
UNGARN	1066	184	3680	637
BULGAR	5	3	2898	552
UKRAIN			995	177
RUSSLD	201	57	1646	454
SLOWEN	1829	291	13854	1884
ALGER	612	775	1581	2856
NIGERI	993	102	3987	395
S AFR	434	177	656	213
USA	94	62	4082	1309

Wichtigste Ursprungs- und Bestimmungs-Laender	MAI 2000 dt = 100kg	MAI 2000 1000 DM	JAN./MAI 2000 dt = 100kg	JAN./MAI 2000 1000 DM
BRASIL	385	96	1367	324
ARGENT			1333	243
IRAN			1427	166
ISRAEL	490	167	3848	1106
SAUDIA	11	7	4782	827
INDONE			379	120
MALAYS	816	265	2710	954
CHINA	841	306	5183	1602
REPKOR	1514	632	3776	1544
JAPAN	1277	488	6162	2166
TAIWAN			441	210
HONGK	2791	1047	8850	3272
AUSTRL	2765	1122	13921	5560
4802 52 80				
PAPIER USW O FASERG BOGEN 40-150G/M2				
EINF	178263*	33519*	1022356*	189448*
AUS LG	157	40	607	146
EU	118635	24077	793162	153869
FRANKR	15117	3004	131761	24685
NIEDL	11481	2415	96167	17345
ITAL	6201	1345	26731	5225
G BRIT	10606	3121	80556	23025
DAENM	497	125	1931	668
PORTUG	15816	2827	75069	12844
SPAN	474	83	1775	527
SCHWED	33145	6063	191705	35071
FINNL	4878	888	36258	6212
OESTER	18431	3858	121250	23952
BELGI	2019	347	29920	4301
NORWEG	688	116	8691	1265
SCHWZ	6163	1528	27221	5790
POLEN	14810	2466	65592	10091
TSCHE	212	37	3739	564
SLOWAK	37136	5000	115987	15410
RUSSLD			1483	304
SLOWEN			741	424
USA	585	263	1922	1037
BRASIL			2546	344
THAIL			705	77
AUSF	256651*	52422*	1170231*	250296*
EV		23	6	126
EU	225652	38950	1013956	174592
FRANKR	53469	8785	256114	42593
NIEDL	38292	6772	174864	30313
ITAL	42030	6706	150059	23780
G BRIT	34428	6443	171536	31363
IRLAND	2999	476	23535	3600
DAENM	5298	933	26412	4608
GRIECH	295	85	1754	1640
SPAN	8760	1422	49644	7590
SCHWED	1626	352	8188	1573
FINNL	733	264	3525	954
OESTER	8515	1760	42030	8423
BELGI	29104	4919	104830	17845
LUXEMB	33	7	1238	254
SCHWZ	6788	1584	46057	9911
TUERK	841	219	6324	6168
POLEN	3437	565	12350	2375
TSCHE	1285	567	6459	2250
SLOWAK	46	24	1145	231
UNGARN	526	113	2178	460
RUMAEN	512	94	1065	277
MOLDAU			285	87
ALGER			88	80
LIBYEN			2936	642
AEGYPT		9	2089	543
NIGERI	346	593	2419	1801
DR KON	295	549	4672	3136
SIMBAB	693	953	2951	5221
S AFR	404	998	3267	9157
USA	55	47	460	167
KANADA	58	10	1905	2039
LIBAN	4127	813	4311	871
SYRIEN			2020	340
IRAN	633	601	633	601
ISRAEL	2378	419	9242	1627
BAHRAI	203	37	1481	254
A EMIR	1306	207	4121	696
INDIEN	2415	3652	10862	15880
BANGLA			1019	1591
THAIL	196	65	3153	2898
VIETN	266	301	292	320
MALAYS	665	197	3319	1518
PHILIP			894	341
CHINA	677	168	3582	953
REPKOR			207	82
JAPAN	112	25	766	181
AUSTRL	1740	302	4977	847
NEUSEE	20	8	2016	425
4802 53 20				
PAPIER USW O FASERGEH ROLLE >150G/M2				
EINF	7642*	1344*	50402*	9760*
EU	5656	1073	45704	8993
FRANKR	1303	274	8942	1903
NIEDL	2115	374	23926	4560
ITAL	1284	277	6497	1334
DAENM	462	84	4318	760
SCHWED	343	47	1162	241
USA	198	32	1067	309
BRASIL	1779	235	3516	438
AUSF	9600*	1994*	43534*	8937*
EU	5802	1068	29001	5368
FRANKR	928	158	6221	911
NIEDL	2017	322	3901	675
G BRIT	2205	460	14395	2853
SCHWZ	264	94	1375	341

Wichtigste Ursprungs- und Bestimmungs-Laender	MAI 2000 dt = 100kg	MAI 2000 1000 DM	JAN./MAI 2000 dt = 100kg	JAN./MAI 2000 1000 DM
POLEN	3258	673	9617	2093
USA	173	96	1749	752
4802 53 80				
PAPIER USW O FASERGEH BOGEN >150G/M2				
EINF	6176*	2057*	61228*	18325*
EU	5610	1862	57058	17174
FRANKR	677	197	4083	1325
NIEDL	2436	859	15008	5302
ITAL	1260	391	10862	3303
G BRIT	650	277	6772	2615
SPAN			850	190
SCHWED	126	28	10747	2636
FINNL			1861	444
OESTER	260	54	3872	665
BELGI	201	56	2515	578
SCHWZ	152	45	1009	226
USA	89	20	1176	668
JAPAN	39	85	39	85
AUSF	29097*	5650*	153226*	28899*
EU	22124	4036	116013	20472
FRANKR	5489	896	26285	4432
NIEDL	3117	583	21806	3585
ITAL	4714	804	25823	4310
G BRIT	2488	534	14327	2623
DAENM	608	126	2507	571
SPAN	327	64	2938	563
OESTER	2036	391	10323	2071
BELGI	2569	481	8597	1557
SCHWZ	2253	473	11276	2260
TUERK	62	25	1092	260
POLEN	2150	454	9023	1931
TSCHE	238	78	629	203
USA	135	84	419	284
ARGENT	3	2	868	192
ISRAEL	577	102	2858	477
SAUDIA			885	145
A EMIR	404	68	1522	282
HONGK			674	231
AUSTRL	508	96	2492	602
4802 60 11				
PAPIER USW ROLLE <72G/M2 FASERG>50GHT				
EINF	504835*	59969*	2528067*	303704*
EU	491900	58454	2461229	294562
FRANKR	5360	728	34364	4383
NIEDL	8000	1058	25825	3206
ITAL	598	98	2300	401
SCHWED	117723	14819	428739	52610
FINNL	347191	40459	1898214	226467
OESTER	8647	1070	55272	6703
BELGI	3906	459	5783	674
NORWEG	10498	1173	59649	6856
TSCHE	2245	267	16782	1922
JAPAN	107	59	320	346
AUSF	479466*	57140*	2320064*	277789*
EU	282685	34242	1477856	181278
FRANKR	68428	8653	352255	45730
NIEDL	46495	5801	236578	29847
ITAL	45255	5740	309962	41162
G BRIT	52628	5452	276806	27637
DAENM			2344	374
GRIECH			5690	756
SPAN	32174	3944	136304	16758
OESTER	9001	1154	28254	3701
BELGI	26706	3255	124629	15043
LUXEMB	1998	243	2832	344
SCHWZ	15608	1875	89044	10776
TUERK	20068	2334	86633	9131
POLEN	56554	5909	217996	23095
TSCHE	7691	815	47387	5239
SLOWAK	19561	2649	69671	8836
UNGARN	18566	2266	89879	11028
RUMAEN	1357	175	11378	1443
BULGAR	20439	1987	67113	6518
SLOWEN	1056	132	6186	756
KROAT			2064	249
JUGOSL			1675	241
MAZED			2501	230
USA	31730	4333	92749	12713
ISRAEL			10053	995
A EMIR	1013	118	36965	4207
INDIEN	1691	174	6578	676
THAIL			1509	93
4802 60 19				
PAPIER USW BOGEN <72G/M2 FASERG>50GHT				
EINF	15853*	2302*	79189*	12039*
EU	9189	1387	40383	6190
FRANKR	3262	443	11683	1788
NIEDL	4111	650	16770	2282
ITAL	12	2	1449	251
G BRIT			935	168
DAENM	1547	242	5044	777
SCHWED	257	50	1212	234
OESTER			2824	481
SCHWZ	6662	904	38440	5786
AUSF	5352*	872*	24825*	4264*
EU	4908	807	22443	3885
FRANKR	807	126	3282	537
NIEDL	536	94	3392	558
ITAL	1832	288	7682	1177
GRIECH	185	29	1817	274
OESTER	874	152	3245	775

Wichtigste Ursprungs- und Bestimmungs-Laender	MAI 2000 dt = 100kg	MAI 2000 1000 DM	JAN./MAI 2000 dt = 100kg	JAN./MAI 2000 1000 DM
4802 60 91				
AND PAPIER USW ROLLE FASERGEH >100GHT				
EINF	107393*	13984*	349576*	44825*
AUS LG	766	73	1020	97
EU	11024	1581	94472	12356
FRANKR	2538	326	24660	2897
NIEDL			8569	1110
ITAL	698	87	11557	1511
G BRIT	1486	137	14510	1487
DAENM	638	90	2381	343
SCHWED	4732	811	22299	3679
OESTER			9308	1184
BELGI	932	131	955	135
NORWEG	83123	10673	214938	27246
SCHWZ	11028	1484	34892	4606
SLOWEN	1217	144	3570	416
AUSF	52037*	7526*	289630*	34998*
EU	16030	1851	85902	9944
FRANKR	2364	268	9727	1093
NIEDL	280	44	5072	590
ITAL	2025	241	8827	1010
G BRIT	310	64	1774	396
GRIECH	1403	177	5671	736
SPAN	8135	885	44009	4725
OESTER	1006	108	5118	656
BELGI	507	64	5674	719
SCHWZ	6566	749	31314	3714
POLEN	6539	776	38713	4803
TSCHE	3830	458	11101	1351
SLOWAK	1933	237	3731	464
UNGARN	804	98	2214	248
RUMAEN	808	96	1416	168
USA	24930	3206	111627	14160
INDIEN			1001	85
4802 60 99				
AND PAPIER USW BOGEN FASERGEH >100GHT				
EINF	47733*	7096*	251214*	38079*
EU	28509	4685	171248	27959
FRANKR	10561	1733	47837	7705
NIEDL	1430	341	6037	1326
ITAL	1569	227	12290	1879
G BRIT	30	13	5066	800
DAENM	9632	1402	46577	7213
SCHWED	2559	488	15406	2651
OESTER	2758	461	36884	6219
SCHWZ	19209	2360	79366	9959
AUSF	19523*	3253*	90338*	14887*
EU	13703	2180	70275	11130
FRANKR	1248	186	6127	898
NIEDL	1752	285	10890	2026
ITAL	5498	854	23233	3450
G BRIT	142	29	1045	190
DAENM	1426	213	7301	1059
SPAN	962	153	3888	647
OESTER	2015	327	9480	1537
BELGI	548	106	7684	1201
SCHWZ	1733	362	7268	1513
TSCHE	536	82	3334	493
UNGARN	602	93	1501	234
SLOWEN	183	58	1270	399
KOLUMB	208	54	567	142
ISRAEL	1774	249	3548	507
4803 00 10				
ZELLSTOFFWATTE				
EINF	9211*	2066*	59491*	11193*
EU	8438	1965	42020	9457
FRANKR	987	238	5220	1182
ITAL	656	166	2601	492
G BRIT			1466	493
SCHWED	4786	1139	20650	4938
FINNL	823	193	5347	1154
OESTER	1170	227	6598	1163
SCHWZ	773	101	15398	1433
POLEN			1986	273
AUSF	338*	135*	1042*	444*
EU	52	25	183	84
4803 00 31				
PAPIER GEKREPPT USW GEW LAGE <25G/M2				
EINF	70991*	15014*	431339*	89828*
EU	52583	11754	334593	72971
FRANKR	473	98	6256	1754
NIEDL	69	18	3961	484
ITAL	21164	3603	101339	16952
G BRIT	3997	543	13175	2026
SPAN			7181	891
SCHWED	13983	4973	85617	30079
FINNL	340	136	49168	8348
OESTER	1024	128	5413	681
BELGI	11533	2255	62483	11786
NORWEG	310	113	3675	839
SCHWZ	6151	925	32565	4839
POLEN	6209	1344	28983	5474
SLOWAK	5735	875	25603	3930
USA			1106	669
MEXIKO			3964	869
ISRAEL			220	128
AUSF	37254*	7321*	238522*	48258*
EU	6754	1563	120301	24344
FRANKR	2553	540	39195	7454
NIEDL	1375	298	19609	3521
ITAL	993	165	4184	776
G BRIT	473	111	24670	5656
DAENM	148	53	1345	368
SPAN	383	109	6358	1469
SCHWED	39	16	351	137
OESTER	361	150	2127	1019
BELGI	302	95	22227	3893
ISLAND	594	89	2725	417
NORWEG	12	13	170	117
SCHWZ	12548	1661	38482	6259
TUERK	724	197	5308	1348
POLEN	9430	1866	41856	8167
TSCHE	664	177	4771	1064
UNGARN	527	105	1335	277
MAROKK	553	136	1220	312
AEGYPT	139	36	864	236
NIGERI	361	105	747	214
ARGENT	573	144	2859	715
SAUDIA	2628	761	9353	2623
REPKOR	851	225	3215	816
JAPAN	635	168	3147	791
4803 00 39				
PAPIER GEKREPPT USW GEW LAGE >25G/M2				
EINF	31855*	9433*	121799*	27812*
EU	26185	7148	91795	16111
FRANKR	971	240	6803	1805
NIEDL	490	122	2920	759
G BRIT	20773	2002	62540	6476
DAENM			1849	138
SPAN	3808	4699	16218	6340
SCHWED	132	82	603	414
BELGI	11	3	529	115
NORWEG			250	119
SCHWZ	2488	502	9550	1793
POLEN	157	134	4167	803
USA	3025	1649	14657	8430
ISRAEL			669	386
AUSF	24904*	13137*	85735*	40708*
PV	19	14	35	26
EU	13414	7048	54971	25800
FRANKR	1780	673	15795	4638
NIEDL	364	210	2076	841
ITAL	3565	2031	8900	5154
G BRIT	1294	791	9052	5265
GRIECH	323	76	838	177
SPAN	1115	633	2784	1748
SCHWED	465	220	1078	517
FINNL	813	414	1828	989
OESTER	546	359	2075	965
BELGI	2825	1528	9581	4911
SCHWZ	990	436	3115	1321
POLEN	2412	1417	6493	2883
TSCHE	552	242	3344	1401
UNGARN	347	177	619	301
ALGER	243	92	243	92
ISRAEL	828	194	3618	844
PHILIP	418	200	418	200
CHINA	2568	1868	5260	3200
REPKOR	78	41	454	230
JAPAN	1433	743	3348	1934
HONGK	678	210	1659	497
AUSTRL	82	39	273	229
4803 00 90				
AND KREPP-PAPIER ZELLSTOFFASERVLIES				
EINF	7082*	1496*	51438*	9535*
EU	3365	751	36104	6460
FRANKR	2112	324	31778	4652
NIEDL			534	404
ITAL	1222	416	3310	1200
SCHWZ	2627	536	9682	1856
POLEN	414	84	2037	438
TSCHE	146	12	1242	213
SLOWEN	257	53	1037	208
USA	34	24	277	167
AUSF	5927*	1972*	22018*	7983*
EU	5397	1645	20099	7003
FRANKR	713	209	1840	753
NIEDL	1632	290	4238	748
ITAL	874	418	5550	2754
G BRIT	255	174	2041	775
GRIECH	33	20	282	162
SPAN	350	96	1558	462
SCHWED	203	83	570	278
BELGI	847	138	1939	374
GIBRAL			10	95
POLEN	159	34	1018	278
TSCHE	199	91	252	120
ALGER	23	88	184	154
4804 11 11				
KRAFTLINER UNGEBL NADHOLZ GEW<150G/M2				
EINF	192814*	18615*	1095485*	100443*
AUS LG			997	93
EU	92234	9506	484534	46346
FRANKR	6080	841	54414	5168
NIEDL	1037	103	5264	462
ITAL	3680	340	10441	942
PORTUG	5285	490	25129	2375
SCHWED	46915	4903	253085	24803
OESTER	29237	2829	134919	12453
NORWEG	35225	3573	229615	22413
POLEN	24770	2411	111165	10132
TSCHE	1979	152	6173	463
SLOWAK			1932	220
RUMAEN	1077	77	7519	587
RUSSLD	28107	2107	140206	9930
S AFR	4289	336	5697	456
USA	2894	248	83932	7619
KANADA	1718	160	18057	1639
BRASIL	499	43	7313	614
AUSF	5251*	584*	21581*	2316*
EU	3260	332	15864	1643
FRANKR	2968	290	5461	507
NIEDL	19	5	745	194
ITAL	262	34	8359	793
SPAN			958	78
TSCHE	427	47	1400	169
UNGARN	1438	183	2436	309
4804 11 15				
KRAFTLI UNGEBL NADHOLZ GEW150-175G/M2				
EINF	49769*	4516*	271829*	23717*
AUS LG			271	25
EU	22936	2275	131635	12510
FRANKR	236	22	12476	1132
ITAL	1403	135	5240	499
PORTUG	2742	280	9893	927
SCHWED	17702	1774	79581	7600
OESTER	853	84	24197	2329
NORWEG	5213	502	33959	3127
POLEN	3979	368	15733	1420
RUSSLD	10254	698	63160	4267
S AFR	5716	512	13495	1178
KANADA	1401	134	11388	1029
AUSF	701*	105*	2628*	300*
EU			647	32
UNGARN	401	62	1017	150
4804 11 19				
KRAFTLINER UNGEBL NADHOLZ GEW>175G/M2				
EINF	329996*	31472*	1536840*	137718*
AUS LG			251	23
EU	138389	14048	750856	68799
FRANKR	18873	2087	102288	9572
NIEDL	1926	201	14290	1396
ITAL	1035	97	22680	1387
DAENM	1619	154	18352	1624
PORTUG	6502	624	43791	3993
SCHWED	76738	7887	364630	34132
OESTER	29736	2867	169208	15618
BELGI	1958	131	14095	941
NORWEG	16255	1617	66631	6233
POLEN	22630	2105	119075	10272
RUSSLD	23369	1592	58322	4287
S AFR	10131	856	37123	3067
USA	87433	8444	391046	35418
KANADA	15296	1321	57289	5664
BRASIL	16493	1489	46412	3970
AUSF	2394*	294*	9611*	1054*
EU	1895	217	5435	576
FRANKR	954	83	1939	173
ITAL	241	23	2291	202
TSCHE	492	75	4155	472
4804 11 90				
AND KRAFTLINER UNGEBLEICHT LAUBHOLZ				
EINF	14009*	1395*	140230*	13269*
EU	12440	1231	118842	11037
FRANKR	64	15	19977	1774
SCHWED	10571	1045	88806	8276
OESTER	1800	170	9551	920
POLEN	1217	119	4936	471
KANADA			14804	1526
AUSF	10775*	1629*	65992*	8974*
EU	113	31	506	103
SCHWZ	9629	1437	57794	7806
POLEN	1008	156	7326	985
4804 19 11				
KRAFTLI NADHOLZ VERSCH LAGEN <150G/M2				
EINF	107244*	13109*	583662*	68433*
AUS LG	1718	219	3147	394
EU	52420	6998	444674	53117
FRANKR	1601	194	30301	3610
NIEDL	228	78	2152	464
G BRIT	2183	232	11106	1062
DAENM	945	117	3830	417
SCHWED	44821	6026	246043	30448
FINNL	685	140	139191	15707
OESTER	729	88	5309	441
BELGI	1228	143	6793	737
NORWEG	9025	1191	35552	4319

Wichtigste Ursprungs- und Bestimmungs-Laender	MAI 2000 dt = 100kg	MAI 2000 1000 DM	JAN./MAI 2000 dt = 100kg	JAN./MAI 2000 1000 DM
RUSSLD	7408	799	33661	3704
S AFR	37916	4064	67686	7047
AUSF	470*	68*	54434*	6647*
EU	456	65	52514	6112
NIEDL	456	65	5398	674
ITAL			38431	4405
OESTER			6162	759
BELGI			2521	273
IRAN			735	394
4804 19 15				
KRAFTL NADHOLZ VERSCH LAG 150-175G/M2				
EINF	2913*	387*	22373*	2675*
EU	2210	314	20936	2523
NIEDL	220	64	643	199
SCHWED	1507	190	11816	1376
FINNL	483	60	7980	903
AUSF	*	*	120*	16*
EU			120	16
4804 19 19				
KRAFTLI NADHOLZ VERSCH LAGEN >175G/M2				
EINF	9522*	959*	47040*	4911*
EU	6219	596	40627	4183
FRANKR			1773	194
SCHWED	6190	587	24599	2490
FINNL			13697	1440
NORWEG	32	4	2460	302
S AFR	2677	277	3016	315
AUSF	*	*	7347*	821*
PV			58	12
EU			6296	732
ITAL			4871	559
OESTER			1425	173
4804 19 31				
KRAFTLI NADHOLZ GEBL USW GEW <150G/M2				
EINF	7738*	1159*	30126*	4491*
EU	6295	961	13229	2200
G BRIT	383	82	2461	568
SCHWED	5912	879	10038	1542
SCHWZ	229	62	2717	740
POLEN	983	96	11377	1076
SLOWAK	231	40	2803	475
AUSF	231*	39*	2819*	470*
EU	231	39	2805	465
FRANKR	231	39	2591	430
4804 19 35				
KRAFTLI NADHOLZ GEBL USW 150-175G/M2				
EINF	*	*	*	*
AUSF	*	*	485*	58*
4804 19 39				
KRAFTLI NADHOLZ GEBL USW GEW >175G/M2				
EINF	6*	11*	146*	35*
EU	6	11	146	35
AUSF	*	*	1*	3*
4804 19 90				
AND KRAFTLINER GEBLEICHT LAUBHOLZ				
EINF	17038*	2017*	115401*	14155*
EU	16760	1976	84570	10657
SCHWED	16760	1976	84550	10644
RUSSLD			14711	1573
KANADA			15259	1822
AUSF	3012*	439*	15997*	2207*
EU	1097	171	8106	1203
OESTER	1097	171	8097	1201
TSCHE	1915	268	7583	962
4804 21 10				
KRAFTSP NADHOLZ UNGEBL >80GHT GESAMTF				
EINF	98260*	11674*	445315*	52404*
EV			244	22
EU	64883	8120	311172	38554
FRANKR	1474	170	14790	1637
NIEDL			1398	236
ITAL	422	44	6223	615
SPAN	3937	490	15228	1901
SCHWED	34129	4439	168116	21530
FINNL	17366	2013	80662	9450
OESTER	7447	948	23733	3062
ESTLD	2308	242	8323	852
POLEN	18121	1950	66776	7087
TSCHE	11286	1181	46658	4667
SLOWAK	922	98	5419	507
KANADA	740	83	6576	708
AUSF	2796*	378*	15119*	1972*
EU	694	96	1549	266
NORWEG	191	25	1489	172
TUERK	32	7	871	90
TSCHE	1199	166	7663	958
4804 21 90				
KRAFTSP NADHOLZ UNGEBL <80GHT GESAMTF				
EINF	21796*	2015*	88749*	8828*
EU	6103	366	16353	1211
PORTUG			1437	163
SCHWED	5865	336	12376	761
OESTER			1779	190
ESTLD	2217	223	7324	766
POLEN	8615	949	46674	4953
SLOWAK	806	95	2810	305
UNGARN	4036	380	15225	1530
AUSF	807*	73*	4066*	308*
EU	330	21	3104	186
4804 29 10				
KRAFTSP NADHOLZ GEBL >80GHT GESAMTFAS				
EINF	20291*	2922*	107869*	15476*
EU	20067	2891	106285	15304
SCHWED	13456	1977	82133	11846
FINNL	5784	798	22044	3186
OESTER	827	116	2006	279
AUSF	3025*	438*	12186*	1711*
EU			23	6
NORWEG	225	33	1276	167
TSCHE	735	101	4060	569
UNGARN	1659	246	4555	678
SLOWEN	406	58	1182	156
4804 29 90				
KRAFTSP NADHOLZ GEBL <80GHT GESAMTFAS				
EINF	1551*	222*	8292*	1079*
EU			1655	185
POLEN	226	21	2088	213
SLOWAK	929	152	3016	476
AUSF	6264*	575*	6764*	663*
EU	210	35	628	102
CHINA	6000	530	6000	530
4804 31 10				
KRAFTPAP UNGEBL <150G/M2 F PAPIERGARN				
EINF	3581*	462*	20606*	2585*
EU	3581	462	20298	2545
NIEDL	328	36	2442	265
SCHWED	3009	391	17353	2207
AUSF	*	*	32*	36*
EU			32	26
4804 31 51				
ISOLIERKP NADHOLZ UNGEBL ELEKTR ZWECK				
EINF	*	*	5294*	738*
EU			5271	734
SCHWED			5269	733
AUSF	18657*	5546*	77720*	23069*
EINSCHL. 4804 31 59, 41 99, 51 90				
EU	11040	3471	48215	14593
FRANKR	277	116	2219	694
NIEDL	1321	307	6578	1422
ITAL	899	422	2766	1317
G BRIT	221	96	2219	925
GRIECH			354	106
PORTUG	290	95	529	200
SPAN	455	186	1656	654
SCHWED	963	446	4083	1665
FINNL	2028	845	7224	3011
OESTER	1684	611	9912	3133
BELGI	2901	347	10415	1410
SCHWZ	1991	321	8680	1406
TUERK	52	17	541	190
POLEN	1796	336	4334	844
UKRAIN	38	17	271	283
AEGYPT			310	84
S AFR			1208	248
USA	529	270	2698	1326
KANADA	85	32	1907	668
IRAN	1147	432	1596	638
ISRAEL	237	88	484	197
INDONE	191	105	381	209
CHINA	6	1	745	251
AUSTRL	591	206	1818	691
4804 31 59				
AND KRAFTPAPI NADHOLZ UNGEBL <150G/M2				
EINF	24975*	3461*	217090*	28728*
EU	17680	2649	171029	23960
FRANKR	3228	548	21352	3542
NIEDL	420	51	2759	362
ITAL	521	103	3876	742
SPAN	4467	531	31884	3948
SCHWED	4458	625	62467	8331
FINNL	3823	682	39208	5724
OESTER	763	109	8039	1129
NORWEG	359	51	1853	296
POLEN	367	43	2274	260
TSCHE	1204	152	5435	639
RUMAEN	4935	507	34622	3369
AUSFUHR UNTER 4804 31 51				
4804 31 90				
AND KRAFTPAPIER UNGEBLEICHT LAUBHOLZ				
EINF	14615*	2026*	84417*	11819*
EU	7274	1122	47704	7472
FRANKR	2725	328	18784	2611
NIEDL	392	170	667	283
ITAL	914	181	4478	841
G BRIT	172	52	2330	631
SCHWED	557	117	9767	1340
FINNL			3427	780
OESTER	2514	274	7714	914
SCHWZ	170	41	1808	342
POLEN	2616	299	10579	1188
TSCHE	141	33	1670	265
USA	4365	527	21733	2423
AUSF	892*	245*	3342*	891*
PV			11	4
EU	487	115	1763	394
SCHWED			674	107
4804 39 10				
AND KRAFTP NADHOLZ <150G/M2 F PAPIERG				
EINF	*	*	*	*
AUSF	72*	20*	72*	20*
4804 39 51				
AND KRAFTP NADHOLZ MASSEGEBL <150G/M2				
EINF	99647*	15677*	460811*	70932*
EU	89204	13956	419293	64191
FRANKR	390	103	14848	3679
NIEDL	2428	314	5319	786
G BRIT	712	119	2976	515
SPAN	7313	1368	31759	5377
SCHWED	67412	10122	286128	41951
FINNL	10853	1875	77412	11703
NORWEG	8910	1452	35603	5762
TSCHE	1533	269	5223	887
AUSF	85801*	12923*	361214*	53668*
4804 39 59				
AND KRAFTPAPPE NADHOLZ GEBL <150G/M2				
EINF	10030*	1765*	43760*	7729*
EU	1929	262	8750	1166
SCHWED	1576	208	8177	1066
NORWEG			1094	157
SCHWZ	5663	1123	26486	5356
POLEN	718	82	2406	285
TSCHE	1720	298	4481	717
AUSF	13043*	3703*	64474*	16554*
EU	10871	2568	56919	12612
FRANKR	2402	532	8225	1829
NIEDL	4595	712	24580	4481
ITAL	372	343	589	507
G BRIT	250	149	1609	495
DAENM	296	79	1428	334
SPAN	593	199	5665	1800
OESTER	972	182	5851	1047
BELGI	1164	329	8748	2067
SCHWZ	790	229	2307	576
RUMAEN			231	93
USA	204	140	566	407
INDIEN	158	70	808	374
REPKOR	471	400	1696	1370
HONGK	62	77	373	430
4804 39 90				
AND KRAFTPAPPE AND HOLZ GEBL <150G/M2				
EINF	14298*	2203*	99774*	15380*
EU	12850	1960	91973	14113
FRANKR	1487	278	7137	1469

Wichtigste Ursprungs- und Bestimmungs-Laender	MAI 2000 dt = 100kg	MAI 2000 1000 DM	JAN./MAI 2000 dt = 100kg	JAN./MAI 2000 1000 DM
NIEDL	5276	653	22768	2585
ITAL	206	39	1312	433
G BRIT	963	218	6498	1023
SCHWED	3879	598	50458	7944
OESTER	803	130	2593	441
NORWEG	748	118	4711	723
TSCHE	212	36	1967	338
AUSF	7304*	1348*	20575*	3753*
EU	6081	929	15307	2438
NIEDL	1485	206	2797	377
G BRIT	1413	145	3491	416
SPAN	1660	349	5765	1213
OESTER	484	107	843	161
SCHWZ	407	217	1101	426
POLEN	75	94	627	359
4804 41 10				
KRAFTP NADHOLZ UNGEBL >80GHT GESAMTFA				
EINF	161*	27*	3590*	522*
NORWEG	161	27	2868	456
AUSF	1086*	194*	1897*	327*
EU	1086	194	1897	326
BELGI	718	113	1036	162
4804 41 91				
KRAFTP NADHOLZ UNGEBL SATURATIN KRAFT				
EINF	36138*	3882*	148136*	15598*
EU	244	45	32202	3164
FINNL	142	26	22084	2149
BELGI			10016	996
USA	35894	3837	115934	12434
AUSF	703*	89*	3256*	367*
SCHWZ	362	55	2390	280
4804 41 99				
KRAFTP NADHOLZ UNGEBL 150-225G/M2				
EINF	1237*	174*	4182*	602*
EU	145	26	636	143
USA	1092	148	3291	432
AUSFUHR UNTER 4804 31 51				
4804 42 10				
KRAFTP NADHOLZ GEBL>80% GESAMTFASER				
EINF	3908*	604*	22119*	3008*
EU	3598	563	18846	2538
ITAL	1058	212	1171	233
SCHWED	2540	341	17675	2305
NORWEG	310	51	3273	470
AUSF	2933*	399*	13051*	1671*
EU	2723	370	12630	1613
NIEDL	1963	260	7460	950
ITAL	530	71	4432	546
4804 42 90				
AND KRAFTP LAUBHOL GEBL >80GHT GESAMT				
EINF	590*	111*	7597*	1183*
EU			1765	316
FINNL			1765	316
NORWEG	690	111	5832	867
AUSF	1002*	164*	2144*	355*
EU	1002	164	2144	355
FRANKR	697	107	1206	176
4804 49 10				
KRAFTPAPIER NADHOLZ GEBL>80% GESFASER				
EINF	1886*	297*	4933*	773*
EU	967	139	967	139
SCHWED	967	139	967	139
NORWEG	919	158	3966	634
AUSF	437*	82*	1081*	194*
EU	437	82	1081	194
4804 49 90				
AND KRAFTP LAUBHO GEBL <80GHT GESAMTF				
EINF	27395*	4433*	150858*	24286*
EU	27395	4433	150745	24203
SCHWED			7866	1074
FINNL	27395	4433	142879	23129
USA			106	77
AUSF	45*	41*	91*	53*
4804 51 10				
KRAFTPAP NADHOLZ GEBL>80GHT GESAMTFAS				
EINF	77*	21*	1600*	365*
EU	34	14	254	87
AUSF	394*	108*	924*	244*
EU	128	30	561	124
4804 51 90				
AND KRAFTP LAUBHOLZ GEBL<80% GESAMTF				
EINF	2256*	350*	14673*	2536*
EU	46	16	8294	1096
FINNL			4796	625
BELGI			3008	305
SCHWZ	313	144	2207	938
USA	1897	190	3743	414
AUSFUHR UNTER 4804 31 51				
4804 52 10				
KRAFTP NADELHOLZ GEBL>80GHT GESAMTFAS				
EINF	958*	155*	5938*	996*
EU	67	12	145	25
NORWEG	891	143	5793	971
AUSF	1013*	226*	3156*	708*
EU	1013	226	3093	696
NIEDL	728	181	2765	644
4804 52 90				
AND KRAFTP LAUBH GEBL >80GHT GESAMTFA				
EINF	817*	204*	10918*	1719*
EU	392	84	7620	1092
FRANKR			5321	709
FINNL	392	84	761	161
OESTER			1153	158
NORWEG	378	93	3165	567
AUSF	1131*	292*	2880*	722*
EU	1131	292	2880	722
NIEDL	1065	257	2753	640
4804 59 10				
KRAFTPAPIER NADELHOLZ GEBL>80% GESFAS				
EINF	1414*	228*	15549*	2372*
NORWEG	1414	228	15549	2372
AUSF	*	*	61*	9*
4804 59 90				
AND KRAFTPAP LAUBHOLZ GEBL>80% GESFAS				
EINF	19668*	2652*	204888*	28009*
EU	19619	2632	202084	27658
DAENM	665	94	665	97
FINNL	18895	2517	200916	27368
POLEN			2129	248
AUSF	613*	106*	840*	225*
EU			12	5
4805 10 00				
HALBZELLSTOFFPAPIER F WELLPAPPE				
EINF	111108*	7880*	600943*	41176*
EU	45106	3322	338471	24081
FRANKR	8191	620	62236	4358
NIEDL	3893	272	14058	893
G BRIT	7998	601	39188	2748
SCHWED	9605	687	31482	2134
FINNL	5579	397	141869	10550
OESTER	8829	674	44500	3066
BELGI	768	51	2943	181
NORWEG	17026	1246	57598	4064
POLEN	19711	1310	70815	4679
TSCHE	437	24	2926	166
SLOWAK	16393	1289	75813	5113
UNGARN	2802	190	11586	728
KROAT	7080	454	40392	2266
AUSF	4932*	316*	91582*	6989*
EU	4904	313	82395	6320
FRANKR	4668	297	7359	475
ITAL	236	16	70493	5550
OESTER			3104	228
KOLUMB			6660	485
4805 21 00				
MEHRLAGIG PAPIER JEDE LAGE GEBLEICHT				
EINF	*	*	856*	191*
EU			844	188
FINNL			593	117
AUSF	37*	33*	327*	114*
4805 22 10				
TESTLINER EINE GEBLEICHTE AUSSENLAGE				
EINF	34130*	3285*	148901*	12392*
EU	30608	2891	128555	10250
FRANKR	4992	531	13702	1265
NIEDL	765	83	2847	229
ITAL	14334	1212	56728	4220
G BRIT	4179	411	9525	876
DAENM	701	135	1099	196
OESTER	4421	417	38295	2993
BELGI	976	81	6119	450
TSCHE	3522	393	19921	2091
AUSF	22218*	2023*	193668*	18465*
EU	8704	793	138602	13450
FRANKR	2049	188	25976	2381
NIEDL	4178	370	16445	1426
G BRIT	1695	165	42704	4542
SPAN			3828	279
SCHWED			2188	228
OESTER			27333	2802
BELGI	444	36	17471	1560
SCHWZ	2893	150	7109	449
TUERK	295	24	8936	821
POLEN	2384	235	8927	879
TSCHE	4438	449	15026	1371
UNGARN	3143	334	12680	1274
4805 22 90				
MEHRLAGIG PAPIER EINE GEBL AUSSENLAGE				
EINF	45895*	6168*	172856*	20141*
EU	40939	5699	154676	18584
NIEDL	729	66	4073	364
G BRIT	1307	120	7714	695
DAENM			1976	117
SPAN	1636	121	10640	724
SCHWED	28700	4752	97990	14240
FINNL			1866	305
OESTER	8567	640	28584	1993
TSCHE	2949	287	15389	1264
RUSSLD	2007	212	2007	212
AUSF	5225*	605*	21095*	2278*
EU	2521	292	11020	1127
FRANKR	360	54	1960	209
NIEDL	1085	123	2109	239
BELGI	390	40	4009	371
POLEN	1196	106	4177	382
4805 23 00				
MEHRLAGIG PAPIER MEHR GEBL AUSSENLAGE				
EINF	2578*	331*	7153*	1032*
EU	2578	331	7153	1032
NIEDL	470	129	3002	621
FINNL	846	133	1651	267
AUSF	1619*	252*	5641*	793*
EU	3	1	6	5
TSCHE	1174	155	4143	562
4805 29 10				
TESTLINER MEHRLAGIG UNGEBL AUSSENLAGE				
EINF	108906*	7598*	544379*	34357*
EU	60263	3912	328049	18914
FRANKR			2106	135
NIEDL	1010	87	17163	1105
ITAL			6441	379
DAENM	245	17	17279	1074
OESTER	58527	3772	284579	16185
SCHWZ	39756	2920	166245	11469
TSCHE	8635	750	46126	3753
UNGARN	242	16	3759	208
AUSF	216763*	16969*	637189*	43685*
EU	176415	14020	452230	31427
FRANKR	27651	2067	128263	8508
NIEDL	14371	1107	61504	4209
ITAL	72249	6494	76512	6638
G BRIT	2510	165	46207	2746
DAENM	732	49	3369	210
SCHWED	8130	622	22267	1631
FINNL	3169	245	3980	302
OESTER	7299	545	7299	545
BELGI	40294	2726	102829	6638
TUERK	2481	201	11474	765
POLEN	31628	2285	112081	7580
TSCHE	4395	312	26007	1811
ALGER			1919	133
AEGYPT			6534	423
USA			8536	492
CHILE			4823	297

Wichtigste Ursprungs- und Bestimmungs-Laender	MAI 2000 dt = 100kg	MAI 2000 1000 DM	JAN./MAI 2000 dt = 100kg	JAN./MAI 2000 1000 DM
SYRIEN	1281	107	6117	329
MALAYS			3751	172
4805 29 90				
ANDERE MEHRLAGIGE PAPIERE UND PAPPEN				
EINF	15894*	2004*	68089*	8524*
EU	645	84	16720	3082
OESTER			15453	2397
BELGI	126	15	454	641
SCHWZ	13696	1514	47871	4117
USA	715	359	2295	1243
AUSF	7377*	1207*	66300*	6216*
EU	1953	723	40898	3929
FRANKR	44	4	6784	608
NIEDL			6694	590
G BRIT	1372	632	8600	1129
PORTUG			755	202
SPAN	26	3	455	99
OESTER	500	83	2546	269
BELGI			14366	859
NORWEG	723	111	2297	346
SCHWZ	175	13	1289	196
POLEN	2714	205	12014	919
UNGARN	913	71	1637	164
RUSSLD			2394	191
SUDAN			1153	136
HONGK			2068	89
4805 30 10				
SULFITPACKPAPIER GEWICHT <30G/M2				
EINF	1739*	315*	14122*	2576*
EU	315	45	4837	803
ITAL	124	6	3199	449
SCHWED		1	1212	232
NORWEG	265	55	2401	586
SCHWZ			769	181
TSCHE	1144	212	5802	960
AUSF	11199*	2493*	53875*	11106*
EU	8495	1934	39865	8352
FRANKR	1884	463	6691	1380
NIEDL	1692	365	4562	955
ITAL	772	163	2806	507
G BRIT	306	75	6105	1302
GRIECH	228	49	852	155
SPAN	217	47	992	248
OESTER	2861	659	12536	2662
BELGI	191	43	4290	825
SCHWZ	525	99	3414	685
TUERK	572	122	669	160
POLEN	485	95	3376	593
UNGARN	26	8	660	159
KOLUMB	696	133	961	185
JORDAN			714	125
SRILAN			543	114
MALAYS	234	51	716	161
SINGAP			1207	242
4805 30 90				
SULFITPACKPAPIER GEWICHT >30G/M2				
EINF	5974*	803*	36622*	4941*
EU	2314	325	19150	2544
FRANKR			762	101
NIEDL	476	63	7332	889
ITAL	1737	247	10666	1485
TSCHE	3639	472	16368	2141
JAPAN			196	98
AUSF	17044*	3171*	83433*	14997*
EU	12352	2355	68743	12328
FRANKR	2685	443	18744	3128
NIEDL	1097	246	4519	1038
ITAL	1359	262	8402	1287
G BRIT	3435	639	16919	3053
SPAN	49	22	1182	290
OESTER	1562	350	4517	983
BELGI	2124	383	13927	2424
SCHWZ	490	95	1794	348
POLEN	798	133	2892	448
TSCHE	1388	168	3364	463
UNGARN	66	25	789	174
SLOWEN			369	122
NIGERI	989	186	1497	235
SRILAN	572	143	1130	270
4805 40 00				
FILTERPAPIER UND FILTERPAPPE				
EINF	51*	31*	10719*	4316*
AUS LG			1	1
EU	32	19	10240	3988
FRANKR		1	2443	1155
NIEDL	30	12	186	169
G BRIT	2	6	1590	857
SPAN			5979	1755
USA	6	6	96	146
AUSF	29495*	8713*	134288*	41480*
EU	19186	4539	90356	22190
FRANKR	12790	2490	54428	10181
NIEDL	2283	403	12122	2260
ITAL	132	77	628	306
G BRIT	308	375	2386	2958
SPAN	15	11	264	182
SCHWED	1153	270	9444	2113
FINNL	963	240	1651	509
OESTER	9	23	307	447
BELGI	1476	637	8960	3153
TUERK	1105	596	1885	1036
POLEN	339	169	2095	1207
TSCHE	206	145	971	725
BULGAR	135	80	215	219
RUSSLD	156	113	992	952
KROAT	50	79	271	259
AEGYPT	120	85	531	495
S AFR	411	228	1481	820
USA	6593	1964	31589	10414
MEXIKO	20	27	389	640
REPKOR	86	31	662	317
4805 50 00				
FILZPAPIER UND FILZPAPPE				
EINF	9008*	507*	45546*	3794*
EU	1014	67	19871	2442
FRANKR	222	13	2067	184
ITAL	791	51	3867	272
SCHWED			11890	1683
FINNL			2045	298
TSCHE	6933	368	18400	565
SLOWAK	1056	65	7217	370
AUSF	688*	143*	2710*	553*
EU	428	56	2286	320
G BRIT	18	10	484	111
4805 60 10				
STROHPAPIER U -PAPPE GEWICHT <150G/M2				
EINF	*	*	1002*	197*
EU			11	12
NORWEG			991	185
AUSF	75*	3*	241*	26*
EU			2	14
4805 60 20				
WELLENSTOFF GEWICHT <150 G/M2				
EINF	228564*	15277*	1186013*	72288*
EU	174458	11825	938650	57385
FRANKR	97254	6734	386529	23867
NIEDL	11789	899	92643	4997
ITAL	3935	276	8972	591
G BRIT	4885	321	24345	1567
DAENM	1424	99	157667	10037
SPAN	4486	310	11832	732
SCHWED	1371	137	5158	454
FINNL	1612	125	1659	142
OESTER	38455	2485	195033	11552
BELGI	9247	639	54812	3336
SCHWZ	32765	2147	151079	9146
TSCHE	1982	137	15670	948
UNGARN	13515	941	66164	4054
KROAT	3844	227	14450	755
AUSF	430167*	29977*	1626943*	103794*
EU	374944	26340	1370351	88149
FRANKR	151152	10672	604964	38721
NIEDL	47674	3417	195417	12515
ITAL	11648	713	37179	2178
G BRIT	47375	3493	147274	9962
DAENM	21231	1521	95418	6262
SPAN	16387	1134	46880	2849
FINNL	13309	935	30602	2053
OESTER	23556	1562	78340	4936
BELGI	41840	2826	132694	8535
SCHWZ	14342	981	53838	3593
POLEN	24084	1654	108438	6675
TSCHE	10257	654	56509	3207
UNGARN	707	44	6645	330
SUDAN			1917	104
MEXIKO			4037	207
ISRAEL	1413	87	1929	113
CHINA	1934	77	8156	321
TAIWAN			1839	443
4805 60 40				
TESTLINER GEWICHT <150 G/M2				
EINF	80268*	5852*	383735*	25106*
EU	62018	4494	292153	19021
FRANKR	19456	1445	85276	5721
NIEDL	19624	1272	101505	6011
ITAL	6683	516	22001	1592
G BRIT	1559	105	4396	327
DAENM	231	18	8473	512
PORTUG			920	84
SPAN	1401	97	4602	274
OESTER	11407	922	46886	3177
BELGI	1589	114	17237	1144
SCHWZ	18008	1343	86617	5787
TSCHE			2677	170
AUSF	141267*	10327*	624337*	41245*
EU	106964	7748	453699	30206
FRANKR	24497	1779	72280	4793
NIEDL	18156	1354	98083	6365
ITAL	1434	97	10419	652
G BRIT	22447	1671	112297	7717
IRLAND			1162	90
DAENM	8670	536	44353	2942
SPAN	236	17	2185	129
SCHWED	957	82	3161	240
OESTER	240	18	4820	330
BELGI	30327	2194	104721	6934
SCHWZ	1244	95	7634	519
POLEN	10931	812	62945	4186
TSCHE	13724	1138	41098	2919
SUDAN	1821	127	3265	249
ISRAEL	2195	142	26244	1674
A EMIR	2096	124	6281	326
SRILAN	264	15	7097	355
4805 60 80				
AND PAPIER PAPPE F WELLPAPPE<150 G/M2				
EINF	57440*	6430*	295918*	34349*
EU	41158	4997	222742	27964
FRANKR			11971	842
NIEDL	22301	1239	100117	5176
ITAL	13419	3366	82761	19909
SCHWED			3296	301
OESTER	4613	313	21560	1438
BELGI	614	41	926	149
NORWEG	245	43	1298	220
SCHWZ	15309	1329	69443	5838
MALAYS			403	136
AUSF	35794*	5993*	217888*	29481*
EU	15589	1125	116395	7054
FRANKR	196	17	16808	922
NIEDL	8450	634	73388	4562
ITAL	1954	127	2042	149
SCHWED	3322	236	8734	597
BELGI	251	28	11336	581
TUERK	195	68	1605	560
ESTLD			760	270
POLEN	3197	228	24572	1790
TSCHE	1915	178	3116	326
UNGARN	619	84	3260	544
SLOWEN	421	155	2097	718
USA	5591	2112	22730	9147
KANADA	2580	1011	10855	4217
SYRIEN			858	244
INDIEN			273	83
MALAYS	177	62	1377	455
CHINA			3003	111
REPKOR			245	94
JAPAN			346	116
HONGK	2439	287	11508	965
AUSTRL	1418	509	5530	1957
4805 60 90				
AND PAPIERE U PAPPEN GEWICHT <150G/M2				
EINF	38140*	7347*	199711*	44981*
AUS LG	526	109	6690	1263
EU	26106	4826	150623	32306
FRANKR	2124	285	50084	14891
NIEDL	5898	952	13777	2155
ITAL	3698	998	13276	3206
G BRIT	738	307	2437	960
DAENM			2337	155
SPAN	2375	861	10270	3846
SCHWED	315	55	1170	231
FINNL	10004	1160	53341	6249
OESTER	234	82	721	274
BELGI	720	126	3204	329
SCHWZ	5899	1125	24110	4642
TSCHE	2757	307	10144	1024
S AFR	440	136	440	136
USA	272	422	2878	3475
KANADA	1088	391	7363	2890
AUSF	105875*	23186*	431506*	87484*
PV	2	3	18	12
EU	62988	9039	275557	38020
FRANKR	8621	1492	61754	7317
NIEDL	4033	518	54856	5171
ITAL	14434	1893	55728	5998
G BRIT	24045	2175	29924	3622
DAENM	562	43	4926	635
GRIECH	5	5	53	107
PORTUG	22	6	1677	495
SPAN	3130	809	12472	3086
SCHWED	583	249	3317	1343
OESTER	5032	1453	25719	6927
BELGI	2456	281	24463	2146
LUXEMB	1	1	592	152
SCHWZ	6228	1494	24655	4797
TUERK	1246	508	6056	2380
POLEN	5747	1567	17081	5030
TSCHE	1122	132	6349	786
SLOWAK	197	26	1298	180
UNGARN	43	9	698	193
RUMAEN	22	11	207	133
RUSSLD	1825	519	7458	2249
SLOWEN	10	7	1807	664
AEGYPT			994	240
NIGERI	1253	135	6049	534
ANGOLA			886	86
S AFR	54	31	590	195
USA	6995	3363	22848	11821
KANADA	2195	671	5662	1868
MEXIKO	95	47	400	186
KOLUMB			1438	380
SYRIEN			886	328
ISRAEL	366	129	1339	469

Wichtigste Ursprungs- und Bestimmungs-Laender	MAI	2000	JAN./MAI	2000
	dt = 100kg	1000 DM	dt = 100kg	1000 DM
A EMIR			200	100
INDIEN	1851	742	5915	2301
BANGLA			428	112
NEPAL	242	109	355	160
MALAYS	5238	1562	13943	4382
CHINA	2836	1284	8748	3250
REPKOR	305	156	923	423
JAPAN	3155	1033	6167	2044
TAIWAN			4845	1373
HONGK	855	385	2722	1485
MACAU			395	79
AUSTRL	41	16	529	191
4805 70 11				
TESTLINER F WELLPAPPE GEW 150-225G/M2				
EINF	49891*	3481*	211133*	13335*
EU	42494	2894	177081	10935
FRANKR	7676	531	20485	1383
NIEDL	27304	1846	127158	7714
DAENM	237	7	5124	267
SCHWED	2404	178	5251	327
OESTER	2867	209	14456	972
BELGI	2006	123	3248	191
SCHWZ	7397	587	32297	2299
AUSF	157107*	12238*	799149*	58655*
EU	98327	7175	559339	39329
FRANKR	31881	2389	163971	11717
NIEDL	26679	1923	136620	9179
G BRIT	7927	591	47386	3452
DAENM	8387	637	51453	3531
SPAN	970	70	25860	1950
OESTER	241	10	24784	2187
BELGI	22242	1555	104548	6994
SCHWZ	2500	282	9944	935
TUERK	245	19	3784	276
POLEN	30621	2500	139072	10851
TSCHE	6289	495	18579	1371
SLOWAK	1364	161	2296	250
UNGARN	2837	356	13849	1581
SLOWEN	710	78	2125	228
NIGERI	1679	149	4397	349
DOM RP			5592	577
ISRAEL	8929	649	24240	1708
MALAYS	1257	138	6942	708
4805 70 19				
AND PAPIER F WELLPAPPE GEW150-225G/M2				
EINF	19434*	1329*	94306*	6345*
EU	18180	1241	89952	6060
FRANKR	709	50	4477	346
NIEDL	10069	606	46263	2548
SCHWED	6879	544	34899	2885
OESTER			2888	182
SCHWZ	1254	87	4353	280
AUSF	121929*	10780*	550993*	46264*
EU	84802	7211	318009	24948
FRANKR	12557	1034	74573	5529
NIEDL	7258	499	40222	2534
ITAL	4492	393	17234	1501
G BRIT	2770	230	9393	716
DAENM	1188	99	4685	366
SPAN	14031	1222	46292	3735
SCHWED	4519	377	10304	851
OESTER	14668	1379	42417	3819
BELGI	23215	1968	71073	5731
TUERK	1925	192	12761	1201
POLEN	12556	1289	58504	5562
UKRAIN	800	79	1981	197
USA	10382	905	106643	9419
VENEZU			7350	724
CHILE			1122	105
ARGENT	735	82	4204	412
IRAN	1497	134	6470	594
ISRAEL	3248	292	5902	534
INDONE			7413	650
CHINA	2206	247	2614	270
TAIWAN	2563	255	11450	1165
4805 70 90				
AND PAPIER PAPPE GEWICHT 150-225G/M2				
EINF	6062*	608*	24002*	2210*
EU	5574	531	21654	1871
FRANKR	2250	146	10765	801
FINNL	3086	364	5781	718
TSCHE	479	70	2118	300
AUSF	115458*	13979*	547042*	56911*
EU	53363	7544	299737	32763
FRANKR	14325	1766	105606	9746
NIEDL	6111	517	31487	2433
ITAL	7832	1719	28432	4835
G BRIT	2943	825	10114	2711
DAENM	943	81	6108	487
GRIECH	2261	207	16740	1349
SPAN	9822	1145	46091	5019
OESTER	2095	170	13021	994
BELGI	7224	1110	41989	5161
SCHWZ	1409	108	6668	450
TUERK	682	135	1194	181
POLEN	2809	393	18455	1958
TSCHE	1500	135	5016	407
RUSSLD			917	80
MAZED	2070	196	5739	502
USA	7074	811	43778	4667
KANADA	3377	388	15615	1681

Wichtigste Ursprungs- und Bestimmungs-Laender	MAI	2000	JAN./MAI	2000
	dt = 100kg	1000 DM	dt = 100kg	1000 DM
PANAMA			1434	148
BRASIL			1631	131
CHILE	2630	292	6087	623
ARGENT	5338	490	13652	1205
LIBAN			1322	94
INDIEN	101	36	412	198
THAIL			895	84
CHINA	19116	1815	65142	5577
REPKOR	15685	1576	51702	4646
JAPAN			177	128
TAIWAN			3190	1076
4805 80 11				
TESTLINER AUS ALTPAPIER GEW >225G/M2				
EINF	1368*	112*	7071*	527*
EU	1368	112	7071	527
FRANKR	1174	95	6355	470
AUSF	12714*	823*	57028*	3430*
EU	12704	822	52611	3065
NIEDL	8976	597	34383	1956
ITAL			1576	76
G BRIT	602	43	6371	427
SCHWED			1989	140
BELGI	3126	182	5977	348
SCHWZ			1318	153
TSCHE			3014	204
4805 80 19				
AND PAPIER AUS ALTPAPIER GEW >225G/M2				
EINF	79070*	5290*	491707*	35593*
EU	65602	4187	414979	29583
FRANKR	27017	1745	157954	8981
NIEDL	24468	1309	88612	6028
ITAL	6334	398	57040	3382
G BRIT	292	34	7521	691
DAENM	495	26	5930	327
SPAN	455	32	4952	346
SCHWED	1529	213	13913	2147
FINNL	1932	195	46001	4933
OESTER	1636	149	19681	2050
BELGI	1444	86	13364	696
NORWEG	7349	617	43698	3640
SCHWZ	6108	485	31425	2234
AUSF	127573*	9334*	782846*	61936*
EU	82491	6276	601364	49417
FRANKR	18155	1528	183386	14033
NIEDL	23138	1310	68466	4607
ITAL	1057	129	29758	2944
G BRIT	6718	541	76414	6753
DAENM	1671	170	10159	946
GRIECH	278	56	3049	261
PORTUG	318	70	1167	226
SPAN	6074	503	46131	3197
SCHWED	4706	434	28969	5424
OESTER	5581	450	22051	1777
BELGI	14542	1062	129318	9045
NORWEG	2450	234	10854	985
SCHWZ	6692	522	26967	2094
TUERK	25153	1424	72342	4826
ESTLD	388	42	2997	255
POLEN	5225	472	17023	1490
UNGARN	887	78	4105	354
NIGERI	11	21	4023	289
USA	879	76	2713	204
MEXIKO			3924	295
KUWAIT			4774	246
CHINA			3945	246
HONGK	1545	23	15368	251
4805 80 90				
AND PAPIERE U PAPPEN GEWICHT >225G/M2				
EINF	11494*	1412*	83213*	10229*
EU	7909	1022	71320	8574
FRANKR	5621	630	19783	2046
NIEDL	30	12	2089	281
ITAL	1116	155	5910	651
G BRIT	342	70	2798	726
SCHWED	340	76	899	204
FINNL	460	79	21484	2849
OESTER			18072	1718
SCHWZ	670	198	2947	814
TSCHE	1519	85	4744	268
USA	696	60	1178	242
AUSF	31434*	4639*	190599*	24322*
PV			24	8
EU	23597	2763	125332	10160
FRANKR	9891	847	41171	3049
NIEDL	142	17	16284	1028
ITAL	1506	486	3592	990
G BRIT	2537	338	9586	1060
DAENM	1243	78	5579	375
SPAN	2200	378	5252	729
SCHWED	3789	240	10270	585
OESTER	1087	91	6852	418
BELGI	945	208	25692	1683
NORWEG	11	6	2762	313
SCHWZ	514	78	2786	399
TUERK	270	93	901	402
POLEN	683	76	7353	865
TSCHE	2186	203	4942	492
SLOWAK	14	6	1595	215
ALGER	2	2	242	98
AEGYPT	477	251	526	261

Wichtigste Ursprungs- und Bestimmungs-Laender	MAI	2000	JAN./MAI	2000
	dt = 100kg	1000 DM	dt = 100kg	1000 DM
UGANDA			143	160
S AFR			854	284
USA	1261	165	14810	2752
KANADA	223	98	2035	862
ZYPERN	166	179	347	373
IRAN	117	65	787	358
SAUDIA	15	8	722	386
INDIEN	591	198	3409	1298
VIETN	120	37	850	263
CHINA	207	71	612	538
REPKOR	31	23	1035	366
JAPAN			1432	300
TAIWAN	19	13	2686	891
HONGK	29	6	7880	373
AUSTRL	141	52	754	298
4806 10 00				
PERGAMENTPAPIER UND -PAPPE				
EINF	1194*	501*	14007*	5020*
EU	1140	470	13563	4836
FRANKR	910	381	6376	2903
ITAL	229	88	6862	1803
SCHWED			287	109
AUSF	702*	349*	3587*	1717*
EU	467	200	2366	1021
ITAL	92	31	679	261
SPAN	138	47	788	262
4806 20 00				
PERGAMENTERSATZPAPIER				
EINF	3765*	1030*	26223*	7443*
EU	2091	597	16040	5004
FRANKR	77	15	1119	222
G BRIT	1054	239	1852	417
SCHWED	39	18	1453	496
FINNL	10	22	8161	2573
BELGI	819	242	2886	1098
NORWEG	1475	402	5251	1516
TSCHE			1569	336
RUMAEN	196	30	2781	433
AUSF	23932*	5382*	88563*	20062*
EU	19240	4295	69226	15476
FRANKR	1453	336	7353	1906
NIEDL	5166	1087	25050	5109
ITAL	1028	233	5098	1135
G BRIT	4844	1017	12590	2627
DAENM	1342	328	4238	973
GRIECH	181	101	194	108
PORTUG	502	119	1092	283
SPAN	965	227	2190	535
SCHWED	129	42	744	244
OESTER	1602	361	5466	1409
BELGI	1778	371	4733	981
TUERK	764	168	1858	424
POLEN	442	108	2194	524
UKRAIN			496	142
S AFR	151	39	1248	269
PANAMA			884	200
INDONE			506	157
SINGAP	231	56	820	186
CHINA	458	118	1860	465
TAIWAN	1662	329	4770	896
4806 30 00				
NATURPAUSPAPIER				
EINF	1097*	489*	5977*	3196*
EU	141	82	2802	1950
FRANKR	54	27	319	218
G BRIT	68	45	1482	1262
SPAN			761	329
SCHWZ	909	349	3095	1171
AUSF	4525*	2647*	21246*	13643*
EU	1518	925	8185	5206
FRANKR	475	334	2498	1677
NIEDL	358	200	1602	1058
ITAL	361	174	2003	1080
G BRIT	131	84	618	437
PORTUG	9	7	279	143
OESTER	32	23	405	288
SCHWZ	95	116	322	343
TUERK	97	64	733	392
USA	165	111	3885	3326
MEXIKO	179	90	508	256
KOLUMB	97	77	97	77
BRASIL			457	237
ARGENT	183	132	621	428
INDIEN	10	4	184	79
INDONE	440	198	594	279
REPKOR	165	72	691	319
JAPAN			267	141
TAIWAN	297	130	399	174
HONGK	162	76	211	102
4806 40 10				
PERGAMINPAPIER				
EINF	10789*	2600*	43739*	10468*
EU	10715	2577	43492	10390
FRANKR	645	234	3054	1112
FINNL	9905	2308	40110	9175

Wichtigste Ursprungs- und Bestimmungs-Laender	MAI dt = 100kg	MAI 2000 1000 DM	JAN./MAI dt = 100kg	JAN./MAI 2000 1000 DM
AUSF	16701*	4960*	61409*	18202*
EU	14266	4029	46051	12628
FRANKR	4597	1167	18809	4640
NIEDL	1838	540	5073	1580
ITAL	6157	1595	16428	4088
G BRIT	544	235	1635	696
DAENM	198	88	272	123
SPAN	244	79	1508	463
SCHWED	422	181	1398	598
OESTER	225	80	523	187
SCHWZ	830	302	3308	1170
S AFR	329	109	1276	428
USA	225	126	2339	950
KOLUMB			179	79
SRILAN	358	128	1861	653
VIETN	88	35	1562	523
REPKOR			678	199
TAIWAN			802	246
HONGK	337	121	1413	487
AUSTRL			386	175
4806 40 90				
AND KALAND DURCHSICHTIGE USW PAPIERE				
EINF	9608*	2762*	95876*	25746*
AUS LG		1		2
EU	9259	2627	94071	25179
FRANKR	5556	1631	49280	13953
ITAL	10	9	16091	3720
BELGI	3676	978	28666	7485
USA	238	93	1276	405
AUSF	304*	210*	4092*	1509*
EU	117	59	753	349
SCHWZ	11	9	2097	454
LITAU	39	21	390	209
4807 10 00				
PAPIER USW BITUMEN TEER USW ZUSGEKLEB				
EINF	201*	70*	1050*	401*
EU	201	70	1050	401
G BRIT	92	49	465	253
AUSF	40*	21*	1112*	285*
EU	26	10	997	234
SPAN			714	117
4807 90 10				
STROHPAPIER USW ZUSGEKLEBT AND PAPIER				
EINF	*	*	24*	15*
EU			24	15
AUSF	*	14*	290*	71*
EU		14		34
4807 90 50				
PAPIER AUS ALTPAPIER ZUSAMMENGEKLEBT				
EINF	33179*	3243*	245748*	23039*
EU	32955	3235	244788	22978
FRANKR	2578	433	10382	1423
NIEDL	23795	2297	201712	18677
ITAL	6161	384	30429	2366
SPAN	356	84	1046	249
SCHWED			687	136
AUSF	73618*	7725*	310234*	30306*
EU	63605	6655	250188	23850
FRANKR	2328	249	11316	1209
NIEDL	13014	1577	50862	5077
ITAL	4804	452	27934	2491
G BRIT	5044	644	22991	2605
SPAN	3917	409	13550	1400
SCHWED	1426	170	6015	680
FINNL	749	65	3269	331
OESTER	1126	111	2236	249
BELGI	30562	2914	109380	9554
TUERK	254	25	4496	564
POLEN	715	78	3211	372
TSCHE	436	82	3877	509
USA	196	28	1615	180
KOLUMB	713	87	10435	1148
BRASIL			1763	182
CHILE	1040	124	9477	1043
ARGENT	246	25	2190	226
A EMIR			1514	146
HONGK	4309	414	10042	928
4807 90 90				
AND PAPIER PAPPE ZUSAMMENGEKLEBT USW				
EINF	18017*	4356*	79938*	19995*
EU	10182	2700	44554	12680
FRANKR	2364	923	4991	2183
NIEDL	2634	543	10290	2940
ITAL	236	40	916	192
G BRIT	4136	1033	19393	5691
SPAN			974	211
SCHWED	276	55	4615	796
FINNL	461	77	2566	444
BELGI			282	110
SCHWZ	6018	797	26604	3503
USA	1221	703	5754	2952
KANADA	232	83	1576	543
AUSF	12827*	4950*	117254*	27367*
EU	6438	3110	87420	19287
FRANKR	1091	668	16686	4073
NIEDL	600	283	15781	2771
ITAL	195	205	8018	1562
G BRIT	1740	504	7166	2405
PORTUG	174	65	5216	898
SPAN	668	443	6879	1825
SCHWED	256	84	1360	472
FINNL	121	97	681	338
OESTER	389	336	11497	2456
BELGI	1051	308	13225	2062
SCHWZ	1788	548	7623	2403
TUERK	197	81	468	212
POLEN	918	116	5319	694
TSCHE	1157	213	4253	717
UNGARN	103	33	918	290
SLOWEN	388	101	2042	513
TUNES	452	100	2254	642
PAKIST			201	81
SINGAP	44	20	519	267
HONGK	357	363	1262	883
4808 10 00				
WELLPAPIER WELLPAPPE AUCH PERFORIERT				
EINF	13241*	2049*	78387*	12295*
EU	7368	1277	54601	9071
FRANKR	587	69	4325	592
NIEDL	4606	783	18979	3440
ITAL			493	126
DAENM	23	3	20947	2968
OESTER	1956	367	8634	1481
BELGI	117	30	871	330
SCHWZ	5589	728	20009	2857
AUSF	89428*	12827*	416948*	58035*
PV	92	15	172	41
EU	70019	9836	344173	46953
FRANKR	18100	2920	85138	12725
NIEDL	24686	3195	127581	16304
ITAL	859	137	3024	527
G BRIT	799	213	6285	1490
DAENM	4046	485	19363	2268
SCHWED	822	147	4038	653
OESTER	18235	2317	82610	10019
BELGI	2282	349	14478	2450
SCHWZ	3096	588	12379	2296
POLEN	11059	1338	36900	4651
TSCHE	3103	490	13208	2141
JUGOSL	307	36	1263	136
USA	45	41	338	198
CHILE	122	78	146	98
4808 20 00				
KRAFTSACKPAPIER GEKREPPT GEFAELT USW				
EINF	8693*	1273*	49858*	7019*
EU	8693	1273	49858	7019
SCHWED	8639	1240	49424	6863
AUSF	988*	235*	5001*	1224*
EU	943	220	4079	982
FRANKR	177	42	1030	255
OESTER	281	62	1344	267
BELGI	159	38	755	219
4808 30 00				
AND KRAFTPAPIER GEKREPPT GEFAELT USW				
EINF	5247*	1304*	26781*	7432*
EU	471	104	6567	2631
NIEDL	25	24	566	260
ITAL	260	34	2526	325
BELGI			2062	1691
SCHWZ	3494	829	11608	2551
TSCHE	351	69	3241	642
USA	931	302	5044	1552
AUSF	4823*	1293*	13741*	4090*
EU	4309	981	11484	3002
NIEDL	2409	380	4308	740
ITAL	276	111	506	200
G BRIT	714	215	2339	702
SPAN	240	75	402	122
OESTER	408	121	1659	535
BELGI	47	24	725	244
TUERK			355	151
USA	98	76	98	76
MALAYS	112	75	112	75
4808 90 00				
AND PAPIER USW PRESS- PRAEGEGEMUSTERT				
EINF	5469*	1858*	36378*	13959*
EU	2928	1246	26384	11288
FRANKR	157	75	897	409
NIEDL	455	175	4494	1877
G BRIT	877	447	11607	5683
DAENM	1	2	576	191
FINNL	1342	521	7263	2686
BELGI	65	19	657	224
SCHWZ	2289	501	7810	1821
USA		2	83	164
KANADA	160	54	1490	456
AUSF	14720*	6209*	72798*	28704*
PV	68	21	102	31
EU	10976	4311	49147	18735
FRANKR	408	154	2216	986
NIEDL	1419	468	5204	1561
ITAL	3642	1263	18689	6100
G BRIT	4298	1965	17864	8057
IRLAND	167	82	823	430
GRIECH	155	52	890	317
SPAN	292	116	738	326
FINNL	223	65	687	200
OESTER	139	52	929	313
BELGI	102	35	552	177
SCHWZ	486	375	2908	1803
TUERK	808	261	2654	892
TSCHE	82	47	740	344
RUSSLD	555	240	1417	630
KROAT	170	83	527	229
USA	127	135	974	570
MEXIKO	78	24	1303	380
CHILE	26	15	471	163
SAUDIA	32	9	1602	517
A EMIR	125	92	202	134
INDIEN			481	104
BANGLA			483	125
MALAYS			392	142
SINGAP	125	44	632	246
JAPAN			185	176
TAIWAN	1	1	1170	334
HONGK	7	3	745	313
AUSTRL	250	199	1088	695
4809 10 00				
KOHLE- VERVIELFAELTPAPIER BREITE>36CM				
EINF	11*	15*	15*	22*
EU		1	1	2
AUSF	179*	102*	2079*	841*
EU	25	42	1244	514
FRANKR	18	15	1226	457
4809 20 10				
PRAEP DURCHSCHREIBEPAPIER ROLLE >36CM				
EINF	8129*	2630*	120815*	31052*
AUS LG	125	457	480	1849
FRANKR	1179	189	4719	875
ITAL	8	7	285	195
BELGI	5582	1638	107880	26581
TSCHE	333	80	1637	426
SLOWEN	683	140	3875	760
JAPAN	149	519	504	1911
AUSF	116120*	29283*	641433*	151806*
EU	49564	11743	313707	68973
FRANKR	13769	3279	87903	18800
NIEDL	3039	882	23454	6029
ITAL	15352	3156	85963	16737
G BRIT	7152	1780	53484	12047
DAENM	912	310	6099	1922
GRIECH	204	56	1076	249
PORTUG	680	150	2744	557
SPAN	1031	261	3405	733
SCHWED	2072	551	14503	3857
FINNL	1609	415	13741	3453
OESTER	3367	733	18982	3637
BELGI	324	165	1940	838
NORWEG	865	214	5588	1371
SCHWZ	5142	1617	16316	4546
TUERK			1102	306
LETTLD	1092	283	4136	1027
LITAU	568	145	2353	629
POLEN	6210	1503	51022	10977
TSCHE	3218	735	20980	4595
UNGARN	3920	1001	20491	5022
RUMAEN	1471	380	8058	2007
BULGAR	821	223	4657	1192
UKRAIN	367	107	2022	826
BELARS	204	64	696	209
RUSSLD	1761	488	7322	1739
SLOWEN	624	188	6582	1666
KROAT	362	103	5724	1476
JUGOSL	1636	384	4494	1043
MAZED	352	82	903	205
MAROKK	500	111	1045	235
ALGER	3218	629	7346	1434
TUNES			733	164
COTEIV	340	91	683	152
KENIA	302	82	358	95
S AFR	818	200	6766	1605
USA	6746	2308	29083	9340
KANADA	346	118	1929	602
GUATEM	205	62	925	246
KOLUMB	491	148	3017	801
PERU	835	254	2920	863
CHILE	2021	631	10000	2836
ARGENT			1653	470
LIBAN	1003	249	1507	364
ISRAEL	303	73	1986	477
SAUDIA	324	76	3599	810
A EMIR	1159	287	2980	772
MALAYS	1341	357	4756	1180
SINGAP	538	140	2842	654

Wichtigste Ursprungs- und Bestimmungs-Laender	MAI	2000	JAN./MAI	2000
	dt = 100kg	1000 DM	dt = 100kg	1000 DM
REPKOR			1908	474
TAIWAN	559	172	4297	1105
HONGK	2404	589	6473	1477
AUSTRL	6863	1753	46755	12805
PAPUA	195	60	565	163
NEUSEE	5920	1329	14055	3262
4809 20 90				
PRAEP DURCHSCHREIBEPAPIER BOGEN >36CM				
EINF	8292*	3448*	51956*	19297*
G BRIT	47	19	1942	650
BELGI	7768	3225	47308	17594
JAPAN	414	184	2548	956
AUSF	42234*	13411*	211546*	71557*
EU	18819	6012	107889	39624
FRANKR	7054	2239	39158	16887
NIEDL	181	100	2542	1332
ITAL	4556	1448	26241	8491
G BRIT	4216	1194	21639	6184
GRIECH	118	38	2050	615
PORTUG	670	211	1815	561
SPAN	669	208	3384	1007
SCHWED	231	120	1566	813
FINNL	127	51	2679	1091
OESTER	225	107	3808	1525
BELGI	723	273	2735	994
NORWEG	127	53	1188	491
SCHWZ	814	367	5097	2376
TUERK			1802	353
LETTLD	671	208	2193	678
POLEN	1017	321	7239	2064
TSCHE	908	283	5861	1766
SLOWAK	351	98	1911	556
UNGARN	1413	406	6270	1759
RUMAEN	402	134	1374	428
BULGAR	798	242	2607	784
UKRAIN	252	70	928	271
RUSSLD	733	201	2667	795
SLOWEN	576	238	1686	577
KROAT	1911	522	7155	2063
JUGOSL	1169	305	2784	853
MAZED	253	81	921	301
ALGER			610	157
NIGERI			988	253
MEXIKO	572	187	1765	535
GUATEM			1159	385
PANAMA			205	80
KOLUMB	523	165	1727	542
PERU	655	214	1630	509
BRASIL			2520	745
CHILE	1447	491	4799	1488
ARGENT			620	185
ZYPERN	244	67	1385	382
LIBAN	157	49	897	247
ISRAEL	2121	696	7809	2452
JORDAN			323	76
SAUDIA			2352	626
KUWAIT			1398	383
BAHRAI			313	86
KATAR			508	141
A EMIR	2392	686	3167	884
OMAN			507	137
HONGK			564	157
AUSTRL	2295	829	7493	2619
NEUSEE	569	189	2891	913
FIDSCH	139	48	403	137
4809 90 00				
AND PRAEPARIERT PAPIER USW BREIT>36CM				
EINF	3448*	1401*	16379*	6108*
EU	2518	1038	10980	4382
FRANKR	538	133	898	325
NIEDL	66	62	486	275
ITAL	1676	787	8730	3467
SPAN			466	103
LUXEMB			17	76
SCHWZ	759	172	4377	992
POLEN	153	174	860	648
AUSF	380*	147*	1117*	440*
PV			1	7
EU	3	3	28	54
4810 11 10				
ROHPAPIER GESTR LICHTEMPF PAP<150G/M2				
EINF	1072*	410*	4190*	3239*
EU	691	331	2780	2884
FRANKR	551	163	1086	403
NIEDL	11	7	426	1584
G BRIT	80	84	722	562
SCHWZ	377	70	1069	198
AUSF	320*	81*	3150*	655*
EU	38	17	1274	249
A EMIR			915	165
4810 11 91				
AND PAPIER GESTR O FASG ROLLE<150G/M2				
EINF	363337*	62236*	1717456*	282829*
AUS LG	13925	3359	78414	14689
EU	312562	50798	1400290	222398
FRANKR	22463	4927	152863	29871
NIEDL	38546	6909	168801	29177
ITAL	57224	9620	127371	21711
G BRIT	1196	250	7250	1463
DAENM	240	11	5847	970
SPAN			2569	1069
SCHWED	39186	6263	130537	21205
FINNL	52262	8087	397425	60230
OESTER	89770	12988	350994	48314
BELGI	11675	1763	56070	8317
SCHWZ	48986	9489	309140	55024
SLOWEN	541	146	3878	793
USA	722	1164	1833	2553
JAPAN	319	538	982	1762
AUSF	197895*	39359*	1013359*	186372*
EU	113989	21712	672939	121222
FRANKR	33183	5487	181104	29791
NIEDL	6798	1421	45609	10445
ITAL	6950	1277	51206	9112
G BRIT	25881	6001	137183	26936
IRLAND	1253	194	5023	748
DAENM	380	100	4904	888
GRIECH	11709	2039	35441	6214
PORTUG	2010	409	8805	1857
SPAN	12251	2270	72320	12441
SCHWED	154	36	1524	451
FINNL	1398	314	5311	1191
OESTER	4936	846	56136	9486
BELGI	7032	1309	67959	11594
NORWEG	562	88	5576	841
SCHWZ	3388	666	22607	3981
LETTLD	790	204	1152	290
POLEN	5324	878	27218	4693
TSCHE	806	108	6437	1215
UNGARN	1927	303	7870	1452
RUMAEN	1505	584	10180	2019
BULGAR	255	40	1921	275
UKRAIN	858	187	2172	451
RUSSLD	569	117	2527	553
SLOWEN	15	9	646	269
B HERZ	339	145	1250	450
AEGYPT	183	37	286	160
S AFR	2430	713	5518	1807
USA	10223	2375	42541	8659
KANADA	995	260	4192	1012
MEXIKO	3	1	976	182
GUATEM	210	65	1356	398
KOLUMB	5730	1181	19684	3610
VENEZU	681	151	1083	227
ECUAD	589	103	1247	227
PERU	1581	315	8753	1621
BRASIL	13773	3062	43429	9608
CHILE	6359	1310	21370	4007
ARGENT	1930	417	9506	1869
ISRAEL	694	166	6166	1179
SRILAN			1795	442
MALAYS	320	66	1534	282
SINGAP	6494	1156	20172	3346
CHINA	2733	649	8054	1218
JAPAN	5115	807	15446	2266
HONGK	1203	234	2711	491
AUSTRL	4177	860	25857	4639
NEUSEE	131	25	1234	220
4810 11 99				
AND PAPIER GESTR O FASG BOGEN<150G/M2				
EINF	402327*	74995*	2276583*	406669*
AUS LG	41460	7414	158425	27890
FRANKR	12125	2503	111019	21894
NIEDL	5760	1049	44088	8225
ITAL	20885	3771	121613	21997
G BRIT	3567	818	11567	2888
DAENM	8401	1305	26262	4333
PORTUG			1320	183
SCHWED	48047	8128	248409	41804
FINNL	7929	1394	282643	47365
OESTER	192438	35685	962504	172846
BELGI	23145	4945	136505	25407
SCHWZ	76936	14754	312274	55799
SLOWEN			1377	233
S AFR			1001	191
AUSF	924083*	183579*	4383793*	827093*
EU	562518	108828	2712168	501671
FRANKR	86707	16702	462907	86949
NIEDL	46972	9581	208887	38636
ITAL	90150	16976	404619	73055
G BRIT	138489	28310	598135	118849
IRLAND	11102	2132	50992	9318
DAENM	23571	4672	108529	19983
GRIECH	11159	2072	47301	8498
PORTUG	12501	2191	68315	11540
SPAN	55810	10294	311231	53274
SCHWED	14576	2739	58156	10262
FINNL	3313	708	27173	5500
OESTER	26252	5094	161783	29736
BELGI	41790	7335	202337	35730
LUXEMB	126	22	1803	341
ISLAND	784	163	2320	478
NORWEG	9255	1713	47425	8532
SCHWZ	20057	4234	111702	21879
MALTA	211	40	2634	304
TUERK	9379	1758	52114	9298
ESTLD	1160	224	4224	812
LETTLD	934	198	8188	1454
LITAU	894	179	3613	706
POLEN	24221	5498	126218	25167
TSCHE	11937	2251	66758	11776
SLOWAK	7468	1274	39322	6459
UNGARN	10226	1858	55368	9710
RUMAEN	3241	603	12680	2413
BULGAR	1835	394	11792	2249
UKRAIN	859	292	7092	1990
BELARS	355	79	2656	542
RUSSLD	5709	1304	45873	9941
SLOWEN	1741	357	16781	3003
KROAT	1714	346	6382	1231
JUGOSL	562	124	1186	247
MAROKK	244	56	1502	346
ALGER	1005	156	2201	366
TUNES	418	77	1746	292
AEGYPT	821	157	5815	1029
GHANA			598	133
NIGERI	1272	262	11566	2085
AETHIO			498	91
MAURIT			718	140
S AFR	8660	1699	37402	7035
USA	89003	20269	359140	78379
KANADA	25722	5807	100818	21669
MEXIKO	4267	890	41475	7462
BERMUD			565	118
COSTA	248	54	1248	236
DOM RP			1673	284
JAMAIK	190	43	1119	229
TRINID	1011	210	3615	674
KOLUMB	1983	411	6784	1293
VENEZU	4154	759	24773	4282
ECUAD	820	175	820	175
PERU	6936	1367	24685	4652
BRASIL	18914	3560	55722	10046
CHILE	2780	543	12325	2478
URUGU	50	9	2712	457
ARGENT	7436	1390	36854	6541
ZYPERN	1341	209	5911	1375
LIBAN	1783	370	7874	1489
SYRIEN			1090	202
ISRAEL	8342	1611	27217	4726
SAUDIA	1267	259	5392	1058
KUWAIT	453	88	3668	439
BAHRAI	734	156	5008	966
A EMIR	4182	837	24939	4364
OMAN			773	145
PAKIST	1161	217	6686	1134
INDIEN	4382	813	13420	2265
THAIL			2926	583
VIETN	811	136	811	136
MALAYS	373	71	2899	481
SINGAP	11480	2203	28922	5271
CHINA	2406	464	7556	1341
REPKOR	102	21	1139	250
JAPAN	51	12	4766	864
TAIWAN	718	193	4328	952
HONGK	12103	2212	35620	6752
AUSTRL	18230	3402	94893	17262
NEUSEE	1988	450	17466	3274
4810 12 00				
PAPIER GESTRICH OH FASERGEH >150G/M2				
EINF	176991*	31924*	1010054*	180274*
AUS LG	6075	1111	16756	3128
EU	147826	26761	878366	157881
FRANKR	1500	262	18012	2831
NIEDL	21433	4279	92308	17590
ITAL	5553	1018	44775	8469
G BRIT	3176	1065	38219	10387
SPAN	1356	109	13128	1372
SCHWED	22522	5643	165930	39284
FINNL	10155	1976	123042	22000
OESTER	77070	11338	359106	51856
BELGI	5061	1071	23748	4375
SCHWZ	24455	3963	114034	17995
SLOWEN	204	20	5773	532
USA	4241	754	10032	1716
JAPAN	265	426	1272	1987
AUSF	606005*	99968*	2608794*	451674*
PV	2	4	2	4
EU	460389	67778	1729145	277429
FRANKR	105069	13027	353870	48761
NIEDL	48292	6782	184612	25815
ITAL	30776	5010	145275	33608
G BRIT	175614	27142	538713	89078
IRLAND	5155	865	31646	5365
DAENM	17422	2695	89637	13032
GRIECH	7646	1375	28289	5134
PORTUG	3225	568	27647	4955
SPAN	20292	3197	114632	18345
SCHWED	7256	1174	21043	3576
FINNL	846	175	11781	2439
OESTER	14309	2058	73076	11427
BELGI	24374	3685	108388	15777
NORWEG	2306	415	14449	2571
SCHWZ	17315	3669	81674	16393
TUERK	5955	1084	36609	6421
ESTLD	1022	170	2859	477
LETTLD	87	20	5212	561
LITAU	367	65	1845	340
POLEN	16866	2555	89714	13340
TSCHE	4190	788	21018	3833
SLOWAK	1341	249	5929	1075
UNGARN	3045	703	21852	3926
RUMAEN	1047	192	3317	674
BULGAR	256	58	3311	689
UKRAIN	2493	568	15177	3550
RUSSLD	3435	800	18163	3861
SLOWEN	1026	180	5963	1090
KROAT	904	179	3880	720
JUGOSL	456	96	1142	261
MAZED			638	119
MAROKK	568	116	1172	226
ALGER			7988	708
TUNES	434	78	486	87
LIBYEN			2531	401
AEGYPT	202	49	11481	651
COTEIV			5878	457
NIGERI	252	49	5444	1041
MAURIT			493	147
S AFR	3949	687	23265	4178

Wichtigste Ursprungs- und Bestimmungs-Laender	MAI 2000 dt = 100kg	MAI 2000 1000 DM	JAN./MAI 2000 dt = 100kg	JAN./MAI 2000 1000 DM
USA	34323	10768	173981	52492
KANADA	1380	354	6449	1590
MEXIKO	3125	670	9086	1585
KOLUMB	133	28	2479	469
VENEZU	441	81	2924	432
PERU	681	128	4293	770
BRASIL	5427	989	10802	1692
CHILE	4141	768	20375	3522
ARGENT	1958	380	19219	3116
ZYPERN	279	56	1586	512
LIBAN	89	14	7543	826
SYRIEN	919	65	3545	538
ISRAEL	1038	121	11444	1198
JORDAN	738	75	3473	349
SAUDIA	4	1	4457	383
KUWAIT	12	2	510	101
BAHRAI	332	148	2415	415
A EMIR	1961	453	8092	1336
OMAN			801	159
PAKIST	1060	89	1345	153
INDIEN	2985	620	11683	2166
SRILAN	691	190	1952	429
THAIL	340	92	885	215
INDONE	724	263	2365	796
SINGAP	489	124	4520	954
PHILIP	986	74	11517	1788
CHINA	1264	302	50128	10319
REPKOR	661	149	2033	471
JAPAN	1430	255	15926	2547
TAIWAN	662	225	5207	1868
HONGK	780	161	36173	3881
AUSTRL	7050	1345	36745	6891
NEUSEE	881	162	7337	1499

4810 21 00

LWC-PAPIER GESTRICHEN FASERGEH >10GHT

EINF	520723*	76471*	2380534*	353262*
AUS LG	82	41	288	132
EU	516959	75942	2370070	351744
FRANKR	14847	2222	50408	7777
NIEDL	3667	471	20924	2909
ITAL	39914	5959	115904	17118
G BRIT	6886	1053	41184	6276
SCHWED	35034	5313	198310	29518
FINNL	335202	49248	1622569	241920
OESTER	21243	2815	72376	9496
BELGI	60166	8861	248395	36729
NORWEG	1563	181	3201	453
JAPAN	1895	249	6454	828
AUSF	744110*	144242*	3552979*	594107*
PV	6	3	6	3
EU	583048	119405	2577158	448292
FRANKR	231885	42028	982370	164343
NIEDL	24801	3791	164566	24933
ITAL	78151	11477	372588	73585
G BRIT	143718	46186	409019	87603
IRLAND			2236	362
DAENM	103	20	19639	3030
GRIECH	825	121	13341	1964
PORTUG	8247	1225	41785	6249
SPAN	47527	6850	292135	41766
SCHWED	91	16	20967	3704
FINNL			5255	1116
OESTER	29438	4860	143477	22803
BELGI	17523	2714	95061	14577
LUXEMB	739	117	14719	2257
ISLAND			1059	161
SCHWZ	61064	8956	289401	39463
MALTA			427	75
TUERK	261	30	8697	1161
POLEN	17459	2672	79954	12062
TSCHE	6587	980	65947	9869
SLOWAK	4959	732	22964	3398
UNGARN	13846	1955	59492	8613
RUMAEN	2011	292	5997	888
BULGAR	385	64	4832	800
UKRAIN	310	67	3216	555
BELARS			105	80
SLOWEN	907	126	12424	1775
KROAT	1588	224	14024	1971
JUGOSL	228	36	2058	331
S AFR	2633	344	17923	2446
USA	30183	5274	261231	42057
KANADA	4647	883	17458	3233
MEXIKO			2221	373
PERU			1592	265
BRASIL	2090	316	15195	2372
CHILE	818	153	4488	764
ARGENT	206	44	3969	673
ZYPERN	422	63	3777	573
ISRAEL	1791	263	11343	1687
A EMIR	610	125	2309	336
INDIEN	1460	106	2501	242
MALAYS			2200	361
SINGAP	391	72	9918	1587
CHINA	405	79	1414	247
REPKOR			3031	505
HONGK	1486	279	5605	962
AUSTRL	3140	529	29019	4440
NEUSEE	189	29	5403	786

4810 29 11

TAPETENROHPAPIER GESTR ROLLE FASG>10%

EINF	1204*	172*	14075*	2197*
EU			7034	1154
FINNL			6879	1107
NORWEG	726	102	5810	857
AUSF	17911*	3232*	103701*	17969*
EU	17691	3195	99834	17324
FRANKR	2991	431	25532	3707
NIEDL	3117	442	18915	2648
ITAL	241	28	2893	535
G BRIT	8970	1894	44664	9101
DAENM	232	40	989	171
BELGI	2140	360	6840	1160
POLEN			1530	254
UNGARN			591	93

4810 29 19

AND PAPIER GESTR ROLLE FASERG >10GHT

EINF	73236*	10921*	614445*	91614*
AUS LG	48	87	190	310
EU	59687	10350	603289	89294
FRANKR	11323	1757	38631	5725
NIEDL	936	82	12552	1640
ITAL	7764	1160	40812	6076
G BRIT	1071	212	5016	860
DAENM	1282	201	4769	751
SCHWED	9627	1679	46096	6606
FINNL	30514	4198	403972	59647
OESTER	40	6	837	128
BELGI	7150	1058	53424	7825
NORWEG	977	180	1227	218
SCHWZ	818	185	6382	1377
POLEN	1701	107	2693	178
USA	44	82	310	349
AUSF	331305*	51004*	1471976*	224034*
EU	226845	34300	954635	144854
FRANKR	72894	10892	326888	51903
NIEDL	11027	1557	56965	7300
ITAL	25921	3894	156694	23429
G BRIT	42845	6766	119873	18431
IRLAND	604	99	804	133
DAENM	4623	672	10882	1580
GRIECH	3462	570	11914	1881
PORTUG	3074	500	6983	1173
SPAN	33401	5027	103534	15345
SCHWED	4816	750	8164	1270
OESTER	8575	1273	82383	12162
BELGI	15065	2221	59996	8919
LUXEMB	538	79	9555	1328
ISLAND	343	47	2794	427
SCHWZ	21661	3158	138630	19570
TUERK	7468	1089	22989	3154
POLEN	6749	979	31442	4568
TSCHE	12304	1782	25636	3726
SLOWAK	1366	193	11573	1680
UNGARN	8519	1248	23242	3355
RUMAEN	1809	251	5992	893
UKRAIN	296	44	1848	254
SLOWEN	1056	164	4080	618
KROAT	2213	287	13165	1688
S AFR		3	816	123
USA	21869	4142	128694	22114
KANADA	1089	208	7610	1184
PERU	1000	186	2575	447
BRASIL	1394	265	17050	2856
CHILE	187	36	13355	2248
ARGENT	6645	1217	28858	4462
ISRAEL	1418	241	7610	1245
SAUDIA			2132	324
A EMIR	7	1	3115	494
MALAYS	1000	162	1867	288
AUSTRL	3621	620	13689	2225
NEUSEE	755	114	2280	351

4810 29 90

PAPIER GESTRICH IN BOGEN FASERG>10GHT

EINF	48079*	8355*	287117*	49282*
AUS LG	31	36	569	469
EU	47942	8194	286250	48562
FRANKR	4933	851	40903	6780
NIEDL	1335	102	8505	1183
ITAL	6474	1156	41615	7028
DAENM	3226	550	14738	2485
SPAN	2019	355	8625	1497
SCHWED	489	96	5949	1158
FINNL	1149	200	4314	721
OESTER	141	26	1549	290
BELGI	27919	4794	159252	27222
USA	126	140	793	635
AUSF	121116*	22477*	404214*	72255*
EU	96547	18024	317448	56571
FRANKR	13839	2655	49919	8504
NIEDL	6851	1330	23999	4349
ITAL	12796	2307	34389	6134
G BRIT	22317	4346	72579	13902
IRLAND	1917	355	4698	841
DAENM	6833	1261	23624	4264
GRIECH	1850	318	7536	1295
PORTUG	1157	201	2496	436
SPAN	7519	1389	26408	4482
SCHWED	3791	695	11567	2046
FINNL	5315	904	12993	2224
OESTER	8363	1528	33873	5802
BELGI	3999	735	13366	2290
ISLAND	362	64	1729	293
NORWEG	901	149	3937	626
SCHWZ	5805	1022	27997	4934
TUERK	805	129	830	135
POLEN	2210	373	11230	2328
TSCHE	3544	634	7319	1279
UNGARN	885	185	4156	763
UKRAIN	660	114	2270	396
RUSSLD	442	95	1729	396
SLOWEN	634	173	1134	257
S AFR	1178	254	2340	502
USA	402	84	1265	218
PERU	441	81	1319	235
BRASIL	2041	354	2912	497
PARAGU			554	110
URUGU			1009	156
ARGENT	1024	188	7160	1116
AUSTRL	1129	190	2634	446

4810 31 00

KRAFTPAP MASSGEB FASERG>95GHT<150G/M2

EINF	45962*	12454*	211634*	51445*
AUS LG			127	72
EU	15164	3575	70622	16391
FRANKR	6839	1662	36375	8544
ITAL	6456	1428	24553	5517
SCHWED	1031	299	6394	1565
FINNL	732	160	1373	298
SCHWZ	28978	8549	134670	33859
TSCHE	1820	330	5783	1008
AUSF	59770*	15705*	307726*	73436*
EU	57356	15189	292814	70112
FRANKR	8397	1944	45267	10303
NIEDL	10916	2469	56637	13150
ITAL	10896	2530	58077	12762
G BRIT	5975	3117	32268	10072
DAENM	54	14	1404	325
PORTUG	331	86	1448	339
SPAN	4745	1099	22488	4952
SCHWED	1519	360	5761	1305
FINNL	789	192	2003	483
OESTER	2629	644	10896	2610
BELGI	10851	2673	55924	13667
SCHWZ			1370	343
TUERK	422	79	544	107
POLEN	351	112	1726	658
RUMAEN			385	93
BULGAR	201	29	859	150
CHILE	201	58	585	152
ISRAEL	273	45	3981	728
AUSTRL	293	55	2843	507
NEUSEE	195	39	940	184

4810 32 10

KRAFTPAP MASSGEB KAOLINGESTR >150G/M2

EINF	4049*	894*	52779*	9513*
EV	2175	412	4781	904
AUS LG	210	37	504	92
EU	168	78	22503	4839
FRANKR			80	77
ITAL	168	78	528	282
DAENM			2178	319
SCHWED			18966	4025
USA	3881	816	30276	4674
AUSF	1318*	211*	2811*	660*
EU			399	76
POLEN			720	130
RUSSLD			183	207
THAIL	1318	211	1318	211

4810 32 90

KRAFTPAP MASSGEB FASERG>95GHT>150G/M2

EINF	19*	16*	87*	40*
EU	19	16	53	30
AUSF	230*	149*	949*	419*
EU	38	82	99	184

4810 39 00

AND KRAFTPAPIER -PAPPE GESTRICHEN USW

EINF	18127*	2419*	228259*	31422*
EU	5690	928	124399	19173
FRANKR			6135	884
NIEDL	4733	716	34087	5257
ITAL	2	2	3414	313
G BRIT			10072	1330
SPAN	498	104	1840	371
SCHWED	228	44	33820	5765
FINNL	127	30	21183	3665
OESTER			10241	1134
BELGI	102	32	3607	454
USA	12360	1483	103208	12091
AUSF	1016*	455*	7667*	3634*
EU	73	156	3744	1866
FRANKR	7	26	195	127
ITAL	29	78	228	337
OESTER	6	10	3286	1324
SCHWZ	793	174	3078	633
USA	126	98	579	926

4810 91 10

MULTIPLEX GESTRICH JED LAGE GEBLEICHT

EINF	48438*	6654*	212858*	31526*

Wichtigste Ursprungs- und Bestimmungs-Laender	MAI 2000 dt = 100kg	MAI 2000 1000 DM	JAN./MAI 2000 dt = 100kg	JAN./MAI 2000 1000 DM
EU	32817	4517	168873	25865
NIEDL	22605	2528	84622	10028
SCHWED	2795	562	19575	4005
FINNL	7416	1427	64484	11802
POLEN	15602	2035	43455	5701
AUSF	88622*	15971*	262379*	46152*
EU	72621	12860	196588	34352
FRANKR	22501	3515	64407	9859
NIEDL	4842	867	14622	2981
ITAL	7694	1288	24158	4137
G BRIT	7010	1558	16477	3467
DAENM	629	111	1059	184
PORTUG	791	153	3551	681
SPAN	10884	1843	27136	4471
OESTER	9019	1759	16470	3201
BELGI	4935	886	17613	3111
LUXEMB	4313	881	10987	2239
SCHWZ	1754	337	7498	1458
TUERK	503	81	4247	656
POLEN	2615	505	7104	1336
TSCHE	758	143	4073	732
UNGARN	493	86	2558	446
RUMAEN	1056	200	5810	1090
MAROKK	50	8	1286	193
USA	3757	732	8472	1898
BRASIL	405	78	405	78
ISRAEL			413	77
PAKIST	294	23	1845	209
VIETN	1409	159	1409	159
HONGK	3198	612	16011	2936
NEUSEE			1072	189
4810 91 30				
MULTIPLEX GESTRICH EINE GEBL AUSSENLG				
EINF	156972*	22170*	723753*	100066*
EU	156601	22130	722546	99941
FRANKR	2530	415	32401	3586
NIEDL	4354	510	31504	3476
G BRIT	7436	1283	26931	4779
SPAN	765	236	1957	709
SCHWED	41183	5911	198742	28946
FINNL	100212	13754	429581	58190
BELGI	121	21	1312	234
AUSF	329368*	40971*	1448809*	165541*
EU	235254	30331	977450	116036
FRANKR	83123	10897	343834	41157
NIEDL	33029	4903	142322	17933
ITAL	32612	3752	91605	10579
G BRIT	32238	3767	187141	21053
IRLAND	588	84	4009	822
DAENM	1800	223	8030	978
PORTUG	1401	158	3722	429
SPAN	4193	598	13860	1824
SCHWED	2285	323	6913	961
OESTER	15805	1765	72806	7710
BELGI	28479	3891	102330	12773
SCHWZ	6560	1169	28901	4370
TUERK			3423	231
LETTLD	484	47	3740	352
LITAU	847	77	3331	287
POLEN	7686	968	29167	3002
TSCHE	7722	803	41108	4171
SLOWAK	14299	1812	52974	8052
UNGARN	10813	1448	54994	7046
RUMAEN	979	118	5218	618
BULGAR	556	81	1380	206
UKRAIN	135	15	1113	306
RUSSLD	6450	619	35584	3368
KROAT	968	106	7036	733
MAROKK			1243	119
NIGERI	634	86	6415	535
S AFR	758	65	10356	868
PANAMA	1420	135	2396	216
DOM RP			923	81
PARAGU	561	62	3866	342
SYRIEN	2408	176	14644	1074
ISRAEL	742	84	2507	266
SAUDIA	4849	462	19184	1762
KUWAIT			1663	164
A EMIR	476	43	4124	371
JEMEN			5660	562
SINGAP	3874	344	3874	344
CHINA	4763	386	8104	639
HONGK	12337	1169	89643	7865
4810 91 90				
AND MULTIPLEX GESTRICHEN				
EINF	65219*	7723*	637968*	89139*
EU	23272	3108	438673	68463
FRANKR	7085	950	29339	3772
NIEDL	2475	320	11322	1303
ITAL	4943	574	39780	4470
G BRIT			8282	1808
SPAN	2204	220	7292	700
SCHWED	5777	875	76402	11762
FINNL	723	116	264938	44293
BELGI	25	27	267	130
SCHWZ	40311	4376	193955	19908
POLEN	1636	238	5310	758
AUSF	86709*	11837*	353843*	46785*
EU	49550	7634	187926	29450
FRANKR	12223	1919	44611	6890
NIEDL	5295	774	15373	2357
ITAL	4409	542	35118	5240
G BRIT	17040	2661	49967	7963
IRLAND	1284	204	2110	325
DAENM	580	94	1847	299
SPAN	2798	462	7280	1238
SCHWED	914	140	2853	442
OESTER	3347	560	21164	3494
BELGI	1660	278	7173	1125
SCHWZ	5946	1023	19395	3235
MALTA	2282	247	8708	939
POLEN	4373	427	22235	2083
TSCHE	3901	423	20811	2139
SLOWAK	719	128	2827	410
UNGARN	3873	538	7502	991
RUMAEN			2755	309
UKRAIN	2649	252	9809	954
RUSSLD			5006	522
SLOWEN	204	36	771	118
KROAT	753	111	4330	574
IRAN			18171	1314
ISRAEL	5095	404	26585	2186
JORDAN			280	115
MALAYS	634	90	1169	165
CHINA	3820	258	3820	258
HONGK	918	98	1084	107
4810 99 10				
AND PAPIER USW GEBLEICHT KAOLINGESTR				
EINF	25780*	5920*	127317*	27479*
EU	25780	5920	126484	27343
FRANKR	1067	238	3700	870
NIEDL	2443	598	9372	2589
G BRIT	923	229	16082	3842
SPAN	1054	101	4093	395
SCHWED	12507	3118	63040	14573
FINNL	7125	1439	27797	4726
BELGI	171	30	1206	205
USA			744	113
AUSF	5364*	892*	13067*	2501*
EU	5188	873	12218	2415
NIEDL	246	66	1608	376
G BRIT	276	86	2465	544
DAENM	3009	418	3348	469
SCHWED	177	38	1119	216
OESTER	1024	172	2142	411
4810 99 30				
AND PAPIER USW M GLIMMERSTAUBUEBERZUG				
EINF	118*	67*	163*	111*
EU	118	67	151	84
AUSF	61*	111*	146*	220*
USA	57	106	117	175
4810 99 90				
ANDERE PAPIERE UND PAPPEN BEARBEITET				
EINF	34937*	6393*	137227*	28458*
AUS LG			212	58
FRANKR	610	211	2213	1008
NIEDL	3198	1468	14664	5620
ITAL	11990	2941	72631	17560
G BRIT	211	239	244	245
SCHWED	287	41	1254	208
OESTER	17311	1301	39913	2931
SCHWZ	1084	140	4323	475
SLOWEN	240	47	1244	190
AUSF	5446*	1131*	27704*	5974*
PV	10	18	87	91
EU	1038	405	6129	2434
ITAL	19	10	799	204
PORTUG	140	103	1296	664
OESTER	536	204	2623	927
BELGI	60	43	625	382
SCHWZ	40	20	413	159
TUERK	1354	150	1499	217
POLEN	429	98	1175	381
TSCHE	2563	270	12863	1285
UKRAIN			887	422
RUSSLD	208	22	2400	521
4811 10 00				
PAPIER USW GETEERT USW IN ROLLE BOGEN				
EINF	22347*	2461*	101360*	10155*
EU	8588	943	50903	4274
ITAL	373	61	22503	1244
BELGI	8154	870	28141	2956
SCHWZ	8385	1286	30951	4862
TSCHE	3963	150	13791	665
SLOWAK	1411	82	5319	285
AUSF	12066*	2343*	49284*	9538*
EU	4310	817	21246	4099
FRANKR	1306	192	6118	914
NIEDL	354	80	1050	320
ITAL	430	126	3140	1004
SPAN	700	119	3269	593
OESTER	495	90	3847	645
BELGI	737	143	1612	256
TUERK	362	93	1225	290
ESTLD	536	83	773	116
LETTLD	752	132	3226	543
POLEN	2344	483	7723	1593
TSCHE	475	113	2095	432
UNGARN	782	150	3054	596
UKRAIN	553	91	884	149
SLOWEN	274	60	1795	360
KROAT	616	86	2225	343
B HERZ	232	46	1543	284
4811 21 00				
PAPIER SELBSTKLEBEND IN ROLLEN BOGEN				
EINF	14370*	6601*	182442*	81493*
AUS LG	29	41	225	221
FRANKR	492	193	46102	20330
NIEDL	3366	1936	19447	9260
ITAL	1514	800	10152	5630
G BRIT	1338	888	35149	16488
DAENM	1	2	1015	547
SCHWED	490	190	2795	804
FINNL	5378	1444	44950	16263
BELGI	222	151	10099	5311
LUXEMB	1035	490	7460	3920
SLOWEN			208	191
USA	269	343	1502	1625
AUSF	66690*	33385*	283311*	139680*
PV			6	5
EU	40818	19843	177418	84268
FRANKR	4322	2359	18522	9996
NIEDL	2713	1673	21943	11310
ITAL	4974	2419	21082	10068
G BRIT	10386	4682	34320	15997
IRLAND	493	248	982	542
DAENM	5578	2506	26387	9946
GRIECH	1520	876	5388	2749
PORTUG	3	2	535	269
SPAN	3184	1537	10220	5017
SCHWED	228	293	2384	1669
FINNL	1536	693	10188	4845
OESTER	3993	1656	16084	6982
BELGI	1883	982	9371	4851
SCHWZ	3092	1924	17178	10740
TUERK	1268	401	4671	1940
LETTLD	101	47	475	227
POLEN	5148	2274	19710	8606
TSCHE	1670	780	7466	3539
SLOWAK	151	84	494	262
UNGARN	865	1060	4252	2742
RUMAEN	688	315	2158	1054
BULGAR	301	162	812	437
RUSSLD	3715	1625	9892	4505
GEORG			154	86
SLOWEN	642	257	3121	1629
KROAT	197	105	611	319
JUGOSL	39	16	306	135
MAROKK	341	102	364	112
COTEIV			310	133
S AFR	20	24	170	187
USA	584	523	1710	1997
KANADA			99	76
MEXIKO	370	169	2053	1383
GUATEM	199	105	490	258
EL SAL	191	117	609	322
KOLUMB			602	241
ECUAD	537	255	2216	1032
BRASIL	8	7	1175	603
CHILE	775	371	4203	1770
ARGENT	535	330	2816	1414
LIBAN	111	94	214	152
SYRIEN	463	103	1186	380
IRAN		1	199	133
ISRAEL	697	306	4280	1958
SAUDIA	350	182	1962	901
SINGAP	294	169	1167	665
REPKOR	187	132	889	574
JAPAN	176	195	601	575
TAIWAN	63	79	364	238
HONGK	156	129	1320	815
AUSTRL	247	221	738	647
4811 29 00				
PAPIER GUMMIERT NICHT SELBSTKLEBEND				
EINF	1482*	859*	9795*	5740*
EU	655	387	5548	3918
FRANKR		2	1002	475
NIEDL	143	109	691	565
ITAL	108	76	807	365
G BRIT	105	78	2795	1741
SCHWED	274	105	1109	501
SCHWZ	395	214	1519	745
USA	432	258	1578	915
JAPAN			28	147
AUSF	2380*	1053*	10590*	6099*
PV		10	4	35
EU	1092	514	4800	2528
FRANKR	44	23	231	370
NIEDL	527	248	2094	1198
G BRIT	230	44	927	189
OESTER	149	100	716	307
SCHWZ	3	2	186	334
TSCHE	893	255	2889	794
RUSSLD	176	91	521	527
USA	2	1	830	707
IRAN			394	301
4811 31 00				
PAPIER KSTGESTRICH GEBLEICHT >150G/M2				
EINF	58718*	16154*	295266*	84620*

Wichtigste Ursprungs- und Bestimmungs-Laender	MAI 2000 dt = 100kg	MAI 2000 1000 DM	JAN./MAI 2000 dt = 100kg	JAN./MAI 2000 1000 DM
EV			33969	6720
AUS LG	42	166	260	892
EU	54678	14404	283377	78166
FRANKR	182	43	6523	1533
NIEDL	30483	6414	159283	34108
ITAL			404	208
G BRIT	4255	2627	32605	16090
SCHWED	2357	762	30394	6331
FINNL	16664	3790	47997	15376
OESTER			327	293
BELGI	737	768	5721	4136
NORWEG			742	126
SCHWZ	278	264	1223	1270
SLOWEN	1462	470	2792	876
USA	2068	628	2538	1158
JAPAN	132	372	3949	2867
AUSF	73842*	29160*	341806*	133733*
EU	29224	11593	141854	58533
FRANKR	3521	1651	16967	9140
NIEDL	2993	1174	24117	9549
ITAL	59	74	534	525
G BRIT	17071	5605	70676	24112
DAENM	1250	637	7586	3851
PORTUG	98	64	321	215
SPAN	156	278	552	818
SCHWED	189	123	2777	1361
FINNL	1171	449	4751	2510
BELGI	2681	1492	13124	6152
SCHWZ	500	319	3322	1728
TUERK	666	340	1445	828
POLEN	858	288	2375	948
TSCHE	7744	3589	6308	3888
SLOWAK	317	158	324	171
UNGARN	177	92	992	500
RUMAEN	269	86	1124	271
BULGAR	236	121	265	134
RUSSLD	254	218	949	758
SUDAN			104	129
USA	7801	3697	33164	15526
KANADA	2859	1387	3479	1729
THAIL	1439	153	3606	388
MALAYS			471	317
SINGAP	60	171	69	186
CHINA	2153	695	21299	8599
TAIWAN	723	115	6885	980
HONGK	246	78	1688	290
AUSTRL	18174	5984	109509	37354

4811 39 00

AND PAPIER KUNSTSTOFFGESTRICHEN USW

EINF	73198*	30690*	369470*	145971*
AUS LG	48	115	418	1253
EU	50976	17851	294776	101416
FRANKR	8161	2226	23961	7135
NIEDL	1952	1145	15691	7533
ITAL	7607	2975	50278	16684
G BRIT	2801	1595	13130	11233
DAENM	30	36	1021	294
SPAN	902	439	1982	1004
SCHWED	5915	1660	65282	16954
FINNL	14568	4191	71376	19122
OESTER	5868	1834	34181	11002
BELGI	3172	1750	17836	10435
SCHWZ	13140	8116	40760	26358
POLEN	2880	1340	10957	4688
TSCHE	854	158	5892	982
UNGARN	3203	1565	3227	1571
USA	1777	1379	10804	7512
BRASIL			211	88
ISRAEL	40	78	55	103
JAPAN	99	136	1765	2903
AUSF	170248*	84924*	826884*	428523*
PV	77	49	859	428
EU	110800	49484	551988	269770
FRANKR	19932	10045	119275	75439
NIEDL	19973	5068	95836	28088
ITAL	20747	10227	64350	35772
G BRIT	8480	5676	74324	41674
IRLAND	6746	2238	10531	3669
DAENM	1420	792	4344	3899
GRIECH	1388	561	6232	2911
PORTUG	600	308	4378	2497
SPAN	3459	1795	27885	16471
SCHWED	903	587	5018	3031
FINNL	1291	900	3391	2730
OESTER	13892	6172	70276	26640
BELGI	11893	5102	65629	26754
LUXEMB	34	13	519	198
NORWEG	567	343	3399	2110
SCHWZ	6807	2907	42608	17191
TUERK	3222	1852	7340	4528
ESTLD	42	24	293	261
LETTLD	67	73	1873	1909
LITAU	591	428	2486	1983
POLEN	8116	6111	30806	23805
TSCHE	1237	547	4752	2252
SLOWAK	93	59	1820	912
UNGARN	1630	874	5487	2776
RUMAEN	495	184	1353	556
BULGAR	612	174	2179	679
UKRAIN	400	110	1088	375
BELARS	64	33	792	348
RUSSLD	2243	1313	16857	9256
USBEK			668	925
SLOWEN	1224	737	5188	2917
KROAT	111	51	448	163
B HERZ	218	116	897	480
JUGOSL	134	73	424	230
MAROKK	1357	720	3939	2147
ALGER	343	241	988	713
AEGYPT	1714	457	3256	797
SUDAN	341	47	1387	229
S AFR	1072	607	10833	5421
USA	12559	8260	67039	39814
KANADA	297	362	1307	1457
MEXIKO	1202	563	2067	1077
COSTA			208	157
KOLUMB	231	213	291	247
PERU	232	122	637	346
BRASIL	1039	540	8395	4010
CHILE	102	97	1059	769
ARGENT	420	172	808	407
ZYPERN	1484	571	2513	949
IRAN	541	311	1102	853
ISRAEL	299	230	1229	1007
SAUDIA	1178	758	3128	1948
PAKIST	297	123	840	331
INDIEN	169	146	738	444
THAIL	537	535	1678	1581
INDONE	40	62	420	523
MALAYS	69	67	688	418
SINGAP	83	99	2416	2112
PHILIP	236	124	939	440
CHINA	760	667	3640	2579
REPKOR	740	533	4376	2569
JAPAN	644	503	1270	936
TAIWAN	1231	651	4175	1938
HONGK	397	353	3386	2870
AUSTRL	414	241	2347	1497
NEUSEE	1207	800	5977	3775
N ERM	69	40	272	171

4811 40 00

PAPIER WACHS- PARAFFIN- USW -UEBERZUG

EINF	3798*	1852*	14711*	8002*
EU	3531	1751	13656	7480
FRANKR	2028	924	7644	4522
NIEDL	1286	751	3924	2076
FINNL	47	18	372	209
BELGI	96	39	923	376
SCHWZ	220	77	637	281
USA	40	21	364	211
AUSF	4180*	3283*	22657*	17118*
EU	426	749	8285	6739
FRANKR	63	101	569	707
NIEDL	117	174	1307	1175
ITAL	122	331	1305	1138
G BRIT	10	5	2580	2068
DAENM	2	12	880	423
SPAN	39	40	315	260
SCHWED	1	5	272	202
FINNL		3	393	329
SCHWZ	606	452	2377	1877
TUERK	14	10	198	276
POLEN	42	59	345	310
TSCHE	89	72	387	341
MAROKK	41	86	157	215
SUDAN	79	46	696	534
TSCHAD			96	99
NIGERI	1270	477	4033	1610
USA	19	72	274	432
KOLUMB	276	449	386	618
BRASIL	273	192	695	481
ARGENT	2	2	556	742
IRAN	176	116	731	401
PAKIST	317	147	563	258
INDONE	6	4	372	399
JAPAN	12	8	269	237

4811 90 10

ENDLOSFORMULARE AUS GESTR PAPIER USW

EINF	1417*	345*	6384*	1547*
EU	408	142	3002	863
FRANKR			849	137
ITAL	408	142	1585	560
POLEN	984	189	3082	565
AUSF	447*	300*	8991*	3155*
EU	182	106	5937	1828
FRANKR			4532	1292
NIEDL	155	82	526	233
SCHWZ	84	81	983	432
POLEN	21	10	961	383
RUSSLD	107	74	251	221
ISRAEL			460	136

4811 90 90

ZELLSTOFFWATTE ZELLSTOFFASERVLIESE

EINF	24919*	14597*	115443*	67770*
EV	1	2	25	41
AUS LG	55	81	180	379
EU	14192	7485	79817	42327
FRANKR	778	889	6750	4883
NIEDL	1100	518	5245	2141
ITAL	3495	1562	15966	7283
G BRIT	3578	1305	17479	7637
DAENM	22	21	2200	1011
SPAN	620	324	2505	1485
SCHWED	471	347	2118	1435
FINNL	632	137	6122	1760
OESTER	1620	516	8533	2497
BELGI	1564	1710	12133	11782
LUXEMB	308	155	728	383
SCHWZ	3785	1898	12349	7711
POLEN	5091	3141	10858	5389
TSCHE	121	27	1001	205
USA	816	893	6149	5346
KANADA	109	182	116	196
THAIL	84	242	292	742
JAPAN	470	622	3995	5490
AUSF	231230*	125387*	1055698*	556384*
PV	16	19	141	94
EU	137334	74274	578670	306933
FRANKR	30169	16650	115184	57438
NIEDL	8772	5135	39041	17401
ITAL	29089	14647	118442	51320
G BRIT	18279	9342	91925	43481
IRLAND	604	263	4027	1588
DAENM	6264	3670	25444	15655
GRIECH	4524	1542	12555	4066
PORTUG	3186	1334	13249	6029
SPAN	12171	7588	49840	30891
SCHWED	8803	4573	30303	20262
FINNL	3770	1743	9779	4454
OESTER	5962	3672	48247	29977
BELGI	5104	3895	19617	14063
LUXEMB	537	220	1017	508
NORWEG	1004	687	4166	2573
SCHWZ	9412	5320	39636	22568
TUERK	10443	6542	39292	23055
ESTLD	224	108	388	202
LETTLD	251	122	1364	628
LITAU	77	50	335	187
POLEN	5960	3991	47453	29788
TSCHE	5020	2521	22305	10066
SLOWAK	1313	842	4914	2828
UNGARN	3413	2104	16103	9981
RUMAEN	110	42	1475	597
BULGAR	205	72	2107	697
UKRAIN	458	243	3067	1388
BELARS	381	204	1331	566
RUSSLD	5288	2721	28012	14620
KASACH	3	1	189	150
USBEK	293	207	488	357
SLOWEN	1005	715	4144	3107
KROAT	259	96	1463	605
JUGOSL	7	4	765	259
MAROKK	286	82	2272	560
AEGYPT			837	205
SIER L	540	92	540	92
KENIA			367	95
UGANDA	182	121	914	607
S AFR	2602	1401	17640	11039
USA	20845	10702	105564	47763
KANADA	1049	543	8882	6274
MEXIKO	160	80	2476	1245
KOLUMB	842	408	5036	2172
VENEZU	174	86	865	402
PERU	358	232	820	340
BRASIL	3359	1421	10022	4178
CHILE	871	383	5004	1841
URUGU	775	350	777	353
ARGENT	1550	715	7956	3651
ZYPERN	12	5	402	121
SYRIEN	935	127	3787	775
IRAN			818	204
ISRAEL	1725	840	8658	4395
JORDAN	953	216	1662	331
SAUDIA	15	24	496	223
A EMIR	464	193	3221	1202
PAKIST	241	76	1953	761
INDIEN	1626	733	11798	4705
SRILAN	223	81	1106	433
THAIL	122	85	1954	868
VIETN	138	58	859	269
INDONE	484	281	5549	2124
MALAYS	716	800	3367	2296
SINGAP	85	96	735	635
PHILIP	235	84	2060	876
CHINA	1318	1023	5553	3857
DV KOR			128	131
REPKOR	1370	1087	8505	6820
JAPAN	436	383	2301	1509
TAIWAN	143	190	889	778
HONGK	426	265	1837	1271
AUSTRL	1589	805	13144	6896
NEUSEE	1075	486	3456	1443

4812 00 00

FILTERBLOECKE USW AUS PAPIERHALBSTOFF

EINF	472*	462*	2099*	1855*
EU	86	124	331	481
G BRIT	75	57	264	239
SCHWZ	297	164	1497	772
USA	41	103	105	291
AUSF	9619*	7282*	39198*	31025*
EU	5106	3350	18828	14327
FRANKR	1777	1114	5813	4485
NIEDL	341	334	525	615
ITAL	988	747	3807	2710
G BRIT	36	78	1037	976
DAENM	589	327	2286	1203
GRIECH	49	34	411	301
PORTUG	36	26	393	336
SPAN	731	227	1679	1048
FINNL	112	94	434	352
OESTER	193	176	1559	1416
BELGI	123	120	619	639
SCHWZ	526	303	1188	1032
TUERK	63	80	230	280
POLEN	151	100	844	451
TSCHE	132	131	673	539
UNGARN	156	112	763	565
RUMAEN	87	82	451	380
BULGAR	131	82	726	482
UKRAIN	42	19	343	252
MOLDAU	128	70	267	170
RUSSLD	266	205	1381	1079
SLOWEN	71	106	383	518
JUGOSL			225	272

Wichtigste Ursprungs- und Bestimmungs-Laender	MAI 2000 dt = 100kg	MAI 2000 1000 DM	JAN./MAI 2000 dt = 100kg	JAN./MAI 2000 1000 DM
S AFR			510	380
USA	689	528	2723	1800
KANADA	209	100	1134	570
BRASIL	5	3	156	99
CHILE	14	9	313	368
ARGENT	143	135	395	371
ZYPERN	18	19	142	134
SAUDIA	7	5	151	224
THAIL	13	10	1043	647
CHINA	465	860	1778	2076
REPKOR	156	144	368	291
JAPAN	52	50	217	303
TAIWAN	36	14	509	358
HONGK			256	232
4813 10 00				
ZIGARETTENPAPIER HEFTCHEN OD HUELSEN				
EINF	5505*	5767*	16019*	18824*
EU	5505	5767	16018	18822
FRANKR	2909	2030	7830	6984
SPAN	54	37	272	422
OESTER	2270	3291	5822	8491
BELGI	263	373	2048	2789
AUSF	3263*	3467*	14849*	16818*
EU	1308	1643	7342	9762
FRANKR	60	66	364	378
NIEDL	373	503	1664	2163
G BRIT	214	387	953	1747
DAENM	243	258	1120	1204
SCHWED	36	57	419	609
BELGI	293	258	2476	3114
NORWEG			222	279
TSCHE	664	582	2751	2509
UNGARN	336	332	991	973
USA	207	206	746	821
KANADA	40	69	136	471
AUSTRL	593	534	1613	1447
4813 20 00				
ZIGARETTENPAPIER IN ROLLEN BREITE<6CM				
EINF	4681*	3448*	26195*	18265*
EU	4542	3162	25678	17443
FRANKR	1876	1064	9260	5335
SPAN	163	100	597	361
OESTER	2471	1915	14150	10454
BELGI	2	1	1514	1104
USA	129	276	416	756
AUSF	14163*	4911*	68377*	25529*
4813 90 00				
ANDERES ZIGARETTENPAPIER				
EINF	8053*	5190*	25322*	18179*
EU	7602	4893	24442	17620
FRANKR	1883	1324	7933	6187
ITAL			701	357
G BRIT	2488	1790	10584	7167
OESTER	1803	654	2305	1251
BELGI	1428	1125	2919	2688
SCHWZ	342	236	731	479
AUSF	5104*	4104*	25683*	18748*
4814 10 00				
RAUHFASERPAPIER SOG INGRAINPAPIER				
EINF	1676*	453*	12125*	3507*
EU	1676	452	12125	3504
FRANKR	751	187	5336	1490
G BRIT	846	243	6425	1907
AUSF	3267*	764*	15988*	4223*
EU	295	103	4444	1529
FRANKR	12	5	898	280
OESTER	253	84	2383	752
SCHWZ	326	88	1818	494
UNGARN	2170	406	7059	1365
4814 20 00				
TAPETE USW SCHAUSEITE KUNSTSTOFF				
EINF	2428*	1586*	18260*	13992*
EU	1096	1064	16360	12825
FRANKR	146	163	4998	4195
NIEDL	151	122	5908	4121
ITAL	421	372	2978	2196
G BRIT	87	76	661	658
BELGI	276	305	1662	1484
SLOWAK	761	240	761	240
UNGARN	533	202	877	340
USA	36	71	185	437
AUSF	33355*	21374*	167778*	107046*
PV			1086	308
EU	13143	8506	70718	45089
FRANKR	10147	6420	46343	29207
NIEDL	612	410	8505	4664
ITAL	59	50	345	265
G BRIT	273	183	2864	2000
DAENM	66	76	642	571
SPAN	73	58	382	311
SCHWED	34	26	324	207
FINNL	96	72	748	542
OESTER	409	311	2625	1944
BELGI	1266	747	7240	4333
LUXEMB	84	134	628	985
NORWEG	127	122	717	694
SCHWZ	142	106	759	607
TUERK	41	29	234	287
ESTLD	466	168	2474	1524
LETTLD	450	268	1152	790
LITAU	700	247	2847	1184
POLEN	3674	2210	21958	13155
TSCHE	62	49	1677	831
UNGARN	329	239	1733	1002
RUMAEN	64	57	380	189
BULGAR	71	33	498	344
UKRAIN	2085	1354	8924	5784
BELARS	499	348	1401	938
MOLDAU	211	106	498	242
RUSSLD	9790	6311	46487	30147
ARMEN			372	132
ASERB	133	98	133	98
KASACH			701	469
USBEK	152	105	318	226
JUGOSL	139	79	139	79
ALGER	121	116	298	236
SEYCH			112	78
USA	436	421	1790	1768
CHINA	87	84	91	87
HONGK	157	100	242	183
4814 30 00				
TAPETE USW SCHAUSEITE FLECHTSTOFF				
EINF	751*	318*	5348*	2148*
AUS LG		1		2
EU	729	227	5198	1562
G BRIT	715	188	5160	1454
JAPAN	4	17	55	300
AUSF	23*	44*	366*	295*
EU	1	21	10	67
RUSSLD			309	180
4814 90 10				
TAPETE SCHAUSEITE KSTSTOFFSCHUTZSCH				
EINF	2771*	1220*	9527*	4814*
AUS LG			1	6
EU	1336	818	4489	3359
FRANKR	111	98	690	610
NIEDL	833	349	1803	879
ITAL	251	228	1182	1070
G BRIT	94	94	635	609
SLOWAK	1418	376	4560	1200
AUSF	5145*	2354*	38980*	17256*
PV			85	11
EU	3716	1419	28063	11074
FRANKR	2385	876	16078	5774
NIEDL	310	136	4631	1945
G BRIT	55	30	566	331
SCHWED	27	19	341	199
OESTER	164	96	1173	649
BELGI	612	183	4313	1680
ESTLD	129	152	757	476
LITAU	13	8	464	195
POLEN	196	118	1814	1094
TSCHE	116	83	624	422
UNGARN	190	131	922	592
UKRAIN	12	9	582	236
RUSSLD	219	172	4380	2330
4814 90 90				
AND PAPIERTAPETEN BUNTGLASPAPIER				
EINF	1489*	1229*	7761*	4893*
AUS LG		1	1	4
EU	532	421	2487	1725
NIEDL	206	79	1197	429
ITAL	107	113	476	497
BELGI	171	147	458	465
POLEN	390	617	1689	1914
SLOWAK	127	31	1154	306
UNGARN	145	58	488	209
BULGAR	290	80	1506	416
AUSF	8974*	5616*	48942*	32694*
EU	1731	661	21048	13316
FRANKR	1473	497	13283	7821
NIEDL	238	136	2302	1403
ITAL			360	202
G BRIT	1	3	1049	667
DAENM			367	321
SCHWED	6	4	635	483
FINNL	4	3	733	536
OESTER	2	5	1040	761
BELGI	4	7	1062	915
NORWEG	228	156	390	318
SCHWZ	84	73	409	391
TUERK	109	117	155	149
ESTLD	157	139	372	320
LETTLD	55	48	1188	750
LITAU	244	126	950	517
POLEN	687	427	1356	901
TSCHE	91	70	509	364
SLOWAK	3	3	174	138
UNGARN	593	328	1638	829
UKRAIN	310	99	1464	445
BELARS	101	42	223	117
RUSSLD	3757	2559	15187	10500
USA	260	227	1776	1784
SAUDIA			138	149
REPKOR	26	81	75	195
HONGK	188	202	216	224
N ERM	134	103	251	188
4815 00 00				
FUSSBODENBELAG M PAPIER/PAPPUNTLAG				
	M2		M2	
EINF	*	*	*	*
AUSF	*	*	47*	1*
GEW DT			2	
4816 10 00				
KOHLE- VERVIELFAELTPAPIER ZUGESCHNITT				
	DT		DT	
EINF	66*	95*	169*	223*
EU	13	13	58	56
SCHWZ	53	80	108	159
AUSF	125*	116*	1255*	787*
EU	51	21	876	379
FRANKR			466	183
4816 20 00				
PRAEP DURCHSCHREIBEPAPIER ZUGESCHNITT				
EINF	5266*	1477*	31649*	11847*
EU	3810	1161	24906	10411
NIEDL	107	33	1196	262
ITAL			3603	4531
G BRIT	165	53	589	380
DAENM			87	89
BELGI	3538	1074	19250	5112
TSCHE	1444	308	5557	1357
AUSF	83701*	23432*	388221*	101503*
EU	71737	20086	334988	87206
FRANKR	8034	2331	54715	14285
NIEDL	2927	786	13923	3616
ITAL	20053	5351	77411	19814
G BRIT	12516	3698	69437	17421
DAENM	1349	446	6690	2148
GRIECH	4458	1248	16600	4297
PORTUG	2077	585	8506	2197
SPAN	11917	3105	47442	11404
SCHWED	2497	882	11743	4244
FINNL	1465	434	3720	1134
OESTER	2370	628	11729	3553
BELGI	2031	558	12501	2874
NORWEG	314	86	1846	479
SCHWZ	3040	905	8321	2544
TUERK	150	14	469	90
POLEN	1763	449	10326	2416
TSCHE	371	89	603	190
UNGARN	85	21	804	196
RUMAEN	661	172	2379	595
RUSSLD	175	40	730	240
USA	6	2	900	320
MEXIKO	430	143	903	285
PANAMA			837	228
KOLUMB	472	129	1120	287
CHILE	1507	484	5643	1672
ARGENT			487	132
ZYPERN	392	89	2387	549
ISRAEL	23	8	1288	338
SAUDIA			227	111
A EMIR	410	111	1254	333
MALAYS	99	29	692	176
SINGAP	366	104	1529	405
REPKOR	131	24	2226	503
TAIWAN	624	186	2963	813
4816 30 00				
VOLLSTAENDIGE DAUERSCHABLONEN				
EINF	*	*	2*	39*
AUS LG			1	22
AUSF	13*	44*	86*	295*
EU			32	84
4816 90 00				
AND PRAEPARIERT PAPIER ZUGESCHNITTEN				
EINF	237*	404*	3862*	2830*
AUS LG	41	295	300	1789
SCHWED			2593	480
JAPAN	42	297	314	1921
AUSF	190*	149*	667*	731*

Wichtigste Ursprungs- und Bestimmungs-Laender	MAI 2000 dt = 100kg	MAI 2000 1000 DM	JAN./MAI 2000 dt = 100kg	JAN./MAI 2000 1000 DM
EU	180	118	234	305
AEGYPT			168	232
4817 10 00				
BRIEFUMSCHLAEGE				
EINF	19768*	8134*	93799*	36662*
EU	7623	2826	29226	12957
FRANKR	1351	326	7757	2267
NIEDL	2819	477	5781	1351
ITAL	321	368	1777	1195
G BRIT	272	261	783	799
SPAN	1343	1066	6168	4630
SCHWED			418	161
OESTER	1046	184	2946	1600
BELGI	448	106	3546	884
SCHWZ	5687	3196	32561	13388
POLEN	1854	586	8102	2501
TSCHE	2747	864	15513	4985
SLOWAK	897	229	3394	798
SLOWEN	790	246	3662	1181
USA	235	144	594	572
INDONE			321	88
AUSF	44159*	18106*	197670*	85130*
PV	46	31	158	107
EU	35902	14274	158326	66369
FRANKR	6368	1591	32326	10979
NIEDL	6751	3025	38864	17146
G BRIT	13969	5311	45579	18756
IRLAND	1387	619	3262	1599
DAENM	966	494	7623	3295
SPAN	14	18	284	151
SCHWED	958	466	4549	1952
FINNL	438	231	2032	827
OESTER	2721	1349	15342	7540
BELGI	2177	1057	7090	3281
LUXEMB	122	84	1151	630
NORWEG	125	54	1290	477
SCHWZ	2822	1263	11278	5081
POLEN	694	270	5741	2132
TSCHE	3349	1588	15149	8152
UNGARN	614	338	2194	1048
JORDAN			620	456
4817 20 00				
KARTENBRIEF POST- KORRESPONDENZKARTE				
EINF	58*	145*	314*	604*
EU	8	17	80	186
SCHWZ	17	39	134	249
AUSF	353*	294*	1182*	1305*
EU	272	211	796	801
FRANKR	249	111	542	266
OESTER	18	86	101	383
SCHWZ	25	41	129	244
POLEN			179	175
4817 30 00				
SCHREIBWARENZUSAMMSTELLG IN SCHACHTEL				
EINF	839*	670*	5157*	3733*
AUS LG	1	4	99	72
EU	33	65	500	628
NIEDL	3	30	276	355
SCHWZ	52	49	293	281
TSCHE	357	172	2774	1234
USA	159	217	186	284
CHINA	12	16	831	842
AUSF	254*	391*	2985*	3703*
EU	124	187	1212	1713
NIEDL	27	41	209	228
ITAL	7	15	159	209
G BRIT	3	7	278	278
OESTER	32	53	256	406
BELGI	4	3	92	265
SCHWZ	94	156	743	879
TSCHE			638	527
USA	9	7	281	421
4818 10 10				
TOILETTENPAPIER GEW <25G/M2 PRO LAGE				
EINF	154062*	31536*	738020*	149494*
EU	123164	26438	632335	132017
FRANKR	5371	1180	28366	6656
NIEDL	2599	741	4958	1482
ITAL	74048	16928	431223	94676
G BRIT	849	201	5454	1157
SPAN	934	165	2719	428
SCHWED	1564	297	4496	923
OESTER	34104	5853	139368	22510
BELGI	3695	1073	15744	4149
SCHWZ	3415	603	11686	2165
POLEN	2425	358	4981	694
SLOWAK	18589	2990	66893	10557
SLOWEN	6145	1098	20259	3573
USA	2	1	1272	325
AUSF	35357*	9185*	189169*	46138*
EU	23896	6036	136469	31820
FRANKR	2418	596	14185	3290
NIEDL	14114	3390	64347	14723
ITAL	2638	763	8808	2177
G BRIT	13	3	4582	892
DAENM	1794	450	17471	3877
GRIECH	1260	365	5396	1506
SCHWED	332	96	1409	387
OESTER	878	250	6601	2175
BELGI	299	71	12604	2387
ISLAND	236	88	630	219
NORWEG	622	166	3253	779
SCHWZ	8124	2252	40332	11070
POLEN	1276	331	3494	864
TSCHE	298	62	1093	259
SLOWAK	603	167	1838	516
4818 10 90				
TOILETTENPAPIER GEW >25G/M2 PRO LAGE				
EINF	37130*	6641*	150229*	25852*
EU	25610	4839	113257	20453
FRANKR	3586	518	13312	2261
NIEDL	14884	3117	31727	8461
ITAL	4258	690	56749	10798
SCHWED	2168	388	9540	1628
OESTER	714	126	1866	295
SCHWZ	7260	1211	22845	3323
POLEN	2204	238	5287	580
SLOWAK	1323	196	6178	945
SLOWEN	725	151	2646	536
AUSF	41330*	7847*	136079*	25032*
EU	40256	7477	132064	23782
FRANKR	2524	553	13034	2857
NIEDL	8984	1469	31529	4813
ITAL	1913	371	7329	1415
G BRIT	2952	574	9364	1854
DAENM	16713	3048	48085	8182
GRIECH	436	93	3104	665
OESTER	561	94	1481	269
BELGI	5562	1109	16160	3237
LUXEMB	385	101	1259	333
SCHWZ	974	334	3570	1115
4818 20 10				
TASCHEN- ABSCHMINKTUECHER AUS PAPIER				
EINF	40205*	12208*	198811*	61385*
EU	27927	9042	146580	46960
FRANKR	9065	3068	49971	16360
NIEDL	144	50	4361	1421
ITAL	13802	3827	64197	17654
G BRIT	646	310	5929	2584
SCHWED	1	1	209	172
BELGI	4260	1782	21623	8693
SCHWZ	2647	822	16910	5239
TUERK	6	9	527	242
POLEN	55	23	5803	1771
SLOWAK	701	154	2707	632
SLOWEN	1887	415	9074	2005
KANADA	51	16	493	154
ISRAEL	6921	1710	16669	4314
AUSF	37205*	11782*	205926*	64281*
EU	29979	9027	164162	49519
FRANKR	6815	2186	43815	13872
NIEDL	5122	1374	19440	5144
ITAL	1615	445	12010	3325
G BRIT	2948	745	15573	4029
DAENM	812	241	3504	993
GRIECH	357	120	2577	885
PORTUG	606	155	3299	842
SPAN	2198	704	17176	5472
SCHWED	133	43	928	327
OESTER	4915	1584	27951	8929
BELGI	4412	1413	17561	5547
SCHWZ	4212	1470	19905	6993
POLEN	396	122	3537	1154
TSCHE	3	1	1419	424
SLOWAK	182	69	3282	1201
UNGARN	307	100	3160	832
USA	339	317	686	657
INDIEN	339	129	904	322
HONGK	1225	407	6816	2297
4818 20 91				
HANDTUECHER AUS PAPIER IN ROLLEN				
EINF	33507*	8479*	244178*	65762*
EU	27427	7187	220377	60719
FRANKR	14371	3831	92333	24662
NIEDL	3914	1018	10209	2308
ITAL	7229	1723	43170	10145
G BRIT	412	119	66719	21263
SCHWED	1485	467	7356	2171
SCHWZ	4224	847	15144	2982
POLEN	1335	267	5640	1173
SLOWAK	232	48	1771	330
USA	184	103	810	453
AUSF	44097*	14507*	203536*	63904*
PV			473	44
EU	35394	11041	157256	47339
FRANKR	3670	917	23023	5353
NIEDL	7530	2306	33077	9297
ITAL	1326	357	8721	2440
G BRIT	742	193	5366	1349
DAENM	5510	1712	18475	5445
GRIECH	694	274	1983	753
PORTUG	14	7	1642	522
SPAN	1087	316	3733	1044
SCHWED	1113	431	4782	1828
FINNL	183	76	1706	681
OESTER	7200	2501	36374	12732
BELGI	6143	1875	17690	5696
ISLAND	76	46	390	234
NORWEG	774	233	2836	849
SCHWZ	3954	1712	32222	11982
POLEN	486	162	1961	633
TSCHE	581	156	2645	587
SLOWAK	210	84	878	337
SAUDIA	808	189	1589	365
REPKOR	1074	644	1074	644
JAPAN	6	2	52	94
4818 20 99				
ANDERE HANDTUECHER AUS PAPIER				
EINF	34442*	7026*	125752*	26488*
EU	21322	4368	79235	18607
FRANKR	3218	966	16851	5205
NIEDL	16288	2616	39398	6708
ITAL	395	115	18828	3674
G BRIT	1043	493	4609	2195
SCHWED	227	133	1265	557
FINNL	127	35	709	186
NORWEG	28	81	28	81
SCHWZ	12263	2445	43754	7173
AUSF	44230*	8888*	198438*	38855*
EU	30449	6344	143865	28889
FRANKR	7346	1535	31497	6352
NIEDL	6701	1323	34362	7023
ITAL	516	112	2374	482
G BRIT	2691	568	15535	3152
DAENM	807	204	3436	853
GRIECH	375	67	1870	328
SPAN	573	140	3257	717
SCHWED	6014	1276	27896	4661
OESTER	4801	971	20689	4454
BELGI	537	131	2874	792
NORWEG	228	68	1600	308
SCHWZ	3352	614	13496	2831
POLEN	3999	698	16623	2720
TSCHE	2838	493	9447	1659
SLOWAK	114	22	947	152
UNGARN	1231	213	5911	969
SAUDIA	342	86	1432	343
4818 30 00				
TISCHTUECHER SERVIETTEN AUS PAPIER				
EINF	41151*	17107*	152878*	66869*
EU	34710	14302	130420	57471
FRANKR	319	101	4317	1576
NIEDL	16002	5137	29130	9531
ITAL	2323	764	13591	4865
G BRIT	439	777	7683	3863
SPAN	350	236	504	379
SCHWED	6110	3632	31805	19384
FINNL	374	94	3488	855
OESTER	8779	3550	39564	16774
NORWEG	305	87	451	173
SCHWZ	1294	536	5164	2376
POLEN	573	314	2458	1361
SLOWAK	798	178	2898	628
SLOWEN	3333	1178	10376	3334
USA	76	36	306	156
JAPAN	62	476	416	1210
AUSF	13394*	10242*	101110*	72994*
EU	7264	4747	69571	46805
FRANKR	170	120	6565	3905
NIEDL	1443	1031	15171	9346
ITAL	371	177	2604	1647
G BRIT	177	100	3344	2650
IRLAND	62	76	114	134
DAENM	937	717	5640	4656
GRIECH	14	6	893	434
PORTUG	1	2	337	192
SPAN	141	92	1918	1204
SCHWED	426	301	9791	7366
FINNL	27	19	423	317
OESTER	1389	600	10162	5187
BELGI	2079	1499	12674	9563
NORWEG	507	528	3289	2487
SCHWZ	2757	2463	15802	13127
LETTLD	56	37	393	250
POLEN	249	87	1941	744
UNGARN	472	131	859	276
S AFR	32	43	414	386
USA	1138	1477	3805	4859
KANADA	52	70	452	585
BRASIL	2	2	275	237
CHILE			186	192
ISRAEL	88	53	692	451
JAPAN	39	54	208	247
AUSTRL	55	67	203	263
4818 40 11				
HYGIENISCHE BINDEN				
EINF	19674*	10659*	65276*	48008*
EU	15079	7604	47707	35000
FRANKR	623	225	2833	979
NIEDL	30	35	317	298
ITAL	8547	3404	20033	17578
DAENM	2759	1080	8538	3378
GRIECH	122	170	1411	1993
SCHWED	118	81	1156	662
BELGI	2825	2561	13334	10013

Wichtigste Ursprungs- und Bestimmungs-Laender	MAI 2000 dt - 100kg	MAI 2000 1000 DM	JAN./MAI 2000 dt - 100kg	JAN./MAI 2000 1000 DM
NORWEG	37	103	38	106
SCHWZ	1794	1374	5369	4231
TSCHE	1314	564	4083	2192
SLOWAK	45	79	620	253
UNGARN	1394	888	7368	6046
AUSF	30282*	29790*	152555*	149004*
EU	23148	21911	105123	97604
FRANKR	5490	6037	26138	28170
NIEDL	3217	2864	17615	16830
G BRIT	7695	7297	33182	28533
DAENM	1018	716	4377	3130
SPAN	98	56	540	305
SCHWED	1183	1046	5558	5441
FINNL	507	530	2351	2491
OESTER	2088	1868	6256	5634
BELGI	1828	1465	8407	6631
ISLAND	61	56	285	296
NORWEG	266	355	2063	2491
SCHWZ	1316	1367	6545	7328
MALTA	85	89	480	508
TUERK	867	986	3279	3528
LITAU	210	205	869	830
POLEN	568	591	2183	2255
TSCHE	776	986	3172	3417
UNGARN	379	414	2947	3279
RUMAEN	63	62	228	231
UKRAIN	152	158	347	353
RUSSLD	419	428	1550	1594
KASACH	15	10	217	219
ALGER	74	89	230	270
GHANA			566	557
MAURIT			102	120
S AFR	41	54	433	505
USA	496	543	8247	8006
ZYPERN	278	295	1055	1097
LIBAN	88	105	458	542
ISRAEL	651	767	6896	8095
SAUDIA	33	40	426	426
A EMIR	26	32	915	1044
JAPAN			1104	1463
AUSTRL	70	99	1376	1658
NEUSEE			161	181
F POLY	23	20	146	142
4818 40 13				
TAMPONS				
EINF	928*	1672*	3614*	5990*
EU	496	951	1697	3236
SCHWED	270	509	833	1570
OESTER			69	107
BELGI	223	436	765	1521
TSCHE	216	345	749	1149
SLOWAK	103	186	436	731
SLOWEN	49	79	212	311
ISRAEL	42	77	88	154
AUSTRL			351	294
AUSF	81*	163*	828*	1499*
EU	57	110	661	1157
NIEDL	1	3	216	427
DAENM	17	30	133	229
OESTER	16	35	239	376
ISRAEL			90	158
4818 40 19				
WAREN ZU HYGIENISCHEN ZWECKEN				
EINF	1746*	885*	3838*	2300*
EU	1715	851	3242	1598
FRANKR	1562	522	2696	938
DAENM	89	268	96	298
SCHWZ	23	14	427	274
JAPAN			158	398
AUSF	621*	447*	5069*	4304*
EU	419	256	3624	2648
NIEDL			934	802
G BRIT			401	285
DAENM			144	148
BELGI	402	199	2002	1066
ESTLD	24	21	90	140
ISRAEL			445	597
4818 40 91				
KLEINKINDWINDEL NICHT F EINZELVERKAUF				
EINF	14337*	6300*	69140*	27855*
PV			8	34
EU	10727	4474	56654	20753
FRANKR	540	248	21326	6226
BELGI	10057	4155	34434	14240
SCHWZ	3512	1771	11504	6655
TSCHE	52	17	753	292
AUSF	3427*	586*	13778*	2787*
EU	523	157	3745	979
G BRIT	199	62	1224	385
OESTER	241	68	1817	484
POLEN	2148	227	6258	677
MAZED	263	105	1892	753

Wichtigste Ursprungs- und Bestimmungs-Laender	MAI 2000 dt - 100kg	MAI 2000 1000 DM	JAN./MAI 2000 dt - 100kg	JAN./MAI 2000 1000 DM
4818 40 99				
ANDERE WINDELN FUER KLEINKINDER USW				
EINF	43510*	29247*	236965*	137928*
EU	29492	18116	191806	105195
FRANKR	13517	7042	57354	29937
NIEDL	1421	1255	7337	5267
ITAL	268	93	3485	1639
G BRIT	643	359	41990	22294
DAENM	3410	1563	31127	11708
SCHWED	2595	4221	10008	15673
OESTER	819	249	4157	1734
BELGI	6819	3334	36348	16943
SCHWZ	2595	1317	11198	6402
POLEN	2223	1363	2827	1624
TSCHE	3392	1143	13845	4728
USA	530	454	2376	1926
ISRAEL	1591	857	5666	2963
JAPAN	3643	5988	9016	15000
AUSF	158196*	82525*	787044*	403074*
EV	94	430	94	430
EU	119991	61198	575816	289526
FRANKR	43826	23091	207785	105787
NIEDL	13155	7223	71289	38747
ITAL	742	296	3932	1587
G BRIT	12366	5633	59908	26813
IRLAND	902	427	4969	2352
DAENM	3176	1649	15198	8200
PORTUG	174	85	1280	565
SPAN	2356	983	14917	6177
SCHWED	9205	4505	35248	18109
FINNL	3951	1950	17555	8863
OESTER	12740	6477	60419	31208
BELGI	17394	8875	83216	41050
ISLAND	424	239	3253	1795
NORWEG	1957	1075	16650	8981
SCHWZ	7995	6109	46297	30823
MALTA	229	135	1225	688
TUERK	1093	543	2962	1364
LITAU	124	77	631	369
POLEN	3550	1681	15488	7313
TSCHE	2805	1377	20277	10071
SLOWAK	298	101	1091	385
UNGARN	2099	900	14458	6472
RUMAEN	33	17	846	409
UKRAIN	39	14	776	425
RUSSLD	235	140	1925	1102
SLOWEN	716	434	8200	4325
KROAT	577	325	7048	3547
B HERZ	136	44	583	269
JUGOSL			689	337
MAZED	508	185	1047	382
ALGER	371	121	1014	325
AEGYPT	165	85	615	315
SUDAN			233	161
COTEIV	99	58	641	358
GHANA			1591	813
GABUN			184	108
MAURIT			477	266
SIMBAB			241	137
S AFR	1203	656	3765	1986
USA	6455	2637	17662	7831
ZYPERN	652	386	3542	1939
ISRAEL	2033	1094	8921	4753
SAUDIA	335	186	1504	769
KUWAIT	487	270	1215	713
A EMIR	822	460	2369	1259
OMAN	216	117	517	279
PHILIP	170	78	254	117
CHINA	658	371	2962	1615
JAPAN	732	368	7175	3965
TAIWAN	163	106	631	356
AUSTRL	617	314	4533	2411
NEUSEE	230	105	2168	1136
NEUKAL	46	27	960	521
F POLY	111	65	817	449
4818 50 00				
BEKLEIDUNG -ZUBEHOER AUS PAPIER USW				
EINF	2040*	2755*	9504*	12777*
EU	278	689	1725	4035
G BRIT	278	687	1625	3930
BULGAR	316	403	1455	1887
USA	1296	1424	5932	6371
CHINA	123	199	323	387
AUSF	316*	250*	1622*	1619*
PV	131	27	708	170
EU	72	83	644	903
FRANKR	61	66	342	383
GRIECH			122	242
BELGI	3	3	67	94
SCHWZ	18	33	92	174
4818 90 10				
WARE F CHIRURG ZWECK NICHT EINZELVERK				
EINF	24594*	10815*	119773*	52729*
EU	24340	10395	118270	49923
FRANKR	178	95	1013	573
NIEDL	11148	5087	51392	23248
ITAL	139	20	1165	184
G BRIT	733	306	4083	1677
PORTUG	59	56	443	376
SCHWED	11977	4688	59189	23233
OESTER	57	92	495	379
NORWEG	137	110	527	420
UNGARN			297	138

Wichtigste Ursprungs- und Bestimmungs-Laender	MAI 2000 dt - 100kg	MAI 2000 1000 DM	JAN./MAI 2000 dt - 100kg	JAN./MAI 2000 1000 DM
USA	20	63	220	680
MEXIKO	15	127	137	1082
AUSF	11956*	7347*	89633*	52705*
PV			49	13
EU	11337	6597	86294	50073
FRANKR	23	28	255	329
NIEDL	361	252	4573	3568
G BRIT	6120	4365	45650	30552
GRIECH			484	484
SCHWED	3506	1100	26291	9552
OESTER	631	501	3731	2870
BELGI	662	329	4921	2405
SCHWZ	360	350	1609	1224
UNGARN	6	5	584	291
USA	41	183	62	283
IRAN			118	83
4818 90 90				
WAREN AUS PAPIERHALBSTOFF PAPIER USW				
EINF	10747*	3863*	64594*	20403*
AUS LG	6	13	59	121
EU	7967	2553	50872	15431
FRANKR	399	177	2202	936
NIEDL	282	135	2116	770
ITAL	5830	1545	36940	9597
G BRIT	453	244	2361	1127
DAENM			531	92
SCHWED	961	381	5430	2268
FINNL	18	16	1090	332
SCHWZ	1217	323	4058	921
POLEN	114	69	678	388
SLOWAK	178	30	1571	273
SLOWEN	489	72	2722	398
USA	692	646	2659	1952
ISRAEL			1014	277
JAPAN	62	138	196	461
AUSF	20956*	9742*	73573*	33231*
PV			24	15
EU	16737	7605	54154	23076
FRANKR	1663	557	8686	2548
NIEDL	1014	332	3809	1293
ITAL	3613	1630	10096	4533
G BRIT	2129	1091	5914	2802
GRIECH	338	167	1132	587
SPAN	3124	1836	8120	3858
SCHWED	601	272	1184	640
FINNL	168	97	466	257
OESTER	706	292	3961	2089
BELGI	3341	1261	9939	4053
SCHWZ	388	278	3238	1823
POLEN	102	72	981	576
TSCHE	161	85	1051	1039
KANADA	545	369	3369	2379
KOLUMB	58	30	259	159
BRASIL	245	262	308	338
CHINA	546	251	719	356
REPKOR	352	177	846	437
TAIWAN	98	68	1047	565
AUSTRL	1244	257	5035	1093
4819 10 00				
SCHACHTELN USW AUS WELLPAPIER -PAPPE				
EINF	116598*	25220*	604695*	133266*
EV			23	42
PV			64	14
AUS LG	49	75	133	114
EU	78643	16557	434663	90883
FRANKR	6545	1434	78638	14551
NIEDL	12525	2899	59949	12694
ITAL	7668	1161	35609	5286
G BRIT	832	500	5098	2950
DAENM	14018	2331	47798	9231
SPAN	211	41	1315	290
SCHWED	31	56	862	360
FINNL	792	134	3478	2011
OESTER	33606	7492	184013	38925
BELGI	2246	485	17585	4484
SCHWZ	28283	5075	127947	30423
TUERK	23	8	697	209
POLEN	1723	273	5739	1075
TSCHE	4487	784	20062	3223
SLOWAK	92	37	639	312
UNGARN	1734	485	7438	1893
SLOWEN	63	14	775	330
USA	715	252	2131	1461
KANADA	8	24	214	166
VIETN		1	102	497
CHINA	562	338	2008	1295
JAPAN	17	34	102	247
TAIWAN	69	52	854	480
AUSF	608147*	118913*	1783792*	355712*
EV			3	4
PV	651	226	4573	1818
EU	533508	99806	1449905	272897
FRANKR	147539	29737	362613	59623
NIEDL	217956	36169	616058	104601
ITAL	4737	1110	7450	2142
G BRIT	16774	4201	47261	14013
IRLAND	2885	1162	9709	4049
DAENM	42531	6973	149998	24381
GRIECH	540	165	2126	661
SPAN	16362	4194	22488	6066
SCHWED	2635	492	16928	3204

Wichtigste Ursprungs- und Bestimmungs-Laender	MAI 2000 dt = 100kg	MAI 2000 1000 DM	JAN./MAI 2000 dt = 100kg	JAN./MAI 2000 1000 DM
FINNL	15	9	635	220
OESTER	20976	4149	81976	16325
BELGI	45321	8789	105791	21676
LUXEMB	15124	2610	25932	5366
NORWEG	128	45	1357	389
LIECHT	362	69	1702	332
SCHWZ	27906	5976	127040	27766
MALTA	49	10	367	169
TUERK	367	86	1719	446
ESTLD	470	186	1649	391
LETTLD	565	131	1552	485
LITAU	596	129	2292	517
POLEN	13653	4397	53128	13690
TSCHE	11257	3116	56046	15877
SLOWAK	851	340	4025	1536
UNGARN	7897	1760	33967	7963
RUMAEN	1257	303	3945	889
BULGAR	465	141	2309	642
UKRAIN	599	189	2127	521
MOLDAU	341	56	1111	202
RUSSLD	882	195	7287	1561
KASACH	466	110	4831	1240
SLOWEN	517	159	2419	707
KROAT	226	49	953	213
TUNES	743	244	3488	871
LIBYEN			773	204
USA	572	269	2595	1494
MEXIKO	438	139	1561	353
ARGENT	2	1	886	267
ISRAEL	148	66	884	364
SRILAN	84	20	491	187
MALAYS	59	23	992	218
PHILIP	120	41	308	126
CHINA	114	80	549	518
JAPAN	690	185	2298	713
N ERM	1337	235	3665	817
4819 20 10				
FALTSCHACHTEL USW PAPIER GEW <600G/M2				
EINF	57550*	22875*	332859*	121374*
PV	12	27	46	65
AUS LG	25	29	93	147
EU	50922	18190	301743	102454
FRANKR	2386	1614	24968	13676
NIEDL	6408	2642	41790	14184
ITAL	4000	1292	44754	16588
G BRIT	6347	2008	30636	8024
IRLAND	189	214	1594	1640
DAENM	321	228	3913	1897
PORTUG	239	82	1239	411
SPAN	262	71	2439	759
SCHWED	2732	1003	22057	7426
FINNL			1487	355
OESTER	24605	7934	106797	31904
BELGI	3433	1102	20065	5599
NORWEG	823	334	1415	556
SCHWZ	1154	1094	6635	6290
TUERK	597	202	2609	1106
POLEN	231	117	978	525
TSCHE	434	282	4574	1540
UNGARN	1075	286	7217	1700
SLOWEN	199	92	900	407
KROAT	40	49	122	137
USA	456	922	1194	1719
THAIL	159	309	540	1031
CHINA	634	508	2606	2149
JAPAN	40	33	191	232
TAIWAN	287	170	688	513
AUSF	222959*	113002*	1008029*	518266*
EV	2091	643	12998	4169
LV			196	48
PV	1298	647	7245	3308
EU	153730	72613	721748	357630
FRANKR	38221	22218	202293	127476
NIEDL	18389	8379	112671	50197
ITAL	20170	7338	68453	25669
G BRIT	12353	4597	48365	28107
IRLAND	1663	1062	5748	4960
DAENM	1956	776	9183	3792
GRIECH	9793	3427	27075	9583
PORTUG	1825	701	7600	2956
SPAN	22067	13219	97481	56565
SCHWED	1402	737	10397	4555
FINNL	2110	1172	11843	7135
OESTER	16354	5895	63096	25565
BELGI	7371	3059	57102	20878
NORWEG	230	106	1251	447
SCHWZ	12476	7042	52060	31280
MALTA	200	65	2479	855
TUERK	1395	721	9021	4071
ESTLD	344	363	419	395
POLEN	7578	5451	32728	21753
TSCHE	6178	4750	38128	17194
SLOWAK	625	303	4004	1561
UNGARN	5148	3374	18349	11039
RUMAEN	1230	469	3825	1536
ALBAN	140	137	140	137
UKRAIN	3047	1531	10877	5567
RUSSLD	17141	9046	56378	26533
ASERB			279	81
KASACH	475	262	1742	929
SLOWEN	501	272	2651	1412
KROAT	949	511	6826	2672
B HERZ	329	164	1459	706
JUGOSL	34	14	531	250
MAZED	224	189	1007	572
MAROKK	1006	98	2361	301
TUNES	300	128	1164	464
S AFR	207	142	476	392
USA	253	228	892	1234
BRASIL	311	184	326	203
ARGENT	1501	848	6162	3254
ZYPERN	1547	473	4289	1371
ISRAEL	1585	968	7410	4481

Wichtigste Ursprungs- und Bestimmungs-Laender	MAI 2000 dt = 100kg	MAI 2000 1000 DM	JAN./MAI 2000 dt = 100kg	JAN./MAI 2000 1000 DM
SAUDIA	1314	961	2374	1738
KUWAIT			2061	1421
A EMIR	55	125	118	198
OMAN			166	149
JEMEN	159	110	159	110
INDIEN	3	4	187	169
SRILAN	151	97	813	347
THAIL	923	467	3330	1569
CHINA	749	333	5046	1991
TAIWAN			389	135
4819 20 90				
FALTSCHACHTEL USW PAPIER GEW >600G/M2				
EINF	4954*	2314*	30332*	14673*
AUS LG		1	25	132
EU	2812	977	19060	7518
FRANKR	103	50	795	365
NIEDL	517	217	6413	1780
ITAL	557	102	2214	1037
G BRIT	150	146	366	469
DAENM	483	219	1661	723
OESTER	783	195	6506	2874
SCHWZ	981	897	4522	4388
TSCHE	478	96	3396	865
USA	252	105	363	242
KANADA			338	92
CHINA	15	11	421	326
JAPAN	1	5	108	300
HONGK	48	32	517	425
AUSF	45224*	8193*	113508*	22812*
PV	60	103	176	280
EU	41585	7033	94380	17055
FRANKR	5024	829	13338	2354
NIEDL	6149	1002	14829	2517
ITAL	2294	314	6140	929
G BRIT	642	106	1662	388
GRIECH	3281	686	6704	1387
SPAN	702	161	5021	1403
SCHWED	3979	767	4246	907
OESTER	1288	215	3533	676
BELGI	18142	2897	37816	6135
SCHWZ	824	209	4604	1185
POLEN	1203	332	5229	1403
TSCHE	478	174	2253	837
SLOWAK	76	102	374	349
UNGARN	198	60	2117	480
RUMAEN	86	27	502	230
SLOWEN	215	101	957	366
4819 30 00				
PAPIERSAECKE -BEUTEL BREITE >40CM				
EINF	3810*	1092*	23252*	6218*
AUS LG			55	14
EU	2628	835	16278	4633
FRANKR	610	206	2685	830
NIEDL	416	136	2325	578
ITAL	664	253	5156	1842
G BRIT	177	55	1186	340
FINNL			1749	250
BELGI	292	114	1008	375
NORWEG			776	190
POLEN	551	103	3133	687
TSCHE	375	56	1998	300
CHINA	4	14	317	177
AUSF	830*	282*	5714*	1924*
PV			4	11
EU	506	157	4619	1448
FRANKR	108	21	514	122
NIEDL	486	122	3754	1180
UNGARN	184	108	245	126
4819 40 00				
AND PAPIERSAECKE -BEUTEL -TUETEN USW				
EINF	27258*	11875*	129516*	59587*
EV	1	4	8	21
AUS LG	22	19	157	108
EU	13193	5626	64071	29762
FRANKR	2028	789	13746	5686
NIEDL	710	255	5799	2038
ITAL	6853	1932	27321	9868
G BRIT	1276	541	4778	2014
IRLAND	1	5	51	173
DAENM	47	170	172	405
SPAN	23	54	103	220
SCHWED	65	27	737	802
FINNL	23	23	222	173
OESTER	411	226	3434	1533
BELGI	1756	1604	7697	6842
NORWEG	931	224	2346	515
SCHWZ	744	605	4810	3796
TUERK	373	292	1104	882
POLEN	2413	854	9400	3181
TSCHE	4488	1003	20854	4842
UNGARN	1693	698	8719	3813
SLOWEN	922	289	3339	1038
JUGOSL			1135	191
USA	266	559	876	1626
INDONE	281	129	1783	1183
CHINA	1612	1327	9758	7721
HONGK	57	87	288	373

Wichtigste Ursprungs- und Bestimmungs-Laender	MAI 2000 dt = 100kg	MAI 2000 1000 DM	JAN./MAI 2000 dt = 100kg	JAN./MAI 2000 1000 DM
AUSF	65440*	35180*	284026*	155747*
EV			2292	444
PV	6	5	6	5
EU	50075	25873	205384	112061
FRANKR	12637	5683	51600	25385
NIEDL	14960	6876	60650	28506
ITAL	1713	1734	4690	4922
G BRIT	5797	3724	25257	17150
IRLAND	2437	715	5206	1861
DAENM	2464	1051	8166	4305
GRIECH	100	113	486	594
PORTUG	187	103	763	463
SPAN	1432	948	5468	3819
SCHWED	1163	1127	6181	5710
FINNL	53	72	891	591
OESTER	4330	2532	19160	10506
BELGI	2273	964	14759	7296
LUXEMB	529	231	2107	953
NORWEG	429	356	1621	1553
SCHWZ	4578	2368	21424	10953
TUERK	258	113	862	702
LITAU	185	117	450	297
POLEN	2085	887	12947	5635
TSCHE	1576	846	7808	4189
SLOWAK	23	22	428	240
UNGARN	169	176	1395	1146
RUSSLD	640	421	2453	1780
SLOWEN	50	47	601	545
KROAT	81	60	332	206
SUDAN			457	382
S AFR	293	185	951	498
USA	2989	1863	14593	8099
KANADA	45	53	352	345
VENEZU	52	93	103	175
BRASIL	56	76	199	212
ARGENT			664	185
ISRAEL	159	126	535	427
JORDAN			140	194
SAUDIA	7	8	737	242
KUWAIT	1	1	611	236
A EMIR	2	5	1886	410
INDIEN	87	53	688	351
THAIL	62	111	160	277
MALAYS	477	237	2372	1145
SINGAP	85	82	326	308
PHILIP	152	280	204	371
CHINA	237	155	553	349
JAPAN	39	73	207	310
AUSTRL	50	64	182	290
NEUSEE	100	118	274	314
4819 50 00				
AND VERPACKMITTEL A PAPIER PAPPE USW				
EINF	15675*	6950*	82813*	36264*
EU	8423	2948	52343	18576
FRANKR	3875	1284	19658	5802
NIEDL	2206	910	21250	8239
ITAL	303	153	1790	1091
G BRIT	87	102	513	634
DAENM	1	2	307	256
SCHWED	374	76	2134	431
OESTER	1282	275	5890	1310
BELGI	160	108	485	628
SCHWZ	2890	1573	14414	9073
TSCHE	487	194	1625	528
KROAT			94	87
USA	45	167	648	757
CHINA	3219	1522	11379	5455
JAPAN	131	227	218	530
TAIWAN	239	126	487	329
AUSF	44206*	16965*	129922*	60857*
PV	133	50	426	302
EU	37563	13196	101590	43686
FRANKR	1630	891	8028	4380
NIEDL	3991	2599	14787	9390
ITAL	1662	665	6002	2232
G BRIT	987	1109	5935	5893
DAENM	78	97	677	590
GRIECH	77	158	512	878
SPAN	468	567	1407	1089
OESTER	1414	691	6522	3173
BELGI	26994	6227	55995	14907
LUXEMB	53	31	894	566
NORWEG	47	68	270	366
SCHWZ	3181	1708	11473	6569
TUERK	99	66	384	241
LETTLD	32	29	507	395
POLEN	639	416	3634	1997
TSCHE	536	242	3288	1694
UNGARN	569	373	1989	1157
RUMAEN	107	36	405	221
UKRAIN	5	3	236	136
RUSSLD	870	416	2942	1415
ARMEN			311	609
USA	156	141	761	889
4819 60 00				
PAPPWAREN F BUERO LADEN USW				
EINF	3500*	1820*	21932*	10462*
AUS LG			12	24
EU	2703	1056	14924	6246
FRANKR	267	86	830	746
NIEDL	165	252	1056	1122
G BRIT	827	225	2411	589
DAENM	100	129	109	138
SCHWED	11	10	1544	538
OESTER	4	6	5644	2130
BELGI	1129	335	3020	843

Wichtigste Ursprungs- und Bestimmungs-Laender	MAI	2000	JAN./MAI	2000
	dt = 100kg	1000 DM	dt = 100kg	1000 DM
SCHWZ	25	44	486	390
TSCHE	201	142	3817	1591
UNGARN	114	60	514	284
KROAT	7	6	211	202
CHINA	230	268	1213	902
AUSF	4222*	2671*	32261*	21101*
PV	49	32	153	121
EU	2759	1698	21310	13675
FRANKR	493	221	4355	2810
NIEDL	1317	839	5762	3314
ITAL	45	25	612	459
G BRIT	98	93	1859	1859
IRLAND	23	33	3544	2374
SPAN	19	11	404	359
OESTER	169	130	1838	1147
BELGI	493	276	2434	1261
SCHWZ	344	295	2245	1663
POLEN	396	168	3511	2106
TSCHE	337	204	1558	881
UNGARN	45	24	671	366
RUSSLD	65	42	1048	856
ARMEN			76	121
BRASIL			120	105

4820 10 10

REGISTER BUCH F KAUFM BUCHFUEHRG USW

EINF	863*	443*	3792*	2066*
AUS LG	1	2	11	22
EU	35	41	63	99
SCHWZ	406	134	1719	712
TSCHE	154	35	860	272
TUNES	99	93	493	481
CHINA	168	135	574	414
AUSF	390*	381*	3469*	2501*
PV			444	63
EU	275	254	2223	1483
G BRIT	22	10	1162	476
SCHWZ	59	67	292	334
MOSAMB			41	161

4820 10 30

BRIEFPAPIER- NOTIZBLOCK MERKBUCH USW

EINF	8987*	5590*	47384*	26196*
PV	1	3	14	29
AUS LG	121	107	622	547
EU	3819	2769	20476	14101
FRANKR	3640	2497	15424	10707
NIEDL	18	29	1000	647
ITAL	90	69	1908	1218
G BRIT	41	104	176	260
DAENM	1	1	282	276
OESTER	1	2	737	299
BELGI	16	28	909	564
SCHWZ	167	49	909	283
POLEN	1096	445	6578	2308
TSCHE	494	166	1573	994
SLOWAK	348	71	2554	477
USA	50	93	149	335
THAIL	94	180	122	232
INDONE	252	72	1643	573
CHINA	1795	1071	11289	5028
REPKOR	71	80	362	295
TAIWAN	425	375	758	744
HONGK	1	3	101	198
AUSF	5922*	4092*	35570*	22511*
EU	2164	1874	20083	11922
FRANKR	472	229	2092	1094
NIEDL	775	673	8390	4824
ITAL	140	83	948	570
G BRIT	257	369	1628	1338
DAENM	50	65	473	410
PORTUG	26	25	276	213
SPAN	85	73	813	475
SCHWED	67	48	427	271
FINNL	12	12	159	193
OESTER	142	167	3657	1804
BELGI	115	112	942	518
NORWEG	104	130	584	523
SCHWZ	2279	1036	6977	4287
TUERK	71	136	115	175
POLEN	102	107	1261	1071
TSCHE	75	58	454	351
UNGARN	59	38	361	255
RUSSLD	141	98	698	564
USA	162	138	646	447
MEXIKO			136	174
A EMIR	4	2	300	125
REPKOR	33	21	566	342
HONGK			870	490

4820 10 50

MERK- NOTIZ- TAGEBUCH M KALENDARIUM

EINF	5210*	5136*	21959*	21565*
PV			3	11
AUS LG	49	29	1132	984
EU	4328	4103	17706	17239
NIEDL	72	94	105	161
ITAL	4248	3996	17037	14705
G BRIT			354	1535
BELGI	7	2	141	611
CHINA	491	600	2633	2661
TAIWAN	181	179	279	306
HONGK	26	37	520	430
AUSF	823*	539*	2642*	2792*
EU	15	21	1371	1746
ITAL			901	1101
OESTER	5	8	310	373
SCHWZ	28	38	149	254
USA	763	459	1001	599

4820 10 90

AND WAREN SCHUL- BUEROBEDARF USW

EINF	1380*	1175*	5957*	4581*
AUS LG	10	16	64	88
EU	187	221	1112	1018
FRANKR	50	49	352	393
ITAL	77	103	299	252
G BRIT	19	15	187	155
SCHWZ	124	87	458	294
TUERK	66	63	373	364
TSCHE	61	17	915	276
CHINA	511	424	1471	1265
TAIWAN	226	230	279	320
HONGK			523	423
AUSF	609*	588*	3127*	2948*
EU	370	365	2097	1972
FRANKR	47	41	214	201
NIEDL	53	71	278	291
ITAL	73	46	474	337
G BRIT	87	73	386	339
OESTER	36	41	269	288
NORWEG	5	3	84	97
SCHWZ	87	80	455	422

4820 20 00

HEFTE

EINF	1016*	251*	5982*	2444*
EU	470	119	4544	2039
FRANKR		1	188	210
NIEDL			2847	1228
ITAL			336	99
SPAN			379	225
OESTER	470	117	585	171
POLEN	152	42	824	239
AUSF	706*	241*	4429*	1347*
EU	398	135	3342	943
G BRIT	252	75	272	98
OESTER	10	13	1983	522

4820 30 00

ORDNER SCHNELLHEFTER EINBAENDE USW

EINF	8353*	3345*	45686*	18054*
EV			3	6
PV	43	30	266	167
AUS LG	1	1	2	2
EU	3845	1449	25073	9033
FRANKR	281	87	1449	525
NIEDL	3079	1071	16216	5933
ITAL	218	131	1376	541
G BRIT	5	11	188	182
OESTER	247	106	5306	1569
SCHWZ	801	417	5519	2679
POLEN	401	267	1970	1136
TSCHE	2455	621	9433	2363
TUNES	387	265	2005	1523
USA	39	130	254	503
AUSF	11687*	6670*	105961*	49353*
PV			13	10
EU	6956	3684	71048	31020
FRANKR	693	330	14884	5229
NIEDL	2004	1113	26040	11494
ITAL	382	270	1493	1010
G BRIT	1561	588	6622	2510
DAENM	201	95	1272	535
GRIECH	131	90	1360	810
PORTUG	9	9	780	303
SPAN	556	276	4159	2136
SCHWED	320	207	1337	823
OESTER	337	312	4778	2673
BELGI	647	332	7545	2935
LUXEMB	34	29	381	288
SCHWZ	854	796	5187	4051
POLEN	638	395	6839	2750
TSCHE	195	163	3560	1543
UNGARN	107	41	1707	825
RUMAEN			929	367
RUSSLD	139	85	1250	603
KASACH	133	89	310	149
SLOWEN	19	25	400	334
USA	93	83	329	343
GUATEM	207	108	435	205
ZYPERN	180	92	654	335
SAUDIA	236	108	2645	1268
KUWAIT	179	77	902	458
A EMIR	74	37	2963	1422
PHILIP	10	7	317	173
JAPAN	87	82	183	187

4820 40 10

ENDLOSFORMULARSAETZE

EINF	1198*	548*	5467*	3247*
EU	544	231	2181	2100
NIEDL	10	13	645	1352
OESTER	329	181	1270	680
POLEN	545	190	2573	751
AUSF	2574*	1375*	13093*	8523*
EU	1572	732	8831	5423
FRANKR	159	106	2192	1549
NIEDL	250	165	701	450
ITAL	203	181	1180	1657
G BRIT	31	31	343	366
SPAN	1	1	53	112
OESTER	800	166	3791	988
SCHWZ	460	289	1871	1373
POLEN	37	41	282	243
TSCHE	76	65	232	209
UNGARN	373	183	1191	852

4820 40 90

AND DURCHSCHREIBESAETZE -HEFTE USW

EINF	380*	446*	1701*	2000*
EU	3	3	182	145
SCHWZ	45	238	89	1142
POLEN	329	198	1310	640
AUSF	70*	101*	3406*	2717*
EU	38	67	2173	1876
FRANKR	5	7	595	810
NIEDL		4	843	479
OESTER	32	51	328	456
SCHWZ	29	28	191	227
TSCHE			335	367

4820 50 00

ALBEN FUER MUSTER ODER SAMMLUNGEN

EINF	11868*	6183*	58616*	30143*
PV			3	10
AUS LG	62	32	4190	1390
EU	2936	2175	19240	13442
NIEDL	2743	1772	17174	11367
ITAL	5	20	1169	1027
G BRIT			300	207
DAENM	93	160	93	160
SPAN	79	198	103	328
BELGI	2	2	193	145
SCHWZ	58	205	383	1562
UNGARN	343	128	1399	549
KANADA	29	120	114	235
SRILAN	1968	758	11660	4231
VIETN	3817	1388	13110	4587
INDONE	285	98	418	155
CHINA	1961	1075	11083	4573
AUSF	3589*	3250*	24080*	18561*
PV	37	23	133	115
EU	2849	2320	20290	14515
FRANKR	313	339	2035	2399
NIEDL	1818	1026	13426	7519
ITAL	84	106	466	472
G BRIT	102	176	789	890
SPAN	64	78	347	385
FINNL	13	24	228	249
OESTER	314	347	1944	1414
BELGI	59	68	510	489
NORWEG	56	117	199	463
SCHWZ	173	253	1868	1797
UNGARN	97	40	363	237
USA	148	216	216	337

4820 90 00

AND WAREN D PAPIERHANDELS BUCHHUELLEN

EINF	907*	701*	7441*	4489*
AUS LG	1	2	2	4
EU	292	244	2884	1849
FRANKR	47	77	802	542
NIEDL	83	37	668	434
ITAL	4	45	252	326
OESTER	144	64	812	369
SCHWZ	319	195	820	558
POLEN	117	96	1068	598
USA	41	68	115	269
VIETN			497	157
CHINA	64	63	654	375
AUSF	789*	864*	4233*	4147*
EU	468	529	2870	2541
FRANKR	82	103	479	510
NIEDL	56	86	333	332
ITAL	38	28	259	199
OESTER	179	149	995	674
BELGI	35	45	378	359
SCHWZ	127	134	520	630
POLEN	27	48	172	266

Wichtigste Ursprungs- und Bestimmungs-Laender	MAI dt = 100kg	MAI 1000 DM	JAN./MAI dt = 100kg	JAN./MAI 1000 DM
4821 10 10				
PAPIERETIKETTEN BEDRUCKT SELBSTKLEB				
EINF	2367*	6138*	11791*	27253*
EV	8	168	11	195
AUS LG	6	26	36	177
EU	1720	4004	8195	16518
FRANKR	197	604	976	2111
NIEDL	230	511	1330	2185
ITAL	233	469	583	1359
G BRIT	363	903	935	2597
IRLAND	14	100	49	227
DAENM	80	180	776	1623
SPAN	43	43	202	210
SCHWED	54	92	83	158
FINNL	9	132	34	329
OESTER	483	903	3018	5221
BELGI	13	59	206	462
SCHWZ	149	349	1065	2327
POLEN	56	156	378	620
TSCHE	10	34	147	219
UNGARN	8	15	77	206
BULGAR			49	185
USA	199	957	808	4023
CHINA	53	109	268	524
JAPAN	63	251	175	561
TAIWAN	11	43	114	406
HONGK	7	22	138	475
AUSTRL	1	3	15	108
AUSF	5633*	13100*	25970*	58806*
PV	75	331	544	1443
EU	3058	6187	15050	31086
FRANKR	555	1304	2193	5935
NIEDL	711	1290	3869	7028
ITAL	56	225	921	2105
G BRIT	345	764	1539	3699
IRLAND	9	21	331	424
DAENM	88	241	443	1111
GRIECH	55	88	374	567
PORTUG	134	193	493	786
SPAN	379	716	1083	2301
SCHWED	115	146	328	779
FINNL	9	39	33	211
OESTER	381	669	2076	3734
BELGI	196	455	1175	2146
LUXEMB	25	36	192	260
NORWEG	51	78	224	386
SCHWZ	525	962	2033	4073
TUERK	27	70	447	462
POLEN	261	631	1367	2812
TSCHE	251	911	1148	3847
UNGARN	185	366	682	1482
RUMAEN	10	51	190	406
BULGAR	86	153	227	379
RUSSLD	297	1433	1075	5145
ALGER	72	90	96	120
TUNES	42	84	183	272
AEGYPT	8	255	117	383
USA	136	486	511	2091
HAITI			6	300
ARGENT	215	264	555	703
ISRAEL	6	20	100	284
SAUDIA	1	3	136	254
INDIEN	53	59	165	196
THAIL	1	4	282	349
4821 10 90				
AND PAPIERETIKETTEN BEDRUCKT				
EINF	3723*	4619*	20656*	21057*
EV	7	15	7	15
AUS LG	2	3	2	6
EU	3279	3846	16466	17371
FRANKR	437	534	1033	954
NIEDL	779	603	4145	3380
ITAL	241	383	2320	2107
G BRIT	9	40	1701	1265
DAENM	84	140	380	1196
SPAN	13	75	42	122
OESTER	224	235	1796	1904
BELGI	1378	1722	4283	5701
LUXEMB	114	109	739	679
SCHWZ	127	236	1005	881
TSCHE	198	104	2473	934
USA	13	96	119	621
HONGK	54	199	239	468
AUSF	8641*	13038*	39310*	58302*
PV	184	233	437	990
EU	3065	4144	15624	20898
FRANKR	858	1140	4822	5764
NIEDL	410	586	2906	3783
ITAL	157	356	499	1180
G BRIT	161	233	579	1299
IRLAND	2	21	130	500
DAENM	24	59	150	473
GRIECH	41	105	243	496
PORTUG	126	214	315	631
SPAN	286	268	1567	1779
OESTER	602	783	3017	3449
BELGI	166	259	1051	1202
SCHWZ	351	474	1896	2235
TUERK	124	440	386	1297
ESTLD	94	84	235	222
LITAU	32	89	133	364
POLEN	1155	2003	2952	5845
TSCHE	246	485	2051	3598
SLOWAK	46	110	180	436
UNGARN	230	405	675	1350
RUMAEN	367	734	1153	2433
BULGAR	73	162	217	525
UKRAIN	48	184	119	424
RUSSLD	1414	1156	6278	5315
KASACH	221	367	670	1228
KROAT	43	139	156	455
B HERZ	6	29	626	1178
MAROKK	45	83	193	374
TUNES	146	298	507	1183
AEGYPT	4	13	361	285
GUINEA			55	131
GHANA			143	241
TOGO			67	95
R KONG	46	56	234	258
ANGOLA	115	153	529	661
MOSAMB			100	145
MADAG	2	8	184	108
S AFR	3	15	106	317
MEXIKO			190	193
PERU	46	41	332	372
INDIEN	91	111	269	344
VIETN	46	85	110	205
SINGAP	1	1	29	144
JAPAN	5	51	13	582
HONGK	137	356	497	1172
4821 90 10				
ANDERE PAPIERETIKETTEN SELBSTKLEBEND				
EINF	1043*	1536*	6440*	9329*
LV	2	4	2	4
EU	790	1004	4938	7170
FRANKR	100	295	649	1697
NIEDL	276	210	1713	1309
ITAL	273	132	830	427
G BRIT	30	45	523	407
DAENM	56	16	620	826
OESTER	10	18	262	263
BELGI	36	270	281	2149
SCHWZ	79	110	207	336
POLEN	91	119	497	475
TSCHE	5	13	147	279
USA	38	129	207	579
CHINA	2	12	354	188
AUSF	6267*	11161*	29198*	44000*
PV		4		14
EU	4385	8261	19744	29909
FRANKR	1026	1540	3885	5827
NIEDL	922	3251	4153	7547
ITAL	147	221	976	1328
G BRIT	95	175	644	1135
DAENM	314	471	1289	1757
GRIECH	244	290	1221	1526
PORTUG	124	192	801	997
SPAN	31	97	128	408
SCHWED	139	285	801	1529
FINNL	66	91	313	424
OESTER	755	940	3689	4881
BELGI	500	651	1723	2308
NORWEG	53	79	350	513
SCHWZ	698	1089	3632	5464
POLEN	119	253	1006	1387
TSCHE	129	178	467	878
SLOWAK	132	200	299	453
UNGARN	130	176	557	774
SLOWEN	25	53	289	539
SAUDIA	59	104	104	177
HONGK	4	8	577	539
4821 90 90				
AND PAPIERETIKETTEN ALLER ART				
EINF	190*	759*	1139*	2430*
EU	110	384	662	1279
FRANKR	14	195	61	347
BELGI	9	55	103	249
SCHWZ	29	55	232	375
TSCHE	33	229	55	262
USA	5	33	137	351
AUSF	362*	712*	3410*	19546*
PV	5	13	9	44
EU	59	118	1575	17104
FRANKR	11	22	349	303
NIEDL		2	627	16103
ITAL	3	14	77	202
TUERK	11	23	56	185
POLEN	10	28	269	277
RUSSLD	171	218	1062	978
4822 10 00				
ROLLE SPULE SPINDEL USW F SPINNSTGARN				
EINF	4346*	891*	21472*	4249*
EU	3621	732	17827	3431
FRANKR	980	252	3952	996
NIEDL	1115	292	5099	1404
DAENM			3043	236
BELGI	1446	156	4777	562
SCHWZ	642	114	2995	516
TSCHE	63	45	589	292
AUSF	9524*	2128*	48356*	11142*
EU	3031	580	16628	3418
FRANKR	642	192	4033	1088
OESTER	1433	187	7057	947
BELGI	355	70	2147	533
SCHWZ	654	159	3850	990
TUERK	279	50	2215	507
LETTLD	175	47	826	179
LITAU	41	10	353	173
POLEN	2032	395	9619	1930
TSCHE	609	145	3011	709
SLOWAK	592	143	3877	933
SLOWEN	648	163	1280	298
ISRAEL	834	246	3853	1141
4822 90 00				
AND PAPIERROLLE- SPULE -SPINDEL USW				
EINF	9823*	1743*	47198*	7425*
EU	9267	1524	44292	6566
FRANKR	392	118	2196	545
NIEDL	1826	362	15686	2351
DAENM			2737	238
SPAN	741	85	1542	168
SCHWED	143	96	366	269
OESTER	2309	361	6461	1014
BELGI	983	137	5771	771
LUXEMB	2742	330	9309	1115
SCHWZ	259	46	1878	301
USA	216	157	527	430
AUSF	40309*	9029*	160132*	33834*
EU	35687	7656	136120	27756
FRANKR	7781	1631	27080	5142
NIEDL	6050	835	26238	3748
ITAL	600	260	2108	996
G BRIT	3662	1076	11241	3283
DAENM	2538	469	10277	1881
SPAN	553	156	1733	454
SCHWED	391	108	689	184
OESTER	3828	752	13793	2691
BELGI	7550	1702	31301	6899
LUXEMB	2671	650	11202	2368
SCHWZ	1659	344	7882	1605
TUERK	187	85	641	255
POLEN	617	139	6966	1255
TSCHE	313	134	1690	514
SLOWAK	370	73	1228	328
RUSSLD	128	131	329	268
ISRAEL	375	78	1436	348
CHINA	171	130	396	302
4823 11 11				
PAPIERSTREIF 1S-SELBSTKL KAUTSCH<10CM				
EINF	11073*	7615*	45702*	33849*
AUS LG	43	112	195	494
EU	8494	5464	33557	24062
FRANKR	170	186	704	822
NIEDL	117	111	1021	691
ITAL	6182	3485	21550	13204
G BRIT	1530	1361	7614	7003
IRLAND			111	108
DAENM			185	148
GRIECH	278	132	868	417
OESTER	113	70	789	466
BELGI	2	65	439	1067
SCHWZ	29	29	430	377
SLOWEN	4	8	166	249
USA	1522	1388	6511	5598
KANADA		5	293	303
MEXIKO	800	550	3147	2030
CHINA	9	6	843	578
JAPAN	144	108	567	511
AUSF	10383*	8051*	53359*	43656*
EU	6334	4792	38517	31408
FRANKR	462	469	4652	3997
NIEDL	1261	768	5873	4829
ITAL	987	689	8981	6663
G BRIT	221	217	1399	1685
DAENM	914	799	3780	3351
GRIECH	177	135	425	362
PORTUG	249	159	1306	890
SPAN	998	706	5051	3600
SCHWED	121	73	1166	1327
OESTER	710	572	3359	2718
BELGI	179	155	2271	1739
SCHWZ	647	495	2898	2200
TUERK	425	182	1492	571
POLEN	266	265	1295	1105
TSCHE	431	408	1952	1526
SLOWAK	58	61	220	248
UNGARN	212	200	1026	982
RUSSLD	652	521	2217	1732
USA	934	658	1612	1572
REPKOR			103	170
JAPAN	75	72	416	404
AUSTRL	11	27	91	201
4823 11 19				
PAPIERSTREF 2S-SELBSTKL KAUTSCH<10CM				
EINF	296*	269*	995*	1218*
EU	174	184	773	1056
NIEDL	108	132	160	438
ITAL	48	34	333	233
BELGI			231	309
AUSF	1246*	2210*	4930*	8611*
EU	428	816	2142	3880
FRANKR	33	54	289	399
NIEDL	43	126	229	557
ITAL	55	97	346	670

Wichtigste Ursprungs- und Bestimmungs-Laender	MAI	2000	JAN./MAI	2000
	dt = 100kg	1000 DM	dt = 100kg	1000 DM
G BRIT	42	91	177	359
DAENM	55	83	257	378
SPAN	86	112	359	459
OESTER	71	113	313	563
SCHWZ	25	69	140	309
POLEN	45	67	212	321
TSCHE	54	101	201	382
USA	532	774	1570	2331
CHILE		1	91	106
INDONE	23	87	98	372
4823 11 90				
AND PAPIER GUMMIERT USW SELBSTKLEBEND				
EINF	5108*	3190*	18051*	13453*
PV	7	5	524	336
AUS LG	19	66	75	251
EU	4229	2322	13379	8894
FRANKR	2178	874	6632	4039
NIEDL	21	53	477	447
ITAL	1157	785	3509	2365
G BRIT	554	430	1676	1514
SPAN	305	158	484	227
OESTER	14	20	222	211
SCHWZ	83	194	485	699
TSCHE	23	22	172	124
SLOWEN			112	172
USA	351	440	2727	2786
MEXIKO	118	80	472	292
AUSF	2511*	2725*	9658*	12886*
PV			1	4
EU	1417	1815	6551	8764
FRANKR	264	389	1225	1954
NIEDL	112	160	413	562
ITAL	340	505	1483	2157
G BRIT	55	65	450	458
DAENM	133	235	467	637
SPAN	199	126	496	360
OESTER	19	71	162	299
BELGI	191	185	1518	1932
SCHWZ	90	133	627	1078
TUERK	647	280	855	486
USA	58	96	210	395
AUSTRL	31	27	174	185
NEUSEE	34	66	321	622
4823 19 00				
AND PAPIER GUMMIERT NICHT SELBSTKLEB				
EINF	1101*	650*	6699*	3788*
AUS LG	80	42	80	42
EU	578	245	4091	1910
NIEDL	271	146	1628	668
SPAN			841	201
SCHWED	268	71	1166	528
BELGI			78	163
SCHWZ	89	142	373	560
TSCHE	278	105	1594	572
USA	96	96	200	400
KANADA			224	171
AUSF	5805*	3681*	26070*	16128*
PV	5	3	5	3
EU	3592	2262	16738	9703
FRANKR	898	541	4411	2630
NIEDL	314	216	1622	1032
ITAL	131	128	1205	779
G BRIT	362	241	1881	927
IRLAND	37	34	337	291
DAENM	452	232	1241	627
SPAN	94	67	338	258
SCHWED	181	90	339	195
FINNL	94	96	379	351
OESTER	763	498	3666	1924
BELGI	176	83	927	489
SCHWZ	275	198	1458	1150
TSCHE	305	164	1428	784
UNGARN	241	116	1520	706
USA	82	67	552	494
ISRAEL	265	88	797	484
SAUDIA	69	63	199	162
JAPAN	226	184	778	635
HONGK	129	87	297	218
4823 20 00				
FILTERPAPIER -PAPPE ZUGESCHNITTEN				
EINF	4597*	2652*	28377*	14542*
AUS LG	1	17	1	20
EU	3656	2017	16289	9155
FRANKR	7	19	787	373
NIEDL	1025	300	6758	2122
G BRIT	1581	1326	5547	5212
IRLAND	277	90	434	154
DAENM	96	70	287	400
BELGI	456	147	2198	718
SCHWZ	947	406	11125	4092
USA	48	101	614	858
JAPAN	10	81	93	202
AUSF	10186*	6712*	51758*	32809*
EU	7454	4377	39163	22791
FRANKR	1874	1442	9481	6414
NIEDL	722	404	4427	2374
ITAL	473	404	2242	1592
G BRIT	333	208	2242	1629
DAENM	57	53	465	388
GRIECH	23	32	423	409
SPAN	338	230	884	693
SCHWED	1803	744	9067	3567
FINNL	21	26	231	384
OESTER	1676	693	8968	4405
BELGI	75	82	253	425
LUXEMB	23	29	267	292
NORWEG	471	248	1314	652
SCHWZ	237	216	1403	1125
TUERK	18	26	58	171
ESTLD	67	24	423	277
POLEN	200	154	972	703
TSCHE	67	138	392	443
UNGARN	55	76	321	340
S AFR	83	114	189	279
USA	68	122	1037	661
INDIEN	10	23	103	189
MALAYS			41	115
JAPAN	593	415	2839	1880
AUSTRL	74	102	257	308
4823 40 00				
DIAGRAMMPAPIER F REGISTRIERGERAET USW				
EINF	345*	1261*	1594*	3988*
AUS LG	11	35	68	146
EU	17	77	81	301
SCHWZ	179	195	942	1185
USA	146	957	561	2435
AUSF	1618*	2288*	5129*	9028*
EU	1237	1545	3017	4997
FRANKR	341	358	1014	1670
NIEDL	137	241	295	551
ITAL	22	71	121	278
G BRIT	312	245	584	642
SCHWED	144	186	222	350
OESTER	112	150	224	430
BELGI	72	132	197	405
SCHWZ	13	31	184	465
USA	16	43	368	650
BRASIL	146	259	494	868
4823 51 10				
ENDLOSFORMULARE BEDRUCKT USW				
EINF	895*	329*	11162*	2929*
PV			1914	208
EU	473	195	3331	1215
FRANKR	278	133	884	380
NIEDL	125	38	1647	567
OESTER	33	12	523	180
TSCHE	413	105	7709	1592
AUSF	1802*	641*	8171*	3191*
EU	1160	405	4861	2122
FRANKR	54	12	561	186
OESTER	844	175	3095	674
LUXEMB	106	110	760	938
SCHWZ	538	152	2522	652
4823 51 90				
AND PAPIER BEDRUCKT PRESS-PRAEGMUSTER				
EINF	305*	385*	5482*	3009*
AUS LG	2	10	127	595
EU	91	73	4862	1583
FRANKR	17	15	3285	698
NIEDL	64	22	868	601
TSCHE	64	82	150	155
USA	5	37	209	952
CHINA	110	133	132	155
AUSF	2478*	1511*	10729*	6599*
PV			8	5
EU	1310	986	6678	4641
FRANKR	255	173	1629	1368
NIEDL	548	401	2035	1014
G BRIT	84	124	687	433
OESTER	37	42	392	344
BELGI	313	194	1620	1231
SCHWZ	136	130	586	401
UNGARN	217	136	1616	746
4823 59 10				
BUEROMASCHINPAPIER IN STREIFEN/ROLLEN				
EINF	1761*	861*	9326*	5705*
AUS LG			1	14
EU	673	293	5331	1683
NIEDL	72	75	525	294
SCHWED			220	114
OESTER	330	115	2868	759
TSCHE	305	146	898	369
USA	295	292	1189	1013
JAPAN	11	33	716	2344
AUSF	4742*	1889*	17933*	8546*
EU	3447	1213	11077	5301
FRANKR	913	316	1953	935
NIEDL	1122	309	2359	690
ITAL	90	58	801	925
GRIECH	2	2	32	182
SPAN	24	27	153	209
OESTER	811	306	3717	1490
BELGI	332	102	1153	425
SCHWZ	780	333	3318	1649
SLOWAK	1	3	671	130
AEGYPT	120	90	128	93
ISRAEL	90	42	713	230
4823 59 90				
PAPIER PAPPE Z BEDRUCKEN USW ZUGESCHN				
EINF	224758*	47985*	1729184*	317550*
AUS LG	52	108	375	811
EU	178935	33960	1477993	258746
FRANKR	19842	4137	299807	50672
NIEDL	12890	2756	145672	25080
G BRIT	1915	1203	39504	10766
DAENM	650	102	2802	405
PORTUG	7789	1451	69351	11063
SPAN	20328	3166	20428	3210
SCHWED	49314	8740	333573	54830
FINNL	23848	3733	247506	36926
OESTER	40108	8161	303355	62724
BELGI	2076	450	15616	2911
NORWEG			3828	551
SCHWZ	4907	935	35552	6650
POLEN	28995	4819	169291	25553
SLOWAK	879	152	879	152
RUSSLD			8720	1157
SLOWEN	6327	951	12161	1836
USA	1856	4455	7432	16271
BRASIL	1948	277	11011	1507
JAPAN	805	2403	1699	4949
AUSF	134758*	26542*	729040*	131615*
PV	46	58	109	191
EU	105446	19537	594229	102285
FRANKR	18617	3224	120717	19079
NIEDL	34718	6245	183039	32081
ITAL	13135	2335	80312	12371
G BRIT	10790	1865	48694	8314
IRLAND	3018	481	12836	1943
DAENM	1017	246	6629	1299
GRIECH	906	167	9470	1548
SPAN	3552	665	17087	3018
SCHWED	73	92	685	422
FINNL	25	30	826	290
OESTER	2064	682	21673	4677
BELGI	16659	3339	88163	16477
LUXEMB	858	147	3650	625
NORWEG	181	49	2552	486
SCHWZ	12475	3110	50692	10764
TUERK	705	142	2433	440
POLEN	816	234	5734	1510
TSCHE	3044	553	19136	3203
SLOWAK	80	29	2031	320
UNGARN	3410	630	14852	2447
RUMAEN	2710	418	12179	1814
BULGAR	1861	349	8519	1459
RUSSLD	293	55	1072	209
USBEK			1751	347
SLOWEN	18	8	726	180
USA	442	516	1814	2163
KANADA	45	93	119	277
MEXIKO			197	539
BRASIL	57	37	275	339
LIBAN	15	8	1290	221
JORDAN			491	79
A EMIR	1554	302	1592	319
JAPAN	5	12	396	256
AUSTRL	72	33	698	234
4823 60 10				
TABLETT SCHUESSEL TELLER A PAPIER USW				
EINF	2968*	1082*	16543*	7129*
EU	2197	805	11469	5180
ITAL			2118	1570
G BRIT	15	10	700	625
SCHWED	1225	505	2281	983
FINNL			2015	465
OESTER	926	277	4110	1406
NORWEG	600	148	4065	1049
SCHWZ	102	78	143	133
TUERK			367	453
USA	59	50	271	190
AUSF	6023*	2090*	25480*	9871*
EU	3168	1115	16951	6611
FRANKR	744	239	2263	970
NIEDL	898	269	3180	1120
ITAL	51	25	1343	569
G BRIT	9	3	2466	824
DAENM	61	17	1175	343
SPAN	72	27	714	378
SCHWED	20	18	206	180
OESTER	1281	485	5254	2032
NORWEG	981	304	1684	572
SCHWZ	1403	515	5240	1951
POLEN	10	5	219	142
TSCHE	207	49	731	221

Wichtigste Ursprungs- und Bestimmungs-Laender	MAI 2000 dt = 100kg	MAI 2000 1000 DM	JAN./MAI 2000 dt = 100kg	JAN./MAI 2000 1000 DM
4823 60 90				
TASSE BECHER USW AUS PAPIER PAPPE				
EINF	5298*	4311*	30836*	22044*
EU	4817	3948	28371	20420
FRANKR	188	107	1079	595
NIEDL	571	618	4813	3948
ITAL	2878	2492	14370	10815
G BRIT	51	41	1377	1021
FINNL	1067	608	6414	3777
SCHWZ	91	81	145	123
USA	187	177	1498	1038
VENEZU	73	26	361	132
AUSF	2079*	1297*	8183*	6010*
EU	974	400	3168	2007
NIEDL	627	177	1429	583
OESTER	234	129	1106	881
SCHWZ	325	326	1400	1233
POLEN	370	286	2047	1613
TSCHE	10	9	284	285
4823 70 10				
HOECKERPAPPE KLEINVERPACKUNG F EIER				
EINF	19913*	4849*	98251*	23251*
EU	12995	3452	68410	17325
NIEDL	4168	769	19700	3366
ITAL			279	110
DAENM	8774	2658	45632	13573
OESTER	53	25	366	201
UNGARN	3153	368	11759	1348
KROAT	3621	990	17841	4510
AUSF	19315*	6875*	60208*	19027*
EU	18835	6785	54983	18121
FRANKR	2711	591	9137	1799
NIEDL	8340	3648	24546	9934
ITAL	637	158	2758	594
G BRIT	4019	1175	8320	2391
DAENM	866	268	2358	727
SCHWED	177	82	564	254
OESTER	1496	601	5726	1813
BELGI	554	245	1466	558
POLEN	297	50	3604	595
TSCHE	37	7	1055	184
4823 70 90				
FORMGEPRESST WARE AUS PAPIERHALBSTOFF				
EINF	9622*	3828*	31369*	13966*
EU	3621	1521	14789	6126
NIEDL	943	187	4807	1315
ITAL	146	148	867	700
DAENM	2180	1079	7077	3613
NORWEG	2173	805	8933	3502
POLEN	97	72	352	505
TSCHE	3378	1148	5151	1757
UNGARN			613	352
THAIL	17	42	164	303
PHILIP	28	45	350	685
CHINA	76	78	319	432
AUSF	15498*	4644*	37867*	13940*
PV			3	12
EU	10511	3668	31187	9930
FRANKR	1238	413	3693	1241
NIEDL	3025	1130	7520	2427
ITAL	958	436	1906	765
G BRIT	1137	355	2811	887
DAENM	642	223	3173	1099
SPAN	619	246	1793	722
SCHWED	775	250	2304	731
OESTER	631	185	2552	767
BELGI	1421	391	4499	1049
SCHWZ	4594	464	4773	685
POLEN	24	65	223	220
BULGAR			73	193
USA	7	34	115	260
KANADA	83	204	425	1077
REPKOR	31	29	72	288
4823 90 10				
PAPIERDICHTUNG F ZIVILE LUFTFAHRZEUGE				
EINF	*	*	2*	5*
AUSF	*	*	*	*
4823 90 15				
LOCHKARTEN NICHT GELOCHT USW				
EINF	*	1*	1*	6*
AUSF	100*	105*	684*	657*
EU	74	87	506	513
FRANKR	12	25	69	166
4823 90 20				
PAPIER USW GELOCHT F JACQUARDVORRICHT				
EINF	5*	8*	31*	41*
AUSF	400*	384*	2122*	2132*
EU	151	145	815	883
ITAL	74	64	322	292
USA	111	102	475	518
4823 90 30				
PAPIERFAECHER -GESTELL -GRIFF USW				
	KG		KG	
EINF	8191*	57*	55186*	335*
AUS LG			2400	9
EU	4002	10	30477	89
AUSF	7326*	66*	34895*	258*
EU	6038	44	27881	175
4823 90 50				
AND PAPIER F BESTIMMT ZWECK ZUGESCHN				
	DT		DT	
EINF	4414*	2618*	39095*	14730*
EV			19	91
PV	46	36	134	116
AUS LG	3	3	22	34
EU	2809	1233	31168	9154
FRANKR	381	381	1909	1238
NIEDL	601	310	4385	1657
G BRIT	154	152	929	790
DAENM	1227	220	4416	1271
SCHWED			957	195
FINNL			11233	924
OESTER	230	106	6481	2744
BELGI	24	30	347	223
SCHWZ	4	9	682	171
POLEN	623	273	3975	1379
TSCHE	349	296	1235	887
USA	26	102	245	797
CHINA	189	101	423	222
JAPAN	318	509	1052	1764
AUSF	106810*	27820*	377203*	134608*
EV	1	7	3	23
PV	217	254	2135	1431
EU	80459	12712	258680	67133
FRANKR	3657	1689	22730	9923
NIEDL	24466	3065	85478	18948
ITAL	2477	1329	7270	4600
G BRIT	8367	987	28134	10554
DAENM	1844	327	6896	1184
GRIECH	169	194	821	918
PORTUG	24	32	463	356
SPAN	402	288	3144	2259
SCHWED	566	422	2082	1744
FINNL	156	138	586	655
OESTER	24993	2153	60672	6394
BELGI	13192	2004	40060	9317
NORWEG	85	62	307	287
SCHWZ	8380	2110	29601	8365
ANDORR			270	189
TUERK	4331	2688	25993	14692
LITAU	233	90	780	345
POLEN	3327	2389	16108	10490
TSCHE	410	402	4541	2997
SLOWAK	68	47	656	517
UNGARN	742	621	4257	3018
RUMAEN	728	554	2562	2072
UKRAIN	240	137	1362	584
RUSSLD	90	102	326	432
KASACH	544	270	1489	786
SLOWEN	215	150	1022	817
KROAT	28	24	344	264
JUGOSL	215	71	1245	619
TUNES	490	239	1362	658
AEGYPT	369	284	668	536
KENIA	207	303	445	481
TANSAN			532	434
S AFR	396	160	1063	461
USA	552	638	2337	1861
KANADA	314	309	1137	1104
MEXIKO	77	81	306	405
TRINID			174	78
BRASIL	26	25	312	333
ARGENT	4	6	461	479
SYRIEN	1067	270	1067	270
ISRAEL	35	29	410	342
JORDAN	8	15	1051	412
A EMIR	60	112	2636	1699
INDIEN	166	147	619	570
BANGLA			140	87
SRILAN	623	660	2099	2307
THAIL	209	128	1340	849
INDONE	86	117	361	421
MALAYS	54	54	327	282
SINGAP	118	137	600	597
REPKOR	370	225	1771	993
JAPAN	135	208	391	622
TAIWAN	44	38	160	196
HONGK	148	114	616	484
AUSTRL	493	564	2144	2362
4823 90 90				
AND WAREN AUS PAPIERHALBSTOFF PAPIER				
EINF	19914*	7389*	92705*	36449*
EV	5	13	13	69
PV	28	16	70	51
AUS LG	104	37	275	198
EU	11514	4127	56258	21688
FRANKR	197	175	1460	1522
NIEDL	6596	1913	30459	8496
ITAL	1006	525	6600	4366
G BRIT	168	151	890	716
IRLAND	65	53	229	150
DAENM	37	94	359	505
SPAN	1	9	222	256
SCHWED	45	25	528	552
FINNL	871	329	3354	1020
OESTER	2101	733	9595	3317
BELGI	427	119	2496	747
SCHWZ	4149	1420	13511	4635
POLEN	877	167	5992	1155
TSCHE	1853	257	8391	1284
USA	250	546	2732	3051
THAIL	36	78	91	193
PHILIP	38	78	414	488
CHINA	455	408	2062	2067
JAPAN	42	86	189	475
TAIWAN	13	31	235	337
AUSF	57866*	22249*	212926*	93268*
PV	176	128	544	406
EU	45512	14241	155299	59705
FRANKR	5848	2266	26629	11508
NIEDL	17159	4111	50403	14026
ITAL	4873	1511	17141	7277
G BRIT	4445	1243	16285	6207
IRLAND	712	260	2517	888
DAENM	- 452	237	1608	970
GRIECH	25	51	519	594
PORTUG	139	77	772	412
SPAN	3214	1033	10073	3950
SCHWED	614	354	1946	1207
FINNL	1894	899	8954	3782
OESTER	2677	1257	8013	4688
BELGI	2394	908	10113	4046
NORWEG	61	69	732	416
SCHWZ	2261	1428	12238	7444
TUERK	59	112	350	462
POLEN	592	314	2473	1412
TSCHE	702	538	3722	2235
UNGARN	1200	527	3382	1732
RUMAEN	275	131	947	411
MOLDAU	202	81	206	86
RUSSLD	131	100	4323	1416
SLOWEN	182	181	854	627
S AFR	308	157	1083	645
USA	1260	1101	10467	5665
KANADA	20	99	243	304
VENEZU	774	233	918	289
BRASIL	29	30	847	529
ARGENT	112	83	320	233
SYRIEN	114	75	251	141
IRAN	250	158	265	169
ISRAEL	53	48	567	289
JORDAN	370	90	447	114
INDIEN	878	590	2157	1482
VIETN		4	86	79
PHILIP	109	59	687	324
CHINA	153	100	175	147
REPKOR	256	141	1241	644
JAPAN	333	300	1375	1337
TAIWAN	148	64	1007	434
HONGK	79	198	473	656
AUSTRL	92	90	398	513
N ERM	77	90	266	289

KAPITEL 49

BUECHER, ZEITUNGEN, BILDDRUCKE UND ANDERE ERZEUGNISSE DES GRAPHISCHEN GEWERBES; HAND- ODER MASCHINENGESCHRIEBENE SCHRIFTSTUECKE UND PLAENE

Wichtigste Ursprungs- und Bestimmungs-Laender	MAI 2000 dt = 100kg	MAI 2000 1000 DM	JAN./MAI 2000 dt = 100kg	JAN./MAI 2000 1000 DM
4901 10 00				
BUCH BROSCHUERE IN LOSEN BOGEN BLAETT				
EINF	9529*	17187*	28189*	71064*
AUS LG	30	26	121	102
EU	7055	14228	18081	58817
FRANKR	631	832	3031	3696
NIEDL	64	1193	767	5171
ITAL	2098	640	3238	2712
G BRIT	253	824	1127	4822
IRLAND	50	6933	254	30811
DAENM	66	28	352	521
SPAN	225	240	323	316
FINNL	1218	1941	2759	4235
OESTER	1921	1146	4916	3360
BELGI	230	337	602	2857
SCHWZ	292	160	526	543
LETTLD	393	54	1346	335
UNGARN	523	172	3136	1236
RUSSLD	186	124	786	403
SLOWEN	560	260	1141	523
USA	332	1522	1518	5962
KANADA	9	82	44	237
INDIEN		5	3	256
JAPAN	55	405	206	1209
TAIWAN	7	26	61	352
HONGK		2	99	153
AUSF	7714*	20272*	54461*	103984*
PV	132	53	265	112

Wichtigste Ursprungs- und Bestimmungs-Laender	MAI 2000 dt = 100kg	MAI 2000 1000 DM	JAN./MAI 2000 dt = 100kg	JAN./MAI 2000 1000 DM
EU	2659	12137	26900	67011
FRANKR	553	1855	9550	11947
NIEDL	616	2227	8689	11377
ITAL	190	1079	1112	5418
G BRIT	420	2359	2053	10320
IRLAND	23	139	158	1125
DAENM	109	710	513	3546
GRIECH	19	298	121	2055
PORTUG	43	333	262	1585
SPAN	116	686	837	5558
SCHWED	272	702	1108	3709
FINNL	27	281	149	1470
OESTER	230	1072	1952	6425
BELGI	37	306	360	2096
LUXEMB	4	90	36	380
NORWEG	292	328	547	1495
SCHWZ	1823	2492	10362	12507
TUERK	51	72	198	414
POLEN	1069	533	4863	2603
TSCHE	636	1687	4037	4221
SLOWAK	104	161	271	597
UNGARN	252	233	2672	1360
RUMAEN	8	14	87	141
RUSSLD	70	216	630	1059
NIGERI	2	3	16	89
S AFR	79	767	419	3405
USA	190	561	1042	3170
KANADA	34	175	98	512
MEXIKO	1	61	108	499
BRASIL	7	13	44	189
ISRAEL	91	109	435	626
SINGAP	12	61	39	156
JAPAN	27	58	166	539
4901 91 00				
WOERTERBUECHER ENZYKLOPAEDIEN				
EINF	83*	196*	9667*	11044*
AUS LG				1
EU	10	59	8207	8947
ITAL			4500	4501
G BRIT	1	31	1529	2154
PORTUG	2	3	320	321
SPAN		1	1834	1838
SCHWZ			109	290
UNGARN			73	103
USA	30	56	130	918
SINGAP	2	3	256	131
CHINA			136	159
HONGK			71	84
AUSF	2449*	2651*	20945*	23083*
EU	145	424	11780	13604
FRANKR	1	2	3304	3340
NIEDL	2	17	1180	1234
ITAL	14	43	495	568
G BRIT	22	48	2643	3178
PORTUG	5	19	649	682
SPAN	6	4	2399	2414
OESTER	85	240	558	1396
BELGI	1	3	384	397
NORWEG	169	81	250	131
SCHWZ	316	567	3005	4242
POLEN	375	196	930	675
TSCHE	147	82	996	591
UNGARN	757	373	2305	1200
USA	510	812	1407	2113
N ERM		2	72	112
4901 99 00				
ANDERE BUECHER BROSCHUEREN USW				
EINF	68452*	88231*	304500*	370095*
EV			4	26
AUS LG	520	253	5640	2658
EU	30633	48457	142129	191503
FRANKR	326	1002	8567	13052
NIEDL	1551	2944	10266	15835
ITAL	12138	24081	45645	68830
G BRIT	2675	7541	22910	49392
IRLAND	822	1007	2036	3001
DAENM	2742	2695	6770	7188
PORTUG	5	8	432	350
SPAN	2121	1043	5469	3640
SCHWED	819	516	1334	1259
FINNL	1572	3239	5566	9076
OESTER	2583	1853	19793	12499
BELGI	3179	2487	13083	9177
NORWEG	363	196	2752	1319
LIECHT	4	208	8	214
SCHWZ	4578	8463	13626	31191
MALTA	131	136	153	151
TUERK	92	100	582	435
LETTLD	209	80	1023	313
POLEN	8726	1490	23784	5908
TSCHE	3506	1597	16614	7622
SLOWAK	4282	1594	18244	6558
UNGARN	4085	1121	13296	4911
UKRAIN	15	8	17	111
RUSSLD	1458	662	5185	2303
SLOWEN	2933	1417	16329	7512
USA	2450	14718	14500	67648
KANADA	166	1053	407	5160
ISRAEL	18	51	65	268
INDIEN	47	115	108	229
INDONE	70	35	416	226
MALAYS	142	259	1131	1248
SINGAP	1135	1088	7431	5709
CHINA	1464	1415	13814	10820
REPKOR	56	75	1484	831
JAPAN	396	1543	1665	6657
TAIWAN	66	334	167	901
HONGK	1350	1760	9019	9385
AUSF	58262*	105821*	393081*	635946*
EV	5	468	38	1633
LV				29
PV	110	152	367	647
EU	33867	49655	251965	363217
FRANKR	5895	5495	44524	41631
NIEDL	3763	6046	40242	38842
ITAL	1105	2905	14218	24437
G BRIT	7191	5631	36837	41723
IRLAND	284	522	1419	2168
DAENM	975	886	5931	8109
GRIECH	426	692	1987	4947
PORTUG	221	454	1343	2717
SPAN	1074	2223	10637	17141
SCHWED	967	1278	10706	10874
FINNL	764	583	3992	8790
OESTER	10023	21190	72543	149432
BELGI	562	1005	4156	7854
LUXEMB	617	745	3390	4552
ISLAND	45	76	100	206
NORWEG	310	1040	1925	2932
SCHWZ	11516	26114	65539	144803
TUERK	107	277	5168	2885
LETTLD	8	14	903	476
POLEN	4666	1915	20261	8422
TSCHE	685	1181	2950	4307
SLOWAK	74	93	499	682
UNGARN	571	446	2252	3251
RUMAEN	118	169	631	1367
ALBAN			14	116
UKRAIN	275	272	2105	1054
RUSSLD	950	651	4838	2821
KASACH	72	29	316	394
USBEK	1	90	2	109
SLOWEN	37	85	232	564
KROAT	120	112	296	464
MAROKK	24	128	63	329
LIBYEN	5	34	62	216
AEGYPT	29	142	165	713
TANSAN	12	140	36	250
S AFR	129	176	435	839
NAMIB	7	18	36	278
USA	2448	10330	18239	47879
KANADA	165	524	2168	3024
MEXIKO	81	344	271	789
KOLUMB	13	1641	339	1856
VENEZU	5	22	89	200
ECUAD	20	100	43	177
PERU	1	3	28	116
BRASIL	91	711	591	1925
CHILE	11	31	46	285
ARGENT	36	355	362	1221
ZYPERN	26	45	107	242
IRAN	3	10	72	324
ISRAEL	41	72	263	1010
KUWAIT	4	1511	41	1552
A EMIR	20	39	100	284
INDIEN	185	1604	363	4198
THAIL	20	103	68	213
MALAYS	17	86	75	316
BRUNEI			3	111
SINGAP	56	234	379	844
CHINA	35	540	176	3315
REPKOR	127	593	474	1999
JAPAN	516	2060	3001	14700
TAIWAN	76	331	267	1277
HONGK	71	352	219	1172
AUSTRL	96	357	886	1936
N ERM	111	193	339	819
4902 10 00				
ZEITUNG USW MIND 4MAL WOECHENTL ERSCH				
EINF	3965*	2414*	20215*	13130*
EU	3508	2067	18221	11507
FRANKR	344	252	2226	1548
NIEDL	269	227	922	839
ITAL	787	352	5092	3583
G BRIT	717	615	3271	2781
DAENM	1027	357	4533	1468
SPAN	161	97	756	461
BELGI	83	86	395	412
KROAT	255	231	1045	1003
USA	87	33	315	167
AUSF	25747*	16179*	113324*	73855*
EU	21906	13136	94365	58476
FRANKR	1933	1098	7976	5003
NIEDL	2079	692	7508	3170
ITAL	2798	1434	8858	4761
G BRIT	902	525	3904	2559
DAENM	608	398	2226	1682
GRIECH	1106	489	2034	1130
PORTUG	798	337	2502	1362
SPAN	3706	1901	14653	7656
SCHWED	247	397	1262	2179
OESTER	5378	3759	31987	19997
BELGI	1512	822	7734	4037
LUXEMB	672	1183	3029	4503
SCHWZ	2587	2196	14033	12343
TUERK	110	77	251	194
POLEN	224	85	1192	435
TSCHE	230	161	1192	730
UNGARN	112	94	304	251
RUSSLD	192	140	635	466
N ERM	112	83	162	128
4902 90 10				
AND ZEITUNG USW 1MAL WOECHENTL ERSCH				
EINF	47467*	18166*	134330*	47545*
EU	36819	14366	108165	34615
FRANKR	34757	9567	90719	24758
NIEDL	9	14	46	157
ITAL	474	434	13488	2971
G BRIT	352	332	2129	2110
SPAN	1194	4003	1550	4355
SCHWZ	779	961	2682	3567
POLEN	2401	598	11917	2976
TSCHE	109	28	485	127
SLOWAK	6361	1130	6787	1179
RUSSLD	151	108	617	341
KROAT	498	534	2424	2625
B HERZ	74	87	350	404
JUGOSL	39	93	159	370
USA	91	173	428	916
AUSF	49429*	33469*	291970*	154944*
EU	31380	21946	213407	102764
FRANKR	3880	1628	35841	9577
NIEDL	7323	1969	25743	7757
ITAL	2264	1968	7737	6830
G BRIT	313	367	58551	7077
DAENM	523	350	1968	1450
GRIECH	755	811	1727	1828
PORTUG	274	231	1099	948
SPAN	2924	2757	12288	11257
SCHWED	156	246	732	1307
FINNL	57	73	290	392
OESTER	10852	9907	57751	46636
BELGI	1194	926	4988	3754
LUXEMB	862	710	4670	3928
NORWEG	133	145	512	566
SCHWZ	8448	7688	40399	36147
TUERK	274	246	734	683
POLEN	1547	518	7357	2630
TSCHE	6159	1701	23002	6397
UNGARN	104	77	222	178
SLOWEN	117	116	415	441
TUNES	94	91	428	407
USA	418	150	1986	785
IRAN	1	1	12	200
CHINA	46	117	173	428
4902 90 30				
AND ZEITUNG USW 1MAL MONATLICH ERSCH				
EINF	45951*	25385*	202339*	123077*
EV			3	2
PV	90	23	204	71
AUS LG	2	1	18	8
EU	36360	20349	161624	101697
FRANKR	21532	7021	53294	17905
NIEDL	595	1049	31441	29177
ITAL	1160	2100	6919	8618
G BRIT	1257	2984	15385	18988
DAENM	681	1007	1675	1644
SPAN	597	1231	3237	5850
OESTER	9900	4147	46552	17680
BELGI	632	802	832	974
LUXEMB			1955	718
SCHWZ	592	396	4185	2023
POLEN	6601	1985	26820	8363
TSCHE	569	186	3982	1532
SLOWAK	684	161	737	201
KROAT	111	158	530	768
USA	928	1997	4016	7890
JAPAN	22	64	119	309
AUSF	51135*	31922*	180160*	147053*
EU	42425	23139	132397	99885
FRANKR	25293	6310	49286	15272
NIEDL	1970	1919	17688	14392
ITAL	760	901	2864	5680
G BRIT	145	251	559	1557
DAENM	1627	700	4472	2086
GRIECH	258	379	549	858
PORTUG	118	112	426	579
SPAN	742	787	3203	3922
SCHWED	137	170	493	827
FINNL	71	89	347	753
OESTER	10059	10193	47730	48570
BELGI	766	833	2209	2662
LUXEMB	475	491	2561	2703
SCHWZ	5632	6306	33179	34650
LITAU	38	27	230	172
POLEN	827	498	4532	2763
TSCHE	62	65	420	465
SLOWAK	7	7	137	181
RUSSLD	1495	867	5286	3575
SLOWEN	7	11	476	249
USA	224	558	1183	2618
4902 90 90				
ANDERE ZEITUNGEN ZEITSCHRIFTEN USW				
EINF	55138*	28363*	142220*	89564*
AUS LG	1	2	4	3
EU	51268	23994	126254	69988
FRANKR	45182	17094	92879	37533
NIEDL	133	475	1245	3169
ITAL	790	1382	1847	3089
G BRIT	854	1613	4637	10240
DAENM	41	191	746	1554
SPAN	535	1375	1446	3613
FINNL	300	108	925	337
OESTER	2509	1495	19706	9237
BELGI	289	148	1216	646
LUXEMB	626	196	1526	469
SCHWZ	1146	666	5964	3127
POLEN	441	198	1673	573
TSCHE	842	373	2385	967
SLOWAK	252	70	542	156
JUGOSL	16	85	49	155
USA	1009	2635	4399	12979

Wichtigste Ursprungs- und Bestimmungs-Laender	MAI	2000	JAN./MAI	2000
	dt = 100kg	1000 DM	dt = 100kg	1000 DM
JAPAN	60	203	284	778
AUSF	62365*	39548*	230616*	177247*
EU	49919	26243	157936	114396
FRANKR	31808	11439	80891	33615
NIEDL	2282	1470	8050	7247
ITAL	1702	1805	7591	11239
G BRIT	1894	698	4371	4714
DAENM	242	161	2690	2658
GRIECH	210	271	818	1302
PORTUG	188	177	1108	1408
SPAN	1306	1370	5902	6726
SCHWED	132	122	721	2530
FINNL	63	93	389	712
OESTER	8876	7379	39266	34332
BELGI	639	716	3278	4783
LUXEMB	602	539	2849	3102
NORWEG	140	112	1174	715
LIECHT	25	40	88	164
SCHWZ	8866	7588	32628	36896
MALTA	15	30	166	319
TUERK	75	109	278	380
POLEN	943	329	10623	3418
TSCHE	538	211	4033	1034
UNGARN	104	46	1104	413
RUMAEN	237	64	1385	503
UKRAIN	938	249	5009	1317
RUSSLD	1563	552	9424	2496
SLOWEN	59	84	338	589
USA	365	2820	1180	9520
KANADA	10	259	62	504
MEXIKO	17	17	1190	527
ARGENT	30	62	202	392
SAUDIA	104	97	220	262
JAPAN	33	40	154	472
TAIWAN	4	15	110	247
HONGK	24	20	150	208
AUSTRL	12	97	196	375

4903 00 00

BILDERALBUM -BUCH ZEICHEN/MALBUCH

EINF	4666*	3933*	23645*	15307*
AUS LG			4	4
EU	2737	2352	13442	8121
FRANKR			82	273
NIEDL	233	170	1284	530
ITAL	2156	2002	10038	6025
G BRIT			292	308
SPAN	77	50	295	331
OESTER	149	47	1038	348
BELGI	122	83	403	258
TSCHE	119	42	600	185
SLOWAK	654	231	2144	742
UNGARN	25	4	956	248
ECUAD			67	132
INDONE	65	22	270	102
MALAYS	79	47	1080	541
SINGAP	145	111	705	562
CHINA	861	1078	3409	3932
TAIWAN			74	106
HONGK	80	45	604	429
AUSF	1303*	783*	8970*	8004*
PV	921	215	958	240
EU	41	67	5229	4279
FRANKR	1	3	896	999
NIEDL	2	6	704	344
ITAL	1	4	251	380
G BRIT		1	636	229
DAENM	1	1	221	153
SPAN	1	4	350	243
OESTER	32	38	1727	1578
SCHWZ	216	358	1317	2235
TSCHE	924	218	981	260
USA	17	30	196	233

4904 00 00

NOTEN HANDGESCHRIEBEN OD GEDRUCKT USW

EINF	184*	760*	895*	4493*
EU	71	358	438	2456
FRANKR	7	46	36	250
NIEDL	3	38	92	319
G BRIT	26	134	204	1228
OESTER	23	96	71	496
LIECHT	9	68	23	122
SCHWZ	11	48	68	259
USA	44	222	294	1544
AUSF	464*	2146*	2020*	10378*
EU	147	998	1059	6708
FRANKR	34	241	249	1477
NIEDL	12	79	113	624
ITAL	21	138	111	660
G BRIT	30	148	221	923
SPAN	3	20	50	309
OESTER	32	278	201	2049
SCHWZ	111	390	241	916
USA	89	320	290	1055
REPKOR	9	24	69	214
JAPAN	74	285	288	1186

4905 10 00

GLOBEN

EINF	23*	125*	253*	705*
EU	4	7	59	88
USA	11	86	74	450
CHINA	3	15	109	116
AUSF	82*	271*	284*	1019*
EU		3	41	130
USA	64	240	215	821

4905 91 00

KARTOGRAPH ERZEUGNIS BUCH BROSCHUERE

EINF	113*	193*	1579*	1396*
EU	23	50	1304	844
FRANKR	14	21	356	382
ITAL			92	110
OESTER			119	147
BELGI			721	145
SCHWZ	9	16	141	291
SLOWAK	65	89	65	89
AUSF	411*	391*	2900*	3158*
EU	308	283	967	1377
FRANKR	1	1	85	267
ITAL	3	7	95	121
G BRIT	1	2	47	84
DAENM	211	160	429	437
OESTER	49	50	200	302
NORWEG		1	401	376
SCHWZ	13	17	824	579
POLEN	83	72	313	386
TSCHE	5	4	229	256

4905 99 00

ANDERE KARTOGRAPHISCHE ERZEUGNISSE

EINF	408*	1017*	2095*	4547*
PV	63	88	333	419
EU	29	295	468	2117
FRANKR	15	47	260	739
ITAL	3	5	106	162
G BRIT	6	216	63	1054
SCHWZ	107	440	413	1231
TSCHE	163	114	794	521
USA	51	83	341	477
AUSF	1223*	2814*	4294*	9977*
PV	82	119	536	449
EU	658	1536	2521	5805
FRANKR	33	120	182	461
NIEDL	135	249	356	818
ITAL	3	17	327	638
G BRIT	34	114	375	1014
DAENM	32	48	96	177
PORTUG	21	45	82	265
SPAN	2	12	131	267
OESTER	521	768	699	1525
BELGI	48	68	139	254
LUXEMB	5	19	112	182
SCHWZ	41	125	140	551
LITAU			43	98
POLEN	166	357	326	896
TSCHE	101	178	850	1149
RUSSLD		4	143	152
SLOWEN		8	46	157
USA	20	171	69	488

4906 00 00

BAUPLAENE TECHN ZEICHNUNGEN USW

	KG		KG	
EINF	9790*	1210*	37834*	6135*
AUS LG			11	4
EU	2061	451	11825	2398
FRANKR	112	118	740	666
ITAL	1453	212	8488	1070
G BRIT	40	87	344	370
SCHWZ	1266	19	6072	425
POLEN	354	12	892	244
TSCHE	30	22	142	414
USA	5097	534	11964	1052
INDIEN			121	251
VIETN			740	602
AUSF	11159*	23315*	47312*	78614*
PV	874	21	7040	230
EU	3714	5920	13476	14540
FRANKR	398	1459	1525	1942
NIEDL	272	592	1131	1464
ITAL	413	427	1698	955
G BRIT	661	205	1628	675
GRIECH	291	2544	497	2558
SPAN	386	76	1226	583
SCHWED	158	286	411	5192
OESTER	357	146	1789	422
BELGI	238	73	627	426
SCHWZ	241	56	2861	454
TUERK	150	8	651	210
POLEN	782	8685	3152	10067
SLOWAK	491	584	2536	2729
RUMAEN	109	22	1598	438
RUSSLD	19	408	1176	19179
USBEK	158	992	308	9672
JUGOSL	1	1	153	205
S AFR	9	67	28	195
USA	3009	3611	4413	4437
KANADA	4	146	188	541
A EMIR		1	166	280
INDIEN	34	634	1159	7076
INDONE			40	217
MALAYS	3	1009	57	4633
CHINA	47	777	3315	1330
JAPAN	101	7	247	288
TAIWAN			52	617

4907 00 10

BRIEF- STEMPELMARKEN STEUERZEICHEN

	KG		KG	
EINF	113*	49*	186*	634*
EU	5	11	9	27
SLOWEN	108	38	126	609
AUSF	3280*	341*	29725*	3872*
EU			844	1699
FRANKR			90	185
NIEDL			274	506
OESTER			210	427
VATIK			2280	193
MALTA			3995	388
ARMEN			17580	494
ASERB	2531	197	2531	197
CHINA			19	394
JAPAN			86	88

4907 00 30

BANKNOTEN

	KG		KG	
EINF	94*	12*	92444*	1839*
EU	1	1	92164	1806
FRANKR			92155	1800
AUSF	409782*	30004*	1101429*	77331*
EU	52	9	86	13
ESTLD	18884	2015	22454	2400
SLOWAK	8400	543	8400	543
MAURET	3017	543	7779	1300
NIGERI	254721	16576	737077	48710
AETHIO	25500	1568	49500	2856
MALAWI	75530	7113	75530	7113
HAITI			8232	775
SYRIEN	23400	1577	35125	2369
NERAL			31100	1793
MALAYS			125189	8966
SINGAP	25	2	195	337

4907 00 90

ANDERE AKTIEN SCHULDVERSCHREIBUNG USW

	DT		DT	
EINF	22*	2289*	83*	3241*
EU	22	2289	83	3211
G BRIT	10	316	25	909
IRLAND	4	1661	4	1717
GRIECH			45	273
OESTER	8	312	8	312
AUSF	344*	1139*	2433*	6325*
EU	180	308	1891	2991
OESTER	46	158	76	259
BELGI	128	140	1769	2503
RUSSLD			155	815
GEORG			31	453
ARMEN			47	214
ASERB	7	36	68	643
UGANDA			34	132
HAITI	45	220	50	287
REPKOR	112	573	144	664

4908 10 00

ABZIEHBILDER VERGLASBAR

EINF	67*	258*	277*	1030*
EU	29	110	219	705
G BRIT	2	16	128	270
AUSF	290*	2670*	1397*	12858*
PV				9
EU	34	410	419	3988
FRANKR	22	250	130	1122
ITAL	1	9	28	338
G BRIT	2	45	61	466
DAENM		7	7	242
PORTUG	7	69	54	447
BELGI	1	5	77	988
NORWEG	2	27	30	342
POLEN	37	265	135	951
TSCHE	132	941	447	3218
UNGARN	6	110	14	237
USA	67	726	259	3051
HONGK	1	29	29	407

Wichtigste Ursprungs- und Bestimmungs-Laender	MAI 2000 dt = 100kg	MAI 2000 1000 DM	JAN./MAI 2000 dt = 100kg	JAN./MAI 2000 1000 DM
4908 90 00				
ANDERE ABZIEHBILDER				
EINF	1556*	4236*	7400*	22694*
EV	1	48	1	81
AUS LG	20	59	41	149
EU	1255	2684	5661	14900
FRANKR	103	292	545	1487
NIEDL	206	529	1624	3313
ITAL	84	464	1248	3225
G BRIT	62	400	213	1112
IRLAND		5	15	226
DAENM	122	204	592	1033
SPAN	213	294	831	1971
OESTER	22	477	131	2476
SCHWZ	3	72	22	361
POLEN	63	77	610	732
USA	76	514	293	2069
CHINA	25	77	263	1026
JAPAN	10	177	88	1405
TAIWAN	105	485	356	1365
AUSF	4467*	14601*	18612*	61493*
EV				5
PV	5	146	73	1242
EU	1635	5729	5910	21308
FRANKR	239	993	938	3391
NIEDL	155	423	565	1538
ITAL	315	978	925	2839
G BRIT	489	2015	1328	6723
DAENM	28	99	103	501
GRIECH	62	201	210	747
PORTUG	21	132	118	578
SPAN	86	303	392	1257
SCHWED	12	42	76	224
FINNL	88	172	167	367
OESTER	15	73	123	703
BELGI	125	294	962	2296
SCHWZ	38	159	148	977
TUERK	275	615	1482	3103
LITAU	4	39	33	362
POLEN	160	350	940	2533
TSCHE	204	1207	776	3766
UNGARN	67	259	296	1076
RUMAEN	16	111	57	258
RUSSLD	3	18	188	233
SLOWEN	2	12	31	236
ALGER			83	107
S AFR	50	134	208	538
USA	1234	3351	4729	14589
KANADA	52	210	400	1513
MEXIKO	26	77	99	324
KOLUMB			130	189
BRASIL	274	823	1024	2823
ARGENT	29	127	173	635
SYRIEN			128	262
ISRAEL	6	13	103	230
SAUDIA	105	231	162	363
INDIEN	20	56	145	345
SRILAN	12	215	45	1223
MALAYS	3	11	62	183
JAPAN	16	54	169	651
TAIWAN	52	182	239	642
HONGK	11	99	137	630
AUSTRL	27	97	144	390
4909 00 10				
BEDRUCKTE OD ILLUSTRIERTE POSTKARTEN				
EINF	551*	2464*	5246*	10938*
PV	6	4	261	208
AUS LG	10	40	88	159
EU	227	1639	1340	5501
FRANKR	24	177	83	553
NIEDL	143	1206	855	3994
G BRIT	46	239	160	598
SCHWED			30	143
SCHWZ	62	188	230	727
TSCHE	85	89	590	530
SLOWAK			335	163
USA	9	78	61	278
ISRAEL	34	160	135	950
PHILIP	21	70	307	747
CHINA	25	80	1987	1503
JAPAN	13	58	98	208
AUSF	514*	1375*	2991*	7421*
PV	95	123	251	427
EU	176	371	1296	3306
FRANKR	4	25	44	227
NIEDL	6	30	398	598
ITAL	16	18	79	246
OESTER	134	222	617	1671
SCHWZ	139	623	506	2324
POLEN	1	2	486	375
TSCHE	99	129	280	477
USA	80	175	165	369
4909 00 90				
ANDERE BEDRUCKTE KARTEN				
EINF	2109*	4238*	6770*	16857*
PV	22	32	66	108
EU	620	1861	2585	6741
FRANKR	3	11	561	453
NIEDL	36	199	332	1032
ITAL	121	66	304	613
G BRIT	443	1504	1072	3520
SCHWED	1	6	180	475
BELGI	13	54	72	357
SCHWZ	155	962	878	6313
TUERK	548	638	975	1231
TSCHE	626	254	1687	647
USA	27	127	77	401
ISRAEL	10	62	49	244
THAIL		2	40	210
PHILIP	74	244	103	345
CHINA	1	3	231	342
AUSF	1820*	2800*	7057*	18226*
PV	30	14	39	28
EU	379	1488	3236	11559
FRANKR	87	382	611	2629
NIEDL	54	215	366	864
ITAL	28	101	253	1163
G BRIT	18	53	163	612
DAENM	21	59	200	670
SCHWED	10	44	99	419
OESTER	130	511	1309	4359
BELGI	10	30	92	354
NORWEG	11	33	81	375
SCHWZ	249	633	1221	4078
TSCHE	1014	477	1915	936
UNGARN		1	172	172
KROAT	1	4	13	86
USA	5	27	90	211
KANADA		3	18	98
ISRAEL			18	103
4910 00 00				
KALENDER ALLER ART BEDRUCKT				
EINF	1300*	1712*	4282*	5336*
PV	21	74	56	171
AUS LG	1	2	104	169
EU	394	656	1889	2428
NIEDL	16	115	192	336
ITAL	186	130	405	762
G BRIT	173	353	249	532
OESTER	1	1	619	534
SCHWZ	49	62	311	276
TUERK			147	122
UNGARN	509	383	640	486
USA	8	44	89	191
CHINA	175	244	545	913
JAPAN	71	211	93	264
AUSF	2316*	3101*	8293*	11669*
EU	1197	1822	3566	5842
FRANKR	2	36	73	316
NIEDL	477	912	620	1292
ITAL	458	365	548	572
G BRIT	79	102	361	642
SPAN	6	11	76	297
SCHWED	7	17	145	130
OESTER	167	340	1427	1782
BELGI			140	358
LUXEMB			59	135
NORWEG			154	221
SCHWZ	451	705	1929	2801
POLEN			600	461
TSCHE	10	7	166	159
RUSSLD	1	1	97	209
USA	614	496	1332	1265
REPKOR			40	93
4911 10 10				
VERKAUFSKATALOGE				
EINF	151846*	33905*	536869*	169681*
PV	34804	13442	199070	61168
AUS LG	9	78	170	661
EU	97338	12073	259514	71728
FRANKR	23317	7543	135256	46059
NIEDL	503	328	13546	2547
ITAL	2224	638	11833	3730
G BRIT	87	221	560	1379
DAENM	69206	1409	69493	1741
SPAN	38	268	1219	1221
SCHWED	89	638	1552	1384
OESTER	982	836	19582	11226
BELGI	727	333	6054	2250
SCHWZ	10228	3386	27037	9558
TUERK	53	17	521	367
POLEN	6617	848	29170	4478
TSCHE	35204	14639	203252	67999
UNGARN	1074	328	5660	1751
SLOWEN	27	14	440	252
USA	783	1328	5448	5269
ISRAEL	4	7	205	648
PHILIP		1	157	135
CHINA	5	12	1295	561
JAPAN	417	846	2165	5055
TAIWAN	19	34	307	443
HONGK	10	27	528	285
AUSTRL			219	369
AUSF	186680*	61433*	1040442*	306919*
PV			4788	470
EU	114304	35929	717218	187740
FRANKR	51672	12702	310967	69869
NIEDL	12018	4311	68732	19335
ITAL	889	806	9209	6106
G BRIT	20235	7524	182118	36765
DAENM	11234	3562	56950	18797
GRIECH	313	190	1755	1264
PORTUG	1141	389	2483	1223
SPAN	1265	787	9702	4596
SCHWED	4192	1462	20743	6519
FINNL	162	122	1614	879
OESTER	8288	2951	37945	15401
BELGI	2539	961	13794	6084
LUXEMB	156	114	706	714
MELILL			1275	294
NORWEG	2026	1064	10692	4121
LIECHT	42	86	223	422
SCHWZ	11704	5657	83804	37361
TUERK	281	377	814	740
POLEN	1353	739	22396	5071
TSCHE	51896	14315	175830	53106
UNGARN	454	266	2900	1448
RUSSLD	263	136	1117	767
SLOWEN	138	85	603	354
KROAT	49	42	655	275
B HERZ	53	21	306	122
S AFR	143	75	616	359
USA	925	854	8198	5904
KANADA	156	113	1130	623
BRASIL	101	89	355	360
ISRAEL	103	57	709	358
KUWAIT	9	14	306	202
SINGAP	201	122	759	477
CHINA	60	41	340	302
REPKOR	54	44	287	255
JAPAN	257	180	1875	1294
TAIWAN	89	52	410	274
HONGK	153	94	581	392
AUSTRL	214	108	973	591
4911 10 90				
WERBEDRUCKE WERBESCHRIFTEN UND DGL				
EINF	62371*	35388*	310616*	160671*
PV	2449	1553	13214	8066
AUS LG	17	41	38	85
EU	38563	19260	207232	83120
FRANKR	11114	5437	45392	22167
NIEDL	2616	1283	11857	6812
ITAL	2829	959	19521	7301
G BRIT	467	331	3758	3788
DAENM	3797	929	4613	2337
SCHWED	702	5416	2700	6846
OESTER	13956	2949	69290	16140
BELGI	3058	1916	49473	17351
NORWEG	74	162	291	568
SCHWZ	11038	5320	30967	19015
TUERK	24	30	488	233
POLEN	213	196	1128	802
TSCHE	9854	7178	59107	44085
UNGARN	52	38	507	273
USA	1054	1864	4782	7567
CHINA	497	385	1441	946
JAPAN	346	527	878	1847
HONGK	16	34	147	238
AUSF	82078*	47964*	512993*	293755*
PV	1750	870	11355	4685
EU	49004	25431	328558	172661
FRANKR	4767	3729	64101	24413
NIEDL	8297	4140	55043	42072
ITAL	2078	1131	9050	8080
G BRIT	18378	7814	76046	35511
IRLAND	11	33	120	359
DAENM	5505	1807	40745	13241
GRIECH	109	126	403	528
PORTUG	312	276	2561	1737
SPAN	1687	928	8616	7649
SCHWED	1529	872	17858	8156
FINNL	998	200	3782	1391
OESTER	4386	3477	39629	22938
BELGI	694	798	8584	5495
LUXEMB	253	100	2030	1092
NORWEG	1521	708	11769	4630
LIECHT	102	114	127	141
SCHWZ	11613	7554	69955	44627
MALTA	21	71	415	258
TUERK	319	274	806	969
LITAU	49	48	406	314
POLEN	925	933	7043	5395
TSCHE	12862	7844	70388	40133
SLOWAK	70	58	317	424
UNGARN	805	676	4224	4055
RUMAEN	74	107	308	391
RUSSLD	284	361	1050	1315
GEORG	117	77	345	229
KROAT	76	106	305	335
S AFR	209	98	607	818
USA	1906	1086	6159	5558
KANADA	201	115	814	617
MEXIKO	56	68	204	272
PERU	2	3	178	161
BRASIL	68	130	182	271
ARGENT	53	133	161	274
ISRAEL	58	79	338	355
A EMIR	24	31	248	455
SRILAN			351	189
MALAYS	114	86	231	195
SINGAP	153	138	604	664
CHINA	133	52	908	538
REPKOR	72	86	226	235
JAPAN	105	398	820	1039
TAIWAN	49	36	711	1847
HONGK	104	126	349	449
AUSTRL	139	214	669	855
N ERM	281	205	698	526
4911 91 10				
UNGEFALZT DRUCKBOG NUR BILD OHNE TEXT				
EINF	257*	201*	3283*	2993*

Wichtigste Ursprungs- und Bestimmungs-Laender	MAI 2000 dt = 100kg	MAI 2000 1000 DM	JAN./MAI 2000 dt = 100kg	JAN./MAI 2000 1000 DM
EU	257	201	3282	2990
NIEDL	205	103	2896	2239
ITAL	43	58	263	392
BELGI	2	10	43	179
AUSF	95*	316*	513*	1952*
EU	56	148	323	930
NIEDL	3	8	131	286
G BRIT	19	43	41	170
OESTER	4	14	72	167
4911 91 80				
AND BILDER BILDDRUCKE PHOTOGRAPHIEN				
EINF	7827*	9719*	33616*	42407*
AUS LG	11	67	60	317
EU	2088	4016	13087	17885
FRANKR	593	1815	4553	8306
NIEDL	367	424	4808	2754
ITAL	173	398	1306	2194
G BRIT	825	1071	1486	3014
DAENM	33	62	519	411
SPAN	22	76	46	194
SCHWED	14	27	132	304
OESTER	14	84	109	391
BELGI	24	34	103	268
SCHWZ	155	765	933	3618
POLEN	1055	416	3398	1569
TSCHE	2180	860	9448	4297
USA	195	2347	1173	8650
KANADA	58	278	273	1200
DOMINI				131
ISRAEL	5	18	16	292
INDIEN	225	206	450	382
CHINA	1731	450	4224	1886
JAPAN	25	116	244	1527
TAIWAN	10	43	28	141
HONGK	1	10	72	181
AUSF	3787*	11682*	22422*	67573*
PV	162	107	404	283
EU	1569	3732	13683	23762
FRANKR	424	1295	6246	9965
NIEDL	175	415	875	2346
ITAL	176	194	1084	1107
G BRIT	73	238	804	1703
DAENM	32	133	140	767
PORTUG	15	58	142	258
SPAN	13	48	121	695
SCHWED	18	66	301	522
OESTER	578	1066	3305	4477
BELGI	23	97	523	1399
LUXEMB	6	71	25	273
NORWEG	9	238	46	792
SCHWZ	1586	3588	5392	16532
POLEN	76	342	196	1069
TSCHE	218	286	1583	2090
UNGARN	11	72	176	374
RUSSLD	34	486	132	635
KROAT	3	14	86	167
USA	133	1705	406	16815
KANADA	14	51	66	937
BRASIL	2	8	13	776
SAUDIA	23	561	52	997
PHILIP	5	79	41	407
JAPAN	5	76	53	191
AUSTRL	4	47	62	208
4911 99 00				
ANDERE DRUCKE				
EINF	10908*	12102*	56083*	54985*
EV		3	5	179
PV	5	7	1773	911
AUS LG	54	74	273	379
EU	2910	2868	19556	17004
FRANKR	998	1006	4465	4444
NIEDL	361	630	1177	2203
ITAL	342	504	3271	2309
G BRIT	30	110	6210	2909
DAENM	860	88	1873	760
GRIECH			138	817
SCHWED	13	56	148	286
FINNL	57	163	371	376
OESTER	29	77	542	1618
BELGI	218	178	1294	1142
SCHWZ	4588	2839	16057	9837
TUERK	115	53	784	420
POLEN	541	428	2885	2171
TSCHE	874	1389	6139	4902
SLOWAK	494	1185	2559	3662
UNGARN	189	127	990	517
RUSSLD	109	56	341	249
SLOWEN	58	64	1203	545
USA	403	1806	2116	9194
KANADA	30	88	139	260
INDIEN	2	8	100	172
CHINA	169	408	923	1611
JAPAN	95	276	404	1510
HONGK	32	36	203	253
AUSF	9942*	50558*	56692*	245398*
EV	1	313	17	2145
PV	47	103	396	734
EU	3766	26535	26532	144939
FRANKR	725	6226	7694	26029
NIEDL	1273	3426	3957	17003
ITAL	132	347	1099	13213
G BRIT	311	6513	2247	36717
IRLAND	15	328	390	1385
DAENM	64	338	583	2111
GRIECH	76	711	467	2235
PORTUG	156	492	1150	2581
SPAN	86	1203	1179	9476
SCHWED	139	1413	407	5509
FINNL	65	1718	789	10155
OESTER	451	1592	3292	8494
BELGI	167	1220	2939	7789
LUXEMB	106	1008	339	2242
ISLAND	2	40	12	335
NORWEG	1333	1713	2306	4477
SCHWZ	1876	4703	11234	22258
MALTA	29	98	60	181
TUERK	112	261	703	1067
LETTLD	12	195	33	540
LITAU	8	32	30	562
POLEN	554	2647	2091	6638
TSCHE	614	1816	5323	9468
SLOWAK	19	130	218	633
UNGARN	113	351	419	1678
RUMAEN	61	127	271	687
BULGAR	7	53	54	531
UKRAIN	14	253	170	568
RUSSLD	176	1922	536	3932
KASACH	75	207	298	838
SLOWEN	85	485	317	2069
KROAT	30	54	136	335
B HERZ	11	19	63	222
ALGER	2	4	99	145
TUNES	1	6	4	105
LIBYEN	47	412	47	412
AEGYPT	6	63	62	306
MAURET			24	82
K VERD			52	114
SENEG			1	182
BENIN	20	505	20	505
DR KON		1	37	443
KENIA		18	5	156
S AFR	18	309	76	2308
NAMIB			13	164
BOTSU			2	215
USA	166	837	1075	6330
KANADA	24	144	71	396
GROENL	1	84	1	88
KOLUMB	2	6	7	795
VENEZU		6	70	259
BRASIL	55	109	145	681
CHILE	57	76	102	162
ZYPERN	5	19	145	287
SYRIEN	1	3	4	200
IRAN		1	134	120
ISRAEL	17	290	201	1523
SAUDIA	5	139	56	224
A EMIR	9	34	50	324
INDIEN	1	24	14	173
MALDIV	10	55	47	264
THAIL	43	69	233	327
MALAYS	2	5	154	140
SINGAP	111	200	620	1113
PHILIP	11	115	42	264
CHINA	7	130	138	598
JAPAN	40	4334	259	19906
TAIWAN	38	96	210	455
HONGK	67	89	562	945
AUSTRL	28	92	127	388
N ERM	70	182	162	448

ABSCHNITT XI

SPINNSTOFFE UND WAREN DARAUS

KAPITEL 50

SEIDE

Wichtigste Ursprungs- und Bestimmungs-Laender	MAI 2000 dt = 100kg	MAI 2000 1000 DM	JAN./MAI 2000 dt = 100kg	JAN./MAI 2000 1000 DM
5001 00 00				
SEIDENRAUPENKOKONS Z ABHASP GEEIGNET				
EINF	*	*	*	*
AUSF	*	*	*	*
5002 00 00				
GREGE WEDER GEDREHT NOCH GEZWIRNT				
EINF	658*	3372*	4436*	19787*
BRASIL	50	271	152	766
CHINA	608	3101	4269	18921
AUSF	749*	3199*	3753*	16466*
EU	749	3199	3753	16466
FRANKR	31	143	155	624
ITAL	718	3056	3598	15842
5003 10 00				
SEIDENABFALL NICHT GEKREMP N GEKAEMMT				
EINF	882*	877*	5084*	4644*
AUS LG			85	40
EU	50	39	200	108
CHINA	832	838	5705	4389
JAPAN			80	99
AUSF	319*	270*	2274*	1857*
EU	319	270	2181	1733
ITAL	73	45	1216	915
G BRIT	154	167	204	207
SPAN	43	26	239	184
OESTER	49	32	182	148
BELGI			180	140
5003 90 00				
ANDERE SEIDENABFAELLE				
EINF	395*	1270*	1846*	5824*
EU			5	15
USA			20	76
CHINA	394	1267	1815	5714
AUSF	274*	681*	1529*	4907*
EU	158	577	1371	4631
ITAL	152	551	1250	4241
G BRIT			110	344
SCHWZ	101	52	124	183
5004 00 10				
SEIDENGARN ROH USW N EINZELVERKAUF				
	KG		KG	
EINF	65989*	3231*	279670*	13755*
AUS LG			592	30
EU	11	2	374	56
CHINA	65915	3192	279163	13605
AUSF	72371*	3521*	241516*	11569*
EU	71822	3484	240230	11482
FRANKR	1163	58	8723	441
ITAL	70659	3426	231492	11038
5004 00 90				
ANDERE SEIDENGARNE N EINZELVERKAUF				
	KG		KG	
EINF	20667*	1640*	100067*	9132*
EU	12518	1166	69378	6652
FRANKR			2265	244
ITAL	12518	1166	66676	6381
SCHWZ	4646	432	26367	2342
AUSF	25*	7*	336*	74*
PV			10	3
EU			189	36
5005 00 10				
SCHAPPESEIDGARN ROH USW N EINZELVK				
	KG		KG	
EINF	14768*	1009*	95460*	5120*
AUS LG	1354	117	5514	365
EU	1276	40	24440	911
ITAL	258	12	13263	612
SPAN	1018	28	9555	215
SCHWZ	537	73	3052	402
THAIL	994	81	1094	89
CHINA	11961	815	66874	3718
AUSF	2449*	103*	38795*	2336*
EU	2449	103	38195	2321
ITAL	2449	103	38009	2304
5005 00 90				
AND SCHAPPESEIDENGARN N EINZELVERK				
	KG		KG	
EINF	495*	25*	1829*	82*
EU	185	6	947	39
AUSF	*	*	980*	140*
EU			958	137
5006 00 10				
SEIDENGARNE FUER EINZELVERKAUF				
	KG		KG	
EINF	228*	58*	2654*	480*
PV	8	1	31	3
EU	193	51	1652	346
SPAN	121	40	734	262
AUSF	219*	79*	3116*	873*
PV			108	23

Wichtigste Ursprungs- und Bestimmungs-Laender	MAI 2000 dt = 100kg	MAI 2000 1000 DM	JAN./MAI 2000 dt = 100kg	JAN./MAI 2000 1000 DM
EU	14	6	1053	259
SLOWEN	54	23	635	268
5006 00 90				
SCHAPPE-BOURRETTSEIDGARN EINZELVKF				
	KG		KG	
EINF	21*	2*	21*	2*
AUSF	32*	17*	456*	125*
EU	8	2	345	60
5007 10 00				
BOURRETTESEIDENGEWEBE				
	M2		M2	
EINF	12820*	71*	75433*	412*
GEW DT	14		108	
AUS LG	9347	39	37102	186
EU	371	7	1367	28
INDIEN	4524	33	44641	269
AUSF	5971*	59*	39557*	595*
GEW DT	10		66	
PV	714	11	2917	43
EU	5257	48	33195	513
SPAN			5211	131
5007 20 11				
SEIDENKREPPGEW ROH USW ANTEIL>85%				
	M2		M2	
EINF	106507*	574*	433832*	2576*
GEW DT	62		277	
AUS LG	62276	291	207310	996
EU	85	2	85	2
CHINA	99973	494	419150	2365
AUSF	150503*	737*	577699*	3312*
GEW DT	90		368	
PV	959	8	10906	89
EU	86975	538	425070	2624
FRANKR	17119	116	74808	464
ITAL	56520	311	269957	1630
OESTER	3478	24	19180	121
SINGAP	50632	95	50632	95
REPKOR			69286	313
5007 20 19				
AND SEIDENKREPPGEWEBE ANTEIL >85%				
	M2		M2	
EINF	57252*	1453*	285097*	7017*
GEW DT	51		251	
AUS LG	977	5	2874	18
EU	40999	1303	202074	6215
FRANKR	30	1	3307	93
ITAL	40678	1297	197774	6100
SCHWZ	2196	35	12406	324
CHINA	13224	94	61042	329
AUSF	33289*	607*	61253*	1437*
GEW DT	24		49	
PV	3669	129	10904	323
EU	23284	300	30114	527
SPAN	20448	263	21149	279
SLOWEN	1737	61	9064	236
5007 20 21				
PONGEESEIDE USW TAFTB ROH USW >85%				
	M2		M2	
EINF	117362*	529*	600669*	2177*
GEW DT	60		270	
AUS LG	75475	232	459422	1231
EU	71	3	71	3
SCHWZ	1155	48	5835	249
CHINA	113638	449	587831	1860
AUSF	37398*	184*	344505*	1409*
GEW DT	15		143	
PV			592	10
EU	36384	167	339290	1320
FRANKR	20745	78	185002	625
ITAL	7022	44	105380	455
5007 20 31				
AND OSTASIAT SEIDENGEW TAFTB >85%				
	M2		M2	
EINF	80684*	901*	302853*	3272*
GEW DT	72		269	
PV			450	4
AUS LG	20453	253	90482	1130
EU	4448	97	15428	298
INDIEN	65505	740	253867	2802
AUSF	7722*	131*	128434*	2745*
GEW DT	5		110	
PV			6345	84
EU	2467	47	55183	1713
FRANKR	278	8	7365	271
NIEDL	71	2	5746	208
ITAL	126	5	11118	323
G BRIT	127	5	5692	226
SPAN			7849	221
BELGI	85	3	3893	150
UNGARN	3144	43	48986	657
5007 20 39				
AND OSTASIATISCHE SEIDENGEW >85%				
	M2		M2	
EINF	10548*	222*	64889*	1262*
GEW DT	11		68	
AUS LG	3630	97	20003	509
EU	1287	33	8469	174
ITAL	1287	33	8293	167
INDIEN	5558	131	42820	880
CHINA	2943	31	11239	136
AUSF	10278*	283*	47693*	1375*
GEW DT	9		47	
PV			6855	100
EU	8720	245	27796	962
FRANKR	589	21	6847	196
ITAL	5919	155	8541	270
5007 20 41				
UNDICHTE SEIDENGEWEBE ANTEIL >85%				
	M2		M2	
EINF	77757*	403*	243493*	1143*
GEW DT	26		87	
AUS LG	33131	109	93507	257
EU	4421	70	11292	207
INDIEN	50	2	32844	209
CHINA	71670	289	197741	685
AUSF	92112*	377*	245844*	1064*
GEW DT	25		83	
PV			3485	36
EU	89983	333	222225	834
FRANKR	36755	109	123954	358
ITAL	39878	140	64180	241
5007 20 51				
AND SEIDENGEW ROH ABGEK USW >85%				
	M2		M2	
EINF	18370*	121*	141293*	707*
GEW DT	15		95	
AUS LG	11783	42	80684	298
EU	2320	30	2543	33
INDIEN	2875	43	48264	314
CHINA	13020	47	89820	348
AUSF	3451*	18*	87431*	547*
GEW DT	2		62	
EU	3451	18	86679	525
FRANKR	978	6	24464	143
ITAL	2297	11	49874	281
5007 20 59				
ANDERE SEIDENGEWEBE GEFAERBT >85%				
	M2		M2	
EINF	102934*	2021*	518786*	9252*
GEW DT	88		527	
PV			474	13
AUS LG			18157	180
EU	31102	810	142855	3721
FRANKR	193	6	12425	242
ITAL	28333	752	121581	3340
SCHWZ	2056	41	14636	420
INDIEN	63498	1048	350619	4905
AUSF	35160*	976*	118439*	3030*
GEW DT	31		100	
PV	2394	41	12571	211
EU	13188	320	55722	1306
ITAL	8197	187	32142	665
SCHWED			5742	181
TSCHE	3206	93	8640	159
SLOWEN	3901	174	13263	542
USA	3135	85	5926	167
CHINA	4585	129	6628	187
5007 20 61				
AND SEIDENGEW BUNTGEW 57-75CM >85%				
	M2		M2	
EINF	40485*	1355*	279404*	6245*
GEW DT	38		197	
EU	39518	1312	274176	6076
ITAL	29157	889	248850	5070
G BRIT	10113	414	20105	856
AUSF	122684*	4108*	488512*	16271*
GEW DT	144		570	
PV	31506	1236	65698	2673
EU	47429	1476	209632	6583
FRANKR	3719	126	14967	487
NIEDL	20005	582	75780	2396
ITAL	2737	91	14492	480
G BRIT	5295	155	33230	940
PORTUG	1051	38	5492	185
SPAN	857	28	7049	222
SCHWED	2698	91	14043	449
OESTER	3061	87	17250	497
BELGI	5164	175	16143	547
TUERK	10739	272	23716	626
POLEN	4054	131	20187	667
USA	16290	559	89437	2995
KANADA	3106	76	23523	719
MEXIKO	542	18	16401	531
COSTA	5689	223	13742	532
VIETN	28987	1182	64602	2730
TAIWAN			3168	117
5007 20 69				
AND SEIDENGEWEBE BUNTGEWEBT >85%				
	M2		M2	
EINF	59313*	1327*	261433*	6075*
GEW DT	60		287	
PV	250	4	1591	11
AUS LG	2986	60	14602	257
EU	18131	635	88441	3096
ITAL	17774	628	83707	2941
INDIEN	18403	299	64943	1161
CHINA	20868	337	101958	1873
AUSF	18261*	770*	102888*	4029*
GEW DT	21		107	
PV	3106	85	13179	482
EU	10825	487	62802	2303
FRANKR	2371	114	10568	454
NIEDL	1410	58	8444	318
ITAL	3302	126	24165	637
G BRIT	1982	110	7870	421
TSCHE			2899	139
SLOWEN			10067	458
USA	1342	73	5366	325
5007 20 71				
AND SEIDGEWEB BEDRUCKT ANTEIL >85%				
	M2		M2	
EINF	41019*	1338*	244505*	8015*
GEW DT	36		220	
PV			529	13
AUS LG			255	8
EU	33280	1163	214144	7382
ITAL	32853	1141	210110	7232
INDIEN	5395	130	16530	286
AUSF	9685*	414*	75672*	2820*
GEW DT	5		55	
PV	1595	47	5771	171
EU	2545	114	20501	741
ITAL	1197	40	7656	273
PORTUG			2048	80
POLEN	2344	61	12066	285
TSCHE	146	5	8601	289
SLOWEN	64	2	18787	777
JAPAN	1331	112	3195	285
5007 90 10				
AND SEIDENGEWEBE ROH ABGEK USW<85%				
	M2		M2	
EINF	14298*	139*	47021*	416*
GEW DT	14		45	

Wichtigste Ursprungs- und Bestimmungs-Laender	MAI 2000 dt = 100kg	MAI 2000 1000 DM	JAN./MAI 2000 dt = 100kg	JAN./MAI 2000 1000 DM
AUS LG			3470	19
SCHWZ	5337	39	18721	178
CHINA	7977	86	20044	156
AUSF	111*	1*	5112*	64*
GEW DT			6	
EU	111	1	5112	64
5007 90 30				
ANDERE SEIDENGEWEBE GEFAERBT <85%				
	M2		M2	
EINF	22387*	408*	125581*	2394*
GEW DT	24		157	
PV			371	18
AUS LG	4086	23	13123	102
EU	11468	254	54176	1254
ITAL	10828	235	48111	1093
SCHWZ	1220	28	10991	200
INDIEN	9023	104	49291	808
AUSF	12822*	260*	99329*	1966*
GEW DT	15		110	
PV	1350	25	22385	309
EU	1501	48	25356	640
POLEN	1819	35	28085	428
UNGARN	1474	44	11296	212
5007 90 50				
AND SEIDENGEWEBE BUNTGEWEBT <85%				
	M2		M2	
EINF	60663*	1405*	167583*	4175*
GEW DT	72		219	
AUS LG			184	2
EU	50647	1177	130080	3660
FRANKR	1806	80	5405	186
ITAL	47759	1066	120244	3357
INDIEN	8927	211	17669	358
AUSF	35357*	844*	148198*	3734*
GEW DT	53		219	
PV	17607	312	49393	678
EU	11207	307	49492	1562
NIEDL	954	38	5491	219
ITAL	1176	43	10912	328
SCHWZ			6648	77
UNGARN	5656	107	12720	228
SLOWEN	1224	32	9318	267
KROAT	6640	143	16376	370
USA	1000	50	4276	169
HONGK	3906	106	15913	419
5007 90 90				
ANDERE SEIDENGEWEBE BEDRUCKT <85%				
	M2		M2	
EINF	18653*	427*	59366*	1345*
GEW DT	15		51	
AUS LG			44	1
EU	6480	263	28433	896
ITAL	6392	260	27446	848
SCHWZ	9363	111	20542	273
AUSF	1439*	52*	17003*	592*
GEW DT	1		16	
PV			3170	51
EU	15	1	1289	51
JAPAN			7083	279

KAPITEL 51

WOLLE, FEINE UND GROBE TIERHAARE; GARNE UND GEWEBE AUS ROSSHAAR

Wichtigste Ursprungs- und Bestimmungs-Laender	MAI 2000 dt = 100kg	MAI 2000 1000 DM	JAN./MAI 2000 dt = 100kg	JAN./MAI 2000 1000 DM
5101 11 00				
SCHURWOLLE RUECK GEWASCH N GEKREM USW				
	DT		DT	
EINF	25789*	19391*	119090*	78668*
EU	870	296	1862	522
FRANKR	207	81	1093	188
ITAL			55	113
G BRIT	437	150	437	150
NORWEG			1237	1052
S AFR	943	754	7229	4369
USA	2108	1474	8145	5905
ARGENT	5431	3802	31845	19191
AUSTRL	15478	12382	50709	31968
NEUSEE	631	612	17066	15434
AUSF	2238*	340*	7871*	1023*
EU	1973	280	6313	746
BELGI	1966	247	6306	713
5101 19 00				
AND SCHWEISSWOLLE RUECKEN GEW UNBEARB				
EINF	198*	246*	1021*	1330*
EU	198	246	989	1272
G BRIT	198	246	989	1272
AUSF	123*	26*	1442*	217*
5101 21 00				
SCHURWOLLE ENTSCHW N GEKR USW N CARBO				
EINF	16460*	7779*	58490*	26420*
AUS LG	1613	808	4548	2211
EU	1355	516	7813	3343
FRANKR	590	209	2342	838
ITAL			712	364
G BRIT	300	137	2192	1032
PORTUG			448	193
BELGI	237	113	1489	724
BULGAR	167	84	466	144
S AFR	919	442	3532	1621
USA			363	161
BRASIL	176	52	763	248
URUGU	1832	688	5999	2228
ARGENT	1712	601	6648	2880
AUSTRL	3575	2306	9819	5720
NEUSEE	6050	2729	21493	9569
AUSF	6414*	3819*	33846*	19970*
PV	271	164	1397	838
EU	3994	2472	21183	12865
FRANKR	112	107	665	526
ITAL	2757	1689	11451	7889
DAENM			2148	850
GRIECH	19	12	300	174
PORTUG	193	135	842	628
SPAN	63	73	438	309
OESTER	532	310	2892	1650
BELGI	281	104	2074	844
SCHWZ	55	15	510	212
LITAU	639	396	1134	718
POLEN	12	10	655	335
TSCHE	705	399	4391	2528
UNGARN	271	164	1540	929
BULGAR	197	105	1133	565
UKRAIN	142	93	239	153
RUSSLD	323	124	1991	938
KROAT			541	419
JUGOSL	19	19	283	174
5101 29 00				
AND WOLLE ENTSCHW N GEKR USW N CARBON				
EINF	*	*	381*	220*
EU			93	33
TUERK			288	187
AUSF	*	*	256*	125*
EU			256	125
5101 30 00				
WOLLE CARBONISIERT NICHT GEKREMP USW				
EINF	1161*	816*	3910*	2683*
AUS LG			135	103
EU	78	51	384	282
BELGI			265	186
S AFR	1083	765	3172	2139
AUSTRL			147	125
AUSF	408*	318*	2847*	1829*
EU	319	247	2411	1493
FRANKR			208	174
ITAL	174	124	1920	1092
OESTER	79	76	79	76
TSCHE	89	71	392	301
5102 10 10				
ANGORAKANINCHENHAAR N GEKREMPELT USW				
EINF	563*	1479*	1561*	3822*
AUS LG	115	302	189	500
EU			215	414
ITAL			47	103
SPAN			110	247
ARGENT			113	304
CHINA	558	1454	1189	2988
AUSF	286*	755*	1767*	4574*
EU	272	728	1749	4535
FRANKR			122	334
ITAL	270	724	1534	3951
SPAN	2	4	83	220
5102 10 30				
ALPAKA LAMA VIKUNJAHAARE N GEKR USW				
EINF	198*	152*	788*	579*
AUS LG	22	21	34	43
PERU	198	152	747	470
AUSF	118*	93*	544*	428*
EU	101	78	515	396
ITAL	97	76	348	262
OESTER	4	2	150	123
5102 10 50				
KAMEL JAK ZIEGENHAAR N GEKREMPELT USW				
EINF	1745*	4524*	6326*	27062*
AUS LG			217	444
EU	12	44	356	1488
ITAL	1	21	63	479
G BRIT	10	21	241	900
TUERK	922	110	1382	162
ARGENT			103	78
IRAN	28	378	162	1851
MONGOL			13	260
CHINA	783	3992	3749	23011
AUSF	761*	4555*	3487*	24121*
EU	439	4216	2794	23180
FRANKR			35	99
ITAL	345	3551	2329	20289
G BRIT	61	552	169	1840
SPAN	2	35	40	250
OESTER	29	45	178	338
BELGI			36	302
SCHWZ	107	159	147	220
LITAU	62	157	180	376
RUSSLD			152	123
5102 10 90				
KANINCHENHAARE USW N GEKREMPELT USW				
EINF	1*	7*	114*	219*
EU	1	7	114	219
AUSF	20*	37*	43*	74*
EU			12	19
5102 20 00				
GROBE TIERHAARE N GEKREMP N GEKAEMMT				
EINF	4228*	1908*	8510*	3552*
AUS LG			148	16
EU	1972	1146	4060	2461
IRLAND	1972	1146	4056	2456
PAKIST	1233	167	1981	262
CHINA	1023	592	2321	806
AUSF	367*	114*	2610*	778*
TSCHE	367	114	2346	720
5103 10 10				
KAEMMLINGE WOLLE/F TIERHAARE N CARBON				
EINF	2568*	831*	14057*	4339*
AUS LG			1212	372
EU	512	156	1468	459
NIEDL	245	83	408	140
G BRIT	159	49	578	200
SCHWZ			22	165
TSCHE	248	76	1629	479
PERU	119	48	729	335
BRASIL	176	49	1265	302
URUGU	571	190	5513	1665
ARGENT	141	75	565	276
AUSTRL	438	142	954	242
AUSF	2915*	928*	13279*	4640*
EU	2617	755	10692	3662
FRANKR	173	51	1697	456
ITAL	1880	584	7762	2848
G BRIT			553	170
BELGI	425	109	487	127
BULGAR			506	194
USA			803	245
5103 10 90				
KAEMMLINGE WOLLE/F TIERHAARE CARBON				
EINF	1*	1*	1426*	555*
EU			1423	552
G BRIT			954	309
AUSF	138*	76*	384*	216*
EU	138	76	326	178
ITAL	138	76	326	178

Wichtigste Ursprungs- und Bestimmungs-Laender	MAI 2000 dt = 100kg	MAI 2000 1000 DM	JAN./MAI 2000 dt = 100kg	JAN./MAI 2000 1000 DM
5103 20 10				
GARNABFALL V WOLLE/FEINEN TIERHAAREN				
EINF	730*	44*	2617*	210*
PV			6	5
EU	721	35	2539	158
AUSF	295*	36*	1784*	355*
EU	260	29	1585	271
ITAL	260	29	1294	225
5103 20 91				
ABFALL V WOLLE O FEIN TIERH N CARBON				
EINF	1062*	429*	3578*	1016*
AUS LG			29	8
EU	297	114	1091	380
POLEN	189	92	593	280
URUGU	267	111	386	187
ARGENT	123	97	152	105
AUSF	1069*	524*	4348*	1813*
EU	1069	524	4154	1787
FRANKR	143	34	758	293
ITAL	367	249	2100	1171
BELGI	469	197	1109	222
5103 20 99				
ABFALL V WOLLE O FEINEN TIERH CARBON				
EINF	*	*	129*	39*
EU			51	29
AUSF	*	*	155*	76*
EU			155	76
5103 30 00				
ABFAELLE VON GROBEN TIERHAAREN				
EINF	*	*	*	*
AUSF	*	*	30*	56*
5104 00 00				
REISSSPINNSTOFF A WOLLE ODER TIERHAAR				
EINF	15*	3*	504*	67*
EU			373	59
AUSF	*	*	*	*
5105 10 00				
WOLLE GEKREMPELT				
EINF	238*	144*	3033*	1805*
EU	226	124	2605	1656
ITAL	141	84	2406	1534
AUSF	*	*	393*	267*
EU			241	133
SCHWZ			104	121
5105 21 00				
WOLLE GEKAEMMT I LOSER FORM OPEN TOPS				
EINF	238*	206*	2156*	1959*
AUS LG			501	428
EU			930	904
FRANKR			537	517
ITAL			232	263
S AFR	63	85	767	710
URUGU	145	98	266	170
AUSF	68*	58*	613*	551*
EU	16	16	432	401
ITAL			362	331
5105 29 00				
ANDERE WOLLE GEKAEMMT				
EINF	25212*	21772*	103583*	84260*
LV	50	31	645	519
AUS LG	1659	1108	7760	5566
EU	5423	5681	24053	24374
FRANKR	3847	3929	14784	14704
NIEDL	114	101	276	260
ITAL	1355	1612	8224	8801
G BRIT	21	12	272	264
SPAN	86	27	434	266
POLEN	116	23	1339	216
TSCHE	6873	5462	29299	22863
S AFR	656	763	2120	1937
BRASIL	2786	1732	9559	5890
URUGU	4696	3038	21251	13543
ARGENT	462	402	1800	1612
INDIEN	2187	1978	5466	4769
AUSTRL	2012	2686	8364	8890
NEUSEE			127	88
AUSF	34556*	34375*	158043*	154649*
LV			386	397
PV	72	44	1034	1953
EU	24267	23877	108743	102834
FRANKR	1608	1380	7897	5852
ITAL	12271	11373	48960	45162
G BRIT	1626	1608	7165	6986
IRLAND	211	184	2719	2310
GRIECH	230	198	1779	1560
PORTUG	6414	6553	25613	28902
SPAN	1401	1461	6599	6482
OESTER	1486	1107	6856	5006
BELGI	21	13	1156	574
SCHWZ	366	464	1305	1733
TUERK	1816	2502	5073	6722
LITAU	588	500	1184	1090
POLEN	1094	919	13788	14079
TSCHE	1932	1446	10515	8921
SLOWAK	34	104	859	951
RUMAEN	505	542	2084	2002
BULGAR	41	25	1106	1013
UKRAIN	108	120	108	120
BELARS	128	128	128	128
RUSSLD	164	76	364	264
SLOWEN	622	782	1614	1828
KROAT	320	320	709	718
B HERZ	232	129	232	129
JUGOSL	67	79	167	196
MAROKK	692	535	1316	1017
AEGYPT	734	1056	1478	1828
USA	196	180	433	446
MEXIKO	17	22	614	986
BRASIL			235	311
LIBAN	126	88	259	179
ISRAEL	127	129	1582	2165
CHINA			1108	2180
REPKOR			2075	2836
JAPAN	262	140	962	506
NEUSEE	114	199	114	199
5105 30 10				
FEINE TIERHAARE GEKREMPELT				
EINF	*	*	*	*
AUSF	*	*	33*	297*
EU			5	71
SCHWZ			23	212
5105 30 90				
FEINE TIERHAARE GEKAEMMT				
EINF	460*	1081*	1151*	3448*
AUS LG	153	312	270	491
EU	3	64	73	525
ITAL			37	384
SCHWZ	3	47	52	498
S AFR	198	383	254	523
PERU	165	422	558	1138
ARGENT	51	72	128	176
AUSF	168*	444*	816*	2831*
PV			6	20
EU	168	444	800	2790
FRANKR	27	105	75	247
ITAL	128	322	661	2317
G BRIT			4	95
5105 40 00				
GROBE TIERHAARE GEKREMPELT O GEKAEMMT				
EINF	*	*	*	*
AUSF	*	*	*	*
5106 10 10				
WOLLSTREICHGARN >85% ROH N EINZELVKF				
EINF	220*	546*	616*	1451*
PV			18	15
EU	220	546	578	1412
ITAL	204	514	538	1335
AUSF	187*	321*	1529*	2102*
EU	64	140	498	770
DAENM			166	171
BELGI	64	140	210	460
NORWEG	43	76	115	204
SCHWZ	31	42	358	473
LITAU	41	46	475	538
5106 10 90				
AND WOLLSTREICHGARN >85% N EINZELVKF				
EINF	375*	1249*	4406*	7281*
PV			27	25
EU	309	1169	3724	6472
ITAL	267	1060	707	2627
G BRIT	42	109	501	917
DAENM			1338	1562
FINNL			860	1009
BELGI			276	297
ESTLD	59	70	614	723
AUSF	841*	1267*	3027*	4553*
PV	32	96	81	233
EU	550	708	1867	2391
NIEDL	148	208	613	804
BELGI	400	496	1127	1391
SCHWZ	9	14	245	369
POLEN	25	49	98	205
TSCHE	19	37	126	233
SLOWEN	27	82	57	175
USA	204	358	580	1030
5106 20 10				
STREICHGARN WOLLE FEINES TIERHAAR>85%				
EINF	*	*	773*	2739*
EU			773	2739
ITAL			773	2739
AUSF	73*	86*	369*	484*
EU			11	16
SCHWZ	67	74	340	437
5106 20 91				
WOLLSTREICHGARN <85% ROH N EINZELVKF				
EINF	133*	122*	397*	764*
PV	122	75	230	139
EU	11	47	119	559
ITAL	11	47	91	469
UNGARN	122	75	232	140
AUSF	72*	61*	313*	290*
PV	58	49	215	181
5106 20 99				
AND WOLLSTREICHGARN <85% N EINZELVKF				
EINF	627*	1295*	2138*	5316*
PV	257	144	613	344
EU	334	1127	1231	4640
ITAL	213	945	586	3763
G BRIT	76	106	427	592
UNGARN	257	144	613	344
AUSF	539*	1016*	1898*	2713*
PV	112	100	499	451
EU	185	248	1055	1430
DAENM	53	77	374	543
BELGI	94	117	527	690
MAROKK	129	116	558	505
HONGK	175	571	175	571
5107 10 10				
WOLLKAMMGARN >85% ROH N EINZELVERKAUF				
EINF	14189*	25374*	57120*	97882*
PV	245	795	1150	4609
AUS LG	5536	11089	16133	30243
EU	1295	2161	7562	12483
FRANKR			390	713
ITAL	411	982	1336	3789
PORTUG	856	1143	5298	7252
BELGI	26	36	448	562
POLEN	5440	9159	26475	43043
TSCHE	383	562	798	1117
PERU	89	129	111	164
CHINA	6975	13330	22150	41025
AUSF	14242*	25410*	53253*	110038*
PV	316	291	2079	1566
EU	12024	21239	52026	91022
FRANKR	350	660	2225	4180
NIEDL	864	1327	2392	3665
ITAL	7770	14110	35980	64608
G BRIT	934	1818	5018	8233
DAENM	686	967	1463	2145
GRIECH	247	377	954	1439
PORTUG	153	284	310	616
SPAN	333	646	1314	2445
SCHWED	303	482	1037	1673
OESTER	59	106	367	690
BELGI	229	313	563	765
LUXEMB	62	78	307	381

Wichtigste Ursprungs- und Bestimmungs-Laender	MAI 2000 dt = 100kg	MAI 2000 1000 DM	JAN./MAI 2000 dt = 100kg	JAN./MAI 2000 1000 DM
NORWEG	234	373	718	1125
SCHWZ	177	312	880	1673
TUERK	709	1582	3615	7325
LITAU	475	408	3042	2540
POLEN	76	103	362	531
SLOWEN	62	166	176	483
KROAT	7	18	145	339
USA	207	666	830	2048
KANADA	39	75	145	275
URUGU			68	103
ISRAEL	177	356	1005	1924
JAPAN	4	22	64	287
AUSTRL			41	135
5107 10 90				
AND WOLLKAMMGARN >85% N EINZELVERKAUF				
EINF	4354*	9496*	17808*	38653*
PV			60	97
EU	3901	8480	16533	36204
FRANKR	116	292	566	1371
ITAL	711	2099	3855	11052
G BRIT	6	17	460	859
GRIECH	4	7	141	315
PORTUG	3030	5987	11375	22309
OESTER	33	76	110	253
SCHWZ	92	191	319	639
TSCHE	309	454	671	959
PERU			90	133
ISRAEL	48	368	74	564
AUSF	6651*	14791*	27505*	60596*
PV	1159	1257	4080	4430
EU	2798	6329	13893	32202
FRANKR	184	486	652	1748
NIEDL	620	1032	1957	3318
ITAL	745	1778	3987	9815
G BRIT	501	1172	2907	6903
DAENM	52	142	211	558
GRIECH	92	201	524	1098
PORTUG	105	276	692	1777
SPAN	242	582	1190	2784
SCHWED	41	109	166	421
OESTER	178	453	1341	3090
BELGI	14	37	180	467
NORWEG	224	445	548	1095
SCHWZ	118	305	371	911
TUERK	911	2142	2816	6261
LITAU	929	496	3531	2422
POLEN	235	664	589	1517
TSCHE	279	670	1125	2700
SLOWAK	101	344	410	1336
UNGARN	128	395	1091	3267
SLOWEN	136	424	359	1057
KROAT	57	190	317	958
USA	103	428	1098	2990
KANADA	324	1039	642	1901
INDIEN	43	122	44	125
THAIL			32	85
PHILIP	22	80	47	148
JAPAN	70	291	98	436
HONGK	38	132	101	314
AUSTRL	8	28	83	238
5107 20 10				
WOLLKAMMGARN WOLLE F TIERHAAR>85% ROH				
EINF	61*	193*	169*	473*
PV			7	13
EU	56	148	144	356
ITAL	53	118	104	236
SPAN			37	90
AUSF	36*	114*	194*	542*
EU	36	114	188	527
SPAN	16	38	117	291
5107 20 30				
AND WOLLKAMMGARN WOLLE F TIERHAAR>85%				
EINF	129*	292*	575*	1187*
PV			15	32
EU	116	267	523	1042
ITAL	113	266	484	950
AUSF	44*	82*	258*	446*
PV	33	47	176	231
EU	7	31	46	142
CHINA			108	143
5107 20 51				
WOLLKAMMGARN<85% M SYNTH SPINNF ROH				
EINF	145*	235*	1388*	1778*
PV			170	142
EU	52	104	469	759
IRLAND	51	100	193	333
PORTUG			239	329
TSCHE	85	91	694	781
SLOWAK			175	146
AUSF	516*	949*	2299*	4543*
EU	362	699	1245	2345
FRANKR	36	78	219	421
ITAL	157	329	399	852
PORTUG	109	198	247	441
TUERK	66	111	472	1002
USA			64	227
KANADA	23	37	316	592
TAIWAN			61	95
5107 20 69				
AND WOLLKAMMGARN<85% M SYNTH SPINNF				
EINF	797*	1808*	3823*	8093*
EU	756	1743	3662	7849
FRANKR	27	75	75	204
ITAL	482	1200	2529	5782
PORTUG	246	465	821	1434
OESTER	1	3	201	360
AUSF	1675*	3375*	7954*	14592*
PV	437	696	1111	1789
EU	798	1665	4634	8047
FRANKR	112	208	303	587
NIEDL	31	58	326	621
ITAL	7	23	74	213
G BRIT	234	489	1001	1627
DAENM	21	39	230	466
PORTUG	82	161	205	462
SCHWED	105	201	667	1282
FINNL	20	43	142	344
OESTER	92	256	380	1048
BELGI	64	112	1191	1086
SCHWZ	29	80	119	316
LITAU	16	32	130	266
POLEN	58	92	371	502
TSCHE	55	111	131	266
SLOWAK	44	74	242	495
UNGARN	31	112	103	277
RUMAEN	1	1	200	356
BULGAR	28	71	180	390
UKRAIN	291	403	452	758
MOLDAU	47	59	244	296
SLOWEN	33	79	212	495
SYRIEN	34	99	45	134
MALAYS			122	309
PHILIP	28	73	68	175
CHINA	70	171	245	420
TAIWAN	9	20	129	369
5107 20 91				
WOLLKAMMGARN <85% AND SPINNF GEM ROH				
EINF	20*	102*	158*	511*
EU	7	23	121	325
ITAL	7	23	108	298
SCHWZ	13	79	24	171
AUSF	470*	700*	1566*	2539*
EU	288	428	1149	1874
FRANKR	199	298	518	831
ITAL	17	39	499	857
SPAN	70	87	122	166
MEXIKO	140	195	281	391
5107 20 99				
AND WOLLKAMMGARN <85% AND SPINNF GEM				
EINF	726*	1706*	2539*	6962*
EU	542	1363	1621	5254
ITAL	280	858	1193	4303
SPAN	112	224	172	411
OESTER	138	252	195	381
SCHWZ	184	343	916	1701
AUSF	942*	2029*	1559*	3439*
PV			23	79
EU	774	1521	1230	2382
ITAL	3	9	45	158
PORTUG	736	1457	927	1831
SCHWZ	11	36	63	141
TSCHE	6	27	29	109
SLOWEN		1	29	141
HONGK	121	337	126	407
5108 10 10				
STREICHGARN F TIERHAAR ROH N EINZELVK				
EINF	176*	1159*	374*	2023*
EU	176	1159	374	2023
ITAL	176	1159	374	2023
AUSF	*	*	*	*
5108 10 90				
AND STREICHGARN F TIERHAAR N EINZELVK				
EINF	3*	116*	97*	601*
EU	3	116	72	529
ITAL	3	111	72	518
AUSF	*	*	1*	11*
5108 20 10				
KAMMGARN FEIN TIERHAAR ROH N EINZELVK				
EINF	114*	381*	1654*	5553*
EU	114	381	1654	5553
FRANKR	45	158	552	2049
ITAL	2	22	89	471
G BRIT	61	175	671	2039
IRLAND	6	26	342	994
AUSF	55*	131*	380*	807*
EU	55	131	298	649
ITAL	2	6	82	144
DAENM	18	46	100	234
5108 20 90				
AND KAMMGARN FEIN TIERHAAR N EINZELVK				
EINF	234*	884*	890*	3856*
AUS LG	19	48	107	240
EU	156	685	564	3038
ITAL	68	455	475	2804
G BRIT	88	230	89	232
S AFR	73	171	286	555
AUSF	29*	175*	100*	507*
PV	2	11	2	11
HONGK	20	121	74	428
5109 10 10				
GARN A WOLLE USW >85% >125-500G EVKF				
EINF	7*	32*	72*	254*
AUS LG			1	2
EU	7	31	43	153
AUSF	14*	34*	101*	269*
EU	9	23	93	244
NIEDL	7	17	83	211
5109 10 90				
GARN A WOLLE USW >85% <125G EINZELVKF				
EINF	38*	106*	759*	1890*
AUS LG			8	13
EU	33	88	721	1785
NIEDL	3	9	43	137
ITAL	17	46	421	1173
G BRIT			62	142
OESTER	1	3	152	228
AUSF	57*	216*	261*	1128*
EU	12	55	91	469
OESTER	5	24	49	261
SCHWZ	34	101	102	385
5109 90 10				
GARN A WOLLE USW <85% >125-500G EVKF				
EINF	13*	79*	40*	183*
EU	13	79	37	169
ITAL	13	79	37	169
AUSF	*	2*	1*	7*
5109 90 90				
GARN A WOLLE USW <85% <125G EINZELVKF				
EINF	315*	614*	3607*	8603*
PV	9	22	10	28
EU	92	230	2821	7154
FRANKR	18	43	105	261
ITAL	39	119	1097	2852
G BRIT			1019	2746
OESTER	35	65	551	1177
TUERK	132	223	422	785
TSCHE	88	154	292	539
AUSF	71*	303*	556*	2354*
PV	4	23	6	34
EU	37	163	427	1812
ITAL	2	7	34	130
OESTER	27	113	297	1211
SCHWZ	23	80	75	322
5110 00 00				
GARN A GROB TIER- ROSSHAAR F EINZELVK				
EINF	*	*	*	*

Wichtigste Ursprungs- und Bestimmungs-Laender	MAI 2000 dt = 100kg	MAI 2000 1000 DM	JAN./MAI 2000 dt = 100kg	JAN./MAI 2000 1000 DM
AUSF	*	*	44*	166*
EU			44	166
OESTER			44	166
5111 11 11				
LODEN WOLLE>85%<300G/M2>2,50EUR/M2				
	M2		M2	
EINF	24074*	408*	59939*	1031*
GEW DT	67		164	
EU	24074	408	59908	1030
ITAL	12110	169	32527	492
OESTER	10692	213	25122	496
AUSF	166415*	2074*	278441*	3462*
GEW DT	350		582	
PV	64086	901	83651	1238
EU	6271	98	9621	149
OESTER	6271	98	9262	142
POLEN	31295	481	36506	671
TSCHE	3731	84	5526	107
SLOWAK	2802	25	64947	631
UNGARN	6623	103	18549	296
RUMAEN	11766	167	30556	446
BULGAR	8861	119	9444	122
SLOWEN	5140	83	6446	106
B HERZ	17993	263	17993	263
MAROKK	50961	463	52441	481
TUNES	10964	76	12107	109
5111 11 19				
LODEN WOLLE>85%<300G/M2<2,50EUR/M2				
	M2		M2	
EINF	*	*	394*	5*
GEW DT			1	
AUSF	8173*	35*	8173*	35*
GEW DT	21		21	
5111 11 91				
AND WSTRGGEW >85%<300G/M2>2,50EUR				
	M2		M2	
EINF	626704*	11863*	1949264*	37622*
GEW DT	1418		4308	
EU	595133	11554	1813772	36152
FRANKR	9418	168	22472	393
ITAL	484671	9656	1551380	31117
G BRIT	40618	654	68767	1268
SPAN	19946	343	64488	1237
OESTER	39685	723	95912	2012
TUERK	10876	85	84839	770
TSCHE			19658	84
RUMAEN	18484	178	18924	182
JAPAN	1461	36	8110	382
AUSF	673722*	12773*	1344318*	25802*
GEW DT	1605		3159	
PV	232640	4187	382875	6830
EU	66531	1192	205572	4655
NIEDL	1085	7	6497	171
ITAL	11218	298	48665	1153
G BRIT	230	8	7083	169
GRIECH	14815	230	39752	618
PORTUG	37959	625	71468	1164
OESTER	1188	22	28895	1300
SCHWZ	10643	145	20830	284
MALTA	4965	81	10393	171
TUERK	68144	1526	132231	2920
LETTLD	8486	186	8486	186
LITAU	16061	221	17047	238
POLEN	77731	1815	112043	2418
TSCHE	23241	436	45055	911
SLOWAK	7645	107	7645	107
UNGARN	25956	548	45961	983
RUMAEN	96536	1453	152994	2319
BULGAR	31881	329	121239	1092
UKRAIN	24487	326	31398	439
MOLDAU	1189	13	14152	150
SLOWEN	72854	1844	158927	4138
KROAT	74964	1494	120619	2292
MAROKK	22310	203	27187	261
MAURIT	10250	230	19399	432
USA	24156	562	65574	1326
JAPAN			4183	83
HONGK			3575	140
5111 11 99				
AND WSTRGGEW >85%<300G/M2<2,50EUR				
	M2		M2	
EINF	41628*	827*	58633*	827*
GEW DT	80		120	
EU	2845	30	3080	34
TUERK	8400	91	15622	161
CHINA	2040	121	2040	121
JAPAN	8583	249	10173	335
AUSF	*	*	*	*
5111 19 11				
LODEN W>85%>300-450G/M2>2,50EUR/M2				
	M2		M2	
EINF	58355*	843*	170446*	2775*
GEW DT	206		604	
EU	52011	692	134591	1956
ITAL	39096	485	101237	1396
OESTER	4503	79	19831	349
LITAU	5158	61	23216	217
JAPAN	749	78	10868	549
AUSF	101434*	1841*	218541*	3585*
GEW DT	345		747	
PV	53994	872	76368	1131
EU	8803	216	29616	733
LETTLD	5335	166	5335	166
POLEN	13945	226	16743	261
SLOWAK	7460	134	15246	283
RUMAEN	10908	102	68046	776
UKRAIN	17979	211	23089	259
RUSSLD			9586	106
SLOWEN	23401	573	23832	585
B HERZ	5882	76	5882	76
5111 19 19				
LODEN W>85%>300-450G/M2<2,50EUR/M2				
	M2		M2	
EINF	227*	2*	605*	6*
GEW DT			2	
AUSF	*	*	152*	4*
EU			152	4
5111 19 31				
AND WSTRGGW>85%300-450G/M2>2,50EUR				
	M2		M2	
EINF	464786*	8341*	1224142*	22857*
GEW DT	1645		4324	
PV			140	4
EU	384758	7770	1059368	21613
FRANKR	5219	103	6324	137
ITAL	350120	6925	967978	19050
G BRIT	25822	650	38297	957
DAENM	3697	92	16695	448
OESTER			28291	1007
LITAU	7261	79	8536	87
TSCHE	69861	385	145473	854
SLOWEN			3946	108
JAPAN	2906	107	2906	107
AUSF	682688*	12618*	1415741*	26153*
GEW DT	2394		4974	
PV	396125	6263	749251	12253
EU	34488	1093	98541	2509
ITAL	20238	796	48470	1638
PORTUG	12775	268	35105	556
MALTA	673	16	5737	159
TUERK	1075	99	1075	99
LETTLD	13193	317	18181	423
LITAU	18161	268	72648	1140
POLEN	102998	2298	255166	5451
SLOWAK	14343	261	37455	634
UNGARN	13053	423	32755	938
RUMAEN	106000	1506	184840	2516
UKRAIN	159435	1682	272829	3109
SLOWEN	81598	2403	197655	5419
KROAT	63258	1151	127741	2188
B HERZ	13111	195	22203	318
MAROKK	15950	370	20705	402
INDONE	12479	147	12479	147
JAPAN	504	83	504	83
5111 19 39				
AND WSTRGGW>85%300-450G/M2<2,50EUR				
	M2		M2	
EINF	77*	2*	415*	6*
GEW DT			1	
AUSF	*	*	*	*
5111 19 91				
WOLLSTRGARNG >85%>450G/M2 >2,50EUR				
	M2		M2	
EINF	19731*	471*	63781*	1783*
GEW DT	106		350	
EU	19713	470	63575	1779
ITAL	10258	213	23338	521
G BRIT	3471	107	17069	617
DAENM	5050	93	18699	498
AUSF	51144*	1082*	117244*	2825*
GEW DT	277		622	
PV	25187	473	32246	712
EU	7725	271	21432	919
ITAL	3189	127	4974	293
UNGARN	11718	156	37453	541
B HERZ	12063	166	12967	178
MAZED	7036	201	14700	440
ECUAD			2931	117
5111 19 99				
WOLLSTRGARNG >85%>450G/M2 <2,50EUR				
	M2		M2	
EINF	100*	8*	7018*	364*
GEW DT			33	
JAPAN			3862	259
AUSF	2023*	74*	2023*	74*
GEW DT	11		11	
5111 20 00				
WOLLSTREICHGGEW <85% M SYNT FILAM				
	M2		M2	
EINF	42961*	571*	140656*	1681*
GEW DT	106		382	
EU	38731	489	93780	1115
ITAL	36902	476	89313	1078
TUERK	3236	56	36893	428
AUSF	68017*	677*	107046*	1068*
GEW DT	166		258	
PV	41102	402	63105	606
POLEN	27832	276	40870	381
UNGARN	6110	84	6110	84
RUMAEN	11719	104	24715	243
5111 30 10				
WSTREICHGGEW<85%<300G/M2 SY SPINNF				
	M2		M2	
EINF	974027*	8089*	2381758*	20564*
GEW DT	2359		5628	
AUS LG			900	9
EU	961380	7845	2357948	20207
FRANKR	2652	34	36451	443
ITAL	953198	7773	2291076	19474
PORTUG	4243	29	16995	118
JAPAN	7485	195	7485	195
AUSF	995852*	9653*	1977812*	17970*
GEW DT	2403		4764	
PV	650164	6059	1314501	11336
EU	22288	269	86458	856
GRIECH	3153	39	14554	167
PORTUG	13704	161	40147	443
TUERK	35473	352	50518	507
LETTLD	13075	153	37421	317
LITAU	29367	264	37056	318
POLEN	179863	1913	286089	3008
TSCHE	27872	315	44592	524
SLOWAK	34937	364	51246	581
UNGARN	12484	232	33700	472
RUMAEN	212177	1856	427256	3558
BULGAR	12108	133	37250	412
UKRAIN	92144	684	143200	1130
BELARS	29645	257	68981	516
MOLDAU	14347	139	60486	546
RUSSLD	50709	452	84902	792
SLOWEN	16007	218	23694	379
KROAT	41389	579	57078	789
B HERZ	13766	122	37734	332
MAZED	22050	148	51398	347
MAROKK	42489	414	60712	507
TUNES	51825	412	78674	603
VIETN	2220	13	19768	153
INDONE	20067	180	48985	359
HONGK	8547	67	87267	525
5111 30 30				
WSTREICHGGEW<85%300-450G/M2 SY SPF				
	M2		M2	
EINF	1270122*	11734*	3358862*	31075*
GEW DT	4286		11541	
PV			565	5
AUS LG			714	11
EU	1267768	11721	3349379	30956
ITAL	1261733	11637	3236859	29814
OESTER	4980	61	105934	1049
AUSF	1614935*	15575*	3936941*	36245*
GEW DT	5542		13403	
PV	1052127	10022	2590353	24104
EU	28669	322	45371	503
PORTUG	21729	214	30698	316
LETTLD	21485	304	37670	499

Wichtigste Ursprungs- und Bestimmungs-Laender	MAI 2000 dt = 100kg	MAI 2000 1000 DM	JAN./MAI 2000 dt = 100kg	JAN./MAI 2000 1000 DM
LITAU	23231	199	70959	653
POLEN	224404	2774	439159	5130
TSCHE	5499	78	23152	327
SLOWAK	69463	705	110747	1041
UNGARN	12830	212	26923	487
RUMAEN	364920	3344	1161843	9875
BULGAR	27729	216	28332	225
UKRAIN	254704	1988	497506	3857
BELARS	18141	149	157925	1220
MOLDAU	69547	509	215146	1604
RUSSLD	223887	1861	540697	4355
SLOWEN	29747	379	64289	911
KROAT	78520	1111	174631	2437
B HERZ	55453	516	147605	1456
JUGOSL	5488	32	24008	179
MAZED	24494	207	37432	293
MAROKK	9187	109	10890	119
TUNES	39123	286	59502	441
INDONE	15094	133	16975	157
CHINA	5134	63	32690	364

5111 30 90

WSTREICHGGEW<85%>450G/M2 SY SPINNF

	M2		M2	
EINF	98704*	1131*	364297*	4229*
GEW DT	546		1916	
EU	97798	1110	351544	4147
ITAL	77517	839	254983	2797
G BRIT	14765	207	89241	1221
AUSF	211512*	2473*	527359*	6089*
GEW DT	1082		2690	
PV	130680	1508	369772	4072
EU	6812	95	22860	306
OESTER	5812	96	22424	288
POLEN	46546	546	91244	1193
RUMAEN	26254	273	69724	604
UKRAIN	56268	599	144389	1623
RUSSLD	40094	522	84653	1048
GEORG	2937	25	53304	594
B HERZ	3349	56	17551	162
JUGOSL	11114	96	11114	96
MAZED	15325	222	24212	359

5111 90 10

WOLLSTREICHGARNGEW >10% SEIDENANT

	M2		M2	
EINF	52077*	679*	107057*	1688*
GEW DT	143		286	
EU	52077	679	106902	1686
ITAL	52077	679	105469	1656
AUSF	95193*	1624*	162245*	2957*
GEW DT	257		429	
PV	65858	1091	103513	1857
EU	9296	155	13673	253
PORTUG	8994	145	12149	213
LETTLD	3265	59	15826	282
POLEN	10973	171	28272	487
SLOWAK	5665	86	8992	134
UNGARN	7927	194	21584	488
RUMAEN	29404	396	32211	444
SLOWEN	6722	185	8386	232
KROAT	18093	294	20273	348

5111 90 91

WOLLSTREICHGARNGEWEBE<85% <300G/M2

	M2		M2	
EINF	25697*	459*	68419*	1205*
GEW DT	57		160	
EU	25697	459	68387	1204
ITAL	22239	395	51589	905
SPAN	3458	64	14139	246
AUSF	21365*	410*	51461*	915*
GEW DT	50		110	
PV	2596	68	13553	253
EU	4317	62	5072	79
RUMAEN	8947	200	15246	321

5111 90 93

WOLLSTREICHGGEWEBE<85%<300-450G/M2

	M2		M2	
EINF	13026*	209*	19225*	361*
GEW DT	47		68	
EV	3159	5	3159	5
EU	13026	209	19225	361
ITAL	9654	198	15823	349
AUSF	4311*	79*	7036*	110*
GEW DT	18		29	
PV	1712	23	3792	43
EU	30	1	149	6

5111 90 99

WOLLSTREICHGARNGEWEBE<85% >450G/M2

	M2		M2	
EINF	*	*	10542*	197*
GEW DT			86	
EU			10343	190
AUSF	56*	1*	3268*	56*
GEW DT			17	
EU			3161	54

5112 11 10

WOLLKAMMGGEW >85%<200G/M2 >3EUR/M2

	M2		M2	
EINF	1265892*	18570*	7136600*	98365*
GEW DT	2215		12386	
PV	16400	101	81201	430
EU	1206451	17934	6750167	95183
FRANKR	2619	74	43040	635
ITAL	1051372	16214	5119273	88546
G BRIT	45956	629	68367	1120
GRIECH	1604	21	70813	764
PORTUG	93785	789	283942	2191
SPAN	3291	47	63641	855
SCHWED	547	5	72055	650
OESTER	4323	89	15644	280
SCHWZ	7967	108	20405	232
TUERK	20626	229	129110	1203
LITAU	10428	47	74514	364
TSCHE	1966	14	47898	295
RUMAEN	171	1	21619	133
SLOWEN			39507	375
URUGU	8376	79	29015	275
JAPAN	2005	86	4517	147
AUSF	2272409*	31058*	10258220*	132392*
GEW DT	4086		18357	
PV	902489	11893	4007314	49468
EU	292435	3468	1491308	17068
FRANKR	3192	31	55726	707
NIEDL	23004	268	305901	2930
ITAL	72666	739	213925	2531
G BRIT	9588	118	45435	589
IRLAND	1930	24	16820	210
DAENM			36009	333
GRIECH	31118	357	179668	2298
PORTUG	125535	1581	288816	3474
FINNL	7965	93	40783	461
OESTER	14970	226	261899	3021
BELGI	2419	30	34729	366
SCHWZ	13395	151	61623	780
MALTA	24287	319	136163	1679
TUERK	189288	3123	968260	14268
ESTLD	5625	269	10525	344
LETTLD	13315	175	53124	728
LITAU	103975	1236	385211	3839
POLEN	137995	1888	655565	8268
TSCHE	120997	1834	667061	8204
SLOWAK	87931	926	450468	4551
UNGARN	108290	1563	413964	5826
RUMAEN	470927	5567	1857074	22072
BULGAR	54995	758	273583	3792
UKRAIN	82877	797	314923	2950
RUSSLD	15734	249	92419	1073
SLOWEN	153933	3112	675823	12177
KROAT	138393	2137	518789	8174
B HERZ	35701	388	43716	472
MAROKK	10260	98	31591	301
TUNES	71911	718	230864	2183
MAURIT	14706	272	43957	850
USA	38625	770	372121	5388
MEXIKO			6300	95
SAUDIA	11228	140	11228	140
CHINA	1152	10	45444	751
JAPAN	20905	334	24576	392
TAIWAN	4610	70	22967	382
HONGK	32376	504	96677	1423
AUSTRL			37485	385
MARIAN			188381	2934

5112 11 90

WOLLKAMMGARNGEWEBE >85% <200G/M2

	M2		M2	
EINF	203971*	717*	1281564*	3950*
GEW DT	391		2431	
PV	169479	317	1074269	1892
EU	809	17	1169	25
SCHWZ	8376	89	36087	322
TUERK	15878	156	152237	1484
LITAU	171069	330	1075859	1905
ISRAEL	7308	102	7308	102
AUSF	145127*	764*	941298*	4765*
GEW DT	254		1648	
PV	1422	7	34117	169
EU	143705	757	839728	4307
NIEDL	108244	559	701134	3610
ITAL	32476	174	71006	376
OESTER	439	3	28432	115
USA			27810	111

5112 19 11

WKAMMGGEW >85%200-375G/M2 >3EUR/M2

	M2		M2	
EINF	976642*	17636*	4340378*	68373*
GEW DT	2432		11204	
PV	12653	69	15926	111
EU	854317	16384	3892866	64104
FRANKR	117415	1779	451642	6767
NIEDL			1182581	11830
ITAL	662489	13325	1964489	40619
G BRIT	45367	849	104992	2259
DAENM	702	14	28385	480
GRIECH			24943	258
PORTUG	8639	91	25326	252
SPAN	14696	233	59951	880
OESTER	2139	28	41016	548
SCHWZ	9698	141	17371	297
TUERK	10798	121	34404	383
TSCHE	5973	45	100933	533
UNGARN			2772	76
RUMAEN	14123	114	15629	130
SLOWEN	34645	309	73343	681
URUGU	4993	46	23048	198
ISRAEL			26811	276
INDIEN	21981	180	41086	325
JAPAN	3393	123	23633	985
AUSF	2274658*	35254*	5477858*	79991*
GEW DT	5542		13123	
PV	1038179	15564	2600815	36476
EU	234890	3915	914175	12936
FRANKR	18611	248	98137	1405
NIEDL	29358	310	294218	3066
ITAL	31161	754	91442	1991
G BRIT	38446	601	92210	1269
PORTUG	91587	1571	202946	3158
SPAN	81	1	7967	108
FINNL	6096	73	23278	326
OESTER	5553	115	53536	809
BELGI	8555	154	20418	341
MALTA	15922	201	51391	699
TUERK	120838	1464	289458	3466
ESTLD	2850	83	3940	98
LETTLD	32679	469	64852	946
LITAU	55312	602	127529	1536
POLEN	343782	5815	755137	11259
TSCHE	99968	1750	272192	4548
SLOWAK	70519	884	133518	1610
UNGARN	110653	2118	250657	4713
RUMAEN	491227	5609	1012505	13450
BULGAR	25193	324	42834	576
UKRAIN	105807	1375	266305	3090
BELARS	3522	48	23431	301
MOLDAU			16809	192
RUSSLD	20788	184	71403	595
SLOWEN	149882	3766	308923	7536
KROAT	190541	3157	411256	6317
JUGOSL	17001	264	17288	269
MAROKK	21829	174	31211	264
TUNES	62329	742	116828	1261
MAURIT	4516	86	5461	109
USA	15502	217	32475	541
KANADA			6648	79
CHINA	3055	22	27553	506
REPKOR	13702	175	15154	208
JAPAN	2142	82	10648	237
TAIWAN	2042	33	6875	111
HONGK	6987	105	29570	490
AUSTRL	28051	326	104310	1290

5112 19 19

WOLLKAMMGARNGEWEBE>85% 200-375G/M2

	M2		M2	
EINF	574011*	1211*	1652589*	3445*
GEW DT	1238		3537	
PV	541978	929	1612438	3108
EU	23353	142	25097	151
ITAL	22566	134	24310	153
SCHWZ	2377	77	2463	79
LITAU	541725	926	1611825	3101
AUSF	2952*	15*	136496*	658*
GEW DT	6		327	
PV			16540	86
EU	2952	15	25133	147
TUERK			28647	133
LITAU			26871	116

5112 19 91

WOLLKAMMGGEW >85%>375G/M2 >3EUR/M2

	M2		M2	
EINF	55475*	1695*	204094*	7109*
GEW DT	242		914	
LV	1869	64	2787	100
EU	52639	1599	196841	6875
FRANKR	8308	205	30268	783
NIEDL	492	25	39777	2155
ITAL	38509	1238	98075	3169
DAENM	2639	76	13876	376
AUSF	137459*	3716*	410244*	11645*

Wichtigste Ursprungs- und Bestimmungs-Laender	MAI dt = 100kg	MAI 1000 DM	JAN./MAI dt = 100kg	JAN./MAI 1000 DM
GEW DT	572		1728	
PV	25042	692	62499	1642
EU	7523	556	107741	4092
FRANKR	53	3	5153	204
NIEDL	8	1	40109	2091
ITAL	6802	520	12402	777
OESTER	55	6	45607	833
TUERK	35824	480	89608	1202
LITAU	2150	56	29493	1081
POLEN	14310	544	35865	1218
TSCHE	4746	121	5199	126
UNGARN	10093	238	16499	351
RUMAEN	13710	250	21325	367
SLOWEN	22120	490	35155	758
KROAT	5612	171	11368	270
USA	6486	304	18509	874
MEXIKO	3521	170	6666	316
SRILAN	6911	249	13106	470
SINGAP			3766	152
5112 19 99				
WOLLKAMMGARNGEWEBE >85% >375G/M2				
	M2		M2	
EINF	8048*	286*	36487*	1211*
GEW DT	34		162	
AUS LG			173	7
EU	58	4	58	4
SCHWZ	4516	151	29024	1002
JAPAN	509	94	802	103
AUSF	*	*	1175*	6*
GEW DT			5	
5112 20 00				
WOLLKAMMGARNGEW <85% M SYNT FILAM				
	M2		M2	
EINF	33802*	592*	146042*	2760*
GEW DT	77		377	
EU	33369	578	130860	2517
ITAL	29167	495	107266	2158
DAENM	2754	75	7291	199
AUSF	57358*	957*	173932*	2674*
GEW DT	129		389	
PV	35123	594	82465	1312
EU	2037	30	27697	430
PORTUG	1877	25	19424	267
POLEN	13847	197	23561	311
UNGARN	12100	263	17528	340
RUMAEN	4239	62	23903	409
SLOWEN	4001	89	17222	308
KROAT	7684	113	18022	258
HONGK	592	10	8324	151
5112 30 10				
WOLLKAMMGGEW<85%<200G/M2 SY SPINNF				
	M2		M2	
EINF	139202*	1931*	571883*	7040*
GEW DT	232		1003	
PV			3652	33
EU	137536	1909	546781	6810
FRANKR	48	2	10428	116
ITAL	100350	1489	283555	4169
PORTUG	33769	334	197222	1913
SPAN	1054	11	49091	471
AUSF	542974*	5073*	2209404*	20570*
GEW DT	983		3938	
PV	81543	1033	333715	4463
EU	360222	2501	1478903	10473
FRANKR	3582	57	35811	502
NIEDL	331878	2191	1334527	8713
ITAL	8909	48	31400	282
G BRIT			9731	139
GRIECH	859	13	20966	248
PORTUG	4077	61	20681	261
MALTA			11559	138
TUERK	14954	198	76167	1061
LITAU	7795	96	9061	110
POLEN	12134	147	86896	1113
TSCHE	10277	169	71755	1004
UNGARN	12219	222	26298	420
RUMAEN	69008	803	220340	2815
RUSSLD			11396	174
SLOWEN	15449	290	49586	852
KROAT	8522	143	33696	497
KANADA	4491	64	16498	241
HONGK	7103	187	32739	546
5112 30 30				
WOLLKAMMGGEW<85%200-375G/M2 SY SPF				
	M2		M2	
EINF	295344*	4007*	935814*	12384*
GEW DT	759		2292	
PV	1950	46	2973	56
EU	278488	3824	845562	11483
FRANKR	58993	703	97934	1235
ITAL	117241	2044	320918	5448
G BRIT	777	28	13211	446
PORTUG	62038	620	249946	2529
SPAN	37662	419	153951	1719
SCHWZ			4454	133
TUERK			12967	109
SLOWEN	7925	76	42874	368
AUSF	648863*	8596*	2313334*	27774*
GEW DT	1677		5404	
PV	324323	4277	913582	11266
EU	77828	1088	557809	5765
FRANKR	12997	188	45295	642
NIEDL	7259	95	274525	2126
ITAL	7701	93	51671	684
G BRIT	8285	99	10120	123
IRLAND	4645	100	5781	116
PORTUG	25512	326	98963	1209
OESTER	4365	65	39609	446
TUERK	61830	824	187676	2339
LETTLD	14803	220	31950	511
LITAU	5052	39	17979	176
POLEN	83887	1181	199851	2431
TSCHE	18677	275	76833	1030
SLOWAK	21619	297	28594	411
UNGARN	10444	177	29636	433
RUMAEN	216841	2513	639652	7301
BULGAR	7464	91	26532	248
UKRAIN	16330	279	23156	361
SLOWEN	32121	532	58984	1016
KROAT	20047	345	59487	1102
TUNES	21165	211	78381	745
PHILIP			58198	889
CHINA			28543	194
HONGK	7986	111	21461	378
MARIAN			98504	1544
5112 30 90				
WOLLKAMMGGEW<85%>375G/M2 SY SPINNF				
	M2		M2	
EINF	44463*	808*	115234*	2622*
GEW DT	218		569	
EU	41577	723	98558	1995
FRANKR	10930	116	21254	222
ITAL	22627	414	37128	764
SPAN	5900	111	27326	547
BELGI	884	38	9245	344
SCHWZ	2685	75	10755	355
JAPAN	176	7	2422	199
AUSF	16355*	329*	31413*	722*
GEW DT	69		140	
PV	6312	135	9826	218
EU	1705	52	10070	282
POLEN	6774	106	6774	106
5112 90 10				
WOLLKAMMGARNGEWEBE >10% SEIDENANT				
	M2		M2	
EINF	34515*	962*	148294*	4815*
GEW DT	72		298	
PV			6952	26
EU	34068	955	140520	4777
ITAL	32541	903	124070	4285
G BRIT	474	21	11025	371
AUSF	61540*	1221*	170454*	3378*
GEW DT	148		378	
PV	39365	591	67067	1189
EU	8319	299	22117	622
G BRIT	91	4	6420	125
PORTUG	6574	214	6911	228
TUERK	351	9	34812	566
LETTLD	7450	104	13346	205
POLEN	5985	97	9477	150
UNGARN	10878	161	11950	176
RUMAEN	6406	90	17705	260
BULGAR	5461	82	8125	145
SLOWEN	3513	131	11462	446
KROAT	7930	120	19738	506
5112 90 91				
WOLLKAMMGARNGEWEBE < 85% < 200G/M2				
	M2		M2	
EINF	15751*	342*	123966*	2394*
GEW DT	26		219	
AUS LG			85	3
EU	14802	329	118778	2320
ITAL	14439	319	91382	1875
SPAN	250	5	25710	397
AUSF	11780*	166*	199275*	2790*
GEW DT	20		336	
PV	4526	68	102125	1406
EU	1473	21	10230	141
TUERK	850	15	33168	477
LITAU			19411	205
POLEN	2825	37	21683	304
RUMAEN			22306	305
SLOWEN			16505	282
KROAT			15319	286
MAROKK			22760	241
5112 90 93				
WOLLKAMMGARNGEW <85% >200-375G/M2				
	M2		M2	
EINF	36927*	835*	86336*	1909*
GEW DT	105		237	
EU	35095	820	75683	1698
ITAL	31158	731	64242	1511
SCHWZ	376	9	8900	192
AUSF	58328*	1210*	131595*	2292*
GEW DT	177		333	
PV	26237	443	48959	774
EU	7250	166	26864	582
PORTUG	6466	145	17378	391
UNGARN	8147	138	14754	213
RUMAEN	19900	316	27045	446
SLOWEN	4344	118	8187	184
KROAT	9399	197	14669	300
5112 90 99				
WOLLKAMMGARNGEWEBE < 85% > 375G/M2				
	M2		M2	
EINF	2154*	63*	39471*	613*
GEW DT	9		223	
EU	736	27	36965	541
NIEDL	29	1	34802	469
AUSF	2232*	39*	41822*	638*
GEW DT	12		240	
PV	1954	32	1954	32
EU	90	3	36083	553
NIEDL			35808	539
5113 00 00				
GEWEBE GROB TIERHAAR O ROSSHAAR				
	M2		M2	
EINF	3310*	43*	319482*	1391*
GEW DT	7		697	
EU	3249	40	298123	1280
OESTER	1478	4	293864	1159
AUSF	43479*	296*	242192*	1380*
GEW DT	104		562	
PV	20268	155	52082	390
EU	3006	23	97264	469
FRANKR	19	1	51513	231
KROAT	5902	75	14695	187
CHINA			16010	95

KAPITEL 52

BAUMWOLLE

5201 00 10				
BAUMWOLLE HYDROPHIL ODER GEBLEICHT				
	DT		DT	
EINF	10273*	2226*	60046*	13333*
EU			319	283
BELGI			319	283
LITAU			1337	432
USBEK	10273	2226	57711	12431
TADSCH			679	187
AUSF	*	*	249*	82*
5201 00 90				
ROHBAUMWOLLE				
EINF	162169*	39142*	573390*	128872*
AUS LG	13057	3361	54351	14176
EU	1667	328	54437	10109
GRIECH	1667	328	45688	8416
SPAN			8749	1693
TUERK	636	179	8092	1903
ESTLD	230	45	1387	290
LETTLD	599	126	1890	373
TSCHE			636	133
RUSSLD	465	68	1646	324

Wichtigste Ursprungs- und Bestimmungs-Laender	MAI 2000 dt = 100kg	MAI 2000 1000 DM	JAN./MAI 2000 dt = 100kg	JAN./MAI 2000 1000 DM
ASERB	495	136	1209	304
KASACH			473	78
TURKM	4091	869	23483	5123
USBEK	42649	8402	215230	41252
TADSCH	681	130	11652	2210
KIRGIS	235	50	4546	933
AEGYPT	1970	842	8439	3503
SUDAN	30705	6804	45575	10440
MALI	7532	1672	18460	4005
BURKIN	2721	643	5076	1162
TSCHAD	25327	5459	55141	11803
GUINEA	1941	513	1941	513
GHANA	1528	395	2167	547
BENIN			1519	327
KAMERU	750	169	5095	1030
SIMBAB	5695	1650	21437	6323
USA	10395	4252	34470	12662
BR JGF			432	81
PERU			1145	471
SYRIEN	4168	895	13924	2812
ISRAEL	12774	4375	23938	7827
PAKIST	3401	804	3971	938
INDIEN	1491	329	5003	1124
AUSTRL			527	125
AUSF	12019*	3946*	43502*	12510*
EV	220	52	220	52
EU	7472	2580	24474	6853
NIEDL	1800	520	4927	1298
ITAL	413	103	2487	371
DAENM			1571	502
GRIECH	197	104	197	104
OESTER	5001	1819	10440	3426
BELGI			4791	1118
SCHWZ	39	17	2084	821
TUERK			726	101
POLEN	305	108	984	361
TSCHE	3172	909	10700	2981
UNGARN	251	108	350	154
RUMAEN			1645	437
SLOWEN			656	201
KROAT	424	146	1173	422
5202 10 00				
GARNABFAELLE VON BAUMWOLLE				
EINF	3032*	302*	12778*	1266*
EU	792	24	3779	136
ESTLD	238	12	1219	161
TSCHE	967	153	4699	725
AUSF	3048*	194*	10789*	776*
EU	2807	158	10245	688
ITAL	1262	107	3153	270
5202 91 00				
REISSSPINNSTOFF AUS BAUMWOLLE				
EINF	9242*	641*	56636*	3821*
AUS LG	167	28	742	127
EU	8021	486	51674	3197
FRANKR	1753	111	23261	1512
ITAL	1640	84	9958	549
BELGI	3942	250	15801	978
AUSF	1584*	108*	10343*	811*
EU			437	75
TSCHE	1584	108	9709	652
5202 99 00				
ANDERE ABFAELLE VON BAUMWOLLE				
EINF	48445*	6788*	169712*	22695*
AUS LG	684	121	6725	1198
EU	9638	823	47304	5493
FRANKR	1907	193	6716	789
ITAL	1278	23	9926	441
GRIECH	958	141	11208	1795
OESTER	980	80	5621	782
BELGI	2989	327	9431	1365
SCHWZ	1407	204	9394	1149
TUERK	10474	1821	21523	3057
TSCHE	1350	110	5184	336
USA	575	74	3560	326
BRASIL	681	75	2905	365
BAHRAI	382	56	1822	254
PAKIST	11488	1832	38016	5924
INDIEN			2121	314
SRILAN			1619	247
THAIL	1075	182	3391	569
INDONE	7338	1106	14915	2240
MALAYS	238	37	3354	561
REPKOR	1825	315	6448	1096
AUSF	23564*	3455*	95712*	13235*
EU	22614	3307	87610	11847
FRANKR	7644	1263	28236	4400
NIEDL	2070	360	9799	1462
ITAL	1360	228	13306	1374
G BRIT	6981	669	20116	1919
DAENM	611	70	1823	202
SPAN	595	104	2758	476
SCHWED	1549	299	6303	1157
OESTER	1488	278	3651	638
BELGI	185	28	1234	193
SCHWZ	1	1	1255	230
POLEN	480	92	3017	571
TSCHE	415	43	1920	248
SLOWEN			947	173
5203 00 00				
BAUMWOLLE GEKREMPELT ODER GEKAEMMT				
EINF	306*	221*	1606*	1330*
EU	3	5	29	26
SCHWZ	186	161	1381	1218
AUSF	203*	64*	1112*	397*
EU			8	5
5204 11 00				
BAUMWOLLNAEHGARN>85% NI EINZELVERKAUF				
EINF	2854*	1475*	7935*	4195*
PV			1	6
EU	55	144	168	434
ESTLD			149	85
SYRIEN	2799	1329	7592	3606
AUSF	71*	293*	349*	1414*
PV		3	16	54
EU	13	71	77	343
POLEN	18	62	82	311
5204 19 00				
BAUMWOLLNAEHGARN<85% NI EINZELVERKAUF				
EINF	4*	20*	6*	31*
AUSF	16*	55*	66*	252*
PV	2	14	10	51
5204 20 00				
BAUMWOLLNAEHGARN >85% F EINZELVERKAUF				
EINF	176*	347*	579*	1221*
AUS LG		1		2
EU	12	98	72	476
SPAN	12	95	61	460
TUERK	53	45	240	236
KROAT	74	149	137	314
AUSF	54*	660*	617*	3956*
EU	9	101	382	1497
OESTER	6	63	230	761
BELGI		3	79	288
RUMAEN	5	47	34	246
USA	21	305	99	1329
5205 11 00				
BWGARN >85% UNGEZW UNGEKAEMMT >714,29				
EINF	12093*	4238*	52440*	17782*
EU	11899	4066	51563	17167
FRANKR	179	59	549	237
ITAL	1723	534	6444	2019
GRIECH			1209	321
SPAN	9712	3399	42475	14236
BELGI			331	172
SCHWZ	178	166	403	384
AEGYPT			245	142
AUSF	5290*	1963*	20502*	8413*
PV	37	36	37	36
EU	4571	1634	16084	6139
FRANKR	946	355	2486	971
NIEDL	647	91	1134	318
ITAL	383	211	2064	914
GRIECH			345	131
SPAN	1435	492	5519	1841
FINNL	188	74	545	240
OESTER	593	184	2047	712
BELGI	378	191	929	541
SCHWZ	121	50	747	312
TSCHE	225	105	1294	486
RUMAEN	171	57	529	175
USA	46	42	1221	1052
5205 12 00				
BWGARN>85% UNGEZW UNGEK <14,29-232,56				
EINF	17626*	8894*	91606*	42771*
PV	89	93	205	190
AUS LG	823	375	3690	1614
EU	8255	3816	53936	24134
FRANKR	1668	714	8807	3402
NIEDL	153	99	830	482
ITAL	2246	930	12609	5423
GRIECH	633	363	4206	1924
SPAN	714	348	2937	1483
SCHWED	694	238	3521	1204
OESTER	1303	676	9431	4598
BELGI	845	448	11424	5530
SCHWZ	1782	1139	7883	4102
TUERK	2009	1177	6692	3381
ESTLD	165	83	644	318
LITAU	100	52	831	399
TSCHE	623	340	2522	1322
TURKM	164	68	809	320
USBEK	1176	501	4638	1986
AEGYPT	724	456	3843	2275
SAMBIA	1309	602	4793	2208
SIMBAB	416	208	1368	673
SYRIEN	319	163	751	352
PAKIST	225	99	1625	693
INDONE	326	166	631	323
MALAYS			342	144
AUSF	22922*	9962*	89924*	39868*
LV	17	13	209	128
PV	170	106	1791	989
EU	16809	7042	61972	26598
FRANKR	4044	1550	11837	4694
NIEDL	875	363	4351	1714
ITAL	1765	819	7111	3375
G BRIT	1685	1043	9496	5182
DAENM	696	288	1804	920
GRIECH	315	156	504	253
PORTUG	463	216	2056	965
SPAN	3959	1413	11063	3903
FINNL	407	200	2264	991
OESTER	2017	705	8278	3194
BELGI	503	232	2846	1157
SCHWZ	361	160	1686	972
POLEN	545	250	1287	525
TSCHE	2935	1411	13976	6625
SLOWAK	1094	536	5719	2786
RUMAEN	1105	474	3036	1302
KROAT			187	107
USA			1197	532
5205 13 00				
BWGARN>85% UNGEZW UNGEK<232,56-192,31				
EINF	7610*	4115*	35907*	18811*
AUS LG	1660	798	4076	1916
EU	1697	1039	11203	6228
FRANKR	255	159	1723	964
NIEDL	225	127	2297	1233
ITAL	618	403	1674	1044
GRIECH	379	221	3073	1616
PORTUG			441	210
OESTER	199	113	1833	1034
SCHWZ	735	539	4351	2651
TUERK	1311	674	6559	3296
ESTLD	376	130	1426	626
TSCHE			163	105
TURKM	307	118	307	118
USBEK	1076	519	5890	2742
AEGYPT	74	51	447	279
SIMBAB	1005	496	2472	1200
INDONE	457	255	689	354
MALAYS	165	76	1364	679
AUSF	6119*	3285*	29394*	16185*
PV			337	151
EU	4690	2419	17744	9503
FRANKR	1546	834	4805	2991
NIEDL	522	270	2384	1322
G BRIT	107	62	1165	596
DAENM	110	63	734	411
GRIECH	919	512	2707	1446
PORTUG	291	138	1661	781
SPAN	880	382	2606	1116
OESTER	129	50	1306	624
SCHWZ	98	86	776	1035
POLEN			649	296
TSCHE	584	380	4240	2556
SLOWAK	100	52	324	186
UNGARN	47	27	466	267
RUMAEN			1940	874
USA	558	304	2487	1179
5205 14 00				
BWGARN>85% UNGEZW UNGEKAEMM<192,3-125				
EINF	1074*	737*	3636*	2518*
AUS LG	88	44	390	255
EU	362	233	1114	758
NIEDL	147	95	147	95
ITAL	16	25	146	196
TUERK			550	374
AEGYPT	70	52	713	513
INDIEN	200	137	450	292
THAIL	149	105	149	105
REPKOR	53	47	263	227
AUSF	1670*	1109*	6317*	4004*
EV	28	12	120	54
LV	5	3	14	8
PV			100	93
EU	1167	633	4251	2426
ITAL			166	107
GRIECH	147	94	147	94
OESTER			378	358
BELGI	834	420	3063	1625
TSCHE	169	112	1490	1008
RUMAEN	279	341	292	357
B HERZ			110	77

Wichtigste Ursprungs- und Bestimmungs-Laender	MAI 2000 dt	MAI 2000 1000 DM	JAN./MAI 2000 dt	JAN./MAI 2000 1000 DM
CHINA			100	93
5205 15 10				
BWGARN>85% UNGEZW UNGEKAEMM<125-83,33				
EINF	*	*	*	*
AUSF	47*	251*	179*	966*
PV	21	147	36	249
EU	8	48	35	219
UNGARN	11	76	45	312
UKRAIN	8	59	53	293
5205 15 90				
BWGARN >85% UNGEZW UNGEKAEMMT <83,33				
EINF	78*	87*	446*	417*
EU	78	87	446	417
NIEDL	52	40	370	276
AUSF	*	*	*	*
5205 21 00				
BWOLLGARN>85% UNGEZW GEKAEMMT >714,29				
EINF	*	*	*	*
AUSF	*	*	*	*
5205 22 00				
BWGARN >85% UNGEZW GEK <714,29-232,56				
EINF	3187*	2191*	16158*	10853*
AUS LG	627	366	2026	1097
EU	1043	847	6373	4926
ITAL	493	472	3631	3186
GRIECH	293	188	1352	818
PORTUG			356	180
SPAN	146	116	276	199
SCHWED			73	79
OESTER	31	19	544	323
SCHWZ	361	199	1111	674
TUERK	260	184	2746	1567
TSCHE	120	28	738	398
UKRAIN	45	96	45	96
SLOWEN	85	97	551	600
AEGYPT	189	132	539	368
SIMBAB			702	315
SWASI			203	157
PAKIST	326	197	326	197
INDIEN	517	294	1670	887
MALAYS	33	20	704	406
AUSF	3893*	3904*	16041*	15406*
LV			6	4
PV	222	287	456	626
EU	2940	2863	9865	9616
FRANKR	398	400	1586	1653
NIEDL	182	103	523	295
ITAL	202	334	856	1292
G BRIT	1127	916	3594	2835
IRLAND	90	124	222	301
DAENM	139	220	392	546
GRIECH	101	141	288	402
SCHWED	269	177	704	510
FINNL	16	25	309	372
OESTER	323	310	1024	1026
BELGI	93	113	310	290
NORWEG			160	210
SCHWZ	21	24	271	295
ESTLD			117	93
LETTLD	39	71	536	622
POLEN	301	193	1862	1191
TSCHE	182	207	922	753
SLOWAK	95	141	525	725
UNGARN	59	95	337	404
RUMAEN	41	42	502	364
UKRAIN	107	97	313	385
SYRIEN	66	105	189	259
5205 23 00				
BWGARN >85% UNGEZW GEK<232,56-192,31				
EINF	6963*	4466*	36238*	23251*
AUS LG	1367	757	2429	1390
EU	3295	2235	22707	15075
FRANKR	179	121	706	506
NIEDL	162	106	1022	629
ITAL	779	625	3905	3051
GRIECH	1354	859	12876	8024
PORTUG	450	263	2764	1600
SCHWED			134	156
OESTER	335	207	1025	719
SCHWZ	437	345	1970	1455
TUERK	427	261	4362	2688
TSCHE	365	203	1136	574
AEGYPT	320	222	385	266
SIMBAB	1231	674	2039	1105
ARGENT			500	266
SYRIEN			937	506
INDIEN	766	453	974	563
MALAYS			688	454
AUSF	4392*	3773*	16328*	13567*
PV	12	5	185	134
EU	2881	2380	10350	8703
FRANKR	1171	762	3397	2249
ITAL	196	271	900	1206
G BRIT	207	212	889	685
DAENM	640	661	1247	1446
GRIECH	163	132	1224	1102
PORTUG	224	161	461	392
OESTER	14	22	870	724
BELGI	160	99	1125	747
SCHWZ	236	327	600	750
POLEN	211	84	1488	738
TSCHE	902	821	2433	2184
UNGARN	46	44	709	650
TURKM			183	108
5205 24 00				
BWGARN>85% UNGEZW GEKAEMMT<192,31-125				
EINF	8600*	6828*	37609*	29330*
AUS LG	414	284	2836	1894
EU	4590	3593	19029	15350
FRANKR	240	211	240	211
ITAL	1943	1583	7137	5841
DAENM	40	105	41	106
GRIECH	1810	1244	6827	4703
PORTUG	6	20	1479	841
SPAN	294	212	426	310
OESTER	257	218	2879	3338
SCHWZ	1560	1364	7104	6105
TUERK	362	250	1743	1136
TSCHE	111	86	1886	1167
AEGYPT	196	173	779	647
PERU	127	155	425	480
SYRIEN	55	37	341	220
PAKIST	154	100	154	100
INDIEN	349	236	2722	1733
THAIL	146	110	148	110
INDONE	762	585	1398	1016
MALAYS	106	81	1262	904
AUSF	1273*	1325*	8318*	8569*
PV	120	92	383	321
EU	398	661	4858	5712
FRANKR	91	115	1167	1101
NIEDL	15	23	223	263
ITAL	75	127	541	878
G BRIT	32	35	363	349
PORTUG			860	699
SPAN			158	121
OESTER	85	253	994	1850
BELGI	5	4	380	270
SCHWZ			94	166
TSCHE	535	442	2222	1802
SLOWEN	23	20	281	237
KROAT	113	88	186	148
5205 26 00				
BWGARN>85% UNGEZW GEKAEMMT<125-106,37				
EINF	2331*	2456*	7806*	8631*
PV			5	5
AUS LG			151	129
EU	994	1105	2695	2879
ITAL	981	1081	2639	2813
SCHWZ	1128	1165	4206	4816
PERU			382	447
INDIEN	209	186	451	393
AUSF	1361*	3161*	4707*	11570*
PV	26	59	31	63
EU	1157	2761	3938	9557
GRIECH	112	113	112	113
PORTUG			294	315
OESTER	1037	2632	3468	9001
SCHWZ	73	211	465	1463
TUERK			99	270
TSCHE	131	189	194	264
5205 27 00				
BWGARN >85% UNGEZW GEK < 106,38-83,33				
EINF	2054*	2653*	8219*	10319*
AUS LG			11	13
EU	774	998	4660	5600
ITAL	542	732	3358	4131
GRIECH	191	214	1066	1161
SPAN			156	149
SCHWZ	629	807	2159	2817
AEGYPT	119	135	374	535
KOLUMB	71	109	71	109
PERU	226	296	687	916
INDIEN	164	258	195	290
AUSF	452*	979*	3445*	8484*
PV	31	137	87	376
EU	278	575	2908	7188
ITAL	53	108	155	535
OESTER	213	411	2678	6349
TSCHE	83	65	252	247
SLOWAK	26	124	83	380
RUMAEN	31	80	81	285
5205 28 00				
BWGARN>85% UNGEZWIRNT GEKAEMMT <83,33				
EINF	769*	1292*	2980*	5131*
AUS LG			143	178
EU	270	428	1122	1929
ITAL	249	395	1042	1779
SCHWZ	418	728	1530	2716
AEGYPT	81	135	134	220
PERU			190	229
AUSF	5*	11*	153*	476*
EU			48	260
GRIECH			45	246
MAROKK			93	194
5205 31 00				
BWGARN>85% GEZWIRNT UNGEKAEMMT>714,29				
EINF	223*	153*	1474*	908*
AUS LG			75	35
EU	214	141	1219	782
NIEDL			284	139
ITAL	12	28	147	242
SPAN	176	95	749	371
AUSF	486*	336*	2565*	1601*
EU	431	282	2176	1305
G BRIT	100	102	314	286
OESTER	232	109	1158	575
BELGI	1	1	338	150
5205 32 00				
BWGARN >85% GEZW UNGEK <714,29-232,56				
EINF	4016*	2539*	18719*	11379*
PV	74	55	622	514
AUS LG	367	205	2557	1354
EU	674	559	4688	3283
NIEDL	25	16	1225	652
ITAL	62	35	183	200
GRIECH	344	221	1716	1045
PORTUG	84	45	342	254
SPAN	42	154	210	335
OESTER	22	19	379	338
BELGI	63	48	411	264
SCHWZ	111	165	607	758
TUERK			1723	833
TSCHE	293	151	601	327
UNGARN	124	76	231	143
USBEK			422	198
AEGYPT	151	111	1366	1045
SAMBIA	1375	765	3877	2028
SWASI			281	174
PAKIST	479	248	1222	616
INDIEN	206	119	2097	1085
THAIL	579	332	1235	709
AUSF	2323*	2012*	8481*	7871*
PV	35	33	90	101
EU	1951	1567	6938	5867
FRANKR	351	227	1110	941
NIEDL	309	192	897	587
ITAL	445	375	1540	1326
G BRIT	127	83	331	264
DAENM	25	17	226	193
FINNL	70	82	296	313
OESTER	285	348	1525	1467
BELGI	289	205	727	540
SCHWZ	130	163	535	648
TUNES			45	197
SRILAN	71	88	329	365
5205 33 00				
BWGARN >85% GEZW UNGEK <232,56-192,31				
EINF	2251*	1393*	8073*	5146*
AUS LG	433	258	1450	873
EU	224	148	1302	1063
FRANKR			169	233
GRIECH	78	57	436	317
BELGI	139	78	501	310
ESTLD	148	86	209	120
TSCHE	208	118	481	273
USBEK	35	19	247	133
AEGYPT	191	172	1035	782
SAMBIA	278	164	523	308
SYRIEN			408	225
INDIEN	693	390	2681	1515
THAIL	102	68	658	409
MALAYS	136	83	136	83
AUSF	899*	763*	3238*	3011*
PV			40	26
EU	450	305	1874	1345
ITAL			220	150
SPAN	341	219	708	459
BELGI	11	8	323	242

Wichtigste Ursprungs- und Bestimmungs-Laender	MAI 2000 dt = 100kg	MAI 2000 1000 DM	JAN./MAI 2000 dt = 100kg	JAN./MAI 2000 1000 DM
USA	295	336	969	1268
5205 34 00				
BWGARN>85% GEZW UNGEKAEMMT<192,31-125				
EINF	962*	696*	6037*	4130*
EV	26	24	26	24
AUS LG	36	21	905	518
EU	178	145	1279	1052
FRANKR	176	143	1235	987
ESTLD	109	76	485	316
INDIEN	422	295	3452	2209
INDONE	253	180	368	246
AUSF	273*	202*	496*	363*
EU	271	199	492	358
BELGI	220	161	220	161
5205 35 00				
BWGARN >85% GEZWIRNT UNGEKAEMMT <125				
EINF	4*	15*	155*	118*
AUS LG			130	69
AUSF	*	*	18*	26*
5205 41 00				
BWGARN >85% GEZWIRNT GEKAEMMT >714,29				
EINF	21*	34*	241*	376*
EU	3	6	34	104
ITAL	2	5	28	97
TSCHE	8	3	105	121
AUSF	24*	40*	117*	204*
PV			2	3
EU	23	37	95	154
5205 42 00				
BWGARN>85%GEZW GEKAEMMT<714,29-232,56				
EINF	3572*	2383*	17048*	10936*
AUS LG	11	6	906	487
EU	619	730	2355	2792
ITAL	348	479	1010	1346
GRIECH	147	103	670	562
SPAN	10	17	316	427
SCHWED	56	78	186	219
TUERK	31	28	163	110
TSCHE	2611	1359	11974	6235
UNGARN	134	125	664	506
AEGYPT	149	120	606	519
SYRIEN	11	6	865	449
AUSF	771*	956*	3853*	6185*
PV	77	138	161	313
EU	499	557	2776	4603
FRANKR	32	51	457	1328
G BRIT	20	27	312	361
DAENM	220	170	629	920
FINNL	9	13	122	440
OESTER	49	75	561	765
TSCHE	25	70	125	288
SLOWAK	30	47	139	283
USA			152	94
5205 43 00				
BWGARN>85%GEZW GEKAEMMT<232,56-192,31				
EINF	1985*	1424*	7435*	5312*
AUS LG	58	34	87	52
EU	267	306	1084	1343
ITAL	20	49	114	267
OESTER	137	187	628	846
SCHWZ	14	15	84	142
ESTLD			149	82
TSCHE	1328	783	5024	2977
SAMBIA			349	197
INDIEN	141	125	502	356
AUSF	210*	395*	1245*	2009*
PV			10	24
EU	147	190	739	944
G BRIT	6	29	34	194
PORTUG	1	4	359	292
TSCHE			269	220
RUMAEN	2	6	24	81
TUNES	34	136	131	514
5205 44 00				
BWGARN >85% GEZW GEKAEMMT <192,31-125				
EINF	2201*	1949*	13146*	11495*
AUS LG	478	352	1235	933
EU	495	565	3717	3831
ITAL	68	107	559	680
GRIECH	388	360	2756	2568
OESTER	28	62	285	389
SCHWZ	111	90	675	488
TSCHE	668	588	3971	3514
AEGYPT			275	223
INDIEN	927	706	3900	3009
THAIL			509	346
AUSF	906*	1159*	4592*	5223*
PV	26	42	260	335
EU	485	489	2828	2845
NIEDL	14	27	127	205
ITAL	373	327	2023	1730
SPAN			252	210
OESTER	5	13	69	161
BELGI	27	31	199	220
TSCHE	340	536	1173	1547
SLOWAK	22	26	389	482
SLOWEN	46	75	58	94
5205 46 00				
BWGARN >85% GEZW GEKAEMMT <125-106,38				
EINF	135*	252*	1325*	1887*
AUS LG	23	21	292	289
EU	97	210	524	1171
FRANKR	36	50	170	239
ITAL	29	38	360	574
SPAN	32	122	94	358
SCHWZ			137	132
INDIEN	23	21	521	530
AUSF	*	*	64*	125*
PV			16	16
EU			65	98
5205 47 00				
BWGARN>85% GEZW GEKAEMMT<106,38-83,33				
EINF	1106*	1443*	8278*	10814*
EV			12	18
PV			20	71
AUS LG			697	836
EU	157	312	1599	3171
ITAL	157	312	1369	2653
GRIECH			189	484
SCHWZ	217	241	2082	2001
TUERK			136	151
AEGYPT	118	173	340	456
PERU			519	594
INDIEN	614	717	3578	4387
AUSF	209*	510*	1961*	4503*
PV	67	140	307	770
EU	125	292	1209	2610
FRANKR	34	100	79	260
ITAL			193	266
G BRIT	70	128	283	496
GRIECH	1	2	143	344
PORTUG			39	75
OESTER	15	43	361	914
TUERK			127	291
TSCHE		1	139	240
SLOWAK	69	149	227	486
KANADA	12	56	95	335
SRILAN			84	301
5205 48 00				
BWGARN >85% GEZWIRNT GEKAEMMT <83,33				
EINF	404*	778*	1550*	3173*
AUS LG			48	73
EU	50	147	486	1353
ITAL	50	147	468	1295
SCHWZ	67	157	111	352
AEGYPT	146	260	420	726
PERU			117	164
INDIEN	141	214	414	571
AUSF	204*	387*	521*	1199*
EU	197	348	491	1050
ITAL	72	124	140	242
G BRIT	93	146	210	332
OESTER	1	3	78	305
5206 11 00				
BWGARN <85% UNGEZW UNGEKAEMMT >714,29				
EINF	1165*	409*	6959*	2314*
EU	613	286	3876	1640
ITAL	329	167	2662	1101
SPAN	117	60	909	425
TSCHE	552	123	3060	645
AUSF	234*	170*	521*	379*
PV	132	77	155	94
EU	23	14	216	155
POLEN	144	85	192	117
5206 12 00				
BWGARN<85% UNGEZW UNGEK<714,29-232,56				
EINF	561*	368*	2753*	1693*
EU	382	270	1933	1275
FRANKR	86	80	228	212
ITAL	37	50	215	289
SPAN	211	119	1001	573
TSCHE	179	98	763	375
AUSF	858*	592*	6077*	4174*
PV			66	32
EU	664	424	5102	3455
FRANKR	181	78	1979	1131
NIEDL	192	117	269	175
ITAL	150	94	1739	1028
G BRIT	36	26	344	282
PORTUG	61	83	126	144
OESTER	5	5	520	546
TSCHE	48	64	282	291
5206 13 00				
BWGARN<85% UNGEZW UNGEK<232,56-192,31				
EINF	76*	112*	223*	331*
EU	76	112	221	328
ITAL	59	85	181	281
AUSF	51*	35*	276*	183*
EU	47	28	265	164
ITAL	47	28	237	147
5206 14 00				
BWGARN<85% UNGEZW UNGEKAEM<192,31-125				
EINF	*	3*	*	3*
AUSF	7*	15*	35*	76*
5206 15 10				
BWGARN<85% UNGEZW UNGEKAEM <125-83,33				
EINF	*	*	*	*
AUSF	*	*	57*	115*
5206 15 90				
BWGARN<85%UNGEZWIRNT UNGEKAEMMT<83,33				
EINF	*	*	*	*
AUSF	*	3*	*	3*
5206 21 00				
BWGARN<85% UNGEZWIRNT GEKAEMMT>714,29				
EINF	*	*	3*	16*
EU			3	16
AUSF	46*	80*	247*	345*
POLEN	40	71	166	276
5206 22 00				
BWGARN<85% UNGEZW GEKAE<714,29-232,56				
EINF	46*	37*	333*	192*
EU	39	31	154	119
AUSF	153*	154*	906*	841*
EU	123	106	801	659
G BRIT	88	71	454	329
5206 23 00				
BWGARN<85% UNGEZW GEKAE<232,56-192,31				
EINF	60*	75*	253*	305*
EU	54	70	247	300
OESTER	54	69	197	234
AUSF	105*	137*	273*	321*
EU	45	64	165	219
5206 24 00				
BWGARN<85% UNGEZW GEKAEMMT<192,31-125				
EINF	52*	63*	242*	299*
EU	52	63	236	283
AUSF	75*	94*	161*	209*

Wichtigste Ursprungs- und Bestimmungs-Laender	MAI 2000 dt = 100kg	MAI 2000 1000 DM	JAN./MAI 2000 dt = 100kg	JAN./MAI 2000 1000 DM
EU			45	58
5206 25 10				
BWGARN <85% UNGEZW GEKAEMMT<125-83,33				
EINF	*	*	*	*
AUSF	2*	9*	12*	42*
EU			3	9
5206 25 90				
BWGARN <85% UNGEZWIRNT GEKAEMMT<83,33				
EINF	28*	52*	212*	335*
SCHWZ	28	52	212	335
AUSF	*	*	7*	44*
EU			7	44
5206 31 00				
BWGARN<85% GEZWIRNT UNGEKAEMMT>714,29				
EINF	3075*	1112*	8198*	3500*
EU	3033	1091	8061	3424
ITAL	2988	1072	7992	3388
AUSF	45*	54*	303*	426*
EU	40	42	254	288
BELGI			98	112
5206 32 00				
BWGARN<85% GEZW UNGEKAE<714,29-232,56				
EINF	23*	43*	336*	541*
PV	9	13	9	13
EU	13	29	200	464
ITAL	13	29	149	408
AUSF	160*	221*	718*	1067*
EU	21	23	325	469
DAENM			88	165
OESTER	16	15	107	146
HONGK	111	158	307	439
5206 33 00				
BWGARN<85% GEZW UNGEKAE<232,56-192,31				
EINF	3*	6*	40*	95*
EU	3	6	40	95
AUSF	*	*	*	*
5206 34 00				
BWGARN <85% GEZW UNGEKAEMMT<192,3-125				
EINF	*	*	179*	115*
INDIEN			179	115
AUSF	*	*	*	*
5206 35 00				
BWGARN <85% GEZWIRNT UNGEKAEMMT <125				
EINF	8*	14*	16*	26*
AUSF	*	*	*	*
5206 41 00				
BWGARN <85% GEZWIRNT GEKAEMMT >714,29				
EINF	9*	33*	43*	114*
EU	9	33	29	92
AUSF	*	*	29*	33*
EU			29	33
5206 42 00				
BWGARN<85%GEZW GEKAEMMT<714,29-232,56				
EINF	390*	419*	2113*	2216*
AUS LG			3	2
EU	331	382	1698	1977
PORTUG	53	48	230	205
SPAN	270	311	1396	1600
INDONE			188	104
AUSF	39*	80*	657*	764*
PV	8	27	14	39
EU	16	18	539	548
G BRIT			206	219
OESTER			176	138
5206 43 00				
BWGARN<85%GEZW GEKAEMMT<232,56-192,31				
EINF	77*	122*	254*	382*
EU	75	120	252	380
OESTER	50	70	197	276
AUSF	58*	137*	122*	290*
PV	1	4	3	11
SLOWAK	41	88	81	174
5206 44 00				
BWGARN<85% GEZWIR GEKAEMMT<192,31-125				
EINF	78*	46*	287*	322*
EU			209	276
AUSF	*	*	308*	426*
PV			49	41
EU			252	355
G BRIT			204	290
5206 45 00				
BWOLLGARN <85% GEZWIRNT GEKAEMMT <125				
EINF	62*	153*	266*	631*
EU	62	153	231	557
FRANKR	62	153	231	557
AUSF	51*	126*	60*	155*
EU	51	126	60	155
PORTUG	51	126	51	126
5207 10 00				
BAUMWOLLGARN > 85% FUER EINZELVERKAUF				
EINF	1158*	1987*	5177*	9242*
EU	42	171	363	1130
ITAL	35	126	230	631
SCHWZ	3	11	77	115
TUERK	80	77	442	730
SLOWAK	128	198	533	767
UNGARN	183	374	879	1752
BULGAR	108	148	471	572
KROAT	427	614	1550	2487
MAZED	187	393	690	1425
BRASIL			140	186
AUSF	270*	1957*	1682*	10406*
PV			40	28
EU	137	954	1101	6482
FRANKR	5	49	92	378
NIEDL	14	94	105	558
ITAL	9	65	84	584
G BRIT	15	130	101	822
PORTUG	27	185	114	805
SPAN	19	124	138	928
OESTER	33	173	348	1722
BELGI	8	103	67	415
SCHWZ	14	63	69	289
POLEN	1	5	22	179
USA	13	77	55	328
BRASIL	25	169	31	213
REPKOR	52	440	214	1820
JAPAN	3	59	19	251
5207 90 00				
BAUMWOLLGARN < 85% FUER EINZELVERKAUF				
EINF	86*	108*	577*	1273*
EU	7	19	252	783
FRANKR	1	1	41	120
ITAL	6	17	208	648
AUSF	31*	174*	199*	972*
EU	4	21	77	342
OESTER	3	11	46	184
SCHWZ	20	123	51	310
5208 11 10				
VERBANDMULL BAUMWOLLE>85%<100G/M2				
	M2		M2	
EINF	6849181*	1522*	32759228*	7352*
GEW DT	1864		9429	
LV	2499360	564	8743891	1846
TSCHE	1314221	367	6389542	2059
KROAT	18000	15	152880	127
INDIEN	4800160	961	24674119	4704
CHINA	716800	179	1153762	322
AUSF	*	*	432726*	483*
GEW DT			141	
IRAN			333333	423
5208 11 90				
AND BWGEW ROH LWBIND>85% <100G/M2				
	M2		M2	
EINF	2919445*	2784*	13694226*	13131*
GEW DT	2382		11106	
EV	217273	190	910192	785
LV	39900	40	267918	320
AUS LG	715089	536	2553226	2367
EU	729062	644	2355578	2190
FRANKR	176392	187	570804	589
NIEDL	329944	296	1162523	1062
ITAL	172759	125	358572	298
SCHWZ	14177	50	145922	489
ESTLD			127087	83
TSCHE	75900	7	1156150	1020
USBEK	120750	129	120750	129
AEGYPT			144157	183
MADAG	77649	44	611495	347
A EMIR			223519	245
INDIEN	992537	793	3807078	3078
THAIL	38037	114	314229	759
INDONE	138710	154	990630	995
MALAYS			201716	132
CHINA	480157	628	2367997	2477
REPKOR	6978	9	131932	188
TAIWAN	48012	33	494608	318
AUSF	648425*	852*	3588292*	5281*
GEW DT	450		2668	
PV	3526	31	14804	90
EU	497348	549	2535375	3046
FRANKR	54579	88	287879	433
NIEDL	233926	252	744513	786
ITAL	144145	114	1151836	1341
SCHWZ	22465	42	262385	502
POLEN	6618	12	201338	371
UNGARN	18004	55	107210	383
5208 12 16				
BWGEW LWBIND ROH 100-130G/M2<165CM				
	M2		M2	
EINF	1674221*	1882*	11006905*	11282*
GEW DT	2024		13148	
EV			92698	69
LV			116751	76
AUS LG	667473	685	4409950	4309
EU	132380	187	382029	624
FRANKR	6507	12	69409	119
NIEDL	88819	79	124905	125
ITAL	31288	81	153885	323
SCHWZ	243	3	24379	135
ESTLD			466151	382
LETTLD	47380	96	161650	296
POLEN			277518	254
TSCHE			237758	355
RUSSLD	132000	66	771617	358
USBEK	64974	66	302926	223
AEGYPT			123430	141
SIMBAB	167162	140	167162	140
INDIEN	142676	139	1592391	1630
THAIL	343626	428	2324339	2816
INDONE	235460	300	690695	841
CHINA	363542	399	3060381	2591
REPKOR			50457	110
AUSF	1032499*	1293*	5366911*	7375*
GEW DT	1222		6479	
PV			32134	54
EU	985543	1195	4988644	6697
FRANKR	35150	36	588244	653
NIEDL	4543	15	167609	193
ITAL	616023	731	3237759	4452
G BRIT	21419	20	215156	233
PORTUG	74778	120	271315	466
SPAN	522	8	129122	182
FINNL	112756	98	174715	201
OESTER	120352	167	159476	221
TUERK			136320	247
SLOWEN	41998	78	50322	99
TUNES	1729	12	18623	130
5208 12 19				
BWGEW LWBIND ROH 100-130G/M2>165CM				
	M2		M2	
EINF	3671017*	3189*	18261594*	15795*
GEW DT	4350		22225	
EV	56977	46	336002	269
LV	1085	1	160282	133
PV	27034	33	27034	33
AUS LG	1105102	715	4729844	3402
EU	464722	484	1454727	1488
FRANKR	149212	174	585350	651
ITAL	207710	213	533755	512
BELGI	107800	97	297645	264
ESTLD	108571	95	399981	333

Wichtigste Ursprungs- und Bestimmungs-Laender	MAI 2000 dt = 100kg	MAI 2000 1000 DM	JAN./MAI 2000 dt = 100kg	JAN./MAI 2000 1000 DM
LETTLD	76913	125	259889	357
TSCHE	27034	33	2317505	2240
RUMAEN	8596	6	243503	164
RUSSLD	981498	544	3678948	1933
AEGYPT	47944	39	387946	340
MADAG	59938	44	487499	370
IRAN	539090	372	1801088	1266
BAHRAI	51054	111	121158	231
A EMIR	208074	381	623865	949
PAKIST	63784	51	560346	466
INDIEN	28952	18	556306	486
INDONE	47947	75	104041	121
MALAYS	57452	78	1126876	1160
CHINA	556892	562	3105177	3057
REPKOR	1693	3	145589	249
AUSF	1653154*	1442*	7012681*	6517*
GEW DT	2042		8636	
PV	90203	81	408795	352
EU	1392446	1181	5912912	5418
FRANKR	624603	476	1679431	1349
ITAL	666246	601	3382439	3187
G BRIT			173480	176
SPAN	13104	9	135582	136
OESTER	1448	6	326444	282
BELGI	10324	17	97631	150
SCHWZ			77722	140
RUMAEN	260708	261	1005015	927

5208 12 96

BWGEW LEINWBIND ROH >130G/M2<165CM

	M2		M2	
EINF	5173225*	4425*	26746580*	22944*
GEW DT	7854		40000	
EV	85950	67	171906	147
LV			6608	12
PV	30076	51	86255	110
AUS LG	783975	773	4963120	4645
EU	909427	988	3482665	3878
FRANKR	123553	164	789703	970
NIEDL	126590	118	529626	481
ITAL	13177	16	214280	416
G BRIT	88814	84	453210	574
DAENM	132000	104	132000	104
PORTUG	160148	147	311127	284
SCHWED	73477	121	73477	121
OESTER	71079	119	263055	367
BELGI	120589	125	700980	543
ESTLD	63458	95	521778	506
LETTLD	62383	117	185473	287
TSCHE	73305	104	1003392	1059
BULGAR	221552	179	837228	636
BELARS	142587	41	1169994	646
RUSSLD	2516942	1584	9913356	5874
USBEK	247303	197	247303	197
AEGYPT			544700	697
IRAN	10272	7	781416	542
BAHRAI			102723	112
PAKIST	34668	51	840078	900
INDIEN	111654	168	1362045	1361
THAIL	175838	200	2210188	2470
INDONE	202786	246	1307195	1553
MALAYS	93635	121	374613	431
CHINA	114397	163	639982	765
AUSF	2271462*	3111*	10405375*	12749*
GEW DT	3448		15744	
PV	1298	3	18323	22
EU	2161998	2815	9914764	11733
FRANKR	434729	512	1791826	2044
NIEDL	228227	263	1542554	1856
ITAL	750546	975	2754826	3275
G BRIT	16967	22	537307	770
DAENM	147480	223	384605	442
GRIECH	76539	114	143327	214
PORTUG	57466	85	335622	366
SPAN	327202	446	1230336	1304
FINNL	102340	133	679325	783
OESTER	19002	39	336535	490
BELGI	1500	3	178397	188
TUERK	40656	65	230390	353
TUNES	17260	127	33236	233

5208 12 99

BWGEW LEINWBIND ROH >130G/M2>165CM

	M2		M2	
EINF	5045725*	4646*	26203834*	22086*
GEW DT	7416		39077	
EV	154380	143	402709	343
LV			7463	12
PV			7434	13
AUS LG	979433	699	7978088	5667
EU	717250	824	2246442	2471
FRANKR	365388	454	1043625	1256
ITAL	153581	143	307768	305
PORTUG	98532	94	489094	449
OESTER	23616	25	186397	202
BELGI	68090	95	207387	245
SCHWZ	18140	48	95393	360
TUERK			198493	185
LITAU	201557	175	425184	356
TSCHE	24068	40	624450	674
BELARS	477196	314	1205309	741
RUSSLD	1179401	738	5846097	3907
AEGYPT	334591	345	1067975	1056
MADAG	115311	93	410761	339

Wichtigste Ursprungs- und Bestimmungs-Laender	MAI 2000 dt = 100kg	MAI 2000 1000 DM	JAN./MAI 2000 dt = 100kg	JAN./MAI 2000 1000 DM
SIMBAB	53061	49	147537	135
IRAN	353303	230	3562828	2495
A EMIR	35736	48	396400	469
PAKIST	317811	295	1647449	1399
INDIEN	124807	134	1693665	1450
INDONE	142348	160	241323	252
MALAYS	763603	914	3267526	3749
CHINA	140975	183	1566252	1560
AUSF	3585441*	3837*	17307225*	17883*
GEW DT	5413		26128	
PV			1648	3
EU	3501921	3581	16356058	15845
FRANKR	741975	661	2398783	2000
NIEDL	212683	236	1435918	1384
ITAL	650082	549	5032878	5925
G BRIT	326653	416	659138	918
DAENM	247131	249	1004583	787
PORTUG	222405	211	503962	477
SPAN	1075740	1203	3770578	3677
OESTER	13136	32	370136	406
BELGI	12023	23	100461	132
SCHWZ	46762	89	272172	625
RUMAEN			406100	386
USA	21117	92	173041	738

5208 13 00

BWGEW 3-4BIND KOEPER/DOPPKOEP ROH

	M2		M2	
EINF	1416444*	2244*	6958284*	10860*
GEW DT	2268		11174	
EV	10880	30	26312	72
PV	7968	12	23938	37
AUS LG	74170	94	987885	1227
EU	494646	787	1803713	3234
FRANKR	129436	205	655073	1017
NIEDL	2131	13	53717	220
ITAL			112200	429
G BRIT	71052	103	397225	590
OESTER	292027	466	585498	978
TUERK	2625	4	176093	400
ESTLD	52178	61	334928	359
LETTLD	122783	219	486849	826
TSCHE	52195	69	582824	1003
PERU	56994	106	92962	173
SAUDIA	9631	15	137951	178
A EMIR	300078	569	1361136	2162
PAKIST	147863	184	671130	748
THAIL	43326	52	638162	783
CHINA	27832	37	174332	312
AUSF	453654*	694*	1981442*	3194*
GEW DT	802		3413	
PV	8449	27	15369	49
EU	440483	654	1930309	3057
FRANKR	245971	348	698735	1072
NIEDL	38648	60	610035	1031
ITAL	143997	224	503413	734

5208 19 00

ANDERES BAUMWOLLGEWEBE ROH

	M2		M2	
EINF	3969628*	6628*	17126179*	27411*
GEW DT	5480		24013	
PV	106872	219	470389	952
AUS LG	573486	764	3488955	4296
EU	282508	348	1988334	3021
FRANKR	417	2	72166	93
NIEDL			58368	96
ITAL	5957	17	79416	195
G BRIT	1043	8	305137	498
DAENM			95840	140
OESTER	118540	102	405475	555
BELGI	156551	219	968139	1430
SCHWZ	54308	216	303186	927
TUERK			59120	222
LETTLD	118922	202	413409	626
TSCHE	704421	2083	2779194	7920
SLOWAK	102776	154	262659	344
A EMIR	658596	832	2523821	3045
PAKIST	178859	216	609052	705
INDIEN	525430	722	1719578	2070
THAIL	1097065	1437	5483841	6970
MALAYS	38705	63	240129	359
CHINA	65763	183	251424	597
AUSF	1066042*	1848*	3615275*	7159*
GEW DT	1536		5140	
PV	4050	6	7492	23
EU	892932	1459	2749474	5122
FRANKR	162636	290	280671	576
NIEDL	25044	43	205788	348
ITAL	253063	369	1039784	1561
G BRIT	170180	285	337465	558
SPAN	52212	92	52212	92
OESTER	217386	364	727196	1826
BELGI			93882	141
NORWEG	73002	178	368328	911
SCHWZ	35616	101	159233	455
USA	9472	21	122703	207

5208 21 10

VERBANDMULL >85%<100G/M2 GEBLEICHT

	M2		M2	
EINF	1144637*	438*	3297204*	1358*
GEW DT	319		892	
EV			72000	38
EU	1024182	375	2746817	1039
OESTER	234100	77	234100	77
BELGI	790082	298	2512717	962
CHINA			159821	75
AUSF	3792491*	1383*	15286979*	5051*
GEW DT	1271		5082	
LV	1056352	98	5524325	565
EU	2389125	1158	7775150	3672
FRANKR	2005640	1014	7297091	3450
BELGI	381679	143	404692	174
TSCHE	1401414	224	7453048	1299

5208 21 90

VERBANDMULL <85%<100G/M2 GEBLEICHT

	M2		M2	
EINF	54805*	183*	305243*	1091*
GEW DT	45		239	
EV			16203	36
AUS LG			3292	4
EU	23346	68	84300	302
SCHWZ	9565	88	81457	563
AUSF	110522*	412*	856163*	2965*
GEW DT	96		691	
EV			84967	147
LV			2798	7
PV	13468	61	74570	386
EU	36411	123	354677	1151
G BRIT	74	2	68014	210
PORTUG	1464	4	52295	162
SPAN	972	3	14122	98
POLEN	14097	35	66536	338
UNGARN	5320	28	28570	152
MAZED	15060	79	33188	165
USA			50470	182
HONGK	2060	9	79919	220

5208 22 16

BWGEW LWB 100-130G/M2 <165CM GEBL

	M2		M2	
EINF	1397413*	7082*	5179639*	23411*
GEW DT	1793		6478	
AUS LG			50581	60
EU	1211850	6102	3860822	17873
FRANKR	45428	97	204148	354
ITAL	15489	83	384014	786
BELGI	1140058	5872	3208449	16469
SCHWZ	146134	917	891041	4859
TSCHE	3960	8	77806	214
PAKIST			156757	186
AUSF	1957944*	8756*	6791655*	30297*
GEW DT	2448		8390	
EV	3690	6	8550	14
LV	1800	4	1800	4
PV	109501	452	895322	3955
EU	1480560	6501	4656184	20285
FRANKR	83817	171	229262	499
NIEDL	10959	44	115148	310
ITAL	52523	117	196387	401
PORTUG	22453	126	95315	449
SCHWED	10371	56	136234	517
OESTER	109060	508	542356	2359
BELGI	1186230	5450	3253025	15491
SCHWZ	193151	895	293131	1258
POLEN	45673	200	347002	1511
TSCHE	38258	240	221285	1250
SLOWAK	56627	329	268903	1594
RUMAEN	13779	69	141618	701
BULGAR			66127	265
UKRAIN	1531	5	45087	116
BELARS	1386	9	76550	414
RUSSLD			94518	501
SLOWEN			18977	123
KROAT	16110	69	64218	281
MAZED	20962	97	159851	686
TUNES	26174	97	116880	433
VIETN			72990	281
PHILIP	45412	179	65953	271

5208 22 19

BWGEW LWB 100-130G/M2 >165CM GEBL

	M2		M2	
EINF	72871*	187*	2474106*	3683*
GEW DT	88		2981	
EU	46754	83	1848103	2747
FRANKR	37833	64	588882	951

Wichtigste Ursprungs- und Bestimmungs-Laender	MAI dt = 100kg	MAI 2000 1000 DM	JAN./MAI dt = 100kg	JAN./MAI 2000 1000 DM
ITAL	8631	17	1252277	1754
TSCHE			40840	93
PAKIST			507353	616
AUSF	102860*	240*	216835*	546*
GEW DT	130		273	
EU	101608	233	188819	424
NIEDL	23898	48	64145	143
OESTER	40514	85	77903	164
5208 22 96				
BWGEW LEINWBIND>130G/M2<165CM GEBL				
	M2		M2	
EINF	951470*	1698*	3225192*	6446*
GEW DT	1388		4783	
AUS LG	78156	75	255644	287
EU	92342	140	504833	1188
FRANKR	4351	9	71876	243
ITAL	1500	11	37759	186
G BRIT	62750	66	260117	297
OESTER	16795	44	96523	373
SCHWZ	176869	837	583946	2770
ESTLD	68771	103	294221	438
LITAU	4876	7	224728	263
TSCHE	107731	142	342555	518
BELARS	40000	37	161158	154
RUSSLD	197832	157	441876	320
PAKIST	174664	174	347194	374
AUSF	559601*	1501*	2419668*	7257*
GEW DT	870		3725	
LV			5318	14
PV	71632	235	132923	428
EU	349501	718	1270272	2944
FRANKR	60272	112	210907	362
NIEDL	7400	16	83732	190
ITAL	17765	80	131197	352
SPAN	141704	276	346133	706
OESTER	59678	127	295918	848
SCHWZ	88199	427	550179	2869
POLEN	26680	48	288399	524
TSCHE	57724	194	75775	254
5208 22 99				
BWGEW LEINWBIND>130G/M2>165CM GEBL				
	M2		M2	
EINF	56534*	148*	460225*	889*
GEW DT	91		711	
EU	17723	16	198107	358
ITAL			115490	237
SCHWZ	9951	57	52441	277
AUSF	505070*	862*	1265183*	2481*
GEW DT	831		2015	
PV	10013	41	40520	155
EU	479616	736	1085738	1819
FRANKR	372211	529	626550	886
NIEDL	57378	93	181333	333
OESTER	17034	41	157314	325
USA	9951	77	76679	378
5208 23 00				
BWGEW 3-4BIND KOEPER/DOPPKOEP GEBL				
	M2		M2	
EINF	112511*	334*	593371*	1323*
GEW DT	205		1022	
AUS LG	2777	4	8331	13
EU	108757	327	361893	984
FRANKR	49647	122	216616	431
NIEDL	58346	200	131679	473
RUSSLD			112500	105
AUSF	341097*	803*	1362159*	3435*
GEW DT	453		1836	
PV	50100	199	248131	954
EU	109532	212	331361	718
FRANKR	66639	115	167930	280
POLEN	39635	168	180631	723
TUNES	120827	227	607294	1290
5208 29 00				
AND BAUMWOLLGEWEBE GEBL>85%<200/M2				
	M2		M2	
EINF	309284*	978*	1899157*	5390*
GEW DT	466		2701	
PV			1537	11
AUS LG	50401	59	172627	187
EU	99765	318	807306	2219
FRANKR	21732	42	492538	1179
ITAL	44672	100	191866	458
OESTER	21028	120	61870	356
SCHWZ	36877	289	141800	1032
TSCHE	117344	293	594791	1651
PAKIST			72471	86
INDIEN	50401	59	178994	207
AUSF	829990*	5362*	4286852*	26128*
GEW DT	1036		5464	
PV	104949	365	613280	2594
EU	171953	695	964917	3998
FRANKR	11284	85	58968	430
NIEDL	1715	8	65311	267
G BRIT	10329	89	91144	648
SPAN	2695	22	23243	176
OESTER	77299	290	616060	1991
BELGI	59997	161	65855	210
SCHWZ	1458	9	61115	275
POLEN	29917	188	354829	1698
TSCHE	92824	297	402797	1363
RUMAEN	3030	13	49564	236
RUSSLD	1120	6	48876	210
MAZED	12699	82	45254	244
MAURET	50725	376	227932	1578
MALI	431550	3481	1982111	15622
A EMIR	12256	77	17800	115
5208 31 00				
BAUMWGEW LWBIND <100G/M2 GEFAERBT				
	M2		M2	
EINF	204228*	723*	996554*	3917*
GEW DT	161		844	
EU	155954	448	792316	2646
NIEDL	39639	103	113608	273
ITAL	106204	293	493639	1730
DAENM	1661	11	142370	439
SCHWZ	18503	215	68080	645
USA	6666	29	31491	300
JAPAN			9333	136
AUSF	284681*	971*	1278868*	4882*
GEW DT	228		997	
PV	78715	485	352074	2163
EU	66444	171	474847	1222
NIEDL	32787	87	96935	213
OESTER	8035	19	144645	268
BELGI	8611	15	91984	172
POLEN	34487	176	225898	943
UNGARN	17479	155	100615	818
RUMAEN	5693	25	50745	280
BULGAR	76209	104	91230	176
UKRAIN	15156	125	43947	289
SLOWEN	7949	37	42724	254
USA	2056	7	47162	249
5208 32 16				
BWGEW LWB 100-130G/M2<165CM GEFAER				
	M2		M2	
EINF	685059*	2674*	2485204*	9350*
GEW DT	823		3008	
PV			6707	35
AUS LG	4050	10	125970	202
EU	232693	896	815189	3134
FRANKR	67858	287	151228	546
ITAL	124371	479	404254	1773
G BRIT	9026	25	59188	182
OESTER	6923	47	56427	281
SCHWZ	140469	942	561187	3739
TUERK	29313	120	61031	201
TSCHE	15068	56	132982	289
SLOWEN	17048	80	33026	138
USA	1574	5	8770	148
PAKIST			142100	210
INDIEN			74368	101
THAIL			121966	222
INDONE	8808	25	187889	407
CHINA	184116	443	216116	486
AUSF	1140578*	3966*	5378718*	22482*
GEW DT	1366		6480	
EV			8730	14
PV	556204	1398	2520357	10275
EU	207264	791	1032003	4336
FRANKR	25438	110	133090	528
NIEDL	32286	120	117768	449
ITAL	12320	47	146410	508
GRIECH	38808	93	107648	337
PORTUG	19088	96	115378	587
SCHWED	3543	12	63147	226
OESTER	66739	267	281001	1428
SCHWZ	15444	100	77910	459
TUERK	14938	46	64798	278
POLEN	324496	748	1414654	4757
TSCHE	67422	336	300963	1145
SLOWAK	47266	330	192463	1206
UNGARN	42127	153	306365	1636
RUMAEN	70263	312	287973	1594
BULGAR	32309	127	82388	387
UKRAIN	45978	243	495009	2392
KROAT	28952	111	118157	531
MAZED	128616	230	309246	1062
MAROKK	17541	46	190595	666
TUNES	54070	202	219428	936
VIETN			44468	205
PHILIP	32564	138	39232	168
5208 32 19				
BWGEW LWB 100-130G/M2>165CM GEFAER				
	M2		M2	
EINF	685385*	1077*	5209843*	7291*
GEW DT	787		6011	
PV			7722	103
EU	398753	751	1467069	2991
FRANKR	200876	351	882258	1705
ITAL	78804	152	319480	625
OESTER	7832	54	30920	197
BELGI	41283	76	86625	153
RUMAEN			7722	103
PAKIST	286563	324	3253903	3361
CHINA			454940	752
AUSF	78799*	250*	411033*	1754*
GEW DT	99		501	
PV	13018	76	132808	865
EU	50680	115	172394	461
POLEN	11582	51	48330	199
UNGARN	1839	10	45485	267
RUMAEN	168	1	21452	233
5208 32 96				
BWGEW LWB >130G/M2<165CM GEFAERBT				
	M2		M2	
EINF	877322*	2140*	3650281*	10693*
GEW DT	1301		5519	
PV	1614	9	43701	160
AUS LG	2808	7	83415	135
EU	170793	933	838181	5123
FRANKR	41639	160	136012	499
ITAL	76815	587	534217	3821
OESTER	1469	9	48675	317
SCHWZ	3267	45	20025	201
TUERK	1523	8	279832	729
ESTLD	172979	280	658738	1138
POLEN	11877	25	34333	138
TSCHE	64313	120	298180	657
UNGARN			35955	125
SLOWEN	8845	23	56704	268
USA	786	4	28596	200
INDIEN	370533	492	962928	1266
INDONE	53	1	144462	228
CHINA	25006	81	132385	238
AUSF	1246119*	4804*	5955804*	25701*
GEW DT	2046		9830	
LV	4114	11	4114	11
PV	595469	2523	2946568	14554
EU	296632	1065	1368874	4848
FRANKR	13004	55	95765	347
NIEDL	113533	375	403215	1382
ITAL	27100	95	148908	469
G BRIT	54841	194	146425	544
GRIECH	7775	32	76193	300
PORTUG	19080	98	51656	241
SCHWED	6459	30	37847	179
OESTER	35588	116	287018	877
BELGI	4126	14	49302	276
TUERK	2249	11	79790	425
POLEN	432836	1464	1690261	5975
TSCHE	12241	59	158779	619
UNGARN	25532	164	283974	1349
RUMAEN	152490	824	976920	5823
BULGAR	29577	83	91364	282
UKRAIN	52710	169	288571	923
KROAT	9939	54	40640	293
B HERZ	1417	4	17487	214
JUGOSL	83630	316	283387	1007
MAZED	114128	477	335803	1303
MAROKK	1212	4	74477	239
TUNES	6571	23	138400	574
VIETN			22671	171
5208 32 99				
BWGEW LWB >130G/M2>165CM GEFAERBT				
	M2		M2	
EINF	79020*	163*	583843*	1457*
GEW DT	130		939	
PV			6863	112
EU	65457	106	332738	686
NIEDL	53062	82	116762	189
ITAL	12395	24	203285	464
SCHWZ	4892	42	49314	375
TUERK			120646	189
RUMAEN			5822	103
AUSF	212550*	518*	921681*	2625*
GEW DT	342		1447	
PV	19755	64	115779	514
EU	175046	393	655130	1543
NIEDL	3318	10	205267	444
ITAL	10388	43	49571	162
OESTER	98201	217	211216	479
POLEN	22550	64	152477	590
USA	5446	17	55504	254

Wichtigste Ursprungs- und Bestimmungs-Laender	MAI 2000 dt = 100kg	MAI 2000 1000 DM	JAN./MAI 2000 dt = 100kg	JAN./MAI 2000 1000 DM
5208 33 00				
BWGEW GEFAERBT 3-4BINDKOEP<200G/M2				
	M2		M2	
EINF	236471*	1155*	1001014*	5224*
GEW DT	350		1585	
PV	5790	18	9233	38
EU	204559	1074	827610	4808
FRANKR	13541	68	39708	214
NIEDL	65793	177	173588	498
ITAL	97118	648	476071	3414
OESTER	19470	118	55827	337
PAKIST			85632	141
AUSF	606919*	3051*	3459192*	18345*
GEW DT	954		5711	
PV	289029	1319	1524557	7002
EU	147570	750	603370	3346
FRANKR	11926	55	61054	296
NIEDL	6141	25	47085	282
ITAL	59514	343	200279	1219
DAENM	17505	117	42464	167
PORTUG	11188	40	77283	566
OESTER	29096	101	134357	612
TUERK	5069	55	28829	278
POLEN	131104	571	678694	4363
TSCHE	74825	252	441264	1500
SLOWAK	4279	26	165543	1521
UNGARN	18145	105	172331	1083
RUMAEN	45494	283	216839	1564
BULGAR	15426	100	37057	235
UKRAIN	94077	471	589887	2579
KROAT	8693	57	53140	386
MAZED	23607	110	68422	277
TUNES	8314	54	39065	265
SRILAN			19483	121
5208 39 00				
AND BWOLLGEWEBE GEFAERBT <200G/M2				
	M2		M2	
EINF	380360*	1794*	2740667*	10879*
GEW DT	518		3816	
PV			6503	55
AUS LG	4497	12	16111	53
EU	171407	788	1380380	5390
FRANKR	21534	79	183378	725
ITAL	91477	461	853455	3417
G BRIT	34031	116	82948	311
DAENM	118	3	92171	295
OESTER	20317	90	82070	356
SCHWZ	68897	589	292447	2677
TUERK	40374	86	408147	846
TSCHE	33688	109	498504	1374
AUSF	730648*	3559*	3652816*	16488*
GEW DT	1044		5203	
PV	79199	396	515936	2697
EU	266002	1465	1594201	7973
FRANKR	22569	115	135537	739
NIEDL	63278	492	317439	1775
ITAL	76373	199	334559	953
G BRIT	28776	243	281341	2297
PORTUG	1915	11	29357	195
OESTER	65578	274	388438	1531
SCHWZ	16180	38	63048	235
TUERK	27528	144	73247	421
POLEN	77584	487	419245	2494
TSCHE	18837	85	113671	529
SLOWAK			87618	208
UNGARN	3293	29	40523	402
RUMAEN	234369	955	866380	1953
UKRAIN	26206	124	118355	535
SLOWEN	960	14	31391	244
TUNES	3872	21	33358	272
TAIWAN			21213	174
5208 41 00				
BAUMWGEW LWBIND<100G/M2 BUNTGEWEBT				
	M2		M2	
EINF	158320*	595*	530386*	2644*
GEW DT	113		465	
LV			25098	33
AUS LG			3811	11
EU	37339	275	234811	1706
FRANKR	5716	36	33314	198
ITAL	21601	179	162447	1287
TSCHE	8740	29	91817	262
INDIEN	88742	158	90504	162
JAPAN	6400	24	34405	119
AUSF	140489*	715*	1076561*	5694*
GEW DT	132		1004	
LV	12196	49	12196	49
PV	16890	112	274942	1476
EU	33297	99	119648	471
POLEN	10773	74	130187	781
TSCHE	23785	172	184149	1446
SLOWAK			21920	186
RUMAEN	13800	97	106529	670
MAZED	25777	133	216988	949
TUNES	17633	71	165489	771
5208 42 00				
BAUMWGEW LWBIND>100G/M2 BUNTGEWEBT				
	M2		M2	
EINF	1693201*	10393*	6268014*	38769*
GEW DT	2038		7752	
PV			10076	71
AUS LG	832	4	10521	30
EU	1129588	7317	3399912	22676
FRANKR	67971	339	269466	1818
NIEDL	24626	112	102758	514
ITAL	466395	3434	1518940	11355
PORTUG	119020	608	252763	1388
SPAN	3948	25	48040	284
OESTER	464018	2770	1109131	6817
BELGI	3209	20	91065	418
SCHWZ	247055	1988	1544187	11634
TUERK	41537	171	336154	1520
TSCHE	185691	528	445828	1165
SLOWEN	29803	152	176054	624
THAIL	35011	141	54766	212
CHINA	18236	22	150977	250
AUSF	1878420*	11353*	9061837*	54618*
GEW DT	2320		10939	
LV	7544	40	32742	84
PV	435227	2389	2780506	15279
EU	208214	1226	1053153	6051
ITAL	21869	123	109104	590
PORTUG	12368	82	48140	338
OESTER	114885	721	600478	3758
BELGI	8628	55	107064	506
SCHWZ	19931	137	153135	1033
TUERK	84441	471	376053	2060
POLEN	196762	1131	931806	5800
TSCHE	180441	1383	876015	6346
SLOWAK	199018	1640	1044952	8050
UNGARN	29739	89	168176	445
RUMAEN	361549	2212	1067855	6243
BULGAR	54134	260	305458	1699
BELARS	3788	32	128536	686
MOLDAU			100771	312
RUSSLD			205443	1046
SLOWEN	11110	58	36505	275
KROAT	24837	147	138862	814
MAZED	73950	414	605801	3666
TUNES	233859	1525	1113420	6593
AEGYPT			103397	410
INDIEN	2393	6	60127	266
VIETN	106556	189	248038	1133
INDONE	20040	113	75959	390
PHILIP	37831	229	63787	382
HONGK	1130	10	16701	118
5208 43 00				
BWGEW BUNTGEW 3-4-BINDKOEP<200G/M2				
	M2		M2	
EINF	727970*	3367*	1594784*	7766*
GEW DT	1047		2203	
LV			18556	24
EU	347357	2276	913993	5745
FRANKR	48526	283	69949	419
ITAL	151212	1156	412039	3018
PORTUG	36254	177	174488	748
OESTER	109066	645	250155	1499
TUERK	31927	92	71878	231
TSCHE	339457	949	549042	1585
AUSF	553346*	2844*	1340817*	7323*
GEW DT	726		1835	
LV			18556	33
PV	300338	1392	726099	3781
EU	36450	216	73917	460
OESTER	20509	113	32021	179
TUERK	21882	186	37165	283
LITAU	44278	246	126284	691
POLEN	34083	200	127854	794
SLOWAK	7543	38	52203	292
RUMAEN	123550	685	320300	1695
BULGAR	55491	241	58278	256
UKRAIN	41646	171	42822	178
MAZED	105873	370	228384	1039
TUNES	45566	247	120809	691
5208 49 00				
AND BWOLLGEWEBE BUNTGEWEBT<200G/M2				
	M2		M2	
EINF	1248771*	6716*	4276648*	22071*
GEW DT	1623		5374	
PV			847	6
AUS LG			2600	12
EU	731557	3909	2576034	13060
FRANKR	21195	126	110497	555
ITAL	170398	1279	411363	3084
G BRIT	419	2	7956	98
PORTUG	161180	773	311886	1540
OESTER	368329	1700	1683038	7642
SCHWZ	165956	1641	609199	5702
TUERK	43913	270	80623	414
TSCHE	283123	811	938069	2646
AUSF	1142888*	5831*	5744553*	25551*
GEW DT	1588		7318	
PV	185095	1053	1590870	8954
EU	345028	1680	2789685	9216
FRANKR	30198	167	116287	700
NIEDL	26907	170	111259	475
ITAL	25884	188	138484	900
PORTUG	19355	127	111588	713
SPAN	11448	67	34456	228
SCHWED	5156	38	25993	197
OESTER	172780	708	2128700	8405
BELGI	12254	79	30945	218
SCHWZ	16999	127	72505	451
TUERK	15845	102	38590	260
LITAU			48440	257
POLEN	67249	554	437015	3142
TSCHE	55882	256	202003	968
SLOWAK	27268	87	38287	150
UNGARN	9654	76	19378	138
RUMAEN	323667	1424	596187	2937
BULGAR	33231	153	144318	645
UKRAIN	1813	10	122585	448
BELARS	3647	39	40227	238
KROAT	14124	85	59058	379
MAZED	59294	361	573029	3192
TUNES	96331	552	331939	1642
PHILIP	6102	36	33315	203
5208 51 00				
BAUMWGEWEB LWBIND<100G/M2 BEDRUCKT				
	M2		M2	
EINF	125404*	268*	794826*	2599*
GEW DT	99		667	
PV			2241	10
EU	17222	134	537867	1735
FRANKR	7043	34	48045	174
ITAL	3195	42	176133	693
G BRIT	874	31	186330	322
SCHWED			27365	149
OESTER	1195	14	72657	321
SCHWZ	10173	83	62232	578
PAKIST			44369	114
AUSF	294369*	863*	1623018*	5178*
GEW DT	211		1160	
EV	69105	147	224241	587
LV	32350	178	57592	317
PV	16335	71	226415	1160
EU	62340	177	616845	1932
FRANKR	3282	14	50835	292
NIEDL	4350	13	79974	233
ITAL	10612	24	124459	352
SPAN	10763	17	95967	241
OESTER	6144	24	91895	222
SCHWZ	32350	178	116964	668
TUERK	36053	109	115771	385
POLEN	8072	30	118699	667
TSCHE	8533	40	38942	312
RUMAEN	14185	35	53650	214
MAZED	1163	4	37817	209
TUNES	2154	18	58687	244
A EMIR			43814	230
HONGK	46610	108	140100	302
5208 52 10				
BWGWEB LWBIND>100-130G/M2 BEDRUCKT				
	M2		M2	
EINF	983666*	2291*	4073202*	10134*
GEW DT	1187		4975	
PV			2666	21
AUS LG	174	1	6995	18
EU	642108	1144	2286263	5186
FRANKR	73791	157	347125	918
ITAL	316737	437	1132337	2304
G BRIT	16281	37	156415	310
SPAN	4244	18	124359	380
OESTER	18569	114	107193	404
BELGI	206859	359	376764	749
SCHWZ	28232	282	101623	710
TUERK	116099	295	427369	992
TSCHE	53202	87	483941	837
USA	46484	246	218583	1212
BRASIL	58416	115	258222	568
PAKIST	13990	21	149500	205
AUSF	597248*	1838*	4065958*	11658*
GEW DT	705		4833	
EV	94458	184	290617	588
PV	191387	670	398623	1991
EU	64768	274	633278	2174
FRANKR	20647	128	115699	481
NIEDL	10086	33	176873	430
ITAL	3887	9	100164	283
G BRIT	1055	3	19626	178
OESTER	6050	28	59906	241
TUERK	43560	128	209781	631
LITAU	73964	123	115933	292
POLEN	174950	426	784212	2509
UNGARN	5314	40	41673	218
RUMAEN	61677	415	1860507	3494
MAZED			106042	468
TUNES	5140	26	50310	271

Wichtigste Ursprungs- und Bestimmungs-Laender	MAI dt = 100kg	MAI 1000 DM	JAN./MAI dt = 100kg	JAN./MAI 1000 DM
INDONE	39600	79	115000	241
HONGK	56422	121	148111	328
5208 52 90				
BWOLLGEW LWBIND>130G/M2 BEDRUCKT				
	M2		M2	
EINF	1965650*	4102*	12351295*	26177*
GEW DT	3077		18634	
AUS LG			23141	50
EU	1518436	3191	9639453	20995
FRANKR	103934	303	1063876	2830
NIEDL	173466	412	662091	2505
ITAL	1040653	1896	6379867	11050
G BRIT	37560	113	587455	1678
SPAN	88916	185	317038	723
SCHWED	16118	66	118705	462
OESTER	34251	126	290091	955
BELGI	10518	43	130761	510
SCHWZ	7997	76	91298	445
TUERK	57495	127	297615	664
ESTLD	27759	40	397464	486
POLEN	94622	202	182787	533
TSCHE	102682	211	536284	1142
KROAT	1411	2	93050	154
USA	10844	49	44381	200
PAKIST	7099	15	594822	736
INDIEN	81965	90	82590	96
CHINA			121964	207
AUSF	2385846*	5899*	12805402*	32452*
GEW DT	3882		20627	
EV	60853	138	386977	840
PV	169174	301	805547	1885
EU	324264	908	2040528	6642
FRANKR	32296	120	177336	680
NIEDL	41297	106	240627	819
ITAL	25732	72	359058	996
G BRIT	48875	137	174009	591
DAENM	8172	24	132309	393
GRIECH	8305	24	176981	484
PORTUG	14727	55	78997	311
SPAN	3717	34	49825	228
SCHWED	39044	118	109939	359
OESTER	31721	119	385790	1312
BELGI	63318	77	99834	292
SCHWZ	8070	41	58789	269
TUERK	54428	179	243383	717
POLEN	1718467	3892	8602676	19215
TSCHE	82701	252	656957	1810
SLOWAK	3170	30	61880	456
UNGARN	27476	81	143388	460
RUMAEN	6037	27	49760	182
KROAT	37018	112	212648	597
AEGYPT			80200	178
KOLUMB			54000	131
HONGK	43123	92	275369	572
5208 53 00				
BWGEWEB 3-4BINDKOEPER BEDR<200G/M2				
	M2		M2	
EINF	10896*	47*	111854*	476*
GEW DT	19		191	
EU	8658	35	65058	295
OESTER	7720	31	57861	237
TSCHE	262	2	28085	77
AUSF	60636*	280*	288500*	1562*
GEW DT	87		381	
PV	6816	24	53575	235
EU	26700	85	80434	268
OESTER	26700	85	62477	207
POLEN	22502	138	59151	370
SLOWEN	491	3	28560	128
TUNES	2233	7	32491	393
5208 59 00				
AND BWOLLGEWEBE BEDRUCKT <200G/M2				
	M2		M2	
EINF	346359*	1467*	2681536*	11036*
GEW DT	459		3445	
PV	6318	15	86740	256
AUS LG			7214	55
EU	272374	1173	2255052	9156
FRANKR	65913	417	833172	3257
NIEDL	7752	30	294774	875
ITAL	82629	229	289816	1450
SPAN	62146	164	321837	888
OESTER	48187	312	463459	2473
SCHWZ	11849	145	76174	922
UNGARN			82702	157
RUMAEN			82632	217
AUSF	505134*	2408*	3131914*	15085*
GEW DT	677		4188	
PV	23347	207	296183	2584
EU	21802	133	385524	1739
FRANKR	305	6	54679	165
NIEDL	2168	13	73940	315
OESTER	2793	17	148798	660
BELGI	13437	77	39004	281
SCHWZ	28532	150	148079	759
LITAU			45061	274
POLEN	358718	1591	2088764	9994
TSCHE	11228	70	134950	634
RUMAEN	27969	135	52107	288
KROAT	10714	75	19433	111
MAZED	3230	23	55787	268
TUNES	10848	81	30555	193
TAIWAN	2880	16	27345	171
5209 11 00				
BWGEW LEINWBIND >85% >200G/M2 ROH				
	M2		M2	
EINF	1217947*	2050*	6824266*	10113*
GEW DT	3277		17133	
AUS LG	480088	725	2232229	3450
EU	103373	282	1550714	2519
FRANKR	59407	85	1063121	1182
NIEDL	20381	85	43388	188
ITAL	2549	30	146694	510
OESTER	7556	35	61783	198
SCHWZ	3722	17	39665	201
TUERK	79025	104	813458	853
POLEN	14910	84	39795	166
TSCHE	15295	36	186454	318
RUSSLD			367000	323
USBEK			125527	177
AEGYPT	60579	117	67331	131
IRAN	132743	93	132743	93
PAKIST	397940	661	1009824	1719
INDIEN	388824	621	1789012	2425
THAIL			63515	115
INDONE			409745	742
AUSF	1478288*	2385*	5756579*	9742*
GEW DT	3816		15181	
EU	1466812	2322	5497007	9242
FRANKR	990180	1495	2658116	4148
NIEDL	185290	310	1261961	2107
ITAL	86081	159	657381	1101
G BRIT	7950	23	210772	358
DAENM			113087	226
PORTUG	144266	239	346181	616
OESTER	7312	21	88974	242
BELGI	6296	23	79105	240
POLEN	14910	25	70329	164
TSCHE	3001	3	152620	243
5209 12 00				
BWGEW 3-4BIND KOEPER/DOPPK>85% ROH				
	M2		M2	
EINF	3281221*	6006*	10451954*	20402*
GEW DT	8754		29061	
EV	76614	196	781861	2171
PV	192937	280	317084	457
AUS LG	32705	49	152773	221
EU	2554798	4793	6226701	12678
FRANKR	516873	939	1717810	3636
GRIECH	1920	6	57326	214
SCHWED	66075	126	150197	312
OESTER	1907613	3447	4073294	7671
BELGI	48035	228	135875	582
ESTLD	18421	22	283155	349
LETTLD	48199	82	308770	376
LITAU			83654	96
TSCHE	24645	73	440800	1050
SLOWAK	139685	203	888551	1409
UNGARN			69754	85
UKRAIN	217514	333	474546	784
USA	9	1	304694	868
PAKIST	106108	232	506891	1344
INDONE			51196	79
CHINA	100935	169	400380	535
AUSF	2309368*	4083*	9630118*	18494*
GEW DT	6795		28516	
PV	27426	158	98921	468
EU	2227920	3771	8842316	15116
FRANKR	1520218	2589	5549970	10018
NIEDL	309839	513	1383598	2286
ITAL	165098	228	911898	1460
G BRIT	10512	24	71354	260
DAENM	4506	6	235280	459
PORTUG	50574	100	151243	281
SPAN	99535	202	99535	202
SCHWED			152532	336
OESTER	8015	18	54812	276
BELGI	58623	94	231422	521
POLEN	45518	122	452578	1208
UNGARN	23544	126	63217	296
5209 19 00				
BAUMWOLLGEWEBE >85% >200G/M2 ROH				
	M2		M2	
EINF	994165*	1932*	5055758*	9429*
GEW DT	2525		12800	
PV	71757	150	333985	663
AUS LG	291	2	54373	120
EU	347081	767	1538789	3531
FRANKR	44521	127	382255	1023
G BRIT	39245	66	255602	438
GRIECH	12856	45	55960	194
OESTER	228090	413	625381	1202
BELGI	8038	62	75400	345
TUERK	50495	71	166443	291
ESTLD	8056	11	144565	184
TSCHE	222129	428	1605592	2836
SLOWAK	242788	378	1220399	1793
SLOWEN	110278	223	123473	263
PAKIST			97346	122
AUSF	431518*	1123*	2631389*	5326*
GEW DT	1100		6973	
PV	16366	155	18405	178
EU	365067	814	2495650	4640
FRANKR	177283	416	1118826	2141
NIEDL	60085	219	532127	1348
ITAL	43460	61	339062	392
SPAN	56422	54	372381	366
TSCHE	13391	139	24399	175
5209 21 00				
BWOLLGEW LWBIND>85% >200G/M2 GEBL				
	M2		M2	
EINF	86928*	236*	572849*	1690*
GEW DT	228		1486	
AUS LG	655	3	2676	14
EU	14872	69	139261	618
FRANKR	7020	25	74370	283
OESTER			31155	145
INDIEN	39206	88	258641	538
AUSF	116448*	356*	354136*	1374*
GEW DT	292		874	
PV	5585	16	6768	20
EU	97318	269	265772	989
NIEDL	29158	71	71464	210
BELGI	38634	79	45931	102
5209 22 00				
BWGEW 3-4BIND KOEPER USW >85% GEBL				
	M2		M2	
EINF	67027*	276*	709304*	3066*
GEW DT	185		2022	
EU	56365	253	642762	2878
NIEDL	24583	104	227129	805
ITAL	19690	101	53935	286
OESTER			310753	1520
BELGI	808	5	27877	157
AUSF	756582*	2287*	3075433*	10969*
GEW DT	1921		7979	
PV	140214	744	789807	4254
EU	125695	397	579865	2141
NIEDL	12919	23	87984	208
ITAL	46354	93	152269	374
PORTUG	15052	102	42244	260
OESTER	20045	101	159191	789
BELGI	19988	38	61594	162
SCHWZ	35497	98	37087	110
POLEN	345391	688	1092650	2373
TSCHE	8756	25	57519	241
SLOWAK	7817	25	112235	362
UNGARN	6875	47	89819	441
RUMAEN			38578	194
UKRAIN	27895	74	171390	474
SLOWEN			50812	313
B HERZ			17867	147
TUNES	109682	398	376184	1409
KOLUMB	68021	463	375335	2499
5209 29 00				
BAUMWOLLGEW >85% 200G/M2 GEBLEICHT				
	M2		M2	
EINF	48017*	311*	360026*	2033*
GEW DT	121		926	
AUS LG	160	1	816	4
EU	24289	114	179946	1063
FRANKR	3969	22	68687	614
NIEDL	8218	37	33833	140
SPAN			35202	203
SCHWZ	15810	173	59094	650
AUSF	122478*	596*	728356*	3197*
GEW DT	312		1823	
PV	52821	183	119864	414
EU	21662	124	178162	721
FRANKR	953	11	83341	205
TSCHE	46696	162	297296	1060
MAURET	19347	122	96698	660

Wichtigste Ursprungs- und Bestimmungs-Laender	MAI dt = 100kg	MAI 1000 DM	JAN./MAI dt = 100kg	JAN./MAI 1000 DM
5209 31 00				
BWGEW LWBIND >85% 200G/M2 GEFAERBT				
	M2		M2	
EINF	833375*	6478*	3180365*	23823*
GEW DT	2418		9045	
PV			322	6
AUS LG	942	7	7247	44
EU	715933	5928	2554067	21412
NIEDL	280653	1085	612944	2479
ITAL	415422	4715	1664632	17361
SPAN	1120	6	27961	171
OESTER	10766	70	112404	518
BELGI	3133	8	75908	457
SCHWZ	5367	57	41818	443
TUERK	29635	147	112501	552
POLEN			13673	101
TSCHE	18808	169	50521	245
INDIEN	62605	167	243756	635
CHINA			150019	312
AUSF	679497*	6544*	3212176*	25932*
GEW DT	2050		9447	
PV	119880	916	745695	5118
EU	127897	866	865756	5305
FRANKR	12229	98	54548	465
NIEDL	27907	204	208065	1144
ITAL	9469	83	59567	487
G BRIT	5045	38	63642	388
GRIECH	2961	42	13972	251
PORTUG	9162	86	34122	288
SPAN	49318	234	265797	1464
OESTER	8639	55	104019	474
MALTA	11143	111	18262	209
TUERK			41696	220
POLEN	149701	1365	662892	5250
TSCHE	11550	106	55951	335
SLOWAK	100695	1298	225530	2442
UNGARN	9253	40	105046	747
RUMAEN	71462	770	337300	2789
UKRAIN	863	6	18559	209
RUSSLD			19731	112
SLOWEN	26221	364	253065	3449
KROAT	19283	269	47920	642
MAZED			28601	153
MAROKK	8402	82	29799	225
TUNES	70086	874	308692	2751
MAURIT			3520	99
THAIL	40196	199	72206	336
JAPAN	9945	78	22229	173
5209 32 00				
BWGEW 3-4BIND KOEPER USW >85% GEF				
	M2		M2	
EINF	1450405*	9516*	5785781*	39741*
GEW DT	4612		17991	
PV	2266	26	7813	69
EU	1323185	9052	5148928	37024
FRANKR	133167	975	667639	5172
NIEDL	351124	1149	1379234	4434
ITAL	440264	4683	2117696	21506
G BRIT	63240	604	212508	1627
PORTUG	101005	255	120073	422
SPAN	158064	847	394884	2304
OESTER	2657	16	49418	241
BELGI	73578	512	187402	1223
SCHWZ	3881	41	13212	216
TUERK	11367	40	69751	379
TSCHE	83229	240	425341	1371
JAPAN			14368	295
AUSF	3932629*	28369*	18517051*	125193*
GEW DT	12348		55493	
PV	1090299	7364	5007787	31060
EU	949006	5661	4274513	25532
FRANKR	39104	208	200453	1246
NIEDL	197537	775	689063	3070
ITAL	231411	1499	1209177	7220
G BRIT	68643	569	180453	1406
DAENM	35949	214	238274	1202
GRIECH	8962	112	51516	294
PORTUG	107021	848	746564	5772
SPAN	24344	127	79157	385
SCHWED	130243	607	191657	926
FINNL	17847	111	42208	261
OESTER	56984	398	396407	2397
BELGI	30196	185	244390	1319
SCHWZ	34048	206	142325	640
MALTA	31260	363	100343	1304
TUERK	202476	1698	507184	3817
LETTLD	11864	34	31792	176
LITAU	58647	367	231575	1458
POLEN	709049	5085	3369339	24357
TSCHE	138310	978	660868	4623
SLOWAK	98708	547	989185	4438
UNGARN	91880	867	523415	3216
RUMAEN	538059	4310	1963024	16695
BULGAR	70513	245	164898	803
UKRAIN	30767	211	280280	1328
RUSSLD	12283	48	126386	585
SLOWEN	33652	245	352634	2802
KROAT	14156	154	71580	625
B HERZ	41566	200	203128	931
JUGOSL	56191	254	306906	1226
MAZED	69102	401	194780	1018
MAROKK	83431	786	518326	3862
TUNES	517859	3958	2790673	20096
S AFR	9181	559	50327	841
USA	9646	90	74187	581
SRILAN	30269	225	171377	1141
VIETN	50319	504	113675	1042
PHILIP	29401	275	118732	1099
HONGK	1346	3	11278	130
AUSTRL			22290	150
5209 39 00				
BAUMWOLLGEW >85% 200G/M2 GEFAERBT				
	M2		M2	
EINF	780734*	4600*	3428765*	21487*
GEW DT	2373		10316	
PV			400	6
AUS LG	609	8	2490	30
EU	641329	3819	2679601	17642
FRANKR	144524	928	688246	3627
NIEDL	220808	869	689691	3178
ITAL	134628	1131	759679	7573
SPAN	46159	349	127965	912
SCHWED			14687	170
OESTER	66280	327	259854	1282
BELGI	25640	147	104938	697
SCHWZ	12840	174	59263	715
TUERK	30147	205	200250	1388
TSCHE	76957	237	352852	1153
INDIEN	970	7	53171	136
AUSF	1140634*	9256*	5334737*	37085*
GEW DT	3596		15916	
PV	277244	2501	1268018	9103
EU	258950	1856	1361807	8356
FRANKR	17829	128	92403	520
NIEDL	63197	355	266259	1495
ITAL	15623	172	75032	648
G BRIT	18896	148	244101	1160
DAENM	8846	67	39934	337
PORTUG	33663	300	97499	835
OESTER	70423	386	382843	2381
BELGI	21887	228	57092	539
SCHWZ	6050	41	109270	649
TUERK	49083	425	120567	968
LITAU	67859	438	171706	1087
POLEN	229024	1789	807214	6126
TSCHE	23931	200	967230	3800
SLOWAK	45770	389	226098	1785
UNGARN	41999	452	85180	1005
RUMAEN	96016	878	263104	2306
BULGAR	1322	20	40626	292
UKRAIN			18400	155
MOLDAU	11407	133	26238	293
SLOWEN	15553	224	72337	742
MAZED	10057	160	46825	626
MAROKK	62428	536	102459	799
TUNES	203155	1542	817327	7072
HONGK			10164	90
NEUSEE			12476	131
5209 41 00				
BWGEW LWBIND >85% 200G/M2 BUNTGEW				
	M2		M2	
EINF	307969*	3168*	1014724*	9685*
GEW DT	878		2730	
AUS LG	6205	39	27045	173
EU	264370	2986	717010	8652
FRANKR	172497	1878	390926	4572
ITAL	70824	904	272746	3431
DAENM	726	14	7790	198
INDIEN	34322	118	266913	848
AUSF	178585*	2251*	749544*	8246*
GEW DT	481		1983	
PV	46379	563	219083	2224
EU	28784	312	185076	1695
FRANKR	160	1	11937	239
NIEDL	4857	39	88324	533
ITAL	6416	83	24088	322
PORTUG	9183	127	26978	345
TUERK			16186	216
POLEN	18008	186	141913	1166
TSCHE	680	9	14831	200
RUMAEN	37012	520	117416	1526
SLOWEN	30003	390	76675	999
TUNES	53975	750	143234	1990
5209 42 00				
DENIM >85% 200G/M2 BUNTGEWEBT				
	M2		M2	
EINF	1095927*	6300*	4500317*	25073*
GEW DT	4738		18969	
PV			1879	25
AUS LG	11342	23	86567	180
EU	979133	5938	3863870	23358
FRANKR	106579	733	543685	3496
ITAL	747715	4589	2784973	17237
GRIECH	1356	7	22722	99
SPAN	30355	99	118908	528
BELGI	76011	433	289707	1595
MEXIKO	48486	147	116368	341
INDIEN	51397	128	370168	875
CHINA			64790	169
AUSF	938305*	6319*	4503383*	27371*
GEW DT	3719		18163	
PV	277520	1777	1332239	7996
EU	119991	728	824252	4406
FRANKR	3368	41	62999	325
NIEDL	18358	123	111107	671
ITAL	18513	120	169098	832
G BRIT	89	1	57925	291
DAENM			23738	156
PORTUG	73199	401	321833	1782
BELGI	201	7	39097	223
TUERK	43121	276	170966	920
LITAU	23106	153	82921	489
POLEN	145584	871	791918	4666
TSCHE	13455	104	58351	504
SLOWAK	20039	148	103613	520
UNGARN	84883	539	576466	3026
RUMAEN	197142	1467	561874	4081
RUSSLD	15000	38	213794	898
SLOWEN	30539	326	115959	1193
TUNES	159583	1111	674120	4819
SRILAN	52671	309	143201	797
PHILIP	9010	63	33087	233
MACAU			14029	129
5209 43 00				
BWGW 3-4BD KOEP USW>85% 200G/M2 BW				
	M2		M2	
EINF	52775*	562*	252964*	2294*
GEW DT	168		794	
PV	3602	15	6890	34
AUS LG			6998	36
EU	45093	513	201140	2062
ITAL	24950	359	98421	1163
BELGI	8638	59	49372	371
AUSF	158031*	1118*	953961*	6570*
GEW DT	528		3194	
PV	24666	133	273480	1428
EU	21187	164	168305	1237
ITAL	3496	20	38596	506
PORTUG	7129	31	64931	256
TUERK	2549	14	12225	165
POLEN	32916	142	115294	772
UNGARN	20969	176	195954	1031
RUMAEN	22981	321	41582	506
RUSSLD			57744	205
KROAT	308	4	5768	108
TUNES	23853	113	205183	1620
5209 49 10				
JACQUARDGEWEBE>85% 200G/M2 BUNTGEW				
	M2		M2	
EINF	30678*	678*	117543*	2324*
GEW DT	123		483	
AUS LG	159	5	2140	51
EU	28366	635	108681	2111
ITAL	9975	204	37438	702
G BRIT	2979	125	10587	244
BELGI	12061	253	47068	934
AUSF	7632*	188*	45562*	1201*
GEW DT	30		173	
PV	1424	7	8316	45
EU	5855	173	35215	1102
FRANKR	634	23	9797	366
5209 49 90				
AND BWGEWEBE >85% 200G/M2 BUNTGEW				
	M2		M2	
EINF	95597*	772*	512117*	4001*
GEW DT	269		1429	
EU	45404	445	367210	2879
FRANKR	1965	26	33431	320
ITAL	12105	240	61278	1157
BELGI	28936	121	205782	849
SCHWZ	6008	120	17587	443
TUERK	11931	32	52257	227
TSCHE	25320	138	27156	153
AUSF	286859*	1292*	1149086*	6759*
GEW DT	759		2953	
PV	112691	262	138816	465
EU	75786	560	459256	3717
FRANKR	1953	48	13598	336
NIEDL	12099	83	99134	699
ITAL	3046	57	23352	490
G BRIT	1322	47	40620	440
SCHWED	12863	53	67521	282
OESTER	32114	171	132691	796
BELGI	1868	41	14683	288
SCHWZ	28978	155	117062	649
POLEN	21192	75	183113	703
TSCHE	111585	274	153589	525
USA	1266	9	44813	215
SAUDIA			50169	151

Wichtigste Ursprungs- und Bestimmungs-Laender	MAI 2000 dt = 100kg	MAI 2000 1000 DM	JAN./MAI 2000 dt = 100kg	JAN./MAI 2000 1000 DM
5209 51 00				
BWGEW LWBIND >85% 200G/M2 BEDRUCKT				
	M2		M2	
EINF	373862*	1923*	1525103*	7810*
GEW DT	989		3788	
AUS LG	1687	17	15902	91
EU	301464	1605	1187556	6351
FRANKR	9303	84	284604	1322
NIEDL	51812	155	174095	886
ITAL	174436	1001	483220	2129
G BRIT	43538	314	139475	1090
SCHWED	545	4	21450	225
BELGI	1414	7	39221	291
SCHWZ	4057	86	18201	342
TUERK	49011	136	201968	578
USA	18370	90	35502	281
AUSF	237698*	1031*	1151048*	5392*
GEW DT	578		2794	
PV	713	5	7785	97
EU	36467	235	253155	2270
FRANKR	1215	31	35283	531
NIEDL	15000	54	75184	376
ITAL	10826	56	33557	296
G BRIT	42	1	3138	89
SPAN	1079	15	12989	123
OESTER	3811	30	46618	372
BELGI	290	8	11715	187
LUXEMB	184	1	13805	102
POLEN	152733	487	656875	2099
TSCHE	4525	24	68620	227
RUMAEN	17475	158	20043	175
5209 52 00				
BWGW 3-4BD KOEP USW>85%>200G/M2 BD				
	M2		M2	
EINF	64014*	630*	300498*	2941*
GEW DT	189		841	
EU	59103	591	283601	2806
FRANKR	5739	42	81451	558
ITAL	38746	417	119832	1288
OESTER	9652	98	63471	777
AUSF	269221*	1737*	904243*	6296*
GEW DT	755		2418	
PV	78067	480	188180	1259
EU	50119	319	253285	1715
FRANKR	772	7	63504	497
NIEDL	9865	43	74100	324
ITAL	15476	86	63922	431
MALTA			7865	105
LITAU	21659	94	36563	176
POLEN	38951	230	95099	620
TSCHE	3709	27	22098	187
RUMAEN	96015	620	177717	1247
SLOWEN	1240	21	9326	222
MAZED	22781	113	29660	145
TUNES	12399	144	105870	869
USA	1337	12	46597	238
5209 59 00				
BAUMWOLLGEW >85% 200G/M2 BEDRUCKT				
	M2		M2	
EINF	352311*	1627*	1989900*	6443*
GEW DT	935		4746	
AUS LG	1223	19	3070	48
EU	300622	1383	1783431	5416
FRANKR	70033	335	277922	1187
ITAL	40938	267	262801	1045
G BRIT	4443	53	373642	766
DAENM	71754	316	71754	316
SPAN	88866	263	642869	1163
OESTER	10363	77	95220	625
SCHWZ	825	20	23439	258
TUERK	15077	80	59687	235
AUSF	256543*	1036*	1680377*	7739*
GEW DT	642		4119	
EV			1337	4
PV	12281	55	85933	375
EU	85279	334	717079	3829
FRANKR	58650	157	209275	807
NIEDL	8073	58	239700	1461
ITAL	401	6	53739	238
G BRIT			50033	371
SCHWED	360	2	54646	159
OESTER	8521	58	44808	339
POLEN	105934	331	622499	1970
TSCHE	16876	57	76112	263
RUMAEN	1742	14	20477	148
SAUDIA	8550	75	24499	195
JAPAN	5614	30	44374	280

Wichtigste Ursprungs- und Bestimmungs-Laender	MAI 2000 dt = 100kg	MAI 2000 1000 DM	JAN./MAI 2000 dt = 100kg	JAN./MAI 2000 1000 DM
5210 11 10				
BWGEW LWB<85% <200G/M2 <165CM ROH				
	M2		M2	
EINF	406649*	569*	2751223*	3126*
GEW DT	535		3194	
LV	117980	80	341298	226
PV			11344	19
AUS LG			462331	360
EU	190028	378	1006975	1807
FRANKR	56137	122	245255	372
NIEDL	33388	71	128547	284
ITAL	79611	147	354892	757
BELGI	20296	33	272006	356
TSCHE			285954	173
THAIL	48006	69	276690	245
INDONE			77581	95
CHINA	117980	80	736384	470
HONGK			235960	151
AUSF	367872*	480*	1667095*	2506*
GEW DT	463		2030	
PV			2119	31
EU	287192	340	1358670	1965
FRANKR	26894	39	95883	192
ITAL	251496	273	999030	1366
OESTER			81948	155
TUERK	48006	105	126142	192
5210 11 90				
BWGEW LWB <85% <200G/M2 >165CM ROH				
	M2		M2	
EINF	746183*	684*	1827735*	1999*
GEW DT	888		2215	
AUS LG	17933	17	117644	83
EU	191981	232	955285	1196
FRANKR	164631	155	707345	741
BELGI			189904	270
SCHWZ	8827	38	54754	207
INDONE	191679	164	379104	286
CHINA	335763	233	358916	250
AUSF	27864*	68*	273767*	661*
GEW DT	20		238	
EU	10338	26	202349	478
ITAL	10338	26	167902	382
5210 12 00				
BWGEW3-4B KOEP/DKOEP<85%<200G/M2 R				
	M2		M2	
EINF	242078*	387*	1439818*	2072*
GEW DT	380		2139	
AUS LG			175664	190
EU	226788	357	1173205	1760
FRANKR	133869	181	870861	1251
ITAL	78617	158	142884	281
BELGI	14302	18	103431	135
INDONE			192615	208
AUSF	35359*	86*	238384*	475*
GEW DT	64		394	
EU	27494	50	206352	356
NIEDL	26894	48	173569	308
5210 19 00				
BAUMWOLLGEWEBE <85% <200G/M2 ROH				
	M2		M2	
EINF	139781*	471*	629419*	2265*
GEW DT	174		914	
EU	19992	52	111545	475
ITAL	7559	20	38665	290
SCHWZ	24045	133	126716	643
TSCHE	87501	262	337839	1048
AUSF	113316*	143*	576662*	1563*
GEW DT	138		831	
EU	105015	123	479762	1296
FRANKR	65712	59	350845	953
5210 21 10				
BWGEW LWB >85%<200G/M2<165CM GEBL				
	M2		M2	
EINF	52547*	218*	465769*	1368*
GEW DT	69		584	
AUS LG	10865	12	136444	150
EU	30352	179	259605	1109
FRANKR	11732	46	171438	434
ITAL	4609	43	47241	388
PORTUG	6420	57	27243	242

Wichtigste Ursprungs- und Bestimmungs-Laender	MAI 2000 dt = 100kg	MAI 2000 1000 DM	JAN./MAI 2000 dt = 100kg	JAN./MAI 2000 1000 DM
AUSF	120502*	355*	587950*	1958*
GEW DT	138		681	
PV	45614	93	179280	653
EU	49982	153	254729	745
POLEN	12865	33	66296	281
MAZED	17122	48	76045	216
TUNES	759	3	32437	194
5210 21 90				
BWGW LWB >85%<200G/M2>165CM GEBL				
	M2		M2	
EINF	30233*	48*	184823*	250*
GEW DT	31		201	
EU	30233	48	183759	237
FRANKR	30233	48	182002	229
AUSF	71074*	310*	565430*	2000*
GEW DT	128		903	
PV			249338	494
EU	56305	285	290702	1462
ITAL			27814	128
G BRIT	56305	285	261087	1320
LITAU			193235	231
B HERZ			11573	129
5210 22 00				
BWGEW 3-4B KOEP USW<85%<200G/M2 GB				
	M2		M2	
EINF	11566*	56*	86359*	374*
GEW DT	22		127	
EU	9962	50	83081	362
FRANKR			59875	255
AUSF	13933*	56*	87194*	371*
GEW DT	21		147	
PV	5882	24	56151	254
EU			4352	14
POLEN	2675	10	28087	136
5210 29 00				
BAUMWOLLGEW <85%<200G/M2 GEBLEICHT				
	M2		M2	
EINF	22647*	71*	145783*	481*
GEW DT	30		213	
EU	1007	8	13936	87
TSCHE	18856	44	114778	286
AUSF	71402*	336*	339870*	1327*
GEW DT	92		470	
PV	25808	85	38830	141
EU	27781	189	212871	842
FRANKR	1366	8	123457	263
G BRIT	17313	122	59657	424
TSCHE	28156	89	38151	116
5210 31 10				
BWGEW LWBIND<85%<200G/M2<165CM GEF				
	M2		M2	
EINF	771634*	3529*	3741259*	19200*
GEW DT	1016		4931	
PV			817	7
AUS LG	205	2	50405	105
EU	487772	2867	2670730	16897
FRANKR	79834	529	626953	3572
NIEDL	40659	118	118497	373
ITAL	244080	1516	1363396	9922
PORTUG	49276	432	143115	1312
SPAN	17740	107	101102	529
OESTER	1909	8	19253	149
BELGI	27838	129	207493	827
SLOWAK	42344	97	97209	226
THAIL	92800	188	393183	737
MALAYS	74965	140	378824	677
REPKOR	17038	104	40040	254
AUSF	1188269*	5186*	6054915*	25790*
GEW DT	1390		7086	
PV	284387	1286	1625730	8323
EU	349182	1372	2167621	7359
FRANKR	32773	142	410311	1189
NIEDL	33050	140	147273	597
ITAL	9496	60	137035	780
G BRIT	43023	118	331692	625
GRIECH	58455	212	269116	1086
PORTUG	46139	261	203060	964
SPAN	44707	125	330766	799
SCHWED	48258	140	175187	526
OESTER	13731	73	69338	342
SCHWZ	23036	134	84160	440
TUERK	20510	77	181080	696
POLEN	93139	772	556983	3867

Wichtigste Ursprungs- und Bestimmungs-Laender	MAI 2000 dt = 100kg	MAI 2000 1000 DM	JAN./MAI 2000 dt = 100kg	JAN./MAI 2000 1000 DM
TSCHE	14340	63	85401	418
SLOWAK	2823	14	41274	374
UNGARN	17572	56	79393	543
RUMAEN	173653	733	717535	3244
BULGAR	25055	163	168501	761
UKRAIN	18144	85	92057	361
BELARS	105849	289	292109	804
SLOWEN	2115	25	95317	774
KROAT	20497	97	89553	573
B HERZ	7245	28	43758	250
JUGOSL	2628	7	34334	143
MAZED	42284	263	271740	1244
MAROKK	13296	63	156127	725
TUNES	91665	354	381580	1724
USA	95893	135	241820	328
INDONE	22343	217	30423	296
5210 31 90				
BWGEW LWBIND <85%<200G/M2>165CM GF				
	M2		M2	
EINF	946*	13*	53824*	324*
GEW DT	1		49	
EU			46110	293
ITAL			39185	263
AUSF	56531*	136*	425474*	885*
GEW DT	78		544	
PV	22522	52	83598	223
EU	7814	13	51294	106
RUMAEN	12489	27	189701	301
5210 32 00				
BWGW 3-4B KOEP USW<85%<200G/M2 GEF				
	M2		M2	
EINF	152568*	818*	1096885*	5852*
GEW DT	258		1695	
AUS LG	978	9	89101	207
EU	143822	797	932565	5408
FRANKR	54043	331	447968	2568
NIEDL	54305	190	225910	858
ITAL	31031	260	197420	1639
PORTUG			10140	108
MALAYS			73480	134
AUSF	523106*	2759*	2183351*	11077*
GEW DT	623		2709	
PV	206541	1552	845234	5482
EU	46685	156	210508	820
ITAL	12101	70	28724	213
SPAN			89060	207
TUERK	20613	156	59694	276
LITAU	6540	13	37234	167
POLEN	59815	391	340535	2066
TSCHE	12870	162	44599	415
SLOWAK	12442	98	22378	152
UNGARN	9476	53	75877	538
RUMAEN	200498	856	674829	2570
BULGAR	8075	44	51218	277
UKRAIN	31780	163	120412	657
MOLDAU	8139	41	33285	180
SLOWEN	4019	24	37871	287
KROAT	6461	53	41941	276
B HERZ	190	1	57513	321
JUGOSL	15172	90	20032	102
TUNES	40954	202	172106	898
VIETN	13358	109	40212	352
5210 39 00				
BAUMWOLLGEW <85% <200G/M2 GEFAERBT				
	M2		M2	
EINF	344741*	1912*	1709241*	9677*
GEW DT	485		2392	
AUS LG	85	1	12216	63
EU	223052	1387	1228616	7578
FRANKR	35891	145	215363	742
NIEDL	1879	13	53173	266
ITAL	159404	1068	907837	6251
SPAN	18218	130	42290	277
SCHWZ	678	8	27083	229
TUERK	29547	135	84403	332
LITAU	57029	191	66827	216
REPKOR	10187	80	184543	903
AUSF	742648*	4077*	2207223*	14163*
GEW DT	1039		3007	
PV	140449	1005	566992	3853
EU	240432	1717	720372	5296
FRANKR	14539	72	43817	270
ITAL	12686	80	17651	127
G BRIT	178034	1359	522280	4090
OESTER	10644	88	41389	304
LITAU	35945	284	49942	391
POLEN	24499	156	237595	1760
TSCHE	279724	928	394305	1348
SLOWAK	4864	41	36525	319
UNGARN	4998	32	59316	547
RUMAEN	33326	195	184729	1250
UKRAIN	4223	31	62544	407
MOLDAU			21869	118
KROAT	7776	43	32198	210
MAZED	1040	11	48639	232
TUNES	21238	37	62848	302
SENEG	13403	111	26333	214
BENIN			39795	349
HONGK	37521	335	62457	539
5210 41 00				
BWGEW LWBIND <85% <200G/M2 BUNTGEW				
	M2		M2	
EINF	276690*	1059*	1452355*	4918*
GEW DT	364		1951	
PV			1500	17
AUS LG	274	3	234918	507
EU	92356	525	606572	2935
FRANKR	15495	85	45990	307
ITAL	21789	230	142432	1223
SPAN	15776	46	77174	304
OESTER	9205	62	72838	461
BELGI	19003	33	226603	390
RUMAEN	57473	111	275140	373
USA	7512	49	24010	186
THAIL	63407	190	362871	875
AUSF	620215*	3395*	1849894*	9588*
GEW DT	812		2271	
PV	181502	900	464415	2540
EU	155656	840	566568	2682
FRANKR	13551	78	89869	409
NIEDL	14921	82	35256	185
ITAL	15113	112	23262	165
PORTUG	39761	224	146548	788
SPAN	16650	63	125957	384
BELGI	33999	175	48981	260
SCHWZ	3518	15	39047	198
POLEN	33030	143	115292	660
SLOWAK	16556	85	46702	181
UNGARN			17167	150
RUMAEN	68992	476	168137	1077
UKRAIN			14130	120
SLOWEN	22228	97	38028	241
MAZED	162124	1029	369619	2116
TUNES	80830	423	207256	1148
HONGK	32235	81	81528	224
5210 42 00				
BWGW 3-4BD KOEP USW<85%<200G/M2 BG				
	M2		M2	
EINF	41044*	187*	73651*	459*
GEW DT	66		110	
EU	6081	57	32952	299
OESTER	142	2	12980	92
TUERK	32796	119	35570	127
AUSF	97088*	536*	249270*	1563*
GEW DT	135		355	
PV	57081	267	103946	579
EU	21345	149	72266	475
RUMAEN	53849	253	79229	429
MAZED	4743	35	37109	248
5210 49 00				
BAUMWOLLGEW<85%<200G/M2 BUNTGEWEBT				
	M2		M2	
EINF	298724*	1238*	1777926*	6234*
GEW DT	442		2837	
AUS LG	491	6	3536	42
EU	264236	1083	1592417	5079
FRANKR	4836	31	46909	216
ITAL	28512	249	101475	978
OESTER	81399	428	249722	1337
BELGI	125000	260	1138041	2289
SCHWZ	8312	61	65746	755
AUSF	262410*	1408*	906053*	4884*
GEW DT	407		1380	
PV	28888	154	129238	910
EU	141823	654	530184	2522
NIEDL	31201	191	54458	368
ITAL	2553	21	28634	218
PORTUG	12884	92	21523	170
OESTER	19133	97	133774	776
BELGI	55869	163	197212	533
POLEN	51522	264	109970	753
SLOWEN	15333	102	29300	216
MAZED	7350	49	42119	276
TUNES	16247	132	32238	226
5210 51 00				
BWGEW LWBIND<85%<200G/M2 BEDRUCKT				
	M2		M2	
EINF	24869*	91*	413704*	1772*
GEW DT	32		595	
AUS LG			50	1
EU	22600	73	325840	1395
ITAL	16266	41	170893	895
SPAN	1934	6	105884	295
TUERK	731	2	74669	234
AUSF	337374*	1161*	1634210*	5779*
GEW DT	412		1995	
PV	19595	118	226585	653
EU	85054	466	525829	2563
FRANKR	13707	57	91561	402
NIEDL	21176	184	132894	999
G BRIT			73939	257
OESTER	32981	127	127314	385
SCHWZ	2239	17	58007	342
POLEN	8988	94	142675	654
TSCHE	44230	87	212668	447
RUMAEN	74798	156	312020	618
AEGYPT	45059	154	77840	262
KOLUMB			87960	170
5210 52 00				
BWGW 3-4BD KOEP USW<85%<200G/M2 BD				
	M2		M2	
EINF	6915*	44*	8621*	59*
GEW DT	13		14	
EU	6796	42	8035	49
AUSF	43989*	186*	165360*	685*
GEW DT	81		266	
PV	22591	87	64703	242
EU	1386	8	23291	104
5210 59 00				
BAUMWOLLGEW <85%<200G/M2 BEDRUCKT				
	M2		M2	
EINF	91950*	641*	374627*	2729*
GEW DT	162		562	
AUS LG	156	2	3943	30
EU	89209	581	322283	2276
FRANKR	252	2	37667	155
ITAL	43630	377	174121	1597
SPAN	40086	157	86390	327
TUERK			29709	110
AUSF	58318*	460*	367200*	3150*
GEW DT	67		487	
PV	35860	283	129087	1115
EU	11990	125	108106	1186
NIEDL	1379	15	51409	385
G BRIT	54	1	18434	186
LITAU			16607	131
POLEN	22107	214	85006	881
SLOWEN	2815	14	22811	139
KROAT	4245	23	12471	177
5211 11 00				
BWGW LWB<85%>200G/M2 M CHEMFAS ROH				
	M2		M2	
EINF	106825*	113*	476827*	590*
GEW DT	242		1091	
PV	16605	27	81806	155
EU			10506	41
TSCHE	16605	27	155427	248
SLOWAK	90220	86	310894	301
AUSF	19313*	57*	195247*	493*
GEW DT	47		438	
PV			557	4
EU	14940	33	185485	438
SPAN			102041	159
OESTER	14940	33	82659	274
5211 12 00				
BWGW 3-4B KOE/DKOE<85%>200G/M2 ROH				
	M2		M2	
EINF	68062*	161*	133932*	271*
GEW DT	172		356	
AUS LG			44500	64
EU	63505	152	63505	152
FRANKR	46279	119	46279	119
AUSF	268719*	614*	1264967*	2752*
GEW DT	647		3400	
PV	1544	6	14715	76
EU	238153	488	1094370	2116
FRANKR	131849	273	373795	755
NIEDL	99240	200	713510	1346
SLOWAK	7559	35	50926	228

Wichtigste Ursprungs- und Bestimmungs-Laender	MAI 2000 dt = 100kg	MAI 2000 1000 DM	JAN./MAI 2000 dt = 100kg	JAN./MAI 2000 1000 DM
5211 19 00				
BWGEW <85% >200G/M2 M CHEMFAS ROH				
	M2		M2	
EINF	148025*	387*	785611*	2269*
GEW DT	374		2045	
PV	17355	31	30560	54
AUS LG	1106	15	4810	62
EU	49881	204	432229	1422
FRANKR	19762	58	216955	723
ITAL	17227	43	35285	142
BELGI	5989	20	115593	322
TSCHE	17017	45	160610	490
SLOWAK	80021	123	185376	286
AUSF	224435*	955*	1104375*	4110*
GEW DT	626		2825	
PV	3046	15	74717	393
EU	134340	619	889183	2645
FRANKR	22715	98	99376	291
NIEDL	30715	76	199807	483
ITAL	23834	161	38569	338
G BRIT	7877	125	13684	228
PORTUG	5925	61	19402	276
BELGI	43574	78	514549	983
TUERK	1947	33	18322	234
RUMAEN	75281	152	121626	401
INDIEN	2061	29	10145	144
5211 21 00				
BWGEW LWBIND<85%>200G/M2 GEBLEICHT				
	M2		M2	
EINF	2040*	11*	2040*	11*
GEW DT	6		6	
AUSF	15065*	93*	85128*	549*
GEW DT	36		210	
PV			3307	28
EU	4769	40	33628	287
5211 22 00				
BWGW 3-4BD KOEP USW<85%>200G/M2 GB				
	M2		M2	
EINF	47743*	213*	261410*	1184*
GEW DT	125		711	
EU	47743	213	261410	1184
ITAL	30091	135	116190	536
OESTER	3268	13	42927	201
AUSF	65364*	263*	345678*	1418*
GEW DT	170		903	
PV	24951	91	149032	578
EU	3799	18	13507	60
POLEN	16431	57	105376	403
5211 29 00				
BAUMWOLLGEWEBE<85% >200G/M2 GEBL				
	M2		M2	
EINF	6426*	72*	28525*	332*
GEW DT	16		71	
EU			8713	100
SCHWZ	6426	72	19812	232
AUSF	13641*	97*	81367*	626*
GEW DT	31		191	
PV			140	8
EU	11779	88	64402	523
OESTER	6208	53	30526	273
5211 31 00				
BWGEW LWBIND<85% >200G/M2 GEFAERBT				
	M2		M2	
EINF	134898*	1077*	593406*	4269*
GEW DT	377		1508	
PV			2127	31
AUS LG	5827	40	29159	198
EU	127457	1027	544027	3890
FRANKR	14321	86	184593	1053
ITAL	85680	763	190645	1669
SPAN	10838	44	70560	424
BELGI	12283	96	49590	368
AUSF	110515*	868*	431230*	3488*
GEW DT	283		1132	
PV	28385	127	66460	441
EU	26762	323	124233	1509
ITAL	189	3	19894	407
G BRIT	1362	14	35834	331
PORTUG	15261	217	19003	259
POLEN	30749	190	66228	471
BULGAR			27704	105
TUNES			28531	227
5211 32 00				
BWGW 3-4BD KOEP USW<85%>200/M2 GF				
	M2		M2	
EINF	567304*	3230*	2537511*	14669*
GEW DT	1654		7480	
PV			637	7
EU	560260	3092	2477251	13643
FRANKR	126251	671	621970	3380
NIEDL	134802	577	791083	3410
ITAL	136869	1001	593758	4376
G BRIT	2128	12	18167	129
PORTUG	552	7	20219	201
SPAN	98312	560	198313	1156
FINNL	27331	110	80180	325
OESTER	18025	84	46587	209
SCHWZ	5936	136	40427	678
AUSF	782431*	5224*	3434179*	21318*
GEW DT	2331		10062	
PV	221931	1588	1152691	7535
EU	128291	719	653431	3589
FRANKR	13367	92	191397	1010
NIEDL	21034	145	96197	508
ITAL	24788	89	107255	619
PORTUG	54053	280	168758	851
OESTER	5963	46	35896	217
SCHWZ	30359	152	169245	785
TUERK	17230	164	67206	707
POLEN	168584	1248	425301	3045
TSCHE	31428	217	129169	808
SLOWAK	93363	469	525955	2567
UNGARN	59487	444	236196	1713
RUMAEN	42941	370	187513	1473
UKRAIN	25420	143	167749	877
RUSSLD	52028	336	144241	817
SLOWEN	5313	50	105806	820
MAZED	20509	109	94780	594
MAROKK	16824	179	25494	220
TUNES	63772	420	328832	2077
USA			13333	89
5211 39 00				
BAUMWOLLGEW <85% >200G/M2 GEFAERBT				
	M2		M2	
EINF	292959*	2744*	673110*	8656*
GEW DT	835		2456	
AUS LG	6013	60	25333	251
EU	205685	1998	612174	6559
FRANKR	52904	546	100421	950
ITAL	101545	1169	405752	4878
SPAN	32489	189	82110	482
SCHWZ	2843	32	20250	275
TUERK	59590	509	162616	1196
USA	21202	178	43790	422
AUSF	275723*	2161*	1257981*	9924*
GEW DT	728		3313	
PV	85260	608	311429	2268
EU	77615	611	453564	4132
FRANKR	2899	27	54150	1034
NIEDL	1869	11	17506	205
ITAL	5255	47	34891	431
G BRIT	23952	156	85536	644
GRIECH	5722	46	53537	246
SPAN	11298	86	111941	671
OESTER	7452	90	36468	402
BELGI	4616	41	20874	207
TUERK	20891	148	82420	481
LITAU	14957	119	18578	141
POLEN	50350	426	221156	1385
TSCHE	14041	64	110556	541
SLOWAK	7514	62	72925	542
RUMAEN	17183	169	45529	390
UKRAIN	21501	153	67422	463
SLOWEN	1990	37	15899	331
JUGOSL	12681	96	20514	137
TUNES	9793	59	58941	500
HONGK			11862	107
5211 41 00				
BWGEW LWBIND <85% >200G/M2 BUNTGEW				
	M2		M2	
EINF	90797*	689*	339510*	2714*
GEW DT	231		858	
EU	87198	626	323974	2506
FRANKR	5886	87	46076	419
ITAL	76067	507	220387	1806
OESTER			41732	144
AUSF	41703*	335*	133977*	1274*
GEW DT	106		340	
PV	2959	35	24216	256
EU	2484	92	27925	474
TUNES	10412	101	22219	225
5211 42 00				
DENIM <85% >200G/M2 BUNTGEWEBT				
	M2		M2	
EINF	*	*	256*	5*
GEW DT			1	
AUSF	15239*	111*	46157*	360*
GEW DT	49		143	
PV	2081	12	3550	22
EU			56	1
5211 43 00				
BWGW 3-4BD KOEP USW<85%>200G/M2 BG				
	M2		M2	
EINF	34837*	225*	113177*	1058*
GEW DT	95		305	
EU	32195	215	109285	1031
FRANKR	12461	92	31445	234
ITAL	12529	75	61972	580
AUSF	46705*	369*	112558*	896*
GEW DT	130		302	
PV	12821	99	44149	350
EU	9391	57	20650	142
POLEN	7988	53	24600	199
TUNES	12522	106	28295	209
5211 49 10				
JACQUARDGEWEBE<85%>200G/M2 BUNTGEW				
	M2		M2	
EINF	206198*	2302*	1053238*	10643*
GEW DT	704		3602	
AUS LG	2842	51	15619	288
EU	173403	1987	797008	8810
FRANKR	4341	100	21951	453
ITAL	85689	1144	362293	5028
G BRIT	5639	96	16780	280
SPAN	15380	78	68672	411
OESTER	3667	69	16069	328
BELGI	54367	456	289962	2108
TUERK	15517	76	109810	503
USA	8890	154	84622	1025
AUSF	65535*	1375*	393426*	8303*
GEW DT	239		1426	
PV			1493	26
EU	31960	708	190234	4598
FRANKR	4745	144	36905	1046
NIEDL	14622	155	60885	901
ITAL	3048	125	22675	815
G BRIT	2181	64	11519	356
SPAN	370	19	3821	162
OESTER	3615	101	34309	619
BELGI	324	18	7481	252
POLEN	7299	38	49855	449
TUNES			8990	155
USA	24455	600	105069	2730
5211 49 90				
AND BAUMWGEW <85% >200G/M2 BUNTGEW				
	M2		M2	
EINF	80815*	1253*	400621*	6636*
GEW DT	287		1478	
AUS LG	478	6	3511	43
EU	71688	1087	319644	5509
FRANKR	4152	70	14532	318
ITAL	53870	803	241201	4021
DAENM	2397	18	7269	231
OESTER	5377	130	23146	547
SCHWZ	3099	95	23688	672
AUSF	344549*	1458*	608759*	4040*
GEW DT	795		1544	
PV	9625	62	23637	193
EU	294465	838	475811	2352
NIEDL	2113	21	23580	231
ITAL	1316	29	12820	306
G BRIT	1172	40	13239	273
OESTER	9272	51	28410	316
BELGI	277687	624	383886	921
TUERK	8380	84	8380	84
POLEN	10199	75	40959	331
TSCHE	8500	81	31546	333
USA	8531	220	24266	586

Wichtigste Ursprungs- und Bestimmungs-Laender	MAI 2000 dt = 100kg	MAI 2000 1000 DM	JAN./MAI 2000 dt = 100kg	JAN./MAI 2000 1000 DM
5211 51 00				
BWGEW LWBIND<85%>200G/M2 BEDRUCKT				
	M2		M2	
EINF	4188*	57*	69465*	490*
GEW DT	11		197	
EU	3127	41	53548	364
AUSF	39115*	239*	79082*	535*
GEW DT	135		270	
PV			10245	70
EU			2392	34
POLEN	38352	232	68612	433
5211 52 00				
BWGW 3-4BD KOEP USW<85%>200G/M2 BD				
	M2		M2	
EINF	17401*	94*	139935*	871*
GEW DT	52		315	
EU	17235	92	136479	846
NIEDL	16827	90	113514	654
G BRIT			22012	185
AUSF	87388*	522*	153105*	922*
GEW DT	261		445	
PV	42655	238	86639	507
EU	303	4	752	13
BULGAR	44950	285	44950	286
TUNES	26577	158	55958	312
5211 59 00				
BAUMWOLLGEW <85% >200G/M2 BEDRUCKT				
	M2		M2	
EINF	59071*	661*	332906*	2617*
GEW DT	218		939	
AUS LG	1566	21	7274	97
EU	59798	577	281119	2160
FRANKR	10410	80	18064	139
ITAL	24063	327	54791	675
G BRIT			9874	97
SPAN	9974	50	51837	213
BELGI	12503	101	121512	804
TUERK	6976	38	35650	223
AUSF	57315*	333*	208246*	1549*
GEW DT	155		590	
PV	7495	85	92220	741
EU	14330	55	27422	253
TUNES	3790	22	68649	502
5212 11 10				
BAUMWGEW M FLACHS GEM <200G/M2 ROH				
	M2		M2	
EINF	115442*	175*	148593*	233*
GEW DT	193		251	
EU	88541	131	111691	172
AUSF	4552*	21*	61484*	291*
GEW DT	6		93	
PV			12078	92
EU			20239	52
5212 11 90				
BAUMWGEW AND GEMISCHT <200G/M2 ROH				
	M2		M2	
EINF	31732*	77*	219153*	608*
GEW DT	50		293	
AUS LG	15801	24	21068	31
EU	3038	15	140803	409
ITAL			61990	230
AUSF	48790*	140*	166626*	501*
GEW DT	52		198	
EU	44568	131	140050	415
OESTER	21185	74	69617	244
5212 12 10				
BWGEW FLACHS GEM<200G/M2 GEBLEICHT				
	M2		M2	
EINF	240*	6*	15562*	59*
GEW DT			27	
AUS LG			14059	41
AUSF	7393*	20*	33521*	119*
GEW DT	9		47	
PV			1544	10
EU	2250	8	15578	51
5212 12 90				
BAUMWGEW AND GEM<200G/M2 GEBLEICHT				
	M2		M2	
EINF	2823*	47*	5942*	67*
GEW DT	3		8	
AUSF	824*	20*	16161*	137*
GEW DT	1		21	
PV			9940	61
5212 13 10				
BWGEW FLACHS GEM <200G/M2 GEFAERBT				
	M2		M2	
EINF	9148*	63*	192042*	1029*
GEW DT	16		279	
PV				2
AUS LG			56317	124
EU	9148	63	111851	786
NIEDL	2972	14	58980	244
ITAL	3863	28	38683	439
TUERK			21442	111
CHINA			56875	125
AUSF	49218*	247*	426785*	2828*
GEW DT	78		712	
PV	6865	57	92947	774
EU	36085	144	232533	1337
NIEDL	9693	36	95589	529
ITAL	531	6	15561	182
GRIECH	19459	64	81504	300
PORTUG			17792	162
RUMAEN	9735	79	88385	696
5212 13 90				
BAUMWGEW AND GEM<200G/M2 GEFAERBT				
	M2		M2	
EINF	165721*	877*	1038462*	5001*
GEW DT	238		1425	
EU	66167	404	536841	2774
FRANKR	43972	237	345686	1803
ITAL	19798	153	187868	950
SCHWZ	5189	54	29534	306
TUERK	16239	73	203169	858
CHINA	2094	6	48339	111
REPKOR	46701	232	128404	592
AUSF	217094*	1489*	1300433*	8906*
GEW DT	342		2091	
PV	35810	297	326416	2450
EU	85727	576	364039	2295
FRANKR	4906	39	28730	225
NIEDL	14669	108	42032	281
PORTUG	12967	90	38575	289
SPAN	5389	38	65366	291
FINNL	11201	80	20303	147
OESTER	4893	25	23729	149
BELGI	2506	20	29528	245
TUERK			62893	358
LITAU			17530	162
POLEN	36412	287	241892	1916
RUMAEN	14502	102	230513	1659
MAROKK	19660	75	44955	163
TUNES	25316	176	120648	797
ISRAEL			27961	225
5212 14 10				
BWGEW FLACHS GEM<200G/M2 BUNTGEW				
	M2		M2	
EINF	4296*	41*	60358*	515*
GEW DT	5		77	
EU	4296	41	37120	425
ITAL	2184	22	20753	293
AUSF	17288*	110*	200898*	1581*
GEW DT	22		252	
PV	11933	75	27841	156
EU	4782	30	43411	346
TSCHE	597	4	65507	572
SLOWAK	573	5	11364	107
TUNES	2514	16	23018	160
5212 14 90				
BAUMWGEW AND GEM<200G/M2 BUNTGEW				
	M2		M2	
EINF	32660*	752*	173358*	2512*
GEW DT	49		252	
AUS LG			181	4
EU	25090	643	103145	2053
ITAL	22829	623	74608	1913
SCHWZ	7556	108	12393	173
TUERK			40231	169
AUSF	36657*	391*	175240*	1840*
GEW DT	49		248	
PV	14407	106	99242	899
EU	2697	120	25729	529
POLEN	11263	85	37057	376
RUMAEN	785	6	24153	164
SLOWEN	13912	122	34969	304
MAROKK			6799	77
5212 15 10				
BWGEW FLACHS GEM<200G/M2 BEDRUCKT				
	M2		M2	
EINF	*	*	4014*	42*
GEW DT			8	
EU			4014	42
AUSF	*	*	9524*	86*
GEW DT			14	
PV			1362	11
EU			2054	11
5212 15 90				
BAUMWGEW AND GEM<200G/M2 BEDRUCKT				
	M2		M2	
EINF	3447*	41*	78411*	617*
GEW DT	6		106	
EU	2998	35	62696	543
ITAL	2161	31	56083	495
AUSF	16405*	192*	89166*	939*
GEW DT	13		108	
PV			14119	108
EU	1070	16	32872	405
NIEDL			19986	219
SLOWAK			11494	87
RUMAEN			15837	132
JAPAN	15335	176	15335	176
5212 21 10				
BWGEW FLACHS GEMISCHT >200G/M2 ROH				
	M2		M2	
EINF	19405*	52*	171560*	458*
GEW DT	42		412	
EU	1451	16	99632	340
CHINA			50563	75
AUSF	343*	4*	63047*	215*
GEW DT			137	
EU	343	4	63047	215
FRANKR			49790	104
5212 21 90				
BAUMWGEW AND GEMISCHT >200G/M2 ROH				
	M2		M2	
EINF	1870*	8*	98420*	340*
GEW DT	5		231	
EU	1870	8	81986	284
OESTER			79007	264
AUSF	12308*	40*	45975*	129*
GEW DT	32		121	
5212 22 10				
BWGEW FLACHSGEM>200G/M2 GEBLEICHT				
	M2		M2	
EINF	*	*	*	*
AUSF	*	*	4271*	54*
GEW DT			15	

Wichtigste Ursprungs- und Bestimmungs-Laender	MAI 2000 dt = 100kg	MAI 2000 1000 DM	JAN./MAI 2000 dt = 100kg	JAN./MAI 2000 1000 DM
5212 22 90				
BWGEW AND GEM >200G/M2 GEBLEICHT				
	M2		M2	
EINF	818*	8*	31230*	50*
GEW DT	2		81	
AUSF	1445*	10*	4573*	47*
GEW DT	4		14	
PV	1445	10	1896	13
5212 23 10				
BWGEW FLACHS GEM>200G/M2 GEFAERBT				
	M2		M2	
EINF	21960*	281*	173128*	1958*
GEW DT	96		645	
EU	21960	281	145531	1754
FRANKR	310	2	14417	122
ITAL	18955	244	112905	1504
TRINID			11404	165
AUSF	23702*	123*	238496*	1938*
GEW DT	54		644	
PV	4172	33	67293	580
EU	17655	74	71759	488
BELGI	180	2	16702	118
LETTLD			10934	93
RUMAEN	935	4	33442	240
TUNES			43423	432
5212 23 90				
BAUMWGEW AND GEM>200G/M2 GEFAERBT				
	M2		M2	
EINF	100723*	1074*	214003*	2409*
GEW DT	465		780	
PV			868	7
EU	96873	1047	184631	2163
FRANKR	70999	658	86444	762
ITAL	17623	250	63499	887
BELGI	6606	103	25203	376
REPKOR	212	1	7103	99
AUSF	80875*	544*	339486*	2733*
GEW DT	209		991	
PV	22434	176	84798	499
EU	19466	187	103107	854
NIEDL	6754	65	20811	198
DAENM	3486	37	41399	195
BELGI	3423	37	17384	186
TSCHE			20617	363
MAROKK	10407	81	12262	93
TUNES	26915	175	94325	624
5212 24 10				
BWGEW FLACHSGEM>200G/M2 BUNTGEWEBT				
	M2		M2	
EINF	960*	22*	13216*	200*
GEW DT	3		43	
EU	960	22	9999	186
AUSF	1659*	33*	8102*	171*
GEW DT	4		24	
PV	985	9	985	9
EU	674	24	3252	118
5212 24 90				
BWGEW AND GEM>200G/M2 BUNTGEWEBT				
	M2		M2	
EINF	20959*	388*	93974*	1679*
GEW DT	56		260	
AUS LG	284	6	909	26
EU	20233	363	91330	1593
FRANKR	1483	25	5002	126
ITAL	18355	333	79244	1342
AUSF	27457*	425*	85084*	1285*
GEW DT	81		240	
PV	6890	116	13887	185
EU	5741	124	26139	515
SCHWZ	1586	20	15664	198
RUMAEN	8853	114	12775	154

Wichtigste Ursprungs- und Bestimmungs-Laender	MAI 2000 dt = 100kg	MAI 2000 1000 DM	JAN./MAI 2000 dt = 100kg	JAN./MAI 2000 1000 DM
5212 25 10				
BWGEW FLACHS GEM>200G/M2 BEDRUCKT				
	M2		M2	
EINF	1887*	20*	15478*	133*
GEW DT	6		51	
AUS LG	203	3	731	9
EU	403	5	4152	54
AUSF	792*	10*	32788*	342*
GEW DT	2		94	
EU	233	3	16271	149
5212 25 90				
BAUMWGEW AND GEM>200G/M2 BEDRUCKT				
	M2		M2	
EINF	53141*	550*	61601*	773*
GEW DT	206		228	
EU	6	1	3772	62
TUERK	51198	537	51659	640
AUSF	5921*	41*	21289*	216*
GEW DT	20		83	
PV			2361	26

KAPITEL 53

ANDERE PFLANZLICHE SPINNSTOFFE; PAPIERGARNE UND GEWEBE AUS PAPIERGARNEN

5301 10 00				
FLACHS ROH ODER GEROESTET				
	DT		DT	
EINF	67*	9*	228*	59*
AUSF	*	*	95*	24*
5301 21 00				
FLACHS GEBROCHEN/GESCHWUNGEN N VERSP				
EINF	120*	57*	1362*	476*
EU	120	57	1362	476
FRANKR			810	245
BELGI	120	57	552	231
AUSF	*	*	1*	2*
5301 29 00				
FLACHS GEHECHELT AND BEARB N VERSPONN				
EINF	2271*	956*	13482*	5112*
EU	2051	852	12801	4873
FRANKR	100	21	813	396
NIEDL	207	162	1080	793
OESTER	953	283	5481	1623
BELGI	791	386	5427	2061
AEGYPT	220	104	681	239
AUSF	260*	75*	779*	328*
EU	39	29	254	145
5301 30 10				
WERG				
EINF	3346*	378*	28404*	3041*
EU	3237	360	27780	2947
FRANKR	2114	211	16992	1595
BELGI	1105	144	10742	1343
AUSF	*	*	95*	14*
5301 30 90				
ABFALL VON FLACHS EINSCHL GARNABFALL				
EINF	*	*	348*	31*
EU			281	28
AUSF	*	*	*	*
5302 10 00				
HANF ROH ODER GEROESTET				
EINF	*	*	*	*
AUSF	*	*	*	*

Wichtigste Ursprungs- und Bestimmungs-Laender	MAI 2000 dt = 100kg	MAI 2000 1000 DM	JAN./MAI 2000 dt = 100kg	JAN./MAI 2000 1000 DM
5302 90 00				
WERG ABFALL V HANF EINSCHL GARNABFALL				
EINF	638*	112*	1281*	453*
EU	615	50	1154	140
SCHWZ	23	62	126	307
AUSF	27*	44*	106*	278*
EU		1	34	93
5303 10 00				
JUTE AND TEXT BASTFASER ROH/GEROESTET				
EINF	512*	37*	10331*	559*
EU	277	13	1465	60
BANGLA	235	24	8700	489
AUSF	*	*	1581*	112*
EU			1581	105
BELGI			1581	105
5303 90 00				
WERG U ABFALL V JUTE/AND TEXT ABFALL				
EINF	565*	27*	4175*	211*
EU	565	27	4164	200
BELGI	565	27	2960	157
AUSF	400*	42*	2257*	248*
EU	282	29	1681	170
5304 10 00				
SISAL U ANDERE TEXTIL AGAVEFASERN ROH				
EINF	590*	82*	2973*	316*
EU	257	12	428	21
AUSF	154*	34*	598*	142*
5304 90 00				
WERG U ABFALL SISAL/TEXT AGAVEFASERN				
EINF	54*	33*	411*	253*
BRASIL	30	30	293	212
AUSF	*	*	20*	8*
5305 11 00				
KOKOS ROH				
EINF	11282*	698*	46354*	2776*
EU			829	44
SRILAN	11272	694	45471	2718
AUSF	605*	114*	763*	144*
EU			1	1
SLOWEN	605	114	605	114
5305 19 00				
WERG ABFALL V KOKOS GARNABFALL USW				
EINF	700*	91*	3231*	404*
EU	12	6	37	11
AUSF	113*	29*	479*	107*
EU			23	6
5305 21 00				
ABACA ROH				
EINF	1*	1*	1*	1*
AUSF	*	*	*	*
5305 29 00				
WERG ABFALL V ABACA GARNABFALL USW				
EINF	*	*	*	*
AUSF	*	*	*	*
5305 91 00				
RAMIE U AND PFLANZL SPINNSTOFFE ROH				
EINF	*	*	*	*
AUSF	*	*	*	*

Wichtigste Ursprungs- und Bestimmungs-Laender	MAI 2000 dt = 100kg	MAI 2000 1000 DM	JAN./MAI 2000 dt = 100kg	JAN./MAI 2000 1000 DM
5305 99 00				
ANDERE PFLANZLICHE SPINNSTOFFE				
EINF	*	*	1115*	659*
CHINA			867	640
AUSF	81*	88*	396*	290*
EU	81	88	384	275
ITAL	31	32	265	182
5306 10 10				
LEINGARN UNGEZWIRNT >833,3 N EINZVERK				
EINF	812*	358*	4329*	2473*
EU	162	141	1497	1221
FRANKR	96	60	408	286
ITAL	36	50	194	282
BELGI	20	23	710	550
LETTLD	443	101	1116	238
TSCHE	199	111	962	614
AEGYPT			672	247
USA			61	132
AUSF	485*	251*	2149*	1451*
EU	417	200	1851	1121
FRANKR	269	76	922	315
ITAL	35	24	465	431
SCHWZ	45	28	202	227
5306 10 30				
LEINGARN<833,3-277,8 UNGEZWIRNT N EVK				
EINF	430*	530*	1642*	2671*
PV			5	9
EU	180	316	1047	1953
FRANKR	57	98	174	307
ITAL	54	123	310	763
G BRIT	15	49	189	575
SPAN	49	33	325	219
LITAU			83	115
TSCHE	110	162	363	536
AUSF	374*	665*	1806*	3123*
EU	368	649	1776	3050
FRANKR	86	150	660	1025
ITAL	267	464	843	1511
OESTER			111	218
5306 10 50				
LEINGARN<277,8 UNGEZW N EINZELVERKAUF				
EINF	19*	60*	44*	153*
EU	19	60	44	153
AUSF	74*	264*	459*	1361*
EU	74	264	459	1361
ITAL	73	258	457	1352
5306 10 90				
LEINENGARN UNGEZWIRNT F EINZELVERKAUF				
EINF	*	*	*	*
AUSF	*	*	*	*
5306 20 10				
LEINENGARN GEZWIRNT NI EINZELVERKAUF				
EINF	90*	95*	725*	783*
EU	15	29	314	430
G BRIT			20	79
OESTER			222	154
AUSF	13*	65*	105*	284*
PV			1	5
EU	6	18	82	146
5306 20 90				
LEINENGARN GEZWIRNT F EINZELVERKAUF				
EINF	*	1*	14*	77*
AUSF	11*	65*	47*	282*
EU	3	11	17	57
5307 10 10				
JUTEGARN UNGEZWIRNT <1000DTEX				
EINF	*	*	*	*
AUSF	*	*	*	*
5307 10 90				
JUTEGARN UNGEZWIRNT >1000DTEX				
EINF	3252*	533*	14380*	2277*
EU			1378	223
INDIEN	360	60	2497	394
BANGLA	2892	473	10505	1660
AUSF	496*	110*	2266*	376*
PV	253	45	1337	216
EU	64	32	500	78
UNGARN	252	42	1332	205
5307 20 00				
JUTEGARN GEZWIRNT				
EINF	327*	57*	5748*	902*
PV			106	17
EU	25	7	3598	535
G BRIT	15	3	2253	307
BELGI	10	4	1237	194
BANGLA	220	33	1701	256
AUSF	40*	17*	313*	122*
EU	27	8	240	64
5308 10 00				
KOKOSGARNE				
EINF	3462*	534*	10286*	1607*
INDIEN	2773	491	8526	1466
AUSF	42*	9*	147*	46*
EU			50	19
5308 20 10				
HANFGARNE NICHT FUER EINZELVERKAUF				
EINF	101*	49*	480*	283*
EU	14	16	63	76
AUSF	66*	28*	228*	111*
EU	66	28	194	95
5308 20 90				
HANFGARN I AUFMACHUNG F EINZELVERKAUF				
EINF	340*	220*	1190*	797*
EU	163	114	608	467
AUSF	19*	21*	106*	116*
EU	16	16	94	103
5308 30 00				
PAPIERGARNE				
EINF	26*	62*	791*	287*
EU	26	62	786	282
ITAL		5	655	140
AUSF	314*	493*	1795*	2363*
EU	228	292	1471	1855
NIEDL	193	250	1184	1557
USA	14	112	16	129
5308 90 12				
RAMIEGARN MIT TITER V > 277,8 DTEX				
EINF	9*	12*	21*	26*
AUSF	56*	78*	152*	262*
EU	56	78	98	141
5308 90 19				
RAMIEGARN MIT TITER V < 277,8 DTEX				
EINF	*	*	*	*
AUSF	*	*	*	*
5308 90 90				
ANDERE GARNE AUS PFLANZL SPINNSTOFFEN				
EINF	113*	40*	866*	255*
MADAG	107	36	860	250
AUSF	291*	162*	1464*	920*
EU			80	54
SCHWZ	218	140	1222	811
5309 11 10				
LEINENGEWEBE FLACHSANTEIL >85% ROH				
	M2		M2	
EINF	37460*	222*	769695*	4077*
GEW DT	83		1535	
PV			3233	18
EU	24538	168	661536	3620
FRANKR	3191	14	191213	751
NIEDL	868	2	111326	403
ITAL	9262	36	218892	1629
G BRIT			40786	195
BELGI	3552	60	59302	385
SCHWZ	31	1	35559	180
AUSF	19046*	157*	167411*	1323*
GEW DT	42		349	
PV	717	6	13556	122
EU	7265	62	64362	390
NIEDL	1726	9	43946	166
SLOWEN	167	1	24894	284
5309 11 90				
LEINENGEWEBE FLACHS >85% GEBLEICHT				
	M2		M2	
EINF	173093*	882*	1257745*	8921*
GEW DT	338		2499	
PV	340	3	340	3
AUS LG			433	2
EU	33917	259	254844	2015
ITAL	19963	116	32637	230
OESTER	5572	39	166815	1134
BELGI	8273	103	48714	588
SCHWZ	12793	165	80112	826
LETTLD	94500	287	800941	2503
TSCHE	27612	141	89460	392
AUSF	157559*	758*	1083246*	6041*
GEW DT	299		2116	
PV			55746	531
EU	132201	579	916814	4550
FRANKR	3474	32	185764	768
ITAL	95591	316	437280	1575
OESTER	28969	186	270677	1935
TUERK	4534	22	42693	255
POLEN	7452	55	40299	371
5309 19 00				
AND LEINENGEWEBE FLACHSANTEIL >85%				
	M2		M2	
EINF	499695*	4624*	3594338*	35432*
GEW DT	924		6793	
PV	1573	17	5895	71
AUS LG	28	1	3389	20
EU	439489	4131	3110045	31845
FRANKR	519	6	44271	383
NIEDL	66044	281	413437	2384
ITAL	298889	2967	2040843	22377
G BRIT	631	13	31134	364
SPAN	6400	69	21502	255
OESTER	32751	319	326935	3582
BELGI	31664	434	220254	2326
SCHWZ	20758	232	102242	1170
TUERK	614	6	15912	148
LITAU	1566	11	20343	131
POLEN	4238	20	33422	228
TSCHE	29588	168	243324	1455
AUSF	303182*	2981*	4228294*	43214*
GEW DT	562		7716	
PV	97348	828	2196895	20263
EU	110511	1149	608776	6589
FRANKR	54519	492	171664	1631
NIEDL	4464	72	93668	953
ITAL	4862	105	26744	576
G BRIT	1371	30	18108	257
GRIECH	3166	19	35521	376
PORTUG	2059	39	33770	503
SPAN	2325	31	12458	264
OESTER	14220	115	90997	687
BELGI	21713	216	99562	980
TUERK	3842	28	98100	961
LETTLD	5491	50	146389	1184
LITAU	1036	11	50660	569
POLEN	40723	359	810939	8310
TSCHE	3773	40	87764	951
SLOWAK	4990	39	151134	1442
UNGARN	15757	158	328316	3729
RUMAEN	41098	388	660690	6399
BULGAR	361	4	61747	671
ALBAN			17239	159
UKRAIN	1471	14	368498	3103
BELARS	7365	55	52372	437
RUSSLD	5431	42	74986	551
SLOWEN	1490	15	124575	1809
KROAT	1110	17	78633	1196
B HERZ	8862	80	70029	828

Wichtigste Ursprungs- und Bestimmungs-Laender	MAI 2000 dt = 100kg	MAI 2000 1000 DM	JAN./MAI 2000 dt = 100kg	JAN./MAI 2000 1000 DM
JUGOSL	7888	68	50679	520
MAZED	10345	111	129366	1095
MAROKK	4374	35	41110	321
TUNES	324	3	71518	818
S AFR			11028	94
USA	6601	105	37228	514
VIETN	6122	64	20869	239
REPKOR	1962	21	12624	127
5309 21 10				
LEINENGEWEBE FLACHSANTEIL <85% ROH				
	M2		M2	
EINF	116881*	562*	718452*	2524*
GEW DT	202		1392	
AUS LG			6221	17
EU	112823	553	637870	2264
FRANKR	43550	105	317203	870
ITAL	34954	368	197443	1075
OESTER	34309	79	119816	287
TUERK			15686	85
AUSF	15761*	107*	214527*	1170*
GEW DT	27		410	
PV	11001	83	39245	361
EU	312	4	132672	530
ITAL	62	1	52405	97
G BRIT	130	1	20207	87
OESTER			38617	188
POLEN	11544	87	24168	205
UKRAIN			12486	116
5309 21 90				
LEINENGEWEBE FLACHS <85% GEBLEICHT				
	M2		M2	
EINF	246788*	584*	730698*	2145*
GEW DT	356		1053	
EU	5317	26	40499	268
ITAL			12165	110
SCHWZ	6880	51	60731	441
LETTLD	120000	298	334500	741
BELARS			52307	250
RUSSLD	112500	199	228064	384
AUSF	262840*	695*	641497*	2236*
GEW DT	400		1062	
PV	1735	9	38478	420
EU	250375	624	574436	1617
ITAL	120068	257	335514	711
SPAN	112642	281	112875	284
OESTER	17308	81	108370	492
VIETN	696	5	27888	341
5309 29 00				
AND LEINENGEWEBE FLACHSANTEIL <85%				
	M2		M2	
EINF	143504*	1593*	2183989*	22503*
GEW DT	314		4363	
LV			81	16
PV			16992	206
AUS LG	446	7	947	14
EU	121321	1308	1981700	20598
FRANKR	5633	52	266277	2351
NIEDL	22745	85	56580	261
ITAL	52527	781	1274474	14561
G BRIT	6601	94	21264	374
SPAN	2686	21	57996	421
OESTER	28249	237	235529	2098
BELGI	2446	30	58377	486
SCHWZ	8199	135	57148	710
TSCHE	605	2	19266	129
JAPAN	377	9	67949	560
AUSF	131830*	1383*	2628427*	26741*
GEW DT	305		5396	
PV	31508	274	878547	9299
EU	44613	445	322683	3307
FRANKR	3291	65	33129	472
NIEDL	1391	23	31642	228
ITAL	2025	50	23308	346
GRIECH	508	15	30205	327
PORTUG	4993	54	75747	790
OESTER	28948	166	95827	598
TUERK	1414	9	60336	457
LITAU	1666	15	35976	311
POLEN	11689	117	709465	7396
TSCHE	1256	12	64321	658
SLOWAK	7884	102	65897	722
UNGARN	6255	75	143419	1736
RUMAEN	17227	135	415398	4186
BULGAR	3500	21	56222	508
UKRAIN			47226	550
BELARS	725	13	20668	200
RUSSLD			20752	157
SLOWEN	2561	24	152649	1617
KROAT	2689	99	87406	1141
JUGOSL	6400	57	41333	355
MAZED	4478	36	42151	304
MAROKK	200	2	31106	275
TUNES	654	5	183254	1545
USA	6031	89	35271	446
5310 10 10				
GEWEBE AUS JUTE <150CM BREIT ROH				
	M2		M2	
EINF	1112680*	542*	5500836*	2153*
GEW DT	2832		10414	
EU	36417	122	625384	633
NIEDL	27798	107	433358	525
INDIEN	1050413	403	4433172	1412
AUSF	119209*	142*	1695857*	1245*
GEW DT	244		2486	
PV			2767	7
EU	83853	78	1405949	812
NIEDL	68465	53	794227	435
OESTER	3044	8	347289	182
5310 10 90				
GEWEBE AUS JUTE >150CM BREIT ROH				
	M2		M2	
EINF	1307499*	877*	7566656*	4657*
GEW DT	3175		17884	
EU	1123997	816	6170939	4157
FRANKR	19860	13	272455	183
NIEDL	524839	389	2038226	1494
G BRIT	574144	377	3838361	2435
INDIEN	180616	59	1384717	491
AUSF	634440*	497*	4194530*	3471*
GEW DT	1481		10148	
EU	632734	490	4172768	3386
NIEDL	602204	469	4003041	3209
5310 90 00				
AND GEW A JUTE OD AND TEXTIL BASTF				
	M2		M2	
EINF	137066*	108*	200679*	165*
GEW DT	378		544	
INDIEN	137066	108	200679	165
AUSF	7364*	24*	46152*	120*
GEW DT	24		140	
EU	6144	18	43737	108
5311 00 10				
GEWEBE AUS RAMIE				
	M2		M2	
EINF	442*	5*	15319*	80*
GEW DT			16	
AUS LG			6843	29
EU	118	2	2337	24
AUSF	111*	1*	22475*	240*
GEW DT			36	
EU			3750	25
5311 00 90				
GEWEBE AUS PAPIERGARN				
	M2		M2	
EINF	101085*	484*	857506*	4361*
GEW DT	873		7655	
EU			85335	261
USA	26068	164	26093	167
MEXIKO	28918	226	297823	2551
BRASIL			127937	683
INDIEN	28300	52	179703	395
AUSF	60880*	300*	183641*	958*
GEW DT	428		1238	
PV			2748	9
EU	42980	168	111445	502
FRANKR	19509	93	43893	221
TUERK	10953	80	38954	211

KAPITEL 54

SYNTHETISCHE ODER KUENSTLICHE FILAMENTE

Wichtigste Ursprungs- und Bestimmungs-Laender	MAI 2000 dt = 100kg	MAI 2000 1000 DM	JAN./MAI 2000 dt = 100kg	JAN./MAI 2000 1000 DM
5401 10 11				
NAEHGARN SOG CORE YARN NICHT EINZVKF				
	DT		DT	
EINF	638*	1793*	3184*	8769*
PV	93	290	372	1177
EU	529	1426	2721	7256
FRANKR			113	93
NIEDL	117	491	501	2220
ITAL	29	112	266	536
G BRIT	130	328	1221	2917
DAENM			30	143
GRIECH	38	93	43	106
SPAN	205	362	478	953
BELGI	10	38	66	266
SCHWZ	2	11	13	111
SINGAP	94	292	373	1179
AUSF	1649*	6457*	9304*	37681*
PV	139	642	539	2812
EU	1041	3854	6247	24558
FRANKR	106	233	663	2008
NIEDL	108	368	520	1808
ITAL	183	630	1155	4378
G BRIT	6	38	186	924
DAENM	142	819	958	5054
GRIECH	11	49	98	435
PORTUG	87	385	566	2483
SPAN	95	248	581	1701
SCHWED	59	311	286	1397
FINNL	27	161	97	610
OESTER	73	284	420	1625
BELGI	143	355	716	2129
NORWEG	21	62	134	402
SCHWZ	49	201	279	1164
TUERK	12	67	55	294
ESTLD	16	89	52	317
POLEN	128	297	606	1576
TSCHE	48	206	271	1243
SLOWAK	15	79	91	483
UNGARN	25	151	128	841
RUMAEN	46	273	246	1227
BULGAR	22	65	69	261
SLOWEN	25	116	78	340
KROAT	15	86	44	209
TUNES	36	220	196	1075
USA	14	91	78	429
SINGAP	9	40	103	423
HONGK	14	57	94	384
AUSTRL	19	74	96	379
5401 10 19				
NAEHGARN SYNTHET FILAMENT N EINZELVK				
EINF	1444*	3984*	5476*	14106*
PV			4	12
EU	934	2641	4755	12053
FRANKR	6	38	664	704
ITAL	179	586	554	1774
G BRIT	102	291	799	2057
IRLAND	543	1455	2529	6855
SPAN	53	151	62	167
OESTER	16	81	90	397
UNGARN	454	1153	491	1230
USA	14	51	63	235
AUSF	1178*	5527*	6597*	28769*
PV	107	631	493	2642
EU	599	2439	3554	14715
FRANKR	56	146	267	863
NIEDL	75	260	335	1204
ITAL	97	384	576	2556
G BRIT	18	116	267	1231
DAENM	48	315	267	1678
PORTUG	76	328	615	2484
SPAN	72	257	409	1513
SCHWED	8	58	47	337
FINNL	5	41	31	257
OESTER	61	265	333	1414
BELGI	79	248	271	992
TUERK	2	10	88	248
POLEN	78	314	448	1407
TSCHE	19	103	157	580
UNGARN	16	95	124	587
RUMAEN	32	204	152	861
SLOWEN	14	69	97	501
KROAT	24	122	118	533
S AFR	6	31	76	406
USA	183	979	717	3610
KANADA	37	422	172	1212
MEXIKO	1	3	34	187
ARGENT			50	201
SINGAP	45	133	180	629
HONGK	30	118	204	824
5401 10 90				
NAEHGARN SYNTH FILAMENT EINZELVERK				
EINF	34*	146*	329*	1193*
PV			2	13

Wichtigste Ursprungs- und Bestimmungs-Laender	MAI 2000 dt = 100kg	MAI 2000 1000 DM	JAN./MAI 2000 dt = 100kg	JAN./MAI 2000 1000 DM
EU	15	53	141	577
G BRIT	1	3	43	170
DAENM			29	146
AUSF	882*	6455*	4150*	27586*
PV	242	1773	844	5353
EU	317	1751	1896	10587
FRANKR	15	105	104	640
NIEDL	76	359	336	1832
ITAL	79	350	667	2984
G BRIT	3	29	88	500
DAENM	49	364	259	1859
PORTUG	20	131	85	557
OESTER	36	178	186	927
BELGI	27	156	90	744
TUERK	16	143	54	376
POLEN	65	489	240	1626
TSCHE	31	210	119	770
SLOWAK	16	116	71	427
UNGARN	33	219	93	670
RUMAEN	138	1082	479	3350
UKRAIN	32	254	117	737
RUSSLD	16	71	85	340
SLOWEN	16	111	83	643
KROAT	28	398	72	843
TUNES	51	623	186	1937
USA	31	313	252	2424
KANADA	8	96	31	373
JAPAN	1	23	2	190
AUSTRL	10	98	64	420
5401 20 10				
NAEHGARN KUENSTL FILAMENT NI EINZELVK				
EINF	481*	1935*	1599*	8653*
EU	477	1929	1570	6598
ITAL	266	886	904	3169
OESTER	209	1057	645	3342
AUSF	646*	4569*	2673*	17203*
EV	162	1485	554	4487
PV			7	32
EU	247	1614	1218	7403
FRANKR	19	137	113	782
ITAL	86	455	434	1794
G BRIT	40	310	192	1410
GRIECH	21	130	73	485
PORTUG	45	305	190	1325
SPAN	21	146	138	968
TUERK	53	337	113	721
TUNES	15	107	43	324
S AFR	3	16	23	149
USA	218	1899	805	6102
KANADA	11	77	48	318
SINGAP	60	222	194	710
5401 20 90				
NAEHGARN KUENSTL FILAMENT EINZELVK				
	KG		KG	
EINF	107*	3*	254*	5*
AUSF	10567*	899*	62450*	4394*
PV	50	6	368	38
EU	2571	229	13983	1258
G BRIT	790	78	4815	475
TUERK	2802	224	5056	408
RUMAEN	1056	44	5286	272
USA	2056	223	15250	1615
5402 10 10				
GARN ARAMID-FILAMENT N EINZELVERKAUF				
	DT		DT	
EINF	2843*	10224*	18426*	71807*
EU	2772	10120	18005	71156
FRANKR			132	342
NIEDL	2391	8896	15803	63588
G BRIT	193	526	936	2584
GRIECH			25	85
SCHWED	29	109	85	350
BELGI	141	522	959	3934
TUERK			174	99
USA		1	37	231
JAPAN	11	91	43	282
AUSF	125049*	107449*	594277*	487301*
EINSCHL. 5402 20 00, 42 00, 43 00, 49 10, 49 99, 52 00, 59 90, 62 00, 69 90				
EV	3353	4441	6816	10498
PV	2875	1448	15748	8850
EU	85577	60464	434527	304581
FRANKR	9797	8631	48991	37667
NIEDL	6628	8175	42453	51571
ITAL	10082	8766	58173	46125
G BRIT	9112	5120	45163	29197
IRLAND	681	566	6067	5152
DAENM	16749	7565	68187	30647
GRIECH	459	1104	2950	5896
PORTUG	2416	2383	21871	13936
SPAN	14083	6838	66803	32579
SCHWED	1507	971	7082	5224
FINNL	561	440	2409	1706
OESTER	3840	3660	13894	17581
BELGI	9662	5245	50276	27189
LUXEMB			198	111
NORWEG	1338	721	7916	4198
SCHWZ	1563	2749	6830	12064
MALTA	20	80	106	388
TUERK	3316	2391	17428	11596
ESTLD	99	250	435	998
LETTLD	134	293	392	1073
LITAU	176	578	649	2063
POLEN	3474	6443	13354	25891
TSCHE	8057	5768	33715	22920
SLOWAK	199	604	974	2607
UNGARN	2269	3038	9740	12498
RUMAEN	921	2810	3084	9246
BULGAR	200	624	830	2471
UKRAIN	292	766	938	2570
BELARS	64	204	201	662
MOLDAU	31	98	123	407
RUSSLD	200	657	887	2531
SLOWEN	905	1634	2588	5210
KROAT	561	1204	1964	3921
B HERZ	77	230	257	701
JUGOSL	202	241	334	623
MAZED	131	456	890	1968
MAROKK	2105	1076	4115	4064
TUNES	719	1321	2615	5228
AEGYPT	5	28	83	224
S AFR	314	376	2134	1846
USA	3418	3912	17862	16870
KANADA	110	217	353	788
MEXIKO	21	96	90	416
KOLUMB	7	18	790	610
PERU		1	67	87
BRASIL	3857	1929	8909	4169
CHILE	38	83	71	179
ARGENT	41	143	388	720
SYRIEN	99	59	1103	373
ISRAEL	938	671	2482	2058
INDIEN	562	273	1591	770
SRILAN	6	27	62	210
THAIL	87	230	544	1108
INDONE	45	78	186	249
SINGAP	189	259	3853	3392
CHINA	1075	1027	1222	1599
REPKOR	23	109	96	412
JAPAN	57	220	346	1324
TAIWAN	537	546	2900	1804
HONGK	534	1176	2632	3421
AUSTRL	109	311	385	982
NEUSEE	153	182	537	677
N ERM	76	284	194	756
5402 10 90				
GARN NYLON-FILAMENT NI EINZELVERKAUF				
EINF	15968*	12494*	80713*	59869*
PV	59	53	217	190
AUS LG	5143	4086	20195	14595
EU	4094	3662	17741	16719
FRANKR	730	584	1489	1194
NIEDL	1058	873	4792	4227
ITAL	650	861	3739	3897
G BRIT	1464	1490	5626	5814
DAENM	113	79	258	150
SPAN			144	119
SCHWED			109	134
BELGI	79	75	1526	1136
SCHWZ	1390	1112	8028	7018
TUERK	3067	1794	21660	12556
TSCHE	184	119	342	256
SLOWAK	1144	956	5987	3773
USA	1083	1121	4819	5337
KANADA	4203	3251	15534	10826
MEXIKO	325	142	1173	460
BRASIL	22	10	1061	493
THAIL			150	111
CHINA	371	214	3503	1826
REPKOR			207	76
JAPAN	47	80	127	233
AUSF	155125*	124741*	710407*	575813*
EINSCHL. 5402 41 00, 5403 10 00, 31 00, 32 00, 41 00, 5604 20 00				
EV	5352	4531	22722	18715
PV	1119	718	10780	6636
EU	121082	95725	566434	456445
FRANKR	24751	19090	107384	83763
NIEDL	4485	3108	29082	19363
ITAL	29991	28793	147427	140360
G BRIT	17837	14171	78305	63167
IRLAND	144	154	1203	1401
DAENM	453	436	2034	2128
GRIECH	333	324	2027	1976
PORTUG	4308	3264	30128	22599
SPAN	12902	9013	52544	41253
SCHWED	2024	1630	11969	9569
FINNL	1330	1063	5769	4689
OESTER	6982	4892	27172	20233
BELGI	4985	2478	21634	12134
LUXEMB	10557	7309	49756	33810
NORWEG	302	186	2491	1790
SCHWZ	1893	1872	8853	8993
TUERK	4546	5892	17715	21900
ESTLD	24	50	132	271
LETTLD	16	20	92	136
LITAU	7	17	415	788
POLEN	4995	3643	19886	13179
TSCHE	2017	1693	5940	4943
UNGARN	336	255	1507	1116
SLOWEN	530	500	2969	2461
JUGOSL	1176	771	4236	2760
MAZED			287	224
MAROKK	456	320	662	434
TUNES	51	58	287	259
AEGYPT	2	1	479	354
S AFR	833	654	4154	2983
USA	8439	7157	39881	33738
KANADA	196	201	934	834
BRASIL	88	315	433	1011
ARGENT			216	166
AFGHAN			412	158
PAKIST	529	265	1897	963
INDIEN	771	372	2427	1162
INDONE	1328	983	4354	2927
SINGAP			1348	1019
CHINA	1009	269	3434	1478
REPKOR	504	296	1004	650
JAPAN	1145	1032	4809	4102
TAIWAN	2261	1677	8227	5875
HONGK	232	85	2592	879
AUSTRL	60	91	483	438
5402 20 00				
POLYESTERGARN NICHT EINZELVERKAUF				
EINF	27210*	12659*	106554*	50891*
EV	1317	456	4156	1481
PV			8	5
AUS LG	1237	429	1946	672
EU	13979	6771	60163	30457
FRANKR	2163	1319	11695	7061
NIEDL	6778	3055	33463	15102
ITAL	846	100	2544	487
G BRIT	76	54	174	260
IRLAND	142	257	1476	2359
SPAN	3660	1742	9262	4277
OESTER	163	130	163	130
BELGI	61	86	774	464
LUXEMB			298	85
SCHWZ	3075	1752	14257	7293
UNGARN	626	489	3201	2421
RUMAEN	478	263	1435	797
BELARS	1976	787	3766	1469
S AFR	431	179	646	293
USA	1178	422	6174	2261
CHINA	510	186	510	186
REPKOR	4692	1696	15385	5227
TAIWAN	221	71	600	277
AUSFUHR UNTER 5402 10 10				
5402 31 00				
TEXTURIERT NYLONGARN <50TEX NI EINZVK				
EINF	3497*	4344*	12728*	17319*
AUS LG			216	169
EU	2078	2752	9007	11907
FRANKR	474	461	1449	1712
NIEDL		1	87	181
ITAL	565	679	2960	3093
SPAN	604	995	2590	4145
OESTER	367	537	1721	2456
SCHWZ	753	1047	2422	3912
UNGARN	268	201	358	269
USA	2	6	91	307
JAPAN	21	73	53	295
TAIWAN	84	113	160	215
AUSF	5679*	6040*	27605*	30816*
PV	114	140	989	1155
EU	3252	3627	17526	19280
FRANKR	580	801	3262	4206
NIEDL	134	154	667	681
ITAL	428	597	2439	2820
G BRIT	130	143	1639	1648
IRLAND	17	34	1211	785
DAENM	745	671	2990	2700
GRIECH	147	220	1177	1784
PORTUG	453	383	1794	1567
SPAN	90	107	481	699
OESTER	299	366	1404	1871
BELGI	172	111	369	425
SCHWZ	99	180	570	974
TUERK	921	468	2747	1509
POLEN	502	493	2024	1897
TSCHE	59	77	405	530
SLOWAK	31	46	120	193
BULGAR			117	128
SLOWEN	147	164	530	739
JUGOSL			189	186
MAROKK	107	23	197	140
USA	29	84	440	1239
KANADA	157	268	770	1280
ISRAEL	15	52	130	170
SRILAN	155	160	975	1076
CHINA			75	85
AUSTRL	103	173	103	173
5402 32 00				
TEXTURIERT NYLONGARN >50TEX NI EINZVK				
EINF	12757*	9658*	58156*	45280*
AUS LG			53	23
EU	12427	9390	55863	43907
FRANKR	826	822	2244	2211
NIEDL	3675	3513	20346	18871
ITAL	7314	4675	29993	20190
SPAN	154	148	1024	1077
FINNL			297	341
OESTER	79	61	537	406
BELGI	271	62	1104	441

Wichtigste Ursprungs- und Bestimmungs-Laender	MAI 2000 dt = 100kg	MAI 2000 1000 DM	JAN./MAI 2000 dt = 100kg	JAN./MAI 2000 1000 DM
USA	285	201	1860	1048
AUSF	34516*	23496*	184773*	114226*
EV	3483	1872	17852	9019
EU	27727	19705	150377	96165
FRANKR	1678	853	9121	4517
NIEDL	10555	6560	38808	24492
ITAL	1177	1560	2692	3367
G BRIT	7466	4630	37888	22690
DAENM	833	838	1358	1384
PORTUG	117	136	487	600
SPAN	410	466	678	658
OESTER	110	106	547	630
BELGI	5297	4108	58654	37683
SCHWZ	329	313	1242	1168
TUERK	141	81	601	396
ESTLD			452	210
POLEN	35	28	364	160
TSCHE	544	289	3351	1702
AEGYPT	605	243	1765	688
USA	1450	824	2681	1598
CHINA			158	235
REPKOR	1599	898	8199	4152
JAPAN	507	334	3810	2327
AUSTRL	1436	677	11294	5085
5402 33 00				
TEXTURIERTER POLYESTERGARN N EINZELVK				
EINF	27920*	19903*	113609*	86001*
PV			4	3
AUS LG	728	264	3481	1319
EU	16964	14162	77367	66158
FRANKR	1979	1647	3109	3120
NIEDL	132	146	894	811
ITAL	4979	3494	18634	13672
G BRIT	4469	4039	18685	15671
IRLAND	1675	823	8349	4038
DAENM	2488	3222	16202	19799
GRIECH	283	154	1171	716
PORTUG	215	168	590	421
SPAN	267	237	2326	1919
OESTER	47	84	80	120
BELGI	351	165	1993	965
LUXEMB	70	71	5292	4857
SCHWZ	1526	1060	4688	3286
TUERK	623	219	2077	668
POLEN	420	130	542	168
TSCHE	2038	680	5919	2008
SLOWAK	224	64	863	359
USA	3793	2448	11247	7461
INDIEN	1140	391	4450	1489
REPKOR	324	223	2998	1526
JAPAN	132	178	1272	1925
TAIWAN	398	199	1286	501
AUSF	30759*	17853*	137166*	78232*
PV	1692	850	10316	5035
EU	22503	12180	97235	55498
FRANKR	4260	2249	17502	9422
NIEDL	2022	995	8662	4382
ITAL	873	515	6578	5983
G BRIT	2381	1416	8243	5637
DAENM	394	257	1423	1023
GRIECH	569	257	1804	993
PORTUG	49	114	507	450
SPAN	3270	1330	20003	7611
SCHWED	600	558	2017	1898
FINNL	702	402	2972	1843
OESTER	4606	2877	18399	11879
BELGI	2723	1182	8851	4253
LIECHT	422	227	3244	1471
SCHWZ	459	409	1956	1828
TUERK	520	220	4164	1035
POLEN	2331	1137	13505	6256
TSCHE	264	236	1154	987
SLOWAK	165	76	326	146
UNGARN	360	192	1639	925
RUMAEN	427	309	1795	982
RUSSLD	540	418	1473	1064
SLOWEN	29	20	227	135
MAZED	202	142	715	316
TUNES	349	112	2235	662
USA	1162	1484	3214	3843
BRASIL	134	148	352	377
SINGAP	11	32	109	278
AUSTRL	184	258	805	1180
5402 39 10				
TEXTURIERT POLYPROPYLENGARN NI EVK				
EINF	4625*	1418*	18682*	6798*
EU	2302	724	8734	3972
FRANKR	1072	512	6217	2958
BELGI	1089	133	2146	805
POLEN	1018	209	4433	907
TSCHE	1157	368	4983	1654
SLOWAK	148	117	200	157
AUSF	9214*	2996*	43208*	13472*
PV			187	50
EU	1886	879	8268	3684
NIEDL	1110	394	5255	1799
ITAL	210	233	372	425
DAENM	260	107	837	353
PORTUG			244	361
BELGI	265	123	1484	631
POLEN	257	77	1804	525
TSCHE	2285	555	10275	2602
RUSSLD	367	174	1439	997
USA	3625	1062	13681	3685
ISRAEL	118	28	918	261
SAUDIA	749	206	6367	1607
5402 39 90				
AND TEXTURIERT NYLONGARN NI EINZELVK				
EINF	*	*	158*	206*
TAIWAN			84	124
AUSF	3*	4*	48*	68*
PV			30	13
5402 41 00				
NYLONGARN UNGEZW UNGEDR USW N EVK				
EINF	12604*	9950*	53085*	44402*
AUS LG	1426	732	7861	4189
EU	7472	6619	29583	28092
FRANKR	177	177	974	1306
NIEDL			96	129
ITAL	4010	3710	12449	11832
G BRIT	29	40	2746	3459
SPAN	2869	2211	6193	5025
OESTER	145	187	2526	2054
BELGI	252	294	4442	4146
LUXEMB			152	137
SCHWZ	15	18	271	738
LETTLD	746	244	791	293
POLEN	1310	1089	4618	3681
SLOWAK	1309	724	5189	3176
RUMAEN	187	149	1044	789
USA	1394	936	8168	4936
ISRAEL	10	95	342	645
MALAYS			1237	564
REPKOR			1284	755
JAPAN	106	46	172	505
TAIWAN	55	30	239	144
AUSFUHR UNTER 5402 10 90				
5402 42 00				
POLYGARN TVERSTR UNGEZW UNGEDR NI EVK				
EINF	10019*	3563*	42182*	14071*
AUS LG		1	47	26
EU	100	31	252	159
SCHWZ	9879	3510	40028	13383
TUERK			1572	328
AUSFUHR UNTER 5402 10 10				
5402 43 00				
POLYESTERGARN UNGEZW UNGEDR NI EVK				
EINF	4773*	2837*	22965*	13599*
AUS LG			41	10
EU	1699	1324	9083	6125
FRANKR	541	457	2838	2163
NIEDL	187	48	574	154
ITAL	376	455	1612	1412
G BRIT	129	133	1885	1074
PORTUG			160	129
SPAN	466	231	1978	1164
SCHWZ	1570	770	10199	5599
USA			134	169
MALAYS	1279	419	2235	734
JAPAN	36	172	69	255
TAIWAN	89	96	687	464
AUSFUHR UNTER 5402 10 10				
5402 49 10				
ELASTOMERGARN UNGEZW UNGEDR USW N EVK				
EINF	2248*	7934*	7623*	28969*
AUS LG	156	586	395	1386
EU	1058	4123	5189	20538
FRANKR	29	95	73	280
NIEDL	242	1170	1122	5533
ITAL	178	542	1139	2542
G BRIT	428	1896	2414	11188
OESTER	172	407	379	939
USA	554	1579	1077	3343
ISRAEL	72	273	144	525
SINGAP			19	89
REPKOR	503	1844	930	3608
JAPAN	16	104	202	800
AUSFUHR UNTER 5402 10 10				
5402 49 91				
POLYPROPYLENGARN UNGEZW UNGEDR N EVK				
EINF	3083*	1364*	13593*	5619*
EU	2433	1133	11142	4819
NIEDL	71	26	1330	520
ITAL	967	531	3031	1656
SPAN	926	367	3706	1368
BELGI	392	175	2788	1166
TSCHE	513	154	2088	655
AUSF	688*	305*	4129*	1636*
PV			483	189
EU	319	118	2090	779
TSCHE	7	4	557	221
RUMAEN	256	124	779	338
5402 49 99				
AND SYNTH GARN UNGEZW UNGEDR NI EVK				
EINF	3853*	7838*	11657*	27342*
EU	50	273	242	1154
NIEDL	7	56	74	455
OESTER	1	47	50	329
BELGI	8	97	23	237
SCHWZ	3	15	274	376
USA	18	3645	81	15892
JAPAN	3782	3905	11051	9891
AUSFUHR UNTER 5402 10 10				
5402 51 00				
NYLONGARN UNGEZWIRNT >50DRE NI EVK				
EINF	556*	969*	3077*	4843*
EU	206	294	1193	1616
ITAL	180	248	760	1053
BELGI			163	231
SCHWZ	340	665	1765	3158
AUSF	753*	1231*	2992*	3971*
EU	751	1221	2815	3835
FRANKR	182	268	1021	1286
NIEDL	403	439	1288	1446
G BRIT	25	317	76	623
DAENM	61	56	309	275
SPAN	49	82	49	82
TUERK			169	102
5402 52 00				
POLYESTERGARN UNGEZWIRNT >50DRE N EVK				
EINF	2449*	2213*	8830*	7734*
AUS LG			1	1
EU	2446	2186	8440	7436
FRANKR	453	573	1716	2228
NIEDL	122	53	483	250
ITAL	1029	989	3231	2894
G BRIT	78	54	413	273
IRLAND	743	497	2497	1706
SCHWZ	3	27	112	206
AUSFUHR UNTER 5402 10 10				
5402 59 10				
POLYPROPYLENGARN UNGEZW >50DRE NI EVK				
EINF	1093*	451*	3993*	1631*
EU	1053	437	3369	1403
ITAL	529	209	995	428
SPAN	374	154	1805	706
AUSF	115*	64*	917*	431*
EU	72	42	765	353
BELGI	25	12	381	143
5402 59 90				
AND SYNTH GARN UNGEZW >50DRE NI EVK				
EINF	114*	894*	402*	3704*
EU	61	752	277	3327
NIEDL	29	229	152	1489
OESTER	30	503	114	1757
JAPAN	53	142	125	377
AUSFUHR UNTER 5402 10 10				
5402 61 00				
NYLONGARN GEZWIRNT NI EINZELVERKAUF				
EINF	3340*	2794*	11832*	9892*
PV	17	12	356	258
EU	3277	2690	11206	8985
FRANKR	84	182	285	601
NIEDL	64	105	115	169
ITAL	3066	2289	10545	7826
FINNL			103	123
SCHWZ	4	32	35	302
TSCHE	24	17	363	263
USA		9	117	197
AUSF	408*	711*	1272*	2431*
EU	361	623	922	1776
FRANKR	112	241	353	714

Wichtigste Ursprungs- und Bestimmungs-Laender	MAI 2000 dt = 100kg	MAI 2000 1000 DM	JAN./MAI 2000 dt = 100kg	JAN./MAI 2000 1000 DM
NIEDL	9	12	61	152
ITAL	189	246	299	403
AUSTRL	40	70	298	507
5402 62 00				
POLYESTERGARN GEZWIRNT NI EINZELVERK				
EINF	3780*	6372*	14794*	24209*
PV	1030	2032	4337	8254
AUS LG			2	3
EU	2136	3837	7900	12058
FRANKR	179	283	1125	1746
ITAL	226	271	950	919
G BRIT	1176	2452	3274	5347
IRLAND	151	262	1449	2472
SPAN	329	486	879	1356
BELGI	35	61	171	180
TUERK	32	77	241	536
TSCHE	31	102	208	517
UNGARN	38	86	1030	2073
VIETN	446	132	669	197
SINGAP	1030	2032	4263	8200
JAPAN	15	30	101	225
AUSFUHR UNTER 5402 10 10				
5402 69 10				
POLYPROPYLENGARN GEZWIRNT NI EINZELVK				
EINF	128*	210*	1426*	1327*
EU	27	121	769	738
NIEDL			264	224
ITAL			440	245
G BRIT	26	120	55	244
SCHWZ	101	89	657	589
AUSF	64*	59*	515*	524*
PV	27	21	94	77
EU	6	9	90	127
5402 69 90				
AND SYNTHET GARN GEZWIRNT NI EINZELVK				
EINF	33*	78*	175*	405*
AUSFUHR UNTER 5402 10 10				
5403 10 00				
VISKOSEGARN HOCHFEST NICHT EINZELVERK				
EINF	1671*	1515*	17170*	15246*
PV	89	100	110	116
EU	1582	1415	17028	15083
FRANKR	921	844	12894	11554
NIEDL	539	462	3219	2750
ITAL	1	2	227	186
OESTER	121	107	688	593
TSCHE	89	100	110	116
AUSFUHR UNTER 5402 10 90				
5403 20 10				
TEXTUR CELLULOSEACETATGARN NI EINZVK				
EINF	*	*	8*	11*
AUSF	*	*	*	*
5403 20 90				
AND TEXTURIERTE GARNE <67TEX NI EVK				
EINF	33*	24*	124*	108*
AUSF	2*	6*	2*	6*
5403 31 00				
UNGEZW VISKOSEGARN <120DREHG/M N EVKF				
EINF	8707*	8338*	43761*	43766*
AUS LG			38	30
EU	4450	5272	25148	29940
FRANKR	122	167	375	526
NIEDL	3620	4278	21396	25399
ITAL	92	84	499	561
GRIECH	271	231	800	716
PORTUG			267	115
OESTER	109	151	458	582
BELGI	236	361	1287	1972
POLEN	3590	2707	16606	12684
BELARS	540	310	1521	835
CHINA			124	108
AUSFUHR UNTER 5402 10 90				
5403 32 00				
UNGEZW VISKOSEGARN >120DREHG/M N EVKF				
EINF	1132*	1733*	3983*	7143*
EU	827	1570	3390	6736
FRANKR	628	1174	2122	4055
ITAL	173	373	1164	2523
TSCHE	298	156	398	226
AUSFUHR UNTER 5402 10 90				
5403 33 10				
UNGEZW CELLUACETGARN <250DREH/M N EVK				
EINF	5755*	4933*	33881*	30228*
EU	2045	1938	13359	13720
FRANKR	5	3	317	646
ITAL	1638	1466	6988	6866
G BRIT			328	317
SPAN	272	332	2148	2630
BELGI	130	137	3563	3216
LITAU	3710	2995	20516	16503
AUSF	5986*	4737*	18756*	15100*
EU	5986	4737	18753	15098
FRANKR	555	391	2591	2065
ITAL	4832	3842	14741	11808
SPAN	599	504	1421	1225
5403 33 90				
AND CELLULOSEACETATGARN UNGEZW N EVKF				
EINF	182*	236*	1593*	2473*
EU	182	236	1578	2459
FRANKR			153	250
ITAL	77	91	717	1118
DAENM	92	129	526	824
SPAN	13	16	181	261
AUSF	*	*	169*	180*
PV			169	180
POLEN			169	180
5403 39 00				
AND GARN KUENSTL FILAM UNGEZWI NI EVK				
EINF	104*	104*	475*	322*
EU	50	85	115	204
ITAL	50	85	115	204
AUSF	*	*	*	7*
5403 41 00				
VISKOSEGARN GEZWIRNT NI EINZELVERKAUF				
EINF	314*	1234*	1526*	4850*
EV	90	466	90	466
LV			78	407
PV			1	3
EU	213	726	1048	3365
FRANKR	82	219	431	1277
NIEDL			83	149
ITAL	103	471	476	1885
CHINA			119	156
REPKOR			71	199
JAPAN	90	466	170	879
AUSFUHR UNTER 5402 10 90				
5403 42 00				
CELLULOSEACETATGARN GEZWIRNT NI EVK				
EINF	272*	241*	359*	330*
AUS LG	181	134	181	134
EU	5	17	9	28
LITAU	86	90	168	167
MALAYS	181	134	181	134
AUSF	*	*	*	*
5403 49 00				
AND GARN KUENSTL FILAM GEZWIRNT N EVK				
EINF	17*	57*	18*	62*
AUSF	53*	157*	112*	329*
5404 10 10				
ELASTOMERE >67DTEX <1MM DURCHM NI EVK				
EINF	1522*	6534*	7062*	30698*
EU	1286	5696	6367	28396
NIEDL	388	1860	1417	6912
G BRIT	887	3794	4871	21224
USA	126	470	319	1160
ISRAEL	110	368	350	1019
JAPAN			17	76
AUSF	3232*	9449*	14368*	43859*
EV	1000	2640	3375	9504
5404 10 90				
SYNTH MONOFIL>67DTEX<1MM DURCHM N EVK				
EINF	4037*	6223*	21324*	30788*
PV	132	688	549	3183
EU	1724	1915	11030	11859
FRANKR	223	208	652	600
NIEDL	289	641	1776	3411
ITAL	313	311	2078	2204
G BRIT	396	409	1696	2322
DAENM	183	72	890	366
PORTUG	28	44	256	343
SPAN	77	71	385	356
OESTER			356	143
BELGI	215	161	2919	2057
SCHWZ	414	938	1766	3926
POLEN	210	138	1965	3662
TSCHE	706	319	3293	1614
UNGARN	269	86	1104	347
BELARS	132	688	549	3183
USA	526	1809	1024	3825
JAPAN	34	273	540	2260
AUSF	7567*	13968*	34892*	63844*
PV	476	1915	2422	6462
EU	4887	6273	22547	32926
FRANKR	677	1158	3369	6005
NIEDL	620	640	3366	3486
ITAL	247	298	1238	1685
G BRIT	457	581	1991	2624
IRLAND			301	382
DAENM	8	22	141	232
GRIECH	10	54	165	2081
PORTUG	11	26	108	171
SPAN	585	699	2570	3680
SCHWED	1008	1402	4147	6401
FINNL	289	402	1203	1537
OESTER	328	201	1262	1326
BELGI	440	541	1975	2521
LUXEMB	207	249	711	795
NORWEG		1	48	209
SCHWZ	289	795	1914	2752
TUERK	160	137	856	659
POLEN	464	887	2655	4286
TSCHE	146	833	811	1455
SLOWAK	33	75	144	576
UNGARN	97	148	512	429
RUSSLD	24	94	100	273
JUGOSL	12	271	123	2861
USA	544	1263	2034	6858
KANADA	218	282	518	637
KOLUMB	2	3	30	175
IRAN			39	827
ISRAEL	56	26	250	189
SAUDIA	79	1788	199	4476
THAIL			12	166
SINGAP			74	82
JAPAN	18	142	28	399
AUSTRL	340	508	993	1541
5404 90 11				
POLYPROPYLENZIERSTREIF <5MM BR NI EVK				
EINF	440*	237*	2022*	1365*
EU	254	150	1467	1109
FRANKR	205	133	1051	859
ITAL	48	26	406	237
TSCHE	186	77	541	232
AUSF	92*	37*	843*	900*
EU	1	2	248	488
FRANKR			41	111
TSCHE	80	23	497	289
5404 90 19				
AND POLYPROPYLENSTREIF <5MM BR NI EVK				
EINF	1182*	670*	8368*	4164*
AUS LG			51	23
EU	770	474	6646	3363
NIEDL			230	184
ITAL	48	23	415	250
G BRIT	722	451	3085	2032
OESTER			372	156
BELGI			2499	717
SCHWZ	324	163	1244	624
AUSF	356*	130*	3490*	1577*
EU	50	26	549	476
BELGI	29	17	260	215
SCHWZ	127	53	669	277
UNGARN			1241	300
USA	150	36	625	263
5404 90 90				
STREIF SYNTH SPINNMASSE <5MM BR N EVK				
EINF	93*	991*	333*	3400*

Wichtigste Ursprungs- und Bestimmungs-Laender	MAI 2000 dt = 100kg	MAI 2000 1000 DM	JAN./MAI 2000 dt = 100kg	JAN./MAI 2000 1000 DM
EU	6	109	31	167
OESTER	6	97	6	97
USA	76	864	198	3005
JAPAN	5	15	93	198
AUSF	513*	586*	1990*	6220*
PV	4	7	4	7
EU	494	490	1894	3654
FRANKR	5	10	46	1187
NIEDL	337	222	1299	722
ITAL	1	55	60	397
G BRIT		1	25	484
GRIECH	96	51	304	164
SPAN	2	79	15	334
SCHWZ	6	18	21	454
TUERK			25	90
SLOWEN			3	96
MYAN			12	600
5405 00 00				
KUENSTL MONOFIL>67TEX<1MMDURCHM N EVK				
EINF	150*	1111*	972*	5986*
AUS LG	12	37	104	156
EU			22	122
NIEDL			22	120
JAPAN	150	1111	947	5860
AUSF	17*	51*	204*	698*
EU	13	40	180	587
NIEDL	3	18	36	142
5406 10 00				
GARNE A SYNTHET FILAMENTEN NI EVK				
	KG		KG	
EINF	44612*	489*	65489*	933*
PV	6	1	12	2
EU	53	5	744	49
SCHWZ	42672	457	48668	576
BRASIL			6956	91
AUSF	14630*	261*	19398*	503*
EU	13442	182	15346	261
5406 20 00				
GARNE A KUENSTL FILAMENTEN NI EVK				
	KG		KG	
EINF	136*	5*	6838*	317*
EU	36	2	3192	220
AUSF	1568*	32*	4426*	211*
EU			45	6
5407 10 00				
GEWEBE A NYLON/POLYAMID/-ESTERGARN				
	M2		M2	
EINF	3453452*	6548*	15900997*	35732*
GEW DT	6362		31971	
EV	600	10	600	10
PV	267617	859	1165542	3531
AUS LG	8493	65	24833	204
EU	1339081	2923	7217726	20130
FRANKR	300745	442	2420526	4595
NIEDL	71017	651	404507	4419
ITAL	154776	463	986614	3981
G BRIT	746711	1085	2953626	4970
IRLAND	707	2	80525	503
SPAN	12890	14	71959	176
SCHWED			5349	108
OESTER	2053	25	56646	567
BELGI	30910	197	170423	635
NORWEG	86837	98	86837	98
SCHWZ	105497	261	256271	1117
TUERK	133713	209	513750	1034
TSCHE	1675158	2427	7223657	10845
UNGARN	19609	80	31069	86
S AFR	2639	11	35444	213
USA	47311	336	76112	625
INDONE			153000	180
JAPAN	3496	77	60157	570
TAIWAN	18988	31	118789	305
AUSF	3807810*	15344*	20925277*	82576*
GEW DT	7433		38085	
PV	133327	788	795705	4381
EU	1518421	7175	8215070	35209
FRANKR	66541	177	245324	988
NIEDL	589521	3020	2909609	12426
ITAL	54080	242	420047	2986
G BRIT	114529	886	1617816	9647
DAENM	85676	254	261535	761
PORTUG	3152	57	16967	444
SPAN	313332	1237	1278537	3373
SCHWED	109947	377	359263	1249
FINNL	62297	422	281530	1144
OESTER	56115	245	264575	995
BELGI	36331	176	517090	990
SCHWZ	561128	1434	4798776	13597
TUERK	4911	30	86278	365
POLEN	711319	2792	3107162	12639
TSCHE	420102	1235	1890996	6077
RUMAEN	37092	143	200029	1556
MOLDAU			78510	78
RUSSLD	5861	78	18641	182
SLOWEN	105223	267	332165	1059
KROAT	4609	48	43528	137
MAZED	57295	162	184485	604
TUNES	20671	193	76399	724
S AFR	106	8	48037	663
USA	74677	463	565327	3919
BARBAD			20142	180
BRASIL	30744	132	65812	318
ISRAEL	72633	252	354402	1237
SRILAN	2322	34	31641	280
MALAYS	64131	296	67858	329
CHINA	11948	50	110882	477
REPKOR	21105	129	70887	391
HONGK	565	5	70331	394
AUSTRL	9172	35	61143	622
NEUSEE			12710	135
PALAU			66760	161
5407 20 11				
GEW A POLYETHYL/PROPYLSTREIF<3M BR				
	M2		M2	
EINF	3537649*	1954*	14836655*	8349*
GEW DT	4825		20826	
AUS LG	119111	27	119111	27
EU	2113625	1353	10293561	5942
NIEDL	265230	103	514197	264
G BRIT	80138	25	978242	469
GRIECH	401556	222	1914245	921
SPAN	1238524	919	5288513	3629
BELGI	86325	50	1478622	532
TUERK	188755	119	287586	246
POLEN	463809	163	965027	330
TSCHE	268146	95	1178625	543
BRASIL	147265	67	780056	336
ISRAEL	120000	47	646673	523
THAIL	35244	40	246123	284
AUSF	2025927*	2285*	8085178*	10725*
GEW DT	3224		14562	
PV	705421	597	3540342	2987
EU	867450	543	2265004	2434
FRANKR	142469	138	462672	553
NIEDL	159839	122	780139	829
G BRIT	9767	23	42734	147
SPAN	28948	16	119606	257
BELGI	514662	186	604094	310
ESTLD	94457	69	415011	316
POLEN	701355	646	3922512	3550
B HERZ	46671	94	70991	148
S AFR	16482	77	48582	172
USA	51227	245	400177	1904
KANADA	60090	202	145101	526
MEXIKO	17676	32	124004	336
VENEZU	8247	81	12455	110
INDONE			15305	93
5407 20 19				
GEW A POLYETHYL/PROPYLSTREIF>3M BR				
	M2		M2	
EINF	14285502*	5048*	65928679*	24513*
GEW DT	11934		56817	
EU	4661448	1775	19580051	9115
FRANKR	47040	24	184730	136
NIEDL	500284	295	3740098	2262
ITAL	332453	200	826553	560
G BRIT	966433	503	5655603	2636
GRIECH	161356	93	647394	374
BELGI	2653882	660	8455388	3047
UNGARN	8818525	3030	42111837	13776
USA	697077	214	3787017	1117
AUSF	18664361*	6444*	106766280*	35817*
GEW DT	17140		98630	
EU	18136671	5917	104607437	33560
FRANKR	834321	378	7092329	2875
NIEDL	3470489	1182	17992620	6386
ITAL	175263	115	1767530	961
G BRIT	2432824	750	14388746	4363
IRLAND	1032875	307	5704158	1665
DAENM	723172	320	3840382	1668
GRIECH	171042	68	911840	354
SPAN	350845	154	1569056	754
OESTER	92732	48	628175	294
BELGI	8852215	2580	50635424	14194
SCHWZ	280748	251	1070102	963
TSCHE	105072	79	118097	99
SLOWEN			9092	90
MAZED	116090	150	175388	259
TAIWAN	18735	27	234315	418
AUSTRL			242771	137
5407 20 90				
AND GEWEBE A SYNTH FILAMENTSTREIF				
	M2		M2	
EINF	284*	3*	284*	3*
GEW DT	1		1	
AUSF	*	*	2261*	18*
GEW DT			3	
5407 30 00				
GEWEBE I SINNE D ANM 9 ABSCHN XI				
	M2		M2	
EINF	*	*	22826*	26*
GEW DT			14	
AUSF	675748*	549*	3685372*	2027*
GEW DT	337		1193	
EU	487951	227	3235336	1226
FRANKR	15354	7	1405241	366
ITAL	62547	74	748468	430
DAENM	260260	89	531310	181
SCHWZ	129564	236	280943	546
5407 41 00				
GEW >85% NYLON/POLYAMID ROH/GEBL				
	M2		M2	
EINF	422617*	1435*	1282277*	5004*
GEW DT	431		1387	
EV	357	3	2642	22
AUS LG			154	1
EU	254917	1120	929778	4202
FRANKR	31730	88	311077	631
NIEDL	65325	223	218874	802
ITAL	23886	118	96616	490
G BRIT	28550	441	103919	1805
OESTER	86174	200	126681	296
USA	357	3	16816	115
JAPAN	153975	265	283202	565
AUSF	358387*	1147*	1774890*	5836*
GEW DT	270		1629	
PV			1600	15
EU	269154	896	1328629	4314
FRANKR	86121	226	449419	1041
ITAL	84846	207	445901	1155
G BRIT	14750	103	56942	400
PORTUG	4402	95	53490	681
SPAN	50704	134	172139	480
BELGI	19416	84	48159	204
TUERK	61182	148	68291	174
POLEN	12832	47	63058	310
USA	837	3	46990	162
ISRAEL			38315	111
INDIEN			66280	212
5407 42 00				
GEWEBE>85% NYLON/POLYAMID GEFAERBT				
	M2		M2	
EINF	1145149*	5169*	4619738*	25228*
GEW DT	1301		5442	
PV	1167	7	1167	7
AUS LG	246	2	11408	8
EU	737744	4554	3316875	19880
FRANKR	129550	567	583639	2400
NIEDL	17196	73	121123	555
ITAL	406217	3216	1444587	12221
G BRIT	4060	19	122337	470
IRLAND			55576	296
SPAN	55776	199	415544	1692
OESTER	2643	34	85009	483
BELGI	117104	418	451352	1549
SCHWZ	85898	551	248747	2073
TUERK	24620	91	200917	433
TSCHE	158837	158	404783	414
USA	9574	60	24428	325
CHINA	52480	77	87204	152
JAPAN	31203	394	121764	1153
TAIWAN	36618	231	110038	616
AUSF	986417*	6264*	3461564*	25139*
GEW DT	1239		4642	
PV	593012	2835	1784977	8789
EU	122322	1256	582802	7501
FRANKR	25238	159	106892	1095
NIEDL	2266	49	32577	701
ITAL	16754	104	84406	753
G BRIT	20297	142	51783	494
PORTUG	29685	631	151829	3260
OESTER	5454	37	55922	490
BELGI	2831	17	26839	190
TUERK	20915	130	72099	453
POLEN	171784	1632	739655	5442
TSCHE	43678	254	204543	1214
UNGARN	64242	474	193111	1185
RUMAEN	169720	683	401076	2052

Wichtigste Ursprungs- und Bestimmungs-Laender	MAI	2000	JAN./MAI	2000
	dt = 100kg	1000 DM	dt = 100kg	1000 DM
BULGAR	11048	75	64266	327
UKRAIN	50104	206	71552	323
MOLDAU	67082	95	79692	126
RUSSLD	37522	55	131406	270
SLOWEN	29443	401	143117	1811
KROAT	6833	73	106345	1190
B HERZ	10165	72	29538	252
JUGOSL	4300	18	66123	175
TUNES	23308	116	191235	918
INDIEN	34593	190	103289	703
HONGK	13853	106	17026	117
5407 43 00				
GEW >85% NYLON/POLYAMID BUNTGEWEBT				
	M2		M2	
EINF	23309*	214*	149867*	1020*
GEW DT	30		188	
AUS LG	6901	23	6901	23
EU	15788	176	118321	782
ITAL	15292	172	109352	691
TAIWAN			18469	119
AUSF	7428*	94*	37787*	475*
GEW DT	17		77	
PV	1948	21	16065	177
EU			1038	4
RUMAEN	1222	16	13796	153
5407 44 00				
GEWEBE>85% NYLON/POLYAMID BEDRUCKT				
	M2		M2	
EINF	347895*	868*	1709649*	4300*
GEW DT	405		2094	
EU	317358	746	1615311	3820
ITAL	5692	85	12700	157
BELGI	310408	648	1565625	3492
JAPAN	25200	88	79030	356
AUSF	129375*	957*	671820*	5073*
GEW DT	213		1066	
PV	9388	68	32924	235
EU	6594	45	208268	1324
FRANKR	144	1	28447	484
ITAL	895	5	104601	461
POLEN	67470	398	302446	1853
TSCHE	4813	194	8631	231
SLOWEN			20029	898
5407 51 00				
GEW >85% TEXTUR POLYESTER ROH/GEBL				
	M2		M2	
EINF	681853*	1505*	3328066*	7339*
GEW DT	750		3556	
AUS LG	49265	56	340198	371
EU	481319	995	2498519	5766
FRANKR	140392	320	1076085	2705
ITAL	176366	336	637666	1515
SPAN	121081	251	295410	587
OESTER	5674	25	238578	539
BELGI	24511	39	187162	284
SCHWZ	15906	114	50472	242
JAPAN	23640	120	138543	455
TAIWAN			38089	113
AUSF	730802*	1725*	4542937*	7920*
GEW DT	919		5596	
PV	15888	101	41817	233
EU	570650	1244	3807058	5398
FRANKR	65831	118	416213	642
NIEDL	160504	771	610787	1631
ITAL	28209	47	484452	826
G BRIT	257978	217	1821342	1618
BELGI	15713	18	306299	324
SCHWZ	70220	148	243699	604
RUMAEN	25618	102	213125	795
BULGAR	16624	82	16624	82
5407 52 00				
GEW >85% TEXTUR POLYESTER GEFAERBT				
	M2		M2	
EINF	4457746*	16581*	21432516*	69711*
GEW DT	6668		32448	
EV			13807	29
PV	2982	8	15130	78
AUS LG	57019	97	276727	500
EU	1781788	6339	10135186	32494
FRANKR	378414	1058	3354667	9061
NIEDL	81724	317	473466	1801
ITAL	360263	1567	1685639	7351
G BRIT	615903	2323	2969268	9386
SPAN	181998	486	786124	2605
FINNL	15085	91	42128	273
OESTER	3883	22	37747	196
BELGI	121689	358	749227	1630
SCHWZ	20858	291	76898	994
TUERK	31462	99	186687	605
TSCHE	751770	535	2320273	2752
SLOWAK	17728	60	316561	664
USA	34238	143	150389	666
THAIL	257853	849	1389007	3416
INDONE	153653	255	774898	1001
MALAYS	2972	8	1185515	1525
CHINA	295668	486	1018642	1836
DV KOR	15098	43	66832	189
REPKOR	95006	724	591377	2792
JAPAN	718767	5572	2313954	17508
TAIWAN	224945	1071	687909	2797
AUSF	5787061*	17109*	19274040*	64198*
GEW DT	7969		29982	
PV	1913101	7621	8196320	28973
EU	2371002	3967	5804679	14395
FRANKR	38389	213	519720	1325
NIEDL	68694	391	273166	1546
ITAL	883126	1113	1475753	2664
G BRIT	942058	605	1991607	1897
DAENM	18926	245	111928	743
GRIECH	44438	146	177523	778
PORTUG	50522	458	152417	1480
SPAN	4475	24	26007	167
SCHWED	21792	55	97111	240
FINNL	8114	70	120454	602
OESTER	62449	461	326017	2309
BELGI	227856	183	529037	607
SCHWZ	40984	137	135620	749
TUERK	23153	86	128765	489
ESTLD			68852	346
LETTLD	66375	352	151982	885
LITAU	58608	175	276476	877
POLEN	340608	1982	1433995	7301
TSCHE	108916	483	456705	2189
SLOWAK	18963	124	216984	757
UNGARN	92099	785	290144	2561
RUMAEN	327216	1779	1485611	5672
BULGAR	401571	1219	1127323	3573
UKRAIN	511625	1468	1912263	5031
RUSSLD	113165	415	444553	1387
SLOWEN	18532	204	75965	849
KROAT	13600	129	91944	503
B HERZ	116388	350	302640	865
JUGOSL	172835	314	472739	857
MAZED	82923	249	274767	973
MAROKK	359755	1280	1492291	4424
TUNES	493027	1389	2395992	7246
S AFR	4582	53	37084	304
A EMIR			60624	129
5407 53 00				
GEWEBE>85% TEXT POLYEST BUNTGEWEBT				
	M2		M2	
EINF	393959*	1883*	2221391*	12822*
GEW DT	513		4010	
EU	328247	1593	2034460	11670
FRANKR	12456	76	804412	4115
ITAL	278513	1232	1161361	5500
SPAN	6234	59	64605	611
OESTER	6344	43	59626	585
BELGI	17412	112	89143	540
SCHWZ	10385	185	61930	815
POLEN	2524	10	40277	126
AUSF	750258*	6583*	3325975*	29244*
GEW DT	1326		6003	
PV	128586	424	568900	2180
EU	381727	4117	1466137	16018
FRANKR	43217	548	102915	1379
NIEDL	73578	750	240941	2664
ITAL	31862	405	109767	1305
G BRIT	42358	453	159135	1736
IRLAND	9499	103	38153	495
DAENM	20830	156	132016	896
GRIECH	11211	159	43182	599
PORTUG	20035	229	75697	877
SPAN	22513	289	84177	852
SCHWED	18805	214	96778	1107
FINNL	5932	60	43127	446
OESTER	67371	553	304494	2916
BELGI	14232	184	54824	724
SCHWZ	7898	61	61760	508
TUERK	29164	267	161095	1484
POLEN	29528	199	178489	1443
TSCHE	78424	626	317136	2288
SLOWAK	664	5	36243	297
UNGARN	4068	33	39865	338
RUMAEN	12319	78	32028	237
BULGAR	4157	27	43092	210
UKRAIN	78618	217	284114	837
MAZED	5005	16	52456	278
S AFR	6391	49	29238	273
USA	14098	152	88135	920
MEXIKO	5315	73	17706	242
IRAN			16160	150
PHILIP	3033	31	28074	241
JAPAN	12244	82	51421	368
AUSTRL	10643	110	48856	555
NEUSEE	4721	49	38260	403
5407 54 00				
GEWEBE >85% TEXT POLYEST BEDRUCKT				
	M2		M2	
EINF	694488*	3067*	2013856*	9114*
GEW DT	894		2743	
AUS LG	58101	64	240570	285
EU	418769	1809	1302475	5282
NIEDL	58587	326	225142	1145
ITAL	191702	799	329972	1964
SPAN	143666	570	655113	2677
TUERK	36265	98	129115	445
INDONE	59214	74	254203	376
REPKOR	99929	499	144173	765
JAPAN	62837	536	103048	946
AUSF	1489899*	4509*	8981790*	22992*
GEW DT	1452		7789	
PV	225569	1297	781187	3810
EU	156083	949	3033254	9134
FRANKR	5584	39	158809	417
NIEDL	12608	42	152621	557
ITAL	2175	16	901043	1889
G BRIT	1559	10	204989	567
DAENM	3135	25	114295	568
GRIECH	5660	34	24548	133
PORTUG	6054	58	114533	370
SPAN	1862	13	215143	470
FINNL	15306	147	92826	524
OESTER	85358	469	935507	2697
BELGI	11675	54	85942	761
SCHWZ	8866	28	56432	263
TUERK	69420	215	398969	973
POLEN	139914	719	428366	2047
SLOWAK	13927	51	67633	279
RUMAEN	162309	499	545375	1728
BULGAR	17345	98	26418	149
RUSSLD	21472	135	46596	293
SLOWEN	10648	63	39184	354
KROAT	26032	94	95491	428
B HERZ	29217	237	57053	336
MAROKK	27530	86	68040	318
TUNES	17488	94	63509	324
USA	339635	423	1788753	2212
KANADA	112002	147	587378	755
CHINA	88140	105	266155	332
REPKOR	39529	49	332189	364
HONGK	32389	78	326776	528
AUSTRL	31182	54	143651	296
5407 61 10				
GEW >85% N TEXTUR POLYEST ROH/GEBL				
	M2		M2	
EINF	2272342*	4613*	11968105*	20202*
GEW DT	2334		11500	
AUS LG	383537	588	3399115	3597
EU	1136504	2734	4615295	10242
NIEDL	119619	357	258542	913
ITAL	421925	1216	2419295	5808
PORTUG	543854	951	1810968	3055
SPAN	28165	147	44345	182
SCHWZ	32309	199	200125	885
TUERK	492699	681	2774164	3638
TSCHE	80604	107	228785	295
INDONE			283846	404
MALAYS			469121	449
CHINA	416743	569	2755178	2631
REPKOR	37923	121	321699	780
JAPAN	29900	80	105128	342
TAIWAN	6967	30	75798	212
AUSF	411033*	1423*	2238616*	6823*
GEW DT	475		2399	
PV	4396	26	21301	158
EU	175867	533	1437985	3941
FRANKR	23640	84	188612	553
NIEDL	51026	192	394517	1390
ITAL	17111	49	243195	668
G BRIT	59385	144	416085	812
BELGI	6585	43	92098	231
SCHWZ	55618	112	160881	320
POLEN	71863	229	181316	516
RUMAEN	2339	16	123604	302
TUNES	20006	103	50401	246
USA	34229	238	107290	778
AUSTRL	1585	17	8933	95
5407 61 30				
GEW >85% N TEXTUR POLYEST GEFAERBT				
	M2		M2	
EINF	4175467*	21703*	17183573*	80390*
GEW DT	6122		23815	
PV	558	5	5338	51
AUS LG	95717	115	1179361	1777
EU	1552038	9511	5905253	34125
FRANKR	211764	1264	793456	3857
NIEDL	151473	524	431387	1151
ITAL	651844	5898	2602889	22497
G BRIT	78895	434	263230	1118
SPAN	108541	538	443731	2300
SCHWED	889	5	9229	126
BELGI	329946	801	1344788	2971
SCHWZ	56634	273	310754	1580
TUERK	313828	414	945920	1501
PAKIST	307154	511	660214	1039
THAIL	46853	302	158577	634
INDONE	20518	37	248090	456
CHINA	427830	1007	3105408	5432
REPKOR	567468	2766	2182088	8323
JAPAN	614131	5895	2409604	22408
TAIWAN	206588	918	1114946	4513

Wichtigste Ursprungs- und Bestimmungs-Laender	MAI	2000	JAN./MAI	2000
	dt - 100kg	1000 DM	dt - 100kg	1000 DM
AUSF	2694299*	16794*	11753274*	56475*
GEW DT	3515		14878	
PV	1079622	7788	5733512	24927
EU	842591	4686	3411005	16374
FRANKR	80106	647	193424	2188
NIEDL	126837	488	493099	2084
ITAL	47402	698	621235	3188
G BRIT	18889	179	415791	1009
DAENM	2505	27	16541	136
GRIECH	59805	278	375750	1116
PORTUG	68057	731	253991	2171
SPAN	311486	1061	552514	2140
FINNL	11412	132	29827	332
OESTER	54879	231	208023	1105
BELGI	58047	196	194864	703
SCHWZ	19148	118	78201	469
TUERK	71583	446	237685	951
LETTLD	24683	186	68056	466
LITAU	49141	427	156867	1396
POLEN	355848	2800	1262825	9387
TSCHE	36124	226	218504	1521
SLOWAK	27078	205	94763	804
UNGARN	76302	751	215730	1885
RUMAEN	289275	2005	963525	6776
BULGAR	62773	390	205264	1077
ALBAN	14447	86	74398	417
UKRAIN	39546	359	1222881	1537
BELARS	122803	332	481717	1259
MOLDAU	49216	151	177277	486
RUSSLD	89176	192	364123	1162
SLOWEN	63401	916	154391	2038
KROAT	126498	925	1303532	2579
B HERZ	11754	84	19288	146
MAZED	13727	77	70694	443
MAROKK	67321	376	259017	1432
TUNES	146799	582	456548	2150
USA	2589	19	18027	178
VIETN	18834	103	24679	131
SINGAP	559	3	47236	684
HONGK	47142	85	72519	206
5407 61 50				
GEW >85% N TEXT POLYEST BUNTGEWEBT				
	M2		M2	
EINF	109587*	653*	504081*	3342*
GEW DT	105		601	
AUS LG	460	4	13996	45
EU	62842	427	328864	2495
ITAL	57547	393	246338	2151
TUERK	27511	100	35748	124
JAPAN	6279	61	29498	261
AUSF	73867*	725*	268654*	2345*
GEW DT	107		413	
PV	18627	173	86582	595
EU	21425	303	69861	939
POLEN	18335	148	61260	436
UKRAIN	13570	121	32392	289
5407 61 90				
GEW >85% N TEXT POLYESTER BEDRUCKT				
	M2		M2	
EINF	730491*	2513*	3435797*	12935*
GEW DT	668		3498	
PV	900	7	900	7
AUS LG			111231	196
EU	322360	1440	1683406	8473
FRANKR	11167	60	52231	397
NIEDL	19481	234	182657	1745
ITAL	149667	823	1006568	4699
G BRIT	263	2	19562	253
SPAN	62228	241	294154	1159
BELGI	79584	80	116992	136
SCHWZ	37305	242	144295	814
TUERK	43824	98	460193	864
PAKIST	227445	251	623426	916
VIETN	26842	56	104872	254
INDONE	858	5	103937	278
CHINA	6339	30	120159	264
REPKOR	29905	103	91454	399
JAPAN	21183	221	39120	419
AUSF	470869*	2937*	3661427*	19340*
GEW DT	552		3663	
PV	139447	1030	619016	4614
EU	130043	846	1887214	9085
FRANKR	15967	119	192973	1281
NIEDL	29567	245	324733	1463
ITAL	12725	53	316386	1094
G BRIT	23036	120	482305	2363
DAENM	9936	74	211502	817
SPAN	2159	15	42104	245
OESTER	20689	124	127565	876
BELGI	5685	43	126761	643
SCHWZ	4585	19	56699	258
POLEN	96135	597	485018	3321
TSCHE	4493	19	86421	369
UNGARN	11675	53	56057	331
RUMAEN	113797	571	652661	2703
ALBAN	7533	79	13079	137
UKRAIN	8955	48	37169	244
MOLDAU	9669	59	25829	152
RUSSLD	9589	77	26329	187
KROAT	26155	310	107586	1070

Wichtigste Ursprungs- und Bestimmungs-Laender	MAI	2000	JAN./MAI	2000
	dt - 100kg	1000 DM	dt - 100kg	1000 DM
MAZED			25070	147
MAROKK	4700	30	52578	317
TUNES	19020	99	52860	349
5407 69 10				
AND GEW>85% POLYESTERFIL ROH/GEBL				
	M2		M2	
EINF	3383876*	1833*	20989744*	10720*
GEW DT	2493		14294	
PV	2942359	1304	18716255	7895
EU	340487	376	1786310	1946
FRANKR	305093	322	1619295	1587
ITAL	35394	54	166990	358
TUERK	47674	70	305500	458
POLEN	2942359	1304	15139599	6572
INDIEN			3576656	1323
CHINA			88821	244
AUSF	110383*	317*	1260577*	2928*
GEW DT	106		1270	
PV			17234	171
EU	68462	169	957049	1954
NIEDL	23242	52	255139	476
ITAL	9017	18	142682	345
G BRIT	31851	77	140587	298
FINNL			253469	526
SCHWZ	19504	65	179652	515
KROAT	500	2	22980	142
5407 69 90				
AND GEWEBE >85% POLYESTER-FILAMENT				
	M2		M2	
EINF	360871*	1183*	1373856*	5400*
GEW DT	361		1607	
PV	26295	43	30200	55
EU	248965	565	883525	2148
FRANKR	70919	213	134028	491
ITAL	58000	206	175944	908
BELGI	118598	139	553544	683
TUERK	25938	128	108423	539
REPKOR	35013	233	173173	1319
JAPAN	13487	164	74508	895
AUSF	1934632*	3280*	7361304*	14738*
GEW DT	1450		5667	
PV	1167108	1884	3651335	6490
EU	282777	623	2539193	5670
FRANKR	12699	33	239659	588
NIEDL	10009	31	247349	752
ITAL	12925	61	191339	328
G BRIT	54172	65	768606	932
DAENM	9711	26	248204	540
PORTUG	69841	245	253270	687
SPAN	11660	34	35704	248
SCHWED	54252	63	184492	275
FINNL	31972	39	173340	408
OESTER	13294	21	65508	265
BELGI	2242	15	117031	488
SCHWZ	6623	18	51893	190
TUERK	52233	148	240080	777
LITAU	42898	44	251517	274
POLEN	76478	251	335704	1468
RUMAEN	523508	755	1611744	2416
UKRAIN	239472	380	626334	999
MOLDAU	72638	78	343195	528
RUSSLD	136630	163	307530	392
B HERZ	24208	75	42148	165
MAROKK	29355	84	121415	235
TUNES	48666	137	114708	282
USA	98983	82	106902	123
5407 71 00				
GEWEBE>85% SYNTH FILAMENT ROH/GEBL				
	M2		M2	
EINF	55944*	243*	554335*	1560*
GEW DT	26		976	
AUS LG	2484	6	21620	56
EU	3052	14	326920	1017
FRANKR			211962	561
G BRIT			23702	176
TUERK			39005	157
JAPAN	51698	185	64394	218
AUSF	133872*	1104*	443936*	3702*
GEW DT	325		976	
PV	10894	63	53581	257
EU	77382	757	270609	2670
FRANKR	16907	129	65092	535
G BRIT	13870	160	34336	425
SCHWED	517	6	7080	109
FINNL	5855	45	38334	603
BELGI	34491	374	86123	840
TUERK	11698	37	24390	124
CHINA	13179	119	17583	162

Wichtigste Ursprungs- und Bestimmungs-Laender	MAI	2000	JAN./MAI	2000
	dt - 100kg	1000 DM	dt - 100kg	1000 DM
5407 72 00				
GEWEBE>85% SYNTH FILAMENT GEFAERBT				
	M2		M2	
EINF	1025127*	3436*	3076703*	11340*
GEW DT	1710		4853	
PV	7221	35	23949	123
AUS LG			19780	74
EU	611291	1601	1430617	4627
FRANKR	64030	515	172842	1057
ITAL	48790	437	227269	2230
SPAN	454894	552	939548	1164
SCHWZ	2812	76	20601	367
TSCHE	125881	237	514438	924
INDONE	72877	265	307319	1049
CHINA	36096	150	83056	282
REPKOR	71273	355	317700	1495
JAPAN	62562	513	228933	1741
TAIWAN	35023	172	136656	604
AUSF	2149538*	7288*	7849695*	25223*
GEW DT	2423		8551	
PV	1418338	3908	5455947	15177
EU	144571	585	408796	2153
NIEDL	22776	36	51624	182
ITAL	25116	263	59054	561
FINNL	447	4	40337	317
OESTER	34668	122	97677	405
BELGI	6155	16	17351	115
SCHWZ	26899	60	180541	392
TUERK	87474	216	198014	561
LETTLD	16980	89	34301	158
LITAU	31422	83	119288	358
POLEN	305195	1726	951322	4486
TSCHE	15899	172	104216	701
SLOWAK	27326	235	239317	2196
UNGARN	25788	339	78368	713
RUMAEN	366467	1120	1424758	3795
BULGAR	39607	152	146324	580
UKRAIN	423158	519	1673892	2156
BELARS	23389	84	64258	231
RUSSLD	118340	219	293047	669
SLOWEN	23891	214	77408	707
KROAT	7149	62	43757	433
B HERZ	38598	57	154952	549
MAZED	35504	77	181007	409
MAROKK	78926	129	407182	574
TUNES	227819	900	735219	2538
HONGK	17205	121	28641	153
5407 73 00				
GEWEBE >85% SYNTH FILAM BUNTGEWEBT				
	M2		M2	
EINF	103844*	278*	403038*	1008*
GEW DT	124		517	
EU	54521	143	325349	752
ITAL	10371	54	51608	234
BELGI	42126	61	258931	374
AUSF	94440*	855*	456190*	3900*
GEW DT	140		622	
PV	47117	454	174176	1524
EU	2888	25	15315	146
POLEN	26769	252	147160	1116
UNGARN	6465	77	19584	203
BULGAR	12575	79	50771	322
SIMBAB			8416	92
VIETN	17329	216	63767	816
AUSTRL	1448	19	13679	148
NEUSEE			12542	143
5407 74 00				
GEWEBE >85% SYNTH FILAM BEDRUCKT				
	M2		M2	
EINF	68337*	281*	132076*	869*
GEW DT	77		221	
EU	3676	24	51149	510
NIEDL	753	2	36106	378
JAPAN	57051	228	57123	230
AUSF	306489*	1004*	1742156*	5730*
GEW DT	242		1489	
PV	28847	225	138320	775
EU	3784	31	22032	168
SCHWZ	242997	565	1228365	2921
LETTLD			22971	159
POLEN	4985	38	148610	646
TSCHE	6011	34	46883	293
RUMAEN	8260	78	36591	169
BULGAR	15106	113	35858	181
USA	4418	27	84163	457
5407 81 00				
GEW<85%SYNTH FILAM/BWGEM ROH/GEBL				
	M2		M2	
EINF	102624*	189*	946378*	2348*
GEW DT	156		1510	

Wichtigste Ursprungs- und Bestimmungs-Laender	MAI 2000 dt = 100kg	MAI 2000 1000 DM	JAN./MAI 2000 dt = 100kg	JAN./MAI 2000 1000 DM
AUS LG			3339	5
EU	33164	81	769771	1934
FRANKR	3696	7	424397	925
ITAL	5965	22	140721	515
SPAN	3467	3	94756	254
OESTER	240	3	37048	102
AUSF	267612*	819*	2398761*	5324*
GEW DT	543		3520	
PV	2273	4	15795	42
EU	224165	711	2077651	4644
FRANKR	18670	46	1272784	2760
NIEDL	171724	582	249877	802
ITAL	18454	42	375728	713
BELGI			119222	176
TUERK			42878	109
5407 82 00				
GEW<85%SYNTH FILAM BWGEM GEFAERBT				
	M2		M2	
EINF	518113*	3433*	1806424*	11594*
GEW DT	978		3228	
PV	1079	23	3871	59
EU	404886	3003	1369998	9790
FRANKR	76563	276	340335	1480
ITAL	188991	2062	628320	6634
DAENM	89017	399	142492	669
OESTER	14214	108	15212	118
BELGI	20248	75	110352	381
SCHWZ	11936	116	43792	653
TUERK	12919	63	79397	324
TSCHE	5988	20	124715	258
TAIWAN			20327	81
AUSF	360789*	2409*	1748280*	10737*
GEW DT	608		3046	
PV	107117	885	359188	2963
EU	29486	332	173037	1811
NIEDL	5238	33	39493	288
ITAL	2390	17	33332	244
PORTUG	6119	139	28288	682
TUERK	13180	69	90237	463
LITAU			64667	453
POLEN	129815	526	687916	2712
TSCHE	17416	205	65585	487
SLOWAK	3363	49	17867	228
UNGARN	5623	92	60248	550
RUMAEN	67923	505	173827	1362
UKRAIN	14304	100	29064	188
SLOWEN	11009	123	36202	359
KROAT	4264	72	23043	298
MAZED	1138	6	46168	202
TUNES	21545	116	135730	707
5407 83 00				
GEW <85% SYNTH FILAM BWGEM BUNTGEW				
	M2		M2	
EINF	152746*	1022*	719965*	5094*
GEW DT	432		2049	
AUS LG	354	7	2545	47
EU	106635	680	583936	3973
ITAL	46090	343	203273	1734
SPAN	1097	8	54660	289
BELGI	53031	273	294906	1678
SCHWZ	5329	129	24454	505
LITAU	26615	147	81055	433
AUSF	154262*	1134*	726853*	5252*
GEW DT	270		1375	
PV	14692	117	47660	429
EU	58508	515	359570	2629
NIEDL	29933	222	199741	1316
ITAL	1012	15	30907	212
OESTER	5503	55	30754	300
LITAU	2625	25	18835	245
POLEN	41260	257	205029	1225
SLOWEN	22977	79	44124	304
5407 84 00				
GEW<85% SYNTH FILAM BWGEM BEDRUCKT				
	M2		M2	
EINF	364761*	1514*	1242552*	5172*
GEW DT	602		1925	
AUS LG	376	1	8869	11
EU	319821	1397	1079520	4475
ITAL	17021	252	266969	1333
SPAN	284105	1007	702969	2510
BELGI	14033	112	46380	300
SCHWZ	2087	43	50814	447
AUSF	103447*	509*	734325*	3143*
GEW DT	157		1071	
PV	3920	51	9569	117
EU	53859	263	311468	1744
FRANKR	83	2	35147	208
NIEDL	7728	46	44575	241
G BRIT	83	1	68813	361
OESTER	20582	130	82314	550
POLEN	21122	64	254017	442
RUSSLD	6187	35	36265	238
JAPAN	1314	10	46507	266
5407 91 00				
AND GEW <85% SYNTH FILAM ROH/GEBL				
	M2		M2	
EINF	160492*	395*	934833*	1916*
GEW DT	215		1104	
AUS LG			137262	63
EU	119491	277	590971	1421
FRANKR	33947	65	212350	408
ITAL	22134	74	132149	357
SPAN	63410	138	210517	600
TUERK	30978	46	187334	302
AUSF	68129*	279*	307387*	1429*
GEW DT	94		500	
PV	16026	62	21648	79
EU	37287	147	175311	803
DAENM	14117	56	78744	392
OESTER	12108	57	47066	217
5407 92 00				
AND GEW <85% SYNTH FILAM GEFAERBT				
	M2		M2	
EINF	680789*	4414*	2439092*	14599*
GEW DT	1266		4410	
PV			1030	9
AUS LG	501	7	2038	27
EU	361701	2380	1647670	9731
FRANKR	214893	1091	1180165	6280
ITAL	132173	1191	356241	3570
SPAN	3518	35	41880	411
BELGI	9891	54	37635	304
SCHWZ	6111	152	40461	715
TUERK	29983	239	48713	364
CHINA			29196	89
REPKOR	28270	247	54658	376
JAPAN	71265	611	155171	1814
TAIWAN	177370	548	399071	1240
AUSF	454475*	3312*	2181767*	14660*
GEW DT	854		3902	
PV	199397	1402	1007334	6557
EU	39406	290	265407	1806
NIEDL	9010	60	41308	292
ITAL	3457	30	64318	387
GRIECH	202	5	9067	126
PORTUG	2392	28	22660	224
TUERK	62338	216	99994	383
LETTLD	7731	106	23022	230
LITAU	5123	75	36424	280
POLEN	86546	621	459272	3275
TSCHE	9601	90	69248	467
SLOWAK	5888	60	60112	433
UNGARN	25064	340	92545	871
RUMAEN	52993	364	223880	1601
BULGAR	18542	65	119696	707
UKRAIN	38021	210	181067	782
RUSSLD	10099	61	38678	266
SLOWEN	17392	247	35356	439
MAROKK	2833	16	87117	368
TUNES	24041	204	199118	1286
AEGYPT	6900	18	12816	125
USA	2313	33	14652	228
INDIEN			6208	79
5407 93 00				
AND GEWEBE<85% SYNTH FILAM BUNTGEW				
	M2		M2	
EINF	235764*	2221*	1412337*	10948*
GEW DT	519		2792	
EU	205460	1957	1203595	9233
FRANKR	21703	181	141333	793
ITAL	101147	1100	397019	4217
OESTER	21731	298	116546	1773
BELGI	58431	350	533466	2319
SCHWZ	9801	132	82068	1149
TUERK	1232	6	36615	232
REPKOR	12320	101	22113	156
AUSF	237326*	2175*	812163*	7127*
GEW DT	463		1596	
PV	108201	981	282369	2223
EU	92052	900	309358	3052
NIEDL	27987	267	78184	716
ITAL	3490	54	17348	289
G BRIT	6186	55	28635	255
OESTER	35152	319	119497	1115
LETTLD	7801	80	7801	80
POLEN	45281	317	156460	1145
UNGARN	2504	42	19037	231
RUMAEN	16525	182	57971	502
UKRAIN	42893	360	86110	599
SLOWEN	476	12	6734	141
5407 94 00				
GEWEBE <85% SYNTH FILAM BEDRUCKT				
	M2		M2	
EINF	162474*	574*	594999*	2314*
GEW DT	169		575	
PV			670	4
EU	49421	424	173392	1428
ITAL	39230	379	108875	1110
TUERK	25743	53	250058	601
PAKIST	56526	81	147044	120
AUSF	35306*	294*	292822*	1755*
GEW DT	58		507	
PV	3769	32	60313	326
EU	18735	133	75483	535
POLEN	3570	18	67156	297
RUMAEN	3981	24	37073	216
UKRAIN			30400	82
5408 10 00				
GEWEBE A HOCHFESTEN VISKOSE-GARNEN				
	M2		M2	
EINF	45187*	140*	625662*	2424*
GEW DT	62		2286	
AUS LG	17900	21	25041	29
EU	7560	35	410183	1777
FRANKR	18	1	354214	1564
BELGI	7322	29	50392	170
SLOWAK			141665	404
AUSF	54960*	179*	1741420*	3896*
GEW DT	70		1294	
PV	35891	101	1526046	3164
EU	543	2	2677	18
SCHWZ			64212	140
LETTLD	9150	25	75487	208
UKRAIN	9269	25	75422	226
SLOWEN	876	4	53110	230
MAZED			1305355	2487
MAROKK	3887	23	15035	106
5408 21 00				
GEWEBE >85% KUENSTL FILAM ROH/GEBL				
	M2		M2	
EINF	5009465*	7641*	22176110*	34253*
GEW DT	4389		20179	
EV	119558	214	974192	1360
LV	131415	384	151829	483
PV	390783	128	1470520	825
AUS LG	934411	1290	3341591	4528
EU	652092	1282	3848001	7932
ITAL	521509	1025	2348029	4537
PORTUG	35964	66	992591	2374
SPAN	93475	187	445716	914
TUERK	1036855	1269	5278241	7537
USA	383224	686	1780826	2515
INDONE	211075	334	1987065	3254
CHINA	1358490	1857	4951385	6210
REPKOR	1364190	2191	4279510	6648
AUSF	2178003*	4274*	4022694*	9537*
GEW DT	1964		3672	
PV	8777	60	88395	350
EU	1634529	3265	2899651	7003
FRANKR	187263	323	379093	842
NIEDL	51467	85	184688	479
ITAL	951475	1642	1145684	2000
G BRIT	307463	517	389677	1255
SPAN	55822	181	291059	712
OESTER	47752	164	437228	1555
SCHWZ	5734	39	116711	381
TUERK	310940	456	409599	634
UNGARN	138767	249	178433	384
USA	60985	172	109794	299
5408 22 10				
GEW>85%KUE FILAM135-155CM/LEINB GF				
	M2		M2	
EINF	557888*	1571*	2472608*	7369*
GEW DT	491		2159	
PV			5846	17
AUS LG			2800	9
EU	379562	1325	1823966	6045
FRANKR	993	10	46701	167
ITAL	303948	1078	1302670	4608
SPAN	9043	52	107938	297
OESTER	30446	103	82446	239
BELGI	30808	68	256974	660
SCHWZ	3925	8	38010	142
TSCHE	25340	34	174166	244
USA	55954	171	79178	196
REPKOR	88956	123	246796	346
JAPAN			27658	190

Wichtigste Ursprungs- und Bestimmungs-Laender	MAI 2000 dt = 100kg	MAI 2000 1000 DM	JAN./MAI 2000 dt = 100kg	JAN./MAI 2000 1000 DM
AUSF	6714716*	20127*	23745514*	69151*
GEW DT	5791		20063	
EV	4218	11	12943	25
LV	167629	556	478065	1406
PV	2114883	6358	6722561	20116
EU	2008280	5789	8390800	24423
FRANKR	5333	22	95615	318
NIEDL	104706	363	942398	2613
ITAL	28525	120	312354	638
G BRIT	328930	1099	2076896	7145
DAENM	48101	115	326807	843
GRIECH	67117	145	496930	1029
PORTUG	295715	836	790580	2248
SPAN	939810	2524	2161156	5943
SCHWED	60402	153	263264	664
FINNL	42981	133	296476	929
OESTER	44829	153	412805	1322
BELGI	41532	125	207369	691
MALTA	21909	69	156490	471
TUERK	340920	1092	1385079	4309
LETTLD	75271	212	188701	554
LITAU	246145	739	745192	2243
POLEN	826857	2371	2826021	6789
TSCHE	180701	562	499661	1608
SLOWAK	76482	182	303753	738
UNGARN	277960	832	819744	2482
RUMAEN	761946	2164	2427433	6772
BULGAR	79511	223	324035	994
UKRAIN	236049	694	564104	1571
RUSSLD	27625	87	92363	290
SLOWEN	382630	1210	860705	3009
KROAT	322882	1169	951743	3393
B HERZ	125650	359	317519	962
MAZED	96600	243	123393	312
MAROKK	153364	529	357062	1044
TUNES	75287	207	303975	731
USA	65782	327	392678	1493
KANADA	95056	357	1008778	2973
ISRAEL	28950	80	176960	482
JORDAN	34881	112	57205	183
SINGAP	39955	93	50855	120

5408 22 90

AND GEWEBE >85%KUENSTL FILAM GEF

	M2		M2	
EINF	939260*	3219*	2498639*	9837*
GEW DT	815		2488	
AUS LG			10854	18
EU	747083	2820	1995975	8576
FRANKR	116586	275	201792	698
ITAL	536111	1895	1607083	6258
SPAN	45119	130	56155	208
OESTER	49122	518	129384	1400
TSCHE	134401	177	297400	572
REPKOR	43277	148	89650	242
AUSF	1356008*	5789*	4700885*	19890*
GEW DT	1544		5138	
PV	327516	1594	1140312	5229
EU	304932	1533	1178745	5328
FRANKR	20869	122	167907	620
NIEDL	72485	337	248986	1003
ITAL	22345	121	57064	334
G BRIT	60975	341	193620	1039
DAENM	9005	53	51740	341
GRIECH	7781	46	89710	268
PORTUG	21063	75	90339	454
SPAN	10674	45	58992	252
SCHWED	17459	81	55797	246
OESTER	8463	48	52338	270
BELGI	37892	203	75327	382
MALTA	26623	123	204917	833
TUERK	143402	529	647965	2139
LITAU	13760	42	47336	218
POLEN	141763	619	599591	2482
TSCHE	19783	104	161123	802
UNGARN	31451	133	146313	635
RUMAEN	154116	562	419245	1549
BULGAR	18232	113	49109	310
UKRAIN	32063	152	110435	474
RUSSLD	9871	39	53917	219
SLOWEN	106274	378	205253	838
KROAT	78159	302	245163	973
MAZED	13885	118	28650	187
MAROKK	24595	105	72079	534
TUNES	39726	218	107315	608
AEGYPT	27754	106	29626	117
S AFR	25676	104	85406	366
SYRIEN	50020	114	50020	114

5408 23 10

JACQBTGW>85%KSTL 115-140CM>250G/M2

	M2		M2	
EINF	1382*	22*	8138*	110*
GEW DT	4		27	
EU	1382	22	7929	109
AUSF	*	*	8939*	98*
GEW DT			27	
PV			470	3
EU			436	16

5408 23 90

AND GEWEBE>85% KUENSTL FILAM BTGEW

	M2		M2	
EINF	98007*	542*	703167*	3160*
GEW DT	116		961	
EU	87820	459	676285	2928
FRANKR	10295	125	50117	492
ITAL	76379	319	619412	2359
AUSF	220534*	1032*	559560*	2708*
GEW DT	196		530	
PV	150956	581	332384	1304
EU	15115	121	99823	656
POLEN	29816	194	89321	470
RUMAEN	67062	210	119791	425
SLOWEN	48074	260	79928	448

5408 24 00

GEWEBE >85% KUENSTL FILAM BEDRUCKT

	M2		M2	
EINF	1085694*	4511*	4038039*	16991*
GEW DT	1331		4900	
PV	1571	10	26875	205
EU	226164	2078	949270	7839
FRANKR	38799	263	194644	1350
ITAL	89530	829	431064	3562
G BRIT	11891	88	11891	88
SPAN	66	1	58982	261
OESTER	82800	890	235485	2550
SCHWZ	15880	180	153458	1466
TUERK	48209	168	137808	626
TSCHE	78347	208	131303	375
SLOWAK	614248	1292	2184579	4602
UNGARN	12121	57	151841	562
RUMAEN	164	2	11117	108
SLOWEN	87896	491	256006	1112
USA			13636	79
AUSF	2033609*	12148*	10374803*	59652*
GEW DT	2276		11612	
EV	137111	955	380228	2568
PV	931094	4433	4583734	22244
EU	393234	2718	2562360	16664
FRANKR	46164	364	257979	1796
NIEDL	41950	297	138624	920
ITAL	87111	514	424984	2253
G BRIT	133433	908	1049991	6740
IRLAND	10296	74	53241	473
DAENM	16647	156	40254	345
GRIECH	20275	187	160113	1220
PORTUG	11291	55	84372	642
SPAN	3562	21	87505	611
SCHWED	5514	49	34495	257
FINNL	1571	14	28715	230
OESTER	10561	39	47557	250
BELGI	4759	40	144414	916
SCHWZ	5615	47	35612	268
TUERK	59531	231	326236	1215
LETTLD	29508	147	154033	896
LITAU	44141	256	183141	1097
POLEN	158340	1256	869745	6611
TSCHE	34370	139	243589	1016
SLOWAK	19319	66	88469	536
UNGARN	23451	197	118399	1044
RUMAEN	243422	1623	1017638	6895
BULGAR	60155	433	223323	1572
ALBAN	40024	298	124031	743
UKRAIN	76073	177	663035	2471
MOLDAU	8706	59	27252	219
RUSSLD	49560	265	576995	2227
SLOWEN	1527	16	45782	452
KROAT	4176	32	39638	292
JUGOSL	151005	295	414618	963
MAZED	73093	454	438500	1979
MAROKK	193794	678	851889	3178
TUNES	48689	403	256272	1400
USA	35639	382	397221	3044
KANADA	1569	15	31070	211
MEXIKO	68755	460	114082	832
A EMIR	24162	161	54397	335
INDONE	42501	360	42501	360
SINGAP	19623	96	70950	304
HONGK			35509	302
AUSTRL	82872	643	160338	1250

5408 31 00

GEWEBE <85% KUENSTL FILAM ROH/GEBL

	M2		M2	
EINF	3166932*	4141*	13813300*	17423*
GEW DT	3262		14322	
EV	48000	72	235540	329
PV	323527	333	323527	333
AUS LG	293261	344	2315958	2577
EU	751344	948	2811278	4398
FRANKR	291370	310	1140128	1466
ITAL	459684	632	1311985	2336
BELGI			258054	309
SCHWZ	40443	127	195760	602
TUERK	340125	437	416913	698
UNGARN	125949	174	126059	175
URUGU			95681	97
INDONE	206547	256	1360659	1714
CHINA	1056151	1290	6755471	7069
REPKOR	639373	907	2004660	2592
AUSF	439743*	941*	2196280*	5746*
GEW DT	481		2331	
PV			23797	157
EU	400164	812	1603627	4212
FRANKR	5741	13	193138	471
NIEDL	41575	108	678483	1714
ITAL	117325	210	205193	472
G BRIT	195977	419	419422	1242
TSCHE			10200	93
UNGARN			476700	1040

5408 32 00

GEWEBE <85% KUENSTL FILAM GEFAERBT

	M2		M2	
EINF	513068*	3759*	1727934*	10974*
GEW DT	585		2246	
PV			4065	17
AUS LG	86	1	53450	30
EU	272967	1783	949980	6744
FRANKR	115399	492	223189	1042
ITAL	116240	1151	486078	4963
SPAN	18438	45	116690	306
BELGI	17290	45	100744	284
TUERK	24023	113	176293	445
LITAU	75442	73	207734	198
SLOWAK	1079	2	90827	214
REPKOR	9261	71	35525	234
JAPAN	101957	1606	177835	2657
HONGK			8864	131
AUSF	1147702*	5995*	4881714*	23668*
GEW DT	1281		5214	
PV	533617	2819	2012181	10145
EU	243796	1420	1410547	6996
FRANKR	44408	195	141335	840
NIEDL	49669	227	270934	1131
ITAL	7222	53	72858	464
G BRIT	24270	173	72223	465
DAENM	23286	287	52840	511
GRIECH	5990	39	119976	312
PORTUG	34756	175	146095	964
SPAN	4950	28	94899	388
SCHWED	25368	98	133280	431
FINNL	3860	19	78180	326
OESTER	11820	73	68518	411
BELGI	8038	52	148676	704
TUERK	31075	289	95242	639
LITAU	15242	57	54897	317
POLEN	133976	679	631173	3336
TSCHE	12268	84	81242	362
SLOWAK	14067	43	116847	399
UNGARN	33529	479	143917	1448
RUMAEN	184556	680	808990	3184
BULGAR	5316	46	63429	419
ALBAN	3470	12	17598	100
UKRAIN	25636	123	95260	484
MOLDAU	10576	43	130630	295
RUSSLD	32522	83	63875	177
SLOWEN	29289	214	138520	950
KROAT	108142	483	269509	1198
B HERZ	29579	109	46717	187
MAZED	42961	179	82599	353
MAROKK	17565	136	37711	244
TUNES	49544	350	100706	699
KANADA	66722	205	242789	769

5408 33 00

GEWEBE <85% KUENSTL FILAM BUNTGEW

	M2		M2	
EINF	112853*	1351*	474583*	4925*
GEW DT	171		691	
EU	82995	783	315931	2679
FRANKR	13928	107	27890	301
ITAL	52725	607	239790	2139
DAENM	582	12	7859	100
SCHWZ	24201	328	99220	1641
USA	5355	237	25022	419
AUSF	157782*	1357*	498508*	4872*
GEW DT	208		668	
PV	85154	580	203850	2072
EU	22053	298	134339	1511
ITAL	2569	37	64179	509
POLEN	21839	211	98889	1418
RUMAEN	6474	105	29592	249
UKRAIN	30457	125	34052	146
SLOWEN	3065	15	23837	194
HONGK	9649	115	9649	115

5408 34 00

GEWEBE <85% KUENSTL FILAM BEDRUCKT

	M2		M2	
EINF	319999*	1775*	2273119*	11884*
GEW DT	395		2881	
PV			9259	48
EU	91835	721	839795	5391

Wichtigste Ursprungs- und Bestimmungs-Laender	MAI 2000 dt = 100kg	MAI 2000 1000 DM	JAN./MAI 2000 dt = 100kg	JAN./MAI 2000 1000 DM
FRANKR	28539	217	87763	651
ITAL	42759	367	681807	5278
OESTER	18855	108	33005	248
SCHWZ	25458	373	196230	1944
TUERK	29256	162	129517	505
TSCHE	24580	62	205522	489
SLOWAK	74799	206	421524	1036
UNGARN	13905	38	299352	848
SLOWEN	53757	201	155845	519
AUSF	1929393*	8643*	10170799*	46927*
GEW DT	2339		12330	
EV	74388	322	331331	1622
PV	629616	2418	3429690	14953
EU	458775	2423	2923433	13797
FRANKR	24816	137	177327	939
NIEDL	67894	218	444292	1114
ITAL	62184	276	612806	2746
G BRIT	213616	1305	947758	5490
DAENM	12783	89	68941	402
GRIECH	5617	22	59330	301
PORTUG	15165	110	54319	430
SPAN	17686	66	53699	251
SCHWED	8189	69	58020	365
FINNL	1494	12	61689	291
OESTER	19315	64	70834	258
BELGI	9016	55	303701	1129
SCHWZ	5110	42	74817	408
TUERK	193064	634	423788	1392
LETTLD	36311	169	196529	1031
LITAU	6155	41	96571	431
POLEN	184140	987	907194	5427
TSCHE	10821	42	77383	438
SLOWAK	13182	96	58345	298
UNGARN	8441	56	88074	516
RUMAEN	293570	1159	945274	4308
BULGAR	80833	336	369781	1599
ALBAN	7679	24	73674	263
UKRAIN	78877	260	454951	1591
BELARS	13380	33	102688	318
RUSSLD	35698	149	864497	3112
KROAT			26479	256
B HERZ	1799	15	31011	142
JUGOSL	49266	133	116672	414
MAZED	38566	221	404382	1938
MAROKK	133306	475	596334	2472
TUNES	124156	556	419412	2154
USA	6054	42	145209	954
KANADA	11274	78	75931	490
MEXIKO	32491	165	99492	464
A EMIR			32937	160
SRILAN			41260	238
SINGAP	24806	101	108929	403
CHINA	605	3	15776	83
HONGK	24849	143	90564	468
AUSTRL	33799	163	56727	319

KAPITEL 55

SYNTHETISCHE ODER KUENSTLICHE SPINNFASERN

5501 10 00

KABEL A NYLON/POLYAMID LT ANM KAP 55

	DT		DT	
EINF	1005*	476*	10496*	3835*
AUS LG	1002	470	5847	2676
EU			4484	929
BELGI			4184	843
USA	1002	475	5884	2707
JAPAN			96	159
AUSF	3168*	1305*	22713*	8911*
EV			50	33
EU	3150	1291	22513	8782
FRANKR	418	209	1988	1045
ITAL	932	327	10849	3675
G BRIT	989	403	6661	2650
SPAN	536	222	2259	1029
BELGI	244	119	648	296

5501 20 00

KABEL A POLYESTER LT ANM KAP 55

EINF	1871*	286*	8365*	1672*
EU	352	87	5661	1120
FRANKR	99	59	466	194
G BRIT			777	447
BELGI	257	18	3863	390
MAZED			666	133
USA	1509	199	2026	413
AUSF	138795*	67910*	614304*	271012*
EINSCHL. 5501 30 00, 5502 00 10, 00 40, 00 80				
EV	28056	13573	179156	71544
EU	58137	32011	230257	103017
FRANKR	4427	1914	17714	7513
NIEDL	12	5	1313	338
ITAL	13065	5952	70772	24648
G BRIT	11680	7999	30584	20184
IRLAND	3750	1619	14456	6084

Wichtigste Ursprungs- und Bestimmungs-Laender	MAI 2000 dt = 100kg	MAI 2000 1000 DM	JAN./MAI 2000 dt = 100kg	JAN./MAI 2000 1000 DM
GRIECH	1723	1145	3529	2336
PORTUG			969	274
SPAN	12798	6696	60838	24895
SCHWED	607	428	1019	738
FINNL	2033	1310	4214	2686
OESTER	3355	2144	9129	5741
BELGI	4484	2665	15282	7138
LUXEMB	203	134	638	442
SCHWZ	3274	2280	18027	12287
ANDORR	198	135	396	267
TUERK	4267	2966	23591	14416
LITAU			423	261
POLEN	3885	2384	19292	11811
TSCHE	628	279	4547	2085
SLOWAK	973	464	3343	1726
UNGARN	1530	995	7604	4573
RUMAEN	10290	3440	47750	16410
BULGAR			1688	1035
UKRAIN	3014	1946	10111	6340
BELARS			487	143
MOLDAU	374	311	2804	2200
RUSSLD	942	605	1169	761
KASACH			206	135
KIRGIS			464	335
SLOWEN	721	436	4881	2999
KROAT	1202	721	5751	3532
B HERZ	396	258	1290	828
JUGOSL	399	269	1418	958
MAZED	398	271	1000	684
MAROKK	3959	1259	19694	6227
TUNES	330	145	1790	1112
AEGYPT	7194	3766	15099	7844
SUDAN	198	162	988	809
BURUND			198	151
ANGOLA			95	76
KENIA	542	202	2863	1298
MOSAMB			593	409
SIMBAB	405	293	606	434
S AFR	702	392	3999	2547
USA	4799	1388	12740	3545
MEXIKO	6709	2097	35007	10404
KOLUMB	1107	261	1107	261
VENEZU			432	128
ECUAD			2857	760
PERU	1339	392	6653	1818
CHILE	1561	527	5888	1767
BOLIV	447	142	447	142
ARGENT	1158	350	3091	882
ZYPERN	218	76	1852	1172
LIBAN			272	185
SYRIEN			4920	3782
IRAN			15780	4644
ISRAEL			1373	1065
JORDAN	1211	843	4030	2791
SAUDIA			2476	813
JEMEN			498	372
PAKIST			831	588
INDIEN	585	313	2893	1341
BANGLA	401	188	790	370
VIETN	593	374	2577	1624
INDONE	7905	2390	44342	12704
MALAYS	1601	542	6565	2079
SINGAP	80	45	240	140
CHINA	2266	1017	10790	5503
REPKOR	607	200	2221	737
TAIWAN	1802	572	9319	2849
HONGK	205	137	1014	659

5501 30 00

KABEL A POLY/MODACRYL LT ANM KAP 55

EINF	703*	307*	4958*	2112*
EV			50	13
AUS LG			50	13
EU	253	116	2658	1019
ITAL			1131	346
SPAN	253	116	1524	667
BELARS			415	98
ISRAEL			932	601
JAPAN	450	191	903	381

AUSFUHR UNTER 5501 20 00

5501 90 10

KABEL A POLYPROPYLEN LT ANM KAP 55

EINF	*	*	*	*
AUSF	*	*	*	*

5501 90 90

AND KABEL A SYNTH FILAM LT ANM KAP 55

EINF	*	*	*	*
AUSF	*	*	*	*

5502 00 10

KABEL VISKOSE MODALFAS LT ANM KAP 55

EINF	22*	5*	2408*	1104*
EU			2386	1099
G BRIT			2187	1055

AUSFUHR UNTER 5501 20 00

Wichtigste Ursprungs- und Bestimmungs-Laender	MAI 2000 dt = 100kg	MAI 2000 1000 DM	JAN./MAI 2000 dt = 100kg	JAN./MAI 2000 1000 DM
5502 00 40				
KABEL AUS ACETAT LT ANM KAP 55				
EINF	15429*	10985*	43265*	28534*
AUS LG	1141	654	6865	3978
EU	12522	8943	33506	22408
G BRIT	5816	4412	10467	7306
BELGI	6698	4508	23005	15051
USA	1965	1208	6384	4993
VENEZU	931	826	1346	1112

AUSFUHR UNTER 5501 20 00

5502 00 80

AND KABEL A KUEN FILAM LT ANM KAP 55

EINF	62*	38*	196*	117*
EU	62	38	196	117

AUSFUHR UNTER 5501 20 00

5503 10 11

ARAMIDSPINNE HOCHF N GEKREMP/GEKAEMMT

EINF	391*	1076*	2113*	5880*
EU	205	537	1175	3225
NIEDL	79	219	483	1407
SPAN			55	284
BELGI	106	268	519	1361
USA	166	498	913	2607
AUSF	191*	37*	346*	116*
EU			42	50

5503 10 19

AND ARAMIDSPINNFAS N GEKREMP/GEKAEMMT

EINF	2097*	8818*	9479*	41326*
EV			5	24
AUS LG	112	320	1003	2735
EU	1378	7035	7364	35426
FRANKR			72	371
G BRIT			363	768
SPAN	1124	5176	6543	32088
BELGI	254	1859	385	2197
USA		2	7	96
JAPAN	719	1781	2107	5797
AUSF	138*	344*	342*	853*
EU			6	16
USA	21	54	219	547
CHINA	117	290	117	290

5503 10 90

AND NYLON/POLYAMIDSPINNFAS N GEKR/GEK

EINF	6711*	3570*	40374*	21589*
AUS LG	246	182	1971	1515
EU	4894	2424	32480	15702
FRANKR	993	552	5131	2892
NIEDL	670	421	2125	1497
ITAL	1771	754	18241	7922
G BRIT			270	397
SPAN	1207	581	5306	2308
OESTER	150	77	491	375
BELGI	103	39	824	275
SCHWZ	958	617	4327	3693
POLEN			748	190
BULGAR	29	97	29	97
USA	257	183	1956	1325
JAPAN	347	177	441	416
AUSF	25048*	13400*	134921*	69585*
EV	1543	1033	6502	3558
EU	18902	9600	105352	53913
FRANKR	2877	1406	14809	7182
NIEDL	1661	929	9430	5222
ITAL	4881	2049	24879	10355
G BRIT	2969	1608	16311	9123
IRLAND	100	57	449	250
DAENM	129	58	309	137
PORTUG	289	94	1145	371
SPAN	69	22	4706	2158
SCHWED	68	60	1310	1062
OESTER	3416	1953	18642	10719
BELGI	2413	1344	13321	7310
SCHWZ	33	56	882	652
TUERK	865	429	3548	1658
BULGAR			186	85
S AFR	247	96	1677	701
USA	1180	844	6248	3307
KANADA	539	527	2408	1486
MEXIKO	309	204	1364	768
ARGENT	348	159	937	444
CHINA	143	96	3384	1894
REPKOR	345	133	2005	856
JAPAN	874	566	2454	1487
TAIWAN	138	74	544	292
AUSTRL	542	313	1558	922
NEUSEE	192	83	858	359

Wichtigste Ursprungs- und Bestimmungs-Laender	MAI 2000 dt = 100kg	MAI 2000 1000 DM	JAN./MAI 2000 dt = 100kg	JAN./MAI 2000 1000 DM
5503 20 00				
POLYESTERSPINNF N GEKREMPELT/GEKAEMMT				
EINF	119644*	27017*	549966*	122782*
PV	124	12	124	12
AUS LG	1126	235	8221	1586
EU	57831	12013	264851	58142
FRANKR	6512	1459	34074	8622
NIEDL	394	136	5518	1630
ITAL	10713	2565	46158	11132
G BRIT	1159	314	5832	1428
IRLAND	21061	3275	87703	15711
PORTUG	1573	351	7552	1708
SPAN	4247	857	18866	3701
OESTER	496	112	2448	482
BELGI	11676	2944	56689	13725
SCHWZ	483	143	1298	420
TUERK	2466	565	10032	2298
POLEN	3359	626	13337	2512
TSCHE	2328	474	14348	2896
RUMAEN	2914	671	4498	997
MAZED			3797	749
USA	2167	1128	14121	7103
SAUDIA	505	103	3029	590
INDIEN	7885	1618	37166	7105
THAIL	1	1	6074	1077
INDONE			2778	395
CHINA			778	155
REPKOR	32651	7570	129391	26865
JAPAN	1347	664	5740	2925
TAIWAN	5330	1382	36188	8261
AUSTRL			869	150
AUSF	170937*	69571*	965641*	342236*
EINSCHL. 5503 30 00, 5504 10 00, 90 00				
EV	21567	6539	81545	24052
PV	153	46	766	206
EU	90177	31314	535922	169180
FRANKR	16772	6248	107163	33637
NIEDL	3711	958	24252	6167
ITAL	30453	11437	173685	59678
G BRIT	7475	2451	58657	18175
IRLAND			1837	553
DAENM	1017	274	6585	1775
GRIECH	832	227	5777	1487
PORTUG	703	260	4500	1384
SPAN	11348	4097	66384	20919
SCHWED	2016	714	10073	3629
FINNL	2104	640	9086	2796
OESTER	835	418	5361	2273
BELGI	12911	3590	52562	16701
NORWEG	347	175	3142	1162
SCHWZ	2138	1388	11811	7286
MALTA	87	42	571	279
TUERK	11209	3680	82836	24826
ESTLD	172	87	2126	615
LETTLD	163	f40	1111	728
LITAU	491	285	2363	1286
POLEN	6762	4499	34174	17564
TSCHE	5750	2944	30953	13396
SLOWAK	680	775	2730	2681
UNGARN	2148	1265	8504	4889
RUMAEN	6474	2779	19138	8423
BULGAR	676	671	2179	2173
UKRAIN	616	687	3488	2641
MOLDAU	67	82	187	192
RUSSLD	524	282	2629	1424
SLOWEN	2065	991	10546	4032
KROAT	1808	1072	9536	4630
B HERZ	218	207	572	476
JUGOSL	119	126	788	394
MAZED	206	247	996	952
MAROKK	1390	902	10005	4499
ALGER			984	315
TUNES	915	958	3737	3884
AEGYPT	1334	403	3379	1069
NIGERI			601	219
KENIA			224	97
S AFR	6998	2185	18223	5717
USA	7756	3804	42048	19961
KANADA	91	68	1000	510
MEXIKO	22	22	4528	1363
VENEZU			3844	1107
PERU	298	96	795	231
CHILE	199	59	572	193
ZYPERN	6	11	634	191
IRAN	9991	3501	67026	17875
ISRAEL	1535	464	10826	3234
PAKIST	200	75	924	296
INDIEN	1561	427	7465	1981
INDONE	223	82	3363	971
SINGAP	90	96	339	322
CHINA	390	158	1939	815
REPKOR	483	194	1286	572
JAPAN	334	161	1222	679
TAIWAN	1679	558	4990	1622
HONGK	198	205	661	550
AUSTRL	1359	591	4508	1920
NEUSEE	45	61	272	242
N ERM	297	267	596	636
5503 30 00				
POLY/MODACRYLSPFAS N GEKREMP/GEKAEMMT				
EINF	6353*	2917*	28074*	12846*
AUS LG	43	21	209	98
EU	4080	1804	21070	8099
ITAL	3021	1154	18020	6414
G BRIT	676	544	1887	1377
SPAN	202	72	417	148
UNGARN	150	186	300	372
BELARS	1403	291	1413	295
USA	128	206	300	443
JAPAN	588	429	4931	3610
AUSFUHR UNTER 5503 20 00				
5503 40 00				
POLYPROPYLSPINNFAS N GEKREMP/GEKAEMMT				
EINF	58294*	12922*	274392*	63114*
PV			198	42
AUS LG	974	222	8262	1771
EU	53994	11768	246078	56693
FRANKR			887	183
NIEDL	1039	186	3864	606
ITAL	2393	538	27556	6866
G BRIT	4827	996	19594	4132
DAENM	30169	6631	151785	35428
FINNL	150	21	1783	299
OESTER	5293	1432	13402	3705
BELGI	10086	1939	27170	5449
TSCHE	313	61	750	158
SLOWAK	1188	223	4296	845
UNGARN	698	141	3668	752
USA	1178	263	16417	3284
JAPAN	597	378	1609	1052
AUSF	12527*	3349*	58494*	15326*
PV			7	4
EU	12002	3106	56696	14454
FRANKR	628	203	3716	1475
NIEDL	1329	316	5524	1590
ITAL	5551	1268	28706	6436
G BRIT	1058	381	4274	1435
DAENM			2658	494
SPAN	1804	449	4750	1186
OESTER	1083	251	3553	866
BELGI	495	220	3166	889
SCHWZ	126	53	516	253
5503 90 10				
CHLORO-SPINNFASERN N GEKREMP/GEKAEMMT				
EINF	286*	229*	1273*	1013*
EU	285	229	1273	1013
FRANKR	285	229	1073	860
NIEDL			200	153
AUSF	*	*	*	*
5503 90 90				
AND SYNTH SPINNFAS N GEKREMP/GEKAEMMT				
EINF	5009*	6772*	22121*	26013*
EV			50	390
LV			265	2050
AUS LG	131	1059	176	1417
EU	206	1021	749	3897
FRANKR			64	474
OESTER	206	1021	658	3345
USA	445	968	1936	5686
CHINA	810	509	3075	1758
JAPAN	3548	4274	16241	14628
AUSF	190*	272*	793*	1360*
EU	96	202	564	1192
ITAL	26	26	116	212
G BRIT			203	354
PORTUG			54	151
SPAN	59	132	165	377
5504 10 00				
VISKOSESPINNFAS N GEKREMPELT/GEKAEMMT				
EINF	16654*	5072*	122389*	37684*
PV	17	8	42	46
AUS LG	2064	596	6936	1654
EU	13135	4134	96516	31435
NIEDL	707	90	2941	628
ITAL	51	129	283	539
G BRIT	99	30	3662	936
SPAN	222	65	3775	1421
SCHWED	2459	666	15771	3956
FINNL	2753	852	12356	3521
OESTER	6797	2227	57256	20064
TSCHE	16	8	948	251
RUSSLD	940	285	11836	3165
JUGOSL	469	111	1436	336
USA		4	441	101
BRASIL	828	186	5649	1150
INDIEN	1	9	389	132
INDONE	10	2	1966	371
JAPAN	360	193	386	204
AUSFUHR UNTER 5503 20 00				
5504 90 00				
AND KUENSTL SPINNF N GEKREMP/GEKAEMMT				
EINF	1451*	927*	6212*	3757*
EU	1451	927	6177	3661
FRANKR	798	499	3186	1928
NIEDL			481	122
G BRIT	545	375	1794	1254
OESTER	107	51	715	354
POLEN			30	92
AUSFUHR UNTER 5503 20 00				
5505 10 10				
NYLON-POLYAMIDABFAELLE				
EINF	3722*	660*	27890*	4263*
AUS LG			22	17
EU	2718	408	17750	2909
FRANKR	181	38	1789	227
NIEDL	498	41	4716	640
ITAL	1459	222	4858	732
G BRIT	25	54	293	490
BELGI	555	53	5628	804
SCHWZ	3	1	2956	316
USA	780	97	4301	554
JAPAN	74	137	74	137
AUSF	12099*	2014*	45107*	7023*
EU	11501	1859	43801	6660
NIEDL	5246	803	18952	2788
ITAL	2968	519	12242	1906
G BRIT	2051	321	8161	1254
BELGI	1086	160	4035	579
SCHWZ	43	53	313	187
5505 10 30				
POLYESTERABFAELLE				
EINF	11613*	1347*	60509*	6238*
PV			62	7
AUS LG	740	98	9326	1052
EU	3692	325	19977	1363
NIEDL	590	73	6813	390
IRLAND			1226	89
BELGI	1989	187	6266	519
SCHWZ	1690	99	6225	405
INDONE	602	91	2954	374
REPKOR	3214	555	17144	2337
TAIWAN	1043	196	7738	1406
AUSF	23246*	1453*	85016*	6040*
EU	19802	1246	74723	5313
FRANKR	111	4	2113	307
NIEDL	1549	108	11314	726
ITAL	11714	728	38414	2539
G BRIT	1119	122	3528	402
IRLAND	2036	104	6581	299
OESTER			1162	211
BELGI	3273	160	9518	618
HONGK	2927	155	3844	209
5505 10 50				
POLYACRYL-MODACRYLABFAELLE				
EINF	3890*	376*	14323*	2299*
PV	11	3	11	3
EU	3268	203	10074	585
GRIECH			2789	139
BELGI	1817	122	4332	285
UNGARN	581	152	4079	1665
AUSF	2505*	331*	7813*	991*
EU	1578	217	5592	744
ITAL	938	149	3362	497
INDIEN	828	103	2053	227
5505 10 70				
POLYPROYLENABFAELLE				
EINF	8724*	929*	23073*	2426*
EU	8724	929	22887	2416
G BRIT	749	109	1834	241
BELGI	7781	798	18151	1967
AUSF	4143*	198*	24738*	1412*
EU	4143	198	24732	1410
NIEDL	2535	142	12006	704
ITAL			1870	232
DAENM	1366	38	8453	237
5505 10 90				
ABFALL V AND SYNTHETISCH CHEMIEFASERN				
EINF	189*	7*	189*	7*
AUSF	372*	43*	1597*	199*
5505 20 00				
ABFALL VON KUENSTLICHEN CHEMIEFASERN				
EINF	3871*	520*	26149*	4175*
EU	3113	424	23394	3812
NIEDL	921	64	4342	251

Wichtigste Ursprungs- und Bestimmungs-Laender	MAI 2000 dt = 100kg	MAI 2000 1000 DM	JAN./MAI 2000 dt = 100kg	JAN./MAI 2000 1000 DM
FINNL	488	110	9551	2116
OESTER	1052	142	7720	1175
AUSF	1866*	312*	9566*	1608*
EU	1599	244	8115	1240
FRANKR	26	18	882	188
NIEDL			701	180
ITAL	734	90	3789	521
USA	191	55	1158	312
5506 10 00				
NYLON-POLYAMSPINNFAS GEKREMP/GEKAEMMT				
EINF	2*	23*	318*	235*
EU	2	23	318	233
FRANKR	2	23	195	156
AUSF	1531*	1172*	7374*	5626*
EU	677	532	3513	2691
ITAL	228	175	1450	1055
GRIECH	93	85	295	226
PORTUG	124	75	315	193
SPAN	140	111	760	593
BELGI	45	52	328	384
NIGERI			186	117
MEXIKO	84	68	557	438
KOLUMB	109	123	562	595
AUSTRL	183	122	593	405
5506 20 00				
POLYESTERSPINNFASER GEKREMP/GEKAEMMT				
EINF	117*	160*	10958*	4841*
EU	117	159	10584	4765
FRANKR			1029	585
ITAL	104	48	9462	3627
BELGI	10	108	48	531
AUSF	8115*	4365*	38721*	20079*
EINSCHL. 5506 30 00, 5507 00 00				
EV			717	272
EU	3427	1932	16291	8723
FRANKR	400	204	1946	893
ITAL	1514	925	6588	4031
IRLAND	197	100	382	193
PORTUG	708	321	3779	1771
SPAN	239	123	1287	662
OESTER	210	133	1749	775
BELGI	157	122	223	192
SCHWZ	435	225	1872	917
TUERK	362	224	597	359
LITAU	404	172	801	339
POLEN	5	5	435	149
TSCHE	1036	467	4474	1955
RUMAEN	200	96	607	319
BULGAR			148	87
SLOWEN	60	26	345	158
KROAT	132	78	161	92
B HERZ			95	175
MAROKK	142	104	716	442
AEGYPT			1009	602
MEXIKO	332	147	1332	648
ECUAD	328	213	668	405
PERU	164	123	274	164
ARGENT	182	77	1077	419
IRAN			3485	1911
ISRAEL	92	42	467	219
CHINA	224	106	1164	495
REPKOR	190	142	205	152
JAPAN	48	34	733	500
TAIWAN			320	195
AUSTRL	114	44	473	180
5506 30 00				
POLY/MODACRYLSPINNF GEKREMP/GEKAEMMT				
EINF	122*	67*	916*	394*
EU	37	26	827	350
FRANKR	33	17	526	227
AUSFUHR UNTER 5506 20 00				
5506 90 10				
CHLORO-SPINNFASER GEKREMPELT/GEKAEMMT				
EINF	*	*	30*	45*
EU			30	45
AUSF	*	*	*	*
5506 90 90				
AND SYNTH SPINNFASER GEKREMP/GEKAEMMT				
EINF	493*	92*	1321*	257*
EU			207	38
TSCHE	214	44	829	166
AUSF	4*	3*	44*	16*

Wichtigste Ursprungs- und Bestimmungs-Laender	MAI 2000 dt = 100kg	MAI 2000 1000 DM	JAN./MAI 2000 dt = 100kg	JAN./MAI 2000 1000 DM
5507 00 00				
KUENSTL SPINNFAS GEKREMPELT/GEKAEMMT				
EINF	52*	120*	69*	181*
EU	49	90	56	102
FRANKR	49	90	56	102
AUSFUHR UNTER 5506 20 00				
5508 10 11				
NAEHGARN A POLYESTER NI EINZELVERKAUF				
EINF	325*	704*	1677*	3450*
EU	156	400	730	2047
NIEDL	22	69	133	434
G BRIT	101	273	505	1299
TSCHE	80	185	276	630
THAIL			146	177
CHINA	66	80	330	370
AUSF	1833*	2253*	8783*	15066*
PV	80	403	365	1779
EU	70	180	1686	6430
NIEDL	16	31	105	257
ITAL	1	5	211	1176
GRIECH	20	64	163	655
PORTUG	4	24	34	208
SPAN			948	3386
POLEN	306	231	1081	864
RUMAEN	179	146	737	575
BULGAR	124	167	406	597
UKRAIN	86	177	267	707
RUSSLD	36	52	127	284
JUGOSL	31	96	74	196
MAZED	46	119	166	400
MAROKK	173	339	766	1435
TUNES	335	352	1736	1547
MEXIKO			113	373
5508 10 19				
NAEHGARN AND SYNTH SPINNFASER N EVKF				
EINF	22*	59*	112*	388*
EU	22	57	85	282
FRANKR	16	45	71	238
AUSF	7*	84*	119*	736*
PV		7	4	38
EU	4	46	46	537
FRANKR		1	13	155
5508 10 90				
NAEHGARN A SYNTH SPINNFAS EINZELVK				
EINF	661*	1412*	1937*	5586*
EU	150	781	798	4222
SPAN	117	723	674	3966
CHINA	498	599	1000	1132
AUSF	121*	825*	1439*	10936*
PV	10	52	78	586
EU	63	290	1163	7919
FRANKR	12	14	114	614
NIEDL	8	59	176	1329
ITAL	19	74	358	2037
G BRIT	2	6	291	2045
PORTUG		1	17	103
SCHWED		3	28	450
OESTER	13	77	84	674
NORWEG	3	53	25	718
RUMAEN	9	50	39	301
UKRAIN			25	181
S AFR	1	20	8	133
AUSTRL	8	149	41	717
5508 20 10				
NAEHGARN KUENSTL SPINNFAS N EINZVKAUF				
EINF	*	*	47*	80*
AUS LG			47	79
INDIEN			47	79
AUSF	4*	22*	14*	40*
EU	1	1	10	11
5508 20 90				
NAEHGARN KUENSTL SPINNFASER EINZVKAUF				
EINF	38*	55*	53*	74*
AUSF	*	*	1*	3*
5509 11 00				
NYL/POLYAMGARN>85% UNGEZW NI EINZVERK				
EINF	4345*	3664*	21442*	20270*

Wichtigste Ursprungs- und Bestimmungs-Laender	MAI 2000 dt = 100kg	MAI 2000 1000 DM	JAN./MAI 2000 dt = 100kg	JAN./MAI 2000 1000 DM
PV	10	22	57	124
EU	4335	3642	21318	20038
ITAL	1027	781	8735	8507
OESTER	1553	1207	5897	4746
BELGI	1755	1654	6283	6023
LUXEMB			323	674
TSCHE	10	22	57	124
USA			35	84
AUSF	2568*	2940*	16094*	17335*
EU	2499	2754	15338	15823
FRANKR	96	439	455	2321
NIEDL	60	39	483	368
ITAL	57	277	364	1144
G BRIT	97	389	529	2245
GRIECH			33	103
SPAN	10	48	31	189
FINNL	34	59	88	169
OESTER	491	462	2775	2433
BELGI	1544	980	10461	6759
SCHWZ	27	68	128	331
S AFR	22	29	303	413
KANADA			94	443
5509 12 00				
NYL/POLYAMIDGARN >85% GEZW NI EINZVK				
EINF	450*	758*	2639*	4459*
EU	388	526	2355	3802
FRANKR	10	24	143	503
ITAL	31	112	389	1123
SPAN			234	231
OESTER			495	559
BELGI	347	490	1058	1317
SCHWZ	38	104	154	447
AUSTRL			10	97
AUSF	1573*	8549*	5422*	25647*
PV	14	74	34	179
EU	1262	7242	4301	21259
FRANKR	74	464	389	2391
NIEDL	727	4475	1999	9758
ITAL	62	299	197	901
G BRIT	118	711	531	3258
GRIECH	5	55	74	747
PORTUG	10	38	123	461
SPAN	84	733	325	2413
BELGI	172	435	620	1234
NORWEG			33	267
SCHWZ	157	232	542	847
TSCHE	5	5	80	159
UNGARN	15	84	38	207
USA	44	191	141	557
AUSTRL	75	704	217	1980
5509 21 10				
POLYGARN >85% UNGEZW ROH/GEBL NI EVK				
EINF	3482*	2313*	14452*	9601*
AUS LG	140	48	535	175
EU	2651	2001	9308	7680
FRANKR	97	159	839	1139
NIEDL	235	101	301	128
ITAL	873	777	3393	3222
SPAN	20	27	259	145
OESTER	715	632	2525	2196
BELGI	711	305	1989	847
INDONE	603	218	3697	1229
AUSF	6981*	5021*	31956*	21470*
PV	56	53	56	53
EU	4598	3445	23457	15706
FRANKR	1608	1113	9205	6592
NIEDL	394	387	1271	1348
ITAL	598	405	2358	1260
G BRIT	98	104	854	852
DAENM	174	295	304	530
PORTUG	405	367	961	787
SCHWED	129	118	513	374
FINNL	87	33	577	264
OESTER	135	79	448	275
BELGI	963	534	6764	3292
SCHWZ	106	152	1018	1148
TUERK	321	312	536	447
ESTLD			243	209
TSCHE	1029	558	3533	2081
UNGARN	197	186	301	237
MAZED			201	251
USA	606	232	1879	753
SYRIEN			153	145
AUSTRL	74	84	107	121
5509 21 90				
AND POLYGARN >85% UNGEZW NI EINZELVK				
EINF	267*	229*	992*	805*
EU	5	8	10	33
SCHWZ			166	224
TSCHE	227	205	538	400
UNGARN			242	130
AUSF	243*	187*	1560*	1340*
EU	9	12	469	405
FRANKR			172	147
BELGI			165	103

Wichtigste Ursprungs- und Bestimmungs-Laender	MAI 2000 dt = 100kg	MAI 2000 1000 DM	JAN./MAI 2000 dt = 100kg	JAN./MAI 2000 1000 DM
SCHWZ	27	34	172	228
SYRIEN			75	87
IRAN			371	203
5509 22 10				
POLYGARN >85% GEZW ROH/GEBL NI EINZVK				
EINF	1595*	1051*	7934*	5697*
AUS LG	62	26	1069	333
EU	520	598	3036	3716
FRANKR	28	86	116	222
ITAL	221	257	1614	2106
SPAN	43	46	198	216
OESTER	187	224	888	1028
INDIEN	631	256	3180	1196
INDONE	344	133	1409	520
AUSF	3402*	3230*	16057*	15030*
PV			51	40
EU	2830	2709	12390	11155
FRANKR	583	629	2986	2987
NIEDL	570	575	2367	2143
ITAL	252	217	872	886
G BRIT	184	160	945	756
DAENM	177	155	653	518
FINNL	235	230	751	703
OESTER	143	176	645	615
BELGI	593	461	2727	1992
NORWEG	20	23	259	333
SCHWZ	176	137	1232	1334
POLEN	175	125	739	466
SLOWEN	9	12	178	213
USA	79	71	492	622
KANADA			118	175
5509 22 90				
AND POLYGARN >85% GEZW NI EINZELVERK				
EINF	343*	305*	1079*	1311*
AUS LG	185	75	185	75
EU	104	152	760	986
SPAN	75	116	471	612
SCHWZ	33	45	100	172
INDONE	185	75	185	75
AUSF	597*	891*	2660*	3720*
PV			220	244
EU	286	380	1058	1383
NIEDL	160	196	525	582
PORTUG			127	213
OESTER	60	102	213	330
SCHWZ	116	204	463	764
TSCHE	69	117	480	662
USA	90	122	525	692
5509 31 10				
POLY/MODACRGA>85%UNGEZW ROH/GEB N EVK				
EINF	293*	174*	3786*	1631*
PV	105	65	337	194
EU	1	1	1878	544
SPAN			1706	454
TSCHE	187	108	1580	798
AUSF	924*	586*	5788*	3521*
PV			25	24
EU	537	379	4121	2750
ITAL			336	228
G BRIT	56	41	473	361
PORTUG			872	469
SCHWED	267	212	1101	883
BELGI	150	83	859	451
TUERK			643	218
TSCHE	373	200	956	495
5509 31 90				
AND POL/MODACRYLGARN>85% UNGEZW N EVK				
EINF	1091*	793*	4539*	4534*
EU	615	477	3060	3588
FRANKR	8	6	1171	2027
ITAL	607	471	1511	1276
TUERK	55	72	504	393
TSCHE	202	121	449	259
BULGAR	219	123	526	294
AUSF	1337*	902*	7069*	4571*
PV	53	31	155	113
EU	950	639	5452	3483
FRANKR	831	559	4649	2957
TSCHE	13	10	310	237
UNGARN	216	161	275	186
SLOWEN			501	247

Wichtigste Ursprungs- und Bestimmungs-Laender	MAI 2000 dt = 100kg	MAI 2000 1000 DM	JAN./MAI 2000 dt = 100kg	JAN./MAI 2000 1000 DM
5509 32 10				
POL/MODACRYLG>85% GEZW ROH/GEBL N EVK				
EINF	681*	519*	6297*	5325*
PV	21	12	158	95
AUS LG	147	64	422	183
EU	365	337	4250	3935
ITAL	196	200	2051	1893
SPAN	59	56	322	311
OESTER	56	47	1501	1371
BELGI	4	3	291	279
TUERK	33	24	360	232
TSCHE	113	76	1192	930
AUSF	360*	356*	2314*	2393*
PV	2	4	10	14
EU	239	244	1612	1828
FRANKR	37	29	241	275
G BRIT	34	34	261	394
OESTER	12	10	433	393
BELGI	153	167	468	562
5509 32 90				
AND POLY/MODACRYLGARN>85% GEZW NI EVK				
EINF	4405*	3460*	19648*	17901*
EU	2158	2018	11338	12533
FRANKR	961	816	4130	3639
NIEDL	191	128	191	128
ITAL	693	801	5755	7389
BELGI	151	138	924	1036
TUERK	1234	814	6582	4272
TSCHE	85	74	372	266
BULGAR	848	504	1145	679
AUSF	1771*	1655*	7840*	7546*
EV	17	15	17	15
PV	376	317	1970	2083
EU	78	116	2292	2292
SPAN			171	260
OESTER	49	73	536	748
BELGI	15	23	1365	1032
POLEN	289	305	994	914
TSCHE	392	463	1824	2139
SLOWAK	173	154	359	332
RUMAEN	151	140	573	621
BULGAR	121	123	219	212
MAROKK	225	181	509	397
5509 41 10				
GARN>85%SYN SPFS UNGEZW ROH/GEBL N EV				
EINF	258*	313*	549*	675*
PV	25	19	25	19
EU	114	135	221	250
ITAL	114	135	221	249
TUERK			104	79
JAPAN	119	159	164	277
AUSF	64*	97*	691*	536*
PV	6	10	18	30
EU	25	19	553	280
BELGI	12	5	503	213
5509 41 90				
AND GARN >85% SYNTH SPFS UNGEZW N EVK				
EINF	74*	97*	325*	373*
EU	74	97	301	358
AUSF	146*	139*	1073*	730*
LV			309	122
EU	27	61	304	313
UNGARN			309	122
5509 42 10				
GARN >85%SY SPFAS GEZW ROH/GEBL N EVK				
EINF	641*	621*	2542*	3242*
PV	14	12	36	28
EU	594	573	2399	3089
FRANKR	78	67	567	740
ITAL	244	348	1462	2098
BELGI	222	112	266	147
AUSF	23*	21*	376*	440*
PV	8	8	48	58
EU			95	115
5509 42 90				
AND GARN >85% SYN SPINNFAS GEZW N EVK				
EINF	112*	189*	819*	1400*

Wichtigste Ursprungs- und Bestimmungs-Laender	MAI 2000 dt = 100kg	MAI 2000 1000 DM	JAN./MAI 2000 dt = 100kg	JAN./MAI 2000 1000 DM
PV	-		13	14
EU	112	189	707	1306
ITAL	64	63	281	286
OESTER	47	124	372	962
TSCHE			99	80
AUSF	586*	421*	2493*	2583*
PV	43	39	207	187
EU	517	333	2112	2162
NIEDL	20	35	1062	1358
BELGI	486	289	688	553
5509 51 00				
POLYGARN HAUPTSAE KSTL SPFS GEM N EVK				
EINF	2304*	1484*	6565*	4242*
AUS LG	392	181	876	397
EU	224	251	1356	1432
FRANKR	16	19	100	125
NIEDL	26	16	232	212
ITAL	39	44	219	252
OESTER	62	45	365	259
BELGI	81	127	379	539
TUERK	30	52	319	277
INDIEN	1459	906	3042	1710
INDONE	580	267	1733	679
AUSF	280*	210*	3693*	2635*
PV			2	15
EU	148	143	3203	2388
FRANKR	103	73	1383	1380
NIEDL			1158	425
BELGI			391	240
5509 52 10				
POLYGARN WOLLE/F TIERH GEM ROH/GEBL				
EINF	1910*	2401*	11852*	15197*
EU	511	679	5152	6864
IRLAND	454	612	2962	3804
PORTUG	57	67	2159	3015
POLEN	955	1243	4617	5058
TSCHE	443	478	2038	2222
AUSF	2715*	3915*	12340*	18047*
PV			38	20
EU	1825	2387	7582	10367
FRANKR	169	242	1108	1533
NIEDL			83	99
ITAL	465	631	1474	2011
G BRIT	320	414	1740	2351
PORTUG	194	259	954	1397
SPAN	152	216	730	1110
SCHWED	500	591	1145	1369
FINNL			87	99
OESTER	8	14	190	303
TUERK	480	955	2861	4578
KROAT			323	475
TUNES	79	114	128	183
ISRAEL	1	2	381	548
JAPAN	48	110	140	391
TAIWAN	146	200	498	969
5509 52 90				
AND POLYGARN WOLLE/F TIERH GEM N EVK				
EINF	537*	713*	3936*	6472*
EU	400	689	3754	6392
ITAL	40	62	296	552
G BRIT	86	136	1193	1962
PORTUG	166	307	1601	2747
OESTER	108	184	619	1049
AUSF	950*	1458*	4708*	7336*
PV	322	254	1335	987
EU	452	903	2236	4396
FRANKR			118	248
ITAL	14	28	161	337
G BRIT	125	223	728	1286
GRIECH	54	99	123	223
PORTUG	94	168	273	493
OESTER	156	363	748	1626
TUERK	6	12	91	153
LITAU	327	263	1437	1086
POLEN			77	183
SLOWEN	106	199	465	899
KROAT			74	157
5509 53 00				
POLYESTERGARN BAUMWGEM N EINZVERKAUF				
EINF	6196*	3265*	25741*	13415*
PV	56	33	79	48
AUS LG	1120	474	4647	1943
EU	2400	1460	12575	7349
FRANKR	197	106	231	136
NIEDL	69	60	481	223
ITAL	38	42	143	203
SPAN	1640	1016	8450	5146

Wichtigste Ursprungs- und Bestimmungs-Laender	MAI 2000 dt = 100kg	MAI 2000 1000 DM	JAN./MAI 2000 dt = 100kg	JAN./MAI 2000 1000 DM
BELGI	356	179	2875	1419
TUERK	129	48	592	242
AEGYPT	259	133	603	288
SAMBIA	678	341	1432	706
PAKIST	689	288	2507	1049
INDIEN	823	331	4429	1928
INDONE	890	462	2643	1302
MALAYS	6	3	404	187
PHILIP	178	78	178	78
AUSF	11111*	5449*	57859*	27838*
LV	32	20	48	30
PV	319	209	1133	622
EU	7072	3418	37715	18049
FRANKR	1523	666	10016	4724
NIEDL	595	274	2336	1201
ITAL	851	432	3139	1515
G BRIT	246	102	642	493
IRLAND	129	59	759	316
DAENM	42	18	655	508
GRIECH			196	120
SPAN	967	444	4261	1824
SCHWED	123	84	504	356
FINNL	726	403	2096	1126
OESTER	693	371	3879	1854
BELGI	1176	564	8801	4011
SCHWZ	147	86	1168	693
TUERK			624	256
TSCHE	1366	774	6624	3515
SLOWAK	401	187	1985	892
UNGARN	172	75	337	165
RUMAEN	154	80	235	122
SLOWEN	11	9	1114	576
USA	1605	706	6755	2970
5509 59 00				
AND POLYGARN M AND SPINNFAS GEM N EVK				
EINF	221*	158*	1371*	1004*
AUS LG	73	37	73	37
EU	47	46	116	113
TUERK			62	104
INDIEN	162	101	989	661
AUSF	51*	63*	375*	416*
PV	34	42	34	42
EU	8	9	139	123
5509 61 10				
POLY-MODACG WOLL/F TIERH GEM ROH/GEBL				
EINF	1232*	1108*	4902*	4287*
PV	376	296	1226	947
EU	184	203	911	878
ITAL	181	200	881	853
TSCHE	619	567	2673	2390
SLOWAK	396	311	1280	987
AUSF	36*	47*	622*	584*
EU			585	530
ITAL			538	478
5509 61 90				
AND POLYACRYLG WOLL/F TIERH GEM N EVK				
EINF	5673*	7609*	15327*	21048*
EU	5203	7124	14228	19868
FRANKR	251	299	1185	1506
ITAL	3741	5210	10769	15158
G BRIT	531	569	683	727
OESTER	673	1039	1567	2435
LITAU	99	100	148	145
TSCHE	36	33	216	267
BULGAR	308	321	675	697
AUSF	2312*	3432*	7846*	11038*
PV	422	611	1805	2245
EU	18	35	239	378
SCHWZ	64	145	201	426
POLEN	242	380	620	925
TSCHE	94	145	471	698
SLOWAK	109	132	654	667
UNGARN	64	85	254	392
RUMAEN	572	762	1576	2047
BULGAR	473	654	1562	2231
UKRAIN	9	13	618	766
SLOWEN	65	119	305	548
JUGOSL	66	96	373	523
MAROKK	128	135	295	303
THAIL	216	333	216	333
CHINA			146	211
HONGK	145	317	145	317
5509 62 00				
AND POLY/MODACRYLGARN M BW GEM NI EVK				
EINF	5027*	3433*	23331*	16254*
PV	140	131	651	539
EU	2493	1732	12075	8632
FRANKR	71	94	839	1061
ITAL	1588	1139	5554	3939
SPAN	820	489	5591	3557
SCHWZ	56	74	250	246
TUERK	1433	994	7069	4920
TSCHE	465	258	1990	1168
SLOWAK	107	73	512	340
INDIEN	362	212	1111	660
AUSF	2324*	2215*	13524*	15173*
PV	132	88	649	547
EU	1216	925	7969	8903
FRANKR	890	658	2478	1813
NIEDL	71	54	3285	4339
DAENM	18	16	865	1149
GRIECH			265	327
SCHWED	20	28	157	283
FINNL	2	5	108	240
BELGI	123	95	477	424
SCHWZ	111	217	468	647
POLEN	593	539	2795	2666
SLOWAK	39	34	320	284
UNGARN	40	62	375	493
RUMAEN	173	205	360	421
BULGAR	37	50	223	270
RUSSLD			136	263
JUGOSL	55	59	198	217
AUSTRL			81	140
5509 69 00				
AND POLYGARN M AND SYN SPFS GEM N EVK				
EINF	165*	186*	2014*	1796*
PV	3	4	3	4
EU	76	104	241	318
ITAL	67	83	223	276
TUERK	47	41	738	523
RUMAEN			165	204
SLOWEN	15	14	437	362
JAPAN			179	213
AUSF	227*	369*	1207*	1941*
PV	20	26	145	156
EU	9	16	137	283
FRANKR	1	2	63	101
OESTER	2	7	45	132
POLEN	23	63	239	387
RUSSLD			61	132
B HERZ	74	84	141	170
5509 91 10				
GARN SYN SPFS WOLL/F TIERH GEM ROH/GB				
EINF	*	*	*	*
AUSF	26*	61*	83*	168*
EU	26	61	53	122
5509 91 90				
AND GARN SY SPFS WOLL/TIERH GEM N EVK				
EINF	4*	7*	224*	148*
EU	4	7	223	146
DAENM			148	78
AUSF	210*	323*	1788*	2428*
PV	10	13	237	347
EU	1	2	313	251
BELGI			286	214
TUERK	8	13	391	626
UNGARN	57	88	240	360
BULGAR	55	81	100	148
UKRAIN	10	13	175	195
SLOWEN	6	17	61	142
5509 92 00				
GARN SYNTH SPINNFAS M BW GEM NI EVK				
EINF	9*	10*	49*	64*
AUSF	1*	1*	12*	23*
5509 99 00				
AND GARN A SYNTHET SPINNFASERN NI EVK				
EINF	185*	138*	472*	375*
AUS LG			93	40
EU			17	71
TUERK	185	138	362	262
AUSF	23*	37*	122*	233*
PV			39	72
5510 11 00				
GARN >85% KUENSTL SPFS UNGEZW NI EVK				
EINF	5085*	2685*	25047*	13946*
PV	13	7	13	7
AUS LG			441	199
EU	2882	1847	18890	10546
FRANKR	526	273	2020	964
ITAL	173	142	1007	953
GRIECH	1	1	376	152
SPAN	506	229	612	344
OESTER	1562	1127	13024	7300
BELGI	72	37	1626	680
SCHWZ	34	46	676	869
TSCHE	1140	474	3161	1383
INDONE	900	440	2002	965
AUSF	7257*	4421*	35680*	21312*
PV	464	177	2968	1161
EU	3316	2078	16958	10356
FRANKR	1686	813	7780	4057
ITAL	182	153	1357	1151
G BRIT	718	484	2539	1449
IRLAND	63	32	451	222
GRIECH	131	107	633	578
PORTUG	40	43	233	179
OESTER	328	273	2726	1850
BELGI	84	79	713	515
SCHWZ	222	228	797	830
TUERK	788	461	2183	1150
POLEN	742	318	5004	2319
TSCHE	905	581	4009	2456
SLOWAK	401	236	2068	1103
UNGARN	208	83	605	241
S AFR	103	85	103	85
USA			1252	1171
MEXIKO	123	62	1047	525
ISRAEL			544	369
CHINA			147	83
HONGK	402	246	402	246
5510 12 00				
GARN >85% KUENSTL SPINNFAS GEZW N EVK				
EINF	2450*	1941*	9609*	7841*
AUS LG	76	36	516	239
EU	851	866	4892	4658
ITAL	50	90	211	417
G BRIT	152	224	773	1145
OESTER	477	444	3144	2838
BELGI	176	100	729	419
SCHWZ	129	235	304	566
TUERK			137	100
INDIEN	504	267	642	330
INDONE	650	351	2567	1310
TAIWAN	181	107	635	349
AUSF	225*	277*	1191*	1622*
EU	150	155	932	1150
NIEDL	29	39	223	301
OESTER	11	17	185	328
5510 20 00				
AND GARN>85%KSTL SPFS WOLLE/TIERH GEM				
EINF	197*	346*	553*	1133*
EU	191	344	479	1084
ITAL	186	339	442	994
G BRIT			32	83
AUSF	1014*	1426*	4643*	6347*
PV			17	50
EU	841	1102	4016	5120
FRANKR	220	259	813	942
ITAL	159	243	1307	1697
SPAN	452	586	1767	2291
SCHWZ	61	83	61	83
POLEN			93	114
SLOWAK	46	158	76	247
UNGARN	4	9	124	422
5510 30 00				
AND GARN>85%KUENSTL SPFS BW GEM N EVK				
EINF	608*	533*	1631*	1451*
AUS LG			53	20
EU	426	418	1178	1137
ITAL	345	274	917	711
OESTER	79	142	235	395
TSCHE	165	89	227	135
AUSF	1656*	1240*	10180*	7641*
EU	1278	884	8375	5908
FRANKR	686	419	3329	2057
NIEDL	273	149	1694	935
ITAL	81	79	497	414
G BRIT	194	211	1691	1607
IRLAND			157	160
PORTUG			275	196
BELGI	24	13	588	420
TSCHE	175	188	950	971
USA	59	63	186	155

Wichtigste Ursprungs- und Bestimmungs-Laender	MAI 2000 dt = 100kg	MAI 2000 1000 DM	JAN./MAI 2000 dt = 100kg	JAN./MAI 2000 1000 DM
5510 90 00				
AND GARN>85%KSTL SPFS M AND SPST GEM				
EINF	1341*	2136*	6657*	8898*
PV			24	20
AUS LG			21	44
EU	1049	1923	4572	7367
FRANKR	131	190	769	1024
ITAL	495	1098	2775	4723
SPAN	174	359	490	968
BELGI	129	197	285	427
TUERK	173	109	760	488
TSCHE	73	55	677	444
INDIEN			260	264
AUSF	2122*	2404*	8128*	10695*
PV	6	7	89	133
EU	1331	1484	5478	7179
FRANKR	291	199	935	1302
NIEDL	138	151	416	480
ITAL	347	199	1595	1214
G BRIT	173	173	404	474
DAENM	140	192	247	339
GRIECH	35	85	292	520
PORTUG	39	50	307	408
SPAN	73	197	260	573
FINNL		1	108	172
OESTER	38	73	623	1080
BELGI	54	160	284	607
SCHWZ	31	31	194	280
TUERK	9	10	137	243
LITAU	103	78	176	164
POLEN	7	12	110	197
TSCHE	89	101	420	461
UNGARN	152	178	399	544
MAZED	314	353	392	441
USA	47	52	357	387
AUSTRL		2	125	148
5511 10 00				
GARN >85% SYNTH SPINNFASERN EINZVK				
EINF	852*	894*	6445*	7120*
PV	4	4	36	25
AUS LG	53	48	289	239
EU	166	275	1948	3282
FRANKR			149	212
ITAL	152	244	1517	2566
SPAN			239	393
TUERK	660	596	3999	3479
AUSF	173*	326*	1223*	2485*
EU	161	275	1044	1928
NIEDL	113	133	694	911
OESTER	9	48	73	354
BELGI	33	78	245	560
5511 20 00				
GARN <85% SYNTH SPINNFASERN EINZVK				
EINF	230*	343*	1272*	2163*
AUS LG			4	4
EU	51	101	426	990
ITAL	39	80	325	810
TUERK	123	155	623	815
TSCHE	56	87	161	245
AUSF	85*	346*	425*	1364*
PV	2	10	16	60
EU	58	214	309	869
OESTER	29	85	128	336
5511 30 00				
GARN A KUENSTLICH SPINNFASERN EINZVK				
EINF	*	*	196*	179*
EU			39	72
TUERK			154	93
AUSF	1*	10*	2*	15*
PV	1	5	1	5
5512 11 00				
GEWEBE>85% SYNTH SPINNFAS ROH/GEBL				
	M2		M2	
EINF	1645355*	3038*	5732175*	10949*
GEW DT	3047		10301	
EV			37911	107
LV	11750	60	16595	84
PV			54910	115
AUS LG			43480	43
EU	796944	1453	2324567	4415
FRANKR	56681	125	415401	746
NIEDL	203214	382	381899	736
ITAL	16074	99	147631	687
SCHWED	167469	174	669122	746
OESTER	299971	542	475444	1024
BELGI	50637	122	210389	377
SCHWZ	69343	235	268076	1185
TUERK	44312	110	110989	291
TSCHE	385644	653	2152752	3735
S AFR	61853	124	61853	124
USA	100215	142	178733	415
CHINA	118356	142	460043	427
AUSF	988667*	2966*	4008347*	13417*
GEW DT	2032		7970	
LV			4189	34
PV	65214	304	88598	504
EU	303450	682	1341781	3298
FRANKR	30603	58	150364	310
NIEDL	77915	165	305205	1122
ITAL	39261	88	176699	368
OESTER	30705	156	193732	579
BELGI	75312	107	420164	589
SCHWZ	34773	94	92631	266
LITAU			14001	95
TSCHE	409194	694	1661743	3143
SLOWAK	51712	648	293603	3644
JUGOSL			12768	145
MAZED	33178	123	39239	135
TUNES	12997	104	29944	260
USA	29194	117	169574	834
BRASIL	13986	85	85597	447
CHINA	36151	151	36151	151
5512 19 10				
GEWEBE>85% SYNTH SPINNFAS BEDRUCKT				
	M2		M2	
EINF	1219170*	5140*	4246697*	21804*
GEW DT	1845		6470	
EV			305	14
PV	5100	21	59885	234
AUS LG			7786	65
EU	1009428	4480	3049120	13391
FRANKR	834608	3634	2255205	9665
NIEDL	1502	14	75069	491
ITAL	32439	96	140969	524
G BRIT	19009	121	103983	403
SPAN	92577	487	332229	1589
BELGI	27728	115	121510	483
SCHWZ	117825	1289	685634	6588
TUERK	43869	167	155480	569
TSCHE	39369	135	290303	950
AUSF	394777*	2230*	2553856*	15125*
GEW DT	575		3882	
PV	135046	697	630705	3291
EU	79779	748	537789	5334
FRANKR	7862	68	48184	631
NIEDL	19925	193	107268	957
ITAL	5763	33	81275	758
DAENM	4401	28	28772	283
GRIECH	1828	10	21120	171
PORTUG	3725	23	31155	368
SPAN	7667	56	24774	242
FINNL	3745	25	26244	247
OESTER	14389	180	107122	976
BELGI	4763	44	36425	355
SCHWZ	2135	13	76337	527
LETTLD	385	4	24717	126
POLEN	46202	302	713691	3877
TSCHE	123661	543	595770	2308
SLOWAK	437	3	24065	127
BULGAR	13575	63	79441	394
UKRAIN	33313	142	59010	304
MAROKK	40550	111	107064	372
TUNES	26343	105	201716	893
HONGK			13416	85
5512 19 90				
AND GEWEBE >85% SYNTH SPINNFASERN				
	M2		M2	
EINF	1676879*	10998*	7233479*	46210*
GEW DT	3202		13967	
PV	2333	7	9040	44
AUS LG	3910	51	39822	282
EU	947396	7661	4389590	31835
FRANKR	94501	737	724909	4297
NIEDL	93180	886	410467	3041
ITAL	378990	2939	1586846	11560
G BRIT	101842	748	629788	4841
DAENM	9392	140	29909	452
SPAN	152266	808	597087	2944
SCHWED	7450	136	46320	796
OESTER	44228	773	198367	2667
BELGI	65545	493	159120	1161
SCHWZ	46970	804	402477	5542
TUERK	327375	783	1148475	2713
TSCHE	181269	412	666768	1829
SLOWEN			50569	120
USA	33859	188	64834	557
REPKOR	58858	425	70036	487
JAPAN	64802	676	343940	2747
AUSF	2183164*	16802*	9303344*	68952*
GEW DT	4605		19332	
PV	598228	3601	2131821	11153
EU	632009	5563	2852707	24832
FRANKR	138457	977	364242	2818
NIEDL	134803	830	805944	5091
ITAL	50176	469	256784	2285
G BRIT	42297	411	229002	2055
DAENM	10129	110	77077	794
PORTUG	36442	405	87753	933
SPAN	65134	864	315401	3794
SCHWED	30424	322	150293	1593
FINNL	9984	111	57534	591
OESTER	59887	568	274929	2693
BELGI	50095	442	196268	1804
NORWEG	3391	93	12795	269
SCHWZ	8072	85	149653	1263
TUERK	86369	1178	431333	4860
LETTLD	631	4	23282	136
POLEN	120397	857	403470	2700
TSCHE	422324	3862	1652294	14612
SLOWAK	41356	350	199271	1149
UNGARN	55839	718	200724	2396
RUMAEN	228765	1402	640335	3456
BULGAR	33052	143	236840	748
UKRAIN	107979	471	459612	2113
MOLDAU	3614	17	62065	227
RUSSLD	35382	182	109807	585
GEORG	59795	309	131755	654
SLOWEN	3716	49	36913	493
KROAT	12184	137	70603	521
B HERZ	14996	136	52539	347
MAROKK	124978	393	740289	2430
TUNES	124064	374	459918	1864
S AFR	566	11	10406	138
USA	16365	189	97310	1211
REPKOR	452	4	20829	484
5512 21 00				
GEWEBE>85%POLY/MODAC SPFAS ROH/GB				
	M2		M2	
EINF	1620*	9*	22758*	74*
GEW DT	4		55	
PV			15831	35
EU	1256	8	5307	33
AUSF	390*	5*	109134*	428*
GEW DT	1		217	
PV			7742	58
EU			45520	135
TSCHE			45777	144
5512 29 10				
GEW>85%POLY/MODACRYL SPFS BEDRUCKT				
	M2		M2	
EINF	6003*	40*	123206*	670*
GEW DT	17		266	
EU	5443	32	111658	532
ITAL	5443	27	108307	507
AUSF	9051*	91*	100615*	525*
GEW DT	25		168	
EU	546	5	60830	279
5512 29 90				
AND GEW>85% POLY/MODACR SPFS BEDR				
	M2		M2	
EINF	1020784*	7208*	3185765*	22241*
GEW DT	2890		8857	
EV			916	16
AUS LG	380	5	1461	19
EU	1004959	7090	3100145	21522
FRANKR	10859	49	184821	921
NIEDL	1144	25	18298	397
ITAL	288506	1949	685083	4591
SPAN	15140	97	111887	844
OESTER	684985	4927	1946681	13857
BELGI	2632	14	139774	740
SCHWZ	2476	41	20425	346
SLOWEN			35075	146
AUSF	727054*	5762*	3330772*	24950*
GEW DT	2002		8957	
PV	10402	107	56738	420
EU	528806	4120	2219695	17448
FRANKR	7940	79	41962	421
NIEDL	335829	2621	1352718	10663
ITAL	74247	522	388942	2830
G BRIT	7481	72	38421	347
DAENM	12020	57	57695	315
SCHWED	46853	377	181312	1404
OESTER	17126	157	62102	607
BELGI	18748	157	56598	527
NORWEG	13938	161	75682	896
SCHWZ	30699	393	189660	1630
POLEN	83941	430	609610	3032
SLOWAK	3367	62	43689	430
UKRAIN	7045	88	7413	91
TUNES	13210	102	20780	142

Wichtigste Ursprungs- und Bestimmungs-Laender	MAI 2000 dt x 100kg	MAI 2000 1000 DM	JAN./MAI 2000 dt x 100kg	JAN./MAI 2000 1000 DM
5512 91 00				
AND GEWEBE>85% AND SYN SPFS ROH/GB				
	M2		M2	
EINF	60553*	247*	139452*	581*
GEW DT	56		178	
EU	30493	179	52857	264
G BRIT	24342	152	38430	196
AUSF	41284*	798*	475057*	8492*
GEW DT	104		1054	
PV			527	5
EU	33995	699	446018	8067
FRANKR	20694	467	383981	7070
ITAL	3515	89	9951	224
G BRIT	5639	72	19844	297
OESTER	950	17	12376	264
5512 99 10				
AND GEW>85% AND SYNT SPFS BEDRUCKT				
	M2		M2	
EINF	48183*	146*	163690*	606*
GEW DT	78		252	
EU	2883	40	31540	240
TUERK			22678	93
BULGAR	40356	83	100100	224
AUSF	2568*	31*	12754*	146*
GEW DT	5		27	
PV	613	3	6581	70
EU			625	14
5512 99 90				
AND GEWEBE >85% AND SYNTH SPFASERN				
	M2		M2	
EINF	463768*	5742*	1596326*	20127*
GEW DT	895		3351	
EV			3731	179
LV			2444	75
PV			1740	7
AUS LG			3731	179
EU	417687	5379	1357708	18177
FRANKR	27591	593	211689	4716
NIEDL	9524	254	55325	950
ITAL	285797	3686	928005	11015
PORTUG	25279	302	36508	439
SCHWED	55454	406	58665	431
OESTER	6756	84	26741	279
TUERK	15196	94	57065	348
USA	12118	94	59174	632
REPKOR	10024	78	77799	589
JAPAN	4090	62	18281	244
AUSF	491345*	7219*	1647566*	24325*
GEW DT	1127		3634	
PV	163555	2195	399135	5443
EU	40949	630	392658	7249
FRANKR	15333	203	163953	2755
NIEDL	1576	32	51362	1134
ITAL	2807	38	30687	736
G BRIT	395	19	8842	258
IRLAND	2572	72	8474	241
DAENM	202	4	8318	226
GRIECH	1363	24	14900	170
PORTUG	12208	149	55634	659
SCHWED	24	1	10201	250
OESTER	2981	50	21952	589
SCHWZ	5946	76	33303	392
TUERK	3698	77	25400	410
POLEN	215629	3106	534627	7003
TSCHE	20476	264	76724	999
SLOWAK	12410	284	31504	635
UNGARN	7749	121	21939	419
RUMAEN	27839	405	79098	1169
UKRAIN	39374	518	89398	1171
RUSSLD	13077	103	17856	136
SLOWEN	21451	471	73358	1186
KROAT	55581	773	75559	1050
MAZED	4932	112	24683	509
TUNES	8308	137	48508	964
USA	404	6	62908	343
5513 11 20				
GEWEBE<85% POLY-SPFS LWB<165CM ROH				
	M2		M2	
EINF	4128349*	3435*	14818118*	12100*
GEW DT	4409		16287	
PV	4933	5	4933	5
AUS LG	1236098	962	5762591	4297
EU	458951	598	1846259	2249
FRANKR	415658	494	1654216	1904
PAKIST	278183	206	839378	673
INDIEN	51203	50	323569	240
THAIL	825149	692	3770698	2909
INDONE	1499504	1182	4398676	3269
MALAYS	28596	26	1316229	1143
CHINA	887697	573	1941111	1263
AUSF	2461393*	2690*	8353217*	8978*
GEW DT	2703		9419	
PV	70142	213	210305	728
EU	1846311	1874	6771014	6581
FRANKR	4495	6	80095	129
NIEDL	12363	25	367702	438
ITAL	387211	386	2225255	2082
G BRIT	228262	204	985494	842
PORTUG	155002	213	337168	424
SPAN	1006409	969	2556370	2380
TUERK	474184	441	1083733	982
TUNES	66743	192	216439	634
5513 11 90				
GEWEBE<85% POLY-SPFS LWB>165CM ROH				
	M2		M2	
EINF	4479603*	4261*	19649345*	18167*
GEW DT	5317		22503	
LV	88215	32	212573	117
AUS LG	717530	441	3327795	2161
EU	818453	1029	5336214	6283
FRANKR	758266	926	4116669	4809
ITAL			474311	600
G BRIT			387746	299
SPAN	52724	90	60687	118
BELGI	6885	8	219106	333
IRAN	672475	408	2576699	1592
ISRAEL			179826	272
PAKIST	1928141	2024	6880425	6492
THAIL	490222	387	1748850	1238
INDONE	371996	238	1129176	751
MALAYS	72122	79	135077	145
CHINA	125354	95	1575116	1327
AUSF	1215769*	1187*	5148721*	5048*
GEW DT	1594		6590	
PV	3401	7	58638	93
EU	1160723	1099	4901540	4638
FRANKR	266300	253	864882	797
NIEDL	6965	17	107648	164
ITAL	442674	407	1028366	940
G BRIT	29687	110	183788	636
SPAN	355622	231	2399006	1715
OESTER	59475	81	255394	313
5513 12 00				
GEWEBE<85%POL-SPFS 3-4B KOEPER ROH				
	M2		M2	
EINF	473340*	625*	1911273*	2096*
GEW DT	585		2280	
AUS LG			724632	663
EU	17497	99	24085	137
NIEDL	17497	99	24085	137
THAIL	44051	71	139031	192
INDONE	212275	245	1240561	1251
MALAYS	116023	118	342808	326
AUSF	185794*	649*	382468*	1149*
GEW DT	240		461	
PV	42419	149	81158	253
EU	1064	2	8940	15
POLEN	54965	149	169913	383
SLOWAK	29309	123	62492	260
SLOWEN	81521	319	81521	319
5513 13 00				
AND GEW<85%POLY-SPFS <170G/M2 ROH				
	M2		M2	
EINF	138624*	194*	595991*	752*
GEW DT	186		754	
AUS LG			72592	80
EU	40076	23	78262	45
TUERK	5449	16	86302	189
TSCHE	39919	90	60880	129
PAKIST	34747	43	166954	159
INDONE	6694	10	150619	171
AUSF	80218*	155*	366163*	827*
GEW DT	91		441	
PV	44965	56	129244	171
EU	594	5	109656	247
PORTUG			65110	84
5513 19 00				
AND GEW SYNT SPFS <170G/M2 ROH/GEB				
	M2		M2	
EINF	144689*	228*	664474*	1085*
GEW DT	202		978	
PV	134533	198	624941	959
TSCHE	134533	198	625864	961
AUSF	19833*	79*	67356*	344*
GEW DT	23		78	
PV	10953	43	53033	277
TUNES	8880	36	36283	227
5513 21 10				
GEWEBE<85%POLY-SPFS LWB<135CM GEF				
	M2		M2	
EINF	43686*	87*	293560*	538*
GEW DT	45		307	
AUS LG	1892	3	2206	5
EU	11386	37	56315	185
THAIL	31191	45	176563	240
AUSF	49515*	129*	156727*	497*
GEW DT	48		149	
PV	18111	24	40663	89
EU	24616	80	91217	338
FRANKR	16041	53	73486	245
5513 21 30				
GEW<85%POLY-SPFS LWB>135-165CM GEF				
	M2		M2	
EINF	733024*	1276*	3777310*	5544*
GEW DT	800		4146	
PV			1006	4
AUS LG	139098	166	1474726	1608
EU	216570	669	1037217	2438
FRANKR	53634	77	426000	570
NIEDL	18492	54	148161	296
ITAL	28324	87	169992	621
SPAN	91817	365	232449	794
BULGAR	74840	87	150219	175
PAKIST	44822	43	172732	180
THAIL	1900	3	90019	112
INDONE			70925	94
MALAYS	330226	340	1999605	2006
AUSF	1111587*	2367*	4988206*	10934*
GEW DT	1249		5656	
PV	175857	431	721213	1849
EU	603120	987	2745779	4592
FRANKR	67874	124	339146	706
NIEDL	11953	63	63912	318
ITAL	126227	198	251211	404
GRIECH	30133	44	298836	483
PORTUG	119797	201	450978	743
SPAN	220572	296	1183503	1454
OESTER	7387	16	60409	199
POLEN	116456	349	633756	1904
TSCHE	35158	77	168537	430
RUMAEN	49599	162	334662	949
BULGAR	36324	106	73515	250
UKRAIN	56570	93	231080	446
MAZED	40711	130	121187	323
MAROKK	5501	17	52499	191
TUNES	13622	45	143711	445
KUWAIT			18550	131
5513 21 90				
GEWEBE<85%POLY-SPFS LWB>165CM GEF				
	M2		M2	
EINF	711210*	834*	2236768*	2761*
GEW DT	630		1834	
AUS LG			8971	9
EU	495521	660	1883921	2455
FRANKR	328134	431	1603725	2102
ITAL	167387	229	167387	229
PAKIST	215669	174	351147	304
AUSF	66501*	147*	373448*	758*
GEW DT	75		432	
PV	27276	57	115846	243
EU	827	6	16559	81
RUMAEN	20653	45	153100	271
5513 22 00				
GEW<85%POLY-SPFS 3-4BD KOEP USW GF				
	M2		M2	
EINF	299254*	367*	525293*	631*
GEW DT	339		601	
EU	294077	331	294077	331
NIEDL	231077	261	231077	261
INDIEN			224629	253
AUSF	103231*	371*	396427*	1572*
GEW DT	119		457	
PV	37484	178	204884	935

Wichtigste Ursprungs- und Bestimmungs-Laender	MAI 2000 dt x 100kg	MAI 2000 1000 DM	JAN./MAI 2000 dt x 100kg	JAN./MAI 2000 1000 DM
EU	19906	48	48984	206
FRANKR	844	7	14030	125
POLEN	31999	159	135579	673
SLOWAK	21089	59	88037	301
5513 23 00				
AND GEW <85%POLY-SPFS<170G/M2 GEF				
	M2		M2	
EINF	27685*	122*	80780*	364*
GEW DT	38		108	
EU	6665	65	26278	200
AUSF	124778*	399*	424577*	1142*
GEW DT	153		512	
PV	2606	8	3266	11
EU			107782	182
RUMAEN	2383	8	55456	94
MAROKK	28295	81	31464	101
SYRIEN	73161	239	97961	326
5513 29 00				
AND GEW<85% SYNT SPFS<170G/M2 GEF				
	M2		M2	
EINF	18683*	193*	129635*	1504*
GEW DT	27		183	
EU	17831	183	116297	1442
ITAL	16849	178	110887	1412
AUSF	48029*	480*	132752*	1401*
GEW DT	56		167	
PV	36693	327	92310	851
EU	7264	77	15087	166
POLEN	24635	253	53310	551
UKRAIN	4811	92	14655	292
5513 31 00				
GEW<85%POLY-SPFS LWB<170G/M2 BUNTG				
	M2		M2	
EINF	184480*	710*	311645*	1166*
GEW DT	259		434	
AUS LG	234	1	51246	89
EU	179324	689	250788	1027
ITAL	2678	15	19556	136
SPAN	173481	657	219641	830
TAIWAN			50816	87
AUSF	51857*	269*	198509*	969*
GEW DT	67		248	
PV	20551	103	82446	380
EU	3144	11	19508	113
5513 32 00				
GEW<85%POLY-SPFS 3-4BD KOEP USW BG				
	M2		M2	
EINF	24102*	80*	34283*	124*
GEW DT	31		45	
EU			2403	16
TUERK	23602	76	31380	102
AUSF	28017*	122*	42059*	182*
GEW DT	39		57	
PV	25467	107	33268	134
RUMAEN	20620	83	28525	112
5513 33 00				
AND GEW<85% POLY-SPFS<170G/M2 BGEW				
	M2		M2	
EINF	5630*	9*	29728*	71*
GEW DT	9		41	
EU	5609	5	8450	21
AUSF	13362*	101*	62168*	473*
GEW DT	14		68	
PV	2263	24	13807	107
EU	7002	46	28896	195
5513 39 00				
AND GEW<85% SYNT SPFS<170G/M2 BGEW				
	M2		M2	
EINF	36738*	150*	178618*	575*
GEW DT	56		265	
EU	36738	150	94540	437
ITAL	35172	141	89625	415
INDIEN			79232	107
AUSF	25467*	87*	207173*	753*
GEW DT	40		304	
PV	14045	41	117218	502
EU	1794	17	5479	44
POLEN	1224	18	22788	197
RUMAEN	6240	19	39210	188
5513 41 00				
GEW<85%POLY-SPFS LWB <170G/M2 BEDR				
	M2		M2	
EINF	618087*	1543*	3786421*	8000*
GEW DT	743		4447	
PV			3696	7
AUS LG	19026	26	55282	88
EU	278749	1184	3088911	6873
FRANKR	156	2	101548	200
NIEDL	6515	43	181828	486
ITAL	34020	153	1639567	2226
SPAN	195161	779	1112322	3607
BELGI	28450	187	30656	200
TSCHE	24440	81	161820	553
PAKIST	310802	264	484556	451
AUSF	849938*	1834*	4219901*	9196*
GEW DT	944		4839	
PV	213893	425	668860	1419
EU	112503	355	681365	2006
FRANKR	36603	86	275383	647
NIEDL	4163	34	31215	203
G BRIT	12132	32	72669	173
OESTER	20479	101	79623	377
LITAU	37232	77	96246	189
POLEN	384437	744	1747086	3371
TSCHE	85213	135	621783	1338
SLOWAK	47347	100	108049	248
RUMAEN	98596	194	443756	848
5513 42 00				
GEW<85% POLY-SPFS 3-4B KOEP USW BD				
	M2		M2	
EINF	*	*	*	*
AUSF	131057*	320*	462592*	1132*
GEW DT	192		632	
EU	49523	129	189186	492
ITAL	32406	86	100281	268
TUERK	42694	112	116495	303
5513 43 00				
AND GEW<85%POLY-SPFS <170G/M2 BEDR				
	M2		M2	
EINF	69800*	181*	190584*	783*
GEW DT	88		253	
PV			3492	9
AUS LG	8280	16	8280	16
EU	60762	157	168781	719
SPAN	59549	147	120374	389
BELGI			33236	241
AUSF	78576*	257*	390042*	1124*
GEW DT	89		438	
PV	21854	60	115615	318
EU	27076	96	87449	319
SCHWZ	10631	35	72833	214
RUMAEN	17301	40	110435	271
5513 49 00				
AND GEW<85% SYNT SPFS<170G/M2 BEDR				
	M2		M2	
EINF	141*	3*	63392*	218*
GEW DT			80	
AUS LG			6050	6
EU	5	1	44103	160
AUSF	9383*	23*	128014*	401*
GEW DT	11		141	
PV			2251	27
EU			27289	113
5514 11 00				
GEW <85%POLY-SPFS LWB >170G/M2 ROH				
	M2		M2	
EINF	125410*	265*	861421*	1852*
GEW DT	356		2312	
PV			11839	10
AUS LG	50366	47	173668	189
EU	37072	172	334188	1101
FRANKR			42671	138
NIEDL	22127	118	99760	436
SPAN	12565	43	85454	324
BELGI			76579	108
PAKIST	26655	33	255428	461
THAIL			82296	93
AUSF	225285*	437*	1094777*	2399*
GEW DT	434		2104	
PV	5566	26	68423	255
EU	197841	333	899950	1824
G BRIT	100790	184	580744	1169
5514 12 00				
GEW<85%POLY-SPFS 3-4B KOEP USW ROH				
	M2		M2	
EINF	1752848*	2660*	7035258*	11620*
GEW DT	3887		15833	
AUS LG	215638	253	1221993	1428
EU	413349	924	1813040	5114
NIEDL	87114	233	363010	1169
ITAL	93433	303	662584	2068
SPAN	8951	38	263102	954
OESTER	222585	346	460577	746
POLEN	72689	118	81379	157
TSCHE	345800	449	1555312	2020
PAKIST	438241	576	1945898	2358
INDIEN			129321	125
THAIL			123945	169
INDONE	64469	71	185974	231
MALAYS	40013	47	253162	269
CHINA	378297	475	884098	1064
AUSF	800091*	2506*	4525380*	13577*
GEW DT	1845		10687	
PV	262921	898	1551431	5379
EU	244380	587	1570948	3363
NIEDL	96646	182	387727	931
G BRIT	1799	8	107126	200
DAENM	33284	145	335397	873
PORTUG	9998	26	303903	502
SPAN	56007	71	173137	230
BELGI	556	2	43295	86
SCHWZ	17794	70	143773	552
LITAU	20889	98	97783	382
POLEN	149616	511	797083	2749
TSCHE	45765	168	275076	983
SLOWAK	26304	92	129300	446
UNGARN	38027	126	204157	696
BULGAR	20492	72	91739	333
UKRAIN	23355	72	117527	381
MOLDAU	59585	193	323500	1073
RUSSLD	23670	80	139883	533
SLOWEN	27658	87	140345	471
MAZED	41519	126	195020	587
TUNES	35778	122	206728	712
5514 13 00				
AND GEW<85% POLY-SPFS >170G/M2 ROH				
	M2		M2	
EINF	77285*	261*	718440*	1221*
GEW DT	177		1670	
AUS LG	8950	12	217778	311
EU	40109	141	129182	364
ITAL	40109	141	80036	273
PAKIST	8950	12	527267	680
INDONE	21854	88	33999	110
AUSF	291950*	948*	1756267*	4959*
GEW DT	665		3916	
PV	1766	8	5636	23
EU	243001	783	1601466	4404
FRANKR	155891	427	635541	1746
NIEDL	7135	24	413987	698
G BRIT	17423	80	70608	332
DAENM	28303	123	148877	691
OESTER	19909	93	271453	712
TUNES	34643	117	90450	306
5514 19 00				
AND GEW<85% SYNT SPFS >170G/M2 ROH				
	M2		M2	
EINF	32340*	101*	85847*	191*
GEW DT	92		253	
EU	31600	58	62319	114
AUSF	3597*	16*	55205*	189*
GEW DT	14		170	
PV			23437	125
EU	3597	16	31768	64

Wichtigste Ursprungs- und Bestimmungs-Laender	MAI 2000 dt = 100kg	MAI 2000 1000 DM	JAN./MAI 2000 dt = 100kg	JAN./MAI 2000 1000 DM
5514 21 00				
GEW<85% POLY-SPFS LWB>170G/M2 GEF				
	M2		M2	
EINF	90893*	483*	423323*	2417*
GEW DT	220		1068	
AUS LG	3862	24	8402	50
EU	53544	332	310106	1928
NIEDL	12303	90	34914	203
ITAL	27745	168	70032	517
SPAN	10713	54	82934	395
OESTER	645	6	71180	547
BELGI	2138	14	32443	190
USA	3862	24	15826	151
AUSF	205219*	888*	1042113*	4161*
GEW DT	405		2125	
PV	51132	342	187340	1359
EU	117621	336	599431	1794
FRANKR	54764	155	191769	709
NIEDL	51238	139	320593	706
POLEN	31737	135	129494	602
SLOWAK	5344	127	24064	536
KROAT	5731	80	16149	272
5514 22 00				
GEW<85%POLY-SPFS 3-4B KOEP USW GEF				
	M2		M2	
EINF	535798*	2366*	2897586*	13213*
GEW DT	1398		7360	
PV			1350	6
EU	529609	2342	2747940	12824
NIEDL	147567	598	550805	2027
ITAL	294471	1289	1448278	6596
G BRIT	7445	28	69447	252
SPAN	23211	167	543518	2879
BELGI	55551	229	123314	966
TUERK	3792	8	22023	100
LITAU			81702	110
AUSF	1346115*	5674*	7100470*	29287*
GEW DT	3348		17461	
PV	538352	2389	2365470	10720
EU	424303	1414	2144627	7291
FRANKR	51890	226	262666	1044
NIEDL	32545	153	148689	763
ITAL	80115	200	588339	1337
DAENM	43608	81	158872	330
PORTUG	84638	379	365670	1839
SCHWED	75741	162	195253	453
OESTER	37982	153	292641	1030
SCHWZ	21709	97	145953	567
TUERK	1719	10	33032	185
LITAU	16038	99	43051	263
POLEN	147923	713	741252	3434
TSCHE	74310	402	352250	1737
SLOWAK	103014	442	602621	2510
UNGARN	16286	71	151805	626
RUMAEN	41074	198	116560	768
BULGAR	34537	156	202298	976
UKRAIN	70396	330	385021	1715
MOLDAU	27163	104	130894	492
RUSSLD	71514	326	328981	1464
SLOWEN	105314	466	283725	1237
B HERZ	8995	53	57945	330
MAZED	47763	215	182054	770
TUNES	121678	509	853172	3573
SYRIEN			196716	619
5514 23 00				
AND GEW<85%POLY-SPFS>170G/M2 GEF				
	M2		M2	
EINF	102167*	477*	301506*	1650*
GEW DT	282		896	
AUS LG	721	7	11550	53
EU	43974	346	203794	1341
ITAL	18029	164	42699	343
SPAN	24284	172	131729	883
AUSF	106151*	503*	619932*	2982*
GEW DT	263		1525	
PV	2486	16	19302	171
EU	72195	317	400835	1837
FRANKR	43057	186	266447	1144
NIEDL	6426	37	24973	134
G BRIT	1809	13	25032	174
SLOWAK	16735	71	122778	523
TUNES			18895	128
USA			24414	154
5514 29 00				
AND GEW<85% SYNT SPFS >170G/M2 GEF				
	M2		M2	
EINF	23640*	265*	155587*	1681*
GEW DT	65		403	
PV			13244	28
EU	20317	235	107505	1475
ITAL	17040	205	80316	1195
AUSF	109752*	853*	362578*	2816*
GEW DT	294		974	
PV	32124	269	145165	1197
EU	9301	83	28094	289
ITAL	9076	79	10156	92
POLEN	35376	295	60895	597
TSCHE	12078	57	65503	306
RUMAEN	16650	88	31172	186
UKRAIN	12602	143	59776	515
B HERZ			6341	94
MAROKK	11711	110	37008	307
TUNES	1609	9	11119	135
5514 31 00				
GEW<85%POLY-SPFS LWB>170G/M2 BGEW				
	M2		M2	
EINF	27049*	189*	116768*	736*
GEW DT	67		280	
EU	17064	114	50775	427
BELGI	8952	51	27915	196
RUMAEN			31543	79
AUSF	203591*	1570*	1053929*	8140*
GEW DT	568		2947	
PV	9895	63	35314	211
EU	120772	1102	641978	5689
FRANKR	22993	125	104476	604
OESTER	45925	606	261266	3426
BELGI	18399	163	146574	857
SCHWZ	26083	119	59212	317
POLEN	5780	38	48342	306
TSCHE	7240	51	52004	363
MAROKK	8164	43	47833	254
TUNES	16414	92	89332	496
5514 32 00				
GEW<85%POL-SPFS 3-4B KOEP USW BGEW				
	M2		M2	
EINF	26423*	160*	84127*	517*
GEW DT	60		233	
EU	26423	160	83712	512
NIEDL			29530	137
ITAL	21441	132	37499	251
AUSF	48182*	327*	216837*	1521*
GEW DT	114		493	
PV	12485	85	59064	370
EU	12874	85	44585	307
POLEN	5381	31	46227	270
TSCHE	211	1	11499	198
5514 33 00				
AND GEW<85%POLY-SPFS >170G/M2 BGEW				
	M2		M2	
EINF	13556*	113*	81777*	640*
GEW DT	42		245	
AUS LG	210	3	1164	15
EU	792	11	11160	115
TUERK	6530	54	36135	265
AUSF	1368*	26*	34165*	395*
GEW DT	4		106	
PV			4521	50
EU	474	6	7828	93
5514 39 00				
AND GEW<85% SYNTH SPFS>170G/M2 BGW				
	M2		M2	
EINF	6114*	59*	30147*	327*
GEW DT	14		86	
AUS LG	271	4	1365	23
EU	5814	54	24195	259
AUSF	14762*	146*	73456*	839*
GEW DT	50		256	
PV	6987	56	22079	185
EU	2462	28	19760	239
5514 41 00				
GEW<85%POLY-SPFS LWB>170G/M2 BEDR				
	M2		M2	
EINF	18746*	178*	316511*	2225*
GEW DT	43		733	
EU	16438	149	295596	2033
NIEDL	2076	26	56961	415
ITAL	7348	25	110722	585
G BRIT	3981	81	12509	118
SPAN	588	2	74713	448
BELGI			25251	349
AUSF	22741*	186*	130993*	947*
GEW DT	74		357	
PV	3128	33	39278	276
EU	3995	39	49142	299
POLEN	3128	33	47781	353
5514 42 00				
GEW<85%POLY-SPFS 3-4B KOEP USW BD				
	M2		M2	
EINF	117902*	426*	388827*	1415*
GEW DT	289		894	
PV			10021	33
EU	117902	426	387722	1406
G BRIT	99275	319	327422	1080
AUSF	43031*	159*	284681*	1229*
GEW DT	101		756	
PV	18034	69	86291	351
EU			19440	116
POLEN	9104	37	76079	327
TUNES	18428	65	114753	475
5514 43 00				
AND GEW<85%POLY-SPFS>170G/M2 BEDR				
	M2		M2	
EINF	46200*	244*	144739*	1085*
GEW DT	97		344	
AUS LG	458	7	1104	17
EU	45660	235	126046	984
NIEDL	11521	107	60947	694
SPAN	30080	97	36957	139
AUSF	15482*	118*	162646*	1831*
GEW DT	31		377	
PV			981	23
EU	12879	92	157696	1770
FRANKR	45	1	60646	723
NIEDL	8309	53	50236	603
FINNL	3181	24	27033	239
5514 49 00				
AND GEW<85% SYNT SPFS>170G/M2 BEDR				
	M2		M2	
EINF	16747*	137*	45325*	286*
GEW DT	85		156	
EU	15905	130	21965	189
FRANKR	12040	111	16002	149
AUSF	56999*	314*	309720*	1608*
GEW DT	119		656	
PV			11607	74
EU	693	5	11403	58
POLEN	17286	113	37297	208
SLOWAK	15724	89	75578	431
UNGARN	16211	68	111833	480
5515 11 10				
GEW POLY-SPFS M VISKOSE GEM ROH/GB				
	M2		M2	
EINF	887579*	647*	4752079*	3429*
GEW DT	952		5014	
PV	817809	498	4136809	2558
EU	48876	102	206222	521
FRANKR	47925	94	155519	301
BELGI			47088	195
POLEN	817809	498	4136809	2558
TSCHE			334904	159
AUSF	215215*	533*	705522*	1844*
GEW DT	399		1307	
PV	17448	58	37844	99
EU	191228	455	555386	1438
FRANKR	178765	417	379903	984

Wichtigste Ursprungs- und Bestimmungs-Laender	MAI	2000	JAN./MAI	2000
	dt = 100kg	1000 DM	dt = 100kg	1000 DM
NIEDL	120	1	67876	172
G BRIT	11839	30	64664	167
5515 11 30				
GEW POLY-SPFS VISKOSE GEM BEDRUCKT				
	M2		M2	
EINF	86639*	430*	332098*	1623*
GEW DT	124		473	
EU	27874	167	137178	902
G BRIT			31485	206
SPAN	22163	98	81161	393
TUERK	38528	201	94517	544
AUSF	94593*	539*	384395*	2254*
GEW DT	151		595	
PV	15369	133	90890	640
EU	18114	117	63239	408
FRANKR	15799	89	18913	109
G BRIT			25348	110
POLEN	270	2	34254	228
TSCHE	14516	63	95290	372
RUMAEN	3410	36	23502	180
RUSSLD	1786	11	24842	234
MAZED	13028	104	24110	162
TUNES	36071	161	67606	375
5515 11 90				
AND GEWEBE SYN SPFS M VISKOSE GEM				
	M2		M2	
EINF	1475307*	9666*	5563835*	34268*
GEW DT	3624		12054	
PV	605	4	605	4
AUS LG	497	8	2983	37
EU	480893	3939	2647888	18917
FRANKR	136305	921	1032101	7181
NIEDL	12034	84	125697	666
ITAL	198529	1683	730875	5063
PORTUG	103206	1091	394074	4348
SPAN	4708	21	67640	366
BELGI	25626	134	219591	1205
TUERK	838006	5058	2475278	13840
LETTLD	11933	77	12057	78
TSCHE	101104	383	210266	736
SLOWEN	12348	22	31470	118
JAPAN	207	2	10928	122
TAIWAN	26527	146	37608	206
AUSF	1501792*	11428*	5110949*	36835*
GEW DT	3468		11212	
PV	837484	6371	2625584	19183
EU	134159	1254	558165	4532
FRANKR	2583	27	66529	547
NIEDL	37147	220	129813	948
ITAL	5085	95	16615	221
DAENM	9355	69	50510	317
GRIECH	1537	7	20326	140
PORTUG	29756	419	59112	718
OESTER	23294	163	81556	589
BELGI	10769	128	67203	527
TUERK	15050	135	136229	736
LETTLD	6749	51	33871	213
LITAU	87086	556	249196	1491
POLEN	135533	1141	738323	5777
TSCHE	11039	86	97479	835
SLOWAK	21414	173	92889	914
UNGARN	60535	524	122510	1067
RUMAEN	320660	2478	1206126	8928
BULGAR	110038	720	319393	1971
UKRAIN	118408	1054	274904	2510
MOLDAU	4048	28	26589	177
RUSSLD	51929	294	121518	712
SLOWEN	24500	271	50627	538
KROAT	21609	185	75348	570
B HERZ	43140	203	122683	601
JUGOSL	22920	125	25143	134
MAZED	25313	176	72009	418
MAROKK	90599	608	194288	1067
TUNES	159514	1023	473783	2786
USA	5237	103	6356	108
5515 12 10				
GEW POLY-SPFS KSTL FILAM GEM ROH/G				
	M2		M2	
EINF	43628*	113*	223910*	651*
GEW DT	49		267	
EU	22768	66	50296	197
TUERK	20860	47	132071	324
AUSF	6343*	33*	153142*	739*
GEW DT	11		322	
PV	1959	11	19294	115
EU			75824	267
DAENM			45980	166

Wichtigste Ursprungs- und Bestimmungs-Laender	MAI	2000	JAN./MAI	2000
	dt = 100kg	1000 DM	dt = 100kg	1000 DM
5515 12 30				
GEW POLY-SPFS KSTL FILAM GEM BEDR				
	M2		M2	
EINF	18586*	132*	114241*	778*
GEW DT	22		159	
EU	11558	58	59290	447
FRANKR	7063	23	27224	192
SCHWZ	6861	60	31436	273
AUSF	26428*	174*	135248*	875*
GEW DT	41		208	
PV	2239	21	11399	133
EU	12629	75	67912	440
5515 12 90				
AND GEW SYNT SPFS KSTL FILAM GEM				
	M2		M2	
EINF	196742*	1473*	673280*	4722*
GEW DT	346		1245	
AUS LG	199	2	837	7
EU	75168	680	317287	2700
FRANKR	432	5	37319	330
ITAL	66585	635	213981	1811
SPAN	1289	18	33664	346
TUERK	16756	86	71198	403
USA	3933	25	56159	280
REPKOR	89437	559	145150	889
TAIWAN	1223	11	25892	128
AUSF	351681*	2515*	1553424*	11391*
GEW DT	724		3135	
PV	85562	755	350350	2969
EU	109996	695	396942	3227
FRANKR	1726	23	30275	324
NIEDL	10056	95	54848	506
ITAL	35362	130	83161	507
G BRIT	7266	61	34659	299
PORTUG	1566	15	14344	182
FINNL	9854	98	17084	156
OESTER	37423	223	95914	699
BELGI	2043	21	37041	273
TUERK	7372	70	23501	231
LETTLD	18728	127	50135	344
POLEN	29622	292	190262	1334
TSCHE	48080	299	104363	639
RUMAEN	20964	173	103799	784
BULGAR	17238	90	134630	645
UKRAIN	1207	9	16932	135
BELARS	7439	79	11142	96
KROAT	5921	81	48306	390
TUNES	12882	88	116767	1080
USA	21043	150	102761	726
JAPAN	87	1	29653	202
HONGK			26799	258
5515 13 11				
GEW POLY-SPFS WOLL/F TIERH GEM ROH				
	M2		M2	
EINF	1220*	2*	4444*	35*
GEW DT	1		10	
EU			120	2
AUSF	31495*	223*	64250*	445*
GEW DT	76		133	
PV	26976	189	40812	303
RUMAEN	20244	143	24641	184
5515 13 19				
AND GEW POLY-SPFS WOLL/F TIERH GEM				
	M2		M2	
EINF	333143*	2376*	685881*	4600*
GEW DT	861		1709	
EU	261796	1781	567801	3682
ITAL	231678	1486	501564	3064
G BRIT	3445	86	8654	131
PORTUG	17536	117	18869	126
SCHWED	3601	31	23682	214
SCHWZ	25250	214	26550	222
TUERK	44446	371	46310	392
LITAU			14445	90
AUSF	379371*	3039*	1168068*	9383*
GEW DT	883		2608	
PV	188827	1551	630256	5170
EU	30171	231	169879	1372
PORTUG	19273	164	106349	910
OESTER	5979	19	30856	185
TUERK	2963	20	83150	572
LITAU	15305	137	42703	436
POLEN	31643	341	90547	792
TSCHE	7505	75	40893	442
SLOWAK	19617	168	36436	334
UNGARN	26057	300	63200	582
RUMAEN	70438	588	212452	2039

Wichtigste Ursprungs- und Bestimmungs-Laender	MAI	2000	JAN./MAI	2000
	dt = 100kg	1000 DM	dt = 100kg	1000 DM
BULGAR	30842	216	40490	277
UKRAIN	44335	332	75654	594
MOLDAU	10940	75	45440	258
MAZED	13987	63	36475	191
MAROKK	7412	44	28755	176
TUNES	6579	42	26167	198
VIETN	17248	84	47880	225
CHINA	12785	88	40498	236
5515 13 91				
GEW POLY-SPF GEK WOLLE USW ROH USW				
	M2		M2	
EINF	8592*	35*	40510*	147*
GEW DT	9		84	
EU	7592	24	30639	104
AUSF	18479*	78*	103660*	590*
GEW DT	42		224	
EU	18479	78	97238	547
ITAL	8596	41	43554	210
OESTER	7066	23	35008	267
5515 13 99				
AND GEW SYN SPFS GEK WOLLE USW GEM				
	M2		M2	
EINF	1330411*	10865*	6444137*	52278*
GEW DT	2976		14278	
PV	22043	141	105602	529
EU	848291	7804	4422636	40467
FRANKR	338239	3622	1380464	14500
NIEDL	9005	95	651674	7276
ITAL	77861	774	301235	2669
PORTUG	385879	2953	1788856	13854
SPAN	23957	174	62697	504
SCHWED			35190	160
OESTER	16064	169	143628	1211
BELGI			53144	217
SCHWZ	27560	227	39898	328
LITAU	110917	580	388897	1910
TSCHE	152210	850	934872	4779
SLOWAK	46508	354	318455	2350
RUMAEN	108668	623	159760	951
BULGAR			31983	99
SLOWEN	25449	355	76877	883
MAROKK			29392	233
AUSF	2492256*	24491*	9607567*	95675*
GEW DT	5438		21000	
LV			45977	208
PV	1058469	10086	3626951	33268
EU	363138	3908	1612449	16802
FRANKR	21193	272	74456	945
NIEDL	206591	2045	786436	7307
G BRIT	57713	668	175963	2060
PORTUG	33895	475	119315	1550
SCHWED	1282	15	28105	272
FINNL	5167	67	39543	528
OESTER	23200	191	198983	2282
BELGI	10290	136	142083	1379
SCHWZ	12909	137	63882	763
MALTA	5315	43	40242	395
TUERK	15700	155	191161	1933
LETTLD	24244	257	94842	976
LITAU	228563	1803	562933	4834
POLEN	324060	3340	1164174	11849
TSCHE	248206	2151	1135150	9415
SLOWAK	40628	426	288484	2764
UNGARN	95662	1155	380268	5782
RUMAEN	569268	6043	2118000	22080
BULGAR	39083	276	61214	493
UKRAIN	57974	449	248704	2150
RUSSLD	6014	54	67054	623
SLOWEN	58787	608	143047	1550
KROAT	112491	1349	469691	4912
B HERZ	98517	878	183554	1623
MAZED	17641	90	25490	175
MAROKK	18577	179	123420	1163
TUNES	113511	841	472111	4010
5515 19 10				
AND GEWEBE POLY-SPINNFAS ROH/GEBL				
	M2		M2	
EINF	20070*	43*	30181*	63*
GEW DT	25		36	
EU	18543	35	27658	52
AUSF	25671*	194*	98725*	632*
GEW DT	61		190	
PV			13351	101
EU	2470	18	32365	131
TUNES	23201	176	47296	356
5515 19 30				
AND GEWEBE POLY-SPINNFAS BEDRUCKT				
	M2		M2	
EINF	25231*	66*	65136*	356*
GEW DT	33		99	

Wichtigste Ursprungs- und Bestimmungs-Laender	MAI 2000 dt = 100kg	MAI 2000 1000 DM	JAN./MAI 2000 dt = 100kg	JAN./MAI 2000 1000 DM
AUS LG	46	1	104	2
EU	4001	11	8480	41
TUERK	19529	36	47399	203
AUSF	9339*	142*	92917*	816*
GEW DT	15		134	
PV	2239	32	20242	229
EU			2936	32
TSCHE	8669	133	38293	472
5515 19 90				
AND GEWEBE A POLYESTER-SPINNFASERN				
	M2		M2	
EINF	113980*	542*	694164*	4669*
GEW DT	162		1232	
EU	51388	384	486575	3872
FRANKR	2924	28	58797	657
ITAL	42390	302	347003	2875
BELGI	5124	44	36203	273
TUERK	17764	62	78173	240
JAPAN	1002	13	17358	310
AUSF	360515*	2519*	1493288*	10938*
GEW DT	768		2876	
PV	170998	1254	581558	4669
EU	44226	495	253684	2490
NIEDL	18307	114	103956	741
ITAL	2230	35	16347	232
G BRIT	9198	122	10479	167
GRIECH	140	2	13026	140
PORTUG	1066	14	23269	189
OESTER	1382	25	17773	218
BELGI	7230	115	21512	334
POLEN	113727	597	411388	2290
TSCHE			36299	368
UNGARN	11053	91	28264	270
RUMAEN	43968	336	173021	1440
UKRAIN	27706	140	62851	421
RUSSLD	30981	206	73645	481
SLOWEN	1479	21	13424	123
KROAT	2075	22	28363	244
B HERZ			18207	168
MAZED	20785	138	27858	193
MAROKK	6873	44	65291	312
TUNES	28483	192	117493	566
THAIL	3439	68	34845	664
5515 21 10				
GEW POLY/MODAC-SPFS M KSTL FIL ROH				
	M2		M2	
EINF	*	*	*	*
AUSF	*	*	*	*
5515 21 30				
GEW POLY/MODACRYL KSTL FILAM BEDR				
	M2		M2	
EINF	545*	6*	2129*	12*
GEW DT	3		5	
EU			1584	6
AUSF	1598*	15*	13976*	69*
GEW DT	2		20	
PV			7645	28
EU	371	4	2673	24
5515 21 90				
AND GEW POLY/MODACL-SPFS KSTL FIL				
	M2		M2	
EINF	19841*	144*	168089*	909*
GEW DT	42		301	
PV			5536	20
EU	15895	119	122558	757
NIEDL	3756	11	42982	133
ITAL	8454	67	43867	301
OESTER	3461	36	23959	230
AUSF	125471*	844*	631861*	4129*
GEW DT	278		1369	
PV	8162	77	25362	187
EU	90114	557	443863	2887
NIEDL	38517	242	158039	1032
DAENM	2336	17	30259	196
OESTER	22449	144	97110	751
POLEN	10269	103	43426	337
PHILIP			46703	328
5515 22 11				
ACRYLGEW M GESTR WOLLE USW GEM ROH				
	M2		M2	
EINF	*	*	*	*
AUSF	*	*	*	*
5515 22 19				
AND ACRYLGEW M GESTR WOLLE USW GEM				
	M2		M2	
EINF	69855*	505*	286542*	1661*
GEW DT	195		761	
EU	69855	505	286542	1661
ITAL	53028	439	269540	1594
AUSF	162898*	1099*	426495*	2536*
GEW DT	434		1133	
PV	119520	853	341648	2057
EU	2984	15	4215	28
POLEN	4098	26	22357	131
RUMAEN	27714	226	80600	561
UKRAIN	26255	195	50181	321
MOLDAU	17029	146	17029	146
INDONE	19478	95	115841	566
5515 22 91				
ACRYLGEW M GEK WOLL/TIERH ROH/GEBL				
	M2		M2	
EINF	*	*	5321*	13*
GEW DT			12	
EU			5321	13
AUSF	2219*	8*	7265*	25*
GEW DT	1		4	
EU	2219	8	7265	25
5515 22 99				
AND ACRYLGEWEBE GEK WOLLE USW GEM				
	M2		M2	
EINF	10582*	107*	17397*	171*
GEW DT	26		41	
EU	10582	107	16593	152
ITAL	10215	95	16226	143
AUSF	23998*	129*	78351*	526*
GEW DT	55		164	
PV	12717	67	59545	393
RUMAEN	7122	56	44690	340
5515 29 10				
AND POLY/MODACRYLACRYLGEW ROH/GEBL				
	M2		M2	
EINF	*	*	1838*	10*
GEW DT			5	
EU			1838	10
AUSF	*	*	36524*	287*
GEW DT			97	
EU			6580	116
FRANKR			6580	116
VIETN			29944	171
5515 29 30				
AND POLY/MODACRYLGEWEBE BEDRUCKT				
	M2		M2	
EINF	1585*	17*	5721*	60*
GEW DT	1		3	
EU	472	3	1123	6
AUSF	*	*	2947*	14*
GEW DT			5	
PV			2947	14
5515 29 90				
AND GEWEBE A POLY/MODACRYL-SPINNF				
	M2		M2	
EINF	180507*	1118*	424870*	2903*
GEW DT	452		1222	
EU	180507	1118	423440	2875
ITAL	180363	1116	407498	2713
AUSF	139050*	1088*	439057*	3275*
GEW DT	350		1116	
PV	92962	727	278455	1882
EU	5867	52	57701	625
FRANKR			27036	228
POLEN	23328	195	52206	372
RUMAEN	10763	78	36715	250
UKRAIN	33183	240	111793	764
MOLDAU	11051	109	13825	148
5515 91 10				
GEW M SYNTH/KSTL SPFS GEM ROH/GEBL				
	M2		M2	
EINF	1131*	16*	2139*	30*
GEW DT	2		4	
AUSF	3579*	33*	6941*	60*
GEW DT	6		14	
5515 91 30				
GEW M SYNTH/KSTL SPFS GEM BEDRUCKT				
	M2		M2	
EINF	713*	16*	7382*	152*
GEW DT	1		5	
AUSF	17720*	149*	42316*	345*
GEW DT	30		77	
PV	2910	27	14289	92
POLEN	11214	126	17579	225
5515 91 90				
AND GEWEBE M SYNTH/KSTL SPFS GEM				
	M2		M2	
EINF	24509*	198*	94953*	576*
GEW DT	37		158	
AUS LG	244	3	564	7
EU	22533	161	60527	386
ITAL	7933	132	16684	221
AUSF	102571*	636*	251148*	2339*
GEW DT	219		515	
PV	95261	542	168385	1035
EU	1368	15	12030	184
PORTUG	1368	15	11512	177
TUERK	1920	52	42457	876
LITAU			39645	234
POLEN	7843	101	20099	229
RUMAEN	17707	120	35547	271
UKRAIN	66595	293	66595	293
5515 92 11				
GEW M GESTR WOLL/TIERH GEM ROH/GEB				
	M2		M2	
EINF	*	*	*	*
AUSF	*	*	*	*
5515 92 19				
AND GEW M GESTR WOLLE/F TIERH GEM				
	M2		M2	
EINF	35095*	292*	134882*	963*
GEW DT	107		382	
EU	35095	292	128224	910
ITAL	35095	292	127626	902
AUSF	8544*	59*	31992*	226*
GEW DT	22		79	
PV	6005	46	12323	112
EU	1849	7	3992	25
5515 92 91				
GEW M GEKAEMMT WOLLE/TIERH GEM ROH				
	M2		M2	
EINF	*	*	*	*
AUSF	*	*	*	*
5515 92 99				
AND GEW M GEKAEMMT WOLLE/TIERH GEM				
	M2		M2	
EINF	17214*	303*	28347*	393*

Wichtigste Ursprungs- und Bestimmungs-Laender	MAI dt = 100kg	MAI 1000 DM	JAN./MAI dt = 100kg	JAN./MAI 1000 DM
GEW DT	35		48	
EU	15290	283	15437	286
ITAL	15290	283	15437	286
SCHWZ	1924	20	12910	107
AUSF	37335*	415*	71173*	837*
GEW DT	75		153	
PV	11782	122	29470	329
EU	2161	34	6448	115
LETTLD			11466	137
POLEN	15301	173	16122	195
RUMAEN	2661	29	11410	122
UKRAIN	7143	76	7143	76
5515 99 10				
AND GEWEBE SYNTH SPINNF ROH/GEBL				
	M2		M2	
EINF	*	*	*	*
AUSF	*	*	187*	1*
5515 99 30				
AND GEWEBE SYNTH SPINNFASERN BEDR				
	M2		M2	
EINF	212*	3*	4651*	32*
GEW DT			6	
AUSF	21023*	86*	119124*	765*
GEW DT	29		144	
PV	7267	22	91276	644
EU	1242	12	1242	12
POLEN	511	2	27144	166
RUMAEN	7052	31	32524	259
RUSSLD			7767	78
5515 99 90				
AND GEWEBE AUS SYNTH SPINNFASERN				
	M2		M2	
EINF	22088*	183*	60522*	477*
GEW DT	54		132	
EU	21408	181	56842	449
ITAL	21408	181	44738	360
AUSF	38229*	404*	183087*	1885*
GEW DT	92		363	
PV	14342	146	86623	828
EU	12589	150	25711	377
DAENM	11894	138	13969	144
OESTER	53	1	7199	165
LITAU			14490	155
POLEN	11702	116	61838	610
RUMAEN	8699	91	23514	182
5516 11 00				
GEWEBE >85% KUENSTL SPFS ROH/GEBL				
	M2		M2	
EINF	6376952*	5469*	26885693*	23881*
GEW DT	7191		29524	
EV	122461	194	520424	464
PV			23308	37
AUS LG	415586	273	3154763	2022
EU	736921	926	5410352	7051
FRANKR	5266	10	3132726	4216
ITAL	205984	319	621567	845
G BRIT			429395	490
OESTER	491351	525	1064883	1202
SCHWZ	19486	87	256823	703
POLEN	43329	87	195721	332
TSCHE	405321	407	3951947	3632
SLOWAK	379611	240	2069000	1376
INDONE	1875841	1595	5911046	4658
CHINA	2691744	1806	7840013	4784
REPKOR	17053	16	191550	256
TAIWAN	173088	162	809803	678
AUSF	2010233*	3015*	9525940*	12873*
GEW DT	2401		11141	
PV	18625	53	73460	243
EU	1634351	2349	6776380	9077
FRANKR	648042	664	3141523	3113
NIEDL	152029	186	348614	541
ITAL	720037	1304	2576702	4329
G BRIT	25587	36	113300	203
OESTER	39234	50	262381	345
SCHWZ	122799	183	451498	616
TUERK	39685	52	706039	690
POLEN	25759	95	266713	445
TSCHE	37268	55	502764	560
UNGARN	44121	92	230856	348
USA	10953	19	58066	105
MALAYS	13654	22	76233	164
CHINA			133392	131

Wichtigste Ursprungs- und Bestimmungs-Laender	MAI dt = 100kg	MAI 1000 DM	JAN./MAI dt = 100kg	JAN./MAI 1000 DM
5516 12 00				
GEWEBE>85% KUENSTL SPINNF GEFAERBT				
	M2		M2	
EINF	831227*	2395*	4570255*	12112*
GEW DT	1021		5896	
PV	575	5	16911	103
EU	152593	1051	820105	4956
FRANKR	31900	188	162477	913
ITAL	25082	206	405024	2439
SPAN	37326	210	124220	718
OESTER	55117	428	83404	669
SCHWZ	35572	284	66646	539
TUERK	13741	55	196708	638
LITAU	46411	38	333615	351
TSCHE	278348	498	1581953	2989
CHINA	280404	352	1403210	1801
REPKOR			21630	133
JAPAN	222	9	16852	252
AUSF	1965334*	7044*	8312701*	31597*
GEW DT	2957		12711	
EV	19392	15	67584	77
PV	945389	3741	4077924	16539
EU	388844	1057	1688468	5018
FRANKR	107473	378	412019	1510
NIEDL	191844	274	684019	964
ITAL	22057	58	105950	236
G BRIT	10641	50	72442	535
GRIECH	4997	17	34228	139
PORTUG	10549	73	71393	470
SPAN	2181	36	91357	285
OESTER	18333	73	120270	467
MALTA			28688	212
TUERK	51135	169	228896	841
LETTLD	29922	207	82702	505
LITAU	54111	161	263653	925
POLEN	147375	803	675276	3734
TSCHE	161339	465	558270	1802
SLOWAK	45722	386	249902	1608
UNGARN	12043	78	51895	264
RUMAEN	317539	986	1183774	4054
BULGAR	59618	263	329363	1610
UKRAIN	158908	513	1078941	3774
MOLDAU	2923	11	39956	165
RUSSLD	2190	11	102113	363
KROAT	34511	162	77879	399
B HERZ	20640	121	60218	263
JUGOSL	64988	271	199087	805
MAZED	91869	364	298175	1157
MAROKK	126294	381	478102	1589
TUNES	85466	325	216102	828
SAUDIA	15055	116	22879	141
A EMIR			37547	137
HONGK	6494	26	106972	515
5516 13 00				
GEWEBE >85%KUENSTL SPINNF BUNTGEW				
	M2		M2	
EINF	328930*	1427*	1413524*	6996*
GEW DT	368		1715	
AUS LG	1688	22	6907	88
EU	315178	1309	1317418	5968
FRANKR	1758	27	30222	310
ITAL	286544	1067	1163579	4757
SPAN	6652	40	40655	234
BELGI	19596	159	61734	528
TSCHE	10204	58	78799	747
AUSF	268329*	1548*	918480*	6545*
GEW DT	430		1567	
PV	168353	1000	526283	3814
EU	24473	146	114989	1026
FRANKR	456	9	3496	99
NIEDL	325	2	9276	130
BELGI	1092	17	7242	152
TUERK	12854	55	66288	298
LITAU	7016	52	30035	186
POLEN	34661	221	134052	1009
TSCHE	18376	184	73740	1127
SLOWAK	10712	104	32643	465
RUMAEN	5729	22	47747	228
BULGAR	1406	11	22932	175
UKRAIN	45867	182	92104	506
SLOWEN	5170	22	55267	289
KROAT	32745	140	125442	435
MAZED	28210	177	45412	294
TUNES	24546	130	31027	192
5516 14 00				
GEWEBE >85%KUENSTL SPINNF BEDRUCKT				
	M2		M2	
EINF	807246*	2511*	4197762*	12351*
GEW DT	1087		5573	
PV			24756	143
AUS LG			1372	1
EU	126690	832	584716	3417
FRANKR	12206	75	146049	757
ITAL	98020	680	284224	2110
OESTER	2621	21	59872	325
SCHWZ	8150	70	40127	240
TUERK	92012	312	1051019	2904

Wichtigste Ursprungs- und Bestimmungs-Laender	MAI dt = 100kg	MAI 1000 DM	JAN./MAI dt = 100kg	JAN./MAI 1000 DM
TSCHE	414730	852	2002382	4037
UNGARN	87567	214	269034	644
UKRAIN			14698	76
SLOWEN	65090	199	205298	894
AUSF	2900902*	10479*	11869551*	45046*
GEW DT	3723		15077	
EV	22719	116	345342	1326
PV	1175981	3646	4384564	15399
EU	301520	1325	1743357	7273
FRANKR	34355	135	185658	889
NIEDL	16848	49	208716	567
G BRIT	165997	760	853832	3418
DAENM	4887	35	53821	306
GRIECH	27693	95	136188	608
PORTUG	11037	52	49234	378
BELGI	6061	48	60029	317
SCHWZ	13416	46	70974	189
TUERK	76042	243	166696	596
LETTLD	20636	92	57000	262
LITAU	29837	190	278756	1483
POLEN	189392	949	766766	4036
TSCHE	10648	46	120722	604
SLOWAK	9447	38	93529	359
UNGARN	6201	46	51053	358
RUMAEN	113430	540	854699	3667
BULGAR	243518	657	1163423	3442
ALBAN	78252	247	185752	576
UKRAIN	224225	646	1025342	3375
BELARS	37182	130	153893	601
RUSSLD	166435	437	529160	1433
SLOWEN	30763	279	37684	319
KROAT	5317	70	46248	353
B HERZ	154686	350	319802	894
JUGOSL	246290	673	333661	1144
MAZED	136742	516	416102	1661
MAROKK	429488	1339	1439346	4526
TUNES	216973	842	1135404	4396
S AFR	4209	22	68144	209
USA	61019	336	510938	2079
MEXIKO	41509	190	100479	414
5516 21 00				
GEW <85%KSTL SPFS M KSTL FILAM ROH				
	M2		M2	
EINF	698809*	1092*	3890696*	6259*
GEW DT	917		4853	
EV			365559	357
AUS LG	107250	147	399251	385
EU	412141	682	2374185	4293
FRANKR	38240	128	671331	1290
NIEDL	507	8	106452	364
ITAL	175248	323	782451	1534
OESTER	5176	14	79883	350
BELGI	192970	209	734068	756
TUERK	1899	5	169265	248
CHINA			542982	522
REPKOR	107250	147	211200	295
TAIWAN	89045	110	331931	412
AUSF	1855241*	3228*	7453220*	15167*
GEW DT	2817		10856	
PV	138196	304	393890	782
EU	1450609	2443	4787948	10027
FRANKR	635616	1290	2515221	5368
NIEDL	19234	77	30379	109
ITAL	615158	681	1078999	1626
G BRIT	72388	129	882246	2217
DAENM			15759	86
OESTER	79692	153	114174	274
BELGI	17412	95	94988	252
SCHWZ	11140	23	71800	194
UNGARN	2649	4	1664155	3059
RUMAEN	159619	239	330489	536
BULGAR	52762	145	138350	320
MAZED	31488	73	83405	167
TUNES	35519	83	90104	216
AEGYPT	51340	103	51340	103
5516 22 00				
GEW<85%KSTL SPFS KSTL FIL GEFAERBT				
	M2		M2	
EINF	2889748*	11794*	10519960*	40004*
GEW DT	4638		16457	
PV	7479	52	17529	130
AUS LG	106	1	4462	16
EU	2569171	10303	9321337	35113
FRANKR	1371759	5929	5287704	19621
NIEDL	58649	285	99310	479
ITAL	281980	2146	911597	7281
SPAN	311597	793	1169213	3065
BELGI	540455	1114	1830985	4494
SCHWZ	21133	154	43720	349
TUERK	107957	402	224695	895
SLOWAK	9365	89	20769	212
UNGARN	14767	88	46309	233
REPKOR	85924	377	600842	2194
JAPAN	9130	157	12820	187
TAIWAN	36378	129	162108	507
AUSF	2862142*	11549*	13365816*	51810*
GEW DT	4282		19686	
EV	24618	34	90532	126
PV	1192986	5027	5398941	21548

Wichtigste Ursprungs- und Bestimmungs-Laender	MAI 2000 dt = 100kg	MAI 2000 1000 DM	JAN./MAI 2000 dt = 100kg	JAN./MAI 2000 1000 DM
EU	303721	1469	1410521	6373
FRANKR	54213	203	218050	803
NIEDL	85373	312	234514	1089
ITAL	20486	126	52609	317
G BRIT	43962	256	212857	975
DAENM	10334	60	78145	455
GRIECH	13455	57	73930	367
PORTUG	13320	75	165673	592
SPAN	32582	152	127216	546
SCHWED	15206	66	77420	434
FINNL	1655	15	37172	176
OESTER	17299	80	82868	268
SCHWZ	4228	25	83508	295
TUERK	48458	142	194532	631
LETTLD	32319	230	101203	756
LITAU	44198	126	251019	878
POLEN	340019	1534	1484649	6849
TSCHE	83259	311	335681	1181
SLOWAK	97155	536	395268	2024
UNGARN	60029	262	175381	765
RUMAEN	373005	1594	1958569	6902
BULGAR	138991	462	898253	2765
ALBAN	47266	142	184726	498
UKRAIN	124624	536	470274	2177
RUSSLD	60759	218	315394	822
SLOWEN	13040	50	81030	545
KROAT	18656	124	110127	813
B HERZ	12478	45	78945	377
JUGOSL	79913	302	221076	894
MAZED	111816	356	566104	2120
MAROKK	241349	839	1197194	4025
TUNES	404499	1580	1859195	7046
USA	120458	306	573944	1686
THAIL	41944	87	143823	303
5516 23 10				
JACQGEW<85%KSTL SPFS>140CM BGEWEBT				
	M2		M2	
EINF	151856*	507*	1210118*	3665*
GEW DT	300		2420	
EU	147751	487	1097035	3227
ITAL	6132	94	23387	261
BELGI	140853	381	1052684	2844
TUERK	4078	19	95164	372
AUSF	54305*	241*	396490*	1753*
GEW DT	117		879	
PV			1242	12
EU	15797	103	111154	671
NIEDL	4184	36	28138	246
G BRIT	8578	22	28000	148
SINGAP	11377	33	54524	160
5516 23 90				
AND GEW <85% KSTL SPFS BUNTGEWEBT				
	M2		M2	
EINF	284385*	2208*	1196651*	8711*
GEW DT	820		3339	
AUS LG	66	2	357	9
EU	256898	2023	1066620	7694
FRANKR	16125	82	80481	422
ITAL	163352	1284	510072	3852
SPAN	6276	52	31465	207
BELGI	67098	542	430910	3072
SCHWZ	15244	95	27613	224
TUERK	6876	47	47444	328
USA	2290	38	18604	305
AUSF	301447*	2006*	1060772*	7249*
GEW DT	614		2144	
PV	117938	794	364826	2252
EU	10282	102	62103	712
LETTLD	1264	11	9294	114
POLEN	72791	500	313706	1999
TSCHE	27468	106	64455	344
SLOWAK	2260	20	24685	199
UNGARN	5526	53	39744	284
RUMAEN	66041	442	172053	1158
BULGAR	23555	140	42596	264
UKRAIN	16285	85	59668	360
MAZED	11321	95	21253	150
TUNES	32946	189	92171	470
JAPAN			3286	89
5516 24 00				
GEWEBE <85% KSTL SPINNF BEDRUCKT				
	M2		M2	
EINF	142880*	903*	660852*	4007*
GEW DT	211		924	
AUS LG	312	5	1595	23
EU	81236	583	382179	2537
FRANKR	16445	142	65269	511
NIEDL	24170	103	33400	150
ITAL	21313	234	81558	782
SPAN	18801	96	168028	742
OESTER	507	8	32947	347
TUERK	33824	172	186815	995
UNGARN	17790	95	28120	147
AUSF	525033*	3206*	2723987*	16641*
GEW DT	741		3768	

Wichtigste Ursprungs- und Bestimmungs-Laender	MAI 2000 dt = 100kg	MAI 2000 1000 DM	JAN./MAI 2000 dt = 100kg	JAN./MAI 2000 1000 DM
EV	18318	127	102837	644
PV	145004	791	626345	3787
EU	93045	551	945026	6010
FRANKR	8752	76	67914	505
NIEDL	4536	26	90269	613
ITAL	5116	35	69684	317
G BRIT	45886	226	446593	2843
IRLAND			25774	199
DAENM	4033	36	63404	465
GRIECH	2002	12	35117	196
PORTUG	5576	36	16709	147
SCHWED	2936	25	42603	223
TUERK	8406	42	44034	273
POLEN	80668	510	335944	2178
SLOWAK	4217	42	28390	222
RUMAEN	43841	256	154476	868
BULGAR	24623	127	105872	418
BELARS			21494	86
RUSSLD	25945	99	57629	267
MAZED	28988	211	90965	563
MAROKK	15107	100	84113	525
TUNES	56907	305	210779	1261
USA	45095	367	211160	1329
MEXIKO	21592	147	31473	208
SRILAN			113341	714
SINGAP	2983	15	44401	216
5516 31 00				
GEW<85% KSTL SPFS M WOLL/TIERH ROH				
	M2		M2	
EINF	4383*	27*	24606*	113*
GEW DT	8		45	
EU	4383	27	14414	93
AUSF	22547*	397*	60384*	639*
GEW DT	58		126	
EU			31525	187
ITAL			31525	187
RUMAEN	14835	296	14835	296
SLOWEN	4838	88	6101	112
5516 32 00				
GEW<85% KSTL SPFS M WOLL/TIERH GEF				
	M2		M2	
EINF	83421*	1175*	282155*	3988*
GEW DT	197		658	
EU	76826	1154	275331	3964
ITAL	73597	1129	256563	3778
OESTER	2236	15	13155	133
AUSF	156232*	2661*	340833*	4656*
GEW DT	415		794	
PV	135024	2422	233536	3403
EU	2397	31	34300	444
PORTUG			16490	216
POLEN	64288	1510	94000	1865
UNGARN	10862	136	17021	213
RUMAEN	8198	102	33714	367
UKRAIN	4646	65	32885	259
BELARS	14966	168	14966	168
SLOWEN	1955	46	14628	197
KROAT	4072	48	16057	201
B HERZ	11265	176	12272	189
TUNES	13335	207	21950	281
5516 33 00				
GEW<85% KSTL SPFS M WOLL/TIERH BGW				
	M2		M2	
EINF	85033*	731*	405563*	2903*
GEW DT	238		1036	
EU	77389	680	314625	2558
ITAL	74567	641	269839	2310
TSCHE	7644	51	87451	324
AUSF	135253*	1611*	335919*	3680*
GEW DT	364		818	
PV	59661	664	124432	1383
EU	6970	67	34970	322
POLEN	14290	172	42053	386
TSCHE	5612	76	10541	136
SLOWAK	5115	70	13017	174
UNGARN	5471	59	24513	324
RUMAEN	44328	574	72616	939
KROAT	5970	63	17049	191
MAROKK	9921	96	11815	117
TUNES	7062	95	12211	128
5516 34 00				
GEW<85%KSTL SPFS M WOLL/TIERH BEDR				
	M2		M2	
EINF	285*	5*	1412*	27*
GEW DT	1		3	
EU	215	4	1342	26
AUSF	5290*	44*	12547*	123*
GEW DT	13		24	

Wichtigste Ursprungs- und Bestimmungs-Laender	MAI 2000 dt = 100kg	MAI 2000 1000 DM	JAN./MAI 2000 dt = 100kg	JAN./MAI 2000 1000 DM
PV	3613	24	4611	35
EU			221	3
5516 41 00				
GEW<85%KSTL SPFS M BAUMW ROH/GEBL				
	M2		M2	
EINF	180297*	302*	910644*	1772*
GEW DT	227		1478	
AUS LG	10870	8	73644	75
EU	65972	224	411797	1297
NIEDL	42444	142	231105	815
OESTER	3239	17	45205	156
AUSF	241416*	458*	1055095*	1961*
GEW DT	309		1388	
PV	25776	112	88768	416
EU	195185	236	886931	1197
NIEDL	12050	21	168692	237
ITAL	107819	82	162624	160
G BRIT	41137	29	310420	223
PORTUG	20688	52	132590	206
OESTER	12836	43	64309	234
5516 42 00				
GEW<85%KSTL SPFS M BAUMW GEFAERBT				
	M2		M2	
EINF	89594*	680*	344872*	2458*
GEW DT	194		784	
EU	35348	248	236481	1671
FRANKR	12070	89	55037	355
ITAL	19704	133	104704	1034
OESTER	1959	13	63375	194
TUERK	728	6	15328	121
REPKOR	18682	225	22139	253
JAPAN	13473	120	13473	120
AUSF	132409*	1325*	801211*	6775*
GEW DT	335		1894	
PV	21557	236	137387	1162
EU	21036	139	140693	1009
NIEDL	3369	25	20494	166
ITAL	2874	29	18566	193
PORTUG	2306	20	36506	152
POLEN	20754	109	210183	1430
UNGARN	10004	61	43043	368
RUMAEN	15972	145	63617	612
MAROKK			42160	325
TUNES	41290	644	104764	1623
5516 43 00				
GEW<85%KSTL SPFS BAUMW BUNTGEWEBT				
	M2		M2	
EINF	253957*	1996*	1169950*	7128*
GEW DT	643		2906	
PV			800	3
AUS LG	589	22	3535	84
EU	248431	1904	1003776	6253
FRANKR	2794	45	20795	268
ITAL	193320	1445	420723	3689
OESTER	2794	28	374317	931
BELGI	22243	246	124059	1050
TSCHE			47932	257
AUSF	181576*	1282*	833663*	5926*
GEW DT	452		2011	
PV	31676	222	107534	815
EU	44045	472	270499	2743
FRANKR	7722	122	78264	811
ITAL	25342	197	36546	412
G BRIT	844	26	14039	235
OESTER	2370	19	80142	575
SCHWZ	14836	65	85233	288
TUERK	12948	86	53888	280
POLEN	6665	47	58625	390
USA	17542	86	60072	422
5516 44 00				
GEW<85% KSTL SPFS M BAUMW BEDRUCKT				
	M2		M2	
EINF	70177*	348*	357995*	1745*
GEW DT	136		809	
EU	69111	334	355354	1704
FRANKR	18902	73	56897	421
OESTER	21587	124	134086	479
BELGI	22152	108	124762	594
AUSF	113804*	701*	450252*	2691*
GEW DT	241		1088	
PV	33763	213	61476	387
EU	8800	69	57645	335
SCHWZ	1029	7	28360	220

Wichtigste Ursprungs- und Bestimmungs-Laender	MAI 2000 dt = 100kg	MAI 2000 1000 DM	JAN./MAI 2000 dt = 100kg	JAN./MAI 2000 1000 DM
POLEN	27497	184	108605	677
5516 91 00				
AND GEWEBE KSTL SPFS ROH/GEBLEICHT				
	M2		M2	
EINF	546619*	813*	2150623*	3782*
GEW DT	613		2737	
AUS LG			126942	109
EU	265389	451	1456749	2577
FRANKR	3889	11	173111	324
ITAL	184907	351	1086040	1907
OESTER	1274	14	113972	251
BELGI	75319	75	77384	82
SCHWZ	12888	65	84957	479
USA	162492	203	162492	203
CHINA	101280	73	289687	258
TAIWAN			77725	80
AUSF	122671*	349*	722096*	2305*
GEW DT	218		1149	
PV	5983	40	62162	428
EU	106156	264	575694	1384
FRANKR	13168	30	126235	502
OESTER	35075	85	221715	379
RUMAEN			33971	272
5516 92 00				
AND GEWEBE KSTL SPINNF GEFAERBT				
	M2		M2	
EINF	691527*	4671*	2786005*	18953*
GEW DT	1398		5452	
PV	1177	12	2999	21
AUS LG			100591	321
EU	500688	3367	2018295	14574
FRANKR	105090	540	397545	2420
ITAL	372875	2557	1502636	11155
SPAN	443	4	25396	307
BELGI	9863	88	52552	441
TSCHE	47304	156	150242	440
REPKOR	136249	1106	519124	3425
JAPAN			10363	75
AUSF	786082*	5152*	5531983*	36347*
GEW DT	1542		10913	
PV	396065	2487	2828448	16417
EU	196678	1291	1048684	8490
FRANKR	20900	163	300957	3835
NIEDL	3751	25	39807	215
ITAL	36505	245	63216	462
G BRIT	42188	222	142054	936
GRIECH	1903	14	32314	227
PORTUG	14901	103	102856	790
SPAN	6749	22	73372	291
FINNL	34358	288	65165	509
OESTER	14532	52	149438	684
BELGI	4805	36	31485	221
SCHWZ	2114	12	33813	175
TUERK	2447	12	65570	484
LETTLD			45916	332
LITAU	10520	96	113081	658
POLEN	130767	884	798135	5742
TSCHE	4659	56	99605	779
SLOWAK	21687	332	90515	1494
UNGARN	15896	102	64148	516
RUMAEN	54288	331	735512	4663
BULGAR	34952	221	233687	1365
ALBAN	15854	90	43744	250
UKRAIN	14937	74	420845	2038
BELARS	4079	24	41723	225
MOLDAU			52207	362
RUSSLD	14169	77	68757	453
SLOWEN	11877	140	36858	312
KROAT	12777	189	52766	695
B HERZ	15015	62	52266	275
JUGOSL	26825	107	124299	685
MAZED	55082	290	328803	1402
MAROKK	32661	157	407435	1797
TUNES	93667	510	486928	2664
HONGK	1450	7	8353	124
5516 93 00				
AND GEWEBE KSTL SPINNF BUNTGEWEBT				
	M2		M2	
EINF	224841*	1545*	1542421*	10637*
GEW DT	476		3056	
PV	1050	9	1461	12
AUS LG	801	23	5344	135
EU	211710	1476	1324361	9710
ITAL	169632	1163	1139333	8342
OESTER	14983	84	87028	532
BELGI	11570	116	61246	534
SCHWZ	90	2	9354	195
TUERK			89395	254
TSCHE	12022	35	78824	177
AUSF	448750*	3174*	2349196*	16538*
GEW DT	890		4428	
PV	224020	1628	1157137	8763
EU	76357	725	529854	3023
FRANKR	16271	149	23231	281
NIEDL	24040	205	239803	926
ITAL	1047	19	15394	222
PORTUG	14213	126	63115	508
OESTER	1634	12	120495	326
BELGI	4539	77	11075	206
SCHWZ			32513	182
TUERK	40827	177	164029	757
LETTLD	806	13	28525	262
LITAU	30857	110	62241	341
POLEN	44715	392	403566	3535
TSCHE	5367	50	52440	500
UNGARN	8931	82	85996	809
RUMAEN	59747	383	283146	2147
BULGAR	35897	226	110053	771
UKRAIN	14969	110	62070	453
MOLDAU	9244	54	46124	284
RUSSLD	3936	26	39109	243
SLOWEN	6463	108	32047	353
KROAT	13041	74	51935	454
MAZED	30352	160	93522	612
MAROKK	13987	134	47547	354
TUNES	17459	136	54836	438
INDONE	3052	18	21937	129
5516 94 00				
AND GEWEBE KSTL SPINNF BEDRUCKT				
	M2		M2	
EINF	104623*	214*	561620*	1878*
GEW DT	110		975	
PV			2400	9
AUS LG			62	1
EU	88712	137	413172	1164
OESTER	80748	78	363678	818
TUERK	3085	18	82391	378
AUSF	223067*	1019*	1018751*	4719*
GEW DT	325		1584	
PV	49935	319	160360	1053
EU	29479	124	256838	1083
FRANKR	1879	19	34563	189
OESTER	1049	6	71546	278
SCHWZ	9453	25	98175	264
TUERK	13627	82	52817	288
POLEN	27737	188	91350	626
RUMAEN	10627	41	87405	443
BELARS			40018	186
USA	27477	117	52101	233

KAPITEL 56

WATTE,FILZE UND VLIESSTOFFE; SPEZIALGARNE; BINDFAEDEN, SEILE UND TAUE; SEILERWAREN

Wichtigste Ursprungs- und Bestimmungs-Laender	MAI 2000 dt = 100kg	MAI 2000 1000 DM	JAN./MAI 2000 dt = 100kg	JAN./MAI 2000 1000 DM
5601 10 10				
HYGIEN WAREN AUS WATTE A CHEMIEFASERN				
	DT		DT	
EINF	676*	676*	19149*	26439*
PV			559	168
EU	675	672	18539	26223
FRANKR	661	659	3877	3898
G BRIT			14366	22033
BELGI	7	6	249	250
TSCHE	1	3	573	183
AUSF	3892*	6753*	23725*	38056*
PV			80	10
EU	3190	5202	20305	30454
FRANKR	1811	3157	7495	13059
NIEDL	85	134	397	626
G BRIT	372	408	5099	4217
DAENM	223	360	734	1153
SPAN	18	22	396	548
SCHWED	210	310	771	1133
FINNL	139	220	519	825
BELGI	320	562	4872	8844
TSCHE	73	126	204	228
UNGARN	53	94	97	172
USA	46	78	184	389
AUSTRL	509	1220	2561	6251
5601 10 90				
HYGIEN WAREN AUS WATTE AND SPINNSTOFF				
EINF	358*	450*	3568*	3404*
EU	78	135	367	608
ITAL	78	135	334	555
SCHWZ	248	243	2392	1420
ISRAEL	3	17	652	1167
AUSF	73*	92*	486*	474*
EU	60	61	414	368
FRANKR	57	51	343	274
5601 21 10				
AND WAREN A WATTE A BAUMWOLLE HYDROHP				
EINF	372*	457*	4011*	3796*
EU	179	174	2869	2406
FRANKR	100	64	1637	1086
NIEDL	7	9	982	1040
ITAL	72	101	189	239
USA	138	239	563	1046
CHINA	52	38	582	330
AUSF	1215*	931*	5405*	4604*
EU	1060	737	3888	3077
NIEDL	9	8	181	249
FINNL			171	159
OESTER	805	594	2856	2231
SCHWZ	9	15	238	235
TSCHE	14	14	337	344
UNGARN	26	22	328	180
5601 21 90				
AND WAREN AUS WATTE AUS BAUMWOLLE				
EINF	1510*	855*	6802*	5184*
AUS LG				2
EU	946	296	4547	3013
FRANKR	193	67	1843	1381
OESTER	45	14	1230	1164
SCHWZ	334	400	1050	1261
THAIL	119	68	586	368
CHINA	76	52	490	366
AUSF	863*	1170*	5525*	6519*
EU	728	1057	4506	5790
FRANKR	653	1004	3064	4476
NIEDL	31	18	907	823
UNGARN	48	39	522	300
5601 22 10				
WATTEROLLEN AUS CHEMIEFASERN <8MM				
EINF	2029*	3569*	5945*	10561*
EU	1894	3256	5706	10020
FRANKR	153	146	367	346
ITAL	1729	3091	5106	9425
G BRIT	12	19	110	156
SCHWZ	73	137	120	188
USA	37	148	47	262
AUSF	1897*	2328*	9745*	13478*
PV			6	5
EU	2	5	2022	4005
FRANKR			182	265
ITAL			1265	1311
SPAN			286	1963
BELGI		1	209	324
SCHWZ	7	12	76	109
LETTLD	163	181	685	726
POLEN	321	329	1288	1333
TSCHE	278	324	920	1131
SLOWAK	136	177	286	382
UNGARN	70	77	395	568
RUMAEN	148	320	339	734
UKRAIN	449	441	2381	2609
KIRGIS	75	129	105	162
SLOWEN	72	74	299	305
A EMIR			281	393
5601 22 91				
WATTEROLLEN AUS SYNTHET CHEMIEFASERN				
EINF	628*	785*	3482*	3770*
AUS LG	14	21	82	120
EU	218	163	1820	1504
FRANKR	51	17	397	335
ITAL	89	99	1011	901
SCHWZ	215	347	947	1512
CHINA	100	178	148	257
AUSF	3650*	2974*	20115*	15806*
PV	198	286	547	767
EU	1486	1043	9338	7323
FRANKR	207	142	1490	1135
NIEDL	593	392	3376	2186
ITAL	33	40	413	493
G BRIT	23	27	291	379
DAENM	178	123	895	591
SPAN	11	9	123	188
OESTER	203	134	1311	900
BELGI	183	105	1198	1166
SCHWZ	114	120	703	685
POLEN	920	554	4057	2215
TSCHE	67	85	428	396
UNGARN	384	282	3271	2314
RUMAEN	181	204	499	506
UKRAIN	90	155	195	329
5601 22 99				
WATTEROLLEN AUS KUENSTL CHEMIEFASERN				
EINF	488*	353*	2650*	1750*

Wichtigste Ursprungs- und Bestimmungs-Laender	MAI 2000 dt = 100kg	MAI 2000 1000 DM	JAN./MAI 2000 dt = 100kg	JAN./MAI 2000 1000 DM
EU	319	170	1895	1000
FRANKR	292	156	1821	926
SCHWZ	125	170	483	652
AUSF	1425*	1977*	6818*	9319*
EU	1184	1667	5808	7960
FRANKR	698	995	3317	4752
NIEDL	44	54	298	314
G BRIT	205	297	960	1352
SPAN	84	116	471	699
OESTER	118	143	423	426
BELGI	31	57	238	310
TSCHE	56	82	288	405
5601 29 00				
AND WATTE UND WAREN DARAUS				
EINF	91*	95*	676*	475*
EU	66	42	586	353
OESTER	66	40	396	242
AUSF	380*	390*	1998*	1797*
EU	148	154	538	354
OESTER	94	116	445	237
SCHWZ	218	215	1149	1131
RUSSLD	3	3	70	106
5601 30 00				
SCHERSTAUB KNOTEN NOPPEN A SPINNSTOFF				
EINF	4530*	5213*	22155*	30683*
EU	855	1568	5695	13596
FRANKR	162	172	616	766
NIEDL	412	1091	3036	9499
ITAL			265	266
SPAN	226	278	888	1090
BELGI			513	1792
SCHWZ	670	677	3416	4461
USA	104	372	1025	3492
JAPAN	2718	2339	11297	8903
TAIWAN	180	55	630	187
AUSF	1505*	1561*	7494*	7400*
EU	858	832	4777	4232
FRANKR	174	84	1526	963
ITAL	125	142	852	746
G BRIT	75	119	345	542
SPAN	240	260	875	902
OESTER	169	121	603	499
BELGI	27	58	300	337
SCHWZ	141	104	452	363
TUERK	72	83	237	301
TSCHE	232	311	930	1275
USA	4	4	327	389
5602 10 11				
NADELFILZ JUTE USW P 5303 N GETRAENKT				
EINF	*	*	*	*
AUSF	562*	109*	2131*	538*
PV			3	3
EU	535	96	1045	225
5602 10 19				
NADELFILZ AND SPINNSTOFF NI GETRAENKT				
EINF	6336*	3537*	29528*	15740*
AUS LG	1	5	4	20
EU	3390	2610	18942	12113
FRANKR	315	308	2344	1372
NIEDL	837	372	2009	900
ITAL	492	450	3417	2747
G BRIT	21	19	1700	1205
DAENM	1132	504	7865	4111
OESTER	383	513	829	970
BELGI	97	385	401	687
TSCHE	778	252	2577	884
UNGARN	1887	557	6046	1779
SLOWEN	86	29	1118	538
CHINA	32	31	290	203
AUSF	11028*	8927*	52571*	39156*
PV	30	108	90	291
EU	8479	6327	44211	29210
FRANKR	1532	1422	8071	5592
NIEDL	2069	1017	9462	4606
ITAL	497	766	2120	3145
G BRIT	464	362	2122	1843
DAENM	446	256	2526	1179
GRIECH	7	26	161	211
PORTUG	125	201	449	806
SPAN	121	201	612	810
SCHWED	116	203	896	825
FINNL	340	152	974	541
OESTER	494	443	5769	3621
BELGI	2261	1249	11029	6272
SCHWZ	469	235	1983	1081
TUERK	57	156	214	560
POLEN	840	424	2055	1432
TSCHE	262	258	1099	1083
UNGARN	79	102	332	511
RUMAEN	35	103	108	328

Wichtigste Ursprungs- und Bestimmungs-Laender	MAI 2000 dt = 100kg	MAI 2000 1000 DM	JAN./MAI 2000 dt = 100kg	JAN./MAI 2000 1000 DM
USA	38	160	365	822
GUATEM			26	75
SAUDIA	209	89	419	173
INDIEN	26	104	41	138
REPKOR		11	50	345
AUSTRL	92	281	310	917
5602 10 31				
NAEHGEWIRK FLAECHENERZEUGN WOLL/TIERH				
EINF	*	*	*	*
AUSF	34*	76*	85*	189*
5602 10 35				
NAEHGEWIRK FLAECHENERZEUG GROBE TIERH				
EINF	*	*	2*	3*
EU			2	3
AUSF	*	*	*	*
5602 10 39				
NAEHGEWIRK FLAECHENERZEUG AND SPINNST				
EINF	39*	63*	544*	411*
AUS LG			1	5
EU	39	63	538	387
G BRIT			196	166
AUSF	760*	447*	2785*	1935*
PV			30	30
EU	548	269	1596	914
POLEN	26	43	193	250
5602 10 90				
NADELFILZ NAEHGEW FLAECHERZ GETR USW				
EINF	1832*	845*	8688*	4675*
EU	671	491	3314	2595
NIEDL	231	95	979	329
G BRIT	206	291	1392	1375
OESTER	41	23	243	506
SCHWZ	10	8	64	323
SLOWEN	965	214	4200	1013
REPKOR			193	420
AUSF	14394*	7066*	46820*	26100*
PV	7	12	27	72
EU	8425	3652	32825	16895
FRANKR	735	609	3464	3416
NIEDL	5088	1674	18360	6829
ITAL	158	93	441	670
G BRIT	562	284	2100	1229
DAENM	209	86	1205	439
SPAN	59	39	293	498
SCHWED	25	25	108	152
OESTER	108	99	1053	681
BELGI	1365	648	5478	2595
SCHWZ	86	67	508	356
TUERK	45	103	167	371
POLEN	503	354	1655	1016
TSCHE	804	374	5350	2390
UNGARN	95	142	495	656
LIBYEN	3920	1700	3920	1700
INDONE	5	7	145	191
REPKOR	53	100	140	500
HONGK	253	274	797	907
5602 21 00				
AND FILZ WOLLE/F TIERH NI GETRAENKT				
EINF	218*	433*	782*	1712*
EV		3		13
AUS LG		3		13
EU	87	257	529	1325
FRANKR	23	73	88	314
ITAL	15	26	167	287
SPAN	35	79	206	405
OESTER	8	47	40	196
INDIEN	106	143	181	240
AUSF	1892*	4436*	8475*	20842*
PV	31	82	103	245
EU	980	2119	5106	11529
FRANKR	78	170	620	1230
NIEDL	83	145	570	996
ITAL	122	345	1066	2776
G BRIT	205	453	1365	3180
PORTUG	59	144	219	585
SPAN	25	107	99	321
SCHWED	34	70	206	417
FINNL	14	39	124	313
OESTER	55	94	305	631
BELGI	251	424	339	596
SCHWZ	29	123	125	485
TUERK	19	75	105	350
LITAU	14	36	65	175
POLEN	131	415	443	1684
TSCHE	29	110	167	500

Wichtigste Ursprungs- und Bestimmungs-Laender	MAI 2000 dt = 100kg	MAI 2000 1000 DM	JAN./MAI 2000 dt = 100kg	JAN./MAI 2000 1000 DM
UNGARN	18	80	115	417
MAZED	5	18	32	106
USA	106	220	511	1035
KANADA	263	374	445	806
MEXIKO	12	36	56	166
BRASIL			34	129
REPKOR	51	260	97	517
HONGK	1	2	75	326
AUSTRL	96	205	400	752
5602 29 10				
AND FILZ A GROB TIERH N GETRAENKT USW				
EINF	3*	3*	10*	9*
EU	3	3	10	9
AUSF	*	*	2*	3*
5602 29 90				
AND FILZ AND SPINNSTOFF NI GETRAENKT				
EINF	966*	275*	1934*	686*
EU	609	203	1361	460
ITAL	586	169	1295	395
POLEN			104	79
AUSF	177*	134*	683*	548*
PV			8	6
EU	125	64	472	259
5602 90 00				
ANDERE FILZE AUCH GETRAENKT BESTR USW				
EINF	319*	366*	905*	969*
EU	131	241	305	552
BELGI	45	134	52	157
AUSF	150*	292*	961*	1505*
PV			51	41
EU	122	190	628	770
UNGARN	8	19	187	256
5603 11 10				
VLIESSTOFF SYNTH FILAM BESTR <25G/M2				
EINF	492*	477*	5690*	5471*
EU	412	307	3238	2575
FRANKR		2	147	291
NIEDL	39	52	325	458
ITAL	52	51	1578	866
BELGI	279	153	826	551
LUXEMB	12	25	133	222
SCHWZ	1	3	259	570
USA	3	80	104	571
ISRAEL			2702	1271
JAPAN			22	87
AUSF	1290*	2758*	9273*	14148*
PV	334	769	1205	2785
EU	322	428	5435	5001
FRANKR	78	124	1005	1213
ITAL	14	34	588	928
G BRIT	13	16	2113	1085
SPAN	1	3	146	191
OESTER	84	78	241	291
BELGI	39	35	440	288
LUXEMB	11	10	462	291
SCHWZ	104	124	589	711
TUERK	37	102	128	348
LITAU	34	89	88	235
POLEN	107	316	409	1158
TSCHE	87	103	306	473
RUMAEN	198	482	803	1947
BULGAR	24	73	106	344
UKRAIN	81	159	227	495
MOLDAU	20	34	126	225
RUSSLD	50	90	147	278
MAROKK	47	150	217	732
TUNES	43	148	152	523
5603 11 90				
AND VLIESSTOFF SYNTH FILAMENT <25G/M2				
EINF	18031*	10071*	78479*	39962*
EU	12981	6903	57951	28388
FRANKR	2471	1244	10112	5736
NIEDL	173	169	2012	1326
ITAL	9721	4779	43410	19450
G BRIT	52	100	340	370
SPAN	11	132	66	169
SCHWED	160	217	364	508
FINNL	1	6	495	189
OESTER	40	41	406	230
BELGI	339	205	714	385
SCHWZ	18	9	137	200
TSCHE	2869	1060	9071	3404
USA	1200	1359	4151	4977
MEXIKO			405	261
ISRAEL	751	403	2134	1071
THAIL			688	303
JAPAN	65	266	323	925

Wichtigste Ursprungs- und Bestimmungs-Laender	MAI	2000	JAN./MAI	2000
	dt = 100kg	1000 DM	dt = 100kg	1000 DM
AUSF	14481*	6238*	112975*	49947*
PV	13	169	72	1091
EU	13002	5167	88215	37019
FRANKR	2167	897	13071	5752
NIEDL	2718	1133	18991	8023
ITAL	351	156	4252	1704
G BRIT	2328	893	25980	10583
IRLAND		1	48	100
DAENM	23	28	3328	924
SPAN	1228	562	5576	2544
SCHWED	3213	762	14235	4941
FINNL	125	86	1227	891
OESTER	542	349	2158	1441
BELGI	187	217	1856	1780
NORWEG			465	398
SCHWZ	35	45	1344	679
MALTA	16	12	417	136
POLEN	285	203	10407	4054
TSCHE	157	92	1443	783
UNGARN	11	14	225	250
RUMAEN	7	16	81	353
SLOWEN	5	6	262	253
USA	647	275	6022	2994
KANADA	118	47	544	222
VIETN	10	135	47	756
JAPAN	1	1	1506	558
HONGK	4	36	179	240

5603 12 10

VLIESSTOFF SYNTH FIL BESTR 25-70G/M2

EINF	1307*	1329*	8018*	7693*
AUS LG		1		10
EU	1086	961	5463	4921
FRANKR	27	34	385	618
NIEDL	544	489	2566	1957
ITAL	209	116	460	312
G BRIT	80	102	312	396
SCHWED	34	32	900	911
OESTER	192	188	475	436
BELGI			343	241
TSCHE	92	172	630	1004
ISRAEL			1412	724
JAPAN	23	73	269	657
AUSF	1069*	2493*	5322*	12063*
PV	260	661	918	2402
EU	196	449	1807	4032
FRANKR	15	73	256	626
NIEDL	12	41	197	617
ITAL	17	49	156	343
G BRIT	14	41	121	189
DAENM	4	14	203	391
GRIECH	1	2	139	344
OESTER	45	58	256	500
BELGI	16	64	257	645
SCHWZ	23	51	164	303
TUERK	146	197	623	753
LETTLD	15	53	73	258
POLEN	95	244	457	1022
RUMAEN	76	203	242	732
UKRAIN	97	228	264	606
RUSSLD	149	172	288	489
KROAT	41	152	161	547
B HERZ	34	86	95	210
TUNES	25	78	70	240
KANADA			245	221
VIETN	8	44	79	313

5603 12 90

AND VLIESSTOFF SYNTH FILAM 25-70G/M2

EINF	13690*	13141*	69227*	61352*
AUS LG	66	43	66	43
EU	7962	8402	39417	33438
FRANKR	268	342	3084	3696
NIEDL	610	684	3580	3062
ITAL	1443	828	12492	6867
G BRIT	75	48	1614	981
SPAN	45	16	487	187
SCHWED	2202	1348	9238	5531
FINNL	79	107	111	153
OESTER	33	208	60	491
BELGI	155	300	998	948
LUXEMB	3008	4484	7500	11368
SCHWZ		2	216	145
POLEN	1285	590	2313	1047
TSCHE	175	72	1266	622
S AFR	1644	776	3500	1582
USA	1064	2379	5391	13891
MEXIKO	358	304	4695	3312
CHINA	515	230	648	492
REPKOR	506	317	11375	6570
AUSF	11540*	9965*	63233*	52848*
PV	37	95	129	236
EU	8219	6937	35494	30592
FRANKR	363	357	3637	2836
NIEDL	952	940	8523	8262
ITAL	2520	1776	6255	4917
G BRIT	1498	1150	6117	4935
IRLAND	46	53	409	503
DAENM	92	139	474	624
SPAN	1756	975	5984	3222
SCHWED	102	177	324	464
FINNL	126	119	672	705
OESTER	525	924	1552	2511
BELGI	118	218	1076	1169
NORWEG	62	248	143	327
SCHWZ	196	261	777	905
TUERK	117	175	1169	890
LITAU	106	114	360	194
POLEN	1570	848	10955	6064
TSCHE	407	370	1697	1455
SLOWAK	64	84	145	149
RUMAEN	174	259	1104	1199
RUSSLD	90	158	448	618
SLOWEN	78	160	172	312
S AFR	81	55	237	169
USA	1	3	3887	6121
SAUDIA			4198	1845
CHINA			123	194
REPKOR			11	105
TAIWAN			521	277

5603 13 10

VLIESSTOFF SYNTH FIL BESTR 70-150G/M2

EINF	1559*	7288*	7101*	14708*
AUS LG	1	18	1	19
EU	788	648	4876	4425
FRANKR	27	22	761	556
ITAL	4	25	277	357
G BRIT	668	514	3496	3120
BELGI	34	72	126	262
SCHWZ	240	408	716	1239
POLEN			486	203
USA	46	86	188	429
JAPAN	492	6096	781	8303
AUSF	2283*	4350*	13173*	25627*
EV	1	18	1	18
PV	311	620	1085	2216
EU	920	1606	5295	9863
FRANKR	37	54	364	599
ITAL	86	134	522	861
G BRIT	62	62	211	374
PORTUG	183	330	1611	3039
SPAN	306	563	1855	3753
OESTER	177	378	495	869
TUERK	162	310	878	1572
POLEN	182	294	1008	1482
TSCHE	180	336	1055	1957
SLOWAK	57	121	236	440
UNGARN	95	176	443	911
RUMAEN	27	76	89	256
UKRAIN	46	89	118	270
SLOWEN	42	116	124	361
TUNES	59	133	311	574
S AFR	37	52	147	252
USA	38	99	336	678
MEXIKO	73	94	1090	2000
BRASIL	34	76	189	491
INDIEN	21	53	80	204
VIETN	227	407	637	1187
INDONE	13	39	50	159
SINGAP	23	84	102	350
CHINA			242	611
DV KOR			137	496
REPKOR			32	116
HONGK	3	5	250	638

5603 13 90

AND VLIESSTOFF SYNTH FILAM 70-150G/M2

EINF	13576*	10418*	60754*	40231*
PV			2	4
AUS LG	3	3	8	9
EU	8528	6069	40446	25869
FRANKR	167	155	531	481
NIEDL	1854	1560	6405	5068
ITAL	1153	917	8120	4264
G BRIT	3014	1730	12290	7461
SPAN			442	107
FINNL	96	85	391	340
OESTER	132	81	2335	1414
BELGI	10	17	821	700
LUXEMB	2056	1497	8865	5859
POLEN	54	46	462	294
TSCHE	75	47	1846	977
S AFR	520	323	3943	1866
USA	2634	2555	8053	6817
CHINA	891	442	3798	1849
JAPAN	7	278	32	1062
TAIWAN	757	563	2027	1300
AUSF	10451*	11468*	56641*	52479*
EV	3	35	4	44
LV			3	18
PV	95	504	363	1566
EU	6642	6137	39120	32754
FRANKR	732	711	5042	4343
NIEDL	967	726	7258	3912
ITAL	577	570	2754	2689
G BRIT	2087	2062	10242	10131
DAENM	196	162	1977	1468
GRIECH	33	61	202	199
PORTUG	10	17	376	310
SPAN	309	229	3436	2490
SCHWED	56	60	438	336
FINNL	456	307	1007	686
OESTER	661	785	3568	3853
BELGI	520	423	2559	2142
NORWEG	382	551	718	1112
SCHWZ	393	539	1824	2322
TUERK	153	776	449	1424
POLEN	684	656	3791	3199
TSCHE	262	288	1202	1552
UNGARN	291	274	1069	932
RUMAEN	80	187	198	353
SLOWEN	76	71	351	437
ALGER	30	76	51	128
S AFR	235	219	932	768
USA	128	170	1579	1831
MEXIKO	165	155	472	485
ARGENT	140	166	663	772
ISRAEL	1	2	245	222
VIETN	50	511	75	705
CHINA	61	51	1308	978
REPKOR	3	11	141	195
JAPAN	10	97	16	124
TAIWAN	176	81	425	288
AUSTRL	294	198	1039	686

5603 14 10

VLIESSTOFF SYNTH FILAM BESTR >150G/M2

EINF	7748*	4412*	23952*	15822*
EU	6759	3122	19823	10242
FRANKR	133	63	385	292
NIEDL	93	94	2469	1602
ITAL	6273	2770	14959	7272
G BRIT	14	60	385	194
OESTER	235	122	1540	784
LIECHT	54	315	153	892
SCHWZ	177	105	661	648
KROAT	414	253	2088	1288
USA	135	175	327	380
REPKOR	5	25	46	224
JAPAN	144	353	571	1885
AUSF	1670*	1480*	5386*	6307*
PV	11	19	63	142
EU	429	584	1407	2241
FRANKR	55	101	364	545
G BRIT	10	16	66	273
DAENM	184	205	378	445
OESTER	101	117	286	357
SCHWZ	65	82	491	598
TUERK	6	8	77	167
POLEN	33	51	329	239
TSCHE	21	32	464	341
USA	1	1	256	308
KANADA	40	76	76	158
AFGHAN	785	217	785	217
TAIWAN	27	40	202	387
HONGK	2	3	97	241

5603 14 90

AND VLIESSTOFF SYNTH FILAMENT>150G/M2

EINF	17777*	14188*	94013*	70518*
AUS LG	5	7	8	12
EU	11922	9830	76068	57444
FRANKR	3211	1510	20060	8206
NIEDL	3806	2017	16372	9805
ITAL	2892	5534	27728	35097
G BRIT	1247	388	7571	2648
SPAN		3	213	81
FINNL			93	77
OESTER	342	164	1307	646
BELGI	152	95	818	427
LUXEMB	161	46	1580	196
SCHWZ	958	587	4727	3033
TUERK	189	99	376	180
POLEN	229	116	854	393
TSCHE	3256	1196	7702	2824
UNGARN	324	117	1055	365
BULGAR			544	303
USA	609	1137	1501	2897
CHINA	5	2	339	163
JAPAN	134	1030	399	2722
AUSF	19268*	14067*	79671*	52715*
PV	93	349	193	967
EU	7504	5225	35779	29060
FRANKR	2252	1461	5573	4836
NIEDL	1242	528	4883	2242
ITAL	592	589	3672	3833
G BRIT	802	426	4520	3101
IRLAND	160	77	324	192
DAENM	407	216	1781	899
GRIECH	207	175	735	940
PORTUG	519	751	2266	3147
SPAN	276	218	5503	4064
SCHWED	35	40	227	293
FINNL	155	86	324	243
OESTER	562	464	3223	3225
BELGI	231	160	2465	1988
NORWEG	190	657	1168	1207
SCHWZ	938	834	2650	2627
MALTA	31	149	52	231
TUERK	398	295	1230	1035
POLEN	1401	699	4986	2707
TSCHE	2079	1772	8019	8137
SLOWAK	59	74	323	328
UNGARN	334	608	1528	2609
RUMAEN	55	87	214	256
SLOWEN	136	125	435	443
S AFR	92	312	273	1236
USA	87	128	446	661
MEXIKO	124	117	331	292
BRASIL	103	109	141	162
ARGENT			306	272
ISRAEL	39	31	354	318
INDIEN	87	92	262	261
THAIL	63	77	127	151
VIETN	301	145	310	152
INDONE	230	88	1507	600

Wichtigste Ursprungs- und Bestimmungs-Laender	MAI 2000 dt = 100kg	MAI 2000 1000 DM	JAN./MAI 2000 dt = 100kg	JAN./MAI 2000 1000 DM
SINGAP	3810	1522	14776	5978
CHINA	411	309	577	464
REPKOR			122	177
JAPAN	118	127	429	590
TAIWAN	7	8	121	159
HONGK	341	247	1264	1071
5603 91 10				
AND VLIESSTOFF BESTRICHEN USW <25G/M2				
EINF	238*	430*	736*	1189*
SCHWZ	156	278	457	746
USA	82	152	275	423
AUSF	187*	458*	444*	1406*
PV	3	19	16	68
EU	36	82	109	279
SCHWZ	97	164	125	211
5603 91 90				
ANDERE VLIESSTOFFE <25G/M2				
EINF	5428*	2457*	19195*	8167*
EU	4693	1918	17559	6843
FRANKR	612	314	1556	468
NIEDL	277	172	1687	1059
ITAL	3353	1244	11666	4146
DAENM	384	156	2394	976
OESTER			134	104
TSCHE	610	251	933	385
USA	42	210	265	482
ISRAEL			175	126
JAPAN			126	195
AUSF	7407*	3860*	44105*	19790*
PV	1	4	6	16
EU	3034	1787	12177	7658
FRANKR	156	117	601	546
NIEDL	505	311	2054	1297
ITAL	88	101	219	305
G BRIT	1060	486	4403	1711
DAENM	117	60	364	657
SPAN	291	132	451	216
SCHWED	12	48	183	232
OESTER	578	404	2502	1989
BELGI	141	77	972	381
SCHWZ	550	278	2436	1144
POLEN	273	95	1634	529
TSCHE	463	193	3959	1340
RUSSLD	63	112	63	112
USA	1216	562	5832	2202
KANADA	7	3	347	330
MEXIKO	288	132	955	382
VENEZU	646	273	3885	1370
ISRAEL			145	134
THAIL			2283	780
PHILIP	331	124	5157	1691
JAPAN	251	108	2226	769
NEUSEE			682	292
5603 92 10				
AND VLIESSTOFF BESTRICHEN 25-70G/M2				
EINF	956*	1993*	5855*	9981*
PV			2	12
EU	871	1111	5276	6399
FRANKR	326	246	903	737
PORTUG			86	409
SPAN	517	841	4013	4930
OESTER			111	157
USA	34	760	371	3167
MEXIKO	19	78	51	200
AUSF	9128*	19492*	30615*	67581*
PV	548	1262	1636	4090
EU	3649	7951	12974	27512
FRANKR	479	1020	1615	3236
NIEDL	271	602	763	1783
ITAL	710	1880	2960	7508
G BRIT	502	958	1434	2767
IRLAND	25	36	131	204
DAENM	94	287	333	984
GRIECH	53	84	275	462
PORTUG	233	542	893	1835
SPAN	773	1404	2682	4508
SCHWED	78	153	269	529
FINNL	33	82	80	220
OESTER	150	275	930	1829
BELGI	248	628	609	1647
SCHWZ	43	151	293	1048
TUERK	506	1069	1748	3825
LETTLD	27	84	70	208
LITAU	89	233	269	933
POLEN	1480	1769	3297	4760
TSCHE	152	298	852	1357
SLOWAK	107	350	403	1111
UNGARN	90	318	327	1025
RUMAEN	382	1121	1442	4482
BULGAR	98	247	387	1078
UKRAIN	196	399	715	1438
BELARS	20	41	196	437
RUSSLD	166	292	609	1039
SLOWEN	85	294	281	1038
KROAT	81	279	235	776
B HERZ	38	98	94	275
MAZED	76	179	228	563

Wichtigste Ursprungs- und Bestimmungs-Laender	MAI 2000 dt = 100kg	MAI 2000 1000 DM	JAN./MAI 2000 dt = 100kg	JAN./MAI 2000 1000 DM
MAROKK	93	261	350	968
TUNES	93	222	284	863
AEGYPT	117	228	253	516
MALI	77	81	156	164
USA	199	345	765	1252
KANADA	15	36	91	189
CHILE	42	35	75	140
ISRAEL	28	74	141	336
A EMIR	61	125	104	218
CHINA	44	66	203	306
REPKOR	42	71	348	715
HONGK	713	2146	2231	6612
AUSTRL	46	105	240	505
5603 92 90				
ANDERE VLIESSTOFFE 25-70G/M2				
EINF	1321*	1662*	7161*	9243*
LV	28	49	62	105
PV			236	127
AUS LG	2	7	43	88
EU	1033	1271	4618	5512
FRANKR	107	95	704	639
NIEDL	211	163	1194	1155
G BRIT	18	27	185	293
SPAN	37	25	282	138
BELGI	57	49	434	541
LUXEMB	451	838	1299	2412
SCHWZ	3	4	56	165
USA	216	289	1582	1980
REPKOR			348	341
JAPAN	3	23	261	1063
AUSF	11873*	13791*	58461*	55298*
PV	415	1822	1496	8815
EU	7056	7507	29470	24903
FRANKR	867	1505	3396	4872
NIEDL	359	457	1266	1602
ITAL	2138	1839	7241	5352
G BRIT	1843	1469	8410	4376
IRLAND	158	77	554	201
DAENM	180	379	539	1118
PORTUG	76	101	237	293
SPAN	236	348	3231	1638
SCHWED	60	131	188	429
OESTER	895	879	3484	3643
BELGI	169	249	658	1111
SCHWZ	141	354	536	1249
TUERK	633	410	2446	1617
POLEN	1226	1121	6066	3890
TSCHE	35	107	159	461
UNGARN	88	185	314	561
RUMAEN	116	562	346	1494
UKRAIN	27	79	52	132
BELARS	9	125	15	215
KROAT	26	64	126	256
B HERZ	19	99	29	127
MAROKK	3	5	1275	566
AEGYPT	81	41	1469	511
USA	80	285	707	1911
KOLUMB	252	237	812	732
IRAN			85	283
ISRAEL	512	271	1969	1035
SAUDIA	487	236	4375	1641
INDIEN	13	33	112	496
SRILAN	14	61	229	1727
VIETN	15	348	240	3912
INDONE	7	80	142	344
CHINA	57	352	374	1390
JAPAN	703	396	6071	2943
HONGK	77	382	300	1455
5603 93 10				
AND VLIESSTOFF BESTRICHEN 70-150G/M2				
EINF	322*	313*	1695*	1451*
EU	310	301	1658	1398
ITAL	115	191	412	697
BELGI	126	87	731	519
AUSF	1957*	2783*	6367*	9915*
PV	11	23	33	143
EU	1525	1915	4300	6206
FRANKR	167	413	486	953
NIEDL	46	86	149	287
ITAL	74	135	243	534
G BRIT	128	123	415	547
IRLAND			9	117
PORTUG	109	93	338	397
SPAN	424	432	1004	1237
OESTER	540	553	1490	1852
POLEN	63	83	245	361
TSCHE	51	150	169	375
USA	61	116	657	875
CHINA	15	76	15	76
5603 93 90				
ANDERE VLIESSTOFFE 70-150G/M2				
EINF	3587*	3627*	13688*	13711*
AUS LG	28	738	48	1269
EU	1958	1650	8239	6997
FRANKR	144	73	1108	707
NIEDL	792	636	2970	2736
ITAL	230	246	697	656
SPAN	86	146	232	372
FINNL			272	227

Wichtigste Ursprungs- und Bestimmungs-Laender	MAI 2000 dt = 100kg	MAI 2000 1000 DM	JAN./MAI 2000 dt = 100kg	JAN./MAI 2000 1000 DM
BELGI	227	190	734	557
LUXEMB	439	325	1830	1434
SCHWZ	125	98	287	696
TUERK			232	204
TSCHE	435	145	711	238
SLOWEN	750	514	3075	2049
USA	229	349	635	733
REPKOR	10	31	21	153
JAPAN	31	778	88	2228
TAIWAN	11	17	304	315
AUSF	13719*	12975*	54552*	52686*
PV	130	576	386	1803
EU	9840	8382	37522	33137
FRANKR	1194	879	3376	3056
NIEDL	947	553	4017	2440
ITAL	642	708	2449	2756
G BRIT	4692	3908	16154	13987
DAENM	468	641	2187	2549
PORTUG	28	43	257	196
SPAN	402	532	2302	2378
SCHWED	83	146	637	812
FINNL	187	337	325	493
OESTER	917	306	4083	2640
BELGI	260	309	1505	1648
NORWEG	22	57	121	226
SCHWZ	187	160	1100	894
POLEN	797	499	3684	2413
TSCHE	412	264	1956	1356
SLOWAK	95	56	708	451
UNGARN	312	318	1461	1317
RUMAEN	248	216	419	803
RUSSLD	88	142	559	987
KROAT	17	320	57	645
MAROKK	23	23	121	133
AEGYPT			204	359
USA	211	570	912	2681
KANADA	61	111	250	336
MEXIKO	144	385	312	835
BRASIL	28	87	340	746
INDONE	39	71	116	183
CHINA	65	83	220	444
JAPAN			14	94
HONGK	101	216	348	697
AUSTRL	800	646	2973	2410
5603 94 10				
AND VLIESSTOFF BESTRICHEN USW>150G/M2				
EINF	941*	647*	2230*	1319*
PV			104	43
EU	235	180	431	357
ITAL	116	100	246	158
SPAN	118	75	118	75
USA	366	275	519	373
JAPAN	9	79	22	185
AUSF	2200*	1812*	7170*	5818*
PV	15	103	50	343
EU	326	635	896	1774
FRANKR	130	321	324	899
G BRIT	79	80	137	177
SPAN	54	130	128	242
SCHWZ	100	123	701	707
POLEN	211	160	383	435
TSCHE	1173	587	4047	2018
UNGARN	222	123	585	343
5603 94 90				
ANDERE VLIESSTOFFE >150G/M2				
EINF	6390*	6419*	27842*	32367*
PV			8	5
AUS LG	12	12	63	65
EU	4315	2893	19296	15206
FRANKR	242	122	1334	726
NIEDL	17	14	564	643
ITAL	1295	631	4734	4793
G BRIT	1233	1241	4785	4532
DAENM	8	107	374	350
GRIECH			356	511
BELGI	1334	531	6519	3089
LUXEMB	92	198	361	449
TUERK			13	104
SLOWEN	341	169	1489	773
USA	417	613	1477	2504
MEXIKO	121	113	121	113
ISRAEL	120	43	800	378
REPKOR	67	396	506	2640
JAPAN	234	1911	1056	9542
AUSF	36215*	28628*	137758*	112424*
PV	64	1129	312	4350
EU	30435	20605	107215	82180
FRANKR	656	1028	13614	13703
NIEDL	5547	2911	22596	10823
ITAL	422	730	3334	2968
G BRIT	305	572	1044	2017
IRLAND	158	113	208	146
DAENM	584	348	2917	1959
PORTUG	101	258	225	982
SPAN	1420	1384	5652	4968
SCHWED	10762	7617	27796	21385
FINNL	149	369	298	838
OESTER	2266	2761	9155	11160
BELGI	8058	2439	20257	11028
SCHWZ	525	420	2668	2031
TUERK	131	2044	485	4441

Wichtigste Ursprungs- und Bestimmungs-Laender	MAI 2000 dt = 100kg	MAI 2000 1000 DM	JAN./MAI 2000 dt = 100kg	JAN./MAI 2000 1000 DM
LETTLD	8	70	29	231
POLEN	788	635	4963	3311
TSCHE	2411	1624	12712	6962
SLOWAK	294	214	1927	2093
UNGARN	682	489	4196	2212
RUMAEN	48	915	174	3090
SLOWEN	157	266	568	840
KROAT	16	36	49	181
USA	165	266	729	1352
MEXIKO	149	150	492	641
BRASIL	30	94	98	257
THAIL	4	10	12	106
VIETN			60	82
AUSTRL	65	233	108	328
5604 10 00				
FAEDEN/KORDEL KAUTSCHUK UEBERZUG SPST				
EINF	226*	143*	690*	745*
EU	43	67	167	275
AUSF	239*	428*	1214*	2026*
PV	10	25	26	65
EU	177	241	959	1208
NIEDL	134	135	792	757
KANADA	11	37	97	319
5604 20 00				
HOCHFEST GARN NYLON USW GETRAENKT USW				
EINF	15*	163*	243*	742*
EU	15	163	220	731
ITAL	12	156	41	502
AUSFUHR UNTER 5402 10 90				
5604 90 00				
AND FAEDEN KORDEL USW A SPST-GARN UEB				
EINF	1155*	3625*	4483*	13183*
EU	3	9	451	429
ITAL	3	9	134	291
USA	1152	3609	3998	12714
AUSF	1120*	1946*	7235*	11224*
EU	357	441	2296	3013
FRANKR	32	53	112	189
ITAL	76	95	376	500
G BRIT	112	158	1178	1513
DAENM	52	56	307	359
SPAN	30	36	116	143
FINNL			22	131
SCHWZ	21	41	117	351
TUERK	52	127	213	504
POLEN	47	130	165	438
TSCHE	78	126	417	605
RUSSLD	81	163	167	309
SLOWEN	60	68	273	340
S AFR	188	330	351	624
USA	2	5	1255	1838
KANADA			251	397
VENEZU			85	146
IRAN	50	75	665	801
ISRAEL	41	46	183	220
INDIEN	15	53	100	184
THAIL	1	2	88	139
5605 00 00				
METALLGARN USW AUCH UMSPONNEN USW				
	KG		KG	
EINF	46896*	1310*	182263*	5680*
PV			481	15
AUS LG	22	5	821	30
EU	12567	591	42937	2155
FRANKR	4525	163	20424	702
IRLAND	951	187	3262	460
SPAN	993	97	3076	298
BELGI	1265	66	6383	450
TUERK	10691	223	50371	988
POLEN	11271	122	18820	212
JAPAN	8883	293	47287	1842
AUSF	31098*	2467*	102622*	10188*
LV	3473	690	19837	3106
PV	2606	66	3977	110
EU	4449	402	28052	2410
FRANKR	938	124	5233	425
ITAL	321	49	6966	668
G BRIT	843	70	3297	400
PORTUG	296	69	1160	221
SCHWZ	883	64	5330	290
BULGAR			465	139
USA	11325	235	16003	592
BRASIL	5053	599	23110	2698
SYRIEN	300	218	925	661
SAUDIA	350	240	1150	782
OMAN			270	214
CHINA	1618	266	2992	402
REPKOR	84	18	2191	252
HONGK	4	1	1035	120
5606 00 10				
MASCHENGARNE				
	DT		DT	
EINF	113*	727*	425*	3311*
EU	23	75	39	155
SCHWZ	90	652	364	3097
AUSF	8*	48*	21*	124*
PV			4	28
5606 00 91				
GIMPEN				
EINF	1406*	3471*	5068*	16691*
PV	42	176	103	562
EU	1054	2334	5077	12793
FRANKR	415	1113	1937	5891
NIEDL	17	46	111	361
ITAL	146	193	581	969
SPAN	364	437	1858	2137
OESTER	112	545	590	3434
SCHWZ	136	579	525	2367
TUERK	97	141	144	220
ESTLD	77	352	242	1131
AUSF	1577*	4994*	7645*	25227*
PV	51	88	640	1056
EU	931	2639	5174	17451
FRANKR	68	361	463	2143
ITAL	468	1009	2360	6135
G BRIT	5	30	70	320
DAENM	11	54	82	360
GRIECH	295	797	1401	4595
PORTUG	15	59	420	1870
SPAN	2	34	49	331
SCHWED	16	77	51	260
FINNL	1	6	31	190
OESTER	23	109	145	854
BELGI	7	40	59	260
SCHWZ	259	955	880	2858
LETTLD			51	207
LITAU	27	156	44	228
TSCHE	31	103	94	347
UNGARN	70	100	553	603
RUMAEN	20	106	90	479
BULGAR	75	146	140	332
UKRAIN	3	11	57	152
SLOWEN	61	268	153	623
USA	21	147	72	412
ISRAEL	8	54	68	291
SRILAN	26	72	97	430
5606 00 99				
UMSPONNENE STREIFEN CHENILLEGARNE				
EINF	2820*	3630*	12785*	17913*
PV	109	108	630	624
AUS LG			25	24
EU	1862	2971	9143	15072
NIEDL			40	88
ITAL	677	1099	3306	5123
PORTUG	910	923	4262	4313
OESTER	214	794	1004	4202
LUXEMB	20	84	340	1029
SCHWZ	19	113	104	666
TSCHE	902	452	3358	1856
REPKOR	37	94	94	234
AUSF	1541*	2007*	9437*	14069*
PV	1	3	11	25
EU	321	434	4178	6938
FRANKR			199	787
G BRIT	5	13	91	194
GRIECH			30	219
SPAN	4	25	170	1115
SCHWED			85	247
OESTER	86	137	327	527
BELGI	226	259	3160	3633
SCHWZ	15	39	107	245
TUERK	24	43	375	476
ESTLD	62	88	62	88
LITAU	2	5	188	239
POLEN	30	24	193	298
UNGARN	66	82	101	127
S AFR	38	78	202	376
USA	821	1101	3599	4794
BRASIL	21	27	122	134
5607 10 00				
BINDFAEDEN USW A JUTE OD TEXT BASTFAS				
EINF	745*	181*	1343*	351*
PV	209	59	469	140
EU	14	25	43	61
AUSF	183*	93*	611*	300*
PV	106	50	419	181
EU	4	5	37	32
5607 21 00				
BINDE-/PRESSENGARN A SISALFASERN USW				
EINF	16097*	2592*	26128*	4229*
EV	240	34	240	34
EU	8303	1479	12762	2216
FRANKR	939	221	954	226
PORTUG	6320	1000	10630	1683
OESTER	1035	253	1035	253
TANSAN	912	159	1745	292
MOSAMB	432	99	432	99
BRASIL	6450	953	11189	1620
AUSF	132*	29*	275*	81*
EU	130	28	261	72
5607 29 10				
SISALBINDFADEN USW >100000DTEX(10G/M)				
EINF	667*	187*	3366*	1008*
AUS LG	2	6	6	17
EU	641	169	2533	772
PORTUG	567	132	1989	482
MOSAMB			682	149
AUSF	235*	89*	1188*	398*
PV			23	7
EU	193	68	893	287
5607 29 90				
SISALBINDFADEN USW <100000DTEX(10G/M)				
EINF	1266*	291*	5510*	1305*
EU	275	68	1664	439
FRANKR	163	32	710	157
PORTUG	100	27	854	223
MOSAMB			328	79
MADAG	991	223	3377	754
AUSF	1035*	333*	4083*	1264*
EU	965	307	3846	1117
FRANKR	321	78	1360	337
NIEDL	345	89	1551	393
5607 30 00				
BINDFADEN USW A ABACA/HART BLATTFASER				
EINF	7*	7*	397*	114*
EU			2	1
AUSF	60*	35*	175*	99*
EU	50	19	138	59
5607 41 00				
BINDE/PRESSENGARN POLYETHYL/PROPYL				
EINF	14226*	3146*	53014*	11565*
AUS LG	210	35	210	35
EU	7768	1765	16830	3964
FRANKR	1266	278	3263	753
NIEDL	46	26	748	237
PORTUG	2122	461	3350	721
SPAN	816	150	816	150
OESTER	3518	850	7909	1919
BELGI			712	168
POLEN	3694	696	17303	3056
TSCHE	1532	394	16030	3731
SLOWEN	616	142	1512	342
AUSF	4524*	1083*	21719*	5163*
EU	4392	1044	21446	5051
FRANKR	3354	802	19421	4514
NIEDL	64	14	469	131
LUXEMB	373	82	378	90
5607 49 11				
POLYETHBINDF >50000/5G/M GEFLOCHT				
EINF	666*	213*	3841*	1389*
EV			24	72
EU	69	35	415	284
TSCHE	353	108	2492	749
AUSF	183*	252*	1461*	1867*
EU	95	149	780	1047
NIEDL	29	52	194	315
G BRIT			117	123
NORWEG			22	187

Wichtigste Ursprungs- und Bestimmungs-Laender	MAI	2000	JAN./MAI	2000
	dt = 100kg	1000 DM	dt = 100kg	1000 DM
5607 49 19				
POLYETHBINDF>50000/5G/M NGEFLOCHT				
EINF	1946*	574*	7600*	2880*
EU	429	214	2040	1036
FRANKR	98	60	512	309
PORTUG	199	77	775	303
POLEN	548	131	1773	406
TSCHE	89	36	989	318
SLOWAK	159	82	715	343
TAIWAN			180	190
AUSF	951*	481*	4556*	2494*
PV			12	8
EU	828	354	3650	1725
FRANKR	331	97	970	340
NIEDL	122	55	875	427
KUBA			189	195
5607 49 90				
POLYETHBINDFADEN <50000DTEX (5G/M)				
EINF	2324*	891*	13700*	4806*
AUS LG			44	12
EU	1315	566	5804	2631
FRANKR	152	122	671	398
NIEDL	572	244	3261	1381
PORTUG	435	107	1008	260
OESTER	27	49	160	284
POLEN	514	111	3588	767
TSCHE	171	52	1003	314
UNGARN	284	110	1920	644
SLOWEN			1228	272
AUSF	1623*	805*	7361*	3507*
PV	33	18	141	150
EU	1042	458	5855	2242
FRANKR	270	97	1739	682
NIEDL	252	95	956	356
BELGI	265	70	1396	396
SCHWZ	143	74	510	315
POLEN	45	41	376	305
5607 50 11				
NYLONBINDFAD >50000/5G/M GEFLOCHT				
EINF	818*	1161*	2200*	3670*
EU	633	927	1807	3048
FRANKR	88	203	185	651
G BRIT	125	121	239	284
OESTER	152	353	678	1389
BELGI	246	201	483	478
SCHWZ	24	87	89	329
POLEN	152	96	161	102
AUSF	706*	1045*	3320*	5210*
PV	5	16	11	24
EU	436	529	1991	2628
NIEDL	201	248	1177	1358
ITAL	57	74	146	264
RUMAEN	12	45	45	170
USA	39	78	165	325
CHINA	107	149	115	162
REPKOR			304	457
5607 50 19				
NYLONBINDFAD>50000/5G/M N GEFLOCHT				
EINF	485*	651*	1769*	1883*
EU	350	475	778	1088
OESTER	315	410	572	781
RUSSLD	70	32	616	278
CHINA	31	59	74	213
AUSF	288*	477*	1163*	1651*
EU	99	263	597	873
NIEDL	44	107	137	243
NORWEG	115	83	148	125
REPKOR			53	156
5607 50 30				
NYLONBINDFADEN <50000DTEX (5G/M)				
EINF	700*	850*	1453*	2494*
PV		6		14
EU	683	336	962	664
NIEDL	150	94	380	208
SPAN	502	237	510	242
USA	8	498	23	1287
INDIEN			64	82
TAIWAN	1	1	288	331
AUSF	107*	558*	411*	2004*
PV	2	13	5	23
EU	30	141	93	539
TSCHE	24	66	94	227
USA	13	58	68	267
HONGK	6	103	18	241
5607 50 90				
BINDFADEN USW AND SYNT CHEMIEFASER				
EINF	545*	1477*	1958*	4487*
EV			22	31
PV				12
EU	14	30	158	175
FINNL	2	2	133	112
SCHWZ	444	771	1450	2529
CHINA	50	62	84	138
REPKOR			37	238
JAPAN	3	536	54	1190
AUSF	109*	400*	377*	1299*
PV			3	21
EU	102	290	343	973
FRANKR	32	82	48	134
ITAL	32	107	95	292
5607 90 00				
BINDFAEDEN SEILE USW A AND SPINNSTOFF				
EINF	517*	289*	2467*	1847*
EV				10
NIEDL	3	3	193	174
USA	1	20	68	376
AUSF	425*	515*	2058*	2117*
EU	237	156	1350	955
FRANKR	60	33	525	334
ITAL	21	17	209	168
TSCHE	38	94	103	208
5608 11 11				
KONF FISCHERNETZ A NYLON-BINDFAD USW				
EINF	78*	57*	528*	727*
LV	45	2	45	2
EU	1	3	273	432
NIEDL			242	377
CHINA			115	145
AUSF	43*	128*	405*	790*
EV			100	55
EU	13	58	39	185
NAMIB			83	181
VINCEN			88	178
NEUSEE			55	97
5608 11 19				
KONFEKTION FISCHERNETZ NYLON-GARN				
EINF	5*	40*	142*	288*
EU			28	68
AUSF	14*	21*	19*	35*
5608 11 91				
KONF FISCHNETZ AND SYNTH/KSTL BINDFAD				
EINF	*	*	91*	76*
EU			59	50
AUSF	*	*	56*	65*
5608 11 99				
KONFEKTION FISCHERNETZ ANDERE GARNE				
EINF	45*	34*	504*	1252*
ISLAND			454	1202
AUSF	127*	268*	149*	328*
REPKOR	126	263	126	263
5608 19 11				
KONFEKTION NETZ NYLON-BINDFAEDEN USW				
EINF	152*	206*	834*	1281*
PV	2	5	124	11
EU			105	325
G BRIT			99	269
UKRAIN			219	125
USA	30	95	183	551
AUSF	144*	247*	469*	815*
PV			4	28
EU	4	27	161	301
NIEDL			138	175
REPKOR	73	93	137	174
5608 19 19				
KONFEKTION NETZE A AND POLYAMIDEN				
EINF	1065*	1120*	2974*	3866*
AUS LG	3	17	109	93
EU	51	92	166	325
TSCHE	110	229	603	1206
SLOWAK	93	116	561	728
ISRAEL	210	98	210	98
CHINA	321	280	669	676
TAIWAN	185	179	467	445
AUSF	128*	494*	690*	1941*
EU	92	338	517	1350
SCHWED	19	106	86	363
OESTER	28	81	101	293
5608 19 30				
KONF NETZE AND SYNTH/KSTL SPINNSTOFF				
EINF	1304*	499*	2816*	1565*
AUS LG	2	8	11	19
EU	516	304	1494	812
FRANKR	352	167	1121	506
PORTUG	105	122	142	166
CHINA	30	83	415	583
AUSF	1008*	1557*	2932*	4451*
EU	772	1244	2021	3351
FRANKR	32	68	102	208
NIEDL	46	79	189	280
G BRIT	545	800	1247	1946
OESTER	38	88	130	272
BELGI	44	109	157	363
TSCHE	150	154	584	626
5608 19 90				
GEKNUEPFT NETZ N KONF AND SY/KST SPST				
EINF	91*	81*	416*	417*
EU	80	62	240	254
AUSF	97*	107*	654*	765*
PV	92	93	555	571
EU	1	7	5	18
SLOWAK	92	93	555	571
USA	2	3	67	135
5608 90 00				
AND GEKNUEPFTE NETZE USW AND SPINNST				
EINF	252*	476*	1423*	2291*
AUS LG	4	19	4	19
EU	9	8	223	367
ITAL	9	8	102	141
POLEN	82	91	460	391
TSCHE	32	148	144	705
CHINA	104	172	282	407
AUSF	81*	207*	232*	563*
EU	41	115	138	321
5609 00 00				
WAREN A GARN OD DGL A BINDFAEDEN USW				
EINF	2823*	1871*	11033*	7252*
EV			3	7
PV			3	16
AUS LG	1	4	44	23
EU	434	288	1019	1299
FRANKR	6	24	107	152
NIEDL	378	144	625	399
SPAN	1	47	25	400
NORWEG	111	114	279	283
SCHWZ	92	83	441	434
POLEN	100	83	1093	355
TSCHE	71	36	497	210
UNGARN	130	43	944	313
TUNES	5	102	30	614
ISRAEL	1124	563	2551	1277
INDIEN	60	44	1154	404
CHINA	314	196	2053	1081
TAIWAN	338	218	590	475
HONGK	2	17	161	256
AUSF	1098*	2281*	4665*	10030*
EU	535	765	2902	3656
FRANKR	37	107	528	769
NIEDL	44	81	817	553
G BRIT	7	18	149	236
DAENM	215	103	237	140
SPAN	24	61	217	509
OESTER	98	237	439	810
SCHWZ	49	95	209	638

Wichtigste Ursprungs- und Bestimmungs-Laender	MAI 2000 dt = 100kg	MAI 2000 1000 DM	JAN./MAI 2000 dt = 100kg	JAN./MAI 2000 1000 DM
POLEN	24	167	97	613
TSCHE	17	132	76	505
UNGARN	16	63	78	376
RUMAEN	13	97	25	213
USA	13	73	113	715
VENEZU	3	28	18	162
ARGENT	2	11	31	199
REPKOR	141	247	466	757
HONGK	80	117	80	120

KAPITEL 57

TEPPICHE UND ANDERE FUSSBODENBELAEGE, AUS SPINNSTOFFEN

5701 10 10

GEKN TEPPICH WOLL/F TIERH>10%SEIDE

	M2		M2	
EINF	566*	221*	6055*	1190*
GEW DT	14		215	
AUS LG	86	17	904	378
EU			628	115
MAROKK			3284	136
INDIEN	434	184	797	323
CHINA	41	13	1024	515
AUSF	141*	94*	808*	544*
GEW DT	4		20	
EU			59	24
KANADA			115	175

5701 10 91

GEKN TEP WOLL/TIERH<350KN/M<10%SEI

	M2		M2	
EINF	311618*	24081*	1774695*	118662*
GEW DT	14265		80056	
LV	5454	440	32965	2198
PV	2855	342	12336	1547
AUS LG	21734	1276	198951	12751
EU	396	69	20788	844
BELGI	135	8	15625	508
SCHWZ	6166	390	31442	1978
TUERK	1123	48	4895	350
ASERB			51	203
MAROKK	23815	1436	170200	8949
TUNES	362	133	2801	1038
IRAN	1194	143	11646	1692
PAKIST	2172	223	13463	1622
INDIEN	108304	4109	785683	28801
NEPAL	165501	17139	698510	69137
VIETN	319	40	1307	150
MONGOL	493	77	493	77
CHINA	1704	257	32054	3625
AUSF	22886*	2261*	119332*	11379*
GEW DT	941		4762	
LV	5739	422	26789	2095
PV	1000	188	1863	304
EU	3178	566	45961	4809
NIEDL	281	12	1782	258
G BRIT	7	2	719	127
GRIECH	1427	292	2911	508
PORTUG	20	5	1389	198
SPAN	174	38	8262	1125
OESTER	476	57	7111	1084
BELGI	33	37	16405	896
LUXEMB			4424	181
SCHWZ	9482	900	42876	3686
TUERK	8015	546	13656	976
POLEN	568	34	4441	429
TSCHE	61	8	2166	176
SLOWEN			1539	113
KROAT	39	5	1453	116
USA	198	30	2049	337
IRAN	389	98	855	224
N ERM	147	19	1157	175

5701 10 93

GEKN TEPP WOLLE 350-500KN/M<10%SEI

	M2		M2	
EINF	216079*	32273*	1553747*	230044*
GEW DT	8318		57438	
LV			3655	578
PV	122	14	252	130
AUS LG	113141	18504	948876	156388
EU	128	14	414	103
TUERK	7779	1896	42615	10615
RUSSLD	122	21	890	179
ASERB	41	42	2403	669
TURKM	503	84	8418	1625
MAROKK	2749	130	15010	490
TUNES	215	91	967	443
AEGYPT	244	55	2412	587
IRAN	131804	23179	1028527	172473
AFGHAN	4447	315	34165	2610
PAKIST	7633	1091	85423	10847
INDIEN	51865	4052	288583	22714
NEPAL	6053	774	30171	3673
VIETN	61	12	1030	164
CHINA	2352	499	11320	2542
AUSF	17619*	4033*	138041*	23297*
GEW DT	624		4764	
EV			330	50
LV			282	84
PV	22	13	967	145
EU	13539	2557	108919	15674
FRANKR	874	140	27247	2397
NIEDL	1435	387	2984	762
ITAL	1910	204	7702	901
G BRIT	590	293	6006	964
DAENM	8	2	5052	668
GRIECH	3728	421	6034	914
PORTUG	7	2	980	275
SPAN	933	193	18738	3139
SCHWED	12	1	9201	929
OESTER	3145	792	20217	3732
BELGI	675	50	4180	840
SCHWZ	854	530	3995	1443
TUERK	1030	181	10395	1334
UNGARN			2017	202
USA	1520	538	4428	1653
KANADA			2806	1004
IRAN	24	5	1370	323
SINGAP	85	42	188	910

5701 10 99

GEKN TEP WOLL/TIERH>500KN/M<10%SEI

	M2		M2	
EINF	30259*	4943*	193767*	31160*
GEW DT	1158		6957	
LV			2248	323
PV			33	18
AUS LG	5325	943	49939	9939
TURKM	10	3	6464	1208
IRAN	2052	468	9275	3172
PAKIST	8025	1084	66515	8266
INDIEN	19579	3156	103580	16051
NEPAL	18	3	1619	189
CHINA	397	146	4863	1972
AUSF	6174*	1267*	35233*	7652*
GEW DT	175		962	
LV			33	16
PV			938	232
EU	3868	731	21905	4549
FRANKR	118	30	848	248
NIEDL			480	150
G BRIT			760	212
DAENM	115	12	4220	460
GRIECH	1072	194	3394	580
SPAN	1240	234	5404	1288
OESTER	761	169	2761	968
BELGI	5	4	694	193
SCHWZ	85	31	913	248
TUERK	1866	312	8415	1959
USA	298	139	305	141
IRAN	40	50	978	282
ISRAEL			486	95
SINGAP			31	132

5701 90 10

GEKN TEPP SEIDE USW/GARN POS 5605

	M2		M2	
EINF	16293*	6607*	74180*	36063*
GEW DT	414		1838	
PV	64	4	149	10
AUS LG	3092	1660	34071	18781
EU			16	10
TUERK	1806	864	3118	4174
IRAN	677	598	4971	4302
INDIEN	8980	3398	35799	11885
CHINA	4609	1709	29036	15364
AUSF	2506*	1688*	16089*	10053*
GEW DT	56		357	
EU	1113	638	6922	4299
FRANKR	104	79	454	399
NIEDL			214	180
ITAL	147	54	241	146
GRIECH	649	560	1840	1169
PORTUG			723	332
SPAN			1128	575
SCHWED			32	92
OESTER	116	101	1491	1020
BELGI	12	9	211	189
SCHWZ	86	40	406	208
TUERK	986	570	8080	4982
USA	45	93	49	120

5701 90 90

GEKN TEPPICH A AND SPINNSTOFFEN

	M2		M2	
EINF	8272*	849*	40715*	4521*
GEW DT	223		1103	
AUS LG	1945	214	21977	2451
EU	1441	88	5256	295
ITAL	344	20	2067	120
INDIEN	3531	512	27445	3316
CHINA	2717	143	5575	595
AUSF	900*	139*	11449*	2089*
GEW DT	21		277	
EU	286	71	7967	1624
SPAN	39	21	5206	907
OESTER	77	17	1119	436
TUERK	564	63	2339	312

5702 10 00

KELIM SUMAK KARAM USW HANDGEW TEPP

	M2		M2	
EINF	38420*	1361*	313480*	8995*
GEW DT	648		5217	
LV			64	7
PV	5378	186	22997	787
AUS LG	9054	372	103109	4168
EU	3299	128	10140	448
TUERK	2527	107	12884	712
UNGARN	4362	167	25051	921
IRAN	8274	595	60332	3343
AFGHAN	3584	88	34015	805
PAKIST	671	21	8608	267
INDIEN	12569	154	147389	1804
CHINA	233	3	2062	267
AUSF	15348*	648*	59563*	3487*
GEW DT	262		1086	
LV			150	3
EU	12373	515	49036	2845
FRANKR	308	36	7192	520
NIEDL			1407	174
ITAL	202	17	11676	777
SPAN	695	24	5715	261
SCHWED	7335	351	8165	434
OESTER	2787	50	11489	404
SCHWZ	1581	82	7111	433

5702 20 00

FUSSBODENBELAEGE AUS KOKOSFASERN

	M2		M2	
EINF	81821*	1219*	435658*	5634*
GEW DT	2998		14471	
AUS LG	19	1	739	8
EU	2936	69	26206	471
SCHWZ	328	30	4757	303
AEGYPT			8078	82
INDIEN	66501	886	323023	3622
SRILAN	12003	231	67218	1119
AUSF	13246*	188*	95785*	1319*
GEW DT	340		2682	
EU	8091	83	66961	782
FRANKR	1227	14	15669	203

5702 31 00

TEPPICHE WOLLE/TIERH M FLOR N KONF

	M2		M2	
EINF	26231*	957*	134905*	5367*
GEW DT	590		3265	
EU	17733	531	106791	3538
G BRIT	4327	221	27710	1760
BELGI	11603	234	66842	1312
SCHWZ	2754	283	13476	1437
TUERK	4184	87	10390	214
AUSF	6675*	447*	39913*	2602*
GEW DT	130		672	
PV	2367	74	8488	270
EU	1788	130	11218	911
PORTUG	1565	123	4064	315
SPAN			3131	285
SCHWZ	392	75	430	77
TUERK			1269	269
POLEN	2451	78	13335	291
LIBYEN			1800	101
USA			1909	132
BRASIL			1252	98
THAIL	997	90	2393	212
VIETN			1460	180

5702 32 00

TEPP SY/KSTL SPST M FLOR N KONFEKT

	M2		M2	
EINF	44972*	1445*	230611*	6683*
GEW DT	940		4829	
LV			833	93
AUS LG			5087	116
EU	35055	828	174340	3583
NIEDL	13432	388	58691	1553

Wichtigste Ursprungs- und Bestimmungs-Laender	MAI 2000 dt = 100kg	MAI 2000 1000 DM	JAN./MAI 2000 dt = 100kg	JAN./MAI 2000 1000 DM
PORTUG	4731	198	14997	593
SPAN			5671	127
BELGI	12458	182	74857	1106
SCHWZ	8546	524	41236	2729
TUERK	1277	89	6362	135
IRAN			5272	119
AUSF	45462*	1830*	203590*	9104*
GEW DT	646		3283	
EU	7694	387	76022	4019
FRANKR	802	43	9690	449
NIEDL	1620	78	10581	507
ITAL	225	11	6567	385
G BRIT	353	27	2568	205
DAENM	581	25	9172	396
SCHWED	926	54	10421	530
OESTER	1499	75	17486	1043
NORWEG	3274	168	11012	599
SCHWZ	25232	814	86975	3239
UNGARN	8661	454	19377	957
5702 39 10				
TEPPICHE BAUMW M FLOR N KONFEKTION				
	M2		M2	
EINF	7690*	74*	75305*	1065*
GEW DT	125		1210	
LV			416	13
EU	3059	31	44092	664
NIEDL	139	2	7610	123
BELGI	2811	22	26636	334
PAKIST			6000	97
INDIEN	121	5	10874	114
AUSF	35*	1*	803*	19*
GEW DT			9	
EU			81	3
5702 39 90				
AND TEPPICH AND SPST M FLOR N KONF				
	M2		M2	
EINF	6747*	187*	30143*	841*
GEW DT	150		612	
LV			602	15
AUS LG			266	2
EU	4111	100	20849	541
ITAL	1933	50	13113	304
AUSF	984*	21*	23923*	1002*
GEW DT	24		530	
EU	497	7	1906	31
SCHWZ	264	7	16520	808
5702 41 00				
TEPPICH WOLLE/TIERH M FLOR KONFEKT				
	M2		M2	
EINF	23982*	1249*	257196*	10626*
GEW DT	602		5638	
PV	1471	85	8422	492
AUS LG			373	11
EU	13220	739	198998	8581
NIEDL	1426	74	6960	318
ITAL	163	17	4702	333
G BRIT	70	6	26973	1412
GRIECH			53054	842
PORTUG	1657	147	8975	592
OESTER	645	21	3382	110
BELGI	7899	397	87338	4604
POLEN	1471	85	8260	483
TSCHE	3954	126	8923	284
RUMAEN			2987	121
MAROKK			4963	134
INDIEN	2195	46	23908	471
CHINA	3027	245	4925	379
AUSF	3019*	202*	15329*	1114*
GEW DT	75		366	
EU	1981	125	7106	452
SCHWZ	494	45	5213	498
5702 42 00				
TEPP SY/KSTL SPST M FLOR KONFEKT				
	M2		M2	
EINF	385791*	8635*	2461726*	43919*
GEW DT	8793		52477	
AUS LG			6680	135
EU	253955	4633	2056796	32526
FRANKR	6162	88	70860	1089
NIEDL	13977	462	20335	605
ITAL	4884	107	256596	2718
G BRIT	4359	277	15546	1009
OESTER	9336	159	64024	1016
BELGI	215225	3539	1620280	25961
TUERK	24810	348	81257	1174
POLEN	4418	73	27671	398

Wichtigste Ursprungs- und Bestimmungs-Laender	MAI 2000 dt = 100kg	MAI 2000 1000 DM	JAN./MAI 2000 dt = 100kg	JAN./MAI 2000 1000 DM
UNGARN	13147	131	65072	1038
USA	4778	78	4864	84
CHINA	83896	3352	212492	8447
AUSF	25785*	611*	332911*	6337*
GEW DT	430		5800	
EU	8065	255	262688	4107
FRANKR	1261	57	80321	1133
ITAL	109	5	11995	115
IRLAND			2183	79
DAENM			23657	271
OESTER	5155	132	75953	1370
BELGI	327	19	39480	711
SCHWZ	2498	104	22722	1315
TUERK			8198	88
URUGU			3476	79
5702 49 10				
TEPPICH BAUMWOLL M FLOR KONFEKTION				
	M2		M2	
EINF	57633*	678*	139696*	1668*
GEW DT	778		1801	
AUS LG	15329	129	15851	133
EU	3997	93	17166	386
ITAL	74	5	5072	106
INDIEN	46373	527	111188	1174
AUSF	7957*	119*	90043*	1495*
GEW DT	56		858	
EU	6495	65	83526	1174
G BRIT			7473	89
SPAN			9779	108
OESTER	6204	54	44905	626
SCHWZ	1120	47	5333	260
5702 49 90				
AND TEPPICHE AND SPST M FLOR KONF				
	M2		M2	
EINF	10641*	195*	32928*	777*
GEW DT	224		760	
EU	8541	151	20667	472
BELGI	8406	138	18179	378
TUERK	244	13	2985	193
AUSF	937*	35*	7646*	286*
GEW DT	11		123	
EU	292	12	2851	108
5702 51 00				
TEPPICH WOLLE/TIERH O FLOR N KONF				
	M2		M2	
EINF	6030*	138*	14043*	335*
GEW DT	126		311	
EU	2677	92	4485	156
AUSF	*	*	352*	19*
GEW DT			6	
PV			181	6
5702 52 00				
TEPPICH SY/KSTL SPST O FLOR N KONF				
	M2		M2	
EINF	10465*	159*	75120*	1012*
GEW DT	202		1431	
EU	5361	65	42406	512
DAENM	4167	55	38337	473
USA	206	5	2651	112
INDONE	4742	83	14334	224
AUSF	434*	6*	2957*	51*
GEW DT	3		40	
EU			310	3
5702 59 00				
AND TEPP AND SPST O FLOR N KONFEKT				
	M2		M2	
EINF	19958*	445*	179346*	3371*
GEW DT	394		3493	
PV	615	19	13978	439
AUS LG			297	29
EU	2143	116	44715	700
NIEDL	2143	116	9175	228
PORTUG			34823	434
SCHWZ	2470	196	13303	1190
UNGARN	562	13	6369	173
BRASIL	723	21	21932	484
INDIEN	6813	81	71640	688
AUSF	15361*	333*	64328*	1512*
GEW DT	339		1465	

Wichtigste Ursprungs- und Bestimmungs-Laender	MAI 2000 dt = 100kg	MAI 2000 1000 DM	JAN./MAI 2000 dt = 100kg	JAN./MAI 2000 1000 DM
PV	8148	143	30678	592
EU	2024	52	13646	408
SCHWZ	1017	26	5586	137
POLEN	4879	131	18956	515
5702 91 00				
TEPPICH WOLLE/TIERH O FLOR KONFEKT				
	M2		M2	
EINF	68406*	1258*	288866*	5096*
GEW DT	1295		5480	
PV	40043	870	98390	1994
AUS LG	78	2	7097	109
EU	4032	76	36991	1013
FINNL	7	2	5131	285
BELGI	2692	46	16472	317
UNGARN	20498	373	65005	927
MAROKK	23200	535	51062	1187
INDIEN	20457	270	143502	1854
AUSF	3779*	170*	20865*	1079*
GEW DT	78		479	
EU	3505	145	14272	514
OESTER	2410	75	9497	261
SCHWZ	67	6	2027	171
5702 92 00				
TEPPICH SYNT/KSTL SPST O FLOR KONF				
	M2		M2	
EINF	94969*	1441*	555850*	8658*
GEW DT	1873		11752	
PV	11175	136	35594	434
AUS LG	39	1	216	3
EU	32206	480	289871	4788
FRANKR	6151	76	35685	466
NIEDL			2708	84
ITAL	3886	71	23684	489
G BRIT	2705	87	8131	412
BELGI	19388	242	214920	3242
TUERK			18657	157
AEGYPT	51161	818	208552	3188
AUSF	28494*	995*	110838*	4566*
GEW DT	688		2948	
EU	16906	721	85763	3703
FRANKR	1098	44	5675	201
NIEDL	2288	84	11129	415
ITAL	2271	107	24101	1081
G BRIT	2886	138	12968	592
SPAN	1480	72	8352	390
OESTER	3421	122	9999	427
BELGI	1995	96	8173	386
SCHWZ	4191	122	10592	386
5702 99 00				
AND TEPPICH AND SPST O FLOR KONF				
	M2		M2	
EINF	374136*	3191*	1952328*	15629*
GEW DT	5473		28335	
PV	3237	169	19322	948
AUS LG	26098	297	181875	2049
EU	11574	349	98952	2674
NIEDL	6225	252	40823	1404
PORTUG	650	5	29661	674
BELGI	2170	67	14230	278
TUERK	9202	40	40168	143
POLEN	10147	321	27586	1062
PAKIST	11361	76	66032	507
INDIEN	293499	2294	1523061	11487
CHINA	37927	100	167509	463
AUSF	80077*	755*	300946*	3685*
GEW DT	1056		4461	
PV	190	6	2265	44
EU	71401	550	269753	2889
FRANKR	1991	26	24209	375
ITAL	1221	17	26830	402
SPAN	21	1	10428	100
OESTER	55338	411	163972	1537
SCHWZ	6684	160	17963	480
5703 10 00				
TEPP/FUSSBODBEL WOLL/TIERH GETUFT				
	M2		M2	
EINF	230928*	5635*	1785620*	28615*
GEW DT	6654		47365	
EV			320	42
LV			5135	188
PV	1497	100	10460	652
AUS LG	10266	371	64689	2345
EU	169782	2242	1506929	15056
NIEDL	60017	728	221034	2697
G BRIT	3909	230	12991	635
IRLAND	14719	286	51854	921

Wichtigste Ursprungs- und Bestimmungs-Laender	MAI	2000	JAN./MAI	2000
	dt = 100kg	1000 DM	dt = 100kg	1000 DM
DAENM	20524	214	119154	1489
OESTER	2666	25	28714	244
BELGI	58606	622	1058667	8648
SCHWZ	4148	177	23392	982
POLEN	2707	155	14178	885
TSCHE	1223	118	4526	368
KROAT	690	64	2275	242
INDIEN	38945	1835	193998	8332
THAIL	254	49	5448	350
CHINA	10376	951	29525	2206
AUSF	58132*	1511*	301470*	10297*
GEW DT	1082		6462	
PV	2864	63	10952	241
EU	31148	753	197060	7148
FRANKR	502	33	5362	238
NIEDL	27209	557	94412	3837
G BRIT			68692	1891
OESTER	1526	107	7733	518
BELGI	33	2	13121	334
SCHWZ	9612	321	40073	1263
TUERK	334	9	5535	241
RUSSLD	361	16	3258	112
USA	9112	262	27263	786
SAUDIA	1307	34	4189	115
5703 20 11				
NYLON/POLYFLIESEN OBERFL<0,3M2 BED				
	M2		M2	
EINF	2870*	105*	29421*	710*
GEW DT	130		1267	
EU	2870	105	29421	710
NIEDL	2055	86	16518	479
AUSF	1548*	71*	5713*	260*
GEW DT	59		244	
EU	1346	62	3535	188
5703 20 19				
AND NYLON/POLYAM-FUSSBODENBEL BEDR				
	M2		M2	
EINF	1560126*	11819*	13142741*	87164*
GEW DT	25868		293006	
EV			27	5
PV	24463	834	67320	1399
EU	1439455	10281	12361789	82493
FRANKR	53450	469	269081	2128
NIEDL	57602	647	261221	2859
ITAL	1054	14	29885	164
G BRIT	9008	230	17287	507
DAENM	3198	67	22517	454
SCHWED	123	8	8423	400
OESTER	41697	355	249136	2545
BELGI	1273197	8441	11490215	73245
SCHWZ	6790	124	11323	385
TSCHE	98272	678	717929	3117
UNGARN	15533	732	27663	1042
CHINA			20371	78
AUSF	221428*	3674*	1408595*	23816*
GEW DT	3541		21949	
PV	6243	63	51187	749
EU	34380	839	398806	10055
FRANKR	4574	150	49888	1207
NIEDL	13512	310	146892	3265
ITAL	723	25	16150	498
G BRIT	305	5	24734	721
GRIECH	1173	33	15783	315
SPAN			19417	431
SCHWED	2142	23	10162	360
FINNL	191	6	6476	220
OESTER	9318	215	91106	2616
BELGI	158	5	6690	156
NORWEG	2396	103	17086	575
SCHWZ	27649	650	131464	2705
TUERK			20454	490
LETTLD	385	8	2497	96
POLEN	26298	198	257973	1754
TSCHE	11135	98	76355	695
UNGARN	19055	614	73376	2091
BELARS	5459	45	29981	198
RUSSLD	10405	107	21154	326
SLOWEN	2524	61	27294	640
KROAT	4337	61	17727	304
S AFR	4864	106	13084	197
USA	5281	120	12012	293
MEXIKO	49752	392	207869	1991
A EMIR	1955	50	21073	472
5703 20 91				
NYL/POLYFLIESE OBERFL<0,3M2 N BEDR				
	M2		M2	
EINF	27802*	588*	226491*	5304*
GEW DT	1353		9592	
EU	27802	588	226424	5302
NIEDL	23586	520	180283	4714
BELGI	4216	68	42924	488
AUSF	46647*	1116*	200937*	5145*
GEW DT	1853		8828	

Wichtigste Ursprungs- und Bestimmungs-Laender	MAI	2000	JAN./MAI	2000
	dt = 100kg	1000 DM	dt = 100kg	1000 DM
EU	25343	629	103030	2793
FRANKR	3498	75	12255	261
NIEDL	5036	145	20299	566
ITAL	2180	56	15888	475
G BRIT	649	24	10537	376
GRIECH	651	8	6348	107
OESTER	8698	193	17758	458
SCHWZ	7012	196	21229	693
POLEN	187	4	9132	275
TSCHE	1757	34	19067	344
UNGARN	8766	169	22366	517
5703 20 99				
AND NYL/POLYAM-FUSSBODENBEL N BEDR				
	M2		M2	
EINF	1868259*	20248*	11200744*	109524*
GEW DT	28428		178993	
PV	1579	111	3115	188
AUS LG	40	2	83	6
EU	1712490	17315	10792681	101542
FRANKR	68437	1009	478218	5744
NIEDL	986370	9515	5605646	52732
ITAL	23751	344	58546	657
G BRIT	142483	1755	471646	6008
DAENM	4806	117	52852	660
OESTER	38536	411	288292	2610
BELGI	443600	4148	3819075	32989
SCHWZ	31325	587	231098	4481
POLEN	74844	1475	76181	1540
TSCHE	35603	550	45016	630
UNGARN	980	79	980	79
USA	12949	223	49445	1015
AUSF	1413530*	23154*	7049771*	114508*
GEW DT	18133		88159	
PV	47069	682	109365	1722
EU	1084806	17309	5629137	87038
FRANKR	34909	970	235964	6370
NIEDL	649794	8969	3369539	45121
ITAL	17772	435	88133	2264
G BRIT	40733	1381	355119	7887
DAENM	35677	388	102249	1332
GRIECH	13729	294	57145	1388
PORTUG	3626	84	28913	863
SPAN	30566	709	144970	3528
SCHWED	15226	307	64490	1296
FINNL	1293	29	12471	308
OESTER	47767	979	248061	5529
BELGI	190535	2661	884495	10487
LUXEMB	2923	96	35323	587
NORWEG	5869	164	22385	679
SCHWZ	83054	1633	501281	10876
TUERK	1778	37	39644	759
LETTLD	711	16	10018	397
POLEN	74193	1141	254733	3513
TSCHE	32299	454	103965	1556
UNGARN	29065	554	158741	2419
RUSSLD	902	24	25067	331
SLOWEN	13803	222	37269	722
KROAT	2548	53	9033	201
NIGERI	420	16	2233	113
S AFR	13576	195	29196	536
USA	5182	149	49785	1230
KANADA	628	55	2988	228
ISRAEL	1038	29	16596	295
KATAR	5896	94	6558	108
A EMIR	7451	219	10698	367
MALAYS	177	6	8396	118
REPKOR	663	43	2597	184
JAPAN	3858	103	22536	656
HONGK	1773	85	6356	332
AUSTRL	1489	78	5651	354
N ERM	4016	80	8202	168
5703 30 11				
POLYPROPYLEN-FLIESEN OBERFL<0,3M2				
	M2		M2	
EINF	8202*	114*	167949*	1940*
GEW DT	192		6544	
EU	8202	114	167406	1930
NIEDL	2155	63	123718	1520
BELGI	5062	42	37724	355
AUSF	690*	12*	5616*	108*
GEW DT	16		203	
PV			360	10
5703 30 19				
AND POLYPROPYL-FUSSBODENBEL GEFUFT				
	M2		M2	
EINF	1450470*	9183*	11311230*	75188*
GEW DT	24586		200478	
AUS LG	52	1	52	1
EU	1404666	8630	10803137	66078
FRANKR	26642	243	154071	1350
NIEDL	620187	3214	4359216	24177
ITAL	73868	244	622176	2067
G BRIT	1803	24	4774	179
DAENM	54717	627	291042	3361
OESTER	2397	19	42251	418
BELGI	620740	4221	5312686	34436
POLEN	23973	482	394804	8377

Wichtigste Ursprungs- und Bestimmungs-Laender	MAI	2000	JAN./MAI	2000
	dt = 100kg	1000 DM	dt = 100kg	1000 DM
TSCHE	5991	23	45157	205
USA	5	1	4792	141
KANADA			15369	104
AUSF	244244*	3205*	1532735*	22421*
GEW DT	3962		24982	
PV	14259	243	340916	5333
EU	91460	1561	636394	11028
NIEDL	43718	837	443832	7778
G BRIT			9482	154
SCHWED	111	3	5657	140
OESTER	25256	416	139531	2261
BELGI	17809	207	21105	261
NORWEG	23184	251	25484	279
SCHWZ	15291	234	123263	2099
POLEN	36014	285	481790	6172
TSCHE	8067	127	18158	257
SLOWAK	7824	93	40188	616
UNGARN	14509	159	30875	302
KROAT	11764	120	12472	128
B HERZ	3080	44	35926	296
USA	52	1	10345	185
IRAN	8340	114	8340	114
REPKOR			17587	191
5703 30 51				
SY/KSTL SPST-FLIESE OBFL<0,3M2 BED				
	M2		M2	
EINF	*	*	*	*
AUSF	*	*	*	*
5703 30 59				
AND SY/KSTL SPST-FUSSBODENBEL BEDR				
	M2		M2	
EINF	127464*	1287*	1105326*	10167*
GEW DT	2273		19662	
EU	122132	1228	1054546	9831
FRANKR	6552	68	36149	374
NIEDL	66825	696	686737	6597
DAENM	6173	71	28438	335
BELGI	42555	392	302756	2516
TUERK	3798	17	35613	164
AUSF	4617*	84*	12287*	328*
GEW DT	64		176	
EU	152	11	4487	204
5703 30 91				
SY/KSTL SPST-FLIES OBFL<0,3M2 N BD				
	M2		M2	
EINF	*	*	5500*	168*
GEW DT			131	
EU			2101	29
AUSF	5785*	109*	50748*	1071*
GEW DT	233		1996	
EU	5186	98	41638	906
GRIECH	1856	48	7976	200
SPAN	465	4	9096	221
OESTER	280	4	5359	110
TUERK	193	4	5483	91
5703 30 99				
AND SY/KSTL SPST-FUSSBODENBEL N BD				
	M2		M2	
EINF	1177141*	14428*	6722665*	82535*
GEW DT	17901		106227	
LV	2464	77	6520	193
AUS LG	4381	120	39554	1029
EU	976331	9771	5738045	60803
FRANKR	14194	125	64962	532
NIEDL	103576	977	486974	4222
ITAL	10698	85	50968	1305
DAENM	8210	71	45502	461
PORTUG	8455	481	25071	1647
SPAN	2935	160	12547	758
OESTER	89830	800	700522	6236
BELGI	732398	7001	4231034	39815
LUXEMB			98032	5493
CEUTA			11160	293
SCHWZ	7991	111	17524	311
TUERK	20306	155	42419	393
POLEN			19814	159
TSCHE	28500	650	75396	2196
UNGARN	21470	276	96522	1071
USA	7111	112	56467	746
ISRAEL	43757	1343	341326	8347
INDIEN	273	13	2813	101
CHINA	69579	1954	311717	7888
TAIWAN			2485	93
AUSF	51284*	1426*	294508*	9126*
GEW DT	636		4479	
EU	32954	1021	192095	6863
FRANKR	3035	45	33516	399
NIEDL	2411	87	22751	662

Wichtigste Ursprungs- und Bestimmungs-Laender	MAI 2000 dt = 100kg	MAI 2000 1000 DM	JAN./MAI 2000 dt = 100kg	JAN./MAI 2000 1000 DM
GRIECH	623	28	6493	218
OESTER	9162	426	43700	1579
BELGI	11512	295	70552	3555
SCHWZ	7235	179	37852	1010
TSCHE	1232	25	19116	293
RUSSLD	1040	26	4829	165
5703 90 00				
FUSSBODENBELAG AND SPINNST GETUFT				
	M2		M2	
EINF	113805*	1750*	722274*	11149*
GEW DT	1883		11521	
PV	447	11	6170	232
EU	39323	809	362771	6183
NIEDL	8109	105	32196	315
ITAL	154	45	61959	1235
DAENM	4089	220	30215	1349
PORTUG	9508	229	13951	330
BELGI	17370	206	212199	2795
POLEN	1593	39	11197	382
TSCHE	46576	552	198846	2519
ISRAEL	61	3	9529	409
INDIEN	21871	268	114423	1234
AUSF	62907*	878*	165097*	2784*
GEW DT	938		2454	
EU	11987	210	41877	922
OESTER	2941	61	16731	380
SCHWZ	3871	132	16980	648
CHINA	46406	507	101424	1109
5704 10 00				
FLIESEN A FILZ OBERFLAECHE <0,3M2				
	M2		M2	
EINF	11715*	115*	224850*	2496*
GEW DT	578		8815	
EU	11715	115	218150	2466
NIEDL	9665	82	189339	2205
AUSF	12129*	212*	112353*	2206*
GEW DT	482		4309	
EU	4745	112	50037	1212
SCHWED			5680	154
OESTER	1109	26	16712	380
SCHWZ	6212	77	48436	689
5704 90 00				
AND FUSSBODENBELAG A FILZ N GETUFT				
	M2		M2	
EINF	1692946*	8967*	8935288*	51641*
GEW DT	14863		88304	
AUS LG			328	3
EU	1490592	3647	7847719	24437
FRANKR	29649	332	75835	946
NIEDL	106129	391	775241	2605
OESTER	10087	61	58202	362
BELGI	1344723	2862	6917994	20407
SCHWZ	173121	5187	985533	26697
AUSF	387704*	2975*	2463429*	16273*
GEW DT	4439		27855	
EU	119244	1052	687343	5650
NIEDL	19469	299	93104	1354
ITAL	12852	90	66348	708
G BRIT	16940	156	71554	800
DAENM	5215	33	62767	336
OESTER	33674	228	136874	1174
BELGI	12171	137	166174	548
SCHWZ	46446	309	166969	1374
TUERK	8697	95	33534	328
POLEN	16128	125	63812	405
TSCHE	132446	771	1177859	5774
UNGARN	17649	143	41634	418
SLOWEN	2825	30	19189	211
USA	11458	238	44097	648
MEXIKO	7401	33	103576	406
SINGAP	857	5	14357	184
5705 00 10				
TEPPICH/FUSSBODENBEL WOLLE/F TIERH				
	M2		M2	
EINF	2154*	144*	23261*	915*
GEW DT	60		559	
EV	245	45	470	58
PV	258	17	890	61
AUS LG	270	47	2941	193
EU	906	50	8252	473
IRLAND			1438	88
BELGI	273	11	4996	270
AUSF	1567*	69*	9417*	1993*
GEW DT	43		287	
LV	505	19	2480	76
PV	467	19	830	34
EU			1560	82
TSCHE			2000	1634
5705 00 30				
FUSSBODENBEL SY/KSTL SPST N GETUFT				
	M2		M2	
EINF	140137*	2327*	1006111*	19131*
GEW DT	2489		19652	
AUS LG	741	25	3795	102
EU	75688	580	754787	12687
FRANKR	51771	200	342323	4645
NIEDL	1041	57	128422	3287
G BRIT	3994	57	133227	2886
BELGI	16856	232	142310	1781
TUERK	3212	20	11330	155
POLEN	26359	666	75071	1950
USA	7190	215	13112	396
KANADA			1080	190
ISRAEL	13533	504	78188	2534
CHINA	8089	311	36718	1077
AUSF	44584*	582*	142640*	2210*
GEW DT	728		2055	
EU	9336	206	66858	1185
SPAN	579	15	10811	153
SCHWED	21	4	7225	102
OESTER	3527	61	16208	269
SCHWZ	5411	59	17153	285
POLEN	15193	133	19764	181
USA	10508	128	19843	298
5705 00 90				
AND FUSSBODENBEL AND SPST N GETUFT				
	M2		M2	
EINF	65993*	1156*	371607*	6603*
GEW DT	1355		6830	
EV	110	56	403	153
LV			57	12
AUS LG	3497	43	18593	223
EU	40073	838	220404	4864
FRANKR	5055	141	44823	883
NIEDL	4653	66	44573	649
ITAL	10158	87	26780	349
G BRIT	8044	224	27831	1417
DAENM	6651	258	23253	1036
SPAN			2905	85
TUERK	5218	95	27819	290
PAKIST	1502	6	20457	178
INDIEN	8936	112	51430	627
CHINA	9248	34	44622	245
AUSF	25833*	514*	145796*	2639*
GEW DT	1207		4885	
EU	2034	42	44917	782
DAENM			13978	235
SCHWZ	2085	43	25464	684
RUSSLD	1288	65	11160	261
USA	16422	283	43369	682

KAPITEL 58

SPEZIALGEWEBE; GETUFTETE SPINNSTOFFERZEUGNISSE; SPITZEN; TAPISSERIEN; POSAMENTIERWAREN; STICKEREIEN

Wichtigste Ursprungs- und Bestimmungs-Laender	MAI 2000 dt = 100kg	MAI 2000 1000 DM	JAN./MAI 2000 dt = 100kg	JAN./MAI 2000 1000 DM
5801 10 00				
SAMT-PLUESCH-CHENILLGEW WOLL/TIERH				
	M2		M2	
EINF	126398*	3046*	601626*	14179*
GEW DT	683		3311	
EU	126359	3044	600155	14099
NIEDL	27242	683	135461	3473
ITAL	2451	47	18300	294
G BRIT	20883	393	92594	1785
DAENM	293	11	3618	175
BELGI	75115	1897	345597	8256
AUSF	73959*	2699*	361571*	12947*
GEW DT	401		1914	
PV	4229	83	6386	147
EU	48929	1864	226459	7607
FRANKR	1710	85	6813	434
NIEDL	11287	512	29166	1322
G BRIT	7435	430	22654	1360
DAENM	125	8	6165	122
BELGI	25231	633	147185	3616
SCHWZ	2952	115	20383	725
TUNES	1964	94	8661	461
USA	6264	231	39105	1584
JAPAN	476	23	7058	323
HONGK	553	21	7908	389
AUSTRL	1332	43	13201	601
5801 21 00				
SCHUSSSAMT USW BAUMW NI AUFGESCHN				
	M2		M2	
EINF	284974*	722*	1233294*	2635*
GEW DT	1090		3609	
PV			59228	99
EU	84625	345	112757	503
FRANKR	82134	292	101415	365
TSCHE	108481	206	603693	1329
SLOWAK	84404	132	496325	636
CHINA			13032	127
AUSF	339894*	852*	1315323*	3723*
GEW DT	1030		3975	
PV	4399	42	24739	233
EU	332680	791	1267291	3367
FRANKR	332527	789	1244307	3290
POLEN	711	6	16217	127
5801 22 00				
RIPPSCHUSSSAMT USW BAUMW AUFGESCHN				
	M2		M2	
EINF	268364*	1875*	805038*	4752*
GEW DT	790		2399	
PV			3587	44
AUS LG	15163	34	70025	156
EU	164455	1461	326419	2806
FRANKR	8266	80	65255	404
ITAL	141958	1275	221072	2107
POLEN	12173	116	12173	116
TSCHE	34085	163	286806	1212
CHINA	57561	134	155886	367
AUSF	1260509*	9910*	3414047*	26395*
GEW DT	4229		11380	
PV	141357	1195	438417	3400
EU	617563	4598	1507022	11750
FRANKR	181500	1206	481041	3199
NIEDL	43820	331	142575	933
ITAL	31903	311	125195	1199
G BRIT	28886	229	170719	1367
PORTUG	110826	948	247009	2207
SPAN	165557	1219	222315	1825
BELGI	26514	240	47679	454
MALTA	8768	97	12362	156
TUERK	52540	350	154777	1133
LITAU	52673	437	110332	929
POLEN	65745	549	259397	1794
TSCHE	33060	179	51263	363
SLOWAK	15672	132	73432	613
UNGARN	8233	126	68232	619
RUMAEN	119235	883	266779	1912
BULGAR	5656	45	28390	218
UKRAIN	18061	145	33302	275
RUSSLD	38810	309	85268	627
SLOWEN	15459	233	17642	260
KROAT	8217	108	14881	174
MAROKK	70716	456	154380	1070
TUNES	100901	814	302222	2248
MAURIT			22860	175
KANADA			77583	535
VIETN	961	8	9903	119
CHINA			14247	134
JAPAN	8872	100	45079	490
HONGK	7831	85	19161	232
5801 23 00				
AND SCHUSSSAMT/PLUESCH BAUMWOLLE				
	M2		M2	
EINF	1134*	24*	27114*	264*
GEW DT	3		79	
EU	1134	24	17496	213
AUSF	2553*	57*	37790*	628*
GEW DT	14		218	
PV	1809	37	1809	37
EU	363	8	32783	502
FRANKR	107	3	19597	296
5801 24 00				
KETTSAMT/PLUESCH BAUMW N AUFGESCHN				
	M2		M2	
EINF	2736*	40*	6789*	113*
GEW DT	10		29	
EU	2485	37	6528	108
AUSF	695*	32*	9806*	343*
GEW DT	3		45	
EU	349	16	2522	122
USA	346	16	6614	195

Wichtigste Ursprungs- und Bestimmungs-Laender	MAI 2000 dt = 100kg	MAI 2000 1000 DM	JAN./MAI 2000 dt = 100kg	JAN./MAI 2000 1000 DM
5801 25 00				
KETTSAMT/PLUESCH BAUMW AUFGESCHN				
	M2		M2	
EINF	190075*	1866*	849410*	8444*
GEW DT	735		3272	
PV			505	8
EU	53831	802	321712	3897
NIEDL	19021	216	84324	885
ITAL	9941	194	99333	1030
G BRIT	8102	99	32204	391
OESTER	9207	122	50050	701
BELGI	7190	163	43908	749
TSCHE	132101	976	517390	4328
AUSF	561161*	6847*	1451735*	19563*
GEW DT	1730		4653	
PV	9352	168	68161	670
EU	182744	2286	657483	9536
FRANKR	25700	321	87387	1208
NIEDL	7553	119	34647	618
ITAL	49428	510	120069	1483
G BRIT	24199	369	97153	1514
DAENM	546	12	8496	298
GRIECH	2637	35	27956	363
PORTUG	9875	126	28761	495
SPAN	20732	250	79523	1015
SCHWED	983	15	16056	298
FINNL	2463	34	14584	232
OESTER	32223	413	112155	1567
BELGI	6405	81	30421	439
SCHWZ	6355	94	32771	523
LITAU	5194	114	6582	135
POLEN	2412	38	14361	238
UNGARN	32875	225	87984	565
RUMAEN	5402	103	12034	215
RUSSLD	15659	120	34325	315
MAROKK	9143	124	9564	128
ALGER	7520	76	8132	86
BURKIN			26026	88
USA	4775	102	27792	611
ARGENT			18460	177
ISRAEL	16855	187	39519	450
KAMBOD	221572	2782	267377	3357
CHINA			8288	129
JAPAN	15295	258	68040	1358
MACAU			15937	200
5801 26 00				
CHENILLEGEWEBE AUS BAUMWOLLE				
	M2		M2	
EINF	56057*	595*	262071*	2847*
GEW DT	225		1062	
EV			63	9
AUS LG			39	2
EU	30666	359	148279	1894
OESTER	3623	67	20538	367
BELGI	24630	239	112457	1211
TUERK	5508	44	50504	366
UNGARN	19386	166	61219	491
AUSF	79728*	2037*	385257*	9898*
GEW DT	361		1705	
EU	28255	572	174087	3953
FRANKR	7066	184	50436	1191
NIEDL	1778	43	15691	385
ITAL	1696	53	11577	303
G BRIT	8072	195	28980	690
OESTER	5298	108	38641	787
NORWEG	3078	63	10460	236
POLEN	7675	111	31881	433
USA	25290	742	83349	2271
JAPAN	9182	312	61150	2495
5801 31 00				
SCHUSSSAMT USW CHEMFAS N AUFGESCHN				
	M2		M2	
EINF	16389*	105*	31609*	285*
GEW DT	38		89	
AUS LG	2403	12	2403	12
EU	2189	43	12634	202
AUSF	2097*	28*	16872*	143*
GEW DT	7		45	
PV			425	7
EU	842	7	14503	101
5801 32 00				
RIPPSCHUSSSAMT USW CHEMF AUFGESCHN				
	M2		M2	
EINF	40366*	151*	43784*	194*
GEW DT	77		86	
PV			869	17
EU	5733	47	6405	58
CHINA	28063	77	28063	77
AUSF	28438*	505*	99409*	1810*
GEW DT	103		367	
PV	2357	38	11633	248
EU	677	19	11138	232
GRIECH			4550	91
RUMAEN	16319	324	52560	1033
UKRAIN			4284	88
5801 33 00				
AND SCHUSSSAMT/PLUESCH CHEMFASERN				
	M2		M2	
EINF	56658*	908*	196873*	3067*
GEW DT	217		800	
AUS LG	494	10	2758	49
EU	33627	711	118857	2384
ITAL	7913	155	22996	564
BELGI	20057	482	80405	1625
CHINA	13986	139	41465	410
AUSF	39457*	1034*	123673*	2852*
GEW DT	192		528	
PV	14440	421	25840	702
EU	5637	125	48110	1024
ITAL	307	10	30263	452
POLEN	6110	208	8905	274
TSCHE	5097	70	12961	194
RUMAEN	12546	365	19665	553
TUNES	153	4	13823	329
5801 34 00				
KETTSAMT USW CHEMFASER N AUFGESCHN				
	M2		M2	
EINF	52313*	557*	592595*	5834*
GEW DT	316		2956	
AUS LG	46066	512	480606	5117
EU	5088	43	111273	720
ITAL	3796	24	68185	423
BELGI	2124	14	42873	291
REPKOR	3679	46	14642	139
TAIWAN	42387	466	460836	4909
AUSF	27499*	296*	184464*	2197*
GEW DT	89		674	
PV	6441	40	42293	258
EU	5006	54	6832	130
SCHWZ	3407	34	88755	1188
POLEN	5918	83	19963	210
USA	2144	44	11405	252
HONGK	2896	18	39126	239
5801 35 00				
KETTSAMT USW CHEMFASER AUFGESCHN				
	M2		M2	
EINF	547383*	6734*	2551393*	29925*
GEW DT	2296		11523	
AUS LG	41362	325	164346	1188
EU	396931	5136	1927024	22701
FRANKR	29943	895	114462	2573
ITAL	46648	725	295183	3556
G BRIT	4139	85	13246	276
IRLAND	12047	121	26938	267
PORTUG	25265	646	49914	1204
OESTER	2092	25	20065	286
BELGI	272283	2565	1381874	14121
SCHWZ	18113	465	97642	2771
TSCHE	43265	428	220537	1984
CHINA	52231	413	208825	1603
REPKOR	34549	262	80961	710
AUSF	1065280*	19625*	3849410*	63890*
GEW DT	4587		16991	
PV	105871	2570	278936	6648
EU	415044	7822	1496997	28527
FRANKR	78681	1588	335839	6388
NIEDL	23725	420	135387	2511
ITAL	135730	2303	417684	7310
G BRIT	46848	932	139192	2561
DAENM	3269	97	11180	263
PORTUG	10851	324	25268	780
SPAN	31952	650	106094	2386
SCHWED	3697	71	21444	481
FINNL	7233	134	17193	355
OESTER	27515	637	137281	3169
BELGI	43627	633	144233	2184
SCHWZ	11349	193	35067	596
TUERK	58063	1225	178012	3473
LITAU	1562	37	81154	313
POLEN	213892	2292	959103	9182
TSCHE	48530	911	194096	3675
SLOWAK	23673	655	62238	1647
UNGARN	13079	336	34364	900
RUMAEN	87216	1888	230573	4339
UKRAIN	6532	152	41962	935
BELARS	1319	56	17368	190
RUSSLD	26647	568	104990	1676
SLOWEN	23479	647	38772	998
KROAT	10315	247	22759	490
MAZED	46	1	11155	155
TUNES	2091	55	12331	320
MADAG	8219	121	8219	121
USA	28426	625	74859	1456
MEXIKO	177	5	6439	155
THAIL	796	19	7261	163
VIETN	933	21	7822	168
INDONE	321	7	5617	145
CHINA	925	16	10962	225
REPKOR	5060	138	11732	321
JAPAN	14053	385	32048	874
HONGK	42091	762	62293	1185
5801 36 00				
CHENILLEGEWEBE AUS CHEMIEFASERN				
	M2		M2	
EINF	37587*	489*	208341*	2588*
GEW DT	164		935	
EU	30703	435	182240	2367
ITAL	6057	107	20439	396
SPAN	6225	70	38493	304
BELGI	16586	220	112264	1494
AUSF	165547*	1782*	659287*	7170*
GEW DT	482		1959	
PV			1094	22
EU	89213	1005	423254	4701
FRANKR	3870	55	20158	298
NIEDL	52555	576	202745	2148
G BRIT	13680	130	55435	554
DAENM	274	5	26404	245
GRIECH	866	13	12801	259
SCHWED	164	3	21161	225
OESTER	6019	76	37928	417
BELGI	5225	56	21743	234
SCHWZ	3078	34	40692	440
POLEN	5650	54	30519	308
USA	5973	142	15915	332
SAUDIA	19178	168	19762	185
JAPAN	27518	224	46809	403
5801 90 10				
SAMT PLUESCH CHENILLEGEW A FLACHS				
	M2		M2	
EINF	2164*	51*	12875*	305*
GEW DT	13		75	
EU	2164	51	12875	305
ITAL	1867	44	12230	286
AUSF	1431*	53*	8968*	375*
GEW DT	6		49	
EU	111	7	2681	156
USA	1320	46	6287	219
5801 90 90				
SAMT PLUESCH USW AND SPINNSTOFFE				
	M2		M2	
EINF	4637*	54*	7625*	101*
GEW DT	14		23	
EU	4637	54	7289	97
AUSF	645*	16*	8499*	211*
GEW DT	2		37	
EU	645	15	3258	78
5802 11 00				
SCHLINGEN-FROTTIERGEWEBE BAUMW ROH				
	M2		M2	
EINF	47002*	119*	241523*	618*
GEW DT	176		955	
EU	13857	44	63544	209
SCHWZ	32226	71	178024	395
AUSF	1340*	13*	6989*	51*
GEW DT	4		25	
PV			280	5
EU			3472	16
5802 19 00				
AND SCHLINGEN-FROTTIERGEWEBE BAUMW				
	M2		M2	
EINF	26926*	137*	174710*	988*
GEW DT	99		628	
AUS LG			2565	25
EU	4640	37	38167	292
TUERK	16437	67	64738	321
BRASIL	1512	8	47227	227
AUSF	315100*	2528*	1595918*	12602*

Wichtigste Ursprungs- und Bestimmungs-Laender	MAI	2000	JAN./MAI	2000
	dt = 100kg	1000 DM	dt = 100kg	1000 DM
GEW DT	1419		6861	
PV	242864	1998	1159498	9352
EU	12249	68	66061	492
NIEDL	9647	48	50686	245
SCHWZ	34162	169	158233	819
POLEN	52396	365	222617	1679
TSCHE	198747	1691	978340	7975
SLOWEN	9759	149	104827	1032
KROAT	7298	74	57704	526
5802 20 00				
SCHLINGEN-FROTTIERGEW AND SPSTOFF				
	M2		M2	
EINF	4705*	27*	20591*	122*
GEW DT	18		74	
EU			34	1
AUSF	5989*	68*	35545*	364*
GEW DT	29		144	
PV	1691	10	2259	13
EU	396	10	7183	166
5802 30 00				
GETUFTETE SPINNSTOFFERZEUGNISSE				
	M2		M2	
EINF	2073*	16*	3445*	30*
GEW DT	8		14	
EU	2073	16	3445	30
AUSF	9648*	92*	67148*	468*
GEW DT	59		423	
PV	2495	14	55982	344
EU			68	1
TSCHE	3823	31	61255	406
5803 10 00				
DREHERGEWEBE AUS BAUMWOLLE				
	M2		M2	
EINF	1048*	7*	22442*	237*
GEW DT	2		60	
EU	162	1	5480	84
AUSF	14792*	81*	90518*	455*
GEW DT	35		210	
PV	2600	5	11909	26
EU	9593	54	62477	302
5803 90 10				
DREHERGEW SEIDE SCHAPPE/BOURRETTES				
	M2		M2	
EINF	*	*	*	*
AUSF	*	*	450*	8*
GEW DT			1	
5803 90 30				
DREHERGEWEBE SYNTH CHEMIEFASERN				
	M2		M2	
EINF	7704*	33*	32752*	122*
GEW DT	6		24	
EU	2034	20	7916	65
AUSF	43218*	133*	86553*	450*
GEW DT	59		145	
PV			123	4
EU	41432	110	68405	237
SCHWED	30650	86	45853	122
5803 90 50				
DREHERGEWEBE KUENSTL CHEMIEFASERN				
	M2		M2	
EINF	*	*	*	*
AUSF	137*	2*	813*	10*
GEW DT			2	
EU	137	2	280	4
5803 90 90				
DREHERGEWEBE AUS AND SPINNSTOFFEN				
	M2		M2	
EINF	445*	2*	978*	13*
GEW DT			1	
EU			533	11
AUSF	31627*	427*	49021*	709*
GEW DT	170		266	
PV	29838	409	43918	664
EU	204	3	224	4
RUMAEN	16430	216	23864	348
MAROKK	6017	76	6017	76
TUNES	5618	81	12264	204
5804 10 11				
TUELL GEKNUEPFT NETZSTOFF UNGEMUST				
	KG		KG	
EINF	29434*	458*	171236*	2680*
EU	19499	294	144608	2224
NIEDL	15147	188	114229	1427
SPAN	4217	99	27249	669
TUERK	5889	104	22070	382
AUSF	439*	20*	6473*	263*
EU	245	10	3246	144
5804 10 19				
AND TUELLE U NETZSTOFF UNGEMUSTERT				
	KG		KG	
EINF	3398*	205*	30579*	1243*
EU	416	35	4741	226
SCHWZ	896	120	5750	734
AUSF	10755*	455*	24649*	1658*
PV	98	8	334	28
EU	9150	304	18535	1126
FRANKR	963	53	3327	213
OESTER	6272	169	9667	551
SCHWZ	737	75	3224	262
5804 10 90				
TUELLE U NETZSTOFFE GEMUSTERT USW				
	KG		KG	
EINF	35664*	1180*	126621*	3429*
EU	7438	258	34695	991
FRANKR	2641	86	11352	384
ITAL	3797	135	12989	419
SCHWZ	1021	89	4213	402
TUERK	24668	727	48332	1805
USA	2537	106	2787	112
AUSF	6820*	449*	22787*	1379*
PV	10	2	1159	62
EU	2543	244	9254	675
OESTER	1376	117	6200	375
5804 21 10				
FLECHT/KLOEPPELSPITZEN CHEMIEFASER				
	KG		KG	
EINF	14*	3*	1021*	133*
EU	14	3	603	84
AUSF	903*	116*	6013*	617*
PV	188	12	1660	116
EU	637	92	3171	380
5804 21 90				
AND MASCHINENGEF SPITZE CHEMIEFAS				
	KG		KG	
EINF	64608*	1226*	255434*	6596*
PV			70	5
EU	3429	399	25080	3027
FRANKR	1278	209	9678	1773
ITAL	1577	115	12247	888
IRLAND			940	152
TUERK	56788	660	205824	2744
TSCHE	2623	83	11074	368
REPKOR	1638	79	8434	377
AUSF	10609*	644*	54064*	3463*
PV	707	97	5897	545
EU	5587	376	30436	2038
FRANKR	986	73	5002	389
ITAL	634	46	3129	228
PORTUG	1584	97	8143	459
OESTER	1491	110	10261	686
POLEN	292	31	4214	250
UNGARN	37	3	2314	194
BELARS	127	49	623	185
5804 29 10				
FLECHT/KLOEPPELSPITZE AND SPINNST				
	KG		KG	
EINF	2691*	154*	6214*	421*
PV	767	35	1570	77
EU	939	80	2995	279
AUSF	4422*	466*	18627*	1820*
PV	268	36	1953	181
EU	3379	339	12373	1209
ITAL	1150	115	4667	467
OESTER	1402	128	5073	462
5804 29 90				
AND MASCHINENGEF SPITZE AND SPST				
	KG		KG	
EINF	2861*	246*	8276*	662*
PV			58	2
EU	2083	199	4836	468
ITAL	1622	176	2633	299
CHINA	660	35	2694	155
AUSF	2121*	291*	18002*	1700*
PV	1787	255	16528	1531
EU	131	21	462	60
POLEN	298	100	412	126
UNGARN	1406	139	13512	1161
5804 30 00				
HANDGEFERTIGTE SPITZEN				
	KG		KG	
EINF	*	*	1007*	128*
AUSF	463*	52*	2479*	387*
EU	461	50	2477	384
5805 00 00				
TAPISSERIEN HANDGEWEBT/NADELARBEIT				
	KG		KG	
EINF	2757*	111*	24137*	1263*
LV			420	65
PV	1562	36	6715	202
AUS LG	249	34	5371	610
EU	677	26	3704	140
TSCHE	1695	38	11734	326
CHINA	263	36	8264	762
AUSF	849*	157*	5549*	785*
PV			60	2
EU	67	78	1904	366
BELGI	39	75	106	84
5806 10 00				
BAND A SAMT PLUESCH CHENILLEGEWEBE				
	DT		DT	
EINF	298*	1347*	2451*	7899*
EV	123	741	355	2017
EU	20	88	1134	3059
FRANKR	7	48	45	291
ITAL	1	6	25	145
SPAN			1044	2558
SCHWZ	60	334	229	1283
USA	195	824	865	2903
AUSF	109*	755*	738*	3706*
PV	8	55	197	303
EU	18	146	160	993
NIEDL	1	7	30	221
OESTER	6	45	35	226
SCHWZ	8	33	31	181
TSCHE	24	177	277	812
JAPAN	2	45	18	367

Wichtigste Ursprungs- und Bestimmungs-Laender	MAI	2000	JAN./MAI	2000
	dt = 100kg	1000 DM	dt = 100kg	1000 DM
5806 20 00				
BAND >5%ELASTOMERGARN/KAUTSCHUKFAEDEN				
EINF	629*	1836*	2528*	7588*
PV	1	5	62	26
EU	328	1361	1379	5694
FRANKR	53	171	249	915
ITAL	74	248	362	1022
G BRIT	29	130	42	358
OESTER	118	616	501	2629
BELGI	27	142	94	409
SCHWZ	25	61	144	368
TSCHE	77	93	309	288
MAROKK	102	77	241	183
CHINA	30	88	204	513
AUSF	1492*	6928*	7030*	28989*
PV	156	612	816	2915
EU	353	2202	2042	10272
FRANKR	12	92	52	417
NIEDL	41	197	407	1204
ITAL	11	98	56	435
G BRIT	16	65	65	279
GRIECH	7	55	89	617
PORTUG	132	772	491	2772
SPAN	1	12	26	184
SCHWED	32	170	173	750
OESTER	74	572	372	2608
BELGI	19	91	206	554
SCHWZ	53	196	212	869
TUERK	61	94	110	277
LITAU	20	73	102	389
POLEN	212	560	992	2236
TSCHE	104	534	419	1803
SLOWAK	29	203	127	588
UNGARN	65	477	422	1900
RUMAEN	124	815	478	2303
BULGAR	26	96	123	410
UKRAIN	37	122	180	396
SLOWEN	18	136	68	468
KROAT	30	140	114	622
JUGOSL	29	95	60	280
MAROKK	64	191	336	1123
TUNES	104	279	493	1406
MAURIT	37	133	151	551
USA	7	54	71	413
INDIEN	13	73	54	296
INDONE	4	42	32	326
5806 31 00				
BAENDER AUS BAUMWOLLE				
EINF	90*	316*	488*	1671*
EU	48	183	281	1043
NIEDL	26	92	81	272
OESTER	1	8	53	298
TSCHE	27	56	139	344
AUSF	647*	2211*	3289*	10788*
PV	42	170	183	722
EU	325	1015	1920	5440
FRANKR	199	455	996	2144
NIEDL	26	107	115	394
ITAL	7	83	34	340
G BRIT	12	52	87	280
DAENM	5	15	53	246
SPAN	55	184	424	1146
OESTER	11	64	129	540
POLEN	50	158	288	822
TSCHE	19	67	148	681
UNGARN	83	270	404	1325
USA	23	104	103	501
AFGHAN	47	133	47	133
INDONE		4	11	82
5806 32 10				
BAND A CHEMIEFASER M ECHTER WEBKANTE				
EINF	2193*	3602*	15785*	21628*
PV			785	278
AUS LG		1		1
EU	1499	2347	11468	14626
FRANKR	108	252	641	1346
NIEDL	214	301	4588	4610
ITAL	81	103	500	663
G BRIT	163	295	1009	1346
IRLAND	150	211	687	1117
SPAN	185	180	642	764
OESTER	70	364	403	1389
BELGI	539	620	2856	3241
SCHWZ	87	470	545	2830
TSCHE	368	260	2370	1689
USA	17	84	80	395
CHINA	124	152	500	763
JAPAN	40	108	147	316
TAIWAN	49	149	192	626
AUSF	3786*	8594*	22799*	45289*
PV	334	363	1852	2106
EU	1048	2945	11774	22735
FRANKR	174	381	1107	2521
NIEDL	188	406	2301	3573
ITAL	386	846	2607	4420
G BRIT	29	61	936	1564
IRLAND		1	99	206
DAENM	33	155	411	1134
GRIECH	1	11	131	222
PORTUG	27	140	149	752
SPAN	19	84	577	882
SCHWED	23	98	1562	1185
FINNL	20	81	152	394
OESTER	108	539	1161	4666
BELGI	40	138	469	1169
NORWEG	27	96	82	344
SCHWZ	167	424	1004	2650
TUERK	26	102	153	436
POLEN	725	942	3163	3952
TSCHE	236	707	1008	2477
SLOWAK	16	55	98	372
UNGARN	242	480	1420	2005
RUMAEN	116	349	582	1541
BULGAR	44	108	92	300
UKRAIN	21	110	93	412
SLOWEN	90	202	275	789
KROAT	31	103	93	286
TUNES	47	160	181	732
USA	195	560	488	1490
KANADA	316	295	435	607
A EMIR	2	9	542	375
INDONE	16	96	59	317
JAPAN	3	4	39	196
AUSTRL	145	144	167	222
N ERM	47	109	85	219
5806 32 90				
ANDERE BAENDER AUS CHEMIEFASERN				
EINF	1718*	3233*	7594*	14861*
PV	8	9	49	71
AUS LG	17	49	57	186
EU	393	1087	1537	5683
FRANKR	16	64	468	2347
NIEDL	28	73	258	611
ITAL	36	146	161	600
G BRIT	280	693	428	1091
SPAN	18	75	42	188
OESTER	1	6	40	427
BELGI	4	8	100	314
SCHWZ	231	845	821	3510
TUERK	19	36	162	290
POLEN	599	151	2335	578
TSCHE	216	278	1165	1273
USA	45	143	189	735
CHINA	47	105	272	504
JAPAN	52	288	207	908
TAIWAN	58	204	330	990
AUSF	2593*	5922*	13530*	27367*
PV	310	433	1457	1762
EU	1051	1528	5666	8147
FRANKR	353	167	2410	925
NIEDL	76	196	274	610
ITAL	12	92	274	1297
G BRIT	190	376	962	1631
DAENM	5	31	541	402
PORTUG	43	218	146	696
SPAN	14	64	94	329
OESTER	46	210	298	1359
BELGI	303	128	558	584
NORWEG	13	53	102	395
SCHWZ	38	285	247	1308
TUERK	28	103	169	486
ESTLD	405	244	2246	1484
POLEN	299	816	1376	3359
TSCHE	141	526	778	2221
SLOWAK	12	77	54	326
UNGARN	71	252	571	1403
RUMAEN	79	257	265	982
BULGAR	68	204	121	357
SLOWEN	23	134	102	545
KROAT	15	81	66	290
JUGOSL	52	160	149	385
TUNES	23	128	98	461
S AFR	4	36	41	273
USA	101	387	401	1815
KANADA	10	12	220	185
A EMIR		3	193	114
INDIEN	8	22	31	249
JAPAN	8	44	36	265
5806 39 00				
BAENDER AUS ANDEREN SPINNSTOFFEN				
EINF	163*	265*	2477*	3114*
PV	5	10	7	17
AUS LG		1		3
EU	36	76	1787	2287
G BRIT	2	4	244	313
SPAN			637	707
BELGI	3	6	760	938
TSCHE	46	93	252	288
AUSTRL			161	190
AUSF	3088*	4267*	13378*	19135*
PV	10	43	42	261
EU	50	209	2327	4315
FRANKR	4	27	83	353
NIEDL	3	13	317	557
ITAL	4	32	147	311
OESTER	26	65	1577	2366
POLEN	817	931	3011	3222
TSCHE	1045	1256	3847	4793
SLOWAK	20	91	49	252
UNGARN	157	177	767	925
USA	855	1266	2886	4157
5806 40 00				
SCHUSSL BAND PARALLEL GELEGT GARN				
EINF	399*	457*	5682*	8664*
EU	214	244	4815	7469
NIEDL	164	116	4271	6710
SPAN	16	72	98	292
JAPAN	47	100	545	888
AUSF	93*	263*	999*	1897*
PV			2	5
EU	59	170	601	1245
FRANKR	1	15	113	263
ITAL	14	35	97	179
POLEN	9	13	128	216
5807 10 10				
ETIKETT USW EINGEWEBT INSCHRIFT/MOTIV				
EINF	278*	1382*	1071*	4445*
PV				7
EU	109	995	603	3063
FRANKR	43	362	285	620
ITAL	55	517	230	1904
TSCHE	135	90	346	233
HONGK	3	29	12	187
AUSF	830*	8643*	3211*	31254*
PV	81	688	394	2824
EU	450	4090	1595	13268
FRANKR	112	962	405	2931
NIEDL	37	463	139	1635
ITAL	73	511	199	1607
G BRIT	17	177	74	664
DAENM	19	237	84	925
GRIECH	24	235	62	628
PORTUG	38	418	132	1255
SPAN	71	391	232	1011
OESTER	29	364	156	1526
BELGI	25	238	98	828
TUERK	21	288	95	1240
LITAU	10	121	25	286
POLEN	32	534	172	2383
TSCHE	78	605	447	3252
SLOWAK	6	92	22	338
UNGARN	25	230	105	898
RUMAEN	55	634	143	1763
BULGAR	14	188	45	542
SLOWEN	18	221	53	652
KROAT	17	206	36	524
MAROKK	5	73	21	314
TUNES	18	263	97	1308
INDIEN	6	53	28	283
VIETN	5	90	10	181
INDONE		5	12	127
HONGK	28	322	142	1541
5807 10 90				
ETIKETTEN USW A SPINNSTOFF GEWEBT				
EINF	70*	527*	438*	3073*
EU	41	257	347	2164
FRANKR		2	191	1086
NIEDL	14	94	81	559
ITAL	14	81	29	189
SCHWED	9	85	21	196
CHINA	5	53	19	328
AUSF	247*	1974*	968*	7701*
PV	35	293	110	834
EU	26	281	179	1476
ITAL	2	29	21	217
DAENM	1	7	20	191
OESTER	5	69	32	364
BELGI	7	75	28	195
SCHWZ	10	76	26	261
POLEN	26	240	78	729
TSCHE	13	111	117	973
UNGARN	15	107	52	386
RUMAEN	36	267	135	976
BULGAR	10	88	23	225
UKRAIN	24	138	35	233
SLOWEN	13	83	28	208
TUNES	12	107	49	397
5807 90 10				
ETIKETT USW FILZ/VLIESSTOFF UNGEWEBT				
EINF	35*	146*	216*	553*
EU	28	113	199	473
ITAL	2	4	101	200
G BRIT	16	86	25	129
AUSF	453*	1093*	1679*	4585*
PV			2	26
EU	295	441	1218	1835
FRANKR	167	243	700	1064
NIEDL	61	69	287	276
POLEN	25	137	83	552
TSCHE	59	111	242	469
USA	18	32	152	395

Wichtigste Ursprungs- und Bestimmungs-Laender	MAI dt = 100kg	MAI 1000 DM	JAN./MAI dt = 100kg	JAN./MAI 1000 DM
5807 90 90				
ETIKETTEN USW A SPINNSTOFF UNGEWEBT				
EINF	70*	706*	216*	1433*
EU	69	682	206	1370
FRANKR	42	394	133	586
ITAL	12	77	34	273
G BRIT	13	178	20	289
AUSF	145*	1406*	477*	4771*
PV	1	13	5	117
EU	74	618	225	1675
FRANKR	24	140	44	285
NIEDL	14	98	28	213
GRIECH	5	51	17	163
OESTER	14	174	71	415
UNGARN	18	80	60	313
HONGK	8	163	28	567
5808 10 00				
GEFLECHTE ALS METERWARE				
EINF	193*	736*	1049*	2657*
AUS LG		1		6
EU	105	442	323	1352
FRANKR	64	286	120	654
SCHWZ	21	118	67	364
USA	7	35	31	173
AUSF	404*	2246*	1819*	12195*
PV	4	46	26	193
EU	200	1180	782	6185
FRANKR	22	177	82	959
NIEDL	26	117	107	492
ITAL	40	217	124	653
G BRIT	29	189	106	2200
DAENM	33	158	110	498
OESTER	18	134	148	801
TUERK	18	87	60	286
POLEN	44	161	204	762
TSCHE	36	177	232	866
UNGARN	26	137	115	679
RUMAEN	15	114	52	386
USA	5	51	111	630
INDIEN			6	972
5808 90 00				
POSAMENTIERWAREN U AEHNL ZIERWAREN				
EINF	183*	659*	627*	2740*
PV			1	11
AUS LG	1	8	5	45
EU	96	409	325	1558
FRANKR	27	166	61	364
ITAL	21	129	133	760
OESTER	21	41	84	246
S AFR	1	10	20	222
AUSF	319*	1716*	1478*	7038*
PV	4	62	10	120
EU	111	646	499	2580
NIEDL	33	141	121	490
SCHWED	4	31	44	221
OESTER	26	188	144	919
POLEN	26	80	145	415
TSCHE	61	200	354	1044
UNGARN	23	177	130	840
USA	55	291	180	981
5809 00 00				
GWB A METALLFAED/GARN F BEKLDG USW				
	KG		KG	
EINF	5049*	307*	46369*	2248*
AUS LG	120	10	683	56
EU	259	41	3512	381
ITAL	196	32	2919	338
TSCHE	2419	58	9984	231
INDIEN	457	37	3639	275
REPKOR	30	6	22878	670
TAIWAN	1037	114	3440	427
AUSF	1482*	83*	6311*	573*
PV	46	7	821	151
EU	808	32	2346	218
5810 10 10				
AETZSTICKEREI USW WERT >35EUR/KG				
	KG		KG	
EINF	8111*	2013*	36100*	8727*
EU	3588	840	17245	3829
FRANKR	978	102	5137	509
OESTER	2130	647	11217	3173
SCHWZ	1216	493	4912	1879
TUERK	1515	110	4084	295
POLEN	95	10	2395	207
RUMAEN	1033	415	4917	1972
CHINA	366	56	1809	354
AUSF	3985*	830*	40318*	6202*
PV	735	257	3911	1306
EU	771	107	22649	1848
ITAL	13	3	2392	189
OESTER	465	50	18223	1385
POLEN	574	57	3709	444
TSCHE	602	76	2028	544
SLOWAK	282	53	1155	286
UNGARN	386	107	3940	1064
RUMAEN	319	139	1138	592
SLOWEN	465	123	1289	305
KROAT	196	55	749	284
REPKOR	87	17	673	182
5810 10 90				
AETZSTICKEREI USW WERT <35EUR/KG				
	KG		KG	
EINF	17671*	968*	88661*	4857*
EU	10825	649	49861	2968
OESTER	10727	643	49034	2916
TUERK	5508	256	34477	1680
AUSF	9629*	672*	33865*	2092*
PV	283	7	764	24
EU	9332	664	27357	1962
ITAL	1455	103	3645	253
OESTER	7818	558	22718	1642
5810 91 10				
STICKEREI A BAUMWOLLE >17,50EUR/KG				
	KG		KG	
EINF	3396*	655*	21719*	4044*
PV			274	221
AUS LG	547	34	2877	173
EU	1794	304	11800	1844
ITAL	242	50	4938	664
GRIECH	343	61	1325	282
OESTER	1050	162	5211	848
SCHWZ	309	129	1053	357
RUMAEN	317	80	2931	645
INDIEN	552	46	3406	647
TAIWAN	233	59	992	294
AUSF	2627*	427*	15833*	2223*
PV	73	18	1713	306
EU	1505	196	7924	911
NIEDL	527	39	2562	158
ITAL	189	75	1120	265
TSCHE	287	44	1626	279
5810 91 90				
STICKEREI A BAUMWOLLE <17,50EUR/KG				
	KG		KG	
EINF	1238*	32*	8642*	145*
PV	293	8	293	8
AUS LG			72	2
EU	343	15	4853	82
AUSF	603*	18*	1899*	48*
PV	468	15	468	15
EU	135	3	1431	33
5810 92 10				
STICKEREI CHEMIEFASER >17,50EUR/KG				
	KG		KG	
EINF	45178*	5549*	160131*	22510*
PV	5433	624	35571	4455
EU	12201	1769	55011	7894
FRANKR	2467	281	9643	1238
ITAL	1511	319	5174	1141
GRIECH	421	150	2455	665
OESTER	7473	953	36528	4609
SCHWZ	3726	1343	18972	5542
TUERK	18554	733	35411	1625
TSCHE	7324	791	39122	4346
RUMAEN	722	283	2039	778
INDIEN	211	265	1281	871
THAIL	354	60	2048	376
TAIWAN	488	129	2131	533
AUSF	22587*	3057*	113432*	14523*
PV	10799	1400	48771	6224
EU	4425	471	23467	2427
FRANKR	679	70	3386	521
NIEDL	778	85	4055	359
ITAL	407	78	1512	342
OESTER	2011	163	11183	789
SCHWZ	1134	123	4930	701
POLEN	2404	393	17962	1696
TSCHE	7530	847	41132	4616
SLOWAK	390	84	1373	258
UNGARN	1727	339	5305	1844
RUMAEN	697	110	2879	471
BELARS	88	16	1503	313
SLOWEN	730	127	1801	285
KROAT	437	105	1011	241
JUGOSL	200	99	280	127
USA	25	4	1122	101
JAPAN	217	28	1971	255
5810 92 90				
STICKEREI CHEMIEFASER <17,50EUR/KG				
	KG		KG	
EINF	9652*	210*	42539*	1009*
EU	1001	25	5450	102
SCHWZ	8	1	423	80
TUERK	5103	124	20005	535
AUSF	1824*	59*	8793*	240*
LV			376	10
PV	602	17	1213	34
EU	74	12	446	23
5810 99 10				
STICKEREI AND SPINNST>17,50EUR/KG				
	KG		KG	
EINF	2838*	897*	18294*	3823*
PV	83	18	374	100
AUS LG	198	26	838	123
EU	1649	397	6977	1402
FRANKR	178	187	511	343
ITAL	233	32	1271	261
OESTER	856	105	3608	491
SCHWZ	98	50	2698	689
TUERK	258	13	3448	145
INDIEN	673	399	3982	1395
AUSF	2624*	725*	9223*	2615*
PV	543	147	3523	736
EU	788	275	2270	795
GRIECH	403	112	434	119
POLEN	487	58	1851	267
RUMAEN	245	32	1155	178
SLOWEN	446	137	1490	497
5810 99 90				
STICKEREI AND SPINNST<17,50EUR/KG				
	KG		KG	
EINF	1354*	34*	5428*	102*
PV	1108	32	1108	32
EU			266	5
AUSF	1*	1*	312*	14*
EU	1	1	312	14
5811 00 00				
SPSTERZ METERWARE EIN/MEHR LAGIG				
	M2		M2	
EINF	49185*	280*	138525*	956*
GEW DT	137		459	
EU	20599	198	79356	604
ITAL	15713	164	72762	555
POLEN	27931	70	55729	280
AUSF	434356*	3301*	1198287*	9260*
GEW DT	1117		3622	
PV	222559	1688	519927	3718
EU	48871	357	265782	1968
FRANKR	7674	42	106284	673
NIEDL	13742	111	84149	683
TUERK	18714	121	41863	464
LETTLD	8453	133	13701	229
LITAU	6018	49	35335	343
POLEN	53490	568	108653	1112
TSCHE	29468	300	85840	756
RUMAEN	76593	497	178317	1216
BULGAR	26082	149	91393	597
UKRAIN	15488	95	23669	165
RUSSLD	16328	91	40234	277
KROAT	15096	119	31564	273
B HERZ	12046	95	24749	192
TUNES	71783	415	176595	998

Wichtigste Ursprungs- und Bestimmungs-Laender	MAI 2000 dt = 100kg	MAI 2000 1000 DM	JAN./MAI 2000 dt = 100kg	JAN./MAI 2000 1000 DM
KAPITEL 59				
GETRAENKTE, BESTRICHENE, UEBERZOGENE ODER MIT LAGEN VERSEHENE GEWEBE; WAREN DES TECHNISCHEN BEDARFS, AUS SPINNSTOFFEN				
5901 10 00				
GEWEBE LEIM BESTR BUCHEINBIND USW				
	M2		M2	
EINF	64550*	398*	291130*	1821*
GEW DT	170		805	
EU	64412	396	287597	1802
FRANKR	7256	56	22838	154
NIEDL	40291	229	199533	1226
G BRIT	16865	111	57392	367
AUSF	324420*	1489*	1473032*	6370*
GEW DT	561		2431	
PV			2969	14
EU	160819	689	847649	3357
FRANKR	32404	115	164168	568
NIEDL	32647	139	169971	721
ITAL	26715	94	149174	514
G BRIT	19712	88	109495	444
SPAN	13819	61	75820	306
OESTER	8419	41	52225	256
SCHWZ	21699	100	98442	439
UNGARN	24406	83	43964	167
BULGAR	242	1	16958	227
USA	69595	350	169741	940
HONGK	12476	49	108628	358
5901 90 00				
PAUS/MALLEINWAND STEIFGEW HUTMACH				
	M2		M2	
EINF	93021*	454*	507717*	1835*
GEW DT	468		2112	
EU	63106	226	371880	1184
NIEDL	50053	161	281149	706
ITAL	2340	8	39281	181
BELGI	1876	13	23553	130
SCHWZ	9037	81	16937	198
CHINA	5145	91	31181	208
AUSF	292993*	818*	1481487*	4318*
GEW DT	1552		6340	
EU	278694	760	877880	2349
NIEDL	25915	94	63245	239
ITAL	16862	33	106188	284
G BRIT	62381	243	197076	595
SCHWED	28087	62	245285	545
FINNL	124514	224	230913	418
SCHWZ	7683	32	467669	1336
TUERK			80077	359
5902 10 10				
REIFCORDGEW NYLON KAUTSCHUK GETR				
	M2		M2	
EINF	500163*	1077*	3332826*	10210*
GEW DT	1527		10605	
EU	203438	461	1643382	5545
NIEDL			21565	281
LUXEMB	202037	456	1615426	5229
TUERK	101205	234	618582	1633
TSCHE	195520	382	1070822	2028
AUSF	31070*	190*	185977*	1137*
GEW DT	220		1230	
EU	15381	110	70213	476
FRANKR	13834	102	37812	333
SLOWEN	14450	70	105051	594
5902 10 90				
REIFCORDGEW NYLON USW N GETRAENKT				
	M2		M2	
EINF	1409128*	6825*	5497475*	24401*
GEW DT	12295		29852	
EU	493958	3043	2322682	13067
FRANKR			39959	231
NIEDL			11329	346
ITAL	103422	519	310417	1611
G BRIT	80000	316	281182	1098
SPAN	78250	339	469411	2769
BELGI	6753	119	83783	771
LUXEMB	228533	1750	1125176	6229
TUERK	915170	3782	3113637	11061
UNGARN			61156	273
AUSF	260759*	1144*	4509543*	12510*
GEW DT	1414		14892	
EU	150963	708	1797952	5959
FRANKR	23154	163	142487	1129
NIEDL	20400	51	1295712	2884
FINNL	30461	102	30461	102
BELGI	76948	392	325172	1784
POLEN			71925	167
RUSSLD			190919	485
BRASIL			14098	142
IRAN			2067349	4813
ISRAEL	84532	157	339174	645
CHINA	25264	279	25264	279
5902 20 10				
REIFCORDGEW POLYEST KAUTSCH GETR				
	M2		M2	
EINF	370325*	951*	1781664*	4833*
GEW DT	1265		5884	
EU			744319	2303
ITAL			47136	126
SPAN			57862	172
LUXEMB			639321	2005
TUERK	324657	864	542260	1604
TSCHE	44736	85	312257	477
REPKOR	932	2	168431	395
AUSF	86535*	305*	345203*	1596*
GEW DT	188		794	
EU	56211	168	163823	739
SPAN	18871	95	77053	454
TUNES	23983	101	142332	639
5902 20 90				
REIFCORDGEW POLYESTER N GETRAENKT				
	M2		M2	
EINF	448333*	1175*	3204970*	8879*
GEW DT	1412		10698	
EU	344586	869	2981561	8195
NIEDL	259407	560	2143163	5080
ITAL	864	20	53751	480
PORTUG	15727	54	65692	244
LUXEMB	68588	235	716781	2374
REPKOR	100831	253	215119	600
AUSF	703767*	1452*	3423027*	7211*
GEW DT	1759		8582	
EU	701022	1443	3402851	7045
FRANKR	83226	166	346274	690
NIEDL	161173	360	875698	1967
ITAL	316444	609	1491058	2870
FINNL	140179	308	679422	1493
POLEN			14111	138
5902 90 10				
REIFCORDGEW VISKOSE KAUTSCH GETR				
	M2		M2	
EINF	235763*	1136*	724782*	3198*
GEW DT	987		3047	
EU			18123	70
TSCHE	235763	1136	706659	3128
AUSF	*	*	*	*
5902 90 90				
REIFENCORDGEW VISKOSE N GETRAENKT				
	M2		M2	
EINF	746418*	2313*	5255783*	22276*
GEW DT	3277		23212	
EU	544394	1718	4628184	20310
FRANKR			9695	295
NIEDL	191989	619	2623206	9345
ITAL			49152	191
G BRIT			35084	229
PORTUG	9881	54	53047	195
LUXEMB	342524	1045	1858000	10055
TUERK	39000	46	91954	201
INDIEN	162353	531	532351	1714
AUSF	632174*	1697*	3155139*	8681*
GEW DT	1581		7888	
EU	269526	802	1220695	3637
NIEDL	269526	802	1205900	3604
NORWEG			3630	78
SLOWAK			62007	183
JUGOSL	78466	177	218056	491
TUNES	189066	471	1249842	3118
USA			70904	204
URUGU	65856	183	111102	303
IRAN			60000	173
REPKOR			129048	426
5903 10 10				
GEWEBE POLYVINYLCHLORID GETRAENKT				
	M2		M2	
EINF	43727*	365*	129908*	1234*
GEW DT	201		719	
EU	3627	44	62054	444
SCHWZ	1908	90	14866	420
USA	38192	231	40013	251
AUSF	1691966*	4317*	6635320*	16480*
GEW DT	4305		16341	
PV			4577	13
EU	213774	537	829394	2831
FRANKR	25159	96	113453	574
NIEDL	18535	48	103042	295
ITAL	83411	169	225801	726
G BRIT	42802	147	203169	695
OESTER	5078	11	37417	178
SCHWZ	633190	840	2774151	3643
POLEN	18788	82	132661	544
TSCHE	88397	407	221972	1067
UNGARN	26275	72	122169	433
SLOWEN			27917	96
MAROKK			22220	146
USA	415037	1102	1738253	4244
BRASIL	26375	129	31375	162
ISRAEL			97453	177
INDIEN	36250	129	36250	129
VIETN			79000	239
PHILIP	84000	225	84000	225
REPKOR	32000	78	63840	267
JAPAN	52192	214	175817	867
AUSTRL	34325	404	78715	1020
5903 10 90				
GEWEBE POLYVINYLCHL BESTRICHEN USW				
	M2		M2	
EINF	896820*	5617*	4694211*	25893*
GEW DT	3487		19714	
EV			11839	260
PV			1627	11
AUS LG	1677	27	2527	40
EU	593707	3855	3535680	19137
FRANKR	178451	1080	1182349	5268
NIEDL	22802	227	188437	1318
ITAL	223966	1510	1225536	6788
G BRIT	1563	11	49497	275
DAENM	782	10	27524	225
PORTUG	1782	9	22123	289
SPAN	97216	680	361438	2959
BELGI	61719	269	443507	1767
SCHWZ	67056	578	228949	2182
TUERK	100651	456	120740	560
POLEN	37046	131	181178	619
S AFR	23233	230	67612	724
USA	11867	61	48945	604
KOLUMB			62099	204
REPKOR	125	1	21447	198
JAPAN	2655	75	7380	263
TAIWAN	32530	111	221222	610
AUSF	2687716*	14589*	10155699*	58865*
GEW DT	15519		60005	
EV			7257	72
LV			518	4
PV	417156	2101	1468989	7201
EU	1096447	5249	3286697	16486
FRANKR	193634	959	639037	3008
NIEDL	107613	580	320867	1723
ITAL	38129	290	180723	1189
G BRIT	61028	312	181325	944
PORTUG	162793	285	237607	834
SPAN	261173	1327	871834	4356
SCHWED	47395	219	109094	551
FINNL	3529	21	23180	151
OESTER	102273	650	361361	1930
BELGI	82619	475	269523	1413
SCHWZ	14883	94	70573	462
MALTA			25918	176
TUERK	31363	158	212804	1407
POLEN	297654	1701	1274137	7415
TSCHE	207347	1335	965293	6445
SLOWAK	14305	102	90578	516
UNGARN	155351	1284	877536	6972
RUMAEN	125211	534	361015	1456
BULGAR	60050	215	167025	552
UKRAIN	4115	36	49098	255
MOLDAU	187957	749	445330	1845
RUSSLD	36845	236	187775	1057
SLOWEN	166225	930	671548	3647
KROAT	19295	108	35378	257
JUGOSL	22150	104	96032	467
MAROKK	8550	48	72000	323
TUNES	25910	177	71099	422
AEGYPT			30018	120
GHANA			23737	134
S AFR	13000	88	31676	238
USA	32852	302	70572	756
MEXIKO	67914	493	364987	3541
LIBAN			28163	124
A EMIR			40638	130
CHINA	1098	8	17402	194
REPKOR			6429	87
JAPAN	23185	329	119784	1715
TAIWAN	6000	41	16695	155
5903 20 10				
GEWEBE MIT POLYURETHAN GETRAENKT				
	M2		M2	
EINF	145210*	1847*	576907*	7765*
GEW DT	415		1883	
AUS LG			553	10
EU	84481	899	342750	3956
NIEDL	1020	19	40944	446
ITAL	57171	524	189908	2353

Wichtigste Ursprungs- und Bestimmungs-Laender	MAI 2000 dt = 100kg	MAI 2000 1000 DM	JAN./MAI 2000 dt = 100kg	JAN./MAI 2000 1000 DM
BELGI	18815	289	81714	909
SCHWZ	49217	836	142339	2991
SLOWAK		3	882	81
KROAT			48973	312
REPKOR	7333	68	34317	312
AUSF	151293*	1687*	721568*	7002*
GEW DT	489		2177	
PV	15431	189	50202	550
EU	4569	59	68315	812
ITAL	355	5	12499	170
SCHWZ	4512	81	6585	138
TUERK	10031	97	17888	153
POLEN	7401	23	167080	648
TSCHE	39273	533	182959	2353
SLOWAK	24477	319	62818	819
UNGARN	5040	45	34175	369
RUMAEN	19168	191	51980	513
SLOWEN	10420	86	17969	168
MAROKK	14576	78	34618	186
TUNES	6619	79	29648	391

5903 20 90

GEWEBE POLYURETHAN BESTRICHEN USW

	M2		M2	
EINF	2068503*	19773*	8355089*	82366*
GEW DT	5568		23028	
EV	2005	29	12383	123
PV	2384	24	18992	203
AUS LG	10683	84	127762	1095
EU	1411557	13692	5875293	56559
FRANKR	20507	252	301638	3790
NIEDL	69777	424	272470	1594
ITAL	798192	9686	3347320	35788
G BRIT	70205	499	553959	4818
IRLAND	18754	79	63850	271
PORTUG	13051	126	237786	2313
SPAN	82859	633	225452	1633
SCHWED	11469	95	40165	564
FINNL	42862	241	85400	560
OESTER	42889	350	161044	1667
BELGI	240776	1304	585233	3551
SCHWZ	43516	1397	257700	6320
TSCHE	1206	8	38844	317
KROAT	16909	122	247337	1604
TUNES	22810	151	94026	638
S AFR	20815	212	38180	393
USA	137611	1023	339273	3168
CHINA	3610	15	30545	160
REPKOR	241873	1784	877507	6042
JAPAN	41643	997	188164	5669
TAIWAN	122133	324	319819	1158
AUSF	3181701*	34362*	13476510*	147629*
GEW DT	10756		48772	
PV	615794	6132	1671307	16871
EU	909189	11574	4111291	48342
FRANKR	202850	2723	693014	7721
NIEDL	30049	336	127829	1863
ITAL	172264	1785	594260	6085
G BRIT	18795	240	333957	2912
IRLAND	101	2	58947	491
DAENM	3324	41	172543	577
GRIECH	41029	159	122827	391
PORTUG	95195	1637	350529	6108
SPAN	166010	1897	804567	9965
SCHWED	35496	470	161650	2454
FINNL	12127	189	45596	588
OESTER	102950	1702	457561	6447
BELGI	28999	393	188011	2740
SCHWZ	3828	30	28410	383
TUERK	253602	2541	1239327	13688
ESTLD	7931	95	12029	138
LETTLD	8219	184	22515	653
LITAU	20390	107	40294	206
POLEN	316608	2587	1742412	13792
TSCHE	733455	7198	2686648	29374
SLOWAK	32552	372	149625	1635
UNGARN	137830	1912	663259	9415
RUMAEN	284813	2553	757875	7326
BULGAR	12520	142	54095	476
UKRAIN	41235	330	73905	623
MOLDAU	11435	90	31275	259
RUSSLD	28135	301	149142	1392
SLOWEN	180413	2137	798049	9804
KROAT	13769	175	88963	813
B HERZ	15772	135	58430	581
MAZED	22757	177	72668	652
TUNES	27466	193	127521	962
AEGYPT	7595	53	68241	450
S AFR	10380	107	43576	410
USA	9503	283	19396	475
MEXIKO	19165	289	147953	2058
INDIEN	10713	106	31532	296
VIETN	23427	253	47150	567
INDONE	3447	72	69613	1445
HONGK	20652	159	69894	515

5903 90 10

GEWEBE M AND KUNSTSTOFF GETRAENKT

	M2		M2	
EINF	466409*	2142*	3256829*	11101*
GEW DT	2041		9935	
AUS LG	817	32	1136	43
EU	170787	1131	2484079	8240
FRANKR	222	1	49818	238
NIEDL	151288	1029	1589859	4850
ITAL	6691	39	93532	753
G BRIT	2016	24	49961	335
BELGI	10570	38	688841	1917
SCHWZ	2389	47	10050	219
TSCHE	289463	902	750181	2460
AUSF	413260*	1747*	2734472*	11239*
GEW DT	1174		5721	
PV	29566	177	199520	1204
EU	170675	774	1537577	6369
FRANKR	36617	286	228306	1734
NIEDL	23907	88	299334	939
ITAL	37924	103	104882	284
G BRIT	5161	20	506128	1888
DAENM	436	4	47467	182
BELGI	8463	82	84852	686
TUERK	27537	82	34607	122
POLEN	99434	338	489322	1698
TSCHE	37080	122	136217	575
UNGARN	30962	170	145800	856
RUMAEN	1039	9	61426	144
USA			51802	232
KANADA			73564	239

5903 90 91

GEW CELLULOSDERIV/AND KSTST BESTR

	M2		M2	
EINF	1073719*	6315*	6137005*	33720*
GEW DT	3677		21288	
PV	647	18	3071	57
AUS LG	82	2	82	2
EU	683390	4476	5079406	26871
FRANKR	353098	2642	3310704	15585
NIEDL	44394	359	226122	1776
ITAL	25063	319	159752	1411
G BRIT	10630	76	86108	895
SPAN	60590	444	572011	4049
SCHWED	2973	25	16837	194
OESTER	157949	303	529253	1042
BELGI	28547	298	176447	1893
SCHWZ	64350	294	129175	828
USA	168976	1315	416170	4626
INDIEN	37525	78	97533	146
JAPAN	2541	16	25152	404
TAIWAN	16258	81	78497	442
AUSF	4503902*	22774*	20531704*	111254*
GEW DT	9445		46614	
EV	97717	451	666337	2834
LV	71159	155	242052	498
PV	295285	2799	1213910	8469
EU	2558468	9628	9905089	50054
FRANKR	276855	659	1088464	3563
NIEDL	436521	1641	980823	5005
ITAL	326374	2025	1940995	12673
G BRIT	332374	936	1128111	3934
DAENM	69506	317	269159	1656
GRIECH	7815	37	104334	687
PORTUG	326827	1678	1135070	5588
SPAN	269236	556	807307	2058
SCHWED	218824	513	828026	2957
FINNL	177896	468	435859	2059
OESTER	62608	558	980462	8263
BELGI	52356	232	177813	1405
NORWEG	3500	16	28952	252
SCHWZ	165841	632	2108567	9053
TUERK	152276	1597	519601	3793
LITAU	2470	16	30921	118
POLEN	187499	961	672844	3300
TSCHE	96765	1325	526569	6427
SLOWAK	20268	219	66014	653
UNGARN	42249	471	487674	4337
RUMAEN	85559	507	640542	2504
BULGAR	63451	363	228931	2446
UKRAIN	35761	148	127105	370
MOLDAU	40746	469	125118	1294
RUSSLD	86890	169	148781	368
SLOWEN	90917	871	405468	3302
KROAT	55717	353	110027	603
B HERZ	16423	147	67274	669
MAZED	8060	122	34253	553
MAROKK	41154	96	61896	157
TUNES	48209	984	122097	1959
S AFR	18100	38	76355	300
USA	473863	2235	2507802	10922
MEXIKO	23412	117	132858	869
SYRIEN	26073	36	376020	352
INDIEN	8499	81	27270	459
SRILAN			30861	181
THAIL	620	29	60754	246
VIETN	6919	114	21401	360
INDONE	9537	130	90027	957
MALAYS	8409	77	9281	85
SINGAP	5266	48	58261	718
CHINA	10287	247	18435	416
REPKOR	6299	61	13909	201
JAPAN	11700	15	70951	354
HONGK	15392	178	258205	1213
AUSTRL	3000	22	53200	268

5903 90 99

AND GEW AND KUNSTST GETRAENKT USW

	M2		M2	
EINF	1314265*	5093*	6064150*	24437*
GEW DT	2095		11785	
EV	600	41	4555	212
PV			413	13
AUS LG	8703	154	37185	502
EU	423394	2910	2480534	12468
FRANKR	27629	247	137603	1269
NIEDL	20623	60	179953	913
ITAL	248390	1709	1069055	5527
G BRIT	7679	84	236853	634
GRIECH	45367	213	392856	636
SCHWED	592	4	25928	286
OESTER	21191	329	127949	2018
BELGI	42326	234	203565	911
SCHWZ	22989	281	87272	1075
TUERK	16611	104	130268	403
POLEN	87865	206	195599	471
TSCHE	228864	119	815165	512
SLOWEN	7000	28	98899	301
USA	45168	421	306746	2961
ISRAEL	37356	42	373872	453
CHINA	70832	144	220452	448
JAPAN	318728	715	478462	3479
TAIWAN	400	5	276201	1275
AUSF	2401144*	9319*	8840676*	42650*
GEW DT	5012		18822	
PV	622444	1555	2186722	5943
EU	1121730	4561	3692291	20905
FRANKR	283571	927	473906	3926
NIEDL	130008	248	1206456	3112
ITAL	179241	1117	464693	3838
G BRIT	86045	490	248679	1260
DAENM	17008	180	190695	1663
GRIECH	124535	172	150172	380
PORTUG	27546	298	167138	1140
SPAN	200544	764	315470	3135
SCHWED	11778	57	46250	256
OESTER	55809	278	272926	1392
BELGI	4183	23	105034	687
SCHWZ	3271	45	47434	610
MALTA	34620	143	182387	818
TUERK	63209	283	277713	1582
ESTLD	500072	255	1717876	1149
LETTLD			11156	163
LITAU	2725	32	15867	184
POLEN	69117	395	366847	1830
TSCHE	43685	289	265146	1366
SLOWAK	29923	265	161358	1227
UNGARN	217948	587	725380	2040
RUMAEN	35640	302	100176	817
BULGAR	35266	169	84711	527
UKRAIN	3500	42	31447	229
RUSSLD	36977	153	107231	277
SLOWEN	7646	63	55653	781
KROAT	21042	101	82000	416
B HERZ	4337	48	18937	197
TUNES	21486	143	112523	1053
AEGYPT	7500	10	149678	98
USA	2598	39	28043	348
ARGENT	2094	129	2094	129
LIBAN			28525	141
ISRAEL	10923	87	97224	850
THAIL	10053	70	34566	259
VIETN	11511	208	107131	1464
INDONE	9014	76	99283	851
SINGAP			1003	114
HONGK	22923	376	66180	976

5904 10 00

LINOLEUM AUCH ZUGESCHNITTEN

	M2		M2	
EINF	339680*	2592*	1606819*	11837*
GEW DT	9797		47734	
FRANKR			58961	716
G BRIT	81377	934	107039	1248
INDIEN			78818	804
AUSF	463262*	7634*	1976296*	33068*
GEW DT	14386		60583	

EINSCHL. 5904 92 00

5904 91 10

FUSSBODENBELAG UNTERLAGE NADELFILZ

	M2		M2	
EINF	*	*	1*	1*
AUSF	*	*	30*	6*
EU			28	3

5904 91 90

FUSSBODENBELAG UNTERLAGE A VLIESST

	M2		M2	
EINF	*	*	1186*	25*
GEW DT			12	
EU			1186	25
AUSF	4261*	50*	16756*	163*
GEW DT	97		348	
EU	2498	35	6978	98

Wichtigste Ursprungs- und Bestimmungs-Laender	MAI 2000 dt = 100kg	MAI 2000 1000 DM	JAN./MAI 2000 dt = 100kg	JAN./MAI 2000 1000 DM
5904 92 00				
FUSSBODENBELAG M AND SPSTOFFUNTERL				
	M2		M2	
EINF	6800*	54*	10801*	77*
GEW DT	77		115	
EU	6800	54	10800	76
AUSFUHR UNTER 5904 10 00				
5905 00 10				
WANDVERKLDG SPST PARALLEL UNTERLGGARN				
	DT		DT	
EINF	15*	66*	84*	264*
EU	14	51	83	249
AUSF	9*	20*	122*	252*
EU		2	8	50
5905 00 30				
WANDVERKLEIDUNG AUS FLACHS				
EINF	65*	73*	142*	265*
EU	65	73	142	265
AUSF	3*	13*	15*	92*
EU			4	16
5905 00 50				
WANDVERKLEIDUNG AUS JUTE				
EINF	*	*	20*	10*
EU			20	10
AUSF	4*	7*	44*	69*
EU			10	5
5905 00 70				
WANDVERKLEIDUNG AUS CHEMIEFASERN				
EINF	30*	126*	76*	243*
EV	2	41	2	41
AUS LG		1		1
EU	28	84	74	197
AUSF	*	16*	6*	60*
EU		6		12
5905 00 90				
WANDVERKLEIDUNG AUS AND SPINNSTOFFEN				
EINF	79*	142*	169*	299*
EU	9	66	70	188
AUSF	*	*	13*	29*
EU			4	6
5906 10 00				
KLEBEBAENDER MIT EINER BREITE <20CM				
EINF	3294*	2971*	14665*	13008*
AUS LG			6	9
EU	1380	1485	4732	5407
FRANKR	27	89	170	361
ITAL	491	395	1074	806
G BRIT	554	559	2220	2001
SPAN	178	219	604	1232
OESTER	92	73	321	311
BELGI	19	86	108	404
UNGARN	20	77	44	156
USA	948	687	5914	4315
INDONE	436	213	1092	525
REPKOR	90	61	1158	664
JAPAN	364	370	1524	1614
AUSF	3090*	5101*	17868*	28600*
PV	16	64	89	297
EU	1496	1917	10548	14446
FRANKR	194	210	1426	1841
NIEDL	149	139	2126	2227
ITAL	113	183	598	1040
G BRIT	95	97	591	770
DAENM	183	188	792	977
PORTUG	140	280	884	1770
SPAN	238	339	950	1350
SCHWED	101	112	614	728
OESTER	210	281	1640	2588
BELGI	58	58	846	997
SCHWZ	256	295	1129	1334
TUERK	190	306	799	1318
POLEN	128	208	747	1220
TSCHE	290	683	1459	3031
SLOWAK	34	58	262	494
UNGARN	233	493	1141	2571
RUSSLD	7	21	165	201
SLOWEN	98	327	238	1043
TUNES	28	81	77	199
USA	66	154	244	716
MEXIKO	58	112	204	238
BRASIL	42	73	139	234
INDIEN	29	75	94	193
SINGAP	30	28	130	139
JAPAN	27	76	78	233
HONGK	13	22	100	174
5906 91 00				
KAUTSCHUTIERT GEWEB A GEWIRK/GESTRICK				
EINF	381*	700*	1363*	3203*
EU	4	12	72	142
SCHWZ	106	378	587	2171
TUERK	257	270	536	601
AUSF	250*	571*	1059*	2557*
PV	116	155	292	418
EU	28	128	118	499
POLEN	11	58	64	349
MAROKK	18	31	228	326
TUNES	146	199	418	606
VIETN			7	75
5906 99 10				
GEWEBAEHNL ERZEUGN I S ANM 4C/KAP 59				
EINF	5182*	2987*	27302*	16111*
EU	5182	2987	27214	16064
FRANKR	2115	1267	12221	7290
ITAL	3050	1711	14947	8745
AUSF	36262*	18273*	164535*	82662*
EU	34605	17036	157541	78188
FRANKR	21942	10921	105276	52329
ITAL	5709	2570	24552	11112
G BRIT	2822	1335	10210	5241
PORTUG	12	27	91	208
SPAN	4107	2162	17344	9156
UNGARN	1511	802	6550	3272
USA	69	262	127	463
BRASIL	20	84	66	357
5906 99 90				
AND KAUTSCHUTIERTE GEWEBE ALS IN 5902				
EINF	2290*	4899*	24877*	33323*
EV	283	779	1140	3299
PV	835	2255	3990	10012
AUS LG	410	1121	754	2042
EU	473	830	12551	14264
FRANKR	38	67	356	806
ITAL	28	79	321	360
G BRIT	280	455	2281	5050
PORTUG			8201	5886
SPAN	97	137	1154	1575
BELGI	16	49	78	266
SCHWZ	822	2265	3467	9399
TSCHE	30	18	238	212
S AFR	22	33	195	284
USA	537	1361	4094	5885
KANADA	86	213	997	1565
REPKOR	220	85	2913	1310
JAPAN	97	83	277	249
AUSF	5702*	8866*	30113*	43428*
EV	297	454	1709	2382
LV			10	43
PV	114	200	346	632
EU	1950	3916	14725	21230
FRANKR	230	561	1213	2835
NIEDL	50	91	2919	2693
ITAL	417	489	1442	1732
G BRIT	170	314	1758	2013
IRLAND	32	65	126	329
DAENM	329	924	1322	3715
GRIECH	39	63	2644	2197
PORTUG	12	27	95	187
SPAN	266	654	1309	2277
FINNL		1	525	591
OESTER	176	369	850	1804
BELGI	171	290	416	688
NORWEG	52	45	770	545
SCHWZ	63	116	342	484
TUERK	249	324	616	843
POLEN	334	650	1299	2370
TSCHE	56	135	312	687
SLOWAK	94	165	422	756
UNGARN	481	721	2147	3622
RUMAEN	509	367	556	480
BULGAR	884	721	2790	2445
KASACH			235	205
SLOWEN	233	296	920	920
S AFR	1	2	73	181
USA	336	661	1716	2964
MEXIKO	55	77	308	497
BRASIL	2	2	329	1089
CHILE	191	155	1388	1132
REPKOR	7	24	195	507
5907 00 10				
WACHSTUCHE USW UEBERZUG GRUDL OEL				
	M2		M2	
EINF	110037*	398*	302069*	1344*
GEW DT	460		1711	
EU	14563	112	82855	711
OESTER	13021	95	70013	571
USA	54472	229	106887	417
AUSF	200132*	935*	576824*	2399*
GEW DT	668		1910	
PV			1866	15
EU	34274	169	154461	704
NIEDL	20370	93	46947	231
SPAN	1366	4	49129	171
POLEN	3168	19	36745	222
RUMAEN	125605	588	208174	962
USA	1067	6	93591	120
5907 00 90				
AND GEW GETRAENKT USW BEMALT DEKOR				
	M2		M2	
EINF	1615201*	10672*	10326524*	61453*
GEW DT	5182		29885	
EV	528224	1584	3027349	9325
AUS LG	617160	3164	4046843	17784
EU	518597	4420	3132079	25472
FRANKR	13907	170	96303	556
NIEDL	63068	538	679461	3906
ITAL	90431	1010	529178	5776
G BRIT	7867	26	75307	287
SPAN	88994	904	475469	5313
OESTER	1782	18	18224	200
BELGI	250666	1737	1233561	9259
USA	931463	5134	5843658	27124
KANADA	54034	323	513640	2860
MEXIKO	56568	363	251414	1631
ISRAEL	40881	343	416546	3519
PAKIST			39160	215
AUSF	1308121*	12045*	7645543*	73424*
GEW DT	3602		21514	
EV	145791	716	771909	3614
LV	93995	4309	560627	29190
PV	16040	145	128498	956
EU	147968	1754	787189	7908
FRANKR	6958	111	36757	426
NIEDL	26094	264	109710	1350
ITAL	13078	183	64990	734
G BRIT	1825	44	14503	328
DAENM	18321	260	38392	611
SPAN	10498	82	104514	687
SCHWED	5740	252	35317	905
FINNL	10540	166	78702	701
OESTER	41798	258	215259	1505
BELGI	3681	75	69706	545
NORWEG	4898	128	22148	606
SCHWZ	14767	123	121295	836
TUERK	3767	23	89643	700
POLEN	706369	4294	4390097	27589
TSCHE	37978	311	168021	1315
SLOWAK	5401	48	44960	350
UNGARN	10451	*79	82693	405
RUMAEN	31072	207	91467	647
BELARS	174804	319	770526	912
RUSSLD	13797	97	82257	595
SLOWEN	6993	38	47457	327
KROAT	8270	51	39928	265
MAZED	1265	11	15736	149
S AFR	22696	17	59905	146
USA	94414	4312	560272	29204
ISRAEL	586	4	6876	298
JORDAN			4032	108
HONGK	2430	80	7740	114
5908 00 00				
DOCHTE GEWEBT USW A SPST GLUEHSTRUMPF				
	DT		DT	
EINF	202*	260*	1010*	1412*
AUS LG			2	15
EU	2	15	34	110
TSCHE	182	198	852	919
AUSF	553*	1961*	2407*	8602*
EU	325	1058	1404	4528
FRANKR	23	64	162	545
NIEDL	72	220	309	925
ITAL	21	92	79	300
G BRIT	17	65	89	318
DAENM	36	101	192	572
PORTUG	24	72	72	255
SCHWED	84	246	212	612
FINNL	7	30	131	422
OESTER	18	70	75	259
NORWEG	25	73	88	292
SCHWZ	25	80	73	225
POLEN	30	121	188	788
UNGARN	19	73	87	312
USA	15	84	83	470
KANADA	8	49	56	319
ISRAEL	24	90	109	373

Wichtigste Ursprungs- und Bestimmungs-Laender	MAI 2000 dt = 100kg	MAI 2000 1000 DM	JAN./MAI 2000 dt = 100kg	JAN./MAI 2000 1000 DM
5909 00 10				
PUMPEN/AEHNL SCHLAUCH SYNTH CHEMFASER				
EINF	238*	221*	1010*	1266*
EU	49	45	199	350
SCHWZ			27	205
POLEN	114	118	303	345
TSCHE	75	56	355	288
AUSF	1285*	1582*	5518*	7219*
EU	550	769	2206	3046
FRANKR	99	108	183	204
NIEDL	130	244	842	1216
G BRIT	114	175	324	468
DAENM	19	25	201	274
SCHWZ	99	133	295	613
TUERK	1	3	132	225
POLEN	177	204	449	525
UNGARN	58	54	451	447
AEGYPT	243	183	586	465
A EMIR	19	34	148	213
JAPAN	1	2	107	130
TAIWAN	2	6	66	102
HONGK			157	204
5909 00 90				
PUMPEN/AEHNL SCHLAUCH AND SPINNSTOFF				
EINF	145*	121*	766*	819*
EU	36	37	256	277
TSCHE	107	67	483	427
AUSF	22*	137*	179*	833*
EU	6	23	66	209
5910 00 00				
FOERDERBAND/TREIBRIEMEN SPST/METALL				
EINF	157*	590*	1049*	3656*
AUS LG	2	22	3	78
EU	49	216	436	1830
FRANKR		4	48	152
NIEDL	19	99	109	452
ITAL	13	68	67	441
G BRIT	3	17	75	542
SPAN			79	91
SCHWZ	3	52	20	224
TSCHE	74	152	467	622
USA	27	129	94	705
AUSF	614*	4189*	3089*	26304*
EU	380	868	1831	7857
FRANKR	25	137	135	1179
NIEDL	6	45	148	754
ITAL	10	66	109	943
G BRIT	2	41	59	1370
SPAN	308	381	1203	1735
OESTER	16	81	69	603
BELGI	2	17	45	596
NORWEG	15	31	86	177
SCHWZ	20	198	99	1106
TUERK	33	135	56	487
POLEN	3	83	26	503
UNGARN	5	63	64	374
RUMAEN		10	54	409
RUSSLD	3	128	37	806
MAROKK	2	96	2	131
AEGYPT	2	117	4	260
S AFR	2	77	63	374
USA	98	1034	275	5645
MEXIKO	9	174	19	447
KOLUMB	1	12	3	154
URUGU			2	99
IRAN		10	17	276
THAIL		15	80	184
INDONE	4	174	10	670
SINGAP	2	91	16	708
REPKOR	1	40	92	433
JAPAN	4	142	54	960
HONGK	5	193	22	928
5911 10 00				
GEWEBE FILZ USW F TECHN ZWECKE USW				
EINF	856*	2547*	4477*	12104*
EV	366	821	1801	3634
EU	181	1140	1178	5664
NIEDL	7	41	48	231
ITAL	30	207	102	838
G BRIT	126	847	596	3338
OESTER	15	33	206	687
BELGI	2	8	197	352
TSCHE	187	243	926	1211
SLOWEN	1	2	78	143
USA	107	397	421	1512
BRASIL			201	190
CHINA	131	214	924	1192
JAPAN	191	456	584	1868
AUSF	3421*	9578*	14407*	42002*
PV			2	8
EU	1810	3410	8304	18621
FRANKR	405	863	1349	3355
NIEDL	765	802	2135	3685
ITAL	31	399	1581	3149
G BRIT	190	377	780	2052
DAENM	26	62	307	733
GRIECH	9	21	116	362
SPAN	56	133	364	887
SCHWED	142	260	656	1634
FINNL	1	6	125	313
OESTER	98	310	438	1211
BELGI	57	138	356	996
NORWEG	48	118	136	350
SCHWZ	128	729	550	3367
TUERK	171	262	260	498
POLEN	37	279	158	1076
TSCHE	36	159	360	953
UNGARN	39	177	180	637
MOLDAU			314	411
USA	459	1998	1462	6435
KANADA	39	128	130	472
MEXIKO	28	126	85	355
VENEZU	10	99	12	110
BRASIL	6	52	65	289
PAKIST	16	82	23	106
INDIEN	2	42	41	272
THAIL	5	20	30	230
MALAYS	5	22	73	192
SINGAP	59	141	283	693
CHINA	35	151	158	427
REPKOR	32	76	78	258
JAPAN	163	480	622	2497
TAIWAN	14	48	160	320
AUSTRL	141	449	353	956
NEUSEE	15	30	89	276
5911 20 00				
MUELLERGAZE AUCH KONFEKTIONIERT				
EINF	241*	6102*	1434*	33791*
EU	22	190	189	1773
FRANKR	7	125	58	673
OESTER	1	6	62	747
SCHWZ	200	5516	1194	30840
JAPAN	9	310	35	1030
AUSF	282*	4174*	1269*	17914*
EU	112	1681	531	7658
FRANKR	4	56	27	342
NIEDL	9	106	50	383
ITAL	4	57	22	311
G BRIT	41	893	183	4136
IRLAND	3	45	28	523
SCHWED	4	22	17	183
OESTER	12	111	55	376
BELGI	26	239	117	946
TUERK	28	275	48	580
RUSSLD	1	60	5	267
USA	76	1315	423	5755
THAIL	3	22	51	425
SINGAP	7	148	31	565
TAIWAN	10	107	19	203
HONGK	4	80	44	846
5911 31 11				
GWB VERFILZ SY CHEMFAS PAPIERMASCH				
	M2		M2	
EINF	21566*	3009*	129615*	20439*
GEW DT	92		563	
EU	20792	2963	124189	20078
FRANKR	3914	793	19339	4549
NIEDL			3250	542
ITAL	2665	354	14495	3193
G BRIT	868	98	7783	806
SPAN	1046	167	5890	745
SCHWED	4218	1032	22150	4597
FINNL	1806	120	8613	1073
OESTER	5757	378	42147	4343
USA	442	28	3854	284
AUSF	23473*	5682*	143125*	32804*
GEW DT	113		679	
EU	11504	2690	60991	12785
FRANKR	1071	179	4394	1094
NIEDL	678	219	1401	406
ITAL	373	34	3045	646
G BRIT	1183	446	7027	2229
GRIECH	101	23	586	190
PORTUG	1733	430	2709	659
SPAN			2512	212
SCHWED	3269	513	8777	1861
FINNL	1224	349	4903	1391
OESTER	1696	452	23637	3315
BELGI	176	45	1923	752
NORWEG	76	17	4932	284
SCHWZ	930	298	4610	1507
TUERK	430	68	3486	439
POLEN	1579	172	4776	782
TSCHE			1402	406
SLOWAK	45	18	1192	266
UNGARN	164	37	1831	348
BULGAR			624	101
RUSSLD	321	70	8294	1762
SLOWEN	211	48	1474	356
USA	44	10	975	136
MEXIKO	129	49	4043	1020
BRASIL			634	273
THAIL	1946	418	6508	1311
INDONE	2214	657	8430	2416
CHINA	1306	339	8249	2251
REPKOR	898	262	6323	1823
JAPAN	949	384	7893	3606
TAIWAN			791	223
5911 31 19				
GEWEBE SEIDE/KUENSTL CHEMFAS <650G/M2				
	DT		DT	
EINF	19*	91*	310*	733*
EU	11	68	73	509
FINNL			15	141
USA		1	221	174
AUSF	85*	691*	237*	2209*
EU	31	194	127	929
G BRIT	18	74	54	311
OESTER	5	22	39	278
SCHWZ	8	92	16	257
USA	28	188	30	202
5911 31 90				
GEWEBE FILZE USW A AND SPST <650G/M2				
EINF	278*	1007*	1196*	4076*
EU	16	48	49	266
SLOWAK	248	864	1117	3653
AUSF	46*	188*	226*	929*
EU	16	45	69	261
5911 32 10				
GEWEBE A SEIDE/CHEMIEFASERN >650G/M2				
EINF	775*	8073*	3636*	36780*
EU	649	6710	3069	30678
FRANKR	50	716	159	1977
NIEDL	55	537	427	4721
ITAL	28	419	116	1526
G BRIT	79	851	198	1982
IRLAND	34	194	137	647
SPAN	98	743	510	3528
SCHWED	26	205	149	1423
FINNL	31	409	164	2032
OESTER	95	1296	457	6409
BELGI	153	1340	752	6432
NORWEG	11	99	11	99
SCHWZ	68	704	331	3461
USA	13	136	65	531
KANADA	33	417	162	1913
AUSF	1332*	15731*	6464*	72207*
EU	693	8006	3273	35833
FRANKR	85	887	432	4394
NIEDL	40	531	160	2052
ITAL	64	845	320	4022
G BRIT	51	568	224	2598
DAENM		8	27	518
GRIECH	2	40	19	254
PORTUG	36	358	232	2216
SPAN	64	489	237	1838
SCHWED	181	2298	687	8186
FINNL	72	932	384	4790
OESTER	45	542	268	3336
BELGI	53	402	286	1619
NORWEG	18	218	221	2160
SCHWZ	131	1976	611	7787
TUERK	5	68	24	303
POLEN	10	130	21	340
TSCHE	4	37	17	189
SLOWAK			14	206
UNGARN	9	79	34	327
RUMAEN	3	30	12	119
RUSSLD	36	298	179	1659
SLOWEN	10	108	39	481
KROAT	16	123	16	123
TUNES	5	64	17	186
SIMBAB	6	103	35	467
S AFR	38	461	141	1713
SWASI			11	200
USA	1	37	18	266
KANADA			8	115
IRAN			7	92
PAKIST			27	332
INDIEN	26	233	107	1004
THAIL	80	859	294	3257
VIETN	13	169	25	299
INDONE	19	219	334	3331
MALAYS	33	457	96	1601
SINGAP			32	348
CHINA	52	687	230	2851
REPKOR	44	538	182	2237
JAPAN	13	192	13	198
TAIWAN	52	522	330	3071
AUSTRL	1	5	17	197
5911 32 90				
GEWEBE A AND SPINNSTOFFEN >650G/M2				
EINF	105*	1028*	408*	4444*
EU	21	182	104	987
ITAL	10	76	10	76
OESTER	3	37	33	512
BELGI	8	69	48	337
SCHWZ	61	781	251	3283
AUSF	916*	6589*	4115*	29912*
EU	451	3220	1520	11732
FRANKR	94	583	316	2377
NIEDL	41	280	92	798
ITAL	28	131	178	815

Wichtigste Ursprungs- und Bestimmungs-Laender	MAI 2000 dt = 100kg	MAI 2000 1000 DM	JAN./MAI 2000 dt = 100kg	JAN./MAI 2000 1000 DM
G BRIT	54	438	209	1764
DAENM	40	133	59	246
SPAN	29	169	69	391
SCHWED	56	616	206	1709
FINNL	42	410	182	1917
OESTER	25	165	96	855
BELGI	24	262	65	737
NORWEG	23	291	89	1101
SCHWZ	5	66	43	482
TUERK	24	110	49	248
POLEN	3	34	60	559
TSCHE	1	9	48	264
UNGARN	16	185	47	624
RUSSLD	59	543	206	1762
KROAT	5	22	52	177
S AFR	17	175	80	752
USA	91	415	354	1482
KANADA			67	542
MEXIKO	64	706	278	2945
KOLUMB	7	84	51	606
BRASIL	12	76	48	280
CHILE			14	193
ARGENT	1	11	32	178
IRAN	31	51	182	1275
SAUDIA			11	106
INDIEN	4	39	39	331
THAIL	21	152	80	697
INDONE	35	234	154	1235
SINGAP			12	92
CHINA	5	26	77	542
TAIWAN	10	13	177	416
AUSTRL			33	148
5911 40 00				
FILTERTUCH OELPRESS USW AUCH MENSCHHA				
EINF	1702*	1721*	4723*	5490*
EU	1369	1189	4157	4192
NIEDL			184	349
ITAL	26	63	96	258
G BRIT	1337	1099	3842	3444
SCHWZ		26	17	171
USA	71	217	235	688
CHINA	242	219	251	230
AUSF	2784*	8922*	9070*	31472*
EV	91	1236	211	2815
EU	1515	3880	5430	16079
FRANKR	197	495	1018	2891
NIEDL	125	477	708	3131
ITAL	316	761	991	2666
G BRIT	32	124	203	755
DAENM	196	335	639	1333
SPAN	85	188	218	748
SCHWED	20	54	228	565
FINNL	112	267	177	417
OESTER	162	478	663	1665
BELGI	182	417	354	1131
LUXEMB	59	202	108	353
NORWEG	8	47	27	223
SCHWZ	18	73	99	481
TUERK	2	16	41	175
POLEN	34	66	202	595
TSCHE	20	93	204	791
KASACH			14	106
TUNES	12	39	84	330
S AFR	81	318	109	463
USA	434	1562	1321	4789
KANADA	63	282	76	355
ARGENT	84	75	172	152
A EMIR			6	92
INDIEN	2	16	42	154
THAIL	2	19	87	407
SINGAP	143	382	324	875
CHINA	14	87	37	227
REPKOR	20	191	81	592
JAPAN	122	1313	268	3002
TAIWAN	5	22	49	221
AUSTRL	35	128	74	304
5911 90 10				
AND ERZEUGN U WARE D TECHN BED A FILZ				
EINF	191*	652*	1625*	9417*
EV			7	96
AUS LG		3		14
EU	57	274	724	7318
FRANKR	2	11	133	431
NIEDL	5	26	31	205
ITAL		3	15	386
G BRIT	46	170	265	1002
PORTUG			33	185
FINNL			97	263
BELGI		14	112	4473
USA	12	153	135	884
JAPAN	11	93	30	413
AUSF	1086*	3894*	4397*	18301*
EU	357	1646	2323	10047
FRANKR	73	362	481	2370
NIEDL	57	312	261	1480
ITAL	66	228	261	966
G BRIT	19	83	234	967
DAENM	32	98	114	472
SPAN	13	57	390	1021
SCHWED	9	41	62	336
FINNL	2	12	97	406
OESTER	40	187	226	1020
BELGI	39	213	123	773
SCHWZ	43	266	294	1358
TUERK	6	45	61	397
POLEN	13	71	61	376
TSCHE	99	262	172	512
RUMAEN	22	79	30	110
BULGAR			28	191
RUSSLD	1	24	124	447
SLOWEN	7	83	38	368
AEGYPT		3	64	164
USA	167	296	178	461
KANADA	76	168	122	273
MEXIKO	81	107	144	325
BRASIL	4	14	58	152
SAUDIA	138	251	150	313
KATAR		11	3	102
A EMIR	5	12	156	363
INDIEN	9	126	19	218
REPKOR	1	5	67	363
TAIWAN	11	81	38	236
5911 90 90				
AND ERZEUGN U WARE D TECHN BED A SPST				
EINF	2268*	9016*	11333*	38423*
EV	4	8	7	188
LV	23	25	165	129
PV	39	52	113	184
AUS LG	99	345	364	1209
EU	909	2057	4898	11594
FRANKR	42	162	518	1588
NIEDL	148	414	751	2087
ITAL	227	555	1241	2970
G BRIT	31	91	166	458
IRLAND	28	89	118	361
DAENM	101	114	365	669
SPAN	111	166	305	505
SCHWED	17	80	145	661
OESTER	76	193	393	1010
BELGI	118	182	834	1204
SCHWZ	167	2366	1189	9149
TUERK	58	96	504	529
POLEN	137	161	586	832
TSCHE	392	554	1545	2722
USA	346	2963	1285	9985
CHINA	26	128	156	330
JAPAN	86	372	282	1748
AUSF	4644*	32178*	21011*	137334*
PV			3	23
EU	1297	5456	6385	26625
FRANKR	223	869	1317	5449
NIEDL	152	610	697	2792
ITAL	100	824	780	4306
G BRIT	110	444	576	2233
DAENM	44	269	186	1125
GRIECH	8	47	101	288
PORTUG	17	71	176	561
SPAN	73	345	393	1542
SCHWED	52	318	272	1443
FINNL	19	147	153	735
OESTER	374	920	1221	3907
BELGI	97	505	380	1844
NORWEG	30	283	146	1155
SCHWZ	434	3526	1610	15059
MALTA	9	60	44	303
TUERK	173	944	675	3856
ESTLD	15	122	67	486
LETTLD	11	96	40	356
LITAU	23	191	92	724
POLEN	537	4263	2523	19252
TSCHE	332	2617	1441	10398
SLOWAK	102	803	400	3256
UNGARN	226	1947	993	7690
RUMAEN	204	1542	816	5984
BULGAR	79	340	384	1573
UKRAIN	39	293	136	1031
RUSSLD	49	333	217	1643
SLOWEN	96	855	424	3550
KROAT	82	683	322	2354
B HERZ	15	123	52	463
JUGOSL	22	117	48	329
MAZED	39	302	140	1083
MAROKK	27	229	138	1113
TUNES	134	1124	549	4226
AEGYPT	6	67	140	505
SIMBAB	1	10	14	137
S AFR	27	154	321	1142
USA	138	1752	523	5764
KANADA	30	222	115	837
MEXIKO	66	372	281	1251
HONDUR		2	59	220
KOLUMB		5	39	354
BRASIL	36	335	138	1237
IRAN		10	75	684
ISRAEL	16	76	53	349
SAUDIA	3	24	42	450
INDIEN	19	187	132	832
THAIL	25	193	82	679
VIETN	11	88	34	275
INDONE	20	156	87	564
MALAYS	5	66	53	294
SINGAP	19	98	70	376
CHINA	33	140	151	984
REPKOR	30	126	123	569
JAPAN	22	268	103	1179
HONGK	30	291	130	1042
AUSTRL	10	92	164	710
N ERM	26	274	83	869

KAPITEL 60

GEWIRKE UND GESTRICKE

Wichtigste Ursprungs- und Bestimmungs-Laender	MAI 2000 dt = 100kg	MAI 2000 1000 DM	JAN./MAI 2000 dt = 100kg	JAN./MAI 2000 1000 DM
6001 10 00				
HOCHFLORERZEUGNISSE GEWIRKT GESTRICKT				
EINF	4469*	7453*	18757*	29893*
PV	15	22	15	22
EU	4225	7022	17988	28326
FRANKR	9	23	155	307
NIEDL	15	8	244	343
ITAL	3823	5766	14857	21649
G BRIT	30	50	881	1274
SPAN	167	361	781	1765
FINNL	5	13	106	207
OESTER	152	757	389	2005
BELGI	24	39	565	758
CHINA	71	130	75	139
REPKOR	86	198	480	1172
AUSF	2458*	7624*	6894*	21417*
PV	879	2788	2202	5765
EU	489	1993	1525	6526
ITAL	138	976	382	2739
GRIECH	73	231	271	900
PORTUG	80	215	166	507
OESTER	118	388	438	1860
TUERK	49	124	139	464
POLEN	276	781	481	1324
TSCHE	183	317	755	1262
SLOWAK	156	547	465	1920
UNGARN	237	703	775	1615
RUMAEN	235	687	697	1905
BULGAR	65	148	130	298
UKRAIN	135	333	250	610
BELARS	117	313	152	402
RUSSLD	101	284	197	560
SLOWEN	45	119	72	240
KROAT	61	271	165	722
JUGOSL	34	171	54	272
MAZED	26	79	31	92
TUNES	33	101	103	238
INDIEN			58	224
THAIL		1	37	173
VIETN	8	23	105	230
INDONE	57	138	193	472
SINGAP		1	131	921
6001 21 00				
SCHLINGENGEWIRKE/GESTRICKE BAUMWOLLE				
EINF	413*	946*	5645*	10357*
PV			2	11
EU	293	759	6019	9410
ITAL	73	104	154	224
DAENM	85	461	5575	8727
BELGI	105	132	214	302
TSCHE	64	61	319	306
JAPAN	1	8	19	178
AUSF	1130*	2041*	6389*	11148*
PV	94	224	305	820
EU	273	452	2954	4594
FRANKR	73	117	461	734
NIEDL	4	9	170	244
DAENM	10	18	1273	1834
SCHWED			75	166
OESTER	81	153	219	409
BELGI	52	80	609	931
SCHWZ	118	195	434	758
LITAU	90	100	240	291
POLEN	214	326	1354	2062
TSCHE	60	126	166	390
SLOWAK	37	51	152	206
UNGARN	54	120	199	433
RUMAEN	21	53	155	392
BULGAR	85	167	167	337
MAURIT	9	41	45	209
USA	54	139	111	309
6001 22 00				
SCHLINGENGEWIRKE/GESTRICKE CHEMIEFAS				
EINF	1066*	2671*	5937*	14467*
PV			1	80
EU	535	1317	4814	11161
FRANKR	132	346	2053	2109
NIEDL	165	405	454	865
ITAL	194	443	540	1152
SPAN	10	28	81	228
SCHWED			353	336
OESTER	5	23	1177	6226
SCHWZ	14	112	79	548
USA	278	774	562	1729
REPKOR	44	181	82	258
JAPAN	12	73	39	221
TAIWAN	118	184	216	354
AUSF	2591*	5304*	15049*	26965*
PV	245	739	682	2119
EU	726	1703	5311	9656

Wichtigste Ursprungs- und Bestimmungs-Laender	MAI 2000 dt = 100kg	MAI 2000 1000 DM	JAN./MAI 2000 dt = 100kg	JAN./MAI 2000 1000 DM
ITAL	3	8	548	929
G BRIT	5	21	260	459
SPAN		1	535	900
SCHWED	678	1555	2675	6276
BELGI	9	26	1188	729
SCHWZ	27	29	203	387
TUERK	142	227	1363	2256
POLEN	654	1081	3565	5716
TSCHE	14	45	52	221
UNGARN	23	78	40	145
RUMAEN	120	360	178	530
BULGAR	31	107	96	324
RUSSLD	69	217	97	316
USA			21	122
MEXIKO	58	81	388	587
ARGENT	74	118	558	863
SAUDIA	450	697	2516	3782
BANGLA	90	261	178	510
SRILAN	5	11	231	639
6001 29 10				
SCHLINGENGEWIRK/GESTRICK WOLLE/TIERH				
EINF	229*	449*	1239*	2215*
PV			2	9
EU	201	421	1082	2037
NIEDL			107	112
ITAL	201	421	974	1921
SLOWEN	27	26	153	165
AUSF	323*	1342*	1213*	4634*
PV	82	394	189	767
EU	196	730	928	3479
PORTUG	195	729	915	3435
TSCHE	15	100	37	178
UNGARN	53	230	102	374
B HERZ			29	111
MAROKK	28	148	28	148
6001 29 90				
SCHLINGENGEWIRK/GESTRICK AND SPINNST				
EINF	21*	52*	53*	122*
EU	18	50	46	116
AUSF	69*	277*	191*	555*
PV	15	53	31	90
EU	17	63	33	131
RUMAEN	11	124	11	124
6001 91 10				
SAMT PLUESCH BAUMWOLLE ROH/GEBLEICHT				
EINF	158*	142*	1658*	1422*
EU	34	66	341	602
NIEDL	17	42	152	343
ITAL	17	19	149	179
TUERK	124	76	1315	816
AUSF	278*	471*	1263*	2195*
PV	79	140	371	600
EU	87	168	644	1249
FRANKR	66	116	543	1022
POLEN	58	73	172	209
RUSSLD	115	194	407	654
6001 91 30				
SAMT PLUESCH A BAUMWOLLE GEFAERBT				
EINF	409*	615*	711*	1544*
EU	53	214	202	768
DAENM	14	142	91	504
TUERK	259	211	307	296
UNGARN	48	146	144	420
AUSF	918*	2241*	4192*	9162*
PV	68	130	183	365
EU	607	1589	2825	6609
FRANKR	380	958	1984	4519
DAENM	71	156	294	659
OESTER	110	343	198	603
BELGI	22	50	267	582
SCHWZ	57	137	248	579
POLEN	119	147	622	712
SLOWAK	45	90	88	176
UNGARN		2	44	141
SRILAN	27	71	180	493
6001 91 50				
SAMT PLUESCH BW BUNTGEWIRKT/GESTRICKT				
EINF	41*	148*	228*	674*
EU	7	48	60	252
SPAN			37	142
TUERK	34	98	168	422
AUSF	43*	137*	126*	355*
PV	7	23	8	30
EU	9	38	11	42
SCHWZ	18	45	85	212
6001 91 90				
SAMT PLUESCH AUS BAUMWOLLE BEDRUCKT				
EINF	14*	60*	57*	226*
EU	8	44	30	150
AUSF	64*	136*	321*	588*
PV			14	44
EU	8	16	28	83
TUNES	34	112	88	326
6001 92 10				
SAMT PLUESCH CHEMIEFAS ROH/GEBLEICHT				
EINF	100*	58*	346*	254*
EU	99	55	342	243
AUSF	289*	1113*	1083*	3392*
PV	23	48	30	62
EU	74	411	202	1051
SPAN	15	217	51	585
OESTER	48	136	128	344
TSCHE	27	81	116	333
UNGARN	119	366	423	1277
S AFR	23	135	62	242
USA	8	22	53	183
6001 92 30				
SAMT PLUESCH A CHEMIEFASERN GEFAERBT				
EINF	2753*	5532*	10817*	19051*
PV			26	74
AUS LG	24	25	50	45
EU	386	1287	5985	11461
FRANKR	33	108	649	1130
NIEDL	8	22	372	482
ITAL	111	317	4047	6768
G BRIT	31	158	60	235
SPAN	154	506	536	1750
OESTER	49	175	314	1090
TUERK		1	153	170
CHINA	95	86	173	129
REPKOR	1730	3505	3259	5779
TAIWAN	536	645	1088	1252
AUSF	2436*	6264*	8369*	20457*
PV	916	2176	1593	3753
EU	1147	3056	4993	12671
FRANKR	24	131	81	501
ITAL	136	680	274	1351
G BRIT	169	478	1099	2993
DAENM	1	5	36	137
GRIECH	18	64	79	299
PORTUG	67	170	470	1552
SPAN	713	1449	2870	5586
POLEN	69	234	401	971
TSCHE	85	199	830	1841
UNGARN	15	70	120	327
RUMAEN	348	1371	579	1999
UKRAIN	80	123	163	249
KROAT	36	152	48	173
MAZED	258	370	399	521
MAROKK	134	168	155	199
6001 92 50				
SAMT PLUESCH A CHEMIEFAS BUNTGEWIRKT				
EINF	193*	90*	639*	408*
EU	192	86	633	391
AUSF	440*	1059*	1883*	4354*
PV	88	247	101	293
EU	153	506	1006	2984
FRANKR	93	243	771	1997
G BRIT	38	161	158	672
POLEN	111	151	386	295
TSCHE	56	114	187	335
SLOWAK	40	106	105	270
6001 92 90				
SAMT PLUESCH A CHEMIEFASERN BEDRUCKT				
EINF	123*	353*	265*	728*
EU	42	218	93	433
ITAL	36	176	53	282
REPKOR	79	132	161	261
AUSF	90*	330*	186*	644*
PV	31	137	34	149
EU	13	56	34	149
MAROKK	32	77	32	77
6001 99 10				
SAMT PLUESCH A WOLLE OD FEIN TIERHAAR				
EINF	90*	361*	277*	1086*
EU	90	361	277	1086
ITAL	84	339	259	1012
AUSF	114*	649*	141*	757*
PV	59	166	62	170
EU	9	27	15	71
SLOWAK	33	92	33	93
UNGARN	12	223	15	231
RUMAEN	17	80	18	82
KROAT	7	86	7	87
6001 99 90				
SAMT PLUESCH AUS ANDEREN SPINNSTOFFEN				
EINF	43*	182*	157*	502*
EU	43	182	152	484
ITAL	17	116	34	216
AUSF	8*	40*	43*	205*
PV			3	16
EU	1	9	2	33
6002 10 10				
GEWIRKE USW<30CM O KAUTSCHUKFADEN				
EINF	199*	1246*	927*	5100*
EU	190	1213	858	4869
FRANKR	18	215	91	917
ITAL	35	183	133	846
DAENM	1	12	24	223
OESTER	118	716	512	2555
AUSF	613*	4789*	2054*	15288*
PV	64	398	327	2012
EU	319	3039	813	7524
ITAL	27	230	62	486
G BRIT	35	262	117	1076
GRIECH	39	289	89	681
PORTUG	59	409	157	1102
OESTER	134	1698	300	3680
SCHWZ	24	199	142	1076
POLEN	24	183	133	782
TSCHE	16	104	64	430
UNGARN	21	121	162	1035
RUMAEN	61	274	261	1185
SLOWEN	11	112	52	338
KROAT	30	201	107	752
TUNES	10	58	49	311
USA	11	99	20	185
HONGK	20	126	50	462
6002 10 90				
GEWIRK/GESTRICK<30CM BR KAUTSCHUK >5%				
EINF	256*	366*	1210*	1597*
EU	107	188	481	790
G BRIT	50	86	87	153
GRIECH	52	93	202	332
POLEN	19	20	253	219
TSCHE	94	85	363	371
AUSF	79*	344*	367*	1720*
PV	8	53	52	400
EU	17	78	69	221
6002 20 10				
GEWIRK/GESTRICK <30CM BR WOLLE/TIERH				
EINF	2*	18*	5*	44*
EU	2	18	5	40
AUSF	23*	68*	157*	346*
PV	4	31	6	56
EU			5	27
POLEN	19	44	132	226
6002 20 31				
RASCHELSPITZE<30CM BR SY CHEMFASER				
EINF	82*	526*	294*	2299*
EU	68	477	235	2061
FRANKR	2	51	30	479
ITAL	12	118	83	680
G BRIT	14	180	36	473
SPAN	19	97	59	347
AUSF	152*	792*	705*	3704*
PV		4	28	304
EU	70	434	278	1604

Wichtigste Ursprungs- und Bestimmungs-Laender	MAI	2000	JAN./MAI	2000
	dt = 100kg	1000 DM	dt = 100kg	1000 DM
FRANKR	28	109	156	589
PORTUG	9	115	16	224
OESTER	8	143	56	647
LETTLD			21	219
POLEN	1	9	10	174
RUMAEN	2	23	16	218
SYRIEN			75	151
6002 20 39				
GEWIRK/GESTRICK <30CM BR SYNT CHEMFAS				
EINF	57*	296*	361*	1759*
AUS LG				2
EU	24	52	83	279
USA	1	130	27	723
JAPAN	26	77	240	692
AUSF	859*	3415*	2497*	15699*
PV	10	34	83	388
EU	192	1383	933	6706
FRANKR	9	135	36	752
NIEDL	4	71	20	355
DAENM	9	40	48	231
PORTUG	20	147	98	734
SPAN	106	740	541	3586
OESTER	11	57	41	271
POLEN	97	526	362	1658
TSCHE	75	513	318	2236
SLOWAK	29	186	122	787
UNGARN	32	122	112	412
UKRAIN	1	9	28	247
SLOWEN	4	20	66	274
KROAT	17	57	67	217
TUNES	10	40	67	457
USA	10	48	65	413
MEXIKO	43	279	196	1418
6002 20 50				
GEWIRK/GESTRICK <30CM KUENSTL CHEMFAS				
EINF	8*	68*	19*	133*
AUS LG		2		11
EU	8	59	12	92
AUSF	226*	855*	901*	2970*
PV	3	27	13	89
EU	132	418	546	1503
FRANKR	49	194	136	610
ITAL	31	115	78	278
SPAN	43	52	303	466
POLEN	21	79	110	376
HONGK	19	165	45	436
6002 20 70				
GEWIRK/GESTRICK <30CM BR A BAUMWOLLE				
EINF	52*	121*	155*	221*
EU	38	103	39	107
ITAL	38	102	39	106
AUSF	138*	318*	803*	2042*
PV	27	65	184	545
EU	10	37	51	225
SLOWAK		1	72	185
UNGARN	50	84	266	622
6002 20 90				
GEWIRK/GESTRICK <30CM AND SPINNSTOFFE				
EINF	179*	131*	1453*	914*
EU	173	123	1443	890
GRIECH	120	59	1053	482
OESTER	15	9	225	225
AUSF	13*	96*	56*	299*
PV	2	50	3	64
EU		4	1	42
6002 30 10				
GEWIRKE USW >30CM O KAUTSCHUKFADEN				
EINF	3382*	13786*	14269*	57101*
PV			7	58
AUS LG		1	20	38
EU	3105	12945	13267	53846
FRANKR	405	1308	1173	4362
ITAL	1922	8489	7711	32797
G BRIT	17	85	105	362
DAENM	20	63	144	411
GRIECH	10	23	192	367
SPAN	241	717	1203	3736
OESTER	464	2119	2418	10510
BELGI	17	96	239	963
SCHWZ	45	268	267	1436
LETTLD	41	110	150	295
USA	9	64	54	355
REPKOR	114	211	299	628
TAIWAN	40	120	52	144
AUSF	6477*	30196*	28371*	130010*
PV	872	3846	3067	15496
EU	3488	15442	16516	69307
FRANKR	420	2038	2091	10280
NIEDL	254	754	1564	4093
ITAL	743	2662	3855	12328
G BRIT	359	2021	2039	10593
IRLAND	30	210	91	605
DAENM	13	61	68	257
GRIECH	177	367	546	1591
PORTUG	346	2280	1261	8316
SPAN	22	119	121	689
SCHWED	63	327	338	1598
OESTER	955	4039	3803	15896
BELGI	102	555	699	2901
SCHWZ	28	124	202	953
TUERK	18	111	176	606
LETTLD	49	142	93	311
LITAU	27	134	48	212
POLEN	500	1902	1603	6035
TSCHE	172	820	839	4191
SLOWAK	47	212	115	527
UNGARN	237	1153	1123	5549
RUMAEN	118	562	402	2114
BULGAR	45	232	163	942
UKRAIN	157	368	317	1075
BELARS	40	220	52	303
RUSSLD	158	304	480	1475
SLOWEN	83	465	461	2729
KROAT	163	559	517	2536
JUGOSL	21	99	66	335
MAROKK	77	392	416	2034
TUNES	177	618	536	2385
MAURIT	18	60	103	420
S AFR	32	218	117	789
USA	29	277	110	782
KANADA	8	72	109	581
SYRIEN	7	17	313	775
ISRAEL	21	117	178	955
SRILAN	305	2464	1034	8300
THAIL	88	559	228	1505
VIETN	11	71	66	500
INDONE	67	474	196	1361
MALAYS	41	309	349	2605
SINGAP	24	118	53	218
PHILIP	23	109	205	1108
CHINA	25	164	264	1939
JAPAN	18	183	56	564
TAIWAN	55	405	123	951
HONGK	70	443	261	1936
6002 30 90				
GEWIRK/GESTRICK>30CM BR KAUTSCHUK >5%				
EINF	150*	652*	564*	2419*
PV			2	14
AUS LG				1
EU	79	400	436	1978
FRANKR	37	176	74	298
ITAL	12	74	138	885
DAENM	19	75	138	432
SPAN			33	167
USA	14	91	14	94
REPKOR	55	139	56	143
AUSF	204*	585*	496*	1936*
PV	36	171	172	930
EU	15	70	46	218
POLEN	15	85	106	479
TUNES	8	49	50	398
6002 41 00				
KETTENGEWIRKE A WOLLE O FEIN TIERHAAR				
EINF	134*	549*	274*	1282*
EU	132	532	268	1229
ITAL	126	511	252	1161
AUSF	288*	1260*	434*	1708*
EV			12	32
PV	118	595	189	859
EU	6	13	16	35
LETTLD	39	184	39	184
POLEN	62	314	80	391
TSCHE	36	165	40	191
RUMAEN	58	229	65	264
UKRAIN	26	134	30	156
6002 42 10				
KETTENGEWIRKE BAUMWOLLE ROH/GEBLEICHT				
EINF	104*	95*	379*	546*
EU		4	33	132
FRANKR			30	113
AUSF	167*	245*	857*	1130*
PV			20	35
EU	105	119	558	625
FRANKR	22	21	152	178
GRIECH	63	81	209	221
6002 42 30				
KETTENGEWIRKE AUS BAUMWOLLE GEFAERBT				
EINF	64*	132*	543*	1131*
EU	29	68	358	709
NIEDL	22	33	126	245
GRIECH			155	307
KROAT	28	50	129	269
AUSF	291*	726*	1185*	3097*
PV	107	312	507	1412
EU	17	61	97	486
POLEN	40	129	158	523
UNGARN	54	159	247	653
UKRAIN	29	82	172	485
KROAT	48	98	156	259
6002 42 50				
KETTENGEWIRKE A BAUMWOLLE BUNTGEWIRKT				
EINF	6*	21*	48*	119*
PV				3
EU	6	19	47	110
AUSF	177*	544*	408*	1311*
PV	10	32	37	121
EU	69	91	103	157
RUMAEN	54	256	124	591
SLOWEN	36	112	52	189
6002 42 90				
KETTENGEWIRKE AUS BAUMWOLLE BEDRUCKT				
EINF	46*	101*	102*	327*
EU	34	76	62	176
AUSF	82*	189*	450*	1303*
PV	18	38	219	497
EU	3	6	18	48
POLEN	9	15	85	203
UNGARN	4	11	107	249
BULGAR		1	31	254
6002 43 11				
KETTENGEWIRK F VORHANG SYNT CHEMIEFAS				
EINF	978*	1823*	4683*	9158*
LV	12	22	38	69
PV	4	17	8	29
EU	97	190	287	545
FRANKR	28	104	32	120
TUERK	543	1111	2330	5175
POLEN	19	44	121	298
TSCHE	182	346	1350	2427
UNGARN	132	119	317	363
IRAN			186	99
AUSF	3574*	6390*	18576*	34020*
LV			30	72
PV	5	20	40	394
EU	617	2068	7358	15709
FRANKR	230	1013	3362	8416
NIEDL	26	66	149	447
ITAL	309	739	1183	2755
FINNL	2	9	30	153
OESTER	29	155	2222	3117
BELGI	5	25	274	492
LUXEMB			76	98
LIECHT	179	224	678	911
SCHWZ	24	104	223	788
POLEN	168	392	582	1487
TSCHE	2436	3151	8746	12006
SLOWAK	33	124	241	816
UNGARN	74	168	323	868
BELARS			4	91
RUSSLD	2	10	115	345
6002 43 19				
RASCHELSPITZE A SYNTH CHEMIEFASERN				
EINF	75*	384*	641*	3559*
EU	50	232	560	3183
FRANKR	28	80	362	1767
G BRIT	4	30	34	414
SPAN			10	106
OESTER	6	42	87	663
USA	16	126	34	236
AUSF	85*	781*	439*	3496*
PV	8	73	37	354
EU	12	112	47	572
OESTER	5	66	25	408
TSCHE	5	27	37	206
MAROKK	36	329	176	1434
ISRAEL	7	101	25	322

Wichtigste Ursprungs- und Bestimmungs-Laender	MAI 2000 dt = 100kg	MAI 2000 1000 DM	JAN./MAI 2000 dt = 100kg	JAN./MAI 2000 1000 DM
6002 43 31				
KETTENGEWIRK SY CHEMFAS ROH/GEBLEICHT				
EINF	2574*	2150*	9658*	10204*
PV			822	849
AUS LG			18	39
EU	1257	1160	3451	4930
FRANKR	52	96	356	631
ITAL	827	417	1035	827
PORTUG	135	147	595	644
SCHWED	108	260	309	744
OESTER	4	13	275	402
BELGI	96	160	780	1443
MALTA	72	91	329	434
POLEN	593	529	1634	1380
TSCHE	626	336	2239	1196
RUMAEN	26	34	727	624
INDONE			1092	1228
TAIWAN			104	165
AUSF	1985*	2999*	10752*	18248*
PV	90	170	841	1204
EU	455	972	3741	8103
FRANKR	137	322	780	1710
NIEDL	87	137	499	812
ITAL	26	67	246	798
G BRIT	7	14	143	401
FINNL	97	79	173	181
OESTER	86	298	1307	2952
BELGI	2	7	407	658
NORWEG	184	114	561	413
SCHWZ	669	842	2838	3838
TUERK	38	87	146	396
POLEN	64	125	264	507
TSCHE	111	133	867	1186
AEGYPT	74	92	89	120
USA	161	143	1132	1253
HONGK	22	95	195	765
6002 43 33				
KETTENGEWIRK SYNTH CHEMIEFAS GEFAERBT				
EINF	3714*	6890*	14687*	27853*
PV	445	363	2730	2724
AUS LG	1	1	28	47
EU	1434	2575	5273	11067
FRANKR	507	567	832	1398
NIEDL	189	338	945	1478
ITAL	239	667	1145	3252
G BRIT	72	154	397	819
SPAN	417	809	1739	3649
OESTER	5	22	92	230
BELGI	3	11	76	250
SCHWZ	47	248	263	970
TUERK	93	120	124	174
POLEN	114	166	724	994
USA	117	613	340	1561
MEXIKO	4	12	33	87
INDONE	995	1132	4911	5953
CHINA	120	324	215	565
REPKOR	357	727	1299	2879
JAPAN	34	384	195	1915
TAIWAN	330	488	1018	1312
AUSF	6137*	16493*	29259*	78289*
PV	865	2366	6306	13588
EU	2138	5572	10327	30555
FRANKR	158	570	918	2824
NIEDL	436	748	1819	3400
ITAL	125	486	608	2971
G BRIT	42	259	361	1801
DAENM	288	540	709	1583
GRIECH	17	63	70	258
PORTUG	176	650	825	2785
SPAN	145	233	871	2478
SCHWED	98	365	307	1119
FINNL	45	187	253	937
OESTER	338	922	1524	4552
BELGI	261	489	2010	5667
SCHWZ	156	658	685	2827
TUERK	138	144	375	737
LETTLD	58	131	131	295
LITAU	82	156	231	444
POLEN	864	1942	4566	9779
TSCHE	236	596	3614	5522
UNGARN	389	1253	2122	7037
RUMAEN	340	830	1264	3064
BULGAR	211	626	612	1810
UKRAIN	104	230	412	841
RUSSLD	57	176	170	504
SLOWEN	34	139	145	665
KROAT	28	104	137	530
JUGOSL	61	93	108	210
MAZED	35	94	116	306
MAROKK	151	345	617	1466
TUNES	252	643	796	1927
MAURIT	6	18	57	144
S AFR	63	197	261	727
USA	30	118	278	981
KANADA	19	59	53	176
MEXIKO	153	1027	420	1912
BRASIL	17	113	30	199
ISRAEL	30	117	70	278
SAUDIA	3	5	103	124
A EMIR	26	116	107	539
THAIL	4	18	47	170
INDONE			8	97
MALAYS	3	10	137	484
CHINA	79	361	286	1015
HONGK	39	209	144	810
AUSTRL	9	32	74	262
6002 43 35				
KETTENGEWIRK SY CHEMIEFAS BUNTGEWIRKT				
EINF	56*	184*	664*	1642*
EU	45	125	414	1092
ITAL	41	106	271	729
G BRIT	3	17	46	190
USA			38	144
AUSTRL			113	101
AUSF	1319*	2682*	5440*	14064*
PV	84	186	151	559
EU	873	1384	3642	8227
FRANKR	203	82	666	1026
ITAL	125	353	602	1850
G BRIT	16	54	172	474
SPAN	126	478	680	2658
FINNL			26	219
BELGI	362	223	1206	1403
TUERK	66	210	470	1494
POLEN	38	124	107	324
TSCHE	139	407	587	1742
UNGARN	10	84	54	350
BULGAR	32	55	83	184
MAROKK	58	140	153	346
HONGK	1	6	130	374
6002 43 39				
KETTENGEWIRK SYNTH CHEMIEFAS BEDRUCKT				
EINF	114*	447*	1271*	3366*
PV			3	13
AUS LG			168	253
EU	56	220	933	2506
FRANKR	10	48	102	435
NIEDL	2	17	64	198
ITAL	37	148	241	952
SPAN	3	3	46	146
OESTER			454	689
SCHWZ	27	173	38	262
KROAT			40	88
REPKOR	28	42	209	372
AUSF	1321*	7738*	7343*	36886*
PV	112	573	352	1860
EU	333	3349	2643	17849
FRANKR	14	161	302	1229
NIEDL	4	20	98	419
ITAL	217	2364	1174	10759
G BRIT			221	672
IRLAND	3	35	26	205
GRIECH		7	50	222
PORTUG	17	171	232	913
SPAN	60	452	263	2003
OESTER	10	69	216	1106
NORWEG	4	49	25	285
SCHWZ	14	83	104	494
TUERK	76	278	582	1962
POLEN	171	642	502	2267
TSCHE	54	204	338	1182
UNGARN	34	255	162	1355
RUMAEN	39	137	100	375
BULGAR	45	150	212	623
UKRAIN	23	88	72	432
RUSSLD	20	59	165	335
SLOWEN	39	278	147	1243
JUGOSL	18	171	65	600
MAROKK	38	115	92	313
USA	59	127	653	1171
KANADA	22	55	171	356
INDIEN	1	2	23	178
INDONE	8	79	21	146
SINGAP	71	719	170	2019
CHINA	20	107	84	257
REPKOR	39	115	138	468
TAIWAN			33	107
HONGK	71	229	239	1061
AUSTRL	2	4	82	198
6002 43 50				
KETTGEWIRK KSTL CHEMIEFASER F VORHANG				
EINF	1*	2*	8*	39*
PV			2	9
AUSF	*	1*	24*	368*
PV			24	366
EU		1		2
UKRAIN			11	184
6002 43 91				
KETTENGEWIRKE KSTL CHEMIEFAS ROH/GEBL				
EINF	38*	58*	92*	162*
EU	34	46	79	119
AUSF	201*	432*	1896*	3252*
PV	9	27	44	128
EU	117	266	978	1396
FRANKR	56	142	135	295
ITAL	60	122	166	325
OESTER	2	2	464	382
BELARS			136	338
RUSSLD	25	44	205	369
HONGK			76	155
6002 43 93				
KETTENGEWIRK KSTL CHEMIEFAS GEFAERBT				
EINF	481*	1027*	1480*	3581*
PV			1	7
EU	118	384	289	1121
ITAL	102	314	185	712
TUERK	52	95	123	276
POLEN	288	477	763	1181
USA	19	66	250	790
AUSF	270*	1026*	1362*	4204*
PV	80	212	488	1589
EU	97	351	438	941
ITAL	29	137	42	179
DAENM	29	126	57	246
OESTER		1	192	243
POLEN	17	89	144	620
UNGARN	25	97	168	688
BULGAR	6	18	72	222
BELARS	15	25	66	209
SLOWEN	16	113	31	203
TUNES	19	44	121	313
6002 43 95				
KETTENGEWIRK KSTL CHEMFAS BUNTGEWIRKT				
EINF	5*	22*	23*	56*
EU	4	13	5	20
AUSF	290*	611*	2394*	4528*
PV	19	55	73	223
EU			1003	1587
ITAL			122	210
G BRIT			126	234
PORTUG			273	477
OESTER			264	254
TUERK	72	118	289	464
POLEN	6	17	93	221
SYRIEN	13	12	41	115
CHINA	35	107	35	107
HONGK	13	35	192	478
6002 43 99				
KETTENGEWIRK KSTL CHEMIEFAS BEDRUCKT				
EINF	39*	156*	568*	1112*
EU	14	60	446	584
OESTER			320	363
SCHWZ	20	82	46	190
TUERK	1	5	63	200
AUSF	636*	1421*	2121*	4696*
PV	58	190	161	559
EU	71	250	247	717
NIEDL	12	47	60	156
ITAL	14	81	14	83
LITAU	49	95	95	190
POLEN	35	135	202	754
RUMAEN	82	186	135	303
BULGAR	7	19	82	494
LIBAN	39	16	395	287
SYRIEN	134	142	275	263
6002 49 00				
KETTENGEWIRKE A AND SPINNSTOFFGARNEN				
EINF	2059*	1010*	5373*	3200*
PV				4
EU	2054	976	5336	3002
ITAL	2033	940	3708	2060
GRIECH			1462	716
OESTER			130	164
AUSF	1102*	1532*	2953*	5872*
PV	48	240	153	717
EU	849	497	2110	1978
FRANKR	76	49	152	329
NIEDL	55	33	169	289
IRLAND	198	93	267	133
SCHWED	434	202	436	207
FINNL	69	36	947	461
OESTER	1	10	57	199
NORWEG	1	6	36	115
POLEN	20	94	103	496
TSCHE	51	188	90	279
BULGAR	10	48	56	248
MAROKK	34	167	68	320
TUNES	9	42	75	408
USA	39	186	130	685
MEXIKO	55	207	155	558
PHILIP			3	117

Wichtigste Ursprungs- und Bestimmungs-Laender	MAI 2000 dt = 100kg	MAI 2000 1000 DM	JAN./MAI 2000 dt = 100kg	JAN./MAI 2000 1000 DM
6002 91 00				
GEWIRKE/GESTRICKE A WOLLE/F TIERHAAR				
EINF	643*	3195*	1440*	7772*
EU	627	3041	1381	7414
ITAL	571	2769	1242	6715
GRIECH	6	65	54	283
SPAN	21	92	21	95
JAPAN	6	100	8	148
AUSF	1203*	5785*	2758*	11635*
PV	521	2388	900	4058
EU	82	417	181	857
ITAL	24	133	52	257
PORTUG	27	127	52	240
BELGI	20	93	28	113
LITAU	30	188	30	189
POLEN	376	1366	1193	3582
TSCHE	48	217	91	398
SLOWAK	84	492	248	1231
UNGARN	106	884	203	1593
RUMAEN	190	754	293	1217
MOLDAU	83	306	83	306
SLOWEN	32	250	41	329
KROAT	20	132	28	188
MAZED	44	146	57	184
MAROKK	32	179	45	261
AEGYPT		1	53	261
HONGK	15	160	16	184
6002 92 10				
GEWIRK/GESTRICK A BAUMWOLLE ROH/GEBL				
EINF	2538*	3069*	12448*	15177*
LV			238	456
PV			204	190
AUS LG	383	231	806	495
EU	181	290	2170	2837
NIEDL	8	7	213	211
ITAL	104	83	399	316
GRIECH			1303	1610
OESTER	40	133	151	432
SCHWZ	603	1017	2987	4821
TSCHE	885	1089	4387	5243
UNGARN	151	133	1050	977
PAKIST	2	2	632	361
INDIEN	673	453	973	641
AUSF	5278*	8306*	23975*	34592*
EV			67	100
PV	231	329	1486	2291
EU	2844	4156	13817	17649
FRANKR	139	147	2132	1921
NIEDL	612	792	2387	3235
ITAL	3	10	168	208
DAENM	790	962	1958	2349
GRIECH	9	24	590	943
PORTUG	797	1638	1270	2715
OESTER	494	583	4916	5699
BELGI			383	561
SCHWZ	283	515	1493	2386
POLEN	127	248	459	873
TSCHE	937	1871	3219	5576
UNGARN	378	470	2036	2542
RUMAEN	106	140	698	975
RUSSLD	7	11	103	154
SLOWEN	73	88	189	217
KROAT	348	544	1261	2020
TUNES	30	77	213	459
6002 92 30				
GEWIRK/GESTRICK A BAUMWOLLE GEFAERBT				
EINF	3119*	6214*	9295*	20393*
LV			61	121
PV	6	14	15	43
AUS LG			3	5
EU	1649	3599	4508	11055
FRANKR	283	438	459	868
NIEDL	91	139	319	529
ITAL	74	260	292	1331
DAENM	960	1903	1948	3895
GRIECH	5	8	509	962
PORTUG	67	212	159	463
OESTER	159	618	755	2862
SCHWZ	688	1203	1903	4734
TUERK	156	252	761	1268
TSCHE	575	1086	1859	2780
AUSF	4545*	10658*	15454*	35126*
PV	337	1032	1392	3968
EU	1092	3008	3838	9184
FRANKR	66	242	501	1757
NIEDL	41	78	864	1112
ITAL	15	55	167	380
G BRIT	26	80	127	593
DAENM	71	102	204	298
PORTUG	743	2174	1070	3227
OESTER	113	214	739	1424
SCHWZ	47	196	240	754
TUERK	5	14	129	271
POLEN	130	284	781	1682
TSCHE	1450	3145	3845	8286
SLOWAK	245	429	949	1695
UNGARN	233	590	848	2135
RUMAEN	524	1186	2059	4314
BULGAR	69	216	159	487
UKRAIN	54	155	119	270
SLOWEN	110	242	335	1243
KROAT	220	595	776	2017
B HERZ	76	110	358	489
TUNES	32	81	230	603
HONGK	47	194	199	790
6002 92 50				
GEWIRK/GESTRICK BW BUNTGEWIRKT USW				
EINF	57*	182*	491*	1424*
PV			2	17
EU	51	167	478	1371
FRANKR	32	103	214	478
ITAL	15	54	213	760
AUSF	428*	916*	3123*	6852*
PV	36	140	179	755
EU	215	320	1638	3083
NIEDL	4	9	137	229
ITAL	6	16	164	287
DAENM			165	402
OESTER	99	143	514	753
BELGI	89	96	520	1062
SCHWZ	35	78	144	299
POLEN	14	48	105	449
TSCHE	29	68	104	349
SLOWAK	1	4	34	178
RUMAEN	20	55	601	1221
KROAT	21	84	78	293
6002 92 90				
GEWIRK/GESTRICK A BAUMWOLLE BEDRUCKT				
EINF	529*	1602*	3248*	10185*
LV			26	50
PV			2	5
EU	409	1182	2771	8556
FRANKR	22	59	322	846
NIEDL	91	284	698	2018
ITAL	17	61	112	561
OESTER	246	721	1562	4944
SCHWZ	84	343	341	1313
AUSF	1087*	3298*	4248*	13014*
LV			324	828
PV	69	295	355	1531
EU	172	551	434	1191
PORTUG	147	493	207	691
OESTER	18	43	65	165
TUERK	222	663	530	1541
POLEN	157	523	735	2433
TSCHE	254	658	1180	3029
SLOWAK	66	135	346	679
UNGARN	29	72	85	275
RUMAEN	43	137	208	772
BULGAR	23	78	97	378
SLOWEN	5	35	59	358
KROAT	42	150	151	488
USA	20	117	206	970
JAPAN	2	10	39	218
HONGK	1	1	35	177
6002 93 10				
GEWIRK/GESTRICK SYN CHEMFAS F VORHANG				
EINF	92*	187*	364*	954*
PV			38	50
AUS LG			1	1
EU	1	10	23	78
TUERK	41	87	78	248
TSCHE	32	61	193	458
JAPAN		1	13	84
AUSF	325*	947*	1695*	4535*
PV	26	70	250	421
EU	144	495	648	2179
ITAL	53	225	211	831
OESTER	48	143	195	801
SCHWZ	12	61	117	454
POLEN	48	164	414	940
TSCHE	17	51	98	318
6002 93 31				
GEWIRK/GESTRICK SY CHEMIEFAS ROH/GEBL				
EINF	1787*	1842*	8061*	8577*
PV	165	70	231	116
EU	1544	1477	7534	7337
FRANKR	359	177	823	741
NIEDL	338	386	2789	2732
ITAL	460	545	1974	2037
IRLAND			252	92
SPAN	45	50	137	186
OESTER	141	145	837	1010
BELGI	201	167	716	511
SCHWZ	22	137	87	520
REPKOR	20	56	87	212
JAPAN	18	79	42	213
AUSF	9074*	6825*	36873*	30470*
PV	19	48	70	296
EU	8795	6087	35905	27711
FRANKR	843	595	9306	5825
NIEDL	426	326	1973	1716
ITAL	600	563	3607	3391
G BRIT	1999	1527	5073	5230
IRLAND	373	208	378	231
DAENM	314	170	636	403
GRIECH	1	1	190	505
SCHWED	1064	563	1833	976
FINNL	272	164	1414	791
OESTER	797	471	2147	1187
BELGI	2011	1434	8962	7194
LUXEMB	92	54	367	210
SCHWZ	42	110	156	445
TUERK	5	13	40	201
UNGARN	40	88	162	298
TUNES	24	103	40	177
HONGK	1	11	15	103
6002 93 33				
GEWIRK/GESTRICK SY CHEMIEFAS GEFAERBT				
EINF	5259*	11379*	18132*	37732*
PV	1	4	10	36
AUS LG			5	7
EU	2699	6746	11278	25942
FRANKR	546	1167	1885	4568
NIEDL	121	151	523	908
ITAL	1419	4170	5462	14544
G BRIT	103	155	1022	1440
GRIECH			147	165
SPAN	31	115	130	349
SCHWED	141	374	245	634
OESTER	157	351	963	1875
BELGI	165	206	835	1141
SCHWZ	100	585	205	1188
TUERK	172	252	197	294
USA	115	593	264	1212
REPKOR	1277	1580	3384	4705
JAPAN	27	202	64	514
TAIWAN	794	1160	2430	3213
AUSF	8296*	24207*	28694*	81421*
PV	2581	5763	7167	16012
EU	1616	6105	8538	26398
FRANKR	154	671	836	3043
NIEDL	315	530	1277	3496
ITAL	488	2078	3538	9338
G BRIT	119	534	408	1870
GRIECH	8	35	193	786
PORTUG	312	1361	570	2692
SPAN	51	308	274	1197
SCHWED	22	89	94	403
FINNL	19	104	63	304
OESTER	73	174	525	1862
BELGI	33	153	657	1154
ISLAND	56	202	108	382
SCHWZ	31	117	122	668
TUERK	228	695	603	2200
ESTLD	26	89	81	350
LETTLD	52	201	91	333
LITAU	35	137	122	289
POLEN	793	2466	2807	8927
TSCHE	366	1072	1047	2975
SLOWAK	31	103	84	243
UNGARN	231	699	659	2165
RUMAEN	704	1879	2157	5748
BULGAR	480	1184	1169	3115
UKRAIN	223	588	597	1498
RUSSLD	49	151	273	673
SLOWEN	130	424	323	1223
KROAT	152	530	502	1539
B HERZ	23	57	142	328
JUGOSL	84	153	306	481
MAZED	179	455	373	910
MAROKK	586	833	2346	3367
TUNES	566	1709	2256	5698
USA	420	367	1047	1129
ISRAEL	27	189	78	461
A EMIR	110	349	221	1594
INDIEN	10	36	47	186
BANGLA	18	91	29	158
SRILAN	22	77	115	474
CHINA	727	2149	1257	3729
JAPAN		1	336	1048
HONGK	90	479	244	1174
NEUSEE	12	59	67	318
6002 93 35				
GEWIRK USW SY CHEMFAS BUNTGEWIRKT USW				
EINF	613*	1778*	1774*	5335*
EU	567	1665	1677	4879
FRANKR	13	50	144	496
ITAL	536	1542	1387	4238
REPKOR	15	50	90	255
AUSF	2318*	6634*	7885*	20345*
PV	914	2400	2303	6215
EU	411	1565	2338	6162
FRANKR	12	61	123	480
ITAL	46	162	95	535
G BRIT	28	78	206	539
DAENM	97	319	1235	1843
PORTUG	52	219	81	312
SPAN	79	328	229	977
SCHWED	8	32	72	313

Wichtigste Ursprungs- und Bestimmungs-Laender	MAI	2000	JAN./MAI	2000
	dt = 100kg	1000 DM	dt = 100kg	1000 DM
FINNL	9	34	46	181
OESTER	36	153	139	568
TUERK	61	216	212	723
LITAU	8	40	52	173
POLEN	281	701	997	2058
TSCHE	72	342	209	973
SLOWAK	243	643	891	2408
UNGARN	181	398	616	1335
RUMAEN	284	608	789	1440
BULGAR	110	325	122	364
ALBAN	47	149	149	538
UKRAIN	32	97	98	247
MOLDAU	3	4	69	141
RUSSLD	52	126	125	383
SLOWEN	69	219	116	367
KROAT	7	25	76	259
JUGOSL	70	107	123	192
MAZED	73	203	111	330
MAROKK	87	216	248	551
TUNES	96	207	247	523
USA	9	57	38	160
KANADA	6	23	45	166
6002 93 39				
GEWIRK/GESTRICK SY CHEMIEFAS BEDRUCKT				
EINF	665*	2414*	3319*	9038*
PV			1	16
EU	442	1791	2334	6769
FRANKR	38	245	211	846
NIEDL	10	47	266	578
ITAL	229	1109	673	2806
G BRIT	128	264	994	2115
OESTER	23	80	36	123
BELGI	14	46	143	267
SCHWZ	30	152	107	389
REPKOR	165	394	806	1630
AUSF	1558*	5363*	4462*	14205*
PV	568	2062	1878	5489
EU	542	1868	1258	4439
FRANKR	172	526	371	1069
NIEDL	44	148	102	391
ITAL	89	411	313	1391
G BRIT	18	86	58	222
DAENM	34	131	82	283
GRIECH	21	99	37	167
BELGI	126	322	197	529
LETTLD	21	95	29	124
POLEN	306	839	1334	3000
TSCHE	29	133	187	649
SLOWAK	26	87	83	348
UNGARN	8	45	36	170
RUMAEN	100	482	310	1199
BULGAR	47	142	104	324
UKRAIN	25	151	53	290
BELARS	9	79	16	104
RUSSLD	58	220	72	281
KROAT	25	134	45	284
MAROKK	53	173	317	810
TUNES	132	301	258	735
USA	22	106	47	244
6002 93 91				
GEWIRKE USW KSTL CHEMFASER F VORHANG				
EINF	1*	8*	31*	118*
EU			4	28
AUSF	17*	34*	110*	103*
PV	3	12	3	12
EU	8	6	97	58
6002 93 99				
GEWIRK/GESTRICK A AND KSTL CHEMIEFAS				
EINF	2030*	5226*	6146*	15347*
PV	5	28	8	45
AUS LG				1
EU	1932	4847	5897	14194
FRANKR	1082	2201	2157	4695
ITAL	638	1698	2771	5652
G BRIT			17	102
OESTER	176	849	834	3543
SCHWZ	16	70	65	312
USA	12	81	67	427
REPKOR	56	178	73	241
AUSF	2063*	5593*	7779*	22682*
PV	508	1799	1759	6219
EU	558	782	2220	4751
FRANKR	112	94	384	678
ITAL	87	124	181	403
G BRIT	19	51	80	254
GRIECH	37	53	107	377
PORTUG	19	92	61	224
SCHWED	7	23	130	517
OESTER	199	253	1018	1735
SCHWZ	17	49	144	417
POLEN	226	804	916	3540
TSCHE	91	307	418	1491
SLOWAK	14	76	38	231
UNGARN	72	231	437	1624
RUMAEN	119	365	465	1523
BULGAR	148	446	525	1810
UKRAIN	95	212	191	446
BELARS	35	143	131	436
RUSSLD	20	40	213	484
SLOWEN	62	246	101	437
KROAT	24	113	95	409
MAZED	29	112	97	330
MAROKK	198	433	678	1369
TUNES	218	714	469	1584
SINGAP	34	107	38	117
JAPAN	26	137	92	495
HONGK	9	36	45	210
6002 99 00				
AND GEWIRKE USW A AND SPINNSTOFFGARN				
EINF	219*	874*	1712*	3320*
EV			8	15
AUS LG	1	12	12	45
EU	148	467	570	1782
FRANKR	27	102	170	587
ITAL	63	311	159	819
OESTER	39	42	163	243
TUERK	18	188	43	263
TSCHE	2	3	960	742
USA	3	1	45	192
REPKOR	41	172	60	205
AUSF	351*	1262*	1921*	5355*
PV	43	191	247	1137
EU	80	391	252	834
NIEDL	4	16	44	127
ITAL	38	290	70	392
POLEN	15	78	124	682
TSCHE	86	132	926	1349
RUMAEN	33	136	67	284
BULGAR	6	19	60	262
SLOWEN	12	80	13	87
USA	31	161	85	668

KAPITEL 61

BEKLEIDUNG UND BEKLEIDUNGSZUBEHOER, AUS GEWIRKEN ODER GESTRICKEN

Wichtigste Ursprungs- und Bestimmungs-Laender	MAI	2000	JAN./MAI	2000
	dt = 100kg	1000 DM	dt = 100kg	1000 DM
6101 10 10				
MANTEL USW GEWIRK MANN WOLL/TIERH				
	STUECK		STUECK	
EINF	254*	21*	612*	76*
GEW DT	2		4	
PV	145	12	145	12
EU	101	7	450	51
AUSF	328*	85*	552*	113*
GEW DT	2		2	
EU			170	13
SCHWZ	328	85	353	96
6101 10 90				
ANORAK USW GEWIRK MANN WOLL/TIERH				
	STUECK		STUECK	
EINF	1415*	72*	11856*	495*
GEW DT	7		57	
EU	118	21	1415	147
G BRIT			1097	100
UNGARN	1280	49	6974	273
AUSF	219*	4*	3971*	174*
GEW DT	1		20	
EU	194	3	802	35
UNGARN			2604	127
6101 20 10				
MANTEL USW GEWIRK USW MANN BMWOLLE				
	STUECK		STUECK	
EINF	1429*	72*	4538*	229*
GEW DT	7		23	
AUS LG	1055	49	2824	109
EU	41	6	271	19
AUSF	69*	2*	533*	48*
GEW DT	1		5	
EU	69	2	115	6
6101 20 90				
ANORAK USW GEWIRK USW MANN BMWOLLE				
	STUECK		STUECK	
EINF	6954*	251*	32097*	1302*
GEW DT	52		219	
PV			2052	56
AUS LG			560	5
EU	1496	140	12196	779
NIEDL		2	3027	191
PORTUG	746	112	5208	355
AUSF	1750*	119*	7621*	345*
GEW DT	19		53	
EU	1564	111	3555	195
ITAL	1421	105	1480	109
6101 30 10				
MANTEL USW GEWIRK USW MANN CHEMFAS				
	STUECK		STUECK	
EINF	3429*	73*	9484*	375*
GEW DT	11		44	
EU	98	4	2061	126
CHINA	231	11	2673	123
AUSF	230*	24*	559*	57*
GEW DT	2		3	
EU	115	6	322	19
6101 30 90				
ANORAK USW GEWIRK USW MANN CHEMFAS				
	STUECK		STUECK	
EINF	15596*	599*	138868*	6308*
GEW DT	111		906	
PV	148	5	5765	180
AUS LG	127	3	3162	81
EU	4080	323	52246	4076
FRANKR	1092	107	2088	179
NIEDL	369	29	4212	252
ITAL	714	31	15314	1656
G BRIT	1170	72	10308	676
DAENM			2840	128
PORTUG			6501	247
OESTER	157	25	4965	517
BELGI	542	57	5246	323
TUERK	1423	27	24412	495
POLEN			7461	230
LAOS			2475	143
CHINA	2350	76	15321	458
REPKOR	3749	83	8062	216
AUSF	10324*	264*	47898*	2466*
GEW DT	40		360	
EU	9082	185	39621	1771
G BRIT	7856	81	8768	136
OESTER	395	52	19083	1140
SCHWZ	365	23	3369	383
6101 90 10				
MANTEL USW GEWIRK MANN AND SPSTOFF				
	STUECK		STUECK	
EINF	142*	6*	846*	37*
GEW DT	2		7	
EU	105	5	809	36
AUSF	24*	10*	32*	12*
GEW DT	1		1	
EU	21	9	21	9
6101 90 90				
ANORAK USW GEWIRK MANN AND SPSTOFF				
	STUECK		STUECK	
EINF	391*	23*	1246*	80*
GEW DT	2		7	
EU	22	5	108	15
AUSF	850*	41*	1434*	77*
GEW DT	2		6	
EU	833	40	888	43
6102 10 10				
MANTEL USW GEWIRK FRAU WOLLE/TIERH				
	STUECK		STUECK	
EINF	6144*	329*	14179*	1021*
GEW DT	45		99	
PV	2203	167	2314	174
EU	109	13	3642	443
FRANKR	5	1	972	243
TUERK			2655	98
POLEN	1875	83	2389	117
SLOWAK	1956	112	1956	112
KROAT	585	91	596	98

Wichtigste Ursprungs- und Bestimmungs-Laender	MAI 2000 dt = 100kg	MAI 2000 1000 DM	JAN./MAI 2000 dt = 100kg	JAN./MAI 2000 1000 DM
AUSF	1512*	179*	4139*	452*
GEW DT	12		28	
EU	58	8	811	169
USA	409	128	489	149
6102 10 90				
ANORAK USW GEWIRK FRAU WOLLE/TIERH				
	STUECK		STUECK	
EINF	1117*	96*	2587*	253*
GEW DT	7		18	
PV	734	48	794	52
EU	237	43	1046	154
AUSF	145*	22*	1273*	255*
GEW DT	1		2	
EU	86	13	547	114
6102 20 10				
MANTEL USW GEWIRK USW FRAU BMWOLLE				
	STUECK		STUECK	
EINF	841*	43*	38481*	798*
GEW DT	4		159	
PV			310	3
AUS LG			74	8
EU	531	27	1428	161
TUERK	270	10	14300	344
CHINA	6	1	21285	216
AUSF	89*	13*	1027*	132*
GEW DT			4	
EU	82	12	938	116
6102 20 90				
ANORAK USW GEWIRK USW FRAU BMWOLLE				
	STUECK		STUECK	
EINF	42077*	854*	226338*	5002*
GEW DT	151		1225	
PV	715	16	2530	68
AUS LG	1672	35	2638	45
EU	5444	251	52372	1770
FRANKR	2994	77	8227	179
ITAL	254	11	8247	363
DAENM	1661	143	8470	352
PORTUG	298	9	12718	330
OESTER	25	5	13127	507
TUERK	24769	424	84867	1484
UNGARN			10553	303
THAIL			24058	442
KAMBOD			13345	150
INDONE	1586	33	10738	233
AUSF	12045*	421*	61589*	1831*
GEW DT	73		256	
EU	10566	367	50411	1357
GRIECH	1302	82	1313	84
OESTER	1967	101	27237	576
6102 30 10				
MANTEL USW GEWIRK USW FRAU CHEMFAS				
	STUECK		STUECK	
EINF	22930*	930*	89016*	2931*
GEW DT	192		577	
PV	2032	103	12766	310
AUS LG	38	1	1382	54
EU	905	55	12952	596
FRANKR	78	3	3149	113
ITAL	694	41	4165	240
G BRIT	109	10	4520	189
POLEN	2248	98	10062	194
RUMAEN	2967	184	7865	415
MAZED	5817	307	5885	313
VIETN			1240	84
CHINA	2523	76	18447	490
REPKOR	1500	35	7720	161
TAIWAN	612	21	4869	136
AUSF	1508*	115*	10735*	870*
GEW DT	8		71	
EU	1247	89	7357	550
6102 30 90				
ANORAK USW GEWIRK USW FRAU CHEMFAS				
	STUECK		STUECK	
EINF	83735*	2037*	458428*	13807*
GEW DT	489		2821	
PV	7414	353	44364	1864
AUS LG	7198	161	22776	758
EU	9759	230	86960	3866
ITAL	1784	35	18380	592
G BRIT	1001	86	22153	1067
DAENM	4000	62	20164	1340
PORTUG	1103	18	12381	515
TUERK	17423	328	88768	1956
POLEN	2694	135	14021	875
UNGARN	4137	95	25519	1102
RUMAEN	1526	126	7022	417
MAROKK	294	16	12293	266
TUNES			5481	172
USA	4	1	2772	174
SRILAN	921	11	18162	174
VIETN	2105	81	15070	649
KAMBOD			7965	161
INDONE	17380	322	44791	903
MALAYS	5104	107	25257	428
SINGAP			3944	77
PHILIP	1040	17	12169	213
CHINA	5737	158	26034	937
REPKOR	6700	157	9683	225
TAIWAN	3650	79	15096	377
HONGK	698	15	8723	189
AUSF	14388*	871*	139774*	5712*
GEW DT	113		877	
PV	189	7	189	7
EU	12976	789	121546	4653
FRANKR	1442	99	37586	854
NIEDL	1876	125	13533	613
G BRIT	5239	264	21859	919
DAENM	19	2	1241	119
OESTER	2686	174	36156	1384
BELGI	326	36	4407	338
SCHWZ	210	17	7317	521
6102 90 10				
MANTEL USW GEWIRK FRAU AND SPSTOFF				
	STUECK		STUECK	
EINF	160*	19*	3623*	196*
GEW DT	1		27	
EU	12	4	888	50
AUSF	*	*	412*	81*
GEW DT			3	
EU			302	64
6102 90 90				
ANORAK USW GEWIRK FRAU AND SPSTOFF				
	STUECK		STUECK	
EINF	810*	18*	2904*	146*
GEW DT	4		17	
PV			280	13
AUS LG			612	13
EU	4	1	778	93
AUSF	294*	18*	306*	24*
GEW DT	3		3	
EU	294	18	294	18
6103 11 00				
ANZUG GEWIRK USW MANN WOLLE/TIERH				
	STUECK		STUECK	
EINF	140*	63*	2421*	897*
GEW DT	1		26	
EU	83	50	1677	762
ITAL	42	32	1856	701
AUSF	57*	14*	822*	205*
GEW DT	1		8	
EU	39	8	220	52
6103 12 00				
ANZUG GEWIRK USW MANN SY CHEMFASER				
	STUECK		STUECK	
EINF	2469*	176*	10348*	586*
GEW DT	20		95	
EU	1430	137	2689	399
ITAL	713	107	1533	319
AUSF	102*	10*	2373*	248*
GEW DT			19	
EU	29	3	333	37
6103 19 00				
ANZUG GEWIRK USW MANN AND SPINNST				
	STUECK		STUECK	
EINF	167*	31*	4898*	146*
GEW DT	1		22	
EU	84	29	731	71
AUSF	59*	10*	888*	94*
GEW DT			4	
EU	20	4	34	7
6103 21 00				
KOMBINATION GEWIRK MANN WOLL/TIERH				
	STUECK		STUECK	
EINF	341*	7*	377*	27*
GEW DT	5		5	
EU			8	18
AUSF	*	*	*	*
6103 22 00				
KOMBINATION GEWIRK MANN BAUMWOLLE				
	STUECK		STUECK	
EINF	40960*	197*	167086*	1158*
GEW DT	94		499	
EU	4717	50	6634	121
TUERK	23212	107	48120	323
BRASIL	2301	12	39726	230
PAKIST			38655	277
AUSF	470*	18*	4303*	217*
GEW DT	3		25	
EU	151	4	1194	42
LIBYEN			995	79
6103 23 00				
KOMBINATION GEWIRK MANN SY CHEMFAS				
	STUECK		STUECK	
EINF	17745*	105*	53128*	631*
GEW DT	70		241	
EU	882	19	6696	284
BELGI			5806	264
TUERK	286	18	8572	181
AUSF	70*	7*	4545*	125*
GEW DT			39	
EU			4279	96
OESTER			3950	93
6103 29 00				
KOMBINATION GEWIRK MANN AND SPST				
	STUECK		STUECK	
EINF	529*	12*	746*	17*
GEW DT	3		5	
AUSF	12*	4*	66*	9*
GEW DT			1	
6103 31 00				
JACKE GEWIRK USW MANN WOLLE/TIERH				
	STUECK		STUECK	
EINF	6123*	342*	16646*	1350*
GEW DT	24		84	
PV	200	12	368	20
EU	5905	326	11513	1148
ITAL	5571	291	6487	544
G BRIT	6	2	670	237
OESTER	129	20	3784	290
S AFR			3282	115
AUSF	440*	50*	2447*	273*
GEW DT	4		15	
EU	426	48	1858	174
6103 32 00				
JACKE GEWIRKE USW MANN BAUMWOLLE				
	STUECK		STUECK	
EINF	4991*	184*	57323*	1567*
GEW DT	26		297	
EU	806	62	19738	746
ITAL	316	14	1763	138
DAENM	25	3	1838	182
OESTER	313	27	4913	172
TUERK	3508	91	27438	575
TUNES			1994	80
AUSF	215*	5*	11145*	286*
GEW DT	1		43	
EU	201	4	8607	195

Wichtigste Ursprungs- und Bestimmungs-Laender	MAI 2000 dt = 100kg	MAI 2000 1000 DM	JAN./MAI 2000 dt = 100kg	JAN./MAI 2000 1000 DM
6103 33 00				
JACKE GEWIRK USW MANN SYNT CHEMFAS				
	STUECK		STUECK	
EINF	31843*	1095*	179484*	5989*
GEW DT	167		970	
PV			5699	432
AUS LG	75	10	1443	94
EU	16246	702	109198	3867
FRANKR			12642	138
NIEDL			6664	218
ITAL	14418	641	52646	1885
PORTUG			5071	333
SCHWED	1521	43	3428	185
FINNL			24181	906
TUERK	8278	209	25984	591
POLEN	6014	134	23321	580
UNGARN	30	1	2160	160
BULGAR	350	6	3010	258
CHINA	87	11	7128	315
AUSF	7951*	318*	19682*	1088*
GEW DT	56		134	
EU	7268	263	16306	795
OESTER	7003	248	12369	549
6103 39 00				
JACKE GEWIRK USW MANN AND SPINNST				
	STUECK		STUECK	
EINF	1409*	77*	11758*	376*
GEW DT	7		70	
PV	497	38	497	38
EU	122	15	487	94
TUERK	460	9	9217	195
AUSF	207*	34*	927*	141*
GEW DT			3	
EU	115	23	405	76
6103 41 10				
LANGE HOSE GEWIRK MANN WOLLE/TIERH				
	STUECK		STUECK	
EINF	1407*	54*	54364*	4561*
GEW DT	9		248	
EU	300	21	34145	3939
NIEDL			30841	3796
RUMAEN			18769	574
AUSF	1227*	74*	3316*	207*
GEW DT	3		8	
EU	8	2	61	10
6103 41 90				
AND HOSE GEWIRK MANN WOLLE/F TIERH				
	STUECK		STUECK	
EINF	242*	12*	2500*	66*
GEW DT	1		13	
EU	242	12	242	12
AUSF	*	*	*	*
6103 42 10				
LANGE HOSE GEWIRK USW MANN BMWOLLE				
	STUECK		STUECK	
EINF	314563*	2889*	1370567*	15045*
GEW DT	1028		4713	
PV	378	12	4312	110
AUS LG	13246	85	64414	427
EU	93148	1661	475925	8692
FRANKR	517	17	25286	209
NIEDL	17994	372	57287	1417
ITAL	18362	573	66980	2536
G BRIT	9495	156	26964	611
DAENM	33833	189	93367	626
GRIECH	5391	62	24505	235
PORTUG	4217	97	80473	1399
OESTER	202	20	28272	206
BELGI	3117	172	68495	1357
TUERK	51266	311	315808	2596
LETTLD	780	11	23303	362
UNGARN	930	10	14164	165
USA	617	28	9846	311
PAKIST	146066	583	318552	1334
INDIEN	3187	45	82898	369
MALAYS	11756	112	12106	115
CHINA	1012	15	41359	299
AUSF	12112*	217*	92474*	1501*
GEW DT	43		358	
EU	6944	121	63705	953
FRANKR	242	9	14787	177
OESTER	941	20	28458	383
6103 42 90				
AND HOSE GEWIRK USW MANN BAUMWOLLE				
	STUECK		STUECK	
EINF	625965*	3430*	2354705*	13081*
GEW DT	1465		4897	
PV			928	13
AUS LG	2273	11	72410	337
EU	115676	1584	441515	6469
NIEDL	35031	473	134294	1838
ITAL	29280	508	128156	2627
DAENM	2995	50	17905	216
PORTUG	10707	84	65527	684
OESTER	5659	128	8998	199
BELGI	30296	309	61943	596
TUERK	170028	729	845903	3160
LITAU			37556	225
A EMIR	30534	100	37692	140
PAKIST	115045	375	276127	793
INDIEN	64859	205	354031	909
BANGLA	34136	139	81511	246
INDONE	32580	89	54093	214
CHINA	107	1	30392	168
HONGK	147	1	54981	196
AUSF	42185*	360*	101725*	1102*
GEW DT	94		214	
PV	3419	8	3419	8
EU	32615	294	67435	784
NIEDL	5674	66	21108	242
OESTER	22266	172	30464	257
BELGI	1564	23	6759	160
6103 43 10				
LANGE HOSE GEWIRK MANN SY CHEMFAS				
	STUECK		STUECK	
EINF	141155*	2122*	909918*	11411*
GEW DT	555		3433	
PV	17183	404	46946	1187
AUS LG	15988	59	25148	160
EU	50343	1286	404962	7671
FRANKR	374	10	21449	356
NIEDL	28567	520	139146	2240
ITAL	16360	581	153310	2952
G BRIT	405	15	12463	279
DAENM	1544	53	30800	590
PORTUG	1546	45	11206	221
SPAN			6566	130
FINNL			9060	350
OESTER	577	41	6822	425
TUERK	6837	61	54509	475
POLEN	15457	277	45475	808
UNGARN	5654	180	14413	478
PAKIST	40614	147	151270	508
PHILIP	360	3	13360	145
CHINA	3505	34	86918	256
HONGK			3006	140
AUSF	17927*	402*	64664*	1756*
GEW DT	49		220	
PV	450	5	2284	35
EU	12006	262	38631	1079
OESTER	7402	89	23028	400
SCHWZ	2002	45	8787	275
6103 43 90				
AND HOSE GEWIRK MANN SYNT CHEMFAS				
	STUECK		STUECK	
EINF	113469*	915*	503950*	6379*
GEW DT	231		1186	
PV	1424	35	17947	426
AUS LG			6001	24
EU	24959	426	187805	4124
NIEDL	12439	217	31198	489
ITAL	5751	98	59878	1412
PORTUG	3514	37	41606	970
OESTER	300	8	20446	808
TUERK	17779	153	95309	652
BULGAR	152	3	6018	228
USA	107	6	11543	150
PAKIST	11003	41	59037	230
CHINA	7593	91	44122	296
AUSF	11015*	276*	69122*	1882*
GEW DT	22		163	
PV			783	9
EU	5530	147	36674	954
OESTER	3928	117	22392	594
SCHWZ	2449	54	17628	553
TSCHE	2482	60	9714	238
6103 49 10				
LANGE HOSE GEWIRK MANN AND SPSTOFF				
	STUECK		STUECK	
EINF	968*	48*	5791*	180*
GEW DT	9		40	
EU	250	13	1096	77
AUSF	391*	15*	1093*	40*
GEW DT			1	
EU	32	5	411	18
6103 49 91				
AND HOSE GEWIRK MANN KSTL CHEMFAS				
	STUECK		STUECK	
EINF	6648*	38*	31571*	191*
GEW DT	13		98	
EU	2348	22	2506	25
AUSF	749*	15*	857*	21*
GEW DT	1		1	
EU	749	15	855	18
6103 49 99				
AND HOSE GEWIRK MANN AND SPINNST				
	STUECK		STUECK	
EINF	*	*	1322*	49*
GEW DT			10	
EU			829	31
AUSF	3016*	53*	4795*	75*
GEW DT	13		16	
EU	3016	53	3022	54
6104 11 00				
KOSTUEM GEWIRK USW FRAU WOLL/TIERH				
	STUECK		STUECK	
EINF	22*	8*	525*	139*
GEW DT			3	
PV			151	16
EU	20	5	309	99
AUSF	85*	23*	333*	109*
EU			3	1
6104 12 00				
KOSTUEM GEWIRK USW FRAU BAUMWOLLE				
	STUECK		STUECK	
EINF	11531*	193*	19394*	484*
GEW DT	34		67	
EU	3276	76	8549	305
ITAL	3105	65	7952	264
TUERK	7005	95	8335	117
AUSF	150*	10*	1471*	125*
GEW DT			2	
EU	150	10	537	61
6104 13 00				
KOSTUEM GEWIRK USW FRAU SY CHEMFAS				
	STUECK		STUECK	
EINF	12123*	308*	30800*	1053*
GEW DT	43		142	
PV	644	24	5670	140
AUS LG			361	14
EU	2346	110	10386	532
FRANKR	1715	76	2529	110
POLEN	5459	89	9016	164
AUSF	212*	20*	3457*	278*
GEW DT	1		16	
EU	80	6	1591	133
6104 19 00				
KOSTUEM GEWIRK USW FRAUEN AND SPST				
	STUECK		STUECK	
EINF	184*	12*	3711*	291*
GEW DT			21	
PV			66	9
EU	56	5	367	49
CHINA			2335	186
AUSF	48*	9*	926*	142*
GEW DT			2	
EU	14	3	448	90

Wichtigste Ursprungs- und Bestimmungs-Laender	MAI 2000 dt = 100kg	MAI 2000 1000 DM	JAN./MAI 2000 dt = 100kg	JAN./MAI 2000 1000 DM
6104 21 00				
KOMBINATION GEWIRK FRAU WOLL/TIERH				
	STUECK		STUECK	
EINF	3845*	295*	9808*	931*
GEW DT	20		50	
PV	351	35	404	40
AUS LG			70	6
EU	3279	237	7718	788
FRANKR	1	1	732	192
ITAL	3184	225	6343	512
AUSF	21*	4*	366*	78*
EU	9	2	179	30
6104 22 00				
KOMBINATION GEWIRK FRAU BAUMWOLLE				
	STUECK		STUECK	
EINF	234302*	2547*	643035*	8366*
GEW DT	950		3099	
PV	1929	66	4117	133
AUS LG	3542	61	54505	795
EU	21902	368	55197	1023
DAENM	1515	18	12663	99
GRIECH	15586	218	28836	434
TUERK	83038	726	219662	2614
TSCHE	45324	729	133389	2167
INDIEN	29027	210	50070	363
BANGLA	21360	126	30880	213
CHINA	3249	69	55069	744
HONGK	73	9	10616	188
AUSF	7587*	247*	83873*	2669*
GEW DT	35		498	
PV	1139	39	4259	119
EU	5444	145	71387	2108
NIEDL	386	31	4561	245
ITAL	26	1	13921	277
G BRIT			4378	149
SPAN	204	15	6801	187
OESTER	3904	72	24166	761
BELGI	361	4	5990	162
6104 23 00				
KOMBINATION GEWIRK FRAU SY CHEMFAS				
	STUECK		STUECK	
EINF	107759*	1839*	486583*	9559*
GEW DT	432		2240	
PV	5242	200	34766	1018
AUS LG	2703	37	50064	632
EU	10099	484	69313	2954
FRANKR	4621	180	16999	723
ITAL	3902	261	28798	1444
GRIECH	822	16	16685	573
TUERK	17902	225	117104	1495
POLEN	22121	250	55158	994
RUMAEN	293	9	13114	355
MAROKK	2852	96	8767	207
TUNES	2555	79	17126	424
BANGLA			30578	279
SRILAN	1125	29	18993	381
INDONE	14372	115	23835	240
PHILIP			19808	153
CHINA	8951	229	37795	722
MACAU			5546	107
AUSF	10900*	643*	55766*	4140*
GEW DT	53		281	
PV	2200	50	2200	50
EU	6548	316	33680	2047
NIEDL	1598	72	7352	503
OESTER	3019	186	18029	1161
SCHWZ	1984	265	13260	1746
6104 29 00				
KOMBINATION GEWIRK FRAU AND SPST				
	STUECK		STUECK	
EINF	14932*	391*	73240*	2233*
GEW DT	68		377	
PV	382	11	10249	379
AUS LG	107	4	545	24
EU	466	28	2529	271
TUERK	9278	178	28375	648
LITAU	1330	76	1621	90
POLEN			5197	210
UNGARN	176	16	3877	203
BULGAR			5114	141
AUSF	11391*	806*	54386*	3963*
GEW DT	53		248	
PV			550	10
EU	5267	296	34742	1768
OESTER	3162	210	28615	1209
SCHWZ	5793	476	16109	1865
6104 31 00				
JACKE GEWIRK USW FRAU WOLLE/TIERH				
	STUECK		STUECK	
EINF	11327*	1093*	52899*	5183*
GEW DT	87		322	
PV	6010	399	10918	697
EU	1434	188	19774	1861
FRANKR	28	10	3840	342
ITAL	359	47	8907	781
OESTER	1047	131	4358	604
SCHWZ			537	152
TUERK			6084	193
POLEN	3171	190	10081	662
UNGARN	4883	327	5851	416
RUMAEN	347	28	2937	196
USA	391	295	1957	1344
AUSF	2207*	361*	7880*	1225*
GEW DT	14		40	
PV	393	53	493	67
EU	637	92	2997	379
USA	229	95	549	194
6104 32 00				
JACKEN GEWIRKE USW FRAU BAUMWOLLE				
	STUECK		STUECK	
EINF	39116*	619*	411549*	7624*
GEW DT	129		1414	
PV	112	4	6405	153
EU	13087	317	108446	3287
NIEDL	1478	36	8330	163
ITAL	2412	84	53003	1591
DAENM	735	39	7349	262
GRIECH	2595	28	17007	370
PORTUG	3866	51	11340	203
SCHWED			2919	367
TUERK	23136	233	264817	3545
RUMAEN			5049	123
AUSF	2520*	152*	29986*	1729*
GEW DT	9		113	
EU	1966	107	20223	988
SCHWZ	427	36	5668	446
6104 33 00				
JACKEN GEWIRKE USW FRAU SY CHEMFAS				
	STUECK		STUECK	
EINF	113589*	2492*	687916*	16001*
GEW DT	505		3094	
PV	25156	454	116004	1855
AUS LG			4616	111
EU	30573	818	220313	5602
FRANKR	6757	214	56000	1825
NIEDL	280	4	10578	240
ITAL	9200	187	59505	2047
G BRIT	2663	93	16260	412
DAENM	269	10	3926	142
GRIECH	7745	166	49611	1105
PORTUG	1066	11	12202	327
FINNL	1766	92	5962	273
OESTER	559	35	4977	164
TUERK	18824	335	167225	2933
POLEN	13658	169	69823	1303
UNGARN			4322	158
RUMAEN	6424	209	28118	953
BULGAR	7263	90	10779	203
MAROKK	9414	167	49174	584
TUNES	6145	73	41668	669
BANGLA	3054	174	3837	180
SRILAN	29	5	11182	260
INDONE	59	2	2992	150
CHINA	3617	51	16931	405
HONGK	612	20	10425	264
MACAU	828	12	9712	155
AUSF	16461*	724*	102408*	5168*
GEW DT	69		396	
PV			190	5
EU	10264	503	69122	3522
FRANKR	1733	66	7004	302
NIEDL	1972	64	12683	773
G BRIT	44	1	2821	193
OESTER	5937	341	34298	1539
BELGI	196	14	4009	298
SCHWZ	5261	171	22914	1129
6104 39 00				
JACKE GEWIRK USW FRAU AND SPSTOFF				
	STUECK		STUECK	
EINF	36939*	1060*	208309*	6362*
GEW DT	141		911	
PV	4962	127	32076	708
AUS LG	97	2	247	4
EU	1239	96	42911	2289
ITAL	553	60	12925	1007
G BRIT	8	1	1324	250
GRIECH			9718	284
PORTUG	407	13	11621	473
SCHWZ	126	9	882	98
TUERK	24157	521	84484	1689
POLEN	1733	108	12716	412
RUMAEN	728	15	17556	361
MAROKK	4043	118	6837	206
CHINA	270	6	19731	429
AUSF	10942*	440*	41611*	3254*
GEW DT	52		180	
EU	10043	383	28682	2239
NIEDL	2518	95	9321	624
G BRIT	948	52	3025	422
OESTER	1947	70	7093	616
SCHWZ	370	31	6964	529
6104 41 00				
KLEID GEWIRK USW FRAU WOLL/TIERH				
	STUECK		STUECK	
EINF	2940*	165*	9753*	772*
GEW DT	17		52	
PV	75	6	294	14
AUS LG	407	17	436	19
EU	315	46	2955	348
AUSF	530*	62*	3384*	426*
GEW DT	2		14	
EU	403	31	1629	164
6104 42 00				
KLEID GEWIRK USW FRAU BAUMWOLLE				
	STUECK		STUECK	
EINF	1126368*	10002*	4785404*	44927*
GEW DT	2826		12017	
PV	14838	251	142985	2143
AUS LG	105659	956	366263	3512
EU	98524	1383	426101	7150
FRANKR	7159	123	24700	502
NIEDL	1173	16	44478	548
ITAL	11508	244	38380	1248
G BRIT	3843	97	21981	432
DAENM	42406	383	96932	1105
GRIECH	16004	281	101965	1699
PORTUG	12785	144	70735	1050
OESTER	874	54	6666	318
TUERK	457271	3965	1629022	14830
LETTLD	5699	86	54347	799
LITAU	9214	71	41613	456
POLEN	5907	79	60824	694
TSCHE	4927	72	37883	332
UNGARN	14344	258	95459	1520
RUMAEN	6204	103	50569	655
UKRAIN			15357	153
BELARS	1486	15	24912	300
SLOWEN	2809	66	13218	364
KROAT	2611	40	15518	324
MAROKK	8850	88	33484	290
MADAG	5296	55	25506	270
MAURIT	88705	667	282285	2287
BRASIL	19230	99	32265	205
A EMIR	40715	376	151481	1229
PAKIST	81389	294	457833	1771
INDIEN	20374	126	197056	1413
BANGLA	48503	277	77598	443
THAIL	9320	119	30684	424
KAMBOD			60668	467
INDONE	44252	354	309280	1899
MALAYS	23204	119	162603	1056
PHILIP	20425	169	46675	377
CHINA	5479	77	45954	610
HONGK	62492	698	229053	2831
MACAU	7605	76	30712	362
AUSF	307300*	4525*	903110*	18235*
GEW DT	734		2324	
PV	10486	139	45344	563
EU	265681	3567	700386	13366
FRANKR	62971	792	137932	2158
NIEDL	45192	715	138480	3013
ITAL	7279	191	31402	834
G BRIT	51167	519	59821	872
DAENM	1339	20	12698	207
SPAN	29602	270	50070	546
SCHWED	877	15	4469	133
OESTER	42577	731	214875	4170
BELGI	23001	239	34121	1023
SCHWZ	15647	565	82832	2920
UNGARN	11939	154	34246	436
6104 43 00				
KLEID GEWIRK/GESTR FRAU SY CHEMFAS				
	STUECK		STUECK	
EINF	971895*	12496*	3511625*	50384*
GEW DT	2357		9139	
PV	26663	567	185220	3691

Wichtigste Ursprungs- und Bestimmungs-Laender	MAI	2000	JAN./MAI	2000
	dt = 100kg	1000 DM	dt = 100kg	1000 DM
AUS LG	57894	670	218510	2863
EU	252852	4666	652070	15790
FRANKR	122807	1872	192211	3338
NIEDL	6724	110	30899	883
ITAL	44199	1154	138983	4638
G BRIT	36134	762	150939	3400
DAENM	9172	194	15162	341
GRIECH	25862	395	79737	1449
PORTUG	1831	44	16423	522
SPAN	2609	23	4641	116
OESTER	480	22	9729	670
BELGI	1147	26	10877	310
TUERK	113740	1492	447981	6331
LETTLD	5109	142	33464	573
LITAU	2349	34	60745	816
POLEN	29579	209	194728	2317
TSCHE	15614	153	47057	686
UNGARN	22033	77	45676	799
RUMAEN	3339	81	43822	916
BULGAR	10144	144	41620	585
SLOWEN	2105	110	13782	547
KROAT	3942	80	13821	358
MAZED	2255	36	17031	230
MAROKK	40499	533	90871	1269
TUNES	31520	226	153975	1341
S AFR	5470	107	11957	246
USA	6219	173	9956	436
KANADA	1025	91	5529	518
CHILE	11248	135	15128	198
A EMIR	4325	53	131752	819
INDIEN	44049	387	112212	1151
BANGLA	12564	61	80262	473
SRILAN	7399	106	46904	528
MYAN			31850	256
KAMBOD	31152	252	69674	648
INDONE	20346	191	68776	769
MALAYS	109510	760	388796	2662
CHINA	1964	65	24918	598
REPKOR	21377	152	84981	769
TAIWAN	11206	170	26413	356
HONGK	131335	1494	437766	5582
MACAU	5149	104	44874	760
AUSF	151204*	3429*	502018*	16051*
GEW DT	385		1423	
PV	2000	25	8385	122
EU	127937	2421	388150	10967
FRANKR	30844	410	70927	1515
NIEDL	24605	607	92856	3006
ITAL	2060	78	13624	661
G BRIT	20098	188	29866	622
OESTER	33705	811	137155	3629
BELGI	7209	130	15786	604
SCHWZ	4971	307	44348	2241
POLEN	6593	251	15017	634
TSCHE	3227	100	16241	444
RUSSLD	1314	75	5226	277

6104 44 00

KLEID GEWIRK USW FRAU KSTL CHEMFAS

	STUECK		STUECK	
EINF	214721*	4243*	1019068*	24591*
GEW DT	749		3842	
PV	7911	180	86346	2179
AUS LG	1916	64	19959	583
EU	53746	1099	197542	6194
FRANKR	12274	380	42506	1230
ITAL	6274	127	33308	1600
G BRIT	421	18	4401	215
DAENM	3474	68	7951	185
GRIECH	25178	359	78118	1879
PORTUG	3305	74	17244	338
OESTER	122	21	5981	504
TUERK	79224	1551	307895	6816
LETTLD	116	1	10995	272
POLEN	1329	43	45585	1565
TSCHE	2758	37	20713	267
UNGARN	3265	71	24320	568
RUMAEN	123	4	18154	330
BULGAR	2383	95	15581	533
UKRAIN	1730	30	15108	210
BELARS	1830	49	8619	226
KROAT	1197	37	13547	412
MAZED	120	2	3855	98
KANADA	1996	174	9303	948
INDIEN	7985	116	26400	382
LAOS			6693	116
INDONE	32289	521	167169	2956
CHINA			20111	446
REPKOR	1520	40	10615	294
HONGK	14762	281	42885	974
MACAU			6591	168
AUSF	35906*	2221*	260445*	17843*
GEW DT	139		962	
PV	670	10	16510	134
EU	26167	1298	171690	10936
FRANKR	3614	175	26978	1209
NIEDL	3306	221	38756	2462
ITAL	383	29	4139	406
G BRIT	598	59	12001	1138
DAENM	30	2	3165	276
GRIECH	181	10	2560	263
SCHWED	36	4	2498	231
OESTER	15717	719	64008	3483
BELGI	1092	45	12258	999
SCHWZ	7363	761	47451	4473
POLEN	207	24	4000	254
RUSSLD	240	22	3506	346
USA	211	18	1774	296
JAPAN			1109	177

6104 49 00

KLEID GEWIRK GESTR FRAU AND SPST

	STUECK		STUECK	
EINF	12612*	377*	86143*	2562*
GEW DT	43		268	
PV	368	11	1470	51
AUS LG			1145	48
EU	1978	142	4548	679
ITAL	1285	92	2687	473
TUERK	709	21	7575	155
CHINA	8561	144	52534	1049
AUSF	8201*	458*	18517*	1409*
GEW DT	28		66	
EU	6655	290	11485	837
NIEDL	1812	80	3095	243
G BRIT	5	1	761	151
OESTER	1565	85	2637	181
SCHWZ	525	41	3377	268

6104 51 00

ROCK/HOSENR GEWIRK FRAU WOLL/TIERH

	STUECK		STUECK	
EINF	16359*	582*	43131*	1950*
GEW DT	86		192	
PV	2808	128	5722	243
AUS LG			37	2
EU	2281	87	13809	747
ITAL	2231	78	9682	497
UNGARN	2505	122	6724	285
RUMAEN	4656	126	5035	138
AUSF	4940*	432*	21938*	1317*
GEW DT	19		92	
PV	121	9	121	9
EU	3210	197	9543	637
OESTER	405	13	3292	204
RUMAEN			7661	119
USA	442	103	927	209

6104 52 00

ROCK USW GEWIRK USW FRAU BAUMWOLLE

	STUECK		STUECK	
EINF	340273*	3595*	1233270*	13748*
GEW DT	945		3151	
PV	2645	58	13033	175
AUS LG	9389	71	43914	384
EU	32930	829	171772	4060
FRANKR	8100	174	36910	819
NIEDL	842	30	12571	355
ITAL	5188	212	20381	917
G BRIT	3042	74	14014	437
DAENM	7501	179	18111	368
GRIECH	3957	78	33834	496
PORTUG	2735	16	18237	292
BELGI	273	21	7275	112
TUERK	235840	2032	687600	6020
POLEN	3272	79	8177	140
UNGARN	86	2	7088	138
RUMAEN	14212	131	18577	196
MAURIT	7136	59	42707	276
INDIEN	10473	57	56351	281
BANGLA			25020	129
THAIL	6384	98	25207	400
CHINA	3866	45	74425	754
HONGK	233	11	10851	238
AUSF	37155*	782*	180986*	4508*
GEW DT	95		437	
EU	33786	686	154711	3594
FRANKR	11032	151	40770	747
NIEDL	7032	173	39067	1025
ITAL	2793	71	12395	317
OESTER	5371	144	33780	800
BELGI	4039	82	9330	273
SCHWZ	1280	50	11577	602

6104 53 00

ROCK USW GEWIRK USW FRAU SY CHEMF

	STUECK		STUECK	
EINF	883084*	9974*	3410507*	41170*
GEW DT	2211		8473	
LV	887	15	887	15
PV	39787	551	221740	2925
AUS LG	33765	323	143176	1457
EU	270050	3218	892953	15659
FRANKR	139157	1239	250064	3231
NIEDL	6069	81	73352	1535
ITAL	62407	987	193728	4008
G BRIT	19806	241	127587	1746
DAENM	6502	66	106440	1259
GRIECH	25680	315	172402	2027
PORTUG	3697	69	16559	431
FINNL	3582	138	14564	530
OESTER	752	30	10785	470
BELGI	1916	41	25467	388
TUERK	239842	2690	660476	7450
POLEN	27412	297	138177	1739
TSCHE	7334	111	38810	601
UNGARN	9963	222	57854	870
RUMAEN	18358	277	81427	990
BULGAR	9401	124	30389	394
SLOWEN	928	17	14344	278
KROAT	1108	32	11323	246
MAZED	2080	31	13230	236
MAROKK	33572	417	110162	1188
TUNES	31393	396	127946	1446
A EMIR	15230	91	33092	180
INDIEN	27278	117	88753	434
BANGLA	2556	8	63860	271
SRILAN	5940	89	16156	185
VIETN	28860	79	113056	298
CHINA	110441	1225	540893	5344
TAIWAN	7600	88	73526	701
HONGK	4026	88	38747	718
MACAU	5759	83	31065	411
AUSF	134438*	3007*	478036*	14280*
GEW DT	376		1268	
PV			16287	135
EU	113918	2405	330932	9933
FRANKR	9097	205	44687	1059
NIEDL	12627	343	79038	2733
ITAL	1782	40	9400	301
G BRIT	3991	108	11553	529
OESTER	75882	1447	147129	3433
BELGI	3054	103	18019	958
SCHWZ	6269	228	58199	2095
POLEN	4239	87	15992	384
UNGARN	3665	106	21739	380
RUMAEN	85	2	5975	84
KANADA	65	2	3333	193

6104 59 00

ROCK USW GEWIRK USW FRAU AND SPST

	STUECK		STUECK	
EINF	139639*	2437*	655753*	13540*
GEW DT	451		2179	
LV			166	4
PV	8558	148	57956	1225
AUS LG	1163	18	15624	312
EU	27689	653	109545	3701
ITAL	9028	224	42882	1774
G BRIT	4245	119	6948	296
GRIECH	8028	156	24812	609
PORTUG	1788	28	19788	517
TUERK	53738	891	222082	3763
LITAU	2449	49	12441	262
POLEN	8251	119	33028	779
TSCHE	5090	67	16236	316
UNGARN	368	7	11198	339
RUMAEN	198	6	15750	339
BULGAR	1545	27	6264	120
KROAT			4921	128
MAROKK	13883	185	26495	369
TUNES	192	2	10483	217
SRILAN	826	13	18406	186
CHINA	14550	193	80586	1313
REPKOR	1500	23	28381	494
HONGK	1962	41	15573	424
AUSF	23488*	956*	165668*	10261*
GEW DT	81		529	
PV			509	11
EU	19696	689	117914	6841
FRANKR	2270	84	9189	499
NIEDL	4358	165	38127	2010
ITAL	1759	66	6296	388
G BRIT	2672	106	14464	1092
SPAN	835	23	3759	192
OESTER	4629	144	25302	1222
BELGI	935	41	11775	848
SCHWZ	1263	64	19675	1116
RUSSLD	328	20	4173	316
USA	9	1	1964	353
JAPAN	106	43	1745	339

6104 61 10

LANGE HOSE USW GEWIRK FRAU WOLL/TH

	STUECK		STUECK	
EINF	9413*	485*	78460*	6209*
GEW DT	42		358	
PV	460	25	460	25
EU	7848	381	62025	5718
NIEDL			30593	4142
ITAL	2015	86	3468	205
DAENM	5575	284	22027	1192
AUSF	1322*	94*	5959*	407*
GEW DT	5		20	
PV			164	3
EU	384	41	3437	235

Wichtigste Ursprungs- und Bestimmungs-Laender	MAI	2000	JAN./MAI	2000
	dt = 100kg	1000 DM	dt = 100kg	1000 DM
6104 61 90				
LATZHOSE GEWIRK FRAU WOLL/TIERHAAR				
	STUECK		STUECK	
EINF	24*	4*	7615*	138*
GEW DT			21	
EU	18	2	1583	33
AUSF	13*	1*	527*	25*
GEW DT			2	
EU	13	1	527	25
6104 62 10				
LANGE HOSE GEWIRK USW FRAU BAUMW				
	STUECK		STUECK	
EINF	4102370*	23098*	20360668*	120735*
GEW DT	8800		44548	
PV	5195	70	36665	465
AUS LG	346410	1810	1259837	7291
EU	275549	3339	1436828	19684
FRANKR	8087	210	72543	1383
NIEDL	91477	789	352604	3578
ITAL	42314	946	174160	3717
G BRIT	13691	297	77056	1528
DAENM	72680	407	146490	1327
GRIECH	5316	105	171149	2134
PORTUG	30481	420	300425	3905
SPAN	3503	52	87679	1324
SCHWED	1240	13	15980	167
OESTER	4848	80	24927	424
BELGI	1912	20	13915	197
TUERK	1873265	10052	11779538	59883
LITAU	28004	265	62114	639
POLEN	134778	783	525527	3812
TSCHE	29366	283	157045	1507
UNGARN	20077	223	84915	1150
RUMAEN	17844	118	94235	697
BULGAR	5632	59	35224	351
KROAT	10962	85	70049	481
MAROKK	6553	58	48977	422
AEGYPT	37478	202	248083	1351
MAURIT	15863	101	90135	530
USA	3197	100	12703	310
BRASIL	29787	111	136382	541
A EMIR	64967	423	292158	1980
PAKIST	399222	995	1966802	5275
INDIEN	81045	551	574967	2744
BANGLA	320261	1690	492592	2594
KAMBOD	37160	112	37160	112
INDONE	393583	1122	520201	2286
MALAYS	71944	447	253731	1861
SINGAP	5270	73	58729	795
PHILIP	2750	16	30449	170
CHINA	184430	1503	955788	8070
REPKOR	3097	33	26115	282
TAIWAN	2411	16	27084	427
HONGK	6056	42	178848	1621
AUSF	540540*	6001*	2064560*	27372*
GEW DT	1412		5320	
PV	854	11	15493	97
EU	467111	5036	1637102	21520
FRANKR	112494	1143	297831	3930
NIEDL	69179	855	185131	2936
ITAL	26385	508	107664	2142
G BRIT	61220	451	80102	916
DAENM	9915	75	21608	303
GRIECH	5515	175	8697	314
SPAN	29599	251	59112	666
SCHWED	1437	34	7956	206
OESTER	116150	1185	636736	6639
BELGI	32924	293	213885	2980
LUXEMB	1703	50	9988	258
SCHWZ	41503	494	188748	2611
POLEN	4680	72	46998	509
TSCHE	5392	63	45576	412
SLOWEN	2657	32	14747	200
KROAT	1651	23	21955	190
6104 62 90				
LATZHOSE GEWIRK USW FRAU BAUMWOLLE				
	STUECK		STUECK	
EINF	5020950*	17283*	15761123*	64032*
GEW DT	6891		24975	
PV	3615	28	24962	194
AUS LG	296264	1259	875604	3599
EU	123248	1332	639002	6452
NIEDL	47452	697	211292	1909
ITAL	15429	134	164603	1859
G BRIT	7215	114	19081	339
GRIECH	9855	83	56833	645
PORTUG	28769	186	121534	1100
TUERK	2555760	8132	7565331	29343
LITAU	17720	111	38709	293
TSCHE	3449	17	48962	291
RUMAEN	9774	49	66267	322
BULGAR	14050	77	37684	219
AEGYPT	59108	287	255290	1155
BRASIL	25736	97	181579	542
A EMIR	29929	136	89868	358
PAKIST	621974	1452	1992634	4435
INDIEN	807471	2209	1760362	4684
BANGLA	232946	706	657585	1887
SRILAN	19291	171	40802	321
THAIL	18918	139	53144	389
INDONE	58925	409	378860	2342
MALAYS	107985	388	187117	768
SINGAP	13176	155	87117	933
PHILIP	23074	71	50524	176
CHINA	188551	905	1157670	5194
TAIWAN	1091	10	21718	235
HONGK	38010	155	282047	1576
MACAU	11950	94	25486	207
AUSF	464302*	2991*	1223770*	10576*
GEW DT	856		2292	
PV			3609	21
EU	422677	2652	1030573	8800
FRANKR	111009	637	221402	1468
NIEDL	59835	480	147478	1520
ITAL	10357	110	53122	554
G BRIT	52738	263	61465	383
SPAN	35952	188	58390	315
OESTER	104853	629	320169	2646
BELGI	38045	257	128445	1501
SCHWZ	11732	128	70915	833
TSCHE	7912	49	30302	227
6104 63 10				
LANGE HOSE GEWIRK FRAU SY CHEMIEFS				
	STUECK		STUECK	
EINF	1583714*	21441*	7712717*	89246*
GEW DT	5269		25749	
PV	86212	1183	381409	5467
AUS LG	105549	830	699057	5524
EU	334791	9241	1797643	30360
FRANKR	51572	867	227559	4023
NIEDL	11037	218	76443	1482
ITAL	221072	7074	539414	11496
G BRIT	17505	352	224386	2955
DAENM	10274	150	424745	4875
GRIECH	4481	78	144745	2022
PORTUG	11297	238	69960	1145
SPAN	161	5	5193	138
SCHWED			10517	123
FINNL	6124	227	38571	1465
OESTER	1139	30	9311	266
BELGI	129	2	26599	370
TUERK	293239	2655	1011000	10015
LITAU	602	12	51604	880
POLEN	116374	1505	483845	5841
TSCHE	11305	165	70191	820
SLOWAK	34951	318	174593	1302
UNGARN	24867	480	132205	2420
RUMAEN	14198	161	51918	671
BULGAR	11162	175	68126	941
UKRAIN	2951	31	33520	315
SLOWEN	351	10	15459	270
KROAT	7005	102	37771	424
B HERZ	950	23	26523	317
JUGOSL	14169	151	40924	427
MAROKK	70835	625	201555	1723
TUNES	52823	698	163908	2215
MAURIT	8637	154	8637	154
USA	665	24	10142	221
A EMIR	15292	134	51569	455
PAKIST	87749	153	277758	821
BANGLA	7985	54	43980	288
SRILAN	5880	85	56782	757
THAIL	22435	553	68988	1649
LAOS			4887	83
VIETN	23252	65	137046	587
KAMBOD			15630	153
INDONE	25830	304	119878	1582
MALAYS	57845	414	274023	1905
SINGAP	10847	191	54986	1250
PHILIP	61644	297	168002	996
CHINA	227391	2174	1558860	13709
REPKOR	4703	58	55787	749
TAIWAN	4985	79	164258	1707
HONGK	12974	140	171588	1846
MACAU	5431	81	23050	323
AUSF	210368*	4108*	1053504*	21871*
GEW DT	669		3169	
PV	11942	66	22545	122
EU	120718	2878	612487	14655
FRANKR	18364	354	107052	2021
NIEDL	22589	702	115049	3452
ITAL	9014	239	37246	1005
G BRIT	8609	149	17811	476
GRIECH	2910	82	7817	204
SPAN	2738	51	13892	301
OESTER	46204	1057	254273	5604
BELGI	5767	84	32476	857
SCHWZ	14926	362	121783	3268
TUERK	125	2	7149	104
POLEN	7946	119	38709	498
TSCHE	11576	152	41566	547
SLOWAK	25245	167	136210	801
UNGARN	13928	101	31224	241
USA	1619	37	5055	212
JAPAN	361	25	4495	295
6104 63 90				
LATZHOSE GEWIRK USW FRAU SY CHEMF				
	STUECK		STUECK	
EINF	1612792*	8746*	3737372*	28071*
GEW DT	2589		7458	
PV	14232	205	63070	1039
AUS LG	18148	116	170545	1142
EU	99700	1109	436870	5644
FRANKR	1625	29	12388	170
NIEDL	7008	93	34161	400
ITAL	13437	167	136424	2104
G BRIT	23921	221	34099	413
DAENM	6536	77	20713	377
GRIECH	32375	214	95671	729
PORTUG	6449	89	70661	1343
SPAN	7692	209	13216	363
OESTER	591	8	15126	697
TUERK	85643	621	284568	2175
LITAU			38825	428
POLEN	84543	400	194206	1357
TSCHE	17128	207	98149	1366
UNGARN	37892	83	120484	436
KROAT	29350	134	84535	366
TUNES	120479	1057	204018	1883
USA	1104	29	11458	174
KANADA	265	16	8165	222
PAKIST	7205	56	43354	275
BANGLA	851773	3513	860976	3552
MYAN			36000	98
THAIL	8357	88	54743	812
INDONE	7796	63	37064	323
MALAYS	9899	64	136619	762
SINGAP	3182	42	41706	664
PHILIP	130484	452	247983	700
CHINA	66592	499	503045	3940
TAIWAN	6509	30	47140	359
HONGK	721	10	36103	248
MACAU	5893	65	29826	311
AUSF	224783*	2301*	823472*	9099*
GEW DT	456		1543	
PV	7275	18	126310	438
EU	169030	1884	483163	6400
FRANKR	26071	310	102082	952
NIEDL	20153	236	49983	762
ITAL	2045	62	15005	415
G BRIT	34436	391	66698	685
SPAN	8157	93	11930	195
OESTER	60864	542	199287	2653
BELGI	14283	193	27329	536
SCHWZ	9399	114	80747	998
RUMAEN	6904	30	60802	245
KROAT	15725	83	45875	258
6104 69 10				
LANGE HOSE GEWIRK FRAU AND SPINNST				
	STUECK		STUECK	
EINF	130721*	2085*	629569*	11294*
GEW DT	378		1984	
PV	5643	106	43428	953
AUS LG	1074	17	11813	226
EU	53325	925	144908	3511
FRANKR	43406	581	81298	1650
ITAL	3715	160	22797	662
DAENM	2125	103	9689	361
GRIECH	741	8	9726	248
PORTUG	1063	24	13377	312
OESTER	529	8	1418	105
TUERK	55814	757	256920	3979
POLEN	548	20	12478	329
TSCHE	290	6	10062	177
UNGARN	1161	26	14341	406
TUNES	1738	44	12649	314
LAOS			8790	116
CHINA	1472	31	53985	575
REPKOR	5000	106	46097	837
AUSF	21728*	715*	126640*	6531*
GEW DT	74		435	
PV			700	15
EU	19074	534	91514	4522
FRANKR	1664	38	6436	444
NIEDL	2816	110	20605	1074
G BRIT	880	41	9718	671
DAENM	111	10	1374	116
OESTER	3944	143	27629	944
BELGI	4079	63	11594	501
SCHWZ	1620	104	13317	817
USA			620	108
6104 69 91				
LATZHOSE GEWIRK FRAU KSTL CHEMFAS				
	STUECK		STUECK	
EINF	31851*	471*	192150*	3621*
GEW DT	79		579	
PV	1176	22	13555	226
AUS LG	93	2	532	13
EU	10858	205	59052	1599
ITAL	6406	87	16619	395
GRIECH	2758	75	9969	283
PORTUG	1093	20	24875	676
TUERK	10063	124	79482	1124
POLEN	3588	14	9873	204
BULGAR	2049	35	8068	185
AUSF	3453*	94*	32358*	1350*
GEW DT	10		91	
EU	2698	70	24550	1011
NIEDL	277	12	9697	389
G BRIT	422	11	1766	136
BELGI	242	8	3955	155

Wichtigste Ursprungs- und Bestimmungs-Laender	MAI	2000	JAN./MAI	2000
	dt = 100kg	1000 DM	dt = 100kg	1000 DM
6104 69 99				
LATZHOSE GEWIRK USW FRAU AND SPST				
	STUECK		STUECK	
EINF	6807*	90*	46384*	793*
GEW DT	23		154	
PV			7939	222
EU	161	8	523	17
TUERK	927	14	8823	173
RUMAEN			7986	223
CHINA	1394	17	18362	200
AUSF	2756*	93*	21631*	353*
GEW DT	7		47	
EU	1121	43	2483	106
6105 10 00				
HEMD GEWIRKE MANN BAUMWOLLE				
	STUECK		STUECK	
EINF	4006850*	36646*	17317439*	178455*
GEW DT	11058		48867	
PV	6693	108	34665	637
AUS LG	681938	4495	1676935	12437
EU	191369	3724	1395019	32083
FRANKR	9670	168	58884	1885
NIEDL	59256	1242	356112	7215
ITAL	21112	597	232162	8901
G BRIT	33454	562	102234	2500
DAENM	411	10	12339	421
GRIECH	20428	364	134251	2257
PORTUG	30011	607	383202	6606
SCHWED	694	9	33403	559
OESTER	5418	98	38699	1200
BELGI	8516	65	38405	481
TUERK	631091	6900	3175983	41504
LITAU	203	1	8903	92
POLEN	130839	89	541355	609
TSCHE	3039	30	18317	277
SLOWAK	8494	98	61485	823
RUMAEN	16714	217	101980	981
SLOWEN			17189	581
KROAT	6029	53	22034	258
MAROKK	15014	161	44399	433
AEGYPT	218795	1641	282901	2297
MAURIT	39941	355	146565	1292
USA	6538	186	27603	651
HONDUR	14	1	8416	207
PERU	130780	2159	249222	3813
BRASIL			24478	153
SYRIEN	44745	315	71627	485
A EMIR	64226	402	355966	2834
PAKIST	129183	794	332128	1868
INDIEN	457260	4640	1971034	17058
BANGLA	585460	3988	3364585	19210
SRILAN	133706	729	285179	2019
MYAN			53229	683
THAIL	140701	1647	802400	10717
LAOS	6308	68	28503	337
VIETN	137170	123	490847	758
KAMBOD	635	6	47263	397
INDONE	336191	2759	848697	7589
MALAYS	256179	2032	399046	3784
SINGAP	39291	214	41867	265
PHILIP	38847	308	96580	795
CHINA	124395	1738	925647	11908
REPKOR	5907	73	49167	555
TAIWAN	15396	127	189980	1921
HONGK	62985	740	625693	6569
MACAU	18865	199	153732	1872
AUSF	829364*	10185*	2298317*	46382*
GEW DT	2232		6311	
PV			8336	50
EU	740455	8439	1835627	34786
FRANKR	124634	1377	320228	6205
NIEDL	122853	1435	272232	5014
ITAL	20216	184	78903	1414
G BRIT	97385	1133	216568	3659
IRLAND	968	63	6526	316
DAENM	5613	94	22453	828
GRIECH	9070	105	45973	650
PORTUG	9690	106	48664	848
SPAN	47174	445	122338	1609
SCHWED	10810	141	29419	940
FINNL	3039	71	9511	283
OESTER	243657	2662	539996	10114
BELGI	43354	572	107276	2608
LUXEMB	1992	51	15540	298
NORWEG	985	26	13869	442
SCHWZ	19853	405	113662	3081
TUERK	9464	128	32433	511
POLEN	3349	78	34169	744
TSCHE	9195	176	29984	622
UNGARN	2652	59	14686	398
RUSSLD	3200	81	20849	592
SLOWEN	5916	85	44571	603
KROAT	3633	53	21114	305
USA	724	20	16290	790
LIBAN	1203	34	6247	177
CHINA			5515	269
HONGK	1423	58	6977	294
AUSTRL	490	12	3904	141

Wichtigste Ursprungs- und Bestimmungs-Laender	MAI	2000	JAN./MAI	2000
	dt = 100kg	1000 DM	dt = 100kg	1000 DM
6105 20 10				
HEMD GEWIRKE MANN SYNTH CHEMFASER				
	STUECK		STUECK	
EINF	1329047*	10632*	4929412*	44949*
GEW DT	3630		13396	
PV	11456	313	59470	1478
AUS LG	131055	865	471733	3170
EU	240958	3386	893571	11818
NIEDL	87375	999	328111	2912
ITAL	24043	632	64278	1887
G BRIT	98918	1074	357607	4286
GRIECH	1408	16	21597	293
PORTUG	21348	541	79381	1917
TUERK	115399	1259	677804	8423
POLEN	89123	378	142069	1270
RUMAEN	34769	494	151607	2198
BULGAR	3441	45	31350	574
SLOWEN	3105	53	18280	343
MAURIT	49932	225	97092	431
A EMIR	146596	765	383952	2134
PAKIST	15312	103	24409	148
INDIEN	12227	101	59369	515
BANGLA	50906	391	405681	2809
SRILAN	4757	49	26675	249
MYAN	9582	55	47736	245
THAIL	4019	73	20250	470
VIETN	5188	55	70949	511
KAMBOD			20699	190
INDONE	7910	53	28628	258
MALAYS	247690	1195	408878	2267
PHILIP	125837	747	498504	2198
CHINA	65184	281	287751	1737
TAIWAN	12350	136	147175	1501
HONGK	68919	628	369763	3674
MACAU	2716	41	24569	289
AUSF	333014*	3667*	753632*	9095*
GEW DT	785		1680	
PV	9046	59	68489	307
EU	254783	3060	412083	6187
FRANKR	48337	526	65635	847
NIEDL	61094	734	97249	1349
G BRIT	70433	774	74294	918
SPAN	12573	139	15993	224
OESTER	36525	525	108550	1933
BELGI	23224	283	36168	591
SCHWZ	24339	174	77818	1018
POLEN	6282	52	24202	209
UNGARN	9742	53	63140	294
SLOWEN	4290	51	30736	287
6105 20 90				
HEMD GEWIRK MANN KUENSTL CHEMFASER				
	STUECK		STUECK	
EINF	38913*	618*	259199*	4070*
GEW DT	138		768	
PV			3345	91
AUS LG	2568	54	3566	60
EU	1934	39	53793	702
G BRIT	14	1	38545	364
PORTUG	1855	33	10649	206
TUERK	13047	212	142553	2277
LITAU	5548	129	7077	165
CHINA			9863	216
REPKOR	4503	95	4503	95
HONGK	1683	27	9572	168
AUSF	14752*	241*	38650*	1085*
GEW DT	40		101	
EU	13332	199	27924	705
NIEDL	650	14	3810	182
G BRIT	8673	113	8918	127
OESTER	713	19	8329	221
6105 90 10				
HEMD GEWIRKE MANN WOLLE/F TIERHAAR				
	STUECK		STUECK	
EINF	22*	3*	29476*	799*
GEW DT			94	
PV			7352	113
EU	22	3	21289	664
ITAL	7	1	13127	337
SPAN			6169	217
AUSF	*	*	5819*	121*
GEW DT			11	
EU			2100	43
6105 90 90				
HEMD GEWIRKE MANN AND SPINNSTOFF				
	STUECK		STUECK	
EINF	9992*	317*	65910*	1792*
GEW DT	29		181	
PV			508	23
AUS LG	146	21	247	37

Wichtigste Ursprungs- und Bestimmungs-Laender	MAI	2000	JAN./MAI	2000
	dt = 100kg	1000 DM	dt = 100kg	1000 DM
EU	25	3	5615	246
ITAL	25	3	2401	142
DAENM			2337	81
TUERK	2558	36	10688	212
RUMAEN	115	3	8912	149
CHINA	6645	251	34965	1040
AUSF	5675*	310*	26317*	1602*
GEW DT	11		63	
EU	5064	267	16879	1129
ITAL	4329	222	4848	253
G BRIT	82	7	2544	189
OESTER	527	31	2908	205
BELGI	18	1	1623	131
USA			1814	100
6106 10 00				
BLUSE USW GEWIRKE FRAU BAUMWOLLE				
	STUECK		STUECK	
EINF	2327238*	16734*	11806354*	97259*
GEW DT	4789		27131	
PV	10793	189	121238	2141
AUS LG	167552	1379	562276	5048
EU	210745	2419	1642079	24698
FRANKR	28948	235	60741	797
NIEDL	3232	57	96628	4474
ITAL	12954	399	165547	3961
G BRIT	10463	279	96436	1953
DAENM	34062	274	241223	2295
GRIECH	91933	849	785288	7995
PORTUG	5900	99	111143	2050
SCHWED	1760	15	26146	367
OESTER	2094	45	32562	523
BELGI	19399	167	25733	263
TUERK	587626	4264	2515831	21478
POLEN	108859	367	311360	1451
TSCHE	1009	21	59349	513
SLOWAK	2399	23	17114	145
UNGARN	1338	26	19035	342
RUMAEN	28940	253	191526	1559
BULGAR	25469	250	59100	583
SLOWEN			13752	252
MAROKK	3135	35	23322	325
TUNES	6527	133	10562	217
AEGYPT	7369	66	33769	215
MAURIT	40698	398	227646	2143
ISRAEL	729	8	45278	434
A EMIR	35121	283	192330	1432
PAKIST	53944	215	121449	503
INDIEN	537405	2971	3184047	14568
BANGLA	207052	1300	845913	5232
SRILAN	19133	211	44356	467
NEPAL	4080	61	22470	349
MYAN			29558	444
THAIL	27415	299	163770	2151
VIETN	17974	99	67391	600
KAMBOD	15000	47	200282	922
INDONE	158360	1033	357403	3162
MALAYS	60191	385	184078	1197
PHILIP	2000	10	74934	409
CHINA	14119	161	97731	1154
REPKOR	19120	185	91287	923
TAIWAN			17784	229
HONGK	60817	652	599731	6011
MACAU	49320	435	179931	2054
AUSF	629175*	5993*	1616996*	26611*
GEW DT	1243		3593	
PV	480	11	5200	99
EU	580133	5073	1331170	20079
FRANKR	110119	902	252048	3404
NIEDL	117753	1004	239149	3785
ITAL	24590	352	122708	2256
G BRIT	109091	745	135966	1677
IRLAND	149	4	5580	206
DAENM	431	9	14885	305
GRIECH	8324	111	29298	385
PORTUG	3031	12	20824	225
SPAN	46995	350	94414	894
SCHWED	327	18	6638	228
OESTER	113483	1181	314434	5173
BELGI	41982	325	77760	1182
NORWEG	109	2	6824	194
SCHWZ	20961	250	106487	2016
TUERK	1121	9	8151	150
POLEN	2975	70	12290	273
RUSSLD	1446	33	9267	239
SLOWEN	1806	54	20227	354
USA	851	44	8647	432
CHINA			2537	128
JAPAN	131	7	7850	332
TAIWAN	60	6	3879	195
HONGK	1052	30	6836	314
6106 20 00				
BLUSE USW GEWIRKE FRAU CHEMIEFASER				
	STUECK		STUECK	
EINF	2366187*	22735*	10959316*	120113*
GEW DT	5619		26692	
LV			213	6
PV	82761	1081	719093	9768
AUS LG	83799	854	400118	3993
EU	734283	8652	2830834	38677
FRANKR	44809	595	87999	1495
NIEDL	30090	343	106278	1330
ITAL	237695	2416	768032	10228
G BRIT	12314	157	175386	2184

Wichtigste Ursprungs- und Bestimmungs-Laender	MAI	2000	JAN./MAI	2000
	dt = 100kg	1000 DM	dt = 100kg	1000 DM
DAENM	7230	80	176356	1875
GRIECH	355564	3853	1189698	15625
PORTUG	9331	183	75594	1435
SPAN	589	13	12361	249
FINNL	14795	624	41850	1478
OESTER	493	17	12813	389
BELGI	21303	269	182692	2360
TUERK	487913	5158	2281490	25242
LITAU	8104	114	108597	1393
POLEN	393678	1953	1332663	10918
TSCHE	21953	259	127010	1582
SLOWAK	9587	86	24344	283
UNGARN	7310	130	62428	1411
RUMAEN	22709	303	220352	2644
BULGAR	28753	326	142777	1500
ALBAN	5384	78	12728	136
UKRAIN	6130	52	55303	622
RUSSLD	1230	14	25154	294
SLOWEN	390	18	7802	227
KROAT	1479	32	24185	448
B HERZ			10040	139
MAZED	6103	73	52462	586
MAROKK	110654	957	370244	3072
TUNES	83637	851	329981	4126
MAURIT	7468	128	9973	164
A EMIR	14091	109	21386	170
INDIEN	129260	643	571907	3351
BANGLA	20207	118	173785	1225
SRILAN	12184	144	180072	1898
MYAN	1054	6	17097	131
THAIL	42517	135	155296	740
VIETN	10403	101	63281	304
INDONE	12102	154	67803	621
MALAYS	15934	118	357487	2288
PHILIP	33940	297	137230	1312
CHINA	7933	137	102757	1595
REPKOR	22298	280	236484	1907
TAIWAN	10834	176	128122	1651
HONGK	60824	779	540023	6967
MACAU	14296	199	90458	1354
AUSF	329309*	6349*	1335798*	37042*
GEW DT	739		3171	
PV	700	14	34246	449
EU	284645	5137	971778	25764
FRANKR	40147	749	107379	2595
NIEDL	49086	1034	240086	6579
ITAL	4172	183	23941	1177
G BRIT	34760	732	63220	2270
IRLAND	243	10	7669	315
DAENM	301	15	7187	270
GRIECH	1952	61	7843	360
PORTUG			7049	306
SPAN	17083	291	26210	714
SCHWED	1172	47	13733	559
OESTER	113050	1583	391637	7938
BELGI	19844	382	63240	2342
SCHWZ	13915	407	138269	4151
LETTLD	333	9	4701	113
POLEN	8347	196	65377	1339
TSCHE	7315	95	35221	509
UNGARN	1884	20	14554	300
RUSSLD	3655	124	19983	757
USA	226	30	6610	787
KANADA			6708	262
JAPAN			6309	685
TAIWAN	396	77	1722	143
HONGK	125	3	5098	410

6106 90 10

BLUSE USW GEWIRKE FRAU WOLLE/TIERH

	STUECK		STUECK	
EINF	21520*	1019*	55937*	2080*
GEW DT	82		187	
PV	1456	85	1456	85
AUS LG			345	10
EU	16654	845	47945	1769
DAENM	16103	821	29110	1440
GRIECH			17155	225
UNGARN	1301	77	1307	78
AUSF	7327*	832*	16609*	1737*
GEW DT	25		37	
PV	85	9	1011	105
EU	6359	492	9461	785
ITAL	5188	223	5439	264
G BRIT	171	94	458	137
USA	708	299	1340	448
HONGK	133	15	1294	160

6106 90 30

BLUSE/HEMDBLUSE GEWIRKE FRAU SEIDE

	STUECK		STUECK	
EINF	29254*	486*	171237*	2871*
GEW DT	72		385	
PV			1318	29
AUS LG	2176	79	10837	372
EU	138	10	1913	166
CHINA	22012	458	151622	2469
AUSF	7753*	216*	18593*	948*
GEW DT	28		58	
EU	7283	191	14325	549

6106 90 50

BLUSE/HEMDBLUSE GEWIRK FRAU FLACHS

	STUECK		STUECK	
EINF	7163*	119*	34995*	909*
GEW DT	18		103	
PV			1843	28
EU	457	28	6141	391
OESTER			2800	239
TSCHE			7612	107
NEPAL			5215	123
AUSF	8234*	205*	15947*	772*
GEW DT	30		45	
EU	8096	196	12427	602
G BRIT			991	143
GRIECH	6558	129	6606	132

6106 90 90

BLUSE USW GEWIRK FRAU AND SPSTOFF

	STUECK		STUECK	
EINF	3*	1*	188*	5*
EU	3	1	3	1
AUSF	3*	1*	3*	1*
EU	3	1	3	1

6107 11 00

SLIP UNTERHOSE GEWIRK MANN BAUMWOL

	100 ST		100 ST	
EINF	168360*	34405*	706171*	153726*
GEW DT	12732		54713	
PV	1970	472	8785	2150
AUS LG	6729	1139	41485	6218
EU	16335	7760	77813	34533
FRANKR	353	249	1361	1159
NIEDL	751	154	3243	788
ITAL	3412	2061	15108	7394
G BRIT	46	46	248	260
IRLAND	35	74	171	364
DAENM	174	93	1590	934
GRIECH	7984	3420	43000	16101
PORTUG	1984	951	9808	5513
SCHWED	23	35	306	222
OESTER	1405	606	2226	1421
BELGI	28	20	495	256
SCHWZ	1402	321	5936	1674
TUERK	14230	2698	77371	14993
ESTLD	334	70	1008	272
LITAU	1245	212	3478	591
POLEN	2934	748	10085	2568
TSCHE	2735	1344	13941	5520
SLOWAK	48	30	422	333
UNGARN	2225	787	10775	4100
RUMAEN	2078	464	9431	2131
BULGAR	1406	393	3700	992
RUSSLD	151	78	1900	532
KROAT	1865	633	9539	3175
B HERZ	472	49	1157	341
MAZED	420	92	4410	912
MAROKK	307	280	1837	1723
TUNES	1165	258	5319	1051
AEGYPT	71	19	2672	635
SYRIEN	3151	951	11003	2745
ISRAEL	726	483	3606	2856
PAKIST	1301	199	2999	310
INDIEN	26224	4428	109241	15661
BANGLA	4430	478	6689	793
THAIL	654	163	1752	510
INDONE	2282	492	13542	3085
MALAYS	2300	158	4600	338
CHINA	64347	9128	265941	42738
HONGK	12976	1552	42256	7120
MACAU	284	44	2372	972
AUSF	25256*	8575*	89075*	32235*
GEW DT	2555		7736	
PV	514	80	4505	599
EU	17634	7026	51211	23412
FRANKR	4077	828	9503	2798
NIEDL	1968	1140	6874	5015
ITAL	730	257	2424	1317
G BRIT	3006	1415	4805	2067
DAENM	72	69	394	275
GRIECH	502	113	1335	295
PORTUG	2750	611	9545	2166
SPAN	1033	394	2287	698
SCHWED	71	32	1372	422
OESTER	2010	1272	7403	4133
BELGI	1294	788	4076	3164
LUXEMB	58	53	743	727
SCHWZ	993	379	6916	2961
POLEN	120	28	1003	310
TSCHE	539	126	1755	476
SLOWAK	8	10	372	189
UNGARN	2091	401	9592	1929
RUMAEN	1117	94	4912	439
RUSSLD	203	68	1419	342
KROAT	1153	161	3667	557
TUNES	682	115	5242	742
HONGK	76	34	280	160

6107 12 00

SLIP UNTERHOSE GEWIRK MANN CHEMFAS

	STUECK		STUECK	
EINF	494860*	1904*	2106890*	11375*
GEW DT	389		1822	
PV	5769	39	41295	226
AUS LG	3214	15	53914	281
EU	164696	611	563470	3157
ITAL	27728	220	159583	1017
GRIECH	112636	199	187932	402
PORTUG	17990	143	164215	1102
SCHWED	536	11	5817	141
OESTER	36	1	12952	244
TUERK	102257	363	345336	1246
UNGARN	10613	74	41838	306
SLOWEN	5185	42	38583	253
KROAT	34374	167	109326	529
MAZED			36329	223
ISRAEL	13081	113	397309	3275
CHINA	90691	398	424385	1753
AUSF	175777*	651*	583653*	3512*
GEW DT	120		429	
PV	7150	13	50437	140
EU	23555	293	153656	1991
NIEDL	9120	139	52189	683
OESTER	2036	39	18338	287
BELGI	3883	53	33413	459
SCHWZ	16539	44	89593	433
ISRAEL	4541	33	16929	133

6107 19 00

SLIP USW GEWIRKE MANN AND SPSTOFF

	STUECK		STUECK	
EINF	3088*	37*	26930*	336*
GEW DT	2		30	
AUS LG			207	6
EU	699	11	3854	67
AUSF	4247*	26*	37893*	329*
GEW DT	3		36	
EU	3480	13	23989	213

6107 21 00

NACHTHEMD USW GEWIRK MANN BAUMWOLL

	STUECK		STUECK	
EINF	1615778*	14008*	5967222*	61091*
GEW DT	5208		20653	
PV	7413	102	36982	705
AUS LG	37147	324	284764	2542
EU	230154	2349	1178144	15100
FRANKR	9031	156	22367	374
ITAL	5344	74	39559	463
GRIECH	52743	921	358078	5934
PORTUG	136443	968	644713	7227
BELGI	22991	195	77400	765
SCHWZ	14040	270	73161	2079
TUERK	592258	5115	1691177	15950
LITAU	4495	65	14293	215
POLEN	20926	33	52115	237
TSCHE	54012	922	167088	2407
SLOWAK	5979	79	27771	351
UNGARN	14903	487	74028	2129
RUMAEN	5164	123	15612	341
BELARS	383	11	5922	148
KROAT	110	3	22344	443
AEGYPT	246	1	31287	442
ISRAEL			19374	420
PAKIST	111285	427	396873	2050
INDIEN	38201	326	193416	1366
BANGLA	3530	28	121556	668
THAIL	1150	14	29484	295
INDONE	4322	69	56774	706
CHINA	459835	3284	1392094	11677
HONGK	125	3	179332	2978
MACAU	22047	283	51584	718
AUSF	173426*	2213*	854551*	15376*
GEW DT	685		3252	
PV	9652	63	18561	205
EU	146649	1853	705693	12757
FRANKR	13052	182	61837	1302
NIEDL	18064	308	83528	1914
ITAL	8030	108	36362	1044
G BRIT	12677	127	24009	307
PORTUG	13100	149	55673	545
SPAN	2620	38	13508	168
OESTER	53294	538	284030	3903
BELGI	18292	288	115255	2664
LUXEMB	2440	50	17358	592
SCHWZ	6514	120	38642	806
SLOWAK	2676	29	25696	495
RUMAEN	1188	34	14893	278

Wichtigste Ursprungs- und Bestimmungs-Laender	MAI	2000	JAN./MAI	2000
	dt = 100kg	1000 DM	dt = 100kg	1000 DM
6107 22 00				
NACHTHEMD USW GEWIRK MANN CHEMFAS				
	STUECK		STUECK	
EINF	62734*	231*	87613*	557*
GEW DT	194		273	
AUS LG			340	5
EU	3127	16	18353	242
NIEDL			8413	117
CHINA	12650	136	19150	194
AUSF	2605*	68*	3891*	125*
GEW DT	15		17	
EU	135	2	1041	38
6107 29 00				
NACHTHEMD USW GEWIRK MANN AND SPST				
	STUECK		STUECK	
EINF	49*	1*	490*	10*
GEW DT			2	
EU	49	1	60	2
AUSF	31*	2*	541*	33*
GEW DT			1	
EU	31	2	421	28
6107 91 10				
BADEMANTEL USW SCHLINGEGEW MANN BW				
	STUECK		STUECK	
EINF	4229*	120*	48751*	1364*
GEW DT	47		509	
EU	1027	22	7599	251
TUERK	2902	91	39183	1063
AUSF	1646*	37*	17003*	459*
GEW DT	8		120	
EU	505	10	12614	317
FRANKR	35	1	4450	104
6107 91 90				
BADE/HAUSMANTEL GEWIRK USW MANN BW				
	STUECK		STUECK	
EINF	9422*	106*	53465*	867*
GEW DT	43		318	
AUS LG	1668	20	1668	20
EU	11	1	3704	97
INDONE			9108	114
CHINA			12282	169
AUSF	537*	18*	5675*	152*
GEW DT	1		13	
EU	370	9	4984	120
6107 92 00				
BADEMANTEL USW GEWIRK MANN CHEMFAS				
	STUECK		STUECK	
EINF	513*	13*	6082*	229*
GEW DT	1		20	
EU	50	2	2991	149
G BRIT	50	2	1741	107
AUSF	305*	11*	1815*	70*
GEW DT			2	
EU	276	10	1232	49
6107 99 00				
BADMANTEL USW GEWIRK MANN AND SPST				
	STUECK		STUECK	
EINF	*	*	9*	1*
AUSF	68*	6*	122*	11*
6108 11 00				
UNTERKLEID GEWIRKE FRAU CHEMIEFASER				
	STUECK		STUECK	
EINF	71869*	895*	382996*	3911*
GEW DT	77		412	
PV	14867	87	110313	559
EU	12284	542	81160	1861
FRANKR	466	20	17991	579
ITAL	3337	138	40004	477
G BRIT	3095	142	9388	351
GRIECH	4600	222	4600	222
UNGARN	14867	87	49413	307
B HERZ			45580	173
ISRAEL	2235	45	16240	336
CHINA	44	1	6041	88
AUSF	25891*	237*	97564*	797*
GEW DT	31		103	
PV	11200	54	35200	171
EU	9342	156	33830	504
OESTER	6520	102	22671	297
6108 19 00				
UNTERKLEID GEWIRK FRAU AND SPSTOFF				
	STUECK		STUECK	
EINF	1313*	20*	18309*	269*
GEW DT	1		18	
PV	586	8	2726	35
EU	727	12	12522	202
AUSF	919*	8*	9473*	106*
GEW DT			6	
EU	184	5	2687	66
6108 21 00				
SLIP UNTERHOSE GEWIRK FRAU BAUMWOL				
	STUECK		STUECK	
EINF	25671600*	37288*	98046278*	152847*
GEW DT	11274		44909	
PV	1674717	2652	8387919	13305
AUS LG	2081125	2520	6919925	9760
EU	2335758	7008	9736314	30603
FRANKR	39825	307	189208	1623
NIEDL	153922	454	1044760	3239
ITAL	442653	1667	1853474	6705
G BRIT	5324	55	26997	270
IRLAND	5560	59	29931	320
DAENM	8016	36	73891	281
GRIECH	1004937	2669	3706232	9639
PORTUG	624021	1552	2259465	5718
SPAN	9440	35	72172	245
SCHWED	36652	109	265898	628
OESTER	4804	52	205854	1905
SCHWZ	50296	300	327816	1873
TUERK	3367697	3974	17076736	18225
POLEN	125704	270	979277	2209
TSCHE	312050	906	2205024	5191
SLOWAK	108194	118	734033	879
UNGARN	1732371	2968	6988502	13746
RUMAEN	294509	582	1510797	1993
RUSSLD	55700	89	669164	1181
SLOWEN	13961	110	109724	737
KROAT	640119	1145	2904312	5406
B HERZ	68620	133	533298	1135
TUNES	485979	1001	1848717	3946
AEGYPT	203268	1023	264932	1146
SYRIEN	394686	467	1625645	1995
ISRAEL	92258	258	601069	1511
A EMIR	271800	351	271800	351
INDIEN	2072491	1634	4912755	4029
BANGLA	799790	684	1932643	2243
INDONE	625094	970	3494442	5982
MALAYS	100236	51	205506	129
CHINA	10369228	11462	31381678	37658
HONGK	1015435	1491	6942598	8985
MACAU	22273	39	214544	306
AUSF	4255340*	10604*	18525870*	40430*
GEW DT	2636		9617	
PV	1080568	1465	7469284	8457
EU	2216852	7344	6079083	22489
FRANKR	334726	1059	903655	3493
NIEDL	430591	1602	982647	4432
ITAL	74552	215	333678	1433
G BRIT	418731	1650	465779	1795
DAENM	8110	65	122046	550
GRIECH	23785	81	101831	304
PORTUG	351985	460	1134948	1208
SPAN	92287	262	180228	441
SCHWED	4754	35	53418	410
OESTER	315097	1183	1213639	5323
BELGI	146389	645	485616	2531
LUXEMB	8913	56	63028	397
SCHWZ	220182	809	1374396	4766
POLEN	31102	68	263860	591
TSCHE	234691	152	1349972	891
SLOWAK	51940	62	642384	540
UNGARN	704349	1168	4382553	5955
RUMAEN	304212	391	1356988	1645
RUSSLD	70905	70	438321	418
KROAT	268516	317	1266583	1492
B HERZ	29887	24	524926	407
TUNES	63935	79	442577	537
6108 22 00				
SLIP UNTERHOSE GEWIRK FRAU CHEMFAS				
	STUECK		STUECK	
EINF	5721407*	22132*	37136810*	116923*
GEW DT	2474		13298	
PV	419483	1675	1563803	6322
AUS LG	375102	1536	1706889	6932
EU	1361538	6595	17745550	46241
FRANKR	139058	1937	792547	10245
NIEDL	45883	262	435026	2536
ITAL	314920	1439	2411380	11882
G BRIT	237681	221	1158897	1528
IRLAND	249400	181	9977874	3514
DAENM	130345	140	1259476	632
GRIECH	65631	335	340274	1950
PORTUG	73589	358	338735	1807
SPAN	56619	282	366881	1300
SCHWED	16045	93	120852	670
OESTER	28617	401	417064	4889
BELGI	22750	946	126544	5288
SCHWZ	57125	546	173853	1856
TUERK	710185	1970	2533765	7200
LETTLD	2675	28	46794	392
POLEN	180482	556	750153	2702
TSCHE	43161	161	290483	1447
SLOWAK	27370	95	93421	632
UNGARN	175595	708	625596	2742
RUMAEN	137991	502	876430	2106
UKRAIN	39523	197	179069	717
RUSSLD	576	3	89210	230
SLOWEN	28460	223	215899	2007
KROAT	31772	90	240174	700
B HERZ	2690	7	339744	2124
JUGOSL	16900	104	75130	539
MAZED			30226	176
MAROKK	21340	108	21782	111
TUNES	249960	1073	994035	4354
ISRAEL	140429	944	659044	4287
INDIEN	3360	33	138741	255
BANGLA	169580	460	529428	1511
SRILAN			64881	365
THAIL	118047	463	804328	3105
VIETN	36958	170	155000	514
INDONE	509133	1326	1731441	5193
MALAYS	155400	682	155830	684
CHINA	1214940	4315	5840213	19834
REPKOR	2800	8	117641	323
JAPAN	30	1	52285	256
HONGK	207687	590	1299162	3463
AUSF	2168582*	7036*	8817498*	25924*
GEW DT	805		2867	
PV	366846	937	2015522	5174
EU	1531690	4882	5427039	14550
FRANKR	237949	1013	919750	2625
NIEDL	208721	715	745937	2847
ITAL	73204	139	274652	734
G BRIT	507519	1176	1507655	2092
DAENM	5610	35	112824	414
PORTUG	34479	117	72048	272
SPAN	74241	275	315188	566
SCHWED	30186	59	244218	495
OESTER	186968	647	673288	2346
BELGI	125881	611	383418	1707
SCHWZ	71715	454	320201	2402
POLEN	118942	414	617150	2366
UNGARN	173873	527	856370	2405
RUMAEN	146542	290	719105	1278
UKRAIN	25321	98	155151	685
RUSSLD	16784	123	93257	544
KROAT	16983	49	190877	314
JUGOSL	11911	36	63945	260
TUNES	19594	29	88556	234
6108 29 00				
SLIP USW GEWIRKE FRAU AND SPSTOFF				
	STUECK		STUECK	
EINF	32601*	183*	127200*	898*
GEW DT	58		116	
EU	429	5	5211	101
TUERK	14734	50	35312	149
AUSF	32725*	161*	125351*	1097*
GEW DT	18		76	
PV	27393	74	35905	107
EU	1873	19	53053	533
SCHWED	27	1	4117	127
OESTER	529	9	21121	163
SCHWZ	2877	61	24572	330
6108 31 10				
NACHTHEMD GEWIRKE FRAU BAUMWOLLE				
	STUECK		STUECK	
EINF	1281531*	10207*	6971538*	60781*
GEW DT	3781		20375	
PV	54038	939	237178	3924
AUS LG	4278	48	202643	2178
EU	83874	1134	493920	8207
NIEDL	38268	256	76771	616
G BRIT	1199	41	6307	221
GRIECH	9827	99	34101	359
PORTUG	23707	560	216787	5096
FINNL	168	5	5106	142
OESTER	414	23	4595	288
BELGI	2432	16	128846	1170
SCHWZ	8730	312	96514	4218
TUERK	448143	3533	2466010	21752
LETTLD	2028	41	38125	625
POLEN	85541	216	436498	1538
TSCHE	18752	203	123768	1297
SLOWAK	48461	426	281619	2179
UNGARN	41486	896	166828	4219

Wichtigste Ursprungs- und Bestimmungs-Laender	MAI 2000 dt = 100kg	MAI 2000 1000 DM	JAN./MAI 2000 dt = 100kg	JAN./MAI 2000 1000 DM
UKRAIN	6940	81	31804	423
SLOWEN	6336	146	20704	508
KROAT	12154	194	91812	1436
PAKIST	27612	98	91609	329
INDIEN	105534	644	846824	4462
THAIL	11008	101	60526	541
VIETN	73930	66	435461	386
INDONE	163026	1138	797446	4619
CHINA	98120	731	319269	2427
TAIWAN	643	10	17541	237
AUSF	256659*	3191*	1736497*	27064*
GEW DT	668		4923	
PV	19750	292	101008	1380
EU	208697	2532	1460882	23092
FRANKR	33709	435	212001	3356
NIEDL	20269	225	108477	2387
ITAL	2435	92	64914	1496
G BRIT	27123	246	84723	1292
DAENM	27	1	13522	350
PORTUG	12873	48	144480	1399
SPAN	9270	92	49911	531
SCHWED	868	31	8474	292
FINNL	550	51	3417	148
OESTER	81194	1047	537371	8609
BELGI	16870	205	200714	2488
LUXEMB	3363	54	17454	528
SCHWZ	7653	132	76827	1278
TUERK	4518	38	18742	159
LETTLD	5191	91	26393	420
UNGARN	14297	232	64335	909
RUSSLD	1384	21	8905	190
TUNES			12872	81

6108 31 90

SCHLAFANZUG GEWIRKE FRAU BAUMWOLLE

	STUECK		STUECK	
EINF	1501888*	11807*	8423464*	69933*
GEW DT	4481		25620	
PV	23505	475	123387	2352
AUS LG	41227	386	359780	3901
EU	131947	1059	756535	7783
FRANKR	4787	79	54235	502
NIEDL	68460	570	246091	1968
ITAL	2099	33	30067	666
DAENM			17033	215
GRIECH	46824	227	246967	2412
BELGI	5804	51	142640	1615
SCHWZ	6687	168	42830	738
TUERK	492819	4190	2314006	21240
LETTLD	5069	107	30229	591
TSCHE	24573	416	129881	1731
SLOWAK	27498	260	154717	1889
UNGARN	12387	201	37399	659
RUMAEN	4350	60	570133	4236
BELARS	5228	96	39503	706
KROAT	14555	153	104199	1084
AEGYPT	14417	235	465596	3555
PAKIST	127461	511	641780	3172
INDIEN	76498	558	360630	2631
BANGLA	16542	90	360524	1610
THAIL	4347	45	49909	514
INDONE	91524	638	163790	1443
MALAYS	12599	65	28941	202
CHINA	357888	2647	1556368	12013
MACAU	1572	21	384672	2523
AUSF	340333*	4261*	1430711*	20319*
GEW DT	1123		4501	
PV	31898	463	103576	1402
EU	269161	3300	1049757	15625
FRANKR	57596	615	168979	1931
NIEDL	26679	352	123120	2226
ITAL	7109	88	28010	457
G BRIT	33073	392	44761	648
DAENM	164	2	8429	168
PORTUG	18382	298	72534	1117
SPAN	22313	258	40369	462
OESTER	57398	799	377844	6233
BELGI	43576	455	166839	1996
SCHWZ	9176	177	71974	1362
LETTLD	6677	121	21903	391
SLOWAK	1458	12	17068	249
UNGARN	13352	195	38329	513
RUMAEN	10868	59	77618	345
BELARS	5600	95	19785	356
KROAT	10568	87	65621	380
SAUDIA	3696	65	13329	279

6108 32 11

NACHTHEMD GEWIRK FRAU SY CHEMFASER

	STUECK		STUECK	
EINF	471923*	1050*	1499445*	5723*
GEW DT	801		3013	
PV	599	10	9093	120
AUS LG	7043	81	76567	730
EU	4068	78	43736	919
NIEDL			13908	260
ITAL	716	13	13596	304
TUERK	1252	12	76701	801
POLEN	34290	91	125612	335
RUMAEN	7557	97	11112	138
BANGLA			16937	137
THAIL	948	11	11634	152
VIETN	379270	380	924989	798
INDONE	962	7	59867	431

Wichtigste Ursprungs- und Bestimmungs-Laender	MAI 2000 dt = 100kg	MAI 2000 1000 DM	JAN./MAI 2000 dt = 100kg	JAN./MAI 2000 1000 DM
MALAYS	5280	22	39643	256
CHINA	32485	317	141076	1092
HONGK			6287	110
AUSF	38090*	592*	96021*	1702*
GEW DT	117		227	
PV	3832	63	9029	149
EU	21039	341	52964	1046
FRANKR	6537	97	14541	281
NIEDL	3461	62	14438	285
G BRIT	8191	95	6855	103
SCHWZ	13030	184	28510	417

6108 32 19

SCHLAFANZUG GEWIRK FRAU SY CHEMFAS

	STUECK		STUECK	
EINF	8382*	186*	238216*	1974*
GEW DT	33		644	
PV	388	7	16344	306
AUS LG	388	7	12709	232
EU	773	12	23997	478
NIEDL	240	2	9675	136
G BRIT			4477	196
TUERK	985	10	6219	104
RUMAEN	3582	114	5484	143
BELARS	388	7	11419	211
CHINA	287	7	86882	635
AUSF	9691*	202*	42425*	883*
GEW DT	30		146	
PV	4825	118	16556	310
EU	4714	80	22646	489
RUMAEN	3374	91	6055	142
BELARS			10594	164

6108 32 90

NACHTH USW GEWIRK FRAU KSTL CHEMF

	STUECK		STUECK	
EINF	64191*	1102*	461213*	8951*
GEW DT	234		1512	
PV	31076	534	179413	2870
AUS LG	6327	106	27893	439
EU	3993	77	8801	242
SCHWZ	306	18	11128	607
TUERK	9598	142	88579	1295
LETTLD	10731	165	58173	975
POLEN	9895	134	35547	509
SLOWAK			7458	213
UNGARN	10196	298	59327	2249
RUMAEN	4698	60	49638	632
BELARS	117	3	13654	220
KROAT	7203	132	69969	1189
CHINA	4524	31	29596	283
AUSF	38417*	715*	178513*	4735*
GEW DT	110		510	
PV	10324	131	38071	593
EU	20428	411	96951	3059
FRANKR	2243	52	7463	280
NIEDL	2707	37	20714	677
ITAL	356	20	4270	199
OESTER	10413	225	43545	1158
BELGI	1214	18	9130	338
SCHWZ	2079	46	11462	329
LETTLD	3350	76	15778	281
SLOWAK			7704	192
UNGARN	2976	52	16652	309

6108 39 00

NACHTHEMD USW GEWIRK FRAU AND SPST

	STUECK		STUECK	
EINF	1579*	81*	8862*	354*
GEW DT	5		25	
EU	948	51	1130	66
AUSF	180*	19*	1658*	139*
GEW DT			3	
EU	106	8	1179	81

6108 91 10

BADEMANTEL USW SCHLINGEGEW FRAU BW

	STUECK		STUECK	
EINF	198322*	2632*	652924*	9991*
GEW DT	1340		4716	
PV	830	32	7641	280
AUS LG	80	1	4607	81
EU	2956	50	16983	510
G BRIT	14	1	1243	173
PORTUG			6404	89
TUERK	173188	2161	524506	7353
UNGARN	1846	65	17589	486
SLOWEN	1620	35	5139	196

Wichtigste Ursprungs- und Bestimmungs-Laender	MAI 2000 dt = 100kg	MAI 2000 1000 DM	JAN./MAI 2000 dt = 100kg	JAN./MAI 2000 1000 DM
CHINA	9900	165	43133	725
AUSF	22995*	507*	108027*	3087*
GEW DT	182		689	
PV	200	7	2279	64
EU	20026	379	92245	2467
NIEDL	6473	110	18404	421
OESTER	2943	87	48520	1374

6108 91 90

BADEMANTEL USW GEWIRK FRAU BAUMWOL

	STUECK		STUECK	
EINF	341585*	2228*	2146406*	14714*
GEW DT	703		4576	
PV	6806	212	31834	948
AUS LG	6545	28	31256	214
EU	36917	259	545470	3426
ITAL	9790	47	112864	643
GRIECH	3249	23	364400	2069
SCHWZ	1386	36	18156	306
TUERK	146092	828	612181	5196
POLEN	7342	73	27712	281
TSCHE	8608	206	39787	887
UNGARN	8184	213	48179	990
RUMAEN	8334	52	38471	301
KROAT	3080	30	64602	333
AEGYPT	951	5	378811	974
KANADA			1700	116
INDONE	47712	284	47950	285
CHINA	60977	178	203599	1029
AUSF	121382*	1162*	501565*	6178*
GEW DT	290		1111	
PV	18776	224	45947	683
EU	73325	727	257800	4127
FRANKR	14315	108	20745	336
NIEDL	4753	48	57692	755
G BRIT	18115	105	18646	125
OESTER	18213	332	134525	2553
BELGI	11861	83	15949	176
SCHWZ	15327	119	106954	780
POLEN	4197	28	40818	240
UNGARN	18134	221	41848	677

6108 92 00

BADEMANTEL USW GEWIRK FRAU CHEMFAS

	STUECK		STUECK	
EINF	74225*	959*	488051*	6854*
GEW DT	144		1050	
PV	1550	27	5317	110
AUS LG	55	1	2092	27
EU	9678	158	134312	3037
ITAL	1223	29	23085	464
G BRIT	1242	14	21380	407
DAENM			4000	82
GRIECH	114	2	11947	150
OESTER	546	30	42772	1369
BELGI	596	14	8952	209
TUERK	10853	108	108580	1131
POLEN	7909	99	46632	444
TSCHE	1975	59	10210	172
ISRAEL	2105	45	15740	250
CHINA	15463	157	45031	526
AUSF	57731*	751*	360948*	3876*
GEW DT	109		547	
PV	800	7	5127	55
EU	33675	517	91495	2105
NIEDL	8752	137	17464	433
G BRIT	11652	163	17436	301
OESTER	3918	69	30725	846
SCHWZ	16058	163	44144	513
POLEN	481	4	75042	307
RUSSLD	449	4	11840	174
B HERZ			41408	148
TUNES			56940	215

6108 99 10

BADEMANTEL USW GEWIRK FRAU WOLL/TH

	STUECK		STUECK	
EINF	3986*	361*	12447*	446*
GEW DT	11		24	
EU	2986	348	7437	390
ITAL	2986	348	3352	354
AUSF	623*	14*	5272*	114*
GEW DT	3		12	
EU	190	7	1461	47

6108 99 90

BADMANTEL USW GEWIRK FRAU AND SPST

	STUECK		STUECK	
EINF	2818*	42*	14645*	256*
GEW DT	12		41	

Wichtigste Ursprungs- und Bestimmungs-Laender	MAI 2000 dt = 100kg	MAI 2000 1000 DM	JAN./MAI 2000 dt = 100kg	JAN./MAI 2000 1000 DM
AUS LG			39	2
EU			1706	22
AUSF	239*	4*	2399*	45*
GEW DT	1		7	
EU	14	1	191	11
6109 10 00				
T-SHIRT UNTERHEMD GEWIRK BAUMWOLLE				
	100 ST		100 ST	
EINF	581775*	298475*	2315449*	1245586*
GEW DT	107309		419800	
LV	56	95	89	138
PV	7573	2194	33977	11351
AUS LG	26410	13888	118020	63890
EU	80751	67548	349737	304138
FRANKR	4144	3405	8827	8953
NIEDL	7692	7420	36141	31867
ITAL	7184	10453	33066	47566
G BRIT	6481	5697	21736	19929
IRLAND	34	110	334	570
DAENM	4471	4168	20686	18570
GRIECH	33734	23279	151096	107714
PORTUG	13913	10881	64519	56317
SPAN	282	261	911	1086
SCHWED	710	508	3390	2617
OESTER	448	464	3273	4847
BELGI	1531	666	5524	3732
LUXEMB	127	235	223	367
SCHWZ	1107	710	4180	3080
TUERK	151971	88399	604006	360389
ESTLD	546	198	2353	1045
LETTLD	1499	695	6072	2733
LITAU	2959	1376	12011	6190
POLEN	10939	2427	32262	9898
TSCHE	7778	3372	27582	13467
SLOWAK	3145	1625	13297	7956
UNGARN	11924	4499	47724	18879
RUMAEN	7653	3451	36028	13652
BULGAR	4480	1980	16957	7862
UKRAIN	2	3	220	305
BELARS	13	16	306	257
RUSSLD	215	74	1306	333
SLOWEN	405	389	1752	2228
KROAT	8632	2333	39200	10731
B HERZ	667	231	2895	855
MAZED	1277	259	6775	1804
MAROKK	21217	6923	104723	32718
TUNES	1996	600	12488	4258
AEGYPT	9804	4840	39157	18520
MADAG	337	161	2612	1294
MAURIT	8492	3815	30560	15078
SIMBAB			272	157
USA	2054	1881	6887	7676
KANADA	43	37	249	258
MEXIKO	338	222	1585	755
HONDUR	331	204	434	275
EL SAL	172	47	520	194
KUBA			16	76
DOM RP	1	1	1707	1246
KOLUMB	275	128	356	165
ECUAD	1368	673	4494	2119
PERU	1852	1668	4550	3981
BRASIL	7579	2239	31961	9695
PARAGU	85	83	85	83
LIBAN			1882	780
SYRIEN	11349	3470	38868	10499
IRAN	19	5	1773	516
ISRAEL	251	249	2712	2616
JORDAN	391	206	1061	645
A EMIR	6323	1682	12094	4586
PAKIST	8493	2514	35634	10657
INDIEN	29587	16489	115482	68639
BANGLA	126593	43279	436227	141460
MALDIV	1146	505	2253	866
SRILAN	72	52	659	501
NEPAL	14	4	883	265
MYAN	186	144	415	440
THAIL	2710	1492	8329	6340
LAOS	197	162	564	515
VIETN	5422	935	19266	3602
KAMBOD	1888	991	16195	7515
INDONE	11694	6303	37725	22964
MALAYS	1529	783	9273	4993
SINGAP	1399	895	9741	6139
PHILIP	575	334	2841	1622
CHINA	5128	4219	31280	23001
REPKOR	1619	1457	5768	5227
TAIWAN	7	15	1069	1072
HONGK	9824	6568	57639	41407
MACAU	2978	2346	17304	13493
AUSF	127348*	81222*	413571*	306044*
GEW DT	20483		62795	
PV	5422	1257	29558	6243
EU	94856	68169	246027	232935
FRANKR	13556	9429	33606	30970
NIEDL	23290	18496	53947	53679
ITAL	1477	2077	9457	12705
G BRIT	13950	8962	19160	15978
IRLAND	86	123	582	1291
DAENM	1001	1151	4985	5858
GRIECH	381	320	2633	2276
PORTUG	6034	2060	17463	6704
SPAN	5532	3743	14106	7984
SCHWED	1197	790	5561	5232
FINNL	329	331	1710	2014
OESTER	19688	14604	64394	56321
BELGI	8070	5727	16926	29026
LUXEMB	265	356	1497	2697
NORWEG	207	107	1580	981
SCHWZ	5211	3271	29485	19905
TUERK	255	170	3033	1624
LETTLD	220	114	663	483
LITAU	227	98	563	274
POLEN	1565	797	8515	4205
TSCHE	2870	1127	13090	5199
SLOWAK	292	218	6174	2752
UNGARN	5863	1435	28734	7141
RUMAEN	4145	974	17545	3935
UKRAIN	144	68	531	321
RUSSLD	1324	532	5555	2799
SLOWEN	629	348	3938	1939
KROAT	4990	1304	21820	5292
B HERZ	649	109	2947	625
MAZED	138	114	468	178
TUNES	938	188	5760	1086
AEGYPT	74	71	519	207
USA	364	267	1568	1801
KANADA	42	34	619	530
ZYPERN	44	20	386	277
LIBAN	134	56	608	305
ISRAEL	139	94	465	296
SAUDIA	160	98	582	397
KUWAIT	148	79	382	203
CHINA	118	88	172	150
REPKOR	33	13	318	327
JAPAN	163	191	2084	3515
TAIWAN	26	20	410	495
HONGK	195	387	2311	2220
AUSTRL	46	67	401	396
N ERM	157	64	631	269
6109 90 10				
T-SHIRT USW GEWIRKE WOLLE/TIERHAAR				
	STUECK		STUECK	
EINF	91062*	1556*	398772*	6476*
GEW DT	109		577	
PV	3987	70	6232	144
EU	14355	298	76398	1832
ITAL	7531	149	17741	629
GRIECH			20922	254
PORTUG	4819	55	20029	324
OESTER	867	28	10178	340
SCHWZ	29381	569	86840	1804
TUERK	1814	60	28552	359
UNGARN	6133	115	15827	407
RUMAEN	4955	90	22455	97
SLOWEN	32993	355	88515	1134
HONGK	150	4	8715	301
AUSF	19765*	327*	181409*	3262*
GEW DT	18		281	
PV			22170	112
EU	6676	159	102888	2142
FRANKR	2366	50	17737	455
NIEDL	412	8	7399	196
ITAL	1462	44	18412	486
OESTER	766	16	39727	477
BELGI	973	23	8439	200
UNGARN	8473	92	22532	238
6109 90 30				
T-SHIRT UNTERHEMD GEWIRK CHEMIEFAS				
	STUECK		STUECK	
EINF	14695072*	121407*	60703472*	580974*
GEW DT	25887		117888	
LV	68	1	5312	100
PV	221768	2538	1542644	20229
AUS LG	349902	2649	1632555	14576
EU	5108006	52616	19331634	230819
FRANKR	1258340	12708	2721650	30446
NIEDL	256297	2386	1026756	11136
ITAL	622294	8818	3018950	46058
G BRIT	391507	3263	1271132	12934
DAENM	34180	435	450024	5060
GRIECH	1810361	17947	8174296	89093
PORTUG	491290	5441	2012128	26931
SPAN	13969	157	77296	983
SCHWED	3295	44	39074	492
OESTER	20212	431	224903	5480
BELGI	206060	974	312208	2111
TUERK	5042467	41134	19996346	190281
LITAU	14130	172	171308	2027
POLEN	329433	1731	1219669	10054
TSCHE	91450	748	471311	4692
SLOWAK	19920	127	82510	775
UNGARN	110727	848	603745	5112
RUMAEN	202775	1442	1051371	9453
BULGAR	121179	1292	389644	4369
UKRAIN	11692	133	106926	1816
BELARS	6824	85	30479	402
RUSSLD	362	6	109284	878
SLOWEN	2898	31	76129	1404
KROAT	44135	614	372485	4154
B HERZ	2800	15	31065	196
MAZED	1919	21	157328	1826
MAROKK	115948	839	357970	3105
TUNES	261197	1053	893546	3953
AEGYPT	13359	108	248576	1430
MAURIT	4668	42	27168	197
USA	8104	149	25886	453
SYRIEN	92794	379	180272	714
ISRAEL	89811	1135	427359	5537
A EMIR	435661	1170	1603802	5250
PAKIST	48067	238	282844	937
INDIEN	255761	1384	801681	4652
BANGLA	487383	1999	1349928	5283
SRILAN	34000	301	351937	2870
MYAN	54968	452	488752	3237
THAIL	120891	450	597869	2944
LAOS			19640	225
VIETN	76918	319	245234	1078
KAMBOD	12562	78	367628	2953
INDONE	80868	618	651202	4523
MALAYS	97493	583	706677	3723
SINGAP	9755	126	54099	686
PHILIP	191755	730	659832	2679
CHINA	178492	1397	967143	8729
DV KOR	15462	109	30882	254
REPKOR	71409	707	608227	5632
TAIWAN	410227	2549	1630576	13733
HONGK	308175	2590	2537058	24116
MACAU	46711	565	263453	2538
AUSF	2777093*	31840*	9883283*	163524*
GEW DT	4823		16843	
PV	177256	798	822416	3523
EU	2076368	25125	6379784	119367
FRANKR	267277	3292	596344	10548
NIEDL	415952	5633	1531613	32234
ITAL	16149	406	124501	3128
G BRIT	306931	3291	540720	10987
IRLAND	2325	66	56686	1871
DAENM	18259	412	96065	2450
GRIECH	43822	609	178127	2601
PORTUG	94910	581	214704	2179
SPAN	136769	1509	212993	3142
SCHWED	4393	96	67817	1917
FINNL	3216	58	30061	755
OESTER	573607	6892	2052881	31626
BELGI	182520	2148	618535	14550
LUXEMB	8238	132	58737	1379
NORWEG	2689	49	62229	1323
SCHWZ	145695	2080	904774	16587
TUERK	4567	69	51536	742
POLEN	66640	797	314397	4148
TSCHE	50855	579	220825	2427
SLOWAK	32461	88	89550	571
UNGARN	93309	591	416139	2449
RUMAEN	157751	597	532950	2058
UKRAIN	1703	25	14378	197
RUSSLD	15253	265	119845	2241
SLOWEN	10874	182	39848	658
KROAT	51622	263	281094	1239
AEGYPT	828	12	13337	214
USA	9212	191	45453	1412
KANADA	1735	25	41176	875
LIBAN	5089	73	24976	355
ISRAEL	3967	88	32791	470
SAUDIA	7684	127	27314	532
KUWAIT	5096	103	20071	425
REPKOR	115	2	6639	226
JAPAN	1123	21	22932	1018
TAIWAN	944	35	19138	487
HONGK	305	7	28528	856
AUSTRL	3284	55	12956	246
6109 90 90				
T-SHIRT UNTERHEMD GEWIRKE AND SPST				
	STUECK		STUECK	
EINF	153820*	2559*	1519411*	23266*
GEW DT	337		3236	
PV	437	6	11763	157
AUS LG	3497	93	59453	1005
EU	8395	310	60174	2753
ITAL	3252	152	27135	1888
G BRIT	516	43	2075	154
DAENM	137	3	4245	115
SCHWZ	4632	48	42679	507
TUERK	41172	463	338915	3858
TSCHE	446	7	18848	186
BULGAR	4860	19	11927	102
SYRIEN			45000	91
THAIL			12783	86
CHINA	89386	1605	892242	14030
HONGK	38	2	26414	989
AUSF	124648*	2599*	381629*	11842*
GEW DT	207		688	
EU	100889	2105	231632	7471
FRANKR	4485	126	15827	718
NIEDL	5394	164	30731	1173
ITAL	23068	958	27210	1211
G BRIT	2523	58	11995	587
PORTUG	50795	405	64614	589
SPAN	2154	45	6990	274
OESTER	8201	219	37909	1386
BELGI	2838	59	17503	706
SCHWZ	6717	196	63908	1917
SLOWEN	5609	76	6131	97
USA	406	13	5300	331
JAPAN			4028	284
6110 10 10				
PULLOVER GEWIRKT>50%WOLLE >600G/ST				
	STUECK		STUECK	
EINF	11374*	558*	80982*	3502*
GEW DT	98		642	
PV	1392	62	3300	170
AUS LG			1504	47
EU	4875	303	27746	1749
ITAL	1679	90	15977	880
G BRIT	647	47	3557	343
IRLAND	1683	92	2566	145
TUERK	1056	26	12885	408
SLOWAK	1803	79	6547	159

Wichtigste Ursprungs- und Bestimmungs-Laender	MAI	2000	JAN./MAI	2000
	dt = 100kg	1000 DM	dt = 100kg	1000 DM
RUMAEN	929	24	10928	238
SLOWEN	131	1	2565	140
KROAT			1128	80
TUNES			2562	83
PERU	359	30	2550	119
AUSF	6307*	208*	15126*	801*
GEW DT	46		125	
EU	5293	151	13011	672
G BRIT	2339	86	2571	114
OESTER	207	9	4814	280
6110 10 31				
PULLOVER USW GEWIRK USW MANN WOLLE				
	STUECK		STUECK	
EINF	168173*	5865*	862514*	30808*
GEW DT	762		3766	
PV	7406	311	28676	1054
AUS LG	4304	112	16563	362
EU	97770	3498	552560	22462
FRANKR	44	3	22041	737
NIEDL	1922	30	18430	424
ITAL	70153	2340	383266	15684
G BRIT	920	74	23250	1214
DAENM	18127	717	37579	1618
GRIECH	3346	136	4163	148
SPAN	516	18	20891	505
OESTER	2259	155	17017	1406
BELGI			18435	469
TUERK	18329	611	44488	1420
POLEN	1778	57	19084	617
TSCHE	3242	143	8757	371
SLOWAK	10992	331	18621	553
UNGARN	7480	273	63756	1659
RUMAEN	6508	107	13464	209
SLOWEN	7201	286	17971	730
INDIEN	1888	32	78349	1041
HONGK	8595	395	27665	1103
MACAU	3341	82	4053	138
AUSF	10948*	454*	162507*	6531*
GEW DT	50		723	
PV	150	6	2476	82
EU	8930	353	138508	5216
FRANKR	365	16	27699	1242
NIEDL	2643	46	10416	399
ITAL	25	4	14901	225
G BRIT	379	29	8207	299
DAENM	32	1	5367	116
SCHWED	19	2	3461	215
OESTER	4827	215	62350	2375
SCHWZ	416	20	7901	382
RUSSLD	146	9	2211	155
JAPAN	63	3	2148	193
6110 10 35				
KASCHMIRPULLOVER USW GEWIRK F MANN				
	STUECK		STUECK	
EINF	1509*	200*	21128*	2620*
GEW DT	6		71	
AUS LG			82	7
EU	239	59	9343	1511
ITAL	202	50	7561	1077
G BRIT	37	9	1740	424
MADAG			10068	926
CHINA	1088	136	1088	136
AUSF	36*	9*	1167*	182*
GEW DT			4	
PV			91	12
EU	10	2	349	47
6110 10 38				
PULLOVER USW GEWIRK USW MANN TIERH				
	STUECK		STUECK	
EINF	3241*	149*	14115*	626*
GEW DT	17		69	
EU	2021	111	3594	256
ITAL	868	86	1938	194
AUSF	919*	50*	5051*	269*
GEW DT	3		19	
EU	542	26	4138	204
6110 10 91				
PULLOVER USW GEWIRK USW FRAU WOLLE				
	STUECK		STUECK	
EINF	675429*	22815*	2157424*	75696*
GEW DT	2450		7902	
PV	46724	1454	104886	3328
AUS LG	4745	127	50933	1179
EU	354824	13644	1231749	48212
FRANKR	3693	87	11531	516
NIEDL	1389	27	87058	2309
ITAL	343510	13190	1063830	41958
G BRIT	483	44	20330	1036
DAENM	2186	105	12146	273
GRIECH	63	2	5814	221
PORTUG	686	7	8734	184
OESTER	1383	144	13751	1407
BELGI	691	15	6207	181
ISLAND	1477	102	3273	223
SCHWZ	31	5	13504	531
TUERK	21238	622	91251	2044
LITAU	5056	141	16465	419
POLEN	10923	206	18731	404
TSCHE	18376	697	52430	1917
SLOWAK	34051	1274	86733	3059
UNGARN	45503	1501	124880	4039
RUMAEN	32560	446	96445	1473
BULGAR	2216	62	15225	460
SLOWEN	12397	443	32325	1093
KROAT	4495	166	9081	300
TUNES	79744	1462	100878	1802
MAURIT			9617	221
BOLIV	400	39	2841	241
INDIEN	300	3	30440	429
THAIL			5390	109
KAMBOD			4737	119
CHINA	10789	484	25064	1071
REPKOR	5630	210	7994	267
TAIWAN	15029	393	18507	501
HONGK	14792	695	104659	5457
MACAU	3468	123	8484	315
AUSF	74745*	4895*	440388*	28538*
GEW DT	359		1912	
PV	6282	298	32945	1061
EU	42773	2608	274196	18637
FRANKR	3142	209	24853	2301
NIEDL	8790	602	50524	2737
ITAL	2219	183	7208	590
G BRIT	17941	747	40611	1545
DAENM	157	12	7134	877
SCHWED	190	21	6895	883
OESTER	8480	523	101961	7210
BELGI	1401	279	20814	1832
SCHWZ	2678	189	38239	2634
TSCHE	6121	144	32510	648
SLOWAK	10396	250	32850	729
UNGARN	1387	110	2415	150
RUSSLD	165	22	3217	264
ARMEN			9226	197
USA	5372	904	10556	1646
KANADA	1321	132	2172	209
CHILE			2435	97
REPKOR			879	198
JAPAN	957	271	7746	1533
TAIWAN	16	1	565	145
HONGK	1696	149	6349	556
6110 10 95				
KASCHMIRPULLOVER USW GEWIRK F FRAU				
	STUECK		STUECK	
EINF	73655*	6419*	248585*	25634*
GEW DT	167		701	
PV			48	7
AUS LG	653	88	8427	1012
EU	11412	1961	41693	7592
ITAL	11236	1921	33819	6281
G BRIT	145	28	6799	1097
MADAG	39003	2751	65080	5108
CHINA	3235	405	6826	802
TAIWAN	7708	499	8015	505
HONGK	1443	147	114752	10794
MACAU	10765	647	11352	738
AUSF	5335*	2118*	24225*	6820*
GEW DT	19		83	
PV			133	9
EU	2224	839	12366	2999
FRANKR	483	176	1924	478
NIEDL	265	135	1158	282
ITAL	444	90	1634	401
G BRIT	581	256	1718	561
SPAN			714	189
OESTER	131	43	3330	579
BELGI	220	94	1069	285
SCHWZ	386	100	3119	856
RUSSLD	196	95	472	186
USA	1923	845	4367	1752
JAPAN	360	160	796	293
6110 10 98				
PULLOVER USW GEWIRK USW FRAU TIERH				
	STUECK		STUECK	
EINF	27758*	1057*	70287*	3350*
GEW DT	93		266	
PV			3156	92
AUS LG	766	26	1376	49
EU	11302	497	30291	1887
ITAL	10957	480	26044	1524
G BRIT	20	2	814	130
TUERK	3011	100	5360	153
UNGARN	168	11	4223	126
MADAG			1111	79
PERU	98	8	2455	206
MACAU	5506	183	5863	192
AUSF	1117*	101*	8926*	679*
GEW DT	4		26	
EU	846	65	4530	332
SCHWZ	48	9	1911	178
6110 20 10				
UNTERZIEHPULLI GEWIRK USW BAUMWOL				
	STUECK		STUECK	
EINF	164902*	2141*	932844*	12807*
GEW DT	386		2403	
AUS LG	5621	55	69774	251
EU	53994	1117	319603	7748
FRANKR	1342	17	25200	277
NIEDL	33604	733	102181	2004
ITAL	929	43	31392	1190
G BRIT	4573	148	81602	3123
DAENM			19409	261
GRIECH	9630	71	21634	231
PORTUG	3896	104	30393	570
TUERK	9928	115	149365	1417
POLEN	4831	59	24784	222
SLOWAK	11500	167	11500	167
UNGARN	8884	151	40278	640
RUMAEN	8808	91	55908	517
MAROKK	2334	34	25416	230
SYRIEN	6000	32	53010	272
PAKIST	14018	52	75464	220
INDIEN	24732	109	39758	190
BANGLA	71	1	53029	285
CHINA	2880	23	26124	209
HONGK	7027	69	19380	273
AUSF	18477*	356*	173075*	2744*
GEW DT	45		436	
PV			753	8
EU	12585	237	131050	1938
FRANKR	3112	38	14103	224
NIEDL	2716	31	15897	254
OESTER	3662	106	64955	822
SCHWZ	4404	85	23513	453
6110 20 91				
PULLOVER USW GEWIRK USW MANN BAUMW				
	STUECK		STUECK	
EINF	741708*	14197*	7241906*	146607*
GEW DT	2951		30152	
PV	4424	139	48259	1083
AUS LG	78994	820	515664	5812
EU	297916	8037	2860262	74624
FRANKR	2457	83	42627	1534
NIEDL	23042	608	325477	8048
ITAL	114369	2857	1041539	35510
G BRIT	5506	374	73300	3311
DAENM	23156	1032	94790	3862
GRIECH	25030	371	465229	7012
PORTUG	51133	1003	486346	8812
SPAN	41726	1409	243741	3026
SCHWED	2359	51	41604	943
OESTER	3007	160	29264	1264
TUERK	158342	2303	2117188	35581
POLEN	359	9	244353	2889
TSCHE	3005	132	46508	921
UNGARN	1516	21	14540	417
RUMAEN	5376	83	105867	1520
BULGAR	129	2	42837	707
BELARS	1500	13	11130	113
SLOWEN	752	20	15898	603
KROAT	9888	89	45011	568
TUNES	11670	164	26206	439
MAURIT	26	1	31046	814
USA	3409	186	40499	1393
MEXIKO	1820	61	15179	313
JAMAIK			8629	190
PERU	71	4	10547	283
SYRIEN	3900	34	17715	142
ISRAEL			12637	518
A EMIR	2950	34	26890	323
PAKIST	2287	35	120954	1204
INDIEN	79518	504	318532	2432
BANGLA	13460	89	113193	1313
THAIL	13284	315	168706	4461
LAOS	7562	142	15103	496
KAMBOD	11059	70	61265	616
INDONE	10601	204	60272	1166
MALAYS	44604	296	67705	784
SINGAP	2310	24	144604	1425
CHINA	5414	160	44895	1201
REPKOR	19765	365	114814	1956
TAIWAN	10750	262	109889	2264
HONGK	9869	311	117525	3306
MACAU	4830	135	26689	718
AUSF	217332*	5505*	1120822*	35770*
GEW DT	858		4465	
PV			5264	123
EU	188602	4450	760368	24257
FRANKR	15246	297	66481	2073
NIEDL	52068	1102	150357	4482
ITAL	1858	68	50212	2129
G BRIT	15439	334	32045	1121
DAENM	417	14	13921	556
SPAN	15666	276	24853	637
SCHWED	1387	35	14254	471
OESTER	39866	1445	269967	9320
BELGI	43957	777	92334	2520

Wichtigste Ursprungs- und Bestimmungs-Laender	MAI	2000	JAN./MAI	2000
	dt = 100kg	1000 DM	dt = 100kg	1000 DM
LUXEMB	303	18	9464	283
SCHWZ	19213	761	175971	6185
POLEN	1299	39	40970	716
TSCHE	673	17	49963	1332
UNGARN	595	15	7467	262
RUSSLD	1411	50	14584	691
JAPAN	105	3	4166	195

6110 20 99

PULLOVER USW GEWIRK USW FRAU BAUMW

	STUECK		STUECK	
EINF	5431674*	64892*	35512652*	498397*
GEW DT	17043		120251	
LV	4437	185	4835	195
PV	7806	216	124169	2739
AUS LG	355793	4131	2461143	31696
EU	1011495	17869	6875068	152702
FRANKR	129621	1538	265635	4190
NIEDL	76193	1351	794904	21627
ITAL	347333	6644	2074522	63024
G BRIT	59366	2023	293925	8166
DAENM	37613	749	304032	4439
GRIECH	134965	1588	905477	12380
PORTUG	178751	2745	1795630	28580
SPAN	34693	880	293276	5354
SCHWED	1618	33	47693	718
OESTER	7821	227	55287	1635
BELGI	2116	56	38630	2400
SCHWZ	570	7	6702	266
TUERK	1766504	17898	11306033	131686
LETTLD	4274	89	15251	329
LITAU	6501	132	64540	893
POLEN	52439	816	177185	2531
TSCHE	49707	462	268737	3532
SLOWAK	6730	82	68481	1216
UNGARN	17633	231	190802	3492
RUMAEN	246806	2598	996479	9531
BULGAR	12769	131	123794	1451
UKRAIN			8245	112
SLOWEN	6782	174	49959	1367
KROAT	8997	90	22214	260
B HERZ	8730	79	25819	252
MAZED	715	8	40709	397
MAROKK	70971	281	459268	2809
TUNES	14597	174	50930	735
AEGYPT	3961	49	230319	1815
MADAG	3971	69	75617	1171
MAURIT	19356	151	222795	3335
USA	6026	129	26544	723
JAMAIK	8411	157	129727	2544
PERU	1249	38	13479	582
BRASIL	43741	210	126058	645
ISRAEL	151	9	6694	230
A EMIR	68306	584	329374	2995
PAKIST	72045	411	478580	2923
INDIEN	666175	3780	3202567	16545
BANGLA	97253	1004	1790811	16801
SRILAN	52433	524	388061	3798
THAIL	189109	3060	1379839	22327
LAOS	3828	80	48944	933
VIETN	16778	408	63371	913
KAMBOD	200303	2064	1327044	14427
INDONE	306669	3828	1274192	16680
MALAYS	39164	314	156066	1851
SINGAP	34473	496	307489	3833
PHILIP	73990	1302	287752	4783
MONGOL			26888	366
CHINA	27232	601	530532	12552
REPKOR	70366	1085	590162	7799
TAIWAN	34744	844	381926	7628
HONGK	70687	2009	951295	27678
MACAU	15837	397	347977	8223
AUSF	1286021*	22191*	5764009*	170848*
GEW DT	3798		18995	
PV	6674	84	31967	503
EU	1096538	16495	4463007	125518
FRANKR	288222	3786	680604	14302
NIEDL	177425	2895	902801	24791
ITAL	29969	648	160543	4585
G BRIT	136133	1508	298666	7027
IRLAND	1181	65	24649	1362
DAENM	4747	140	83806	2765
GRIECH	2627	101	46198	893
PORTUG	2270	102	47187	876
SPAN	61920	697	138837	2668
SCHWED	3781	153	83163	3181
FINNL	1350	50	29995	1013
OESTER	259113	4799	1566672	40548
BELGI	126095	1428	359215	19501
LUXEMB	1705	124	40571	2006
NORWEG	512	16	24236	943
SCHWZ	100733	3929	674521	27999
TUERK	7515	181	53273	1122
LETTLD	1528	45	11489	354
POLEN	7874	163	74154	1676
TSCHE	18556	260	150348	2119
UNGARN	1850	42	37165	784
UKRAIN	565	19	3776	160
RUSSLD	2439	77	26315	1079
ARMEN			917	77
SLOWEN	15257	241	59635	1123
KROAT	7576	100	27232	629
USA	2512	119	18838	1776
KANADA	3143	65	9343	350
BANGLA	10800	173	10844	174
REPKOR			8451	416
JAPAN	361	11	15239	1244
TAIWAN	54	2	4269	276
HONGK			8634	669

6110 30 10

UNTERZIEHPULLI GEWIRK USW CHEMFAS

	STUECK		STUECK	
EINF	80637*	1819*	334135*	5907*
GEW DT	221		1021	
PV	2461	51	6689	122
AUS LG			5023	37
EU	39892	1215	147951	3322
NIEDL	450	10	12645	305
ITAL	27636	963	92856	2089
PORTUG	3646	66	18732	428
TUERK	5870	119	18199	327
SLOWEN	2099	56	14843	448
A EMIR			45832	141
VIETN			2940	77
MALAYS			5040	117
REPKOR	14366	154	32696	517
HONGK	732	17	16536	263
AUSF	12340*	231*	77870*	1408*
GEW DT	25		187	
EU	9941	188	64597	1135
G BRIT	73	4	8426	115
OESTER	3811	82	27058	380

6110 30 91

PULLOVER USW GEWIRK USW MANN CHEMF

	STUECK		STUECK	
EINF	342689*	5173*	2989909*	52534*
GEW DT	1531		13175	
PV	25861	412	71673	1176
AUS LG	15109	220	96113	1363
EU	67458	1396	1169246	27258
FRANKR	179	11	16250	385
NIEDL	6571	142	132595	3358
ITAL	26205	683	645749	16835
G BRIT	427	31	97170	1312
DAENM	361	11	17217	394
GRIECH	4681	88	93426	1514
PORTUG	4940	84	111747	2412
SPAN	23	1	4317	115
OESTER	3164	166	8863	443
BELGI	19451	137	35359	290
TUERK	41289	618	299916	4884
ESTLD	1225	33	5387	148
LETTLD	451	1	3792	98
LITAU	589	22	3559	127
POLEN	12723	46	41790	525
TSCHE	13592	131	44317	677
SLOWAK	4059	87	19345	372
UNGARN	17393	222	96699	1498
RUMAEN	12248	174	236715	2284
BULGAR	8733	111	61242	736
UKRAIN	17240	231	23035	300
BELARS	1203	13	8621	108
SLOWEN	2228	44	10822	251
JUGOSL	691	14	18478	335
TUNES	3291	69	11107	243
USA	677	45	24342	705
IRAN			18952	151
A EMIR			22615	160
PAKIST	1107	5	45595	243
BANGLA	81415	755	256374	2395
SRILAN	705	7	35495	318
MYAN			7891	149
THAIL	9979	156	57395	802
LAOS			12538	159
KAMBOD			29950	324
INDONE	7859	113	131846	1767
MALAYS	1478	18	29770	296
PHILIP	1929	45	22980	408
CHINA	669	18	23732	610
REPKOR	5980	73	89455	1389
TAIWAN	12571	343	27677	771
HONGK	6718	192	34567	1046
MACAU	2084	90	12330	330
AUSF	159405*	3239*	641439*	17868*
GEW DT	627		2566	
PV	4590	76	12729	211
EU	120830	2438	469013	12323
FRANKR	10640	207	116204	2897
NIEDL	19314	483	79599	2136
ITAL	6504	31	26344	662
G BRIT	45607	446	56124	760
DAENM	21	1	10365	251
GRIECH	2629	107	3706	167
SPAN	2315	63	11446	289
OESTER	16588	654	107345	3527
BELGI	7186	189	19235	624
LUXEMB	5996	139	23688	569
SCHWZ	10190	335	67215	2698
TUERK	216	7	8499	256
POLEN	521	19	12036	292
TSCHE	16546	180	33797	569
RUSSLD	671	21	5636	248
TUNES	5360	110	5625	118
JAPAN	85	3	4264	123

6110 30 99

PULLOVER USW GEWIRK USW FRAU CHEMF

	STUECK		STUECK	
EINF	6678256*	104054*	39054227*	632209*
GEW DT	24107		138320	
LV	3036	44	9633	150
PV	192404	3282	1224596	21362
AUS LG	292604	4243	1881926	30995
EU	1640382	31306	10518245	221011
FRANKR	397506	6569	1534333	29658
NIEDL	224849	2919	1318276	20236
ITAL	659903	16365	4534880	121375
G BRIT	90148	1411	1241190	14881
DAENM	20090	409	212084	3677
GRIECH	103833	1510	656538	11550
PORTUG	83380	1494	722762	13889
SPAN	896	33	13596	327
SCHWED	354	8	15778	396
FINNL	2302	98	3063	128
OESTER	5577	297	70797	2696
BELGI	41479	189	193159	2118
SCHWZ	522	24	37385	841
TUERK	1104524	19652	6279190	98744
LETTLD	450	2	11121	303
LITAU	2840	94	33812	1123
POLEN	246831	3571	1732799	22658
TSCHE	78317	1085	336180	6811
SLOWAK	116128	1809	410304	6609
UNGARN	334622	4223	2217596	23987
RUMAEN	370899	3687	1569812	17786
BULGAR	146344	1883	763260	9725
UKRAIN	35477	523	184495	2264
BELARS	21470	161	73250	721
MOLDAU	5355	47	15270	228
SLOWEN	23421	733	93530	2954
KROAT	35649	431	107440	1418
JUGOSL	6599	87	39524	348
MAZED	23561	304	121351	1363
MAROKK	94239	1214	732596	8721
TUNES	91034	1535	214461	3610
AEGYPT	12732	122	16593	200
MAURIT	1867	35	28075	629
USA	30224	410	63333	930
MEXIKO	38664	443	38664	443
DOM RP			10020	107
JAMAIK			102470	1824
ZYPERN	5612	60	94752	1198
ISRAEL	1272	28	15949	457
A EMIR	106523	1420	212139	2732
PAKIST	9257	83	35388	244
INDIEN	90498	418	330828	1619
BANGLA	496405	3896	2436216	19635
SRILAN	34282	341	427589	4158
MYAN	16306	163	200857	2194
THAIL	192811	2833	1276900	18026
LAOS			125526	2045
VIETN	8962	160	145676	1692
KAMBOD	57376	419	436619	4997
INDONE	252789	3419	1266005	15894
MALAYS	20637	159	78508	647
SINGAP	7043	91	94216	780
PHILIP	214244	2948	782318	11739
MONGOL			28028	398
CHINA	90845	2350	631494	16128
REPKOR	313123	4604	1933662	26645
TAIWAN	131382	2941	1169312	22637
HONGK	131600	3763	1193246	34368
MACAU	13525	394	286332	7353
AUSF	1573004*	34098*	6986835*	227641*
GEW DT	4611		22565	
PV	55748	480	160329	1403
EU	1246323	25084	5151071	154425
FRANKR	249329	4780	727552	19136
NIEDL	247297	5242	1232422	36725
ITAL	12392	481	120778	4627
G BRIT	184833	2998	414602	13765
IRLAND	1527	76	30994	2042
DAENM	5412	223	60877	2358
GRIECH	12682	265	52418	1646
PORTUG	395	26	17124	1176
SPAN	76673	1240	124914	3071
SCHWED	2072	104	28627	1676
FINNL	629	21	20659	718
OESTER	310737	7098	1886377	50401
BELGI	137910	2438	385465	15271
LUXEMB	4435	122	48262	1814
NORWEG	649	28	22198	1054
SCHWZ	109312	4543	862777	37058
TUERK	5130	98	20497	804
POLEN	7454	268	121058	3612
TSCHE	76058	785	185630	2821
SLOWAK	15380	257	35482	702
UNGARN	39506	1108	154123	4374
RUMAEN	17729	122	49575	424
UKRAIN	650	64	5244	331
RUSSLD	4178	217	48300	2834
SLOWEN	6037	135	22170	721
KROAT	13766	201	59775	990
USA	5783	169	38656	4293
KANADA	455	26	25378	1993
CHILE	36	1	2731	102
ZYPERN	1002	19	4390	306
LIBAN	709	29	5756	347
SAUDIA	1706	72	9957	503
KUWAIT	728	32	4529	229
A EMIR	1142	49	15312	401
REPKOR	86	4	5249	633
JAPAN	290	12	15853	2262
TAIWAN	846	150	7398	831
HONGK	1135	55	19759	1888
MACAU			5488	185
AUSTRL	1159	89	7456	422

6110 90 10

PULLOVER USW GEWIRK A FLACHS/RAMIE

	STUECK		STUECK	
EINF	97019*	2244*	1037363*	22527*
GEW DT	377		3740	

Wichtigste Ursprungs- und Bestimmungs-Laender	MAI 2000 dt = 100kg	MAI 2000 1000 DM	JAN./MAI 2000 dt = 100kg	JAN./MAI 2000 1000 DM
PV			2637	97
AUS LG	27169	514	191845	3815
EU	3504	238	66750	3119
ITAL	412	62	25222	1959
G BRIT	1524	131	21523	600
CHINA	80831	1665	759386	14061
HONGK	8762	251	159514	4090
MACAU	2098	36	15384	335
AUSF	10121*	499*	110935*	6847*
GEW DT	35		385	
EU	8345	368	89209	5066
FRANKR	1383	32	11354	345
NIEDL	1317	79	23681	1440
G BRIT	288	19	4535	476
SCHWED	79	7	4767	343
OESTER	3847	164	27017	1269
BELGI	561	24	10441	643
SCHWZ	1031	58	9852	693
RUSSLD	111	8	1415	162

6110 90 90

PULLOVER USW GEWIRKE A AND SPINNST

	STUECK		STUECK	
EINF	158709*	4750*	1573013*	46612*
GEW DT	413		3980	
PV	2940	62	9603	267
AUS LG	15266	458	162062	3929
EU	6911	253	119400	5644
FRANKR	5360	118	40869	1115
NIEDL	55	1	8471	281
ITAL	850	94	62533	3785
G BRIT	14	5	4985	335
SCHWZ	33	7	2064	165
TUERK	15730	136	54712	660
POLEN	1571	36	10888	241
TSCHE	1525	51	8406	270
MAURIT			6402	166
CHINA	113238	3699	1201788	30991
TAIWAN			7944	273
HONGK	15422	479	134703	7666
AUSF	71012*	3452*	332337*	19270*
GEW DT	180		1042	
PV			206	5
EU	49362	2065	211421	11288
FRANKR	7035	254	31004	1628
NIEDL	5632	222	33309	1402
ITAL	557	34	4427	298
G BRIT	5212	119	17312	1026
PORTUG	13	2	1445	177
SPAN	3261	74	5646	322
OESTER	23248	1211	89821	4904
BELGI	3338	108	11643	786
SCHWZ	20965	1332	103970	6561
USA			1358	260
CHINA			1925	83

6111 10 10

HANDSCHUH GEWIRK USW KIND WOLLE

	PAAR		PAAR	
EINF	*	*	*	*
AUSF	*	*	69*	11*
EU			69	11

6111 10 90

BEKLEIDUNG GEWIRK USW KIND WOLL/TIERH

	DT		DT	
EINF	36*	145*	103*	519*
EU	3	42	14	144
AUSF	2*	27*	12*	176*
EU	1	7	8	109

6111 20 10

HANDSCHUH GEWIRK USW KIND BWOLLE

	PAAR		PAAR	
EINF	2228*	7*	58336*	82*
GEW DT	2		32	
EU			60	1
AUSF	*	*	1801*	14*
GEW DT			1	
EU			1801	14

6111 20 90

BEKLEIDUNG GEWIRK USW KIND BAUMWOLLE

	DT		DT	
EINF	6631*	27060*	34864*	144360*
PV			15	63
AUS LG	247	1298	1105	5851
EU	870	4408	4534	26632
FRANKR	83	682	462	3306
NIEDL	325	1302	1327	8543
ITAL	66	642	594	3438
G BRIT	74	211	131	729
DAENM	61	372	242	1382
GRIECH	53	266	614	3010
PORTUG	117	558	670	3584
SCHWED	6	32	84	401
OESTER	38	140	229	1474
BELGI	47	203	173	703
SCHWZ	38	144	168	748
TUERK	1590	5109	7648	25287
LITAU	16	75	71	439
POLEN	36	240	263	1764
TSCHE	84	258	481	2004
UNGARN	11	71	154	670
RUMAEN	71	295	332	1441
BULGAR	27	120	175	736
SLOWEN	12	119	72	619
KROAT	78	364	463	2212
MAZED	13	61	124	577
TUNES	3	25	45	316
AEGYPT	17	156	357	1605
MAURIT	7	55	46	268
BRASIL	65	145	173	469
CHILE	4	44	22	227
SYRIEN	9	22	145	252
A EMIR	37	132	112	362
PAKIST	12	25	229	438
INDIEN	562	2059	2493	8413
BANGLA	161	359	773	1985
SRILAN		4	166	611
THAIL	111	600	548	2734
KAMBOD			112	400
INDONE	132	547	704	3503
MALAYS	83	370	464	2116
SINGAP	30	202	227	1736
PHILIP	55	121	149	415
CHINA	2158	9303	10944	45461
REPKOR	203	1042	1073	4334
TAIWAN	1	2	123	586
HONGK	41	138	567	1978
MACAU	58	286	695	2319
AUSF	2016*	6686*	5449*	28769*
PV	7	16	15	47
EU	1946	6134	4919	24180
FRANKR	261	1010	601	2375
NIEDL	280	1096	683	3153
ITAL	131	146	229	1176
G BRIT	201	767	318	1335
DAENM	18	51	174	871
PORTUG	73	200	203	715
SPAN	222	698	272	1134
SCHWED	10	43	89	540
OESTER	516	1571	1835	8602
BELGI	218	481	405	3404
LUXEMB	10	52	60	492
SCHWZ	22	199	247	2292
POLEN	3	24	24	233
TSCHE	7	32	44	246
RUSSLD	2	23	16	236
KROAT	15	81	63	368

6111 30 10

HANDSCHUH GEWIRK F KIND SY CHEMF

	PAAR		PAAR	
EINF	1134*	16*	7563*	54*
GEW DT	1		2	
AUS LG			760	1
EU	322	15	1690	35
AUSF	4428*	16*	4466*	18*
GEW DT	2		2	
EU	4426	16	4465	17

6111 30 90

BEKLEIDUNG GEWIRK USW KIND SY CHEMFAS

	DT		DT	
EINF	284*	1358*	1599*	6557*
PV	2	9	2	9
AUS LG	18	85	50	289
EU	31	250	204	1268
NIEDL	1	3	63	223
ITAL	8	73	86	518
G BRIT	16	142	20	200
TUERK	22	100	223	759
AEGYPT	31	157	31	157
MALAYS	46	231	96	511
PHILIP	46	151	226	492
CHINA	41	189	420	1723
TAIWAN	3	11	61	230
AUSF	61*	195*	219*	1181*
EU	46	118	174	918
FRANKR	37	44	106	299
BELGI	3	18	9	110

6111 90 00

BEKLEIDUNG GEWIRK USW KIND AND SPST

EINF	9*	63*	65*	478*
EU	8	40	18	118
CHINA			28	191
AUSF	10*	40*	74*	276*
PV	3	11	54	178
EU		3		30

6112 11 00

TRAININGSANZUG GEWIRKE A BAUMWOLLE

	STUECK		STUECK	
EINF	154546*	1895*	802361*	11354*
GEW DT	862		4538	
PV			6415	253
AUS LG	11347	176	47680	976
EU	6717	131	95562	2031
ITAL	1937	59	17103	690
DAENM	1	1	62600	925
TUERK	70636	656	424934	4536
POLEN	320	1	19950	267
TSCHE	5414	135	11806	330
UNGARN			10035	312
RUMAEN	1480	14	14588	183
BULGAR	29823	358	31555	380
PAKIST	13754	133	52329	593
INDONE	13979	142	19222	252
PHILIP			11830	135
CHINA	6325	201	33266	762
TAIWAN			9816	225
HONGK	2985	78	27702	874
AUSF	28228*	546*	161613*	3661*
GEW DT	135		856	
PV			516	24
EU	24452	405	129029	2661
FRANKR	3515	41	36162	654
OESTER	7404	135	55808	1179
BELGI	1658	21	4402	136
LUXEMB	3206	110	7128	245
SCHWZ	754	29	12585	378
KUBA			1314	77

6112 12 00

TRAININGSANZUG GEWIRK SY CHEMIEFAS

	STUECK		STUECK	
EINF	267265*	5982*	1446285*	30956*
GEW DT	2197		11578	
LV			599	14
PV	4866	140	31927	997
AUS LG	3584	55	156183	3224
EU	34805	501	263344	4291
FRANKR	111	7	14569	130
NIEDL	29881	388	112437	2000
ITAL	3456	86	121182	1682
G BRIT			3769	166
LUXEMB			3039	112
TUERK	5659	136	46948	916
POLEN	4554	36	29756	331
SLOWAK	7895	226	38362	1081
UNGARN	3582	111	28988	921
PAKIST	15920	207	34792	482
BANGLA	836	49	77982	1924
THAIL	1181	37	47959	1275
LAOS	3101	86	7243	216
VIETN	40	1	13853	218
KAMBOD			9236	165
INDONE	40677	1440	154770	5346
MALAYS	4003	125	43371	1344
PHILIP	56242	420	238774	2032
CHINA	67842	2009	274266	7223
TAIWAN	17221	518	107526	2492
HONGK	219	10	8461	224
AUSF	39158*	918*	240351*	7048*
GEW DT	222		1619	
PV	4436	49	36531	624
EU	31907	776	183514	5688
FRANKR	3461	151	30139	1220
ITAL	2233	145	4192	184
G BRIT	524	13	13387	267
OESTER	23000	376	117219	3384
BELGI	1719	56	10104	326
UNGARN	4547	53	37478	656

6112 19 00

TRAININGSANZUG GEWIRKE AND SPINNST

	STUECK		STUECK	
EINF	4055*	75*	10748*	238*
GEW DT	29		84	
EU	10	2	3257	73
AUSF	172*	11*	2524*	184*
GEW DT	1		23	

Wichtigste Ursprungs- und Bestimmungs-Laender	MAI 2000 dt = 100kg	MAI 2000 1000 DM	JAN./MAI 2000 dt = 100kg	JAN./MAI 2000 1000 DM
EU	13	1	1874	128
ITAL			1628	120
6112 20 00				
SKIANZUEGE A GEWIRKEN O GESTRICKEN				
	DT		DT	
EINF	40*	257*	123*	1495*
EU	40	257	121	1486
ITAL	36	249	80	982
PORTUG		2	31	403
AUSF	3*	63*	47*	715*
EU	3	59	44	603
NIEDL		1	13	259
OESTER			19	101
6112 31 10				
BADEHOSE>5%KAUTSCH MANN SY CHEMFAS				
	STUECK		STUECK	
EINF	658846*	1973*	1049202*	4883*
GEW DT	307		627	
PV			2080	12
EU	21425	343	132817	1442
ITAL	14521	235	118356	1200
G BRIT	4608	84	4608	84
SLOWEN	11991	93	88301	785
CHINA	621638	1513	803026	2489
AUSF	6280*	111*	35090*	400*
GEW DT	3		27	
EU	5151	102	17602	275
OESTER	3084	75	7741	142
6112 31 90				
BADEHOSE/ANZUG MANN SYNT CHEMFASER				
	STUECK		STUECK	
EINF	988277*	5518*	5949716*	32750*
GEW DT	800		4626	
PV	15020	108	133279	936
AUS LG	120703	599	674556	2732
EU	43645	661	490650	5875
FRANKR	7753	156	50916	985
NIEDL	222	2	104036	857
ITAL	23002	386	192882	2503
G BRIT	184	2	103414	1094
PORTUG	3668	57	12695	181
UNGARN	11352	77	120476	828
SLOWEN	8188	83	65322	587
KROAT	210	2	35796	314
MAROKK	8625	170	74248	1405
TUNES	2145	19	9259	131
PAKIST	11740	77	16500	102
THAIL	65070	553	283126	2192
VIETN	19601	138	40525	253
CHINA	745679	3428	4519299	19624
REPKOR	7345	48	27669	179
HONGK	2908	17	93677	411
AUSF	377614*	2226*	935286*	7413*
GEW DT	262		697	
PV	2867	20	27521	132
EU	348263	1853	770980	5600
FRANKR	32329	239	73215	587
NIEDL	47092	245	96484	817
ITAL	6437	31	157658	663
G BRIT	65403	263	82071	369
SPAN	30333	152	39519	215
OESTER	128791	754	252006	2375
BELGI	19392	96	36098	339
SCHWZ	5163	93	39376	652
POLEN	3790	56	18738	216
TSCHE	4841	51	12728	152
UNGARN	3479	26	42953	295
6112 39 10				
BADEHOSE>5%KAUTSCH F MANN AND SPST				
	STUECK		STUECK	
EINF	13*	1*	533*	7*
EU	13	1	159	5
AUSF	16*	1*	16*	1*
EU	16	1	16	1
6112 39 90				
BADEHOSE/ANZUG MANN AND SPINNSTOFF				
	STUECK		STUECK	
EINF	837*	5*	145336*	377*
GEW DT			154	
EU	108	1	10881	112
SYRIEN			117958	179
AUSF	1230*	22*	2588*	45*
GEW DT	1		3	
EU	920	16	1725	27
6112 41 10				
BADEANZUG>5%KAUTSCH FRAU SY CHEMF				
	STUECK		STUECK	
EINF	758547*	4763*	2445969*	21656*
GEW DT	580		2135	
AUS LG	4278	38	5773	48
EU	178450	1255	878016	8986
FRANKR	19977	221	69662	2626
NIEDL			4257	98
ITAL	31347	553	155120	2793
DAENM	126004	424	626000	2412
OESTER			13990	861
SCHWZ	9634	289	43600	1224
TSCHE	4609	97	13891	338
SLOWAK			15502	308
UNGARN	61850	185	63517	218
SLOWEN	23137	331	199353	2880
BANGLA	337951	1361	337951	1361
CHINA	127970	1167	834329	5776
AUSF	48169*	707*	270456*	5350*
GEW DT	40		287	
EV			202	14
PV	1340	9	4089	54
EU	19388	383	90369	2774
FRANKR	2014	60	10219	382
NIEDL	4468	82	30692	740
PORTUG			6229	105
OESTER	4893	116	24123	990
BELGI	4232	39	7819	222
SCHWZ	12613	119	55670	855
POLEN	1057	9	11528	107
SLOWAK	2310	29	11317	164
UNGARN	121	1	41388	638
SLOWEN	7181	97	26799	397
6112 41 90				
BADEANZUG/HOSE FRAU SYN CHEMFASER				
	STUECK		STUECK	
EINF	2734898*	27858*	13916382*	160752*
GEW DT	3091		15686	
PV	115230	1768	985712	14812
AUS LG	458063	3890	1866793	16145
EU	188512	3435	1906959	34429
FRANKR	30758	492	161556	2796
NIEDL	20353	255	392562	4959
ITAL	59201	1333	554792	12398
G BRIT	6610	249	177742	3906
DAENM			9839	137
GRIECH	38018	510	173983	2395
PORTUG	19272	352	135303	2264
SPAN	5733	66	83147	558
SCHWED	3339	24	47926	372
OESTER	5192	152	169885	4634
SCHWZ	9	1	7579	204
TUERK	1652	18	24448	402
ESTLD	889	54	2693	163
LETTLD	3260	28	53795	571
LITAU	17229	242	17229	242
POLEN	22357	207	146240	1510
TSCHE	74368	713	472328	6803
SLOWAK	589	54	11881	770
UNGARN	35357	560	454862	8649
RUMAEN	11559	140	200369	2623
BULGAR			10791	100
BELARS	3028	53	33619	472
RUSSLD	5237	59	127504	1403
SLOWEN	44041	847	278740	5768
KROAT	8881	95	75483	930
JUGOSL	11456	164	59622	827
MAROKK	1303	26	19440	383
TUNES	4904	77	85150	1876
S AFR	31237	615	59704	1130
USA	1092	48	7128	280
ISRAEL	39793	1399	176652	5523
THAIL	89736	1039	490059	5424
VIETN	16112	103	77775	466
INDONE	16506	189	78671	823
MALAYS	7128	47	40966	224
CHINA	1998657	16121	8390643	69472
REPKOR	6394	44	92592	791
TAIWAN	1401	21	27139	236
HONGK	83491	1229	443954	7041
AUSTRL	7578	209	37125	1095
AUSF	1095948*	17461*	3445580*	79056*
GEW DT	1218		4439	
PV	21851	178	227506	2316
EU	902905	12534	2293183	50569
FRANKR	188147	2467	477870	8633
NIEDL	149462	2204	345004	9874
ITAL	8680	186	203804	4765
G BRIT	197887	1821	227912	2944
DAENM	3772	92	27317	938
GRIECH	5254	151	10393	426
PORTUG	8595	125	38828	764
SPAN	108169	1161	156663	3091
SCHWED	1868	75	21212	966
FINNL	3865	122	14379	671
OESTER	170390	3476	657645	14156
BELGI	55261	619	103142	3012
NORWEG	1872	48	19001	528
SCHWZ	64809	2482	334073	13658
MALTA			5333	181
LETTLD	193	7	15731	195
POLEN	9881	235	70933	1429
TSCHE	37138	482	201869	2678
SLOWAK	3310	44	12598	239
UNGARN	25638	535	120680	2148
RUMAEN	2247	42	48757	734
RUSSLD	6850	194	110756	2191
SLOWEN	2086	78	21118	585
KROAT	11274	154	18485	226
TUNES	4437	53	19352	218
USA	10696	288	82388	2251
6112 49 10				
BADEANZUG>5%KAUTSCH FRAU AND SPST				
	STUECK		STUECK	
EINF	7298*	54*	9121*	90*
GEW DT	7		8	
AUS LG			387	3
EU	1643	31	3079	54
AUSF	670*	26*	3715*	141*
GEW DT			2	
EU	327	11	1803	55
6112 49 90				
BADEANZUG/HOSE FRAU AND SPINNSTOFF				
	STUECK		STUECK	
EINF	34657*	291*	81921*	734*
GEW DT	41		94	
AUS LG	1130	9	6892	57
EU	1110	24	4313	95
CHINA	17020	139	45920	366
HONGK	11650	96	16620	156
AUSF	5429*	90*	14349*	281*
GEW DT	6		14	
EU	2307	58	6847	173
6113 00 10				
BEKLEIDUNG GEWIRK GESTRICK POS 5906				
	DT		DT	
EINF	282*	1314*	1364*	5666*
PV			4	18
AUS LG		3	3	40
EU	18	171	86	660
FRANKR			14	91
SPAN	8	97	34	308
NORWEG			24	119
MALTA	14	94	29	222
USA	19	210	19	220
MYAN			26	85
THAIL	74	272	328	1122
CHINA	122	389	654	2382
TAIWAN	7	35	88	390
AUSF	17*	149*	124*	940*
PV			2	3
EU	5	30	46	305
AEGYPT			8	96
6113 00 90				
BEKLEIDUNG GEWIRK GESTRICK P 5903/07				
EINF	655*	3844*	6256*	29868*
EV			7	27
PV	170	1462	661	4637
AUS LG	73	409	353	2283
EU	55	246	257	1297
FRANKR	20	114	88	496
ITAL		2	26	189
GRIECH	32	107	98	332
MALTA			28	143
TUERK	25	118	548	2041
POLEN	41	212	167	1006
TSCHE	1	3	7	100
UNGARN	14	64	36	233
RUMAEN	14	76	149	848
SLOWEN	2	19	44	281
KROAT	2	13	30	332
MAROKK	24	91	235	489
TUNES	18	70	422	956
BANGLA			19	148
MYAN	13	56	644	2906
THAIL	3	29	112	441
VIETN	87	531	249	2078
INDONE	166	1564	577	4495
MALAYS			223	881
PHILIP	36	150	38	158
CHINA	116	388	1654	7401
REPKOR	2	15	655	2642
TAIWAN	6	69	21	240
HONGK	16	88	62	324

Wichtigste Ursprungs- und Bestimmungs-Laender	MAI 2000 dt = 100kg	MAI 2000 1000 DM	JAN./MAI 2000 dt = 100kg	JAN./MAI 2000 1000 DM
AUSF	151*	1115*	1095*	8142*
PV	36	292	37	304
EU	103	708	911	6326
FRANKR	25	183	123	864
NIEDL	18	147	120	1452
ITAL	3	14	64	365
G BRIT	4	17	41	354
DAENM		3	19	200
PORTUG			40	151
OESTER	37	223	413	2114
BELGI	13	98	31	294
SCHWZ	2	17	51	610
POLEN	40	334	72	630
6114 10 00				
ANDERE BEKLEIDUNG GEWIRKE WOLLE/TIERH				
EINF	41*	585*	91*	1281*
AUS LG		7		7
EU	36	551	67	1066
ITAL	35	531	57	886
AUSF	1*	32*	18*	340*
EU	1	7	6	133
6114 20 00				
AND BEKLEIDUNG GEWIRK GESTRICK BWOLLE				
EINF	2070*	8024*	10563*	47705*
PV	4	28	33	251
AUS LG	467	1633	1139	4953
EU	350	1655	1747	16751
FRANKR	21	129	98	815
NIEDL	32	120	402	6112
ITAL	32	301	301	4275
G BRIT		2	23	141
DAENM	21	187	58	509
GRIECH	131	400	305	1125
PORTUG	96	438	312	1636
SCHWED	3	12	40	184
OESTER	2	29	95	1602
BELGI	12	32	111	319
TUERK	497	1971	2841	9363
LITAU	2	24	119	730
TSCHE	14	68	87	335
UNGARN	17	113	65	576
MAROKK	21	90	78	292
ISRAEL		2	16	168
PAKIST	46	135	219	690
INDIEN	418	957	1967	4208
BANGLA	117	242	688	1531
VIETN			31	147
INDONE	159	443	314	936
SINGAP		2	22	204
CHINA	180	1122	1246	6528
HONGK	11	79	166	789
MACAU	149	799	455	2340
AUSF	482*	2453*	1780*	11926*
PV	2	9	13	46
EU	421	2076	1451	9528
FRANKR	49	294	197	1545
NIEDL	77	447	243	2022
ITAL	11	142	160	1038
G BRIT	58	184	93	444
DAENM	1	15	18	163
SPAN	25	96	113	441
OESTER	161	570	340	2256
BELGI	22	89	110	735
LUXEMB	16	115	104	475
SCHWZ	23	146	114	1021
TUERK	2	11	36	158
TSCHE	19	81	90	350
6114 30 00				
AND BEKLDG GEWIRK GESTRICK CHEMFASER				
EINF	2153*	12632*	11025*	71261*
PV	56	343	293	1962
AUS LG	89	454	1012	4320
EU	527	4122	3524	33071
FRANKR	258	2129	1387	9404
NIEDL	7	50	302	3628
ITAL	46	554	733	7977
G BRIT	8	76	101	669
DAENM	4	31	43	503
GRIECH	81	487	297	2475
PORTUG	107	612	327	2072
SPAN	1	21	11	166
OESTER	11	131	309	6020
SCHWZ	3	79	16	342
TUERK	577	2216	2355	9496
POLEN	67	268	356	1318
TSCHE	26	150	129	730
SLOWAK	42	125	122	388
UNGARN	19	232	115	1139
RUMAEN	33	107	66	303
BULGAR	9	56	42	214
SLOWEN	2	29	50	418
B HERZ			23	93
MAROKK	182	945	433	2094
TUNES	15	74	114	531
MADAG			18	116
USA	32	184	92	700
KANADA	8	181	26	544
ISRAEL	27	352	65	918
A EMIR	19	51	209	611
PAKIST	33	94	198	380
INDIEN	58	277	163	561
BANGLA	13	52	220	766
SRILAN			19	103
THAIL	24	108	110	663
VIETN	30	119	90	212
KAMBOD			366	1164
INDONE	2	7	85	324
MALAYS	10	56	86	399
SINGAP	2	23	52	735
CHINA	293	2114	1005	7386
REPKOR	4	24	98	674
TAIWAN	42	157	160	1480
HONGK	14	150	399	1672
MACAU	11	103	102	911
AUSF	181*	2469*	1447*	16845*
PV	10	56	62	400
EU	132	1774	1123	12310
FRANKR	25	319	127	1663
NIEDL	22	399	146	2497
ITAL	3	37	213	1106
G BRIT	11	105	95	771
DAENM	3	122	13	296
SPAN	5	53	43	333
OESTER	50	596	351	3948
BELGI	10	108	72	1090
SCHWZ	14	283	104	2239
POLEN	7	70	38	341
TSCHE	8	88	49	319
UNGARN	11	78	61	491
6114 90 00				
AND BEKLDG GEWIRK GESTR AND SPINNST				
EINF	46*	546*	437*	3815*
PV			2	11
AUS LG			3	33
EU	36	397	183	2163
FRANKR	4	48	18	201
ITAL	30	322	131	1760
TUERK			50	223
CHINA	9	103	148	1047
AUSF	9*	145*	45*	821*
EU	6	60	28	393
6115 11 00				
STRUMPFHOSE GEWIRKE<67DTX SY CHEMF				
	100 ST		100 ST	
EINF	164315*	15002*	954881*	99954*
GEW DT	5502		34214	
PV	1903	133	37315	2387
AUS LG			2101	396
EU	75433	8297	526347	65887
ITAL	36626	5065	278225	36598
G BRIT	47	22	561	261
DAENM	325	35	2761	375
GRIECH	566	118	16502	3981
PORTUG	11737	1564	62636	8201
SCHWED	22	8	732	184
OESTER	25555	1390	162333	15924
SCHWZ	186	449	1263	1712
TUERK	13144	741	60040	3874
LETTLD			2005	91
POLEN	1857	122	7659	454
TSCHE	14801	774	69068	3861
SLOWAK	18674	1257	60138	3953
UNGARN	3552	264	16968	1260
SLOWEN	12466	938	71717	5280
JUGOSL	10542	544	57038	2986
MAROKK	7678	346	37947	1700
TUNES	2600	95	9802	500
S AFR			500	233
USA	938	1009	4729	5004
SRILAN	1691	123	25140	1866
CHINA			992	77
AUSF	46298*	4741*	200014*	23365*
GEW DT	1185		6287	
EU	21024	3179	77462	14946
FRANKR	333	139	9313	2522
NIEDL	1250	291	16763	3193
ITAL	10336	1448	13510	1941
G BRIT	2880	229	11811	3075
GRIECH	1	1	714	124
PORTUG	2445	334	9688	726
SCHWED	1292	178	3119	463
OESTER	1706	289	8251	1818
BELGI	506	147	2264	535
LUXEMB	145	52	837	352
SCHWZ	1477	161	12389	1705
POLEN	875	50	4590	242
TSCHE	16620	888	76760	4369
SLOWAK	2891	136	7183	333
RUSSLD	191	18	8521	551
SLOWEN	887	122	5774	519
6115 12 00				
STRUMPFHOSE GEWIRKE>67DTX SY CHEMF				
	100 ST		100 ST	
EINF	16131*	2205*	47718*	8437*
GEW DT	425		1597	
AUS LG			365	89
EU	14883	1839	41686	6591
NIEDL	21	6	651	160
ITAL	14585	1692	38570	5170
OESTER	55	84	1421	1020
SCHWZ	311	163	617	650
TSCHE	349	86	1445	341
UNGARN			340	78
SRILAN			982	134
TAIWAN	410	86	1410	371
AUSF	883*	554*	4277*	4062*
GEW DT	50		304	
EU	591	336	3263	3204
FRANKR	28	12	881	331
NIEDL	316	134	1029	1363
G BRIT	1	1	32	106
PORTUG	51	43	117	275
OESTER	157	57	1044	670
SCHWZ	215	155	521	451
USA	6	4	108	136
6115 19 00				
STRUMPFHOSE GEWIRK USW AND SPINNST				
	100 ST		100 ST	
EINF	4372*	1128*	36769*	9383*
GEW DT	320		2824	
AUS LG			5907	1186
EU	1472	367	11554	3742
ITAL	454	99	2331	664
PORTUG	982	241	6502	1567
OESTER	4	1	2089	1289
TUERK	259	81	4372	877
LETTLD	782	240	2170	594
LITAU	194	59	718	264
KROAT	3	1	925	358
MAROKK	854	160	3585	665
SRILAN	181	38	2750	533
INDONE			2084	355
MALAYS	57	14	1426	299
PHILIP			4579	936
REPKOR	472	144	1853	590
AUSF	1195*	228*	5621*	1562*
GEW DT	87		385	
EU	1086	184	4581	1259
NIEDL	12	5	131	109
PORTUG	974	143	3586	592
OESTER	42	21	616	386
6115 20 11				
DAMENKNIESTRUMPF<67DTEX SY CHEMF				
	PAAR		PAAR	
EINF	9639749*	3458*	43072330*	19421*
GEW DT	1381		7131	
PV			380557	249
AUS LG			81220	63
EU	5296767	2156	24292157	12566
FRANKR	79133	13	798627	432
NIEDL	26897	45	151067	210
ITAL	1569995	842	7594740	5187
GRIECH			490414	580
PORTUG	1428260	622	5694646	2645
OESTER	1925799	520	8845314	3154
TUERK	12419	12	806311	553
TSCHE	1722527	340	5761824	1140
SLOWAK	516766	263	3058851	1308
SLOWEN	630692	330	4266678	2559
JUGOSL	1215255	275	2937504	672
TUNES	212228	60	1293327	392
AUSF	3806696*	1176*	18176044*	5377*
GEW DT	495		2018	
PV	8900	8	182001	51
EU	864234	454	4369135	2214
NIEDL	29919	57	537904	527
PORTUG	604585	203	3268608	1050
SCHWZ	184543	87	626789	296
TSCHE	1871439	273	5645664	986
SLOWAK	218246	83	3015053	795
SLOWEN	333058	115	1740788	483
TUNES	133930	94	1212646	388
6115 20 19				
DAMENSTRUMPF<67DTEX SY CHEMIEFAS				
	PAAR		PAAR	
EINF	2866215*	2172*	13005654*	10585*
GEW DT	539		2850	
PV	7440	7	19290	16
EU	2514483	1743	11317245	8694
ITAL	532972	857	2769404	3200
G BRIT	175	1	56519	135
GRIECH			172180	689
PORTUG	173178	235	1337179	1354
OESTER	1804669	637	6908142	3163
SLOWEN	121520	241	537714	1104
MAROKK	72100	56	446643	332

Wichtigste Ursprungs- und Bestimmungs-Laender	MAI 2000 dt = 100kg	MAI 2000 1000 DM	JAN./MAI 2000 dt = 100kg	JAN./MAI 2000 1000 DM
AUSF	922151*	645*	4700999*	3368*
GEW DT	139		707	
EU	203430	319	1695337	2184
FRANKR	4288	34	50779	373
NIEDL	10154	54	124686	416
PORTUG	174888	133	974916	717
OESTER	4234	25	81515	241
SCHWZ	43130	53	240738	268
TUNES	422400	166	1716164	525
6115 20 90				
DAMENSTRUMPF <67DTEX AND SPINNST				
	PAAR		PAAR	
EINF	294454*	236*	1419952*	1507*
GEW DT	105		511	
EU	22562	71	399797	763
ITAL	16060	57	334741	595
TUERK	111220	90	283353	229
TUNES			220270	205
AUSF	2496*	17*	11216*	65*
GEW DT			1	
EU	1957	15	9295	56
6115 91 00				
AND STRUMPFWARE GEWIRKE WOLLE/TH				
	PAAR		PAAR	
EINF	1120524*	2708*	5985355*	15188*
GEW DT	560		3276	
PV	174283	341	440035	852
AUS LG	211	1	2891	19
EU	537804	1489	2970463	8243
ITAL	3152	14	529513	1081
G BRIT	2170	20	35193	293
PORTUG	351301	824	1541957	3617
OESTER	178645	518	784747	3061
SCHWZ			48182	168
TUERK	600	1	402162	362
TSCHE	13629	29	209370	871
SLOWAK	44999	107	145223	352
UNGARN	249940	588	891523	2342
UKRAIN	83894	150	237634	440
INDIEN	38301	77	129981	273
PHILIP	47220	110	50918	114
REPKOR			515470	1426
AUSF	1049777*	1972*	3638614*	9224*
GEW DT	570		1983	
PV	93480	145	137716	217
EU	616409	1297	2148664	6464
FRANKR	18002	110	104147	813
NIEDL	50503	328	270526	1780
ITAL	729	6	26530	146
DAENM	4441	33	34707	234
PORTUG	528306	713	1489751	2049
SPAN	412	4	18632	106
OESTER	5675	38	112006	777
BELGI	3281	26	28224	243
SCHWZ	16732	95	142671	647
UNGARN	290659	445	854469	1443
6115 92 00				
AND STRUMPFWARE GEWIRK BAUMWOLLE				
	100 PAAR		100 PAAR	
EINF	588653*	54468*	2702421*	288075*
GEW DT	24358		117925	
PV	6149	1123	66190	9311
AUS LG	22912	2573	63215	7049
EU	114929	14331	658890	93639
FRANKR	485	193	10372	3076
NIEDL	7950	1392	36592	8785
ITAL	40354	5330	287074	37649
G BRIT	300	240	2547	1014
IRLAND	8305	1493	16946	5014
DAENM	1321	263	7556	1328
GRIECH			517	128
PORTUG	50611	4105	258797	24301
SPAN	101	16	1589	265
SCHWED	248	45	2681	434
OESTER	5240	1252	33956	11612
SCHWZ	26	63	459	334
TUERK	250361	17966	986960	75070
LETTLD	384	43	3504	468
POLEN	1082	117	11822	1250
TSCHE	7371	577	31376	3148
SLOWAK	17367	1235	42411	5170
UNGARN	8585	1846	47052	10766
RUMAEN	3552	380	14128	1637
UKRAIN	1773	240	13332	1733
BELARS	495	33	3171	211
SLOWEN	4403	453	21176	2240
KROAT	318	73	5418	1029
MAROKK	5419	635	33142	3218
TUNES	6606	714	26374	3208
S AFR	328	97	1458	377
SYRIEN	1837	456	8097	2020
ISRAEL	791	287	6241	4065
PAKIST	14984	858	56545	3456
INDIEN	8419	983	39481	4160
BANGLA			1386	151
SRILAN	11126	1077	62439	7277
THAIL	2586	248	19983	1963
INDONE	58361	4759	203471	16181
MALAYS	1269	204	35780	3964
PHILIP	3707	536	34634	4853
CHINA	2920	396	12328	1569
REPKOR	53896	5234	277142	30054
TAIWAN	3984	449	36663	4061
AUSF	62986*	14971*	282972*	63315*
GEW DT	3449		12334	
PV	1734	199	4788	457
EU	32562	11566	130417	44694
FRANKR	4692	2125	16759	8428
NIEDL	3180	1537	16177	7734
ITAL	365	179	6072	1606
G BRIT	6974	2609	13740	4634
DAENM	79	56	916	460
GRIECH	152	99	830	395
PORTUG	5859	679	29291	3526
SPAN	1724	592	4591	1456
SCHWED	175	58	1839	705
OESTER	6895	2501	31941	11499
BELGI	2193	993	6700	3416
LUXEMB	190	91	1149	602
SCHWZ	3987	795	20597	5027
TUERK	49	12	609	296
POLEN	427	64	2578	392
TSCHE	4412	521	18735	1698
UNGARN	3599	536	24653	4310
RUSSLD	190	25	1239	309
SLOWEN	2483	89	16021	634
MAROKK	4004	137	22827	773
TUNES	8770	832	36384	3382
KANADA	1199	111	2032	233
JAPAN	49	72	259	234
6115 93 10				
KRAMPFADERSTRUMPF GEWI SY CHEMFA				
	PAAR		PAAR	
EINF	561061*	5057*	1282945*	12360*
GEW DT	605		1351	
PV			629	4
AUS LG			336	3
EU	426535	3073	851014	6077
NIEDL	21372	158	51524	453
ITAL	17547	95	111505	619
G BRIT	387616	2820	687104	4998
SCHWZ	48213	1465	152379	4430
TSCHE	86313	519	262482	1548
USA			14461	281
AUSF	192991*	3162*	982742*	19646*
GEW DT	186		1017	
EU	57624	1523	482222	13461
FRANKR	6388	133	51460	1185
NIEDL	10743	423	104607	4384
ITAL	2972	90	48277	1514
G BRIT	19221	436	89697	2222
IRLAND	2619	53	9128	192
DAENM	1269	57	10220	410
PORTUG	5304	56	37762	791
SPAN	2185	81	5585	252
SCHWED	993	47	16009	592
OESTER	3569	93	93418	1376
BELGI	1694	42	12074	439
SCHWZ	15733	140	47698	630
TSCHE	56110	321	212758	1190
AEGYPT			7191	157
USA	43988	746	140267	2284
KANADA	1302	39	10399	265
ISRAEL	2301	71	10538	279
JAPAN	4457	83	21648	373
6115 93 30				
AND KNIESTRUMPF GEWIRK SYN CHEMF				
	PAAR		PAAR	
EINF	106266*	226*	1619636*	3846*
GEW DT	54		1080	
EU	74256	155	1389704	3444
ITAL	35631	89	761324	1347
IRLAND	699	3	114942	254
SPAN	1678	7	184101	819
OESTER			158445	765
UNGARN	15927	49	84729	244
AUSF	73287*	189*	479507*	1462*
GEW DT	50		347	
EU	48288	135	319738	1039
FRANKR	14566	58	118035	275
OESTER	2168	12	62681	320
6115 93 91				
AND STRUMPF GEWIRK FRAU SY CHEMF				
	PAAR		PAAR	
EINF	177226*	402*	3045632*	1966*
GEW DT	87		548	
EU	157342	348	2274759	1745
ITAL	149041	328	2239553	1669
AUSF	8910*	48*	183650*	297*
GEW DT	4		34	
EU	4625	39	144978	253
6115 93 99				
AND STRUMPFWAREN GEWIRK SY CHEMF				
	PAAR		PAAR	
EINF	6283603*	4828*	26803755*	26899*
GEW DT	1254		7273	
PV	52000	35	426726	240
AUS LG	237425	678	276797	787
EU	1641433	1559	8439830	12930
FRANKR	31827	107	59637	284
NIEDL	5809	50	278995	585
ITAL	626914	582	4397397	6372
G BRIT	1566	12	7220	184
PORTUG	958712	710	3230879	3929
OESTER	59	5	365384	1258
TUERK	140050	120	533538	615
POLEN	98836	55	186522	522
TSCHE	842794	177	5643020	1173
SLOWAK	319875	154	2230522	899
UNGARN	132264	327	606570	1467
BULGAR	56950	45	276040	212
SLOWEN	580115	215	1732350	800
TUNES	272130	58	1729101	545
USA	1560049	1034	2146532	5099
ISRAEL	2318	18	65622	376
SRILAN	1491	1	139291	236
INDONE	156390	93	285053	179
REPKOR	322145	792	455872	1011
AUSF	2678548*	2971*	12611165*	17097*
GEW DT	708		3596	
PV	30100	19	156279	97
EU	769945	2114	3657841	12519
FRANKR	85342	382	453815	2371
NIEDL	59787	473	304168	2651
ITAL	11990	109	77378	465
G BRIT	20645	110	124127	848
GRIECH	186135	87	198531	169
PORTUG	286817	383	1960776	2909
SPAN	12601	51	91783	434
OESTER	78434	316	308180	1493
BELGI	20668	143	90748	716
SCHWZ	50587	124	356402	1093
TSCHE	1049829	213	5331511	1157
SLOWAK	395863	138	1841253	584
UNGARN	41096	72	183313	325
TUNES	153342	89	214359	149
USA	53788	56	194735	273
6115 99 00				
AND STRUMPFWAREN GEWIRK AND SPST				
	PAAR		PAAR	
EINF	74572*	249*	466040*	1308*
GEW DT	50		253	
EU	436	6	5345	47
SCHWZ	1363	52	6396	219
TUERK	39392	37	226205	239
USA	2357	129	30006	510
AUSF	3760*	38*	20277*	147*
GEW DT	2		7	
EU	2210	27	7787	58
6116 10 20				
HANDSCHUH KAUTSCH GETRAENKT USW				
	PAAR		PAAR	
EINF	1901992*	3672*	8537243*	15195*
GEW DT	1782		8140	
PV	320905	518	1424504	2363
AUS LG	179018	244	837419	1143
EU	300730	458	1531049	3215
FRANKR	95700	260	531664	1455
PORTUG	151632	57	673832	915
BELGI	46032	128	289851	733
USA	184386	571	464814	1053
A EMIR	149700	261	990672	1867
PAKIST	57980	71	507486	590
SRILAN	356860	775	1336505	2839
THAIL	228134	363	1094479	1849
INDONE	8043	67	40803	324
MALAYS	89064	305	533058	1464
CHINA	331475	374	1270247	1368
REPKOR	35165	77	122725	261
HONGK	127387	199	426328	695
AUSF	602625*	1488*	3043500*	7085*
GEW DT	525		2855	
EU	299570	832	1249203	3631
FRANKR	6473	26	112565	332
NIEDL	21042	140	108756	492
ITAL	49549	135	260781	643
G BRIT	33026	122	94894	416
SPAN	131282	246	255239	547
FINNL	9049	23	62112	200
OESTER	34599	90	196343	548
BELGI	4427	11	45327	150
SCHWZ	24589	101	88456	341
TSCHE	257994	481	1500726	2452

Wichtigste Ursprungs- und Bestimmungs-Laender	MAI dt = 100kg	MAI 1000 DM	JAN./MAI dt = 100kg	JAN./MAI 1000 DM
6116 10 80				
HANDSCHUH KUNSTST GETRAENKT USW				
	PAAR		PAAR	
EINF	1033558*	2177*	4301496*	8878*
GEW DT	1043		4854	
AUS LG	97440	117	540089	550
EU	382263	742	1651726	3241
FRANKR	382172	733	1440982	2756
BELGI	268	1	178735	392
USA	8633	32	52909	268
A EMIR	81030	91	409993	462
PAKIST	185828	216	867181	967
SRILAN	8982	14	199694	347
VIETN	11040	159	54551	680
MALAYS	5820	40	46728	323
CHINA	84143	162	501414	838
REPKOR	59956	211	142644	420
JAPAN	47040	311	87118	550
MACAU	60000	70	330000	360
AUSF	73543*	225*	499870*	1717*
GEW DT	70		555	
EU	52709	145	302973	945
BELGI	7953	45	73850	303
AUSTRL			55007	179
6116 91 00				
HANDSCHUH GEWIRK USW WOLLE/TIERH				
	PAAR		PAAR	
EINF	38459*	188*	149634*	721*
GEW DT	15		79	
AUS LG	14402	33	33444	90
EU	19287	138	52780	300
ITAL	19053	135	29363	216
CHINA	15615	37	72061	315
AUSF	7655*	22*	67019*	218*
GEW DT	3		45	
EU	3713	14	20064	108
6116 92 00				
HANDSCHUH GEWIRK GESTR BAUMWOLLE				
	PAAR		PAAR	
EINF	5936567*	2779*	28548404*	12672*
GEW DT	2255		9972	
AUS LG	1250855	369	6691700	1953
EU	51507	35	203487	162
TUERK			106235	87
PAKIST	3863848	1350	19846137	6046
SRILAN			155472	184
THAIL	467160	423	2924760	2509
CHINA	239042	156	1710190	988
JAPAN			159840	122
HONGK	774597	885	2343228	2083
MACAU	61988	21	419462	153
AUSF	447289*	376*	1730755*	1529*
GEW DT	128		500	
EU	338478	265	1227913	946
OESTER	102147	98	277051	312
BELGI	159976	89	386358	216
TSCHE	41707	40	235556	242
6116 93 00				
HANDSCHUH GESTR SY CHEMFA				
	PAAR		PAAR	
EINF	1229007*	2075*	4865936*	8673*
GEW DT	593		2486	
PV	7600	24	54500	182
AUS LG	85156	86	475596	560
EU	49993	280	214708	1095
FRANKR	35269	221	84599	357
ITAL	6016	27	60489	348
G BRIT	368	3	7388	179
TSCHE	91829	81	305985	235
UNGARN	298361	355	1441138	1735
USA	10324	54	64810	342
A EMIR	56748	95	107791	171
PAKIST	184832	160	771806	629
SRILAN	935	18	62700	673
CHINA	141621	344	524100	1256
REPKOR	78300	77	324739	386
JAPAN	30115	149	155160	622
TAIWAN	19264	138	162810	537
HONGK	235993	254	622031	699
AUSF	110831*	419*	688445*	2949*
GEW DT	70		414	
PV	2000	3	14708	25
EU	76111	268	474928	2088
FRANKR	11534	40	56397	251
G BRIT	5585	42	81940	180
SPAN	977	7	9294	155
OESTER	12058	50	154619	762
BELGI	17342	38	79843	320
SCHWZ	17740	37	60662	230
6116 99 00				
HANDSCHUH GEWIRK GESTR AND SPST				
	PAAR		PAAR	
EINF	16317*	82*	146335*	295*
GEW DT	9		52	
AUS LG			147	3
EU			5202	15
AUSF	5484*	20*	65437*	168*
GEW DT			18	
EU	702	13	4301	66
6117 10 00				
SCHAL TUCH USW GEWIRKT GESTRICKT				
	DT		DT	
EINF	380*	2311*	1846*	9951*
PV	6	63	13	128
AUS LG	7	36	63	288
EU	108	970	509	3737
FRANKR	10	117	47	326
NIEDL	1	11	65	590
ITAL	85	770	232	1969
G BRIT	2	24	131	689
TUERK	22	63	210	527
TSCHE	68	227	207	642
TUNES		5	51	196
INDIEN	6	88	57	546
CHINA	84	478	533	2745
HONGK	4	50	29	229
AUSF	96*	623*	530*	4069*
PV	5	15	19	59
EU	63	344	331	2542
FRANKR	2	29	21	264
NIEDL	16	120	41	495
DAENM	1	16	6	152
OESTER	6	64	121	801
BELGI	2	34	17	270
SCHWZ	4	65	26	319
TSCHE	11	59	86	481
6117 20 00				
KRAWATTE SCHLEIFE USW GEWIRKT USW				
	KG		KG	
EINF	1822*	79*	11920*	465*
EU	85	14	535	105
SLOWEN			2990	193
AUSF	1063*	92*	6845*	1517*
EU	124	47	3230	1309
FRANKR	5	5	474	217
NIEDL	6	3	558	230
ITAL	2	1	487	170
OESTER	18	12	747	399
6117 80 10				
BEKLEIDGSZUBEH GUMMIEL USW GEWIRK				
	DT		DT	
EINF	88*	300*	426*	1845*
AUS LG			1	5
EU	64	218	153	516
IRLAND			45	83
PORTUG	57	168	57	169
TAIWAN	19	68	202	992
AUSF	66*	259*	333*	1443*
PV	28	45	139	186
EU	29	133	80	885
ITAL	4	14	19	146
DAENM			6	229
PORTUG	3	8	4	108
6117 80 90				
AND BEKLEIDUNGSZUBEHOER GEWIRKT USW				
EINF	646*	2037*	2407*	8653*
PV	36	115	119	423
AUS LG		10	132	329
EU	225	670	367	1477
NIEDL	200	476	215	519
ITAL	9	94	49	428
SCHWZ	1	19	9	193
TUERK	88	164	337	919
POLEN	161	503	643	2090
TSCHE	69	187	268	740
INDONE			23	124
CHINA	51	218	422	1589
AUSF	311*	2184*	1255*	8735*
PV	92	462	348	1765
EU	50	349	300	2385
NIEDL	5	30	30	292
ITAL		7	26	363
PORTUG	11	162	38	375
OESTER	14	59	84	538
BELGI	4	18	35	225
POLEN	56	469	171	1351
RUMAEN	60	326	173	1037
BULGAR	23	142	81	519
UKRAIN	12	64	63	304
KROAT	8	68	29	319
TUNES	11	103	49	344
SRILAN	4	28	19	121
6117 90 00				
BEKLEIDUNGSZUBEHOERTEILE GEWIRK GESTR				
EINF	57*	553*	269*	3051*
LV	4	8	4	8
PV	12	101	47	349
AUS LG			1	12
EU	6	30	61	367
SCHWZ	10	323	56	1921
TSCHE	12	93	49	343
AUSF	2380*	8569*	10425*	32847*
PV	211	2919	649	7064
EU	421	1252	2311	7342
ITAL	28	34	243	362
PORTUG	367	1089	1928	6043
OESTER	10	52	45	290
BELGI	5	25	44	263
SCHWZ	41	298	266	1738
POLEN	79	155	632	1306
TSCHE	58	218	291	1033
SLOWAK	396	1008	1561	3728
UNGARN	226	2211	678	5329
RUMAEN	71	333	183	788
RUSSLD	12	61	62	369
SLOWEN	502	2057	1867	6496
KROAT	16	186	43	560
MAROKK	399	218	1643	883
TUNES	100	220	489	980
INDONE	3	26	10	156

KAPITEL 62

BEKLEIDUNG UND BEKLEIDUNGSZUBEHOER, AUSGENOMMEN AUS GEWIRKEN ODER GESTRICKEN

Wichtigste Ursprungs- und Bestimmungs-Laender	MAI dt = 100kg	MAI 1000 DM	JAN./MAI dt = 100kg	JAN./MAI 1000 DM
6201 11 00				
MANTEL WOLLE/FEIN TIERH F MAENNER				
	STUECK		STUECK	
EINF	40411*	3955*	111521*	11754*
GEW DT	634		1651	
PV	6546	497	25617	2459
AUS LG			105	3
EU	4993	705	18634	2673
NIEDL			2211	90
ITAL	3028	494	6313	1171
G BRIT	75	10	1167	158
PORTUG	1890	201	7478	872
OESTER			868	289
POLEN	17357	1585	46389	4697
SLOWAK	68	12	4073	222
RUMAEN	15	4	7088	484
UKRAIN			4669	260
RUSSLD	4945	266	4945	266
SLOWEN	7776	1076	13832	2287
B HERZ			1551	125
MAZED	3734	207	3956	222
CHINA	1250	76	1589	102
AUSF	5527*	818*	23222*	4027*
GEW DT	85		357	
PV	737	75	737	75
EU	2111	151	12474	1971
FRANKR	324	22	1075	173
NIEDL	296	22	3349	511
G BRIT	895	54	2365	287
OESTER	175	13	3100	469
BELGI	195	13	763	156
SCHWZ	6	1	3671	500
POLEN	753	78	1462	217
USA	1204	276	1772	423
KANADA	1101	235	1567	328
AUSTRL	6	1	335	92
6201 12 10				
MANTEL BAUMWOLLE GEW<1KG F MAENNER				
	STUECK		STUECK	
EINF	10063*	732*	175299*	12590*
GEW DT	81		1273	

Wichtigste Ursprungs- und Bestimmungs-Laender	MAI 2000 dt = 100kg	MAI 2000 1000 DM	JAN./MAI 2000 dt = 100kg	JAN./MAI 2000 1000 DM
PV	1103	76	16103	1313
AUS LG	351	18	2774	64
EU	6655	575	54821	6875
NIEDL	56	4	15401	3366
ITAL	6237	519	31379	2643
G BRIT	290	38	1804	186
GRIECH			3000	322
PORTUG			2160	242
TUERK	1026	22	13442	696
POLEN	553	16	8129	750
SLOWAK	550	60	5332	466
RUMAEN			8432	389
TUNES			2165	224
BANGLA			11108	220
THAIL			1782	94
INDONE	13	1	3712	246
CHINA	1	1	47714	1989
REPKOR	36	4	823	104
AUSF	6443*	445*	33240*	3577*
GEW DT	46		221	
EU	6321	426	30068	3200
NIEDL	1795	129	14852	1521
G BRIT	1341	77	2514	227
FINNL			795	169
OESTER	835	74	5869	584
RUSSLD			511	88
6201 12 90				
MANTEL BAUMWOLLE GEW>1KG F MAENNER				
	STUECK		STUECK	
EINF	8158*	655*	81588*	8552*
GEW DT	116		1146	
PV	3297	234	23760	1825
AUS LG			348	20
EU	1723	194	15235	3057
NIEDL			4412	982
ITAL	143	15	3488	453
G BRIT	1393	152	4584	1061
PORTUG	148	16	794	102
OESTER	5	2	1843	435
POLEN	1568	144	24586	2323
TSCHE	245	26	5081	538
RUMAEN			2879	206
UKRAIN	617	72	5254	307
SLOWEN	10	4	4064	510
JUGOSL			1118	75
MAZED	2511	139	6814	342
TUNES			4888	358
INDONE			4083	256
AUSF	8469*	575*	36716*	4511*
GEW DT	163		546	
PV	398	52	398	52
EU	8003	509	31962	3726
FRANKR	1418	88	6763	659
NIEDL	1886	118	6387	742
ITAL			803	114
G BRIT	2588	156	7747	836
SCHWED	10	2	1380	239
FINNL			1253	196
OESTER	540	37	3650	435
BELGI	874	59	2061	253
SCHWZ			2240	259
6201 13 10				
MANTEL CHEMIEFASER GEW<1KG MAENNER				
	STUECK		STUECK	
EINF	25962*	899*	277736*	11724*
GEW DT	153		1767	
PV	480	17	13717	912
AUS LG	1938	34	30009	784
EU	4830	463	50169	3460
NIEDL	612	30	22799	941
ITAL	1412	225	14392	1431
G BRIT	958	116	4289	570
DAENM			2373	136
BELGI	1678	84	3296	222
TUERK	1581	52	15580	991
POLEN	382	8	12128	673
SLOWEN			457	79
MAZED	510	22	3274	202
THAIL			12415	373
VIETN			17104	552
INDONE	8	1	9210	441
CHINA	9179	168	102991	3175
REPKOR	879	36	5832	282
HONGK	1536	30	27151	803
AUSF	6338*	414*	33531*	2520*
GEW DT	44		248	
EU	5098	335	27399	1890
FRANKR	2149	121	6747	455
NIEDL	1642	114	3983	388
OESTER	559	45	9011	454
SCHWZ	662	32	4448	393
6201 13 90				
MANTEL CHEMIEFASER GEW>1KG MAENNER				
	STUECK		STUECK	
EINF	26172*	3489*	177584*	17294*
GEW DT	448		2563	
PV	4759	442	32560	2945
AUS LG	1646	30	21250	448
EU	2208	307	42922	5389
NIEDL	896	114	25824	2261
ITAL	244	32	3951	393
G BRIT	161	56	5675	1245
PORTUG	811	90	1156	137
OESTER	2	1	3641	953
BELGI	81	6	997	190
TUERK	6340	1887	18394	4438
LETTLD			3120	143
POLEN	4737	512	18681	1944
SLOWAK	469	107	2676	493
RUMAEN	1099	230	8986	1166
UKRAIN	3390	139	9806	393
BELARS	215	20	1853	177
SLOWEN			1712	265
TUNES			964	80
INDONE			7286	497
CHINA	4643	129	42591	1379
HONGK	415	40	6036	351
AUSF	1614*	135*	38994*	5010*
GEW DT	26		598	
PV			1590	168
EU	1220	109	30985	3710
FRANKR	58	3	2776	319
NIEDL	195	23	7808	1054
ITAL	12	2	2193	335
G BRIT	150	29	3252	411
DAENM	58	5	838	140
SCHWED	9	1	448	83
FINNL			1540	268
OESTER	37	2	8355	593
BELGI	65	8	2125	328
SCHWZ	149	10	3219	501
RUSSLD			998	248
6201 19 00				
MANTEL A AND SPINNSTOFF F MAENNER				
	STUECK		STUECK	
EINF	877*	113*	7082*	945*
GEW DT	6		44	
PV	706	78	838	93
EU	126	15	1999	310
OESTER			538	114
SCHWZ	35	19	879	394
TUNES	706	78	838	93
CHINA			2788	99
AUSF	29*	9*	1901*	220*
GEW DT			17	
EU	27	8	1837	202
G BRIT	7	2	953	118
6201 91 00				
ANORAK USW WOLLE/FEIN TIERH F MANN				
	STUECK		STUECK	
EINF	35585*	3485*	65561*	6195*
GEW DT	450		776	
PV	21285	1960	31796	2996
AUS LG			57	16
EU	1538	179	8266	765
G BRIT			2111	103
PORTUG	1524	177	4151	482
TUERK	2687	219	3617	270
POLEN	12147	1280	17581	1875
RUMAEN	5637	289	11989	880
UKRAIN	4620	629	4620	629
BELARS	1439	138	1757	154
MOLDAU	1257	162	1894	218
KROAT	1795	237	3424	459
B HERZ	1634	183	2571	304
SRILAN	2499	120	2639	125
REPKOR			2129	231
AUSF	1806*	292*	10690*	1606*
GEW DT	16		116	
EU	265	25	7152	1024
FRANKR	27	5	1298	144
IRLAND			765	94
OESTER	184	11	2020	301
BELGI	9	1	256	177
USA	641	105	1417	241
KANADA	532	82	570	89
6201 92 00				
ANORAK USW A BAUMWOLLE F MAENNER				
	STUECK		STUECK	
EINF	147505*	6081*	1717483*	62960*
GEW DT	1316		14463	
PV	24341	1150	218458	12429
AUS LG	22267	411	121825	2805
EU	25590	1788	147812	11717
FRANKR	1323	47	11773	439
NIEDL	1034	83	50954	5299
ITAL	6368	279	31486	1990
G BRIT	883	95	6104	467
DAENM	15434	1226	32048	2456
PORTUG	106	11	4939	536
SPAN			3054	78
SCHWED	4	1	3716	174
BELGI	394	41	2599	162
TUERK	19970	434	108425	3322
LITAU			4120	192
POLEN	4548	227	46087	2731
TSCHE	3682	81	17858	930
RUMAEN	115	4	40386	2173
UKRAIN	3899	113	15190	789
MOLDAU	111	7	7683	661
SLOWEN			1432	156
KROAT	3839	220	25990	1528
B HERZ	649	67	6343	541
MAZED			14719	489
TUNES	15315	723	99155	5214
PAKIST	3861	76	58020	782
INDIEN	970	40	34944	1398
BANGLA	3045	67	225285	2581
SRILAN	3582	244	14083	890
MYAN			8413	261
THAIL	10350	132	107034	3767
VIETN	4702	293	161567	6658
INDONE	123	7	30062	1132
MALAYS			91895	1150
CHINA	6813	319	136767	5175
DV KOR			15146	639
REPKOR	1137	56	10540	413
TAIWAN			1796	104
HONGK	27671	909	236422	5951
MACAU	1538	54	18307	545
AUSF	52349*	2561*	263466*	20145*
GEW DT	403		2197	
PV			1217	60
EU	44057	1943	206525	15368
FRANKR	7395	280	25061	1702
NIEDL	9856	420	47513	3702
ITAL	68	6	10196	800
G BRIT	9024	363	16391	1022
DAENM	18	3	5014	587
GRIECH	57	8	2113	177
SPAN	2792	107	4490	275
SCHWED	59	7	2704	368
OESTER	7937	380	67491	4547
BELGI	6090	322	18280	1607
NORWEG	48	4	1357	164
SCHWZ	6048	414	28890	2275
POLEN	219	18	4385	279
TSCHE	156	14	5243	321
RUSSLD	687	69	4147	451
6201 93 00				
ANORAK USW A CHEMIEFASER F MAENNER				
	STUECK		STUECK	
EINF	852438*	32717*	6573052*	259742*
GEW DT	7026		50821	
LV			150	12
PV	116752	7386	673470	49003
AUS LG	45050	1406	443447	13228
EU	77622	4934	597916	30889
FRANKR	690	16	27564	484
NIEDL	21281	906	253507	9646
ITAL	24392	2006	96847	9190
G BRIT	1268	98	42525	2369
DAENM	22238	1408	64646	3588
PORTUG	3386	315	56854	3579
SCHWED	103	12	4575	310
OESTER	1386	103	15518	1067
BELGI	2451	42	30153	326
MALTA	230	50	733	142
TUERK	13214	613	89382	3700
ESTLD	129	5	3753	214
LETTLD	65	4	4370	323
LITAU			7932	656
POLEN	15718	782	103081	6980
TSCHE	5926	328	34625	2026
SLOWAK	1570	60	12934	604
UNGARN	4159	393	39427	5483
RUMAEN	7378	615	77875	5896
BULGAR	11065	1112	52958	4210
UKRAIN	17308	1030	45391	2852
BELARS	65	5	10665	615
MOLDAU	4986	313	14726	910
RUSSLD	5425	223	40653	2755
SLOWEN			1940	323
KROAT	836	82	6504	690
B HERZ	3160	192	23342	1842
JUGOSL	309	20	3154	274
MAROKK	379	17	5556	244
TUNES	5281	210	58659	2622
USA	333	40	22440	1199
MEXIKO	55	2	19180	760
SYRIEN	6200	168	27550	777
PAKIST	4020	311	36859	1744
INDIEN	14287	768	161761	8425
BANGLA	260715	2982	925655	12971
SRILAN	24944	1840	120040	6775
MYAN	3008	117	61004	1614
THAIL	4873	183	109851	3565
VIETN	121250	5552	1431917	54901
INDONE	64460	3042	645208	24987
MALAYS	786	55	24642	879
PHILIP	91	3	56573	1381
CHINA	72853	3389	845574	37843
DV KOR	4925	191	133663	4842
REPKOR	13874	977	126661	5128
TAIWAN	826	38	66641	2598
HONGK	76587	1961	496880	13952
MACAU	80	4	18250	844
AUSF	283883*	14689*	1080148*	77495*

Wichtigste Ursprungs- und Bestimmungs-Laender	MAI 2000 dt = 100kg	MAI 2000 1000 DM	JAN./MAI 2000 dt = 100kg	JAN./MAI 2000 1000 DM
GEW DT	1884		8222	
PV	890	25	16047	749
EU	268983	13370	909311	62459
FRANKR	64367	3806	178679	12789
NIEDL	66158	3046	162826	10561
ITAL	2516	212	58339	5050
G BRIT	62417	2432	109225	6947
IRLAND	597	50	3142	311
DAENM	2012	157	13296	1386
GRIECH	826	66	13365	880
PORTUG	56	5	5494	775
SPAN	9501	366	29089	1465
SCHWED	1684	194	21440	2001
FINNL	271	19	20615	1849
OESTER	27653	1529	206959	11427
BELGI	30280	1442	77300	6139
LUXEMB	643	45	9842	869
NORWEG	605	59	8254	889
SCHWZ	4984	448	63691	5179
POLEN	831	69	8354	536
TSCHE	725	53	11534	826
UNGARN	285	24	3361	274
RUMAEN	407	12	15656	847
UKRAIN	100	9	1745	219
RUSSLD	1095	87	11434	1101
SLOWEN	149	13	3153	236
KROAT	186	16	3344	191
USA	1587	139	7246	759
KANADA	225	21	2222	252
JAPAN	890	106	3568	348
HONGK	137	16	2020	265

6201 99 00

ANORAK USW AND SPINNSTOFF F MANN

	STUECK		STUECK	
EINF	26740*	1082*	173514*	6601*
GEW DT	129		854	
PV	150	20	4405	254
AUS LG			21908	994
EU	28	10	1231	205
TUNES	720	80	720	80
INDIEN			2022	141
VIETN			7777	271
CHINA	24851	963	150050	5401
HONGK	12	1	3987	130
AUSF	4594*	380*	25760*	2177*
GEW DT	20		165	
PV			503	7
EU	2652	270	12010	1396
FRANKR	4	1	2950	349
NIEDL	203	39	2643	329
ITAL	1667	138	1814	151
BELGI	287	43	1563	221
SCHWZ	1375	57	5735	364
N ERM			4500	142

6202 11 00

MANTEL WOLLE/FEIN TIERHAAR F FRAU

	STUECK		STUECK	
EINF	203577*	19333*	342390*	33476*
GEW DT	3078		4882	
PV	121094	10293	165927	13584
AUS LG			334	22
EU	15438	2213	47177	6742
FRANKR	152	25	5586	564
NIEDL			8928	1118
ITAL	9408	1516	14235	2669
G BRIT	1006	148	3916	553
PORTUG	673	7	4870	510
OESTER	4149	515	7769	1167
SCHWZ	9	8	396	273
LETTLD	4962	538	4962	538
LITAU	9518	1623	22414	3610
POLEN	16802	1974	30924	3427
TSCHE	4255	239	6039	507
SLOWAK	4274	293	6086	383
UNGARN	3560	403	5593	658
RUMAEN	43772	2183	75019	4267
UKRAIN	17420	1013	24750	1393
BELARS	18107	994	23523	1300
RUSSLD	17077	901	25655	1403
SLOWEN	16657	3154	20121	3920
KROAT	23811	3242	27380	3646
MAZED	1730	128	4953	342
TUNES	1048	86	5687	352
SYRIEN	904	76	904	76
AUSF	22389*	2103*	57342*	8099*
GEW DT	265		652	
PV	540	39	1011	229
EU	18928	1650	42700	4913
FRANKR	15171	1210	18260	1617
NIEDL	124	45	3676	623
ITAL	166	23	1056	305
G BRIT	638	95	2282	427
OESTER	2013	172	13544	1419
BELGI	786	88	2169	253
SCHWZ	142	47	4368	1088
LITAU	15	3	613	217
RUSSLD	27	5	636	205
USA	114	80	1115	513
CHILE			1256	119
JAPAN	344	119	1012	345

6202 12 10

MANTEL BAUMWOLLE GEW <1KG F FRAUEN

	STUECK		STUECK	
EINF	11883*	800*	367615*	21586*
GEW DT	94		2462	
PV	21	4	22282	1588
AUS LG	1251	70	18153	817
EU	4272	449	77072	8304
FRANKR	397	39	2112	287
NIEDL	1012	39	53607	5732
ITAL	2449	294	17786	1823
G BRIT	308	58	1281	283
TUERK	589	18	26825	892
POLEN	155	6	39679	2625
UNGARN			3359	245
RUMAEN	21	4	16051	1009
KROAT			1171	100
TUNES			7259	173
INDIEN			13085	450
BANGLA			5320	94
VIETN	81	5	7939	385
INDONE	1526	92	9993	660
CHINA	1638	58	125389	4971
REPKOR			4377	191
HONGK	3426	159	25440	1134
AUSF	23330*	1174*	92253*	6823*
GEW DT	163		630	
PV			1586	125
EU	23286	1169	81631	5596
FRANKR	5811	351	8314	568
NIEDL	6389	308	18129	1358
G BRIT	2468	107	3573	268
OESTER	4023	176	25717	1769
BELGI	1842	129	15501	719
SCHWZ	44	5	6948	810
POLEN			1495	120
USA			408	133

6202 12 90

MANTEL BAUMWOLLE GEW >1KG F FRAUEN

	STUECK		STUECK	
EINF	2048*	213*	74864*	6620*
GEW DT	24		886	
PV	427	44	18526	1209
AUS LG			6584	483
EU	316	82	34224	3797
NIEDL	16	1	23784	2074
ITAL	37	4	1819	275
G BRIT	231	71	5195	754
OESTER	22	4	2407	514
TUERK	831	17	4324	343
POLEN	31	4	5456	494
UNGARN	16	3	991	115
RUMAEN	309	34	8167	391
UKRAIN			4818	243
INDIEN			1286	240
CHINA			11217	596
AUSF	541*	97*	8349*	970*
GEW DT	6		103	
PV			559	64
EU	541	97	7233	823
NIEDL	196	16	4024	318
OESTER	242	72	1276	248

6202 13 10

MANTEL CHEMIEFASER GEW <1KG F FRAU

	STUECK		STUECK	
EINF	185791*	10474*	1893260*	83401*
GEW DT	1408		13234	
PV	35555	3675	222538	16351
AUS LG	6866	440	231680	8916
EU	11649	671	62364	5253
FRANKR	2045	80	7624	722
NIEDL	1765	64	14036	634
ITAL	5036	357	21071	2243
G BRIT	1657	79	8668	658
OESTER	24	3	4855	571
BELGI	162	39	2805	207
TUERK	11297	271	63423	2422
POLEN	5705	388	88283	7936
TSCHE	794	69	4579	484
SLOWAK			2220	161
UNGARN	406	49	5178	516
RUMAEN	10554	1468	67915	5466
UKRAIN	4116	286	11245	518
RUSSLD			10097	630
SLOWEN	253	58	9314	1253
KROAT	416	39	7503	552
TUNES	332	10	7699	312
INDIEN	96	7	6325	230
MYAN	1252	49	41971	1495
THAIL			2557	251
VIETN	10854	518	98112	3789
INDONE	38424	2947	371263	16026
PHILIP			16439	321
CHINA	47265	1689	747130	25335
REPKOR	30563	1563	151716	6552
TAIWAN	576	4	8287	147
HONGK	9055	313	77398	2430
AUSF	66044*	4129*	380105*	33283*
GEW DT	497		2708	
PV	4230	317	14639	1155
EU	58611	3387	311185	25153
FRANKR	14803	967	37363	2962
NIEDL	13658	875	89293	7595
ITAL	261	21	14111	1229
G BRIT	7160	266	23076	1935
DAENM	109	8	7207	642
GRIECH	10	3	2000	222
SPAN	1800	67	4807	295
SCHWED	18	2	13885	1095
FINNL	10	2	5791	594
OESTER	13751	741	77976	4960
BELGI	5547	344	27580	2765
LUXEMB	1481	90	5184	520
NORWEG			5450	509
SCHWZ	2661	379	33963	4362
POLEN	3783	303	15111	1229
RUSSLD	131	18	3488	482
SLOWEN			964	163
JUGOSL			2897	79
USA			478	199
JAPAN			953	493

6202 13 90

MANTEL CHEMIEFASER GEW >1KG F FRAU

	STUECK		STUECK	
EINF	78429*	6134*	335423*	23511*
GEW DT	964		4168	
PV	43165	4228	120756	10385
AUS LG	505	33	34228	2013
EU	6234	396	55472	4392
NIEDL	101	9	24327	1899
ITAL	3719	263	20327	1324
G BRIT	321	42	4834	582
PORTUG	14	4	1126	143
TUERK	806	32	6352	374
LITAU	341	35	14661	1704
POLEN	7838	1436	27985	3735
TSCHE	777	157	1256	241
SLOWAK	2124	257	4107	356
UNGARN	744	72	3571	363
RUMAEN	6694	542	22538	1624
UKRAIN	5852	345	18624	1146
BELARS	1378	76	1656	79
RUSSLD	6763	538	9552	654
SLOWEN	1360	208	5255	731
KROAT	1412	163	2560	280
JUGOSL	3750	98	15565	408
INDIEN			6186	132
MYAN	1772	87	11026	505
VIETN	26	3	7578	435
INDONE	22357	1311	42820	2407
CHINA	7959	359	51844	2426
HONGK	93	6	21631	1245
AUSF	9790*	762*	80461*	8442*
GEW DT	115		988	
PV			13	5
EU	8611	677	69761	7008
FRANKR	1519	89	14227	1057
NIEDL	4452	427	20108	2203
ITAL	64	8	4058	386
G BRIT	174	4	7259	659
SCHWED	4	1	5945	686
FINNL	8	2	2287	274
OESTER	2053	114	6578	685
BELGI	268	25	3714	458
LUXEMB			1700	192
SCHWZ	218	25	4295	605

6202 19 00

MANTEL A AND SPINNSTOFFEN F FRAUEN

	STUECK		STUECK	
EINF	2357*	158*	64418*	3635*
GEW DT	17		394	
PV	77	17	3715	267
AUS LG	11	1	3023	208
EU	1518	95	10164	885
FRANKR	1373	75	4266	305
NIEDL	22	3	4444	287
TUERK			7284	348
UNGARN	6	2	2179	140
RUMAEN	180	8	6258	440
CHINA	213	16	30314	1081
AUSF	747*	138*	11915*	1803*
GEW DT	3		75	
EU	485	40	8435	963
NIEDL	13	3	2786	244
OESTER	216	13	2440	296
SCHWZ	75	40	1268	337
POLEN	2	1	1354	237

6202 91 00

ANORAK USW WOLLE/FEIN TIERH F FRAU

	STUECK		STUECK	
EINF	70126*	4232*	143735*	8160*
GEW DT	718		1474	

Wichtigste Ursprungs- und Bestimmungs-Laender	MAI	2000	JAN./MAI	2000
	dt = 100kg	1000 DM	dt = 100kg	1000 DM
PV	44937	2533	76894	4137
AUS LG	817	43	888	44
EU	183	21	5389	499
FRANKR			1427	123
G BRIT	151	14	1046	112
PORTUG	32	3	1918	104
POLEN	3279	289	9342	745
UNGARN	1459	246	1954	308
RUMAEN	23057	1503	43750	2666
UKRAIN	8135	520	14335	838
BELARS	2724	139	4231	222
RUSSLD	9464	390	15652	651
GEORG	11785	501	20157	824
SLOWEN	1557	239	2138	354
B HERZ	1270	77	1270	77
TUNES	750	48	3447	208
BANGLA			7590	99
AUSF	9750*	1104*	28539*	4405*
GEW DT	104		279	
PV			256	20
EU	9594	1020	26005	3826
FRANKR	2550	137	5029	782
NIEDL	4250	574	9759	1065
DAENM			289	97
OESTER	290	37	4051	967
BELGI	1608	196	4440	629
USA	65	40	555	231
6202 92 00				
ANORAK USW AUS BAUMWOLLE F FRAUEN				
	STUECK		STUECK	
EINF	197558*	5809*	1632563*	55192*
GEW DT	1255		10008	
PV	1550	103	88731	4922
AUS LG	21383	429	232383	5998
EU	47484	2146	185427	10319
FRANKR	638	20	7725	288
NIEDL	2041	75	13537	848
ITAL	39022	1667	112413	5804
G BRIT	103	13	3816	274
DAENM	4068	304	13485	837
GRIECH			5980	145
PORTUG	498	12	13777	479
OESTER	183	23	10271	1472
TUERK	40660	961	288519	8862
LITAU	154	6	3833	185
POLEN	1545	81	30035	1841
TSCHE	155	30	2329	308
UNGARN	641	55	5879	689
RUMAEN	1180	128	38762	1921
UKRAIN			6722	286
RUSSLD	336	11	5934	294
SLOWEN	8	1	3388	297
KROAT	144	10	12465	826
B HERZ			2551	151
MAROKK	27	1	9633	222
TUNES	5439	147	29867	898
PAKIST	6336	76	14469	165
INDIEN	3983	150	56316	1879
BANGLA			62851	861
MYAN			17429	577
THAIL	5138	97	30084	654
LAOS			2454	99
VIETN	2472	99	107253	3804
INDONE	15028	249	85616	2608
MALAYS	321	18	3162	131
CHINA	5038	132	129144	4669
DV KOR			43078	1033
REPKOR	312	22	6331	216
HONGK	32429	867	311217	8324
MACAU	25469	456	96450	1936
AUSF	74579*	2344*	279216*	16306*
GEW DT	473		1609	
PV			3439	248
EU	71083	2082	236578	12602
FRANKR	8967	313	24128	1271
NIEDL	15939	588	62495	3040
ITAL	305	27	4706	369
G BRIT	21567	530	32082	1305
DAENM	376	14	5138	335
PORTUG	9	1	2920	222
SPAN	3589	85	7165	445
SCHWED	33	4	4609	339
OESTER	13616	311	65456	3114
BELGI	6392	168	20846	1591
SCHWZ	1314	106	21902	1917
POLEN	132	13	4494	363
RUSSLD	153	15	2596	284
6202 93 00				
ANORAK USW A CHEMIEFASERN F FRAUEN				
	STUECK		STUECK	
EINF	873938*	28803*	7282350*	216130*
GEW DT	5885		43753	
PV	122139	6979	681908	33092
AUS LG	41734	721	1034099	25934
EU	81873	1599	467662	20530
FRANKR	1983	87	20501	993
NIEDL	786	53	160247	6860
ITAL	16621	487	103140	3926
G BRIT	971	93	21170	1738
DAENM	7033	317	26337	1238
PORTUG	5644	290	62909	3650

Wichtigste Ursprungs- und Bestimmungs-Laender	MAI	2000	JAN./MAI	2000
	dt = 100kg	1000 DM	dt = 100kg	1000 DM
OESTER	531	50	10450	1357
BELGI	47935	185	57540	494
TUERK	51575	1530	381026	12202
ESTLD	1096	42	5641	242
LETTLD	1126	36	4281	218
LITAU	267	23	6889	786
POLEN	16772	816	146397	8233
TSCHE	5518	574	23295	1912
SLOWAK	16131	438	131852	3588
UNGARN	4134	102	26118	1249
RUMAEN	29463	1494	132284	7360
BULGAR	2191	64	39711	1183
UKRAIN	6460	641	36117	1712
BELARS	24415	736	107235	3645
MOLDAU			5416	155
RUSSLD	5274	137	51250	1548
SLOWEN	1123	213	11068	1171
KROAT	1128	103	9415	626
B HERZ	33951	823	40198	1115
JUGOSL			1948	233
MAZED	333	7	18235	631
MAROKK	105	4	5381	147
TUNES			50776	1050
USA			920	104
ISRAEL	3186	218	3186	218
A EMIR	1650	240	1650	240
PAKIST	1029	16	23806	756
INDIEN	6162	111	144510	4381
BANGLA	63384	610	866097	10930
SRILAN	5153	172	36792	1128
MYAN	34829	1411	121002	4042
THAIL	12805	353	77621	2294
LAOS	239	5	25870	539
VIETN	163116	6569	1118506	36900
INDONE	182033	5377	1216537	33147
MALAYS	406	15	21499	688
PHILIP	77	1	47942	792
CHINA	33538	1426	630170	18908
DV KOR			66661	1984
REPKOR	3016	110	249067	2856
TAIWAN	714	24	114676	4004
HONGK	78372	2659	792127	22075
MACAU	107	4	5952	193
AUSF	284510*	11654*	1524173*	89285*
GEW DT	1732		9880	
PV	21984	1759	75693	4450
EU	245898	8866	1245577	59662
FRANKR	52992	1737	191809	10163
NIEDL	66731	2849	303673	17917
ITAL	6885	112	85592	5359
G BRIT	40986	1198	130124	6325
IRLAND	236	11	7882	659
DAENM	710	67	25962	1712
GRIECH	628	62	13243	750
PORTUG	40	2	4439	412
SPAN	6516	223	31471	2140
SCHWED	1005	122	29200	2246
FINNL	705	50	10055	700
OESTER	43542	1744	304575	14511
BELGI	24958	676	98862	6148
LUXEMB	124	13	8700	620
NORWEG	208	16	10777	973
SCHWZ	4442	323	98179	7865
POLEN	22829	1811	53026	3997
TSCHE	1670	65	13626	541
SLOWAK	56	4	43300	1395
UKRAIN	75	6	3631	213
RUSSLD	637	50	8467	767
SLOWEN	357	25	4825	341
KROAT	237	18	2313	138
TUNES			1490	95
USA	128	30	2824	355
KANADA	110	24	2482	282
REPKOR	8	1	1077	214
JAPAN	296	49	1863	250
HONGK	303	32	2519	357
6202 99 00				
ANORAK USW AND SPINNSTOFF F FRAUEN				
	STUECK		STUECK	
EINF	15136*	413*	211828*	9006*
GEW DT	63		1108	
PV	310	16	23773	1369
AUS LG	306	25	16701	679
EU	205	19	8343	628
NIEDL	61	5	4089	373
DAENM			1344	157
TUERK	393	15	10422	432
LETTLD			3178	188
POLEN	359	12	9953	439
TSCHE			3834	130
UNGARN			1619	175
RUMAEN			7135	358
KROAT			2226	176
INDIEN			2351	206
VIETN	40	2	14604	626
INDONE	220	1	4370	191
CHINA	12922	315	133831	4783
AUSF	4980*	350*	44697*	4072*
GEW DT	16		200	
EU	4284	247	36699	2902
FRANKR	1554	75	5952	434
NIEDL	338	19	9659	771
G BRIT	1161	39	3456	195
OESTER	556	46	5657	550
BELGI	247	29	6210	450
SCHWZ	482	69	4354	483
JAPAN	4	1	308	141

Wichtigste Ursprungs- und Bestimmungs-Laender	MAI	2000	JAN./MAI	2000
	dt = 100kg	1000 DM	dt = 100kg	1000 DM
6203 11 00				
ANZUG WOLLE/FEINE TIERHAARE F MANN				
	STUECK		STUECK	
EINF	142512*	20690*	1122756*	157467*
GEW DT	2147		17029	
PV	19874	1999	367367	43115
AUS LG			210	25
EU	20401	4310	122687	29814
FRANKR	397	146	1826	669
ITAL	3956	1549	20425	9482
GRIECH	6747	967	35085	5376
PORTUG	8990	1567	59601	12427
SPAN	16	23	1442	735
OESTER	149	19	3049	696
BELGI	11	3	608	222
SCHWZ	987	432	4670	1861
MALTA			12112	1725
TUERK	29869	4225	220027	28864
ESTLD	65	6	3710	329
LETTLD			5061	385
LITAU	5064	484	19946	1631
POLEN	7183	716	72079	8664
TSCHE	9716	1232	101521	14161
SLOWAK	4608	814	25829	3234
UNGARN	8630	1445	37204	5717
RUMAEN	6785	730	105254	10977
BULGAR	13505	1958	90443	14299
UKRAIN	5660	285	79220	4799
RUSSLD	1789	154	12452	1165
SLOWEN	13024	1946	111769	17789
KROAT	6488	781	50639	6148
B HERZ	300	26	4212	366
TUNES			3235	131
AEGYPT	1441	147	2388	244
MAURIT	6706	951	36861	5037
AUSF	85719*	19095*	621412*	178156*
GEW DT	1150		8353	
PV	1752	215	5928	807
EU	58071	11616	419148	122423
FRANKR	5425	904	64926	19665
NIEDL	19426	3914	117708	32505
ITAL	763	237	26765	8100
G BRIT	7992	1491	53913	15575
IRLAND	734	198	8654	2537
DAENM	912	357	9102	3864
GRIECH	769	206	9039	2792
PORTUG	1015	235	4423	1401
SPAN	5025	752	16532	3984
SCHWED	928	373	13141	4935
FINNL	301	110	4565	1616
OESTER	7670	1535	47692	12844
BELGI	6583	1204	39316	11658
LUXEMB	427	100	3372	947
ISLAND	316	74	1773	508
NORWEG	677	200	5393	1834
SCHWZ	6713	1361	66713	15592
TUERK	893	207	16030	2278
POLEN	1954	280	8784	1697
TSCHE	719	215	4532	1156
UNGARN	54	19	1293	451
UKRAIN	162	57	1623	517
RUSSLD	901	303	13302	4187
ASERB	297	82	880	268
KASACH	203	50	1244	449
USBEK	14	4	494	177
SLOWEN	831	183	1962	485
KROAT	8	2	743	169
MAROKK	147	72	543	209
AEGYPT	419	151	1787	583
UGANDA	43	15	257	101
S AFR	142	46	1644	592
USA	1904	651	9175	3150
KANADA	3300	1073	10578	3447
MEXIKO			2772	888
KOLUMB			194	78
PERU			210	86
BRASIL	508	108	1558	333
ARGENT			338	143
ZYPERN	38	10	788	278
LIBAN	793	272	2755	954
ISRAEL	62	17	1049	410
JORDAN	266	91	812	286
SAUDIA	247	82	3271	1076
KUWAIT	1079	224	3592	718
A EMIR	434	120	2900	951
SINGAP	880	367	2406	996
REPKOR	287	121	3839	1904
JAPAN	1392	442	11214	3624
TAIWAN			2840	1018
HONGK	105	37	2917	1143
AUSTRL	561	162	2569	779
6203 12 00				
ANZUG SYNTH CHEMIEFASER F MAENNER				
	STUECK		STUECK	
EINF	124939*	6101*	640297*	41156*
GEW DT	1705		8932	
PV	68559	3021	370880	23338
AUS LG			2990	129
EU	2797	408	12367	1983
ITAL	1057	196	3760	742
GRIECH	716	144	4219	832
OESTER	50	5	919	146
MALTA			2305	321
TUERK	3495	258	20045	1628
LETTLD	3816	191	6772	392
LITAU	10894	1022	29051	2514
POLEN	3223	293	44993	3132

Wichtigste Ursprungs- und Bestimmungs-Laender	MAI 2000 dt = 100kg	MAI 2000 1000 DM	JAN./MAI 2000 dt = 100kg	JAN./MAI 2000 1000 DM
TSCHE	1282	175	7105	879
SLOWAK	1852	164	36580	4627
RUMAEN	2290	244	53285	4842
UKRAIN	43950	1509	174973	6624
SLOWEN	4	1	1710	280
KROAT	3947	339	71073	6143
B HERZ	12912	594	33752	1677
MAROKK	9079	353	13158	520
VIETN			4710	142
CHINA	24499	486	113999	4687
HONGK	21	1	8051	212
AUSF	73360*	6736*	169022*	18824*
GEW DT	1009		2097	
PV			7397	718
EU	69471	6393	131809	14751
FRANKR	5731	566	8871	1175
NIEDL	24538	2165	45222	4882
G BRIT	9984	774	20427	2264
DAENM	165	32	1028	209
SPAN	4778	453	5134	549
SCHWED	33	9	1327	228
OESTER	18197	1636	38058	3550
BELGI	5110	632	8915	1410
LUXEMB	761	84	1416	189
SCHWZ	2098	162	17231	2025
POLEN	60	5	8617	848
RUSSLD	337	63	2027	271
KROAT	38	5	1380	150

6203 19 10

ANZUG A BAUMWOLLE F MAENNER/KNABEN

	STUECK		STUECK	
EINF	8632*	415*	90138*	9448*
GEW DT	47		968	
PV	360	16	22965	2251
EU	1729	231	16621	3660
ITAL	420	106	8687	2004
GRIECH	308	61	2794	439
PORTUG	394	34	4020	1038
TUERK	260	7	5614	519
POLEN			7052	696
TSCHE	20	3	4519	641
UNGARN	21	3	1378	191
RUMAEN			10657	578
BULGAR	342	14	2208	396
UKRAIN	360	16	4713	252
SLOWEN			7235	1138
KROAT	164	20	4543	470
VIETN			5204	270
CHINA	5539	96	14969	204
AUSF	8279*	940*	41562*	10046*
GEW DT	129		546	
PV			201	25
EU	7226	708	28523	6961
FRANKR	1898	167	5779	1189
NIEDL	975	98	4388	871
ITAL	2	2	1311	366
G BRIT	1444	167	3043	738
DAENM			325	131
SPAN	1315	111	1607	203
SCHWED			873	346
OESTER	945	108	8154	2223
BELGI	607	49	1874	511
SCHWZ	48	11	5806	1017
UKRAIN	13	3	284	166
KANADA	2	2	784	237

6203 19 30

ANZUG A KUENSTL CHEMIEFASER F MANN

	STUECK		STUECK	
EINF	4126*	340*	62191*	5115*
GEW DT	49		945	
PV	2847	215	47641	3629
EU	519	71	3779	464
NIEDL	217	27	1813	154
LETTLD			5856	390
LITAU			2872	229
POLEN	508	35	2316	214
TSCHE	41	5	2078	260
SLOWAK			2972	339
RUMAEN			9128	717
BULGAR			1426	140
UKRAIN			10731	501
SLOWEN			869	138
KROAT	213	17	13721	1244
B HERZ	2204	170	2781	200
AUSF	2158*	259*	17862*	2841*
GEW DT	24		209	
EU	1735	190	12542	1750
FRANKR	144	16	1312	181
NIEDL	522	62	2867	407
G BRIT	211	14	2579	236
OESTER	696	79	3943	562
SCHWZ	161	34	2731	600

6203 19 90

ANZUG A AND SPINNSTOFFEN F MAENNER

	STUECK		STUECK	
EINF	2714*	206*	23213*	2575*
GEW DT	39		311	
PV	155	14	9368	746
EU	248	46	6612	1188
ITAL	52	19	2099	528
PORTUG	92	15	3198	507
TUERK	111	10	899	94
POLEN	1739	103	2998	167
RUMAEN			5055	450
UKRAIN			2338	124
SLOWEN	28	7	1145	192
KROAT	175	15	1455	118
AUSF	2702*	440*	15742*	4374*
GEW DT	32		185	
PV			30	5
EU	2428	360	12071	3208
FRANKR	133	37	2687	730
NIEDL	6	2	685	195
ITAL			856	253
G BRIT	2058	286	3929	865
IRLAND			458	118
SPAN	96	1	468	122
SCHWED	34	12	715	258
OESTER	64	13	1016	236
BELGI			576	197
SCHWZ	170	49	1423	390
USA	10	3	348	207

6203 21 00

KOMBINATION WOLLE/F TIERHAAR MANN

	STUECK		STUECK	
EINF	2362*	441*	21925*	3228*
GEW DT	49		339	
EU	1613	290	8559	1389
GRIECH	1591	288	8105	1290
TUERK	676	115	10402	1544
POLEN			1597	142
AUSF	1111*	293*	4195*	1150*
GEW DT	16		52	
EU	973	253	2955	811
NIEDL	597	158	1419	431
RUSSLD			338	79

6203 22 10

ARBEITSKOMBI USW BAUMWOLLE F MANN

	STUECK		STUECK	
EINF	11907*	211*	54943*	1118*
GEW DT	94		411	
PV			2160	51
AUS LG	1058	16	3016	45
EU	2221	49	8318	235
POLEN	2346	37	9918	211
CHINA	4238	62	18295	259
AUSF	3272*	70*	12519*	414*
GEW DT	13		66	
EU	870	20	6292	295

6203 22 80

AND KOMBINATION A BAUMWOLLE F MANN

	STUECK		STUECK	
EINF	79390*	1514*	442031*	7800*
GEW DT	615		2899	
PV			350	10
AUS LG	3765	66	8790	145
EU	33	2	12648	393
FRANKR			4349	176
A EMIR			20488	261
PAKIST	543	32	2751	155
INDIEN	3888	45	33595	320
CHINA	55152	1306	336555	6349
AUSF	5021*	150*	37096*	782*
GEW DT	35		254	
EU	1337	43	7702	200
RUSSLD	64	2	18999	231

6203 23 10

ARBEITSKOMBI SYNT CHEMIEFASER MANN

	STUECK		STUECK	
EINF	10803*	547*	53894*	2614*
GEW DT	97		471	
PV			474	18
AUS LG	455	10	1789	41
EU	483	31	24744	1438
G BRIT			3100	480
DAENM	103	22	8538	567
POLEN	3593	304	6187	482
TSCHE	950	29	2769	226
CHINA	3324	125	12616	277
AUSF	23508*	211*	46669*	571*
GEW DT	95		386	
EU	22641	192	43150	414
OESTER	21685	170	36990	328

6203 23 80

AND KOMBINATION SYN CHEMIEFAS MANN

	STUECK		STUECK	
EINF	61535*	699*	361014*	7082*
GEW DT	365		2599	
AUS LG	617	34	87001	1531
EU	416	13	43424	1293
NIEDL	8	1	5377	321
ITAL	408	12	36656	855
PORTUG			691	91
TUERK	129	5	8304	288
CHINA	59899	670	291049	5341
HONGK			2752	82
AUSF	1767*	207*	20124*	1657*
GEW DT	9		135	
EU	1115	105	7786	527
OESTER	302	30	2028	227
SCHWZ	563	93	2517	513
TSCHE			5999	231
RUSSLD	44	4	2407	312

6203 29 11

ARBEITSKOMBI KUENSTL CHEMFAS MANN

	STUECK		STUECK	
EINF	205*	3*	2099*	60*
GEW DT	2		13	
PV			269	36
AUSF	40*	3*	947*	67*
GEW DT			6	
EU		1	55	8

6203 29 18

AND KOMBINATION KSTL CHEMIFAS MANN

	STUECK		STUECK	
EINF	310*	10*	578*	36*
GEW DT	3		3	
EU			232	25
AUSF	379*	85*	2125*	463*
GEW DT	3		17	
EU	153	30	857	171
SCHWZ	226	55	1134	282

6203 29 90

AND KOMBINATION AND SPINNST MANN

	STUECK		STUECK	
EINF	7*	5*	1484*	58*
GEW DT			7	
EU	3	3	17	6
AUSF	573*	58*	1582*	117*
GEW DT	5		16	
EU	14	12	65	24

6203 31 00

JACKE A WOLLE/FEIN TIERHAAR F MANN

	STUECK		STUECK	
EINF	239401*	19589*	1812180*	151719*
GEW DT	2401		18382	
PV	107208	8368	940019	74091
AUS LG			1732	73
EU	9922	1514	90993	14929
NIEDL	694	67	5627	598
ITAL	6167	982	26989	6654
G BRIT	1251	179	9534	1508
GRIECH	678	64	12157	1283
PORTUG	763	126	25729	2836
SPAN	22	32	2883	681
OESTER	180	29	4791	1001
BELGI	23	5	1220	112
SCHWZ	223	75	2095	648
MALTA	4455	499	42567	4026
TUERK	30918	2684	354838	26840
ESTLD	392	29	4732	320
LETTLD	11459	617	45312	2514
LITAU	2290	116	45383	2210

Wichtigste Ursprungs- und Bestimmungs-Laender	MAI 2000 dt = 100kg	MAI 2000 1000 DM	JAN./MAI 2000 dt = 100kg	JAN./MAI 2000 1000 DM
POLEN	34457	2385	216673	17032
TSCHE	13807	1208	122858	11830
SLOWAK	3969	259	88081	6927
UNGARN	7847	725	63061	5736
RUMAEN	44612	3060	278321	19477
BULGAR	13	3	7612	675
UKRAIN	1430	40	45647	2042
RUSSLD			11430	499
SLOWEN	10581	1050	80006	9141
KROAT	52148	4806	251203	23095
B HERZ			26392	1758
MAROKK	7883	356	20235	1009
MAURIT			2842	271
CHINA	940	79	5883	306
AUSF	98936*	13112*	566285*	96430*
GEW DT	909		5014	
PV	17572	1596	31997	2534
EU	57996	7646	373831	66725
FRANKR	6864	795	48718	9660
NIEDL	20359	2590	97448	17194
ITAL	708	144	7228	1551
G BRIT	5099	647	45982	6164
IRLAND	1121	163	6780	1164
DAENM	1141	318	8980	2668
GRIECH	128	25	4453	683
PORTUG	586	94	1869	403
SPAN	1148	117	7313	1301
SCHWED	716	137	11198	2329
FINNL	6	1	2534	617
OESTER	11688	1399	80302	13403
BELGI	7406	1107	44661	8628
LUXEMB	1026	109	6365	960
ISLAND	48	7	1222	204
NORWEG	345	49	4685	940
SCHWZ	9290	1192	80489	12594
TUERK	202	33	2600	244
POLEN	17449	1684	32419	3109
TSCHE	644	100	3862	558
RUSSLD	901	163	11869	2234
KROAT	1152	75	8708	589
AEGYPT	285	46	1744	318
USA	3993	836	10985	2649
KANADA	2668	629	6773	1572
LIBAN	550	101	1211	228
ISRAEL			679	146
SAUDIA	242	34	1364	284
KUWAIT	194	29	3254	297
A EMIR	209	40	1720	308
REPKOR			974	308
JAPAN	212	45	1740	411

6203 32 10

ARBEITSJACKE A BAUMWOLLE F MAENNER

	STUECK		STUECK	
EINF	231484*	3608*	1282982*	20266*
GEW DT	1423		7464	
PV	73256	1247	428159	7381
AUS LG	18149	177	104120	931
EU	7061	206	51711	1637
FRANKR	842	29	5011	179
PORTUG	4941	133	25940	647
BELGI	659	26	17342	701
TUERK	330	26	3537	278
LITAU	983	25	6641	182
POLEN	38530	696	213622	3793
TSCHE	19651	330	88349	1433
SLOWAK	54811	951	222038	3780
UNGARN	5490	96	30279	491
BULGAR	5163	42	29287	324
UKRAIN	10048	189	28049	515
MOLDAU	2590	51	18173	327
RUSSLD	3504	54	24353	402
SLOWEN	80	3	6119	147
MAZED	6107	123	27368	519
TUNES	17782	231	123020	2266
SIMBAB			16149	163
PAKIST	2475	18	49827	395
INDIEN	16913	155	74071	1020
CHINA	31787	299	228912	2002
AUSF	13531*	417*	113890*	3255*
GEW DT	84		665	
PV	500	8	36988	1076
EU	7945	305	44052	1360
FRANKR	1744	123	7695	523
NIEDL	517	16	9045	191
OESTER	3443	81	15570	293
SCHWZ	1131	29	8128	199
POLEN	800	14	9425	230
TUNES			26975	827
JAPAN	985	15	9519	275

6203 32 90

AND JACKE AUS BAUMWOLLE F MAENNER

	STUECK		STUECK	
EINF	106681*	3821*	714747*	27872*
GEW DT	978		5929	
PV	2539	113	181881	9262
AUS LG	2241	32	98070	1064
EU	33211	2354	89278	7399
FRANKR	1913	75	9471	490
NIEDL	288	27	8968	345
ITAL	10644	429	34325	3026
PORTUG			1791	190
SPAN	19900	1789	24053	2223

Wichtigste Ursprungs- und Bestimmungs-Laender	MAI 2000 dt = 100kg	MAI 2000 1000 DM	JAN./MAI 2000 dt = 100kg	JAN./MAI 2000 1000 DM
OESTER	3	1	2762	621
TUERK	10204	260	76152	2355
LITAU	914	38	4389	194
POLEN	179	9	22090	1266
TSCHE	559	57	8330	665
SLOWAK			7076	421
UNGARN	23	2	4048	378
RUMAEN	1572	71	106046	5350
BULGAR			2828	118
UKRAIN	282	1	11328	306
RUSSLD			3730	182
KROAT	393	37	6531	533
MAZED	8	1	3731	206
MAROKK			5557	173
TUNES	5379	127	8603	383
USA	716	52	7160	215
MEXIKO			2251	150
PAKIST	3586	105	14357	349
INDIEN	97	1	19166	384
BANGLA	35460	461	95824	1151
VIETN	960	47	27571	1220
INDONE	31	2	6824	175
CHINA	11901	138	162509	3220
HONGK	420	16	9605	432
AUSF	60824*	2099*	193649*	13213*
GEW DT	638		1578	
EU	53755	1654	158211	9905
FRANKR	6750	371	15664	946
NIEDL	1090	108	13094	1131
ITAL	181	32	5036	219
G BRIT	4115	209	42146	3312
OESTER	4150	246	26786	2574
BELGI	35299	580	43072	1112
SCHWZ	2577	135	12067	1134
UNGARN	578	58	2071	182
RUSSLD	399	40	2505	306
JAPAN	329	33	1649	226

6203 33 10

ARBEITSJACKE SYNTH CHEMFASER MANN

	STUECK		STUECK	
EINF	135029*	4014*	711212*	20871*
GEW DT	923		4933	
PV	73188	2178	346077	8738
AUS LG	2367	24	5601	57
EU	7910	216	82728	2358
NIEDL	1096	49	5205	231
ITAL			15810	331
PORTUG	4209	107	21036	506
OESTER	40	2	814	192
BELGI	1498	29	32897	816
TUERK	1649	125	5489	396
POLEN	24971	821	141893	3875
TSCHE	5430	86	50726	1254
SLOWAK	15002	366	68464	1850
BULGAR	310	6	6265	175
UKRAIN	12128	501	76341	3231
MOLDAU	9740	139	44544	689
RUSSLD	1224	38	7800	248
SLOWEN	8362	288	47479	1284
KROAT	2610	99	10380	275
MAZED	8888	273	36003	1458
TUNES	22968	865	89778	3011
CHINA	11227	131	20947	258
AUSF	24802*	809*	143455*	6689*
GEW DT	137		868	
PV	7297	192	34566	791
EU	12770	513	82048	5238
FRANKR	1245	45	4283	272
NIEDL	656	52	30256	596
ITAL	73	6	1231	240
G BRIT	1344	53	2360	174
DAENM			11024	1787
OESTER	2318	245	18687	1776
SCHWZ	413	14	4233	167
POLEN	7032	175	26035	677
TUNES			10929	165

6203 33 90

AND JACKE SYNTH CHEMIEFASER MANN

	STUECK		STUECK	
EINF	206820*	9563*	1622404*	80859*
GEW DT	1809		13987	
PV	65034	3069	574576	30364
AUS LG	270	5	1313	24
EU	30082	1411	274951	15005
FRANKR	72	3	6327	315
NIEDL	6272	219	20765	841
ITAL	10952	436	142120	6798
G BRIT	1762	37	8917	233
DAENM	23	3	8879	324
GRIECH			2936	316
PORTUG	10815	700	73296	4826
SPAN			1604	93
OESTER	172	11	7231	1142
SCHWZ	24	5	2781	198
MALTA	221	23	12722	1094
TUERK	22438	963	144911	7002
LETTLD			5755	219
LITAU	21321	1186	111348	4947
POLEN	26114	1362	208013	9694
TSCHE	7805	485	31897	2096
SLOWAK	5727	486	106248	9275
UNGARN	671	31	6969	437
RUMAEN	14167	774	140426	8176

Wichtigste Ursprungs- und Bestimmungs-Laender	MAI 2000 dt = 100kg	MAI 2000 1000 DM	JAN./MAI 2000 dt = 100kg	JAN./MAI 2000 1000 DM
BULGAR	2851	151	25738	954
UKRAIN	18690	523	117834	3608
RUSSLD	1410	41	19655	532
SLOWEN	798	45	3682	396
KROAT	10060	602	91776	5631
B HERZ	3172	204	39668	2286
JUGOSL			1693	125
MAZED	866	52	2316	176
MAROKK	12018	378	43466	1572
PAKIST	2762	139	28484	1414
INDIEN	32	1	10714	334
CHINA	20989	532	148940	4377
REPKOR	47	2	14956	191
HONGK	1444	53	12979	556
AUSF	115304*	7662*	383168*	29642*
GEW DT	1040		3093	
PV	7470	525	19082	1046
EU	98516	6397	279101	22533
FRANKR	22526	1290	41726	3207
NIEDL	14726	972	37714	3039
ITAL	705	123	8243	986
G BRIT	17820	1111	80621	5798
SPAN	10664	578	12216	817
SCHWED	399	45	2971	359
OESTER	22826	1497	70969	5387
BELGI	8403	716	17586	2074
LUXEMB	200	22	2793	262
SCHWZ	4365	353	35557	2943
TUERK	27	2	9987	158
LITAU	382	21	3064	157
POLEN	7770	547	21279	1211
TSCHE	258	15	6648	243
RUSSLD	617	48	4700	467
USA	515	47	2145	247
KUWAIT	279	16	3919	321

6203 39 11

ARBEITJACKE KUENSTL CHEMFASER MANN

	STUECK		STUECK	
EINF	11669*	769*	35238*	2206*
GEW DT	107		303	
PV	3680	185	12774	798
AUS LG	77	1	528	5
EU			318	14
POLEN	4513	95	18572	539
TSCHE	210	6	1949	183
SLOWAK	3965	462	9114	1065
KROAT	760	97	1041	130
AUSF	525*	23*	5386*	270*
GEW DT	3		34	
EU	180	7	957	88

6203 39 19

AND JACKE KUENSTL CHEMIEFASER MANN

	STUECK		STUECK	
EINF	21947*	1129*	330384*	17093*
GEW DT	206		3127	
PV	7870	332	205416	10354
AUS LG	143	2	2327	45
EU	3288	267	23774	1607
NIEDL	2491	165	8411	483
ITAL	752	98	1634	246
DAENM			5108	299
PORTUG	3	1	3696	250
MALTA			2323	206
TUERK	664	27	13264	732
LETTLD	5204	214	22463	994
LITAU			4974	295
POLEN	7576	322	58786	3158
TSCHE	297	24	7851	628
SLOWAK	579	68	23258	1878
UNGARN	15	1	2755	234
RUMAEN			48628	2645
UKRAIN	1014	29	58048	1840
RUSSLD	72	4	4967	245
KROAT	1061	71	10583	710
B HERZ			4632	231
JUGOSL			1699	113
MAROKK	1112	43	25614	996
INDIEN	382	19	8363	213
AUSF	13894*	955*	83267*	8442*
GEW DT	122		672	
PV			5281	311
EU	12726	825	56752	6006
FRANKR	6023	317	13180	1198
NIEDL	1642	160	9831	1132
G BRIT	110	22	3141	386
DAENM	21	5	924	172
SPAN	2150	95	2561	170
OESTER	2202	148	16859	1711
BELGI	357	49	6786	713
SCHWZ	741	91	12889	1256
POLEN			5795	364
RUSSLD	118	12	2065	246

Wichtigste Ursprungs- und Bestimmungs-Laender	MAI 2000 dt = 100kg	MAI 2000 1000 DM	JAN./MAI 2000 dt = 100kg	JAN./MAI 2000 1000 DM
6203 39 90				
AND JACKE A AND SPINNSTOFF F MANN				
	STUECK		STUECK	
EINF	19033*	912*	237248*	16899*
GEW DT	155		1752	
PV	241	11	66326	4541
EU	1600	171	26315	4569
ITAL	176	48	5939	1377
PORTUG	254	33	8783	1286
SPAN			358	184
OESTER	179	42	7072	1382
TUERK	1718	51	36181	1411
LITAU			4249	209
POLEN	4338	216	27786	1632
TSCHE	872	90	13922	2070
UNGARN	780	74	4734	483
RUMAEN	248	8	34447	2012
SLOWEN	65	7	11351	571
KROAT	46	3	11056	1097
B HERZ			11954	701
MAROKK	4	1	1694	96
CHINA	5962	171	39054	1315
AUSF	15717*	1092*	81236*	11139*
GEW DT	111		603	
EU	14428	937	55236	7754
FRANKR	2951	167	6818	997
NIEDL	3535	218	13701	1632
G BRIT	2295	129	5033	726
DAENM	27	15	857	205
SPAN	693	32	1875	248
SCHWED	36	8	2156	465
OESTER	2775	231	15294	2142
BELGI	2052	125	6112	767
SCHWZ	640	54	12192	1225
RUSSLD	146	18	3318	422
USA	46	14	1734	424
KANADA			1019	215
JAPAN	53	14	999	289
6203 41 10				
LANGE HOSEN WOLLE/FEIN TIERH MANN				
	STUECK		STUECK	
EINF	410222*	17000*	2512494*	96451*
GEW DT	2408		14735	
PV	177685	7220	1219515	45461
EU	13930	812	74400	4595
NIEDL	1631	79	5732	256
ITAL	5385	303	21241	1612
G BRIT	2162	169	10499	835
GRIECH	744	37	16210	807
PORTUG	3573	179	16387	840
MALTA	724	71	14290	753
TUERK	34702	1629	241989	9130
LETTLD	2259	61	15911	498
LITAU	5047	146	55897	1375
POLEN	42233	1724	302603	12014
TSCHE	37954	1595	158525	6579
SLOWAK	21510	826	185659	6257
UNGARN	877	27	9827	364
RUMAEN	160615	6416	929617	35086
BULGAR	9713	284	32657	1211
UKRAIN	2516	44	35153	770
RUSSLD	2938	86	34983	928
SLOWEN	17797	1064	103147	5572
KROAT	27131	1288	151254	6815
MAROKK			19621	274
TUNES	26557	824	134264	3756
AUSF	132312*	7526*	873056*	61081*
GEW DT	717		4372	
PV	2626	93	31152	1293
EU	92581	4995	593234	42299
FRANKR	17432	733	94108	6140
NIEDL	29309	1825	183028	13165
ITAL	937	52	17907	1182
G BRIT	12921	512	65805	4352
IRLAND	866	59	12636	991
DAENM	2228	235	21961	2272
GRIECH	393	33	7496	638
PORTUG	124	6	1914	162
SPAN	2897	100	12310	758
SCHWED	1071	104	13707	1271
FINNL	26	3	2837	294
OESTER	15302	812	98740	6442
BELGI	8132	456	50079	4005
LUXEMB	943	65	9706	627
NORWEG	623	39	9079	722
SCHWZ	10024	614	97006	6460
LITAU	3033	147	3339	168
POLEN	874	51	27188	1314
TSCHE	4564	161	22346	838
RUSSLD	2487	187	29701	2342
TUNES	40	7	4011	176
AEGYPT	503	46	4070	326
S AFR	297	22	2687	214
USA	1507	165	8364	718
KANADA	4124	305	14420	1117
LIBAN	910	68	3514	275
ISRAEL			2643	255
SAUDIA	635	44	2486	214
KUWAIT	1280	74	4795	271
A EMIR	873	61	3409	275
SINGAP	891	106	2392	243
JAPAN	363	30	1861	218
TAIWAN			2750	279

Wichtigste Ursprungs- und Bestimmungs-Laender	MAI 2000 dt = 100kg	MAI 2000 1000 DM	JAN./MAI 2000 dt = 100kg	JAN./MAI 2000 1000 DM
6203 41 30				
LATZHOSEN WOLLE/FEIN TIERHAAR MANN				
	STUECK		STUECK	
EINF	1851*	22*	7208*	138*
GEW DT	3		21	
AUS LG	1725	16	6882	131
HONGK	1779	18	6249	120
AUSF	50*	2*	252*	9*
GEW DT			2	
EU	50	2	252	9
6203 41 90				
KURZE HOSEN WOLLE/FEIN TIERH MANN				
	STUECK		STUECK	
EINF	1568*	59*	3996*	188*
GEW DT	6		13	
EU	30	4	1039	70
AUSF	202*	9*	2274*	127*
GEW DT	1		10	
EU	202	9	1542	96
6203 42 11				
ARBEITSHOSEN LANG BAUMWOLLE F MANN				
	STUECK		STUECK	
EINF	451460*	7037*	2215635*	32469*
GEW DT	2761		13312	
PV	150630	2421	791804	12264
AUS LG	16599	152	93384	924
EU	60662	1338	119420	2839
FRANKR	2734	55	13874	310
NIEDL	26364	487	27223	499
ITAL	22170	622	39746	1190
PORTUG	5558	105	22540	429
BELGI	26	1	6212	158
TUERK	14534	234	67389	1394
POLEN	44724	942	263212	4948
TSCHE	29622	456	134317	2360
SLOWAK	64804	918	288635	4070
UNGARN	19950	350	107842	1921
RUMAEN	166	7	13310	296
BULGAR	9469	75	76035	715
UKRAIN	9192	144	44625	618
SLOWEN	230	5	12336	250
MAZED	6821	133	35889	565
TUNES	73681	1108	380007	5782
PAKIST	11734	101	90460	691
INDIEN	16583	136	67264	591
CHINA	69057	743	409924	3822
MACAU	1378	56	6677	224
AUSF	48970*	1347*	200723*	5177*
GEW DT	293		1113	
PV	920	27	5617	136
EU	34537	1090	117925	3544
FRANKR	6206	283	16845	870
NIEDL	9572	371	37296	1138
G BRIT	3701	86	4110	140
SPAN	3659	84	5144	150
OESTER	4738	113	29506	636
SCHWZ	5736	90	32630	602
TURKM			4010	137
6203 42 31				
LANGE HOSEN BAUMWOLLE DEMIN F MANN				
	STUECK		STUECK	
EINF	3271312*	77042*	15449120*	358119*
GEW DT	23843		108569	
PV	230180	4945	876887	18730
AUS LG	68125	1776	581862	8564
EU	801403	25054	4077985	136948
FRANKR	65477	1960	418090	12305
NIEDL	32151	1778	652353	26384
ITAL	384004	12438	1587463	52277
G BRIT	82245	3258	533434	20549
DAENM	16	1	11901	354
GRIECH	347	7	25000	475
PORTUG	32715	685	162601	3635
SPAN	123615	3152	484534	16242
SCHWED	3878	121	26458	732
OESTER	3617	248	12719	484
BELGI	73038	1384	162954	3490
MALTA	336248	7229	1021405	22788
TUERK	271641	8611	1579939	34869
POLEN	234551	5290	967963	21337
TSCHE	8796	391	62461	2589
SLOWAK	2285	49	21393	461
UNGARN	158559	3909	628267	16371
RUMAEN	9368	274	67856	1897
RUSSLD	19216	370	99078	1976
SLOWEN	3465	108	9891	296
KROAT	31133	1294	112981	4711
MAROKK	51182	893	325023	4933
TUNES	303346	7173	1440164	33174
MADAG	12750	116	61629	567

Wichtigste Ursprungs- und Bestimmungs-Laender	MAI 2000 dt = 100kg	MAI 2000 1000 DM	JAN./MAI 2000 dt = 100kg	JAN./MAI 2000 1000 DM
MAURIT	5155	57	46502	486
SIMBAB	28992	433	112097	1345
USA	4487	344	16439	1217
HONDUR			6872	190
KOLUMB	31085	763	104695	2381
ZYPERN	7030	120	69080	1113
A EMIR	60	1	46106	419
PAKIST	190712	3295	1080848	13431
INDIEN	36	2	3339	276
BANGLA	250131	3026	1437531	14659
SRILAN	102060	2002	516953	8676
MYAN	1298	29	13733	211
THAIL	48105	527	109729	1115
LAOS	5907	51	14064	127
VIETN	4526	25	26620	627
KAMBOD	37437	595	99743	1434
INDONE	11580	146	25692	353
PHILIP	47388	898	164015	3519
CHINA	8769	145	106617	1196
JAPAN	48739	1533	214996	6715
HONGK	80776	1926	352473	8013
MACAU	106757	2224	374424	7104
AUSF	494564*	16965*	2749082*	98361*
GEW DT	3176		17440	
PV	17263	265	39014	756
EU	326881	10806	1923562	67463
FRANKR	42214	970	234322	7423
NIEDL	77290	2512	336526	11887
ITAL	2447	107	51433	2032
G BRIT	19248	777	106631	4481
IRLAND	449	31	4284	316
DAENM	4015	188	49501	1798
GRIECH	240	21	12099	577
PORTUG	1081	47	26990	1375
SPAN	14447	321	48510	1307
SCHWED	1241	87	15453	707
FINNL	1217	56	9855	539
OESTER	127504	4598	769291	27145
BELGI	34784	1059	245927	7422
LUXEMB	704	32	12740	454
NORWEG	1086	49	9695	565
SCHWZ	104681	4165	497697	19047
POLEN	3673	55	66197	1068
TSCHE	3494	66	30997	835
UNGARN	17988	292	23934	487
RUSSLD	3053	164	24363	1460
KROAT	1400	41	11354	322
TUNES			12712	327
S AFR	299	18	2631	179
USA	11856	536	42779	2023
KANADA	1377	65	10671	488
MEXIKO	14	1	4686	218
ISRAEL	1254	61	5894	333
SINGAP	150	10	2919	184
JAPAN	5894	81	10368	351
HONGK	1723	99	9605	511
6203 42 33				
LANGE HOSE BAUMWOLLE SAMT USW MANN				
	STUECK		STUECK	
EINF	51077*	1097*	288130*	6231*
GEW DT	270		1563	
PV	14810	369	70588	1573
AUS LG	1164	21	12661	201
EU	1445	86	38264	1754
NIEDL	468	30	10354	251
ITAL	693	35	16405	827
G BRIT	105	11	6293	528
OESTER	25	1	4277	108
TUERK	14925	315	46507	934
POLEN	2541	55	14480	288
SLOWAK	5272	126	26965	645
RUMAEN	6303	161	19296	504
UKRAIN	4036	99	5804	139
KROAT			4624	112
TUNES			51852	886
BANGLA	1250	14	26819	116
HONGK	6525	78	8888	113
MACAU	3606	47	20395	324
AUSF	3541*	171*	35550*	1981*
GEW DT	18		175	
EU	3300	159	29881	1623
NIEDL	936	53	9328	546
OESTER	1884	74	11701	527
BELGI	212	16	3694	283
SCHWZ	169	8	4023	263
6203 42 35				
ANDERE LANGE HOSEN BAUMWOLLE MANN				
	STUECK		STUECK	
EINF	4702590*	93018*	25962472*	513989*
GEW DT	25244		136301	
PV	340124	8039	2396357	60559
AUS LG	307397	5013	1597933	24975
EU	494737	16608	2535442	84362
FRANKR	23402	769	133057	4338
NIEDL	40664	805	199601	5767
ITAL	350440	12280	1628950	58714
G BRIT	8906	410	32777	1690
DAENM	7933	221	51978	1212
GRIECH	5534	150	90957	1798
PORTUG	15262	462	193264	6188
SPAN	27469	1322	51659	2149
SCHWED	1430	32	22135	630
OESTER	4568	45	36453	984

Wichtigste Ursprungs- und Bestimmungs-Laender	MAI 2000 dt - 100kg	MAI 2000 1000 DM	JAN./MAI 2000 dt - 100kg	JAN./MAI 2000 1000 DM
BELGI	9129	112	94466	879
MALTA	6389	418	39929	2167
TUERK	410487	8047	2227631	43969
LETTLD	19366	329	30072	593
LITAU	11064	285	97364	2216
POLEN	408424	11965	1937213	54976
TSCHE	40270	1690	276688	10363
SLOWAK	85272	2115	305853	8204
UNGARN	68287	1942	406240	11588
RUMAEN	116232	3693	1179913	35010
BULGAR	8849	106	62467	974
UKRAIN	9742	126	100033	1838
RUSSLD	870	19	50186	956
SLOWEN	56418	2218	255371	9761
KROAT	38889	1454	157357	5871
JUGOSL	5987	91	38744	465
MAZED	32162	391	194794	3567
MAROKK	84316	1612	402064	9338
TUNES	351814	9338	1521661	42629
AEGYPT	3710	70	31252	436
MADAG	706	6	38130	358
MAURIT	10717	132	34209	1016
SIMBAB	30463	408	180891	2303
S AFR			41028	628
USA	7670	329	23352	1073
DOM RP			3915	157
KOLUMB	28334	666	95919	2220
ZYPERN	920	17	14705	276
IRAN			14067	125
A EMIR	13015	164	42712	437
OMAN			19525	196
PAKIST	458287	3899	2866026	25153
INDIEN	46424	1016	204851	3982
BANGLA	1007231	9866	4283088	41672
MALDIV	12380	215	20669	333
SRILAN	13712	239	169547	2956
MYAN	24931	322	149172	1912
THAIL	38634	216	334469	4305
LAOS	6884	126	33659	446
VIETN	99912	1434	399998	6173
KAMBOD	64248	809	342920	5483
INDONE	63534	918	322043	4394
MALAYS	2735	71	45744	753
PHILIP	37911	714	248584	5327
CHINA	53588	1126	646518	9687
REPKOR	2761	131	95059	1667
TAIWAN	22408	426	244050	4440
HONGK	287012	5209	2424703	45227
MACAU	97129	1904	643647	11416
AUSF	1611384*	40701*	5674066*	205789*
GEW DT	7353		25955	
PV	46078	831	231026	3700
EU	1366851	32429	4279019	152078
FRANKR	166590	3388	471468	15432
NIEDL	375762	9919	1159273	46664
ITAL	16485	528	99728	3616
G BRIT	204060	3809	598118	17297
IRLAND	1163	79	23927	1537
DAENM	9675	477	82122	3968
GRIECH	8337	171	46624	1615
PORTUG	6997	140	35644	1577
SPAN	108698	2014	204852	5532
SCHWED	11096	441	84959	3562
FINNL	6123	199	40968	1673
OESTER	290066	7126	980618	32791
BELGI	156456	3924	418865	15400
LUXEMB	5343	214	31853	1424
NORWEG	1156	53	28922	1764
SCHWZ	101150	3719	548765	23467
TUERK	4386	142	17456	803
POLEN	20704	611	85055	2303
TSCHE	52688	1216	331875	7934
UNGARN	15083	362	54641	1290
UKRAIN	632	26	4233	219
RUSSLD	6906	309	44323	2217
SLOWEN	1819	71	13988	610
KROAT	6909	249	30184	921
AEGYPT	1018	44	3454	155
USA	6300	366	63414	3451
KANADA	1267	85	14057	860
ZYPERN	722	26	3572	203
LIBAN	1148	44	5275	227
ISRAEL	1143	49	7339	341
SAUDIA	1191	47	6197	286
A EMIR	724	33	5492	258
REPKOR	211	13	5185	419
JAPAN	2602	143	21924	1232
TAIWAN	767	35	6751	491
HONGK	1337	82	16990	1015
MACAU	991	52	3154	183
AUSTRL	569	27	5836	354

6203 42 51

ARBEITSLATZHOSEN BAUMWOLLE F MANN

	STUECK		STUECK	
EINF	389309*	6159*	2488580*	34506*
GEW DT	2662		15593	
PV	152998	2698	729748	12605
AUS LG	32726	362	163148	1809
EU	6392	199	44472	1248
FRANKR	1520	75	5935	225
DAENM	840	15	6568	164
PORTUG	3929	107	11589	308
BELGI	78	1	13703	416
TUERK	2015	82	10446	412
POLEN	37454	726	214348	4004
TSCHE	35738	528	141596	2294
SLOWAK	100826	1778	429585	7500
UNGARN	12729	249	35882	729
BULGAR	20269	221	69370	728
UKRAIN	20225	405	56590	1109
RUSSLD	4431	85	49614	893
SLOWEN	810	23	9984	213

Wichtigste Ursprungs- und Bestimmungs-Laender	MAI 2000 dt - 100kg	MAI 2000 1000 DM	JAN./MAI 2000 dt - 100kg	JAN./MAI 2000 1000 DM
JUGOSL	5239	85	16649	276
MAZED	3006	64	28913	536
TUNES	18827	402	79514	1728
AEGYPT	2397	33	13997	187
SIMBAB	3571	39	41722	453
PAKIST	9763	99	538821	4739
INDIEN	37548	385	112909	1213
CHINA	63433	667	560677	5600
AUSF	10814*	274*	91271*	2033*
GEW DT	61		568	
PV	1509	28	13309	371
EU	4416	180	50438	1160
OESTER	2148	56	23849	479
BELGI	186	8	8124	114
POLEN	2127	32	11453	322

6203 42 59

AND LATZHOSEN AUS BAUMWOLLE F MANN

	STUECK		STUECK	
EINF	44407*	576*	456709*	5470*
GEW DT	190		1735	
PV			348	9
AUS LG	8642	143	61879	750
EU	5723	86	33014	743
FRANKR	831	20	10979	215
ITAL	29	2	8448	306
GRIECH	4863	64	12437	165
TUERK	3729	72	20929	500
PAKIST	6300	32	31598	215
BANGLA	5409	73	77369	594
THAIL	1220	2	16850	176
CHINA	5266	86	164660	1811
HONGK	749	11	53325	518
MACAU	7808	133	30176	447
AUSF	15195*	250*	62253*	1145*
GEW DT	40		231	
EU	13115	209	50870	887
FRANKR	3186	45	12726	271

6203 42 90

AND HOSEN AUS BAUMWOLLE F MAENNER

	STUECK		STUECK	
EINF	2367891*	27311*	8735070*	105796*
GEW DT	8453		31851	
PV	129165	1992	521786	9275
AUS LG	319832	2989	797860	8481
EU	140942	2574	462515	8940
FRANKR	13793	221	33876	667
NIEDL	45322	569	161653	2060
ITAL	61778	1468	168421	4676
DAENM	5839	94	14293	272
PORTUG	1644	37	15379	407
BELGI	6967	81	41106	429
MALTA			1352	116
TUERK	196370	2316	712983	10285
POLEN	114150	772	197004	2257
TSCHE	40223	828	72958	1741
SLOWAK	13311	252	28346	521
UNGARN	63734	1078	97476	1818
RUMAEN	4547	79	153333	3579
BULGAR	5440	87	19269	314
RUSSLD			33587	395
SLOWEN	2557	45	5347	242
KROAT	15553	251	31651	566
MAROKK	58986	734	140424	2076
TUNES	85652	1258	224514	4068
SIMBAB	52084	449	106524	939
PAKIST	146271	1091	673793	5259
INDIEN	24486	320	121092	1453
BANGLA	603443	4599	2167943	16354
MALDIV			23848	202
SRILAN	28946	413	128138	2026
MYAN	26350	261	99031	974
THAIL	29585	368	165504	2104
LAOS	61135	377	114664	745
VIETN	36367	513	151759	2182
KAMBOD	48061	517	188930	2673
INDONE	41238	589	210350	2932
MALAYS	2823	54	26934	250
PHILIP	59943	927	129189	1989
CHINA	48475	781	422985	4930
REPKOR	22	1	20815	186
TAIWAN	32650	580	48717	811
HONGK	327538	4318	1535461	19605
MACAU	50343	706	169199	2318
AUSF	547844*	9307*	1135223*	24804*
GEW DT	1886		3740	
PV	1068	18	30188	287
EU	487990	7922	886053	19086
FRANKR	71652	869	104193	1788
NIEDL	104132	1682	209701	4397
ITAL	8713	145	23795	609
G BRIT	64387	851	89940	1909
DAENM	4818	87	10724	303
GRIECH	593	18	8378	226
PORTUG	3068	34	6367	212
SPAN	24362	314	37064	708
SCHWED	14350	1017	21866	1243
OESTER	137681	1967	248661	4684
BELGI	51682	902	112939	2607
LUXEMB	1919	37	8790	248
SCHWZ	15268	467	78638	2385

Wichtigste Ursprungs- und Bestimmungs-Laender	MAI 2000 dt - 100kg	MAI 2000 1000 DM	JAN./MAI 2000 dt - 100kg	JAN./MAI 2000 1000 DM
TSCHE	24657	455	98027	1554
UNGARN	2646	66	8840	221
RUSSLD	3016	75	8419	224
JAPAN	417	10	5712	157

6203 43 11

ARBEITSHOSE SYNTH CHEMIEFASER MANN

	STUECK		STUECK	
EINF	202305*	4151*	846494*	18568*
GEW DT	1228		4991	
PV	101177	1766	353534	7009
AUS LG	4091	42	33037	370
EU	8362	269	61219	2114
ITAL	848	59	18138	771
PORTUG	2471	100	18091	643
BELGI	2085	44	17223	359
TUERK	2058	195	6394	337
POLEN	20744	461	113918	2574
TSCHE	12562	227	55685	1144
SLOWAK	9099	198	29223	550
UNGARN	10615	166	31346	431
BULGAR	12838	255	29639	500
UKRAIN	30540	600	90323	1878
MOLDAU	10200	102	26760	301
RUSSLD	5071	116	34990	721
SLOWEN	2330	53	17100	369
KROAT	2172	105	7892	428
MAZED	6611	157	22556	759
TUNES	21387	383	82599	2503
USA	13301	337	59550	1509
HONDUR			3310	94
BANGLA			17370	106
CHINA	30253	430	132381	1635
AUSF	29647*	839*	136582*	4511*
GEW DT	181		796	
PV	3117	66	20612	408
EU	21624	666	94478	3594
FRANKR	3432	127	13370	637
NIEDL	1116	47	20836	456
ITAL	8065	77	8918	110
G BRIT	3323	77	13300	368
DAENM	142	3	3481	305
OESTER	2508	195	14413	898
BELGI	2077	96	12397	506
POLEN	5145	106	22861	493

6203 43 19

AND LANGE HOSE SYNT CHEMFASER MANN

	STUECK		STUECK	
EINF	1688119*	39099*	9865162*	233077*
GEW DT	8396		48925	
PV	574353	13935	3386714	83161
AUS LG	59804	973	468725	7613
EU	149658	3738	899231	26207
FRANKR	6863	161	220106	6464
NIEDL	13838	266	94278	2063
ITAL	69210	1815	297155	8254
G BRIT	11917	206	67632	1290
DAENM	11026	247	23101	639
GRIECH	8204	279	61949	2385
PORTUG	5169	246	69445	2966
SPAN	955	44	13110	590
SCHWED	20375	378	27619	578
FINNL	415	31	1683	129
OESTER	804	36	9823	489
BELGI	870	29	13318	359
SCHWZ	83	5	4455	160
MALTA	1782	91	23147	1097
TUERK	153410	3255	759163	16095
ESTLD			20535	327
LETTLD	4029	114	46938	966
LITAU	34049	771	240607	5295
POLEN	209346	4579	837978	20821
TSCHE	37419	993	193772	5599
SLOWAK	63948	1434	343732	7809
UNGARN	8078	297	55837	2999
RUMAEN	179227	5495	1408145	41443
BULGAR	10761	164	81838	1390
UKRAIN	59516	765	339791	4813
RUSSLD	19598	212	173829	2276
SLOWEN	28648	887	67245	2419
KROAT	34212	1118	211042	5870
B HERZ	6181	89	28264	439
JUGOSL	32377	238	50439	570
MAROKK	16242	308	123561	2503
TUNES	256130	6823	1241631	30132
MAURIT	622	17	21442	513
SIMBAB			14699	241
USA	912	49	134526	3515
SYRIEN			58063	993
PAKIST	4667	162	16333	474
INDIEN	6136	152	24083	586
BANGLA	40312	442	377415	3810
MALDIV			62054	776
SRILAN	1078	23	17585	427
THAIL	26375	304	120546	1214
VIETN	13397	441	110214	3575
KAMBOD	22705	213	80655	851
INDONE	24612	1273	204277	6374
MALAYS	24	2	9919	167
SINGAP			5514	120
PHILIP	27743	296	45176	640
CHINA	39167	806	395364	8593
REPKOR	2734	123	39942	1472
TAIWAN	10806	232	130269	2319
HONGK	128657	2639	656571	12951
MACAU	27430	436	162614	2757

Wichtigste Ursprungs- und Bestimmungs-Laender	MAI 2000 dt = 100kg	MAI 2000 1000 DM	JAN./MAI 2000 dt = 100kg	JAN./MAI 2000 1000 DM
AUSF	420054*	14016*	2131277*	89207*
GEW DT	2019		9517	
PV	5805	156	49418	1832
EU	348750	11654	1685427	72202
FRANKR	51717	2067	230476	10044
NIEDL	95054	3279	434045	19005
ITAL	4497	262	56682	2405
G BRIT	59252	1395	286524	11212
IRLAND	401	27	23641	1363
DAENM	3389	177	46012	2285
PORTUG	874	21	7938	568
SPAN	25035	595	45137	1524
SCHWED	1809	96	27307	1308
FINNL	1153	49	11697	549
OESTER	63808	2316	334795	13195
BELGI	38750	1259	163192	7880
LUXEMB	1641	47	12750	694
ISLAND	1016	47	4909	216
NORWEG	1716	66	10186	466
SCHWZ	34700	1266	230275	9591
POLEN	1854	71	50854	1663
TSCHE	8796	150	35056	765
UNGARN	3999	102	11746	314
RUMAEN	1822	21	7089	221
RUSSLD	1804	64	20949	935
USA	503	32	8316	459
KANADA	687	43	5346	298
KUWAIT	2545	87	4985	170
JAPAN	714	26	4840	261
6203 43 31				
ARBEITSLATZHOSE SY CHEMFASER MANN				
	STUECK		STUECK	
EINF	202714*	5156*	986105*	25507*
GEW DT	1514		6794	
PV	127469	3113	518192	12302
AUS LG	4124	48	14200	162
EU	5459	155	111814	3121
FRANKR	418	20	3555	172
ITAL	23	1	30218	840
GRIECH			4089	183
PORTUG	2532	54	26461	584
BELGI	1322	36	40210	1078
TUERK	7096	345	16154	852
POLEN	25769	608	153636	3446
TSCHE	10535	251	64599	1860
SLOWAK	25225	706	98947	2812
UNGARN	15942	271	35573	745
BULGAR	2045	49	14671	453
UKRAIN	34231	1058	110832	3496
RUSSLD	5126	98	33123	632
SLOWEN	5620	185	34318	1013
B HERZ	210	3	13346	273
MAZED	12393	259	58977	1398
TUNES	33942	768	131275	3648
SYRIEN	9116	181	26150	695
CHINA	7064	97	56618	526
AUSF	15536*	546*	112663*	3810*
GEW DT	89		686	
PV	7524	186	51012	1254
EU	4815	271	42867	1954
FRANKR	426	34	5525	378
GRIECH			2669	136
OESTER	2694	114	19728	753
SCHWZ	1131	38	10665	365
POLEN	7320	177	41665	1068
TUNES			11208	233
6203 43 39				
AND LATZHOSE SYNTH CHEMFASER MANN				
	STUECK		STUECK	
EINF	4396*	300*	48744*	1536*
GEW DT	46		265	
PV	1049	88	2924	147
AUS LG	333	5	3472	116
EU	401	15	7145	261
ITAL	1	1	1530	119
TUERK	1061	84	18184	317
UNGARN	974	86	1376	107
INDONE	401	64	7463	407
MALAYS			1870	78
HONGK	90	3	2961	129
AUSF	579*	35*	5443*	335*
GEW DT			18	
PV			315	12
EU	339	19	3633	239
6203 43 90				
AND HOSEN SYNTH CHEMIEFASER F MANN				
	STUECK		STUECK	
EINF	409969*	5313*	1679549*	23276*
GEW DT	1160		4858	
PV	17395	206	66417	912
AUS LG	30008	304	54328	621
EU	42808	842	207828	4103
NIEDL	12022	134	55956	807
ITAL	10403	325	51539	1158
DAENM	4537	176	38485	414
PORTUG	2659	59	27832	989
OESTER			10868	402
MALTA	1003	41	3521	142
TUERK	81841	1335	162658	2435
POLEN	26854	89	41453	307
TSCHE	13964	204	21615	371
RUMAEN	1172	29	24044	516
BULGAR			4729	114
RUSSLD	218	3	8109	100
MAROKK	1944	53	14992	379
TUNES	13696	215	53319	1062
MADAG			86295	283
USA	3600	98	19956	550
A EMIR	1013	84	1013	84
PAKIST	20486	167	49995	800
BANGLA	78638	503	258215	1964
THAIL	2103	47	39463	741
VIETN	4893	74	102334	984
INDONE	7312	96	98113	1784
MALAYS	105	5	6782	114
PHILIP	2250	29	26363	387
CHINA	17310	365	158336	1979
TAIWAN	403	12	13601	237
HONGK	70492	834	170989	2346
MACAU	99	2	23167	486
AUSF	142748*	2080*	373636*	6329*
GEW DT	369		1021	
EU	129007	1816	327561	5293
FRANKR	17068	220	41480	614
NIEDL	26570	419	45612	799
G BRIT	25138	247	32529	448
SPAN	7394	104	23438	340
OESTER	39751	561	112213	1806
BELGI	9352	134	32009	612
SCHWZ	3676	89	15520	426
6203 49 11				
ARBEITSHOSE KUENSTL CHEMFASER MANN				
	STUECK		STUECK	
EINF	8203*	413*	39321*	1608*
GEW DT	67		299	
PV	4058	109	12777	321
AUS LG			456	9
EU	14	1	136	4
TUERK			654	100
POLEN	1098	35	14545	366
SLOWAK	6520	334	19388	938
AUSF	1721*	47*	8021*	179*
GEW DT	6		25	
EU	229	8	916	40
6203 49 19				
LANGE HOSEN KUENSTL CHEMFASER MANN				
	STUECK		STUECK	
EINF	50200*	1691*	377395*	10321*
GEW DT	253		1965	
PV	14698	329	103810	2552
AUS LG	93	2	28668	651
EU	13069	630	60220	2242
NIEDL	1700	51	10836	317
ITAL	10816	568	35664	1529
SPAN			4768	100
TUERK	5524	131	34220	689
POLEN	6832	201	79396	2337
TSCHE	570	13	7277	233
UNGARN	360	3	14895	205
RUMAEN	9223	337	57302	1640
RUSSLD			4361	104
JUGOSL	4000	93	7676	202
MAROKK			3656	102
TUNES	5285	95	22571	432
VIETN			3468	104
HONGK	801	26	33337	783
AUSF	41390*	820*	130945*	4921*
GEW DT	111		510	
PV			6136	159
EU	38867	581	87253	3233
FRANKR	14161	155	27658	693
NIEDL	652	23	10449	569
OESTER	4171	134	18720	591
BELGI	4253	72	8167	471
SCHWZ	2207	111	25216	1023
POLEN	179	6	4449	146
6203 49 31				
ARBEITSLATZHOSE KSTL CHEMFAS MANN				
	STUECK		STUECK	
EINF	3148*	246*	14720*	1094*
GEW DT	26		120	
PV	1355	111	6574	493
AUS LG	44	1	398	6
EU	270	3	730	10
TUERK	834	114	1053	133
POLEN	1058	38	8770	446
SLOWAK	852	82	2174	204
BULGAR			1228	267
AUSF	65*	4*	8371*	228*
GEW DT			117	
EU	46	3	8006	202
OESTER	24	2	5004	151
6203 49 39				
AND LATZHOSE KSTL CHEMIEFASER MANN				
	STUECK		STUECK	
EINF	159*	14*	2277*	195*
GEW DT	2		21	
EU			129	6
TSCHE	159	14	2106	188
AUSF	*	*	131*	3*
6203 49 50				
AND HOSE KUENSTL CHEMIEFASER MANN				
	STUECK		STUECK	
EINF	21563*	144*	113842*	825*
GEW DT	34		230	
EU			38	4
BANGLA			57648	207
HONGK	8914	119	32846	446
AUSF	1377*	39*	5227*	177*
GEW DT	3		9	
EU	1240	33	3314	122
6203 49 90				
AND HOSE A AND SPINNSTOFFEN F MANN				
	STUECK		STUECK	
EINF	150192*	4093*	827659*	19738*
GEW DT	619		3538	
PV	1416	44	71032	2061
AUS LG	2978	42	28753	460
EU	34937	1511	70447	3317
ITAL	30467	1430	60326	2930
MALTA			4641	212
TUERK	744	21	15115	493
POLEN	73839	1702	119426	3003
TSCHE	1070	34	39295	1206
UNGARN	23	2	8498	246
RUMAEN	252	8	81666	2568
SLOWEN	7436	219	16544	659
KROAT	784	25	4398	186
MAROKK	3457	49	20828	435
TUNES	312	11	11864	262
LAOS			7012	179
VIETN			17912	370
INDONE	3028	49	10753	363
CHINA	16209	273	346895	5166
REPKOR			2110	98
HONGK	5557	74	23229	326
AUSF	45626*	1828*	259169*	12966*
GEW DT	154		1029	
EU	31240	1391	191961	10045
FRANKR	750	30	20917	1017
NIEDL	14479	656	77599	3841
ITAL	2384	108	5803	314
G BRIT	530	42	8416	511
DAENM	488	17	5778	219
GRIECH	434	36	2704	215
SPAN	2144	40	5036	200
SCHWED	494	14	12339	635
OESTER	6560	307	27733	1357
BELGI	2702	121	19181	1353
NORWEG	77	2	5722	310
SCHWZ	9020	269	38442	1409
RUSSLD	630	23	4805	213
6204 11 00				
KOSTUEM A WOLLE/FEIN TIERHAAR FRAU				
	STUECK		STUECK	
EINF	14307*	2283*	60937*	10107*
GEW DT	166		670	
PV	7266	1196	23281	3322
EU	2793	677	8382	2633
FRANKR	1	2	460	286
ITAL	2138	553	6537	2049
PORTUG	620	112	622	114
SCHWZ	6	3	457	253
LETTLD	456	48	3734	404
LITAU	760	114	2481	397
POLEN	1100	104	6369	605
UNGARN	570	102	2330	441
RUMAEN			1366	104
SLOWEN	4981	996	23192	4412
KROAT	760	102	4364	484
AUSF	2181*	705*	27323*	11048*
GEW DT	20		227	
EU	1265	489	14679	5634
FRANKR	178	104	1872	847

Wichtigste Ursprungs- und Bestimmungs-Laender	MAI 2000 dt = 100kg	MAI 2000 1000 DM	JAN./MAI 2000 dt = 100kg	JAN./MAI 2000 1000 DM
NIEDL	96	63	3362	861
ITAL	108	26	720	403
G BRIT	586	164	2818	1163
OESTER	229	65	3698	1098
BELGI	49	41	1111	610
NORWEG			390	100
SCHWZ	134	46	3614	1548
USA	2	1	1982	1279
REPKOR			250	216
JAPAN	11	4	3053	934
6204 12 00				
KOSTUEM A BAUMWOLLE F FRAU/MAEDCH				
	STUECK		STUECK	
EINF	8708*	445*	94093*	6771*
GEW DT	52		630	
PV	1004	76	13286	1631
EU	5277	192	21846	1453
ITAL	4902	142	18402	1113
G BRIT	27	3	1116	110
SCHWZ	4	1	303	154
TUERK	182	4	13759	523
POLEN	883	74	4300	398
TSCHE	48	4	4174	308
RUMAEN	537	30	5525	427
SLOWEN	180	30	10321	1850
INDIEN			7269	85
CHINA			15907	1076
AUSF	2009*	180*	23478*	5994*
GEW DT	10		132	
EU	1240	86	12813	2916
FRANKR	31	7	1231	536
NIEDL	52	3	913	234
ITAL	37	16	2344	194
G BRIT	19	4	1357	568
OESTER	546	29	4181	653
BELGI	10	4	970	282
SCHWZ	155	37	2570	929
USA	25	6	2365	1107
REPKOR			283	241
6204 13 00				
KOSTUEM SYNTHET CHEMIEFASER FRAU				
	STUECK		STUECK	
EINF	205013*	8667*	1374240*	60591*
GEW DT	1678		12052	
PV	54092	2183	443718	19462
AUS LG	2446	88	57085	1844
EU	7609	734	40547	3868
FRANKR	3243	148	12507	933
ITAL	3511	530	13054	1880
G BRIT	176	13	11193	668
PORTUG			1000	175
TUERK	4345	192	46110	2383
LETTLD			8204	627
LITAU	939	87	14770	744
POLEN	21757	878	89548	4824
TSCHE	140	4	2969	169
SLOWAK			2567	209
UNGARN	3027	135	9457	706
RUMAEN	3263	137	52486	2423
BULGAR	6533	165	25411	748
UKRAIN	27383	769	138555	4286
BELARS	851	45	8327	440
MOLDAU	1839	96	16692	813
RUSSLD	18	3	14786	638
GEORG	4797	154	49607	1475
SLOWEN	2903	452	7029	1096
KROAT	2931	352	16737	1939
MAZED			6618	411
MAROKK	9213	256	134948	4374
TUNES	1885	86	13410	487
INDONE	582	22	59751	2179
CHINA	103194	4095	570962	24643
HONGK	16	1	36068	966
AUSF	37893*	1897*	293859*	22118*
GEW DT	292		2435	
PV	80	14	27271	2183
EU	21025	1076	176030	13573
FRANKR	4192	113	33353	1800
NIEDL	2047	175	23573	2301
ITAL	159	12	553	221
G BRIT	2314	79	16701	1470
IRLAND			2155	308
GRIECH	322	42	2994	354
SCHWED			15352	1061
FINNL			1433	153
OESTER	11014	589	61412	4119
BELGI	652	47	11952	1044
LUXEMB	317	17	3940	376
NORWEG	8	1	1437	137
SCHWZ	4798	274	31443	2522
POLEN	945	96	32015	2645
TSCHE	6752	168	23612	648
RUSSLD	287	28	3620	235
SLOWEN	314	27	5057	452
USA	80	7	2373	652
6204 19 10				
KOSTUEM A KUENSTL CHEMIEFASER FRAU				
	STUECK		STUECK	
EINF	20711*	1508*	152489*	10608*
GEW DT	178		1242	
PV	6007	419	70509	4521
AUS LG			10	1
EU	2448	266	6165	1129
ITAL	1553	229	4478	924
TUERK	382	27	10046	539
POLEN	4169	269	29997	1979
TSCHE	1948	173	8270	510
UNGARN			2942	285
RUMAEN	817	18	7790	434
UKRAIN	1301	40	14612	570
BELARS	150	6	7046	366
SLOWEN	980	183	7302	1218
KROAT	443	41	7345	784
MAROKK	272	4	17465	424
CHINA	4538	322	19464	1382
HONGK	712	29	4340	345
AUSF	2576*	251*	43583*	5523*
GEW DT	14		311	
PV			3786	186
EU	1726	131	28025	3566
FRANKR	105	16	2719	542
NIEDL	117	6	2989	431
G BRIT	251	11	8777	858
OESTER	987	82	8337	874
BELGI	30	2	1501	295
SCHWZ	437	61	4408	775
POLEN	24	3	3014	193
USA			801	304
6204 19 90				
KOSTUEM A ANDEREM SPINNSTOFF FRAU				
	STUECK		STUECK	
EINF	5418*	409*	57422*	6654*
GEW DT	38		470	
PV	643	112	15747	1661
AUS LG	226	28	1417	196
EU	625	88	2697	678
ITAL	224	48	1771	475
POLEN	2301	59	21809	1638
UNGARN			2721	314
RUMAEN	455	26	6714	444
SLOWEN	615	122	8202	1737
KROAT			3992	742
CHINA	1354	98	8085	754
AUSF	1658*	416*	18829*	7045*
GEW DT	12		132	
PV			247	7
EU	744	171	9136	3390
FRANKR	77	23	1075	492
NIEDL	106	19	1510	398
ITAL	9	1	560	445
G BRIT	80	13	1254	496
OESTER	397	92	2967	783
BELGI	23	6	792	387
SCHWZ	414	131	3843	1353
POLEN	2	1	1214	120
RUSSLD	10	3	542	102
USA	3	1	1636	974
JAPAN			412	336
6204 21 00				
KOMBINATION WOLLE/FEIN TIERH FRAU				
	STUECK		STUECK	
EINF	1150*	131*	14533*	2226*
GEW DT	13		149	
PV			2533	226
EU	194	45	2400	751
ITAL	20	13	1492	505
POLEN	428	37	5892	499
SLOWEN			2654	652
AUSF	661*	281*	9762*	3794*
GEW DT	6		88	
EU	573	234	6654	2383
FRANKR	85	52	535	307
NIEDL	130	48	1190	338
ITAL	167	42	438	202
G BRIT	34	35	613	378
OESTER	119	21	2172	385
BELGI	31	32	1257	490
SCHWZ	44	20	1347	600
6204 22 10				
ARBEITS-/BERUFSKLEIDUNG BAUMW FRAU				
	STUECK		STUECK	
EINF	5093*	70*	38194*	617*
GEW DT	18		168	
PV			197	30
EU	5093	70	29330	465
GRIECH	4578	47	25696	276
CHINA			7105	104
AUSF	828*	34*	10487*	578*
GEW DT	2		34	
EU	795	33	8573	501
FRANKR	32	6	2589	161
NIEDL			1458	81
OESTER	48	2	1544	82
6204 22 80				
ANDERE BEKLEIDUNG A BAUMWOLLE FRAU				
	STUECK		STUECK	
EINF	136346*	2403*	634121*	13710*
GEW DT	611		3174	
PV	595	28	9973	719
AUS LG	13416	249	52083	1129
EU	10452	531	50527	1883
FRANKR	598	24	10208	437
NIEDL	8306	163	29430	319
ITAL	1388	331	6973	1030
TUERK	2726	38	36911	941
UNGARN	2068	38	9532	404
RUMAEN	497	23	5431	259
SLOWEN			3282	424
PAKIST	8888	158	44428	793
INDIEN	48226	655	187116	2453
CHINA	44789	712	233136	5141
TAIWAN	1411	68	8063	354
HONGK	514	21	7086	215
MACAU	1196	24	8952	294
AUSF	20819*	642*	54528*	3462*
GEW DT	97		277	
PV			718	45
EU	18556	499	41431	2344
FRANKR	1483	56	4579	277
NIEDL	5800	136	9468	399
G BRIT	3645	83	4451	221
IRLAND			730	154
SCHWED	16	1	1329	231
OESTER	3807	132	11457	480
SCHWZ	593	42	4313	431
USA	146	10	669	179
6204 23 10				
ARBEITSKLEIDUNG SYN CHEMIEFAS FRAU				
	STUECK		STUECK	
EINF	18134*	295*	141917*	1845*
GEW DT	65		500	
PV	1635	90	2594	113
EU	16208	192	130858	1634
GRIECH	16208	192	128738	1452
AUSF	1575*	82*	13590*	722*
GEW DT	9		59	
EU	1400	72	12116	516
OESTER	211	30	2089	253
SCHWZ	105	6	1312	196
6204 23 80				
AND BEKLEIDUNG SYNTH CHEMFAS FRAU				
	STUECK		STUECK	
EINF	276260*	6982*	1736724*	54407*
GEW DT	1325		10688	
PV	23365	771	171041	7527
AUS LG	32164	1088	105624	3123
EU	46142	904	263043	5511
FRANKR	1874	85	5476	387
ITAL	1436	172	23288	1156
G BRIT	38048	513	160388	2034
DAENM			24030	672
PORTUG			11205	249
BELGI	550	21	31312	857
TUERK	42489	948	137429	4556
LITAU			3827	185
POLEN	22880	359	78791	2259
UNGARN	1413	64	12595	893
RUMAEN	2946	130	38309	1650
UKRAIN	6118	174	42835	1343
BELARS			9331	444
RUSSLD	1030	19	6648	242
SLOWEN	6	1	1513	211
KROAT	500	58	14008	1200
MAROKK	17338	507	73760	2372
TUNES	5348	152	22514	812
INDIEN	6668	108	61450	744
SRILAN	13204	409	60194	1830
VIETN			11110	292
CHINA	102339	3003	828737	27877
HONGK	378	21	14869	536
MACAU	5069	83	12612	191
AUSF	57116*	2892*	206558*	15524*
GEW DT	308		1182	
PV	1016	21	9356	452
EU	45166	1937	151029	10515

Wichtigste Ursprungs- und Bestimmungs-Laender	MAI 2000 dt = 100kg	MAI 2000 1000 DM	JAN./MAI 2000 dt = 100kg	JAN./MAI 2000 1000 DM
FRANKR	6782	325	27166	1568
NIEDL	10633	372	38514	2837
ITAL	3415	166	15221	944
G BRIT	2705	93	6963	535
IRLAND	6	1	2560	303
SPAN	4888	178	10007	400
OESTER	9043	613	36301	2762
BELGI	7568	266	11202	743
SCHWZ	9376	806	32992	3473
POLEN	394	32	10352	567
RUSSLD	97	10	2420	260
6204 29 11				
ARBEITSKLEIDUNG KSTL CHEMFAS FRAU				
	STUECK		STUECK	
EINF	223*	7*	1620*	88*
GEW DT			6	
EU			1361	80
AUSF	972*	95*	11516*	781*
GEW DT	7		53	
EU	438	37	9046	565
FRANKR	77	4	4181	212
OESTER	361	33	2532	200
6204 29 18				
AND BEKLEIDUNG KSTL CHEMFASER FRAU				
	STUECK		STUECK	
EINF	279064*	4024*	915858*	22453*
GEW DT	1059		4619	
PV	17748	475	139680	4118
AUS LG	2464	29	6587	127
EU	1230	58	24283	1224
FRANKR	253	15	9568	535
NIEDL	18	1	7187	291
ITAL	656	24	1340	154
PORTUG			3777	115
BELGI	13	1	1979	96
TUERK	17037	322	95688	2361
LITAU			5943	240
POLEN	12831	416	40145	1487
TSCHE	200	3	4145	128
SLOWAK	55	3	2020	99
UNGARN	1091	46	7267	366
RUMAEN	3415	119	24449	794
BULGAR	8080	128	28271	591
UKRAIN	2367	69	38206	1166
SLOWEN			991	154
KROAT	1103	30	3460	190
JUGOSL	4631	106	13982	304
MAZED	780	24	10067	369
MAROKK	2360	98	43956	1194
TUNES	1936	75	19948	806
A EMIR	11828	241	31553	620
INDIEN	112433	1330	284620	3488
INDONE	11650	140	35147	614
CHINA	77344	696	159545	5499
AUSF	32390*	1454*	107359*	7036*
GEW DT	143		517	
PV			523	17
EU	27521	1159	85936	5369
FRANKR	6326	264	13812	742
NIEDL	12158	497	31270	1834
ITAL	3992	122	7475	278
G BRIT	365	25	4883	455
OESTER	3875	212	21432	1253
BELGI	466	20	3004	289
SCHWZ	2069	178	9968	829
RUSSLD	158	15	1913	172
6204 29 90				
AND BEKLEIDUNG AND SPINNSTOFF FRAU				
	STUECK		STUECK	
EINF	11571*	525*	199934*	7077*
GEW DT	71		737	
PV	3988	153	27194	1348
AUS LG	1424	88	5598	368
EU	523	67	3198	760
FRANKR	362	40	1749	474
ITAL	129	23	1095	241
TUERK			8885	432
POLEN	2462	128	12499	822
TSCHE	500	10	3421	108
UNGARN	261	15	5709	437
RUMAEN	121	9	3826	248
UKRAIN			8794	237
SLOWEN			2467	464
TUNES			4386	190
CHINA	5479	228	131385	2846
AUSF	4333*	693*	39833*	6276*
GEW DT	40		257	
EU	2655	327	26437	3709
FRANKR	253	45	7517	667
NIEDL	832	83	5064	767
ITAL	10	6	2828	382
G BRIT	422	49	1792	371
SCHWED	78	7	1201	201
OESTER	596	84	3440	460
BELGI	281	31	2154	471
SCHWZ	1348	289	8970	1208
USA	16	3	1270	601
6204 31 00				
JACKEN WOLLE/FEINES TIERHAAR FRAU				
	STUECK		STUECK	
EINF	201511*	16032*	508892*	44017*
GEW DT	1690		3911	
PV	109709	9610	238598	18926
AUS LG	360	22	4627	426
EU	16950	1872	74754	10616
FRANKR	243	63	4654	790
NIEDL	1928	91	8127	531
ITAL	6056	802	26078	4796
G BRIT	766	134	7018	1334
PORTUG	5016	496	19144	1827
OESTER	693	76	5573	902
BELGI	1044	167	2120	315
SCHWZ	242	86	2540	1554
TUERK	3176	171	18472	902
LETTLD	4468	345	7886	524
POLEN	33632	2090	91435	6047
TSCHE	9403	681	19173	1350
SLOWAK	5944	351	13786	737
UNGARN	18703	1817	38073	4191
RUMAEN	30290	1586	61518	3274
UKRAIN	9919	721	31537	1636
RUSSLD	9183	406	18105	782
SLOWEN	14565	2248	38843	5568
KROAT	23359	2271	43436	4051
JUGOSL	1306	80	1558	95
MAZED	932	48	3890	266
TUNES	7317	333	17066	744
CHINA	5043	329	7265	501
HONGK	7011	449	9847	613
AUSF	32815*	6933*	226904*	43478*
GEW DT	202		1364	
PV	7662	454	8013	501
EU	13789	1986	126311	20321
FRANKR	3246	442	18695	3000
NIEDL	1611	287	22562	3309
ITAL	1569	194	4516	930
G BRIT	1299	338	16744	3450
IRLAND	70	14	2529	359
DAENM	79	21	1865	381
GRIECH	680	18	6143	387
PORTUG	53	6	2399	358
SPAN	110	14	2023	411
SCHWED	227	61	2558	540
FINNL	57	15	1534	370
OESTER	4347	470	34697	4782
BELGI	292	94	8810	1833
LUXEMB	149	12	1216	201
NORWEG	31	5	1368	282
SCHWZ	2438	386	30387	4994
POLEN	5933	310	7128	477
TSCHE	472	64	2827	310
UNGARN	933	105	1235	162
RUSSLD	191	50	2816	532
ARMEN			5264	212
USA	5959	3374	19037	8574
KANADA	196	56	3120	586
CHILE	26	5	2535	192
ARGENT			454	215
LIBAN	16	3	523	134
REPKOR	33	6	2200	986
JAPAN	474	209	6124	2253
TAIWAN	167	68	1016	353
HONGK	48	12	1525	582
AUSTRL	164	35	2097	557
6204 32 10				
JACKE ARBEITSKLEIDUNG BAUMW FRAUEN				
	STUECK		STUECK	
EINF	12661*	193*	54181*	840*
GEW DT	68		263	
PV	4660	64	12647	191
AUS LG	4294	64	21091	320
EU			3397	96
NIEDL			2671	77
CHINA	4374	66	26231	376
AUSF	3920*	85*	29250*	513*
GEW DT	15		112	
EU	1202	41	10058	249
6204 32 90				
AND JACKEN A BAUMWOLLE F FRAU/MAED				
	STUECK		STUECK	
EINF	202702*	6534*	1568009*	57054*
GEW DT	1176		8692	
PV	26519	800	490568	17324
AUS LG	9942	120	50005	1202
EU	74575	3583	227347	15252
FRANKR	17219	404	41009	1439
NIEDL	3470	108	21403	1018
ITAL	22254	1228	80491	7041
G BRIT	454	99	3577	493
GRIECH	1059	34	9488	652
PORTUG	40	2	23427	1543
SPAN	23426	1242	29668	1488
FINNL	911	320	951	324
OESTER	823	65	7204	818
BELGI	4674	55	6295	280
SCHWZ	11	10	425	174
TUERK	33585	774	243353	6167
LETTLD			4975	138
LITAU	1180	49	10004	429
POLEN	4851	180	139861	6230
TSCHE	410	15	11367	556
SLOWAK	2642	93	19178	633
UNGARN	4353	181	59785	3221
RUMAEN	2505	119	111928	4971
BULGAR	2698	30	31169	578
UKRAIN	17006	170	141377	2588
MOLDAU			28900	608
RUSSLD	294	12	24057	870
SLOWEN	3078	225	34948	3406
KROAT	1032	88	21568	1422
B HERZ	453	35	3751	227
JUGOSL		*	4501	170
MAZED	302	7	34334	1139
MAROKK	5491	83	48807	988
TUNES	6417	127	50366	1043
PAKIST	8061	107	56773	755
INDIEN	12912	166	47623	776
SRILAN			17175	226
CHINA	3046	102	64923	1622
HONGK	2782	97	59726	1498
MACAU	3314	65	10447	175
AUSF	72699*	3825*	386828*	37593*
GEW DT	381		1988	
PV	172	11	1299	71
EU	63414	2818	274150	22870
FRANKR	16559	655	56152	3598
NIEDL	8932	445	62938	5251
ITAL	1547	94	7318	686
G BRIT	6345	310	22423	2842
IRLAND	330	23	5168	536
DAENM	761	52	4897	426
GRIECH	4207	54	10270	535
PORTUG	732	15	2322	286
SPAN	5841	141	12204	806
SCHWED	229	31	8397	704
FINNL	126	16	1605	223
OESTER	11073	653	53453	4569
BELGI	6383	309	24091	2149
LUXEMB	349	20	2912	259
NORWEG	31	3	3316	343
SCHWZ	3165	353	49039	5303
POLEN	311	25	4241	339
RUSSLD	318	35	4786	537
USA	500	98	9288	2653
KANADA	79	12	2907	403
LIBAN	34	4	1264	152
KUWAIT	764	48	3794	301
REPKOR			1396	326
JAPAN	76	8	6630	1343
TAIWAN	179	64	1503	302
HONGK	33	4	2794	498
AUSTRL	627	87	1829	268
6204 33 10				
JACKE ARBEITSKL SYNTH CHEMFAS FRAU				
	STUECK		STUECK	
EINF	29929*	551*	127022*	1900*
GEW DT	134		561	
PV	8594	148	42076	575
AUS LG	625	10	2227	38
EU	3394	148	6711	252
GRIECH	2218	105	2533	120
TUERK	1830	79	3748	122
POLEN	12765	176	62790	787
AUSF	1764*	122*	32197*	880*
GEW DT	7		137	
PV			282	11
EU	602	41	25515	465
NIEDL	145	29	22599	368
SCHWZ	980	61	5331	322
6204 33 90				
AND JACKEN SYNTH CHEMFASER FRAUEN				
	STUECK		STUECK	
EINF	793792*	29094*	5807855*	192816*
GEW DT	4501		31843	
PV	262334	10967	2336750	83938
AUS LG	16918	339	161103	4645
EU	87871	5138	437908	24483
FRANKR	30144	1035	115704	3990
NIEDL	6130	177	43032	1609
ITAL	14324	756	76395	6291
G BRIT	4648	290	62377	2176
GRIECH	3060	194	52344	4183
PORTUG	10282	942	38873	2704
SPAN	17368	1644	25397	2096
SCHWED			5061	226
OESTER	324	49	6051	702
BELGI	1446	38	10116	362
SCHWZ	15	4	2219	222
TUERK	62272	2001	526416	16526
LETTLD	2363	222	170941	1940
LITAU	972	36	27211	1135
POLEN	128065	4429	654101	26767
TSCHE	9496	390	82211	3470

Wichtigste Ursprungs- und Bestimmungs-Laender	MAI 2000 dt = 100kg	MAI 2000 1000 DM	JAN./MAI 2000 dt = 100kg	JAN./MAI 2000 1000 DM
SLOWAK	15040	721	109858	5564
UNGARN	15786	935	102109	5396
RUMAEN	66245	2232	605990	22178
BULGAR	7942	158	126271	2806
UKRAIN	57554	1230	460260	11603
BELARS	1703	51	56260	1675
MOLDAU	2985	88	92329	2672
RUSSLD	6344	107	111710	2684
SLOWEN	7135	444	32337	2610
KROAT	22156	1708	82837	5961
B HERZ	680	24	19765	506
JUGOSL	1581	18	11363	243
MAZED	12287	225	144000	4042
MAROKK	44526	921	406793	7406
TUNES	25163	606	209716	4256
ZYPERN	788	21	13876	240
SYRIEN	1833	41	10624	258
INDIEN	10345	80	58731	874
BANGLA			43547	709
SRILAN	2465	71	51069	1029
VIETN	1408	49	33038	1101
INDONE	8185	248	102647	2700
CHINA	123007	4279	642667	19722
REPKOR	68	4	26235	1500
TAIWAN	866	26	29798	682
HONGK	86095	2291	277628	8789
MACAU	6585	132	22275	447
AUSF	219209*	10748*	1750681*	134457*
GEW DT	1149		9608	
PV	8798	516	57975	3253
EU	167987	7463	1278392	94719
FRANKR	34754	1324	193706	12451
NIEDL	23359	1281	256647	20873
ITAL	2147	127	45842	3368
G BRIT	26098	917	175311	15432
IRLAND	192	18	27877	3071
DAENM	2377	151	25327	2244
GRIECH	3067	58	36975	1441
PORTUG	267	10	5981	514
SPAN	11116	412	29280	1670
SCHWED	686	58	31340	2692
FINNL	125	15	14619	1323
OESTER	47382	2396	336425	21118
BELGI	15547	662	84459	7357
LUXEMB	870	34	14603	1165
ISLAND	29	2	3069	288
NORWEG	924	90	18940	1848
SCHWZ	14839	1297	193938	18665
POLEN	11771	669	83548	5153
TSCHE	3276	109	28982	1204
SLOWAK	1000	34	9662	451
UNGARN	280	22	3224	246
RUSSLD	1277	106	31363	3043
SLOWEN	459	28	5568	431
USA	506	54	11560	1760
KANADA	254	21	7946	828
CHILE	107	13	1968	124
LIBAN	240	19	2921	278
SAUDIA	1724	72	5690	441
KUWAIT	3267	125	13812	670
KATAR	5130	85	6412	107
JAPAN	94	23	3982	829
HONGK	39	3	2195	323
AUSTRL	860	124	2909	364

6204 39 11

JACKE ARBEITSKL KSTL CHEMFAS FRAU

	STUECK		STUECK	
EINF	*	*	177*	8*
GEW DT			1	
AUSF	*	*	404*	16*
GEW DT			2	

6204 39 19

JACKE A KUENSTL CHEMIEFASER FRAUEN

	STUECK		STUECK	
EINF	294093*	7711*	2213131*	68195*
GEW DT	1549		11867	
PV	129211	3344	1120030	31789
AUS LG	1029	20	12198	235
EU	32210	1275	132115	6816
FRANKR	16317	375	51821	1802
NIEDL	8210	394	27581	1210
ITAL	4946	297	15349	1316
G BRIT	1169	56	9619	535
GRIECH			8171	485
PORTUG	1400	136	12214	961
SCHWED	43	2	1944	90
OESTER	30	9	3539	312
SCHWZ	373	19	1457	354
TUERK	19758	434	195277	6153
LETTLD	694	111	26741	833
LITAU	252	18	26954	951
POLEN	21606	1027	246351	11325
TSCHE	3618	114	46161	1944
SLOWAK	4686	220	27831	1337
UNGARN	1624	69	34911	1864
RUMAEN	24001	759	298116	9559
BULGAR	57238	751	164143	2869
UKRAIN	15442	384	213333	4071
BELARS	652	8	25201	711
MOLDAU	17346	477	54626	1368
RUSSLD	3534	46	72337	1170
SLOWEN	599	78	15943	1121
KROAT	2283	93	28027	1406
B HERZ	340	32	12029	358
JUGOSL	385	5	25154	662
MAZED	17724	437	74338	1593
MAROKK	45969	774	216120	4124
TUNES	12098	224	99414	2118
INDIEN	3176	39	33385	308
BANGLA			16890	181
CHINA	4043	193	54307	3012
HONGK	1907	72	50282	1818
AUSF	133886*	6577*	689109*	50788*
GEW DT	656		3458	
PV	85,1	32	10748	423
EU	117207	5049	499895	34441
FRANKR	27319	1169	71555	3725
NIEDL	20223	825	124358	8202
G BRIT	23246	914	74245	6146
IRLAND	129	11	9933	1005
DAENM	395	17	7309	619
GRIECH	1051	25	10232	620
PORTUG	122	16	2969	292
SPAN	8024	324	12415	679
SCHWED	534	12	12575	919
FINNL	32	6	3723	382
OESTER	24057	1158	120236	7884
BELGI	11037	503	40546	3311
LUXEMB	135	8	4924	387
NORWEG	130	11	9726	864
SCHWZ	9067	852	98218	8508
POLEN	857	84	15124	886
TSCHE	1863	55	10533	421
RUSSLD	372	33	7934	770
JUGOSL			1288	184
MAZED			2862	176
USA	877	226	6053	909
KANADA	28	2	3981	372
JAPAN			1722	460
HONGK	18	2	1080	148

6204 39 90

AND JACKEN A AND SPINNSTOFFEN FRAU

	STUECK		STUECK	
EINF	133313*	4615*	1344078*	61766*
GEW DT	704		7364	
PV	43604	1138	380921	16334
AUS LG	1781	91	23496	1661
EU	7949	999	84357	8913
FRANKR	4337	371	19490	1433
NIEDL	79	11	2761	349
ITAL	1298	324	16156	2573
G BRIT	956	79	11886	811
GRIECH			7492	610
PORTUG			11968	978
OESTER	692	98	8898	1625
BELGI	117	21	1307	269
SCHWZ	50	48	1009	634
TUERK	2896	88	96286	3618
LITAU	48	1	13160	421
POLEN	21049	469	206521	10889
TSCHE	3315	68	50209	1691
SLOWAK	3252	145	25045	1188
UNGARN	2766	246	49008	3293
RUMAEN	23846	629	171628	5366
BULGAR	140	5	19630	459
UKRAIN	4156	85	31716	1061
BELARS	2185	57	4638	141
RUSSLD	5910	76	22682	495
SLOWEN	142	48	23476	3074
KROAT	1839	124	37756	3120
MAZED	1407	58	32424	1219
MAROKK	898	38	9167	313
TUNES	550	25	25622	510
INDIEN	4141	137	10740	377
CHINA	39947	1053	384659	12537
HONGK	3391	85	11472	462
AUSF	43511*	3623*	377357*	39846*
GEW DT	256		2149	
PV			9571	322
EU	37772	2476	269332	25225
FRANKR	7006	430	36790	2842
NIEDL	6116	384	62326	5385
ITAL	674	52	4830	606
G BRIT	7469	360	31226	3177
IRLAND	93	9	8168	774
GRIECH	75	7	4523	464
PORTUG	20	3	2619	308
SPAN	1970	82	9931	813
SCHWED	471	49	7369	745
FINNL	30	6	3255	288
OESTER	9990	873	69861	6870
BELGI	3582	196	24329	2481
LUXEMB	107	13	2346	288
NORWEG	28	5	7601	745
SCHWZ	3116	423	56145	7130
POLEN	234	30	3430	332
RUMAEN	14	2	6136	190
RUSSLD	436	58	2539	352
USA	575	412	6993	1948
KANADA	60	10	3285	428
JAPAN	14	2	3356	941
TAIWAN	12	2	1155	196
HONGK	23	4	1475	301

6204 41 00

KLEIDER WOLLE/FEIN TIERHAAR FRAUEN

	STUECK		STUECK	
EINF	10507*	871*	63015*	3796*
GEW DT	67		315	
PV	5754	601	14838	1134
EU	1927	180	7053	940
ITAL	1585	125	4886	565
POLEN	1460	91	7970	471
BULGAR	197	10	21632	455
SLOWEN	2613	248	6034	785
KROAT	2049	244	2678	312
AUSF	2534*	469*	22288*	4663*
GEW DT	12		92	
PV			112	13
EU	1747	232	13210	2311
FRANKR	550	74	2002	321
NIEDL	55	8	1233	260
G BRIT	219	32	2228	493
OESTER	505	89	4580	650
SCHWZ	316	62	2446	514
USA	274	112	2207	619
JAPAN	28	11	1026	320

6204 42 00

KLEIDER A BAUMWOLLE FRAUEN/MAEDCH

	STUECK		STUECK	
EINF	716559*	11435*	3605284*	63513*
GEW DT	2070		10510	
PV	14373	428	181028	5153
AUS LG	62817	780	357609	4933
EU	150120	2608	406890	12462
FRANKR	17150	439	73684	2194
NIEDL	90230	637	113246	1405
ITAL	17008	683	94096	5074
G BRIT	1643	65	22884	349
DAENM	4368	62	18221	488
GRIECH	6492	115	30628	751
PORTUG	2459	48	15470	369
SPAN	7798	454	11678	580
OESTER	1984	90	12917	881
BELGI	365	14	10439	304
SCHWZ	55	9	1669	445
TUERK	149838	2621	515408	8445
LETTLD	820	20	12597	463
LITAU	20693	86	25248	184
POLEN	28408	589	183549	4319
TSCHE	7072	222	47646	1400
SLOWAK	6985	67	35735	479
UNGARN	11623	371	57954	1967
RUMAEN	5028	157	52972	1843
BULGAR	6991	139	23794	381
ALBAN			4515	101
UKRAIN	1947	70	10404	330
SLOWEN	811	102	23494	1475
KROAT	363	16	18988	815
B HERZ			5742	131
MAZED	4736	76	31268	647
MAROKK	3689	82	27423	497
TUNES	12024	155	70941	1383
USA	330	33	1861	164
SYRIEN	8491	104	44725	537
PAKIST	35970	309	66242	602
INDIEN	123489	1492	687221	8683
BANGLA	7402	82	197345	1456
SRILAN			111638	807
THAIL	16050	128	102377	946
KAMBOD	5550	76	10883	144
INDONE	3787	30	69545	708
MALAYS	810	17	18711	104
CHINA	9503	120	149110	2055
TAIWAN	1844	20	12888	157
HONGK	62628	1219	437714	7441
MACAU	14224	251	60445	986
AUSF	385569*	6434*	812740*	25845*
GEW DT	1100		2713	
PV			4897	140
EU	368951	5804	713678	19943
FRANKR	86427	1418	134926	3609
NIEDL	70319	1169	133864	3816
ITAL	9801	218	25803	1137
G BRIT	57838	751	81188	2039
IRLAND	209	12	3199	272
DAENM	1331	35	11841	377
GRIECH	775	40	3779	325
SPAN	34265	409	46063	798
SCHWED	707	21	8311	445
OESTER	60244	1137	198801	4698
BELGI	36201	565	69145	2008
NORWEG	34	3	1408	115
SCHWZ	7520	358	56544	2926
TSCHE	3382	47	13304	299
USA	428	26	2919	656
JAPAN			2522	594

6204 43 00

KLEIDER SYNTH CHEMIEFASER F FRAUEN

	STUECK		STUECK	
EINF	722781*	15772*	3406967*	82839*
GEW DT	2301		11868	
PV	51502	1433	572696	15971
AUS LG	33982	665	140116	3858
EU	104512	2906	514966	16382
FRANKR	45442	1296	134706	4197
NIEDL	16085	255	34747	1208
ITAL	12851	407	70016	3906
G BRIT	9573	305	133896	3397
DAENM	1702	276	37376	1151

Wichtigste Ursprungs- und Bestimmungs-Laender	MAI 2000 dt = 100kg	MAI 2000 1000 DM	JAN./MAI 2000 dt = 100kg	JAN./MAI 2000 1000 DM
GRIECH	10174	138	29694	530
PORTUG	1246	28	13466	316
BELGI	5035	135	52944	1343
SCHWZ	1056	66	5039	241
TUERK	131518	2813	525773	10391
LETTLD	11581	297	36308	1128
POLEN	55459	1129	380605	8582
TSCHE	9298	311	65241	2072
SLOWAK	3895	77	21156	472
UNGARN	3972	144	38435	1516
RUMAEN	9490	286	159501	6044
BULGAR	7012	117	47555	977
ALBAN	1274	11	31694	340
UKRAIN	5350	100	54106	1093
BELARS	3086	79	16543	453
RUSSLD	9413	224	14575	311
SLOWEN	701	63	15873	1146
KROAT	1613	86	15993	756
MAZED	11387	151	57826	828
MAROKK	27246	589	122009	2815
TUNES	31106	375	130581	2021
USA	1793	180	11893	965
SYRIEN	18398	251	50089	689
INDIEN	65304	988	150665	2471
BANGLA	34540	205	70188	469
SRILAN	10182	186	115577	2270
THAIL	6587	65	89365	852
VIETN	18593	249	69309	629
INDONE	1026	7	19486	168
MALAYS	2107	41	22819	268
CHINA	34363	1608	176748	6617
TAIWAN	281	65	3817	558
HONGK	89045	1876	304629	7659
MACAU	3958	40	19655	417
AUSF	256711*	7967*	828711*	49316*
GEW DT	748		2984	
PV	350	10	5424	156
EU	228093	5897	610430	32687
FRANKR	45228	1140	96239	4037
NIEDL	40512	1136	118277	5409
ITAL	903	43	7220	545
G BRIT	31419	647	69246	4861
IRLAND	102	7	7956	827
DAENM	231	34	10321	776
GRIECH	598	38	5183	506
SPAN	22005	428	27163	814
SCHWED	277	22	7492	719
FINNL	98	7	2813	244
OESTER	69325	1929	204148	9622
BELGI	14469	358	41377	2671
LUXEMB	2926	108	11774	534
NORWEG	204	14	5246	416
SCHWZ	16422	1372	120680	9653
POLEN	1359	75	13966	742
TSCHE	4193	141	17783	738
RUSSLD	1168	92	18751	1594
SLOWEN	189	14	3234	229
USA	161	9	4983	739

6204 44 00

KLEIDER A KUENSTL CHEMIEFASER FRAU

	STUECK		STUECK	
EINF	1694136*	30438*	6114237*	120321*
GEW DT	6217		22786	
PV	608723	11435	2143447	45569
AUS LG	48716	592	117630	1878
EU	47602	1630	204704	7835
FRANKR	23395	669	57531	1806
NIEDL	2877	117	6843	331
ITAL	13399	535	45772	2537
G BRIT	3646	160	12518	628
GRIECH	534	16	22356	607
PORTUG	1326	51	37378	929
SCHWED	1615	28	14568	215
OESTER	288	31	4475	606
SCHWZ	422	31	2518	298
TUERK	354873	6299	1037506	19047
LETTLD	60069	1456	186965	4647
LITAU	1961	60	13811	511
POLEN	58218	2019	405907	12872
TSCHE	24477	740	114450	2973
SLOWAK	16755	337	67056	1291
UNGARN	18508	557	79993	3288
RUMAEN	130155	3350	502084	14700
BULGAR	37985	474	148380	2182
ALBAN	40538	176	151348	574
UKRAIN	151742	2045	445240	6609
BELARS	37498	784	95214	2187
MOLDAU	6839	206	29196	811
RUSSLD	77663	1014	278739	3660
SLOWEN			6165	607
KROAT	4031	151	31010	1429
B HERZ	18347	173	25514	384
JUGOSL	27772	364	72140	951
MAZED	23889	353	107193	1837
MAROKK	54400	1096	255383	5150
TUNES	71948	1244	247862	4266
USA	1972	97	16841	666
A EMIR	6440	114	39278	655
INDIEN	283119	3907	1029856	14916
BANGLA	180	1	102856	598
SRILAN	29657	423	134635	1138
THAIL	3445	26	38590	162
VIETN	31400	309	32483	319
KAMBOD	15552	86	15552	86
INDONE	41452	512	85866	1241
CHINA	5011	118	30565	729
REPKOR			11436	184
HONGK	7029	217	48479	1074
AUSF	600727*	17862*	1545793*	70487*
GEW DT	2174		6535	

Wichtigste Ursprungs- und Bestimmungs-Laender	MAI 2000 dt = 100kg	MAI 2000 1000 DM	JAN./MAI 2000 dt = 100kg	JAN./MAI 2000 1000 DM
PV	995	10	8391	250
EU	528903	14413	1228550	51784
FRANKR	177524	3882	303126	9047
NIEDL	56815	1792	160764	6731
ITAL	7571	306	30388	1553
G BRIT	108576	2696	273504	11574
IRLAND	728	44	19199	1472
DAENM	2726	85	16085	848
GRIECH	1165	64	8789	677
SPAN	42262	997	54347	1708
SCHWED	2175	85	26409	1556
FINNL	849	31	10609	657
OESTER	88562	3373	254236	12342
BELGI	38792	1004	64882	3154
LUXEMB	1111	46	4421	285
NORWEG	2496	97	7884	501
SCHWZ	37315	1886	156980	9483
POLEN	3715	194	18310	1046
TSCHE	11168	240	31119	826
UKRAIN	432	34	2310	158
RUSSLD	2500	188	21670	1695
USA	1240	116	7022	727
KANADA	111	27	4912	424
SAUDIA	744	51	4293	311
KUWAIT	4305	182	9529	491
JAPAN			1566	212
HONGK	7	1	2519	299

6204 49 10

KLEID SEIDE SCHAPPESEIDE USW FRAU

	STUECK		STUECK	
EINF	32300*	1542*	304951*	13748*
GEW DT	65		579	
PV	701	87	15308	1395
AUS LG	2594	196	25222	1188
EU	1130	188	11649	2384
FRANKR	81	31	544	328
NIEDL	104	33	1627	253
ITAL	760	83	8045	1563
SCHWZ	40	22	1096	830
POLEN	682	18	9117	598
UNGARN	38	2	2316	260
SLOWEN	186	34	4764	756
KROAT	346	39	1702	205
INDIEN	1439	354	4720	1192
CHINA	28286	835	264344	7102
AUSF	10847*	1559*	57092*	13072*
GEW DT	39		214	
EU	6606	691	36931	6801
FRANKR	1258	142	6249	1157
NIEDL	403	46	5274	781
ITAL	1437	132	3419	712
G BRIT	477	73	5582	1215
GRIECH	16	5	992	299
SPAN	855	18	2089	351
OESTER	1950	214	7181	1174
BELGI	78	15	3658	554
SCHWZ	2538	258	7675	1367
RUSSLD	314	81	1143	364
USA	375	243	3959	2279
JAPAN	9	7	952	361
HONGK			769	337

6204 49 90

KLEIDER AND SPINNSTOFF FRAU/MAEDCH

	STUECK		STUECK	
EINF	211500*	6434*	1398764*	49323*
GEW DT	892		6237	
PV	49718	1522	360426	14559
AUS LG	7263	241	46975	1695
EU	11664	799	68525	6200
FRANKR	2430	109	8360	681
NIEDL	164	15	4920	407
ITAL	4424	274	19089	1827
DAENM	8	1	10497	444
GRIECH			4969	168
OESTER	2147	282	15567	2313
BELGI	1735	89	2808	216
SCHWZ	86	78	1032	204
TUERK	16993	572	74168	2628
LETTLD	3981	118	56100	1712
LITAU	1042	19	39494	1017
POLEN	13748	559	124773	6160
TSCHE	10452	330	59786	1650
SLOWAK	2339	53	21147	742
UNGARN	14189	364	64364	3519
RUMAEN	10987	325	104358	3887
UKRAIN	11586	299	35591	863
BELARS	1432	50	13180	498
MOLDAU	2149	57	12541	325
SLOWEN	760	31	15068	940
KROAT	4110	209	34527	2166
B HERZ	670	35	8613	358
JUGOSL	648	41	5410	328
MAZED	505	15	10935	399
MAROKK	4565	140	13334	447
TUNES	9967	327	19262	604
INDIEN	9559	254	29107	659
CHINA	67078	1487	529067	12688
HONGK	3400	65	20950	586
AUSF	84616*	4147*	399243*	31087*
GEW DT	379		1985	
PV			1156	29
EU	75847	3371	323710	23482

Wichtigste Ursprungs- und Bestimmungs-Laender	MAI 2000 dt = 100kg	MAI 2000 1000 DM	JAN./MAI 2000 dt = 100kg	JAN./MAI 2000 1000 DM
FRANKR	17359	531	64469	2828
NIEDL	17039	645	60004	3636
ITAL	1386	111	10854	1375
G BRIT	6135	280	35818	3263
IRLAND	200	14	7216	673
GRIECH	842	58	7434	594
SPAN	5171	157	13150	688
SCHWED	984	78	9939	800
FINNL	283	17	4363	291
OESTER	19803	990	75374	5713
BELGI	5830	431	28455	3080
NORWEG	490	31	4616	398
SCHWZ	5841	489	40299	3866
POLEN	239	24	3593	258
RUSSLD	692	61	3002	280
KROAT	51	5	1895	111
USA	94	21	3800	702
KANADA	47	5	2419	212
JAPAN	9	1	1654	271
HONGK	10	1	1896	248

6204 51 00

ROCK/HOSENROCK WOLLE/TIERHAAR FRAU

	STUECK		STUECK	
EINF	170599*	6456*	393620*	15298*
GEW DT	852		1818	
PV	82249	2873	191996	6792
AUS LG	13	1	3785	280
EU	18467	1235	46000	2771
FRANKR	786	30	3784	165
ITAL	13836	1044	28131	1881
G BRIT	355	26	2868	213
GRIECH	2512	86	4392	147
SCHWZ	32	7	1607	324
TUERK	97	3	6211	151
LETTLD	6204	219	13020	463
POLEN	35906	1057	67665	2063
TSCHE	13681	608	39261	1937
SLOWAK	8427	300	18075	576
UNGARN	20541	817	32891	1356
RUMAEN	23526	665	54043	1436
UKRAIN	2137	29	7432	331
MOLDAU	6511	104	14337	228
SLOWEN	6532	323	19276	1187
KROAT	15331	768	28444	1387
B HERZ	3631	99	3931	108
MAROKK	4172	88	22069	434
CHINA	786	35	2645	151
AUSF	40802*	2574*	179002*	14756*
GEW DT	161		676	
PV	1946	113	2238	178
EU	25194	989	107217	7234
FRANKR	2112	98	15539	1015
NIEDL	1487	114	16262	1318
ITAL	1240	53	3306	290
G BRIT	991	83	11474	937
GRIECH	9196	116	15555	277
OESTER	5474	261	21695	1519
BELGI	2913	183	13128	1101
SCHWZ	516	42	15012	1252
TSCHE	1615	111	3646	300
RUSSLD	142	12	2284	199
ARMEN			3120	101
USA	4438	899	14452	2553
JAPAN	767	158	7411	1201
HONGK			1407	205

6204 52 00

ROCK/HOSENROCK BAUMWOLLE FRAU/MAED

	STUECK		STUECK	
EINF	863404*	13196*	4840797*	83603*
GEW DT	2502		14757	
PV	70503	1130	597137	12605
AUS LG	105550	1052	419665	5001
EU	110385	3267	517005	17712
FRANKR	29393	525	111915	2188
NIEDL	2845	89	44604	1602
ITAL	46101	1784	205534	8677
G BRIT	4476	71	11934	319
DAENM	528	14	9009	229
GRIECH	1912	29	38706	1582
PORTUG	158	6	30156	998
SPAN	21398	656	27747	840
SCHWED	1891	29	14224	204
OESTER	435	21	9481	686
BELGI	936	18	13451	369
SCHWZ	60	12	1558	172
TUERK	156089	2264	663573	10537
LETTLD	1911	51	14663	439
LITAU	3122	49	23309	559
POLEN	14140	368	240707	5929
TSCHE	4817	118	40219	1464
SLOWAK	6477	172	43445	1186
UNGARN	18053	474	112050	3214
RUMAEN	32243	645	251368	5531
BULGAR	6425	98	54211	887
UKRAIN	2607	34	74667	1141
BELARS	5359	88	8401	180
MOLDAU	478	10	16135	196
SLOWEN	2766	112	29950	1148
KROAT	1296	35	43821	1502
B HERZ	120	3	10085	167
JUGOSL	10	1	17570	315
MAZED	652	10	51242	757
MAROKK	11195	188	95838	1620
TUNES	41409	605	197032	3157
DOM RP			7246	170

Wichtigste Ursprungs- und Bestimmungs-Laender	MAI	2000	JAN./MAI	2000
	dt = 100kg	1000 DM	dt = 100kg	1000 DM
PAKIST	1530	14	25583	179
INDIEN	158110	1347	509517	4342
BANGLA	13381	132	103328	715
SRILAN			15243	178
THAIL	45791	123	84325	632
INDONE	811	6	55630	539
CHINA	180906	2392	1310954	16034
HONGK	3860	63	82448	1190
MACAU	20382	270	82658	1004
AUSF	314127*	7029*	1226035*	48535*
GEW DT	983		4006	
PV			41364	296
EU	286629	5845	944527	35234
FRANKR	50960	918	139063	4047
NIEDL	76624	1816	275981	10738
ITAL	3530	115	18185	946
G BRIT	44871	749	107277	4591
IRLAND	77	5	9451	609
DAENM	1899	51	20015	784
GRIECH	2662	32	24794	564
PORTUG	219	5	7133	276
SPAN	25642	376	47772	1039
SCHWED	1917	50	33291	1276
FINNL	903	32	5549	266
OESTER	46073	1003	152784	4994
BELGI	30280	633	95173	4701
LUXEMB	972	60	8059	403
NORWEG	357	25	12502	682
SCHWZ	13373	635	103151	5385
POLEN	2526	86	9035	368
TSCHE	1606	34	10526	261
UNGARN	1530	39	18711	295
RUSSLD	1217	57	10300	549
TUNES	23	1	33337	247
USA	395	28	13396	1247
KANADA	136	8	6281	389
KUWAIT	223	11	3521	189
JAPAN	171	10	11720	1166
TAIWAN	100	12	4651	455
HONGK	97	5	7719	488

6204 53 00

ROCK/HOSENROCK SYNTH CHEMFAS FRAU

	STUECK		STUECK	
EINF	1716741*	27853*	9373494*	154100*
GEW DT	5219		29527	
PV	335713	6143	2550323	45635
AUS LG	34705	512	259680	4897
EU	205030	4304	986971	21866
FRANKR	87073	1206	287982	4671
NIEDL	21736	500	53363	1652
ITAL	34154	1410	189127	6282
G BRIT	27366	516	165995	2846
DAENM	692	15	56199	741
GRIECH	8840	242	119643	3280
PORTUG	4671	147	28123	912
OESTER	494	23	5840	232
BELGI	18907	219	67026	1024
TUERK	274781	3779	1141081	17847
LETTLD	10144	336	67533	1978
LITAU	1947	43	75713	1011
POLEN	104432	1480	774932	15194
TSCHE	25232	688	115658	3116
SLOWAK	17671	470	108111	2974
UNGARN	30494	773	141201	3786
RUMAEN	87819	2027	613844	12202
BULGAR	32244	430	388566	5182
UKRAIN	70153	743	367473	4550
BELARS	4466	86	46125	870
MOLDAU	7930	129	63075	1000
RUSSLD	3841	46	49661	689
SLOWEN	12750	387	42006	1507
KROAT	15987	704	123575	4221
JUGOSL	7264	86	70759	1042
MAZED	9879	134	129257	1616
MAROKK	168769	2571	685604	9412
TUNES	132730	1842	995141	12993
INDIEN	71060	634	221862	1862
BANGLA			54497	410
SRILAN	10355	161	58284	815
NEPAL	5637	119	15128	340
VIETN	28998	121	136722	397
INDONE	4532	81	44458	505
CHINA	346861	5297	1643175	23701
REPKOR	40	1	35314	512
HONGK	4933	102	49161	896
MACAU	1295	15	17660	199
AUSF	554398*	12998*	2742913*	103893*
GEW DT	1997		9354	
PV	9260	173	54811	1044
EU	482954	10366	2080152	76610
FRANKR	95938	1988	309125	9449
NIEDL	99694	2502	541779	23016
ITAL	1772	73	14138	925
G BRIT	55501	1080	195930	9304
IRLAND	635	28	20089	1297
DAENM	4717	119	48699	1929
GRIECH	20353	216	101695	1640
PORTUG	530	11	7003	374
SPAN	34552	681	50302	1394
SCHWED	1296	40	44274	1839
FINNL	182	3	12922	571
OESTER	113241	2375	512836	14829
BELGI	52469	1199	199249	9127
LUXEMB	2074	51	22111	916
NORWEG	944	38	22704	1088
SCHWZ	25796	1192	298041	13070
TUERK	765	16	7647	172
POLEN	11019	275	71501	1847
TSCHE	3034	80	30819	823
SLOWAK	130	5	6281	245
UNGARN	2495	62	12379	340
RUSSLD	3841	167	48153	2271
KROAT	1536	37	18060	398
USA	1403	57	19808	1259
KANADA	242	9	12654	796
SAUDIA	2720	93	13460	570
KUWAIT	6646	201	24484	976
JAPAN	116	4	6802	471
TAIWAN	87	17	4496	296
AUSTRL	907	60	4498	279

6204 59 10

ROCK/HOSENROCK KSTL CHEMFASER FRAU

	STUECK		STUECK	
EINF	1520789*	18074*	5822400*	82967*
GEW DT	4096		15995	
PV	382820	5110	1699200	28071
AUS LG	85391	524	182211	2038
EU	98126	1576	352310	7500
FRANKR	51877	784	157907	2448
NIEDL	4024	123	37831	695
ITAL	13044	303	51410	1840
G BRIT	1899	54	13768	370
DAENM			16468	331
GRIECH	12726	219	46584	1012
PORTUG	969	11	15750	478
OESTER	208	14	1909	132
SCHWZ	121	14	2218	171
TUERK	252561	3751	673224	10696
LETTLD	28133	417	63644	1104
LITAU	37163	601	88072	1515
POLEN	50531	953	349898	7966
TSCHE	18733	238	78771	1567
SLOWAK	12053	220	60373	1365
UNGARN	11521	309	75526	2251
RUMAEN	68048	1238	382630	7768
BULGAR	27163	352	177144	2302
UKRAIN	81877	912	392305	5210
BELARS			8925	180
MOLDAU	2817	44	21028	336
RUSSLD	13263	99	68845	715
SLOWEN	1147	44	10971	523
KROAT	1489	68	38008	1318
B HERZ	6418	59	27654	710
JUGOSL	56011	597	134268	2050
MAZED	26000	311	88927	1298
MAROKK	133646	1642	490907	6138
TUNES	117894	1189	548267	6429
A EMIR	3488	39	54413	532
INDIEN	334478	2378	1105154	8042
THAIL	27221	93	140812	512
VIETN			75255	682
INDONE	10341	125	43949	479
CHINA	95066	729	188363	2992
REPKOR	16	2	8060	101
AUSF	611532*	12140*	1710276*	60279*
GEW DT	1844		5466	
PV	12809	78	35518	481
EU	559350	10355	1331769	45092
FRANKR	115306	2089	209219	5821
NIEDL	99644	1827	264045	10449
ITAL	4401	133	21428	857
G BRIT	164355	2640	332746	9662
IRLAND	530	25	10465	570
DAENM	1868	49	17927	812
GRIECH	1263	38	24372	672
SPAN	39343	693	57006	1332
SCHWED	2226	31	26705	1305
FINNL	593	7	8316	381
OESTER	74891	1688	224639	7427
BELGI	53270	1087	123094	5100
LUXEMB	1570	39	8855	392
NORWEG	522	26	19797	847
SCHWZ	17129	892	165687	7076
POLEN	3079	121	32016	1059
TSCHE	6506	113	21654	469
RUSSLD	3336	142	27756	1284
TUNES	12939	83	24761	192
USA	1568	104	11930	942
KANADA	162	6	10611	537
SAUDIA	839	35	5896	276
JAPAN	76	26	3483	321
TAIWAN	77	11	3847	214
HONGK	150	6	4171	238

6204 59 90

ROCK/HOSENROCK AND SPINNSTOFF FRAU

	STUECK		STUECK	
EINF	263068*	6002*	1685930*	44888*
GEW DT	685		5429	
PV	40583	905	305578	8449
AUS LG	3997	111	50504	1356
EU	11585	652	79698	5395
FRANKR	3258	143	20301	960
NIEDL	106	8	4261	292
ITAL	3687	312	30708	2647
DAENM	8	1	3934	231
GRIECH	1192	17	5163	154
PORTUG	24	1	2392	111
OESTER	860	74	7228	738
SCHWZ	38	15	1386	305
TUERK	8090	191	109840	2702
LITAU	1246	35	38507	624
POLEN	8556	219	111687	3478
TSCHE	7166	216	47679	1594
SLOWAK	4491	129	39202	1330
UNGARN	2469	120	40265	1794
RUMAEN	33949	610	134492	3004
BULGAR	370	12	6456	204
UKRAIN	1262	20	63441	1095
BELARS	91	9	5070	198
SLOWEN	2536	64	23585	1249
KROAT	1747	117	21119	1144
JUGOSL	539	23	19585	441
MAZED			14104	356
TUNES	5201	55	26856	463
INDIEN	2157	638	16410	1784
CHINA	158263	2603	822312	16358
HONGK	3638	102	16456	455
AUSF	117202*	4283*	494852*	30176*
GEW DT	382		1667	
PV			5515	43
EU	106059	3356	380346	19914
FRANKR	24482	540	88739	2963
NIEDL	18273	471	78193	3840
ITAL	1863	114	9674	1055
G BRIT	13667	391	33753	1963
IRLAND	406	23	5986	419
DAENM	1199	37	6289	299
GRIECH	578	31	5971	473
SPAN	7963	202	15623	811
SCHWED	1843	73	12767	608
OESTER	16116	755	65464	3902
BELGI	18745	583	47845	3010
NORWEG	90	5	5223	376
SCHWZ	6206	410	52069	3665
POLEN	479	27	3851	241
RUSSLD	758	63	4004	399
USA	383	91	9750	2173
KANADA	101	13	3812	279
JAPAN	23	9	4401	808
HONGK	648	33	3425	415

6204 61 10

LANGE HOSEN USW WOLLE/F TIERH FRAU

	STUECK		STUECK	
EINF	239754*	9554*	590603*	23516*
GEW DT	1255		2928	
PV	147587	5323	251575	9281
AUS LG	600	16	630	17
EU	20825	1933	82289	5895
ITAL	12944	1498	38639	3711
G BRIT	335	27	6617	312
GRIECH	233	8	2979	128
PORTUG	6154	312	26781	1272
SCHWZ	36	8	1607	270
TUERK	7032	172	49634	978
LITAU	3290	94	15305	457
POLEN	51925	1698	109889	3568
TSCHE	14394	546	33426	1224
SLOWAK	3793	127	7566	263
UNGARN	13233	658	29236	1353
RUMAEN	62324	1881	115675	3381
BULGAR	5616	167	18750	443
BELARS	6668	133	6668	133
MOLDAU	6056	103	8392	139
SLOWEN	24477	1430	61407	3809
KROAT	8174	300	14264	616
TUNES	5704	166	14300	318
CHINA	492	27	2032	127
AUSF	65620*	3736*	260272*	21937*
GEW DT	278		1048	
PV	7700	201	10803	338
EU	37057	1593	131183	9630
FRANKR	5201	317	13673	1142
NIEDL	5225	266	18018	1396
ITAL	1280	74	4762	461
G BRIT	2790	191	17426	1705
IRLAND	36	6	2451	248
GRIECH	1390	21	5126	207
SPAN	1146	51	3165	273
SCHWED	100	14	2129	213
OESTER	17992	528	52704	2784
BELGI	1721	108	7601	738
NORWEG	51	6	2733	245
SCHWZ	2377	210	34030	2794
LITAU	5047	112	8928	175
POLEN	9212	233	10892	365
TSCHE	567	40	3887	261
RUMAEN			3152	97
RUSSLD	214	27	5037	450
ARMEN			5321	210
USA	5825	1138	19302	3299
KANADA	533	81	3863	373
REPKOR	23	2	2670	518
JAPAN	402	77	8430	1563
TAIWAN	102	13	1792	276
HONGK	16	1	2071	287
AUSTRL	252	33	2734	265

6204 61 80

LATZHOSEN WOLLE/FEIN TIERHAAR FRAU

	STUECK		STUECK	
EINF	8*	1*	295*	14*
GEW DT			1	
AUS LG	8	1	34	3
AUSF	26*	6*	45*	9*
EU	22	5	26	6

Wichtigste Ursprungs- und Bestimmungs-Laender	MAI 2000 dt = 100kg	MAI 2000 1000 DM	JAN./MAI 2000 dt = 100kg	JAN./MAI 2000 1000 DM
6204 61 90				
AND HOSE WOLLE/FEIN TIERHAAR FRAU				
	STUECK		STUECK	
EINF	22140*	444*	94701*	2257*
GEW DT	63		279	
PV	990	23	1434	43
EU	16440	292	69813	1631
ITAL	2155	73	4361	197
G BRIT	14133	201	62577	1219
RUMAEN			9611	230
TUNES	4482	124	7956	220
AUSF	589*	27*	14182*	424*
GEW DT	1		37	
EU	109	6	7449	230
6204 62 11				
LANGE ARBEITSHOSE BAUMWOLLE FRAUEN				
	STUECK		STUECK	
EINF	59424*	729*	255951*	3559*
GEW DT	279		1204	
PV	14371	168	50207	588
AUS LG	1690	27	7864	125
EU	2205	58	12908	438
FRANKR	1276	33	5048	135
POLEN	3811	53	24757	296
BULGAR	10610	82	37105	296
MAROKK	4971	85	22240	388
TUNES	15038	197	67131	872
INDIEN			5709	126
AUSF	10474*	287*	42934*	847*
GEW DT	37		140	
PV	515	12	2245	63
EU	5141	199	13219	441
NIEDL	3314	136	6318	243
6204 62 31				
LANGE HOSEN DENIM FRAUEN/MAEDCHEN				
	STUECK		STUECK	
EINF	1191122*	23873*	6800885*	139889*
GEW DT	6567		36737	
PV	73874	1596	360093	7480
AUS LG	171459	2264	873412	11806
EU	286487	8448	1832011	55889
FRANKR	40986	905	79642	1857
NIEDL	15903	511	281643	9392
ITAL	184830	5756	1133423	37043
G BRIT	4752	212	39443	1383
DAENM	201	8	24523	318
GRIECH	460	26	17344	386
PORTUG	11332	297	56177	1384
SCHWED	1766	40	21508	433
OESTER	5661	294	63509	1287
BELGI	19419	350	107750	2200
SCHWZ	45	10	1131	141
MALTA	8514	142	79145	1295
TUERK	211666	4388	1033740	22252
LITAU	2221	54	12281	271
POLEN	46168	1152	226115	5564
TSCHE	9102	193	23642	563
SLOWAK	7707	170	12591	280
UNGARN	6255	183	30464	788
RUMAEN	5739	159	106764	2389
ALBAN			12048	143
SLOWEN			7270	328
MAROKK	12445	131	64154	830
TUNES	59803	1025	529641	9728
USA	972	45	5730	226
A EMIR	17751	241	94667	1191
PAKIST	116261	1171	505558	5267
INDIEN	3715	75	21058	364
BANGLA	61705	603	481925	4725
SRILAN			19166	228
KAMBOD	5973	81	217817	2156
INDONE			22705	287
SINGAP	10635	185	25255	491
PHILIP	57601	891	172638	2545
CHINA	3882	47	67767	902
TAIWAN	286	5	13174	209
HONGK	80243	1506	392807	7075
MACAU	161457	2783	722908	12775
AUSF	288864*	7722*	1178739*	36437*
GEW DT	1530		5916	
PV	567	14	32398	547
EU	254808	6591	937352	27607
FRANKR	37328	980	122405	2749
NIEDL	68376	1906	233763	7301
ITAL	3263	126	28081	786
G BRIT	32063	870	45826	1502
DAENM	896	21	39506	2528
SPAN	17935	457	36884	838
SCHWED	807	24	11594	577
OESTER	66449	1495	345890	9163
BELGI	24678	601	50219	1392
LUXEMB	1181	37	7932	264
SCHWZ	18224	801	120894	5383
POLEN	3759	92	35239	871
TSCHE	1773	36	18560	327
TUNES			20451	295
USA	66	2	2139	311
HONGK			3443	277
6204 62 33				
LANGE HOSE RIPPENSCHUSSSAMT FRAUEN				
	STUECK		STUECK	
EINF	42419*	744*	161572*	2837*
GEW DT	194		701	
PV	9267	203	12986	253
AUS LG	14344	214	52693	810
EU	704	11	11552	581
ITAL	127	3	6456	317
G BRIT	22	2	2001	152
TUERK	3438	79	11783	245
RUSSLD	8353	192	8619	198
MAROKK	9113	164	11993	213
MADAG			9660	82
HONGK	1168	23	38824	561
MACAU	13660	196	38984	552
AUSF	2551*	89*	21806*	592*
GEW DT	8		83	
EU	1724	71	14792	445
6204 62 39				
AND LANGE HOSE USW BAUMWOLLE FRAU				
	STUECK		STUECK	
EINF	5025345*	87100*	27236277*	509787*
GEW DT	20945		113387	
PV	511920	10538	3543456	78684
AUS LG	407801	5311	1950262	29833
EU	539620	15730	3276188	102157
FRANKR	84295	1753	209537	4852
NIEDL	6210	216	126102	3609
ITAL	339730	10942	2171420	70824
G BRIT	11051	700	55804	3135
DAENM	5362	384	30913	1307
GRIECH	20029	653	160633	5695
PORTUG	33132	773	266031	6289
SPAN	18492	817	30685	1211
SCHWED	3845	73	46324	791
OESTER	10241	293	84602	2522
BELGI	7230	123	93765	1890
MALTA	7497	236	57719	2068
TUERK	1386007	19767	6293814	94626
LETTLD	1822	55	14191	470
LITAU	37015	887	226253	5115
POLEN	169360	3711	1219486	30867
TSCHE	50882	1156	309913	8058
SLOWAK	18857	430	104605	2222
UNGARN	29259	801	215979	6872
RUMAEN	218822	4553	1688473	35578
BULGAR	57414	822	458551	7437
UKRAIN	19749	222	146260	1821
BELARS	5248	110	28326	496
MOLDAU	580	11	29995	422
RUSSLD	778	10	39093	517
SLOWEN	53752	1802	393456	13420
KROAT	2848	100	59854	2419
B HERZ	37896	565	188132	3045
JUGOSL	9619	119	58103	914
MAZED	28336	332	162043	2580
MAROKK	46692	658	449667	7615
TUNES	399820	8068	1885452	38317
SIMBAB	16286	212	20576	264
DOM RP			9336	249
A EMIR	53758	681	184905	2255
PAKIST	307813	2660	1272281	11160
INDIEN	79750	800	329190	3848
BANGLA	440695	4238	2219979	23994
MALDIV			7707	113
SRILAN	15459	241	206426	3059
NEPAL	32244	284	123790	1029
MYAN	3004	43	220854	3546
THAIL	17860	178	175520	2644
LAOS	1348	22	15634	196
VIETN	19404	201	105425	1458
KAMBOD	1561	24	85681	1235
INDONE	42217	707	219788	2909
MALAYS	7229	86	246971	3356
SINGAP	22305	374	114594	1994
PHILIP	119010	2029	439362	7492
CHINA	49808	822	493540	8022
REPKOR	5062	65	38063	637
TAIWAN	1743	33	48087	884
HONGK	403348	7781	2294119	44647
MACAU	247821	4279	968318	16972
AUSF	1461584*	33262*	5277600*	190653*
GEW DT	5233		20682	
PV	15608	211	45140	637
EU	1263015	26382	3973593	135652
FRANKR	201601	4058	475817	14592
NIEDL	348941	7205	1133661	39246
ITAL	17317	547	82344	3565
G BRIT	196247	3215	402691	14788
IRLAND	6155	282	53148	2688
DAENM	9768	406	89881	4232
GRIECH	29820	332	157302	2631
PORTUG	862	52	12089	912
SPAN	67273	1048	114583	3018
SCHWED	15155	423	102839	4497
FINNL	1379	64	42136	1836
OESTER	265052	6721	1022819	32569
BELGI	102518	1785	257011	9498
LUXEMB	3927	134	27272	1180
ISLAND	696	22	6384	264
NORWEG	4988	211	70692	3247
SCHWZ	93621	3704	829802	29364
TUERK	1265	56	6149	281
POLEN	26971	604	156519	3170
TSCHE	22032	425	97670	1756
UNGARN	1232	51	12256	328
RUMAEN	2025	79	4921	126
RUSSLD	5096	232	45173	2095
ARMEN			940	77
SLOWEN	1339	53	10950	440
KROAT	6032	82	15276	305
JUGOSL	88	3	3656	95
TUNES	9469	91	19338	351
AEGYPT	752	45	4942	244
USA	4773	367	41254	3154
KANADA	675	35	33267	1607
LIBAN	418	15	4891	206
SAUDIA	2260	96	7651	325
KUWAIT	1097	43	5808	228
A EMIR	427	18	3290	158
REPKOR	111	4	3102	258
JAPAN	423	20	17881	1720
TAIWAN	593	34	12660	839
HONGK	1847	115	27715	1879
AUSTRL	3146	197	8578	511
6204 62 51				
LATZ-ARBEITSHOSE BAUMWOLLE FRAU				
	STUECK		STUECK	
EINF	9090*	82*	46248*	545*
GEW DT	65		324	
PV			2091	105
EU			70	4
SLOWAK			2867	117
AUSF	60*	3*	727*	24*
GEW DT			4	
EU	41	2	207	6
6204 62 59				
AND LATZHOSEN A BAUMWOLLE F FRAU				
	STUECK		STUECK	
EINF	149858*	1676*	1005145*	10174*
GEW DT	481		3200	
PV			217	7
AUS LG	36990	433	231189	2176
EU	7493	266	37189	890
ITAL	6158	238	18914	514
GRIECH			5043	100
TUERK	8011	79	46485	759
TUNES	11961	132	27667	302
PAKIST	12357	100	60639	587
INDIEN	19802	112	89520	596
BANGLA	2425	51	201597	1347
THAIL	15725	89	23733	155
CHINA	4473	40	89087	780
HONGK	33049	417	304740	3257
MACAU	17785	267	72295	992
AUSF	32560*	477*	75111*	1389*
GEW DT	98		262	
EU	31350	452	65865	1215
FRANKR	5496	104	12509	332
NIEDL	10409	140	17542	302
6204 62 90				
AND LANGE HOSEN A BAUMWOLLE FRAUEN				
	STUECK		STUECK	
EINF	2946497*	23091*	9052603*	81974*
GEW DT	7138		22961	
PV	35958	484	164442	3090
AUS LG	300059	2698	926340	8333
EU	68028	899	397020	6569
FRANKR	5964	113	27880	539
NIEDL	4508	54	32726	463
ITAL	26529	461	153311	2633
G BRIT	1003	41	50250	903
GRIECH	160	1	13825	465
PORTUG	6384	84	41819	582
SCHWED	4029	38	17938	173
OESTER	709	14	7050	307
BELGI	18294	106	45891	359
TUERK	704581	5964	2118986	18855
LITAU	2621	59	12738	228
POLEN	45176	362	101030	1676
TSCHE			21755	347
SLOWAK	4806	119	34778	588
UNGARN	5148	86	22651	647
RUMAEN	4389	60	58838	1164
BULGAR	7123	78	36594	462
SLOWEN	1201	63	12481	568
MAROKK	20894	270	77709	1124
TUNES	29404	434	133884	2019
SIMBAB	21987	178	57063	680
A EMIR	15367	165	87612	781
PAKIST	326109	1627	649329	3611
INDIEN	435141	2359	979510	5376
BANGLA	276873	1932	686009	4433
SRILAN	21157	303	105847	1395
THAIL	30758	279	148936	1531
VIETN	18040	19	156730	804

Wichtigste Ursprungs- und Bestimmungs-Laender	MAI	2000	JAN./MAI	2000
	dt = 100kg	1000 DM	dt = 100kg	1000 DM
KAMBOD	3650	76	3650	76
INDONE	185928	960	338359	2484
SINGAP			22284	270
PHILIP	6004	66	25660	479
CHINA	200877	1368	1054340	7760
HONGK	308348	3192	1182787	12593
MACAU	176920	1918	412270	4545
AUSF	519705*	6872*	1096383*	22110*
GEW DT	1250		2866	
PV			935	23
EU	484633	5780	950214	16520
FRANKR	61697	728	118381	2016
NIEDL	127014	1552	247532	3921
ITAL	4884	116	18523	443
G BRIT	93647	888	120534	1980
IRLAND	644	18	6493	303
DAENM	974	13	7180	226
GRIECH	632	22	11462	209
PORTUG	33	2	1854	144
SPAN	31894	334	43342	596
SCHWED	1506	30	13465	439
FINNL	312	12	6083	170
OESTER	117872	1606	244803	3776
BELGI	42125	432	105698	2169
NORWEG	294	9	6341	261
SCHWZ	23484	735	87077	3318
RUSSLD	600	26	6336	256
USA	537	39	2756	193
HONGK	50	2	3677	221

6204 63 11

LANGE ARBEITSHOSEN SY CHEMFAS FRAU

	STUECK		STUECK	
EINF	55069*	717*	247913*	3008*
GEW DT	249		1034	
PV	21650	245	79302	919
AUS LG	384	5	2426	30
EU	4478	125	19635	492
ITAL	1829	75	2894	133
TUERK	8377	104	10322	127
POLEN	12509	179	81783	981
TSCHE	7662	72	29943	281
UKRAIN	8965	92	25070	246
MOLDAU	7331	78	21077	220
MAZED	1440	7	12992	144
TUNES	434	10	9346	154
AUSF	6230*	133*	51143*	1005*
GEW DT	28		199	
PV	450	5	5487	68
EU	4461	100	32550	680
NIEDL	1784	43	24225	377

6204 63 18

AND LANGE HOSE SYNT CHEMFASER FRAU

	STUECK		STUECK	
EINF	4125288*	76177*	24626020*	428588*
GEW DT	14728		87906	
EV			8600	166
PV	895227	18374	6220919	112738
AUS LG	121535	1906	555603	9679
EU	506473	11403	2662215	63087
FRANKR	168655	4000	505732	12089
NIEDL	17060	439	123436	2594
ITAL	142989	4695	810598	27447
G BRIT	60420	1117	277953	4732
DAENM	83350	322	438072	3748
GRIECH	7618	200	117724	3419
PORTUG	7296	248	133300	4094
SPAN	1668	65	6539	248
SCHWED	1085	25	26030	512
FINNL	40	2	3300	141
OESTER	3627	108	196266	3830
BELGI	12665	181	23237	431
TUERK	806455	13303	3677815	67423
LETTLD	14839	342	59029	1239
LITAU	66073	1065	787577	12033
POLEN	261492	5335	1624214	35902
TSCHE	65736	1859	303472	7550
SLOWAK	86418	1308	396913	6230
UNGARN	45532	1255	221039	6110
RUMAEN	281976	6499	1886775	41364
BULGAR	175874	2565	1031538	14480
ALBAN			12836	221
UKRAIN	88218	948	534421	6236
BELARS	8422	212	67102	1501
MOLDAU	6430	109	72993	1236
RUSSLD	5249	62	131410	1631
SLOWEN	38190	1876	145649	6662
KROAT	27160	1081	107867	3933
B HERZ	44409	682	141636	2061
JUGOSL	1147	16	35204	361
MAZED	56937	734	336152	4577
MAROKK	157000	2121	912378	11425
TUNES	416031	6213	2150112	32066
MAURIT	2281	31	113495	1155
SYRIEN			4524	127
A EMIR	10319	91	14361	152
OMAN			12250	115
PAKIST	32694	286	105588	827
INDIEN	11581	165	71556	830
BANGLA	87010	755	2058815	16868
SRILAN	79797	776	497203	5407
NEPAL	6830	145	20662	480
MYAN			48000	413

Wichtigste Ursprungs- und Bestimmungs-Laender	MAI	2000	JAN./MAI	2000
	dt = 100kg	1000 DM	dt = 100kg	1000 DM
THAIL	64462	561	238098	4741
LAOS	42778	673	226347	3369
VIETN	48840	730	191390	2771
KAMBOD	10659	92	214842	1320
INDONE	43557	747	342525	5669
MALAYS	1743	63	102238	1594
SINGAP	3524	65	54969	829
PHILIP	60009	1023	220123	3672
CHINA	153109	3056	834866	15446
REPKOR	10753	244	207013	3131
TAIWAN	29618	524	288584	5862
HONGK	201458	4628	936027	19886
MACAU	60857	1325	296938	5959
AUSF	1174386*	28000*	5429106*	175801*
GEW DT	4112		19672	
EV	8590	168	8590	168
PV	60016	886	313061	4146
EU	959648	21359	3973053	122894
FRANKR	149802	3759	410047	12110
NIEDL	189878	4600	736652	26090
ITAL	10003	374	49790	2186
G BRIT	170744	3151	585367	21644
IRLAND	4238	188	57459	3586
DAENM	73186	768	319382	4689
GRIECH	21129	239	102565	2129
PORTUG	738	15	11789	664
SPAN	60579	1358	103923	2833
SCHWED	3383	85	86544	3013
FINNL	1917	61	31367	1143
OESTER	204712	5152	1229476	33547
BELGI	65968	1525	221720	8270
LUXEMB	3374	84	26982	1020
ISLAND	412	14	8602	374
NORWEG	2421	115	50693	2263
SCHWZ	66460	3000	587854	27652
TUERK	123	4	13598	311
LITAU	4656	70	25441	389
POLEN	53741	1208	187945	5016
TSCHE	20329	301	122980	2119
SLOWAK	3552	71	15804	399
UNGARN	3676	93	10877	335
RUSSLD	6389	290	65374	3342
SLOWEN	1289	50	10636	413
KROAT	6700	138	16800	433
MAROKK			20629	150
TUNES	17780	141	142630	1191
AEGYPT	445	18	5304	214
USA	4238	205	18124	1311
KANADA	992	51	20860	1268
LIBAN	1244	43	7380	292
SAUDIA	2991	104	10687	434
KUWAIT	4934	165	18778	662
REPKOR	140	19	5966	287
JAPAN	280	10	7262	631
TAIWAN	46	2	5328	314
HONGK	914	45	11107	679
AUSTRL	2306	135	7253	415

6204 63 31

LATZARBEITSHOSEN SY CHEMFASER FRAU

	STUECK		STUECK	
EINF	1156*	37*	7079*	226*
GEW DT	11		65	
PV			1230	19
EU			920	34
AUSF	200*	8*	5146*	133*
GEW DT	2		13	
EU			4566	109

6204 63 39

AND LATZHOSE SYNT CHEMIEFASER FRAU

	STUECK		STUECK	
EINF	30869*	464*	177527*	2541*
GEW DT	112		680	
AUS LG	265	4	10158	139
EU	5130	169	9069	329
ITAL	4201	146	5963	225
TUERK	62	2	64053	933
PAKIST			10857	116
BANGLA	16682	189	45302	369
CHINA	640	12	25170	270
TAIWAN			3298	166
AUSF	2303*	110*	14942*	547*
GEW DT	6		35	
EU	767	73	5999	265

6204 63 90

AND HOSE A SYNTH CHEMIEFASERN FRAU

	STUECK		STUECK	
EINF	1819546*	13380*	7114825*	63498*
GEW DT	3129		11846	
PV	70465	545	279201	2906
AUS LG	143605	861	655301	3834
EU	57578	673	271823	5010
FRANKR	5090	98	48043	1008
NIEDL	22816	203	71960	1006
ITAL	3537	124	41261	1258

Wichtigste Ursprungs- und Bestimmungs-Laender	MAI	2000	JAN./MAI	2000
	dt = 100kg	1000 DM	dt = 100kg	1000 DM
G BRIT	2895	56	12928	228
GRIECH			12846	198
PORTUG	857	34	23262	700
OESTER	1807	23	7556	220
BELGI	14563	87	36948	256
TUERK	220448	2139	409351	4500
LITAU	9527	66	35221	382
POLEN	87282	374	184916	1462
TSCHE	1445	56	8866	237
SLOWAK	3488	49	27112	323
RUMAEN	17280	155	48626	738
BULGAR	52345	346	123678	1017
UKRAIN	11440	77	61388	435
SLOWEN			4844	164
MAROKK	3670	27	64427	781
TUNES	6181	85	60397	928
PAKIST	90255	526	194797	1109
INDIEN	8798	78	30493	272
BANGLA	334472	1551	444606	2202
SRILAN	32052	147	52138	421
THAIL	62702	865	402603	6140
VIETN	24959	235	153331	1216
KAMBOD			94239	511
INDONE	74632	483	273384	2963
MALAYS	3456	57	96632	1072
CHINA	501489	3697	2947105	22297
REPKOR			16415	178
TAIWAN	6156	86	109480	1213
HONGK	174097	1308	876361	6477
MACAU			41657	573
AUSF	338438*	3738*	733166*	12352*
GEW DT	626		1372	
EU	307030	3108	607160	9548
FRANKR	31904	312	59566	854
NIEDL	54851	638	104483	1604
ITAL	2539	36	28933	405
G BRIT	80566	789	93684	1180
SPAN	19264	181	25431	336
OESTER	60244	765	195240	3679
BELGI	52453	356	75327	891
SCHWZ	9369	216	53770	1369
POLEN	10731	178	13163	222

6204 69 11

LANGE ARBEITSHOSEN KSTL SPST FRAU

	STUECK		STUECK	
EINF	400*	18*	3525*	75*
GEW DT	1		13	
PV			931	4
EU	400	18	456	20
AUSF	314*	14*	5058*	239*
GEW DT	1		20	
EU	242	12	4678	225
NIEDL	218	11	4594	222

6204 69 18

AND LANGE HOSE KSTL CHEMFASER FRAU

	STUECK		STUECK	
EINF	2154380*	28119*	8005508*	122613*
GEW DT	6953		27331	
PV	453811	5139	1955197	29520
AUS LG	95373	611	173188	1113
EU	262051	6306	802096	20020
FRANKR	206561	4743	401417	8676
NIEDL	7801	226	36390	1221
ITAL	36346	1024	206137	5698
G BRIT	2629	87	36132	864
GRIECH	2111	64	39406	1141
PORTUG	63	2	41040	1382
SCHWED	5562	121	28540	624
OESTER	512	20	5332	206
SCHWZ	271	14	1825	194
TUERK	321705	4880	1372160	23178
LETTLD	3095	59	17964	340
LITAU	11505	141	205225	2974
POLEN	76381	1135	518050	10071
TSCHE	26985	379	120994	2248
SLOWAK	36087	637	205472	3681
UNGARN	8293	189	74422	2138
RUMAEN	55771	920	443068	8814
BULGAR	109341	1033	310951	3979
UKRAIN	117353	1067	344323	3534
BELARS	6391	170	11711	292
MOLDAU	141	2	9195	153
RUSSLD	30677	278	86013	829
SLOWEN	392	11	28861	1097
KROAT	2466	65	36162	1183
B HERZ	25415	277	98938	1284
JUGOSL	50001	531	111326	1025
MAZED	86492	1048	199550	2745
MAROKK	180077	1830	624168	6811
TUNES	310309	3309	1258342	14707
USA			8895	192
A EMIR	9012	97	50123	516
INDIEN	24471	212	92140	954
BANGLA	105242	573	231918	1450
SRILAN			20686	128
MYAN	172933	1876	172933	1876
THAIL	22798	86	147659	568
INDONE	35931	480	184463	1865
MALAYS	23523	262	37405	388
CHINA	2174	36	22094	504
TAIWAN	1152	14	12908	230
HONGK	14165	296	88584	1814
MACAU	7382	133	27856	617

Wichtigste Ursprungs- und Bestimmungs-Laender	MAI 2000 dt = 100kg	MAI 2000 1000 DM	JAN./MAI 2000 dt = 100kg	JAN./MAI 2000 1000 DM
AUSF	407068*	9500*	1561006*	53459*
GEW DT	1347		5418	
PV	5949	59	31189	541
EU	313544	6809	1049201	34755
FRANKR	58531	1337	152632	4487
NIEDL	71432	1414	221771	7380
ITAL	2179	81	10749	497
G BRIT	53214	984	133379	5033
IRLAND	536	19	18046	984
DAENM	298	13	13653	601
GRIECH	627	32	20617	778
PORTUG	255	23	5528	308
SPAN	24164	494	38101	1018
SCHWED	625	29	20118	963
FINNL	103	7	10013	412
OESTER	82403	1885	333910	9319
BELGI	17208	442	59802	2620
LUXEMB	1969	49	9882	355
NORWEG	351	14	23382	966
SCHWZ	44784	1542	257944	10361
POLEN	17780	408	69116	1971
TSCHE	12915	197	44466	835
UNGARN	3331	94	9263	265
RUMAEN	23	1	2260	108
RUSSLD	2843	115	24219	1064
USA	969	43	6521	324
KANADA	171	6	7181	360
TAIWAN			2891	165
HONGK	94	3	5441	268

6204 69 31

LATZARBEITSHOSEN KSTL CHEMFAS FRAU

	STUECK		STUECK	
EINF	*	*	176*	5*
AUSF	*	*	54*	1*
GEW DT			1	

6204 69 39

AND LATZHOSE KSTL CHEMIEFASER FRAU

	STUECK		STUECK	
EINF	4378*	355*	14421*	708*
GEW DT	21		56	
PV			1338	23
EU	3606	342	6617	595
ITAL	3575	341	6320	590
AUSF	1263*	25*	4443*	91*
GEW DT	3		8	
EU	1191	20	3978	61

6204 69 50

KURZE HOSE KUENSTL CHEMFASER FRAU

	STUECK		STUECK	
EINF	384813*	2853*	989602*	8671*
GEW DT	886		2422	
PV	71029	462	251246	2261
AUS LG	3533	37	4488	45
EU	2039	31	10391	232
TUERK	94485	981	172072	2022
POLEN	1759	27	46954	653
RUMAEN	776	13	30687	504
BULGAR	21221	231	46806	477
UKRAIN	5991	55	34353	231
RUSSLD	18411	83	18411	83
B HERZ	1174	8	20776	173
JUGOSL	21733	102	27176	170
MAROKK	44122	311	119295	901
TUNES	19884	116	39685	344
INDIEN	42324	206	157240	906
INDONE	19640	135	60001	400
CHINA	41616	252	102292	652
HONGK	3960	43	9664	171
AUSF	77127*	886*	140210*	2741*
GEW DT	127		325	
EU	74476	829	129152	2409
FRANKR	8918	84	14459	242
NIEDL	21000	238	39133	630
G BRIT	16988	129	21795	350
OESTER	15670	178	27476	428
BELGI	7097	144	13856	424

6204 69 90

LANGE HOSE USW AND SPINNSTOFF FRAU

	STUECK		STUECK	
EINF	484270*	9227*	2937194*	69268*
GEW DT	1495		10465	
PV	69615	1307	440799	12135
AUS LG	22291	413	94901	2280
EU	15838	713	137812	7399
FRANKR	2937	101	9655	392
NIEDL	289	18	13603	868
ITAL	7945	416	74767	4288
G BRIT	2388	102	4771	206
GRIECH			4066	164
PORTUG			18750	854
OESTER	734	52	4873	428
MALTA	288	10	7987	213
TUERK	21486	515	189961	4901
LETTLD			11579	207
LITAU	21766	405	103597	1790
POLEN	28051	697	212025	6067
TSCHE	23014	414	100545	2176
SLOWAK	4036	104	18753	545
UNGARN	6197	231	102126	3796
RUMAEN	10336	283	254305	6186
BULGAR	500	15	18520	370
UKRAIN	44470	683	58545	940
BELARS	250	5	5080	119
RUSSLD	4129	34	17345	166
SLOWEN	13053	509	120031	4671
KROAT	2630	105	17755	766
B HERZ	2850	59	16146	365
MAZED	5940	77	22311	418
MAROKK			6781	208
TUNES	8933	179	72257	2003
INDIEN	8764	234	24468	538
INDONE	1617	34	11533	181
CHINA	248251	3653	1343512	23631
HONGK	4617	123	38204	784
AUSF	143721*	5118*	765152*	38768*
GEW DT	531		2908	
PV			3296	77
EU	119982	3543	568776	26081
FRANKR	34859	771	124727	3220
NIEDL	29695	889	164321	7751
ITAL	1024	60	8701	876
G BRIT	9038	277	48126	2689
IRLAND	687	35	20332	1175
DAENM	1521	42	7769	278
GRIECH	506	18	11149	516
PORTUG	3005	47	5393	252
SPAN	7236	190	17712	885
SCHWED	1967	53	19804	868
FINNL	972	19	8109	368
OESTER	18696	739	82058	4106
BELGI	10529	382	47140	2870
LUXEMB	247	21	3435	227
NORWEG	198	15	12311	819
SCHWZ	16920	961	104537	6684
TUERK	786	34	3291	153
POLEN	874	37	16621	439
TSCHE	517	22	5401	201
RUSSLD	689	57	5572	437
USA	616	224	12351	1476
KANADA	78	6	6728	401
JAPAN			2623	309
TAIWAN	41	3	2412	184
HONGK	593	41	3849	336

6205 10 00

HEMDEN WOLLE/FEINE TIERHAARE MANN

	STUECK		STUECK	
EINF	2887*	38*	36846*	1146*
GEW DT	9		137	
PV	85	3	7285	282
AUS LG	85	3	85	3
EU	90	2	10424	537
G BRIT			1406	138
POLEN			7268	283
AUSF	1373*	77*	7653*	379*
GEW DT	4		29	
EU	526	24	4789	184

6205 20 00

HEMDEN BAUMWOLLE MAENNER U KNABEN

	STUECK		STUECK	
EINF	6923228*	99595*	35692432*	524438*
GEW DT	22362		114476	
PV	1342472	22564	6713014	110649
AUS LG	532947	4964	2546610	24354
EU	359915	10072	2020341	63437
FRANKR	7384	434	77809	3782
NIEDL	10941	353	165381	5080
ITAL	74768	2566	493104	21471
G BRIT	24927	921	193933	5624
DAENM	52450	1748	126715	4016
GRIECH	720	4	11067	152
PORTUG	57272	1070	450088	10679
SPAN	22385	729	42422	1285
SCHWED	4148	102	23837	598
OESTER	70038	1971	358196	10296
BELGI	34462	153	56674	400
SCHWZ	5859	243	111547	7307
TUERK	487681	7037	2350193	36887
LITAU	89075	938	298993	3174
POLEN	470245	10031	2062736	47381
TSCHE	119160	2720	592016	13919
SLOWAK	161581	3530	846364	18470
UNGARN	9170	140	42549	758
RUMAEN	341029	4224	2277542	31464
BULGAR	120916	1695	690569	8586
UKRAIN	26098	220	89860	897
BELARS	58861	720	239224	3024
RUSSLD	27879	495	131933	2102
SLOWEN	5785	146	20281	561
KROAT	32175	1001	161184	5100
JUGOSL	55026	473	157549	1703
MAZED	422511	6865	2066222	32371
MAROKK	2628	67	13137	370
TUNES	230605	4545	1207200	23920
AEGYPT	208	6	14626	325
K VERD			23183	405
MAURIT	50429	943	322896	6139
SIMBAB	9609	124	38169	500
USA	7815	242	36257	1079
A EMIR	21915	367	133590	1847
PAKIST	9732	80	79771	511
INDIEN	940377	9410	4631873	45678
BANGLA	1235529	10256	6441599	49164
SRILAN	716	49	5035	301
MYAN	14864	174	263635	2626
THAIL	14231	205	77307	805
LAOS	81706	1006	151196	1729
VIETN	385993	6015	1918850	27219
INDONE	191297	2271	1318870	14909
MALAYS	515	37	2414	185
PHILIP	13245	259	233252	3597
CHINA	132426	1711	914703	11534
REPKOR	119357	2017	613449	9593
TAIWAN	5142	36	71491	1308
HONGK	404268	5417	2256850	32450
MACAU	249627	3698	723538	10387
AUSF	2102032*	37157*	6115782*	152203*
GEW DT	6214		18132	
PV	23824	386	91175	1872
EU	1884943	30418	4973076	113279
FRANKR	299360	4455	762973	16713
NIEDL	440436	6056	1001652	21113
ITAL	20156	514	100691	1961
G BRIT	294596	4030	478832	10804
IRLAND	12276	355	83646	2411
DAENM	24207	802	109756	4135
GRIECH	6641	237	36019	1074
PORTUG	2192	77	13581	353
SPAN	104018	1103	167247	2605
SCHWED	9391	247	72888	2459
FINNL	6469	129	31480	882
OESTER	455974	7893	1530644	33155
BELGI	205459	4397	543825	14525
LUXEMB	3768	123	39842	1089
NORWEG	1378	45	12311	367
SCHWZ	91397	2924	550323	18862
TUERK	266	9	16167	388
ESTLD	399	13	4804	145
LITAU	2293	59	10870	213
POLEN	18621	505	50929	1426
TSCHE	6154	155	27822	955
UNGARN	12240	278	40679	1109
RUMAEN	11174	151	30173	639
UKRAIN	2956	127	17968	712
RUSSLD	12087	447	80491	3139
KASACH	1987	91	7002	312
SLOWEN	6192	171	16081	477
KROAT	2667	64	16918	475
MAZED	6595	167	21992	578
TUNES	5006	140	25267	639
AEGYPT	3340	111	10644	386
S AFR	1110	85	6344	369
USA	1624	76	24133	887
KANADA	1585	57	25054	867
CHILE			10229	525
LIBAN	1799	67	6165	292
SAUDIA	5436	158	8738	356
A EMIR	3482	139	15143	510
JAPAN	737	26	14913	719
TAIWAN	145	5	6188	331
AUSTRL	2778	88	4837	187

6205 30 00

HEMDEN A CHEMIEFASERN F MAENNER

	STUECK		STUECK	
EINF	2599791*	20622*	11982334*	108712*
GEW DT	7625		35186	
PV	220482	2411	1211939	16887
AUS LG	352647	2208	1027571	6907
EU	100596	1120	530145	6886
FRANKR	371	18	6464	206
NIEDL	26237	284	82086	1605
ITAL	6166	283	36371	1298
G BRIT	16443	170	247703	2024
DAENM	967	22	13120	291
PORTUG	44	2	25926	559
BELGI	45852	254	103179	555
SCHWZ	32	2	5025	401
TUERK	199570	2602	841295	12652
LITAU	98653	773	377289	3141
POLEN	191685	1140	920368	9395
TSCHE	5338	98	34658	646
SLOWAK	2288	88	33973	744
UNGARN	5125	44	33340	404
RUMAEN	44122	518	303133	4149
BULGAR	3114	37	49030	862
BELARS	1230	17	22060	199
SLOWEN	3140	67	29592	652
MAZED	61986	804	298882	3766
MAROKK	3798	84	7265	164
TUNES	13685	202	100079	1791
USA	4162	102	41401	898
NICARA	2779	61	9111	205
SYRIEN	252	2	16587	154
A EMIR	93447	1263	318708	4580
INDIEN	194456	1813	866007	8401
BANGLA	1107816	5324	5030317	24445
SRILAN	14221	135	14881	150
MYAN	109816	738	256391	1716
THAIL	7360	72	31297	278
LAOS	58700	361	197159	1476
VIETN	44198	596	218328	3036
INDONE	17850	280	270396	3133
MALAYS			2905	79
CHINA	55533	720	262261	3695

Wichtigste Ursprungs- und Bestimmungs-Laender	MAI 2000 dt = 100kg	MAI 2000 1000 DM	JAN./MAI 2000 dt = 100kg	JAN./MAI 2000 1000 DM
REPKOR	2920	50	37837	826
HONGK	115523	1352	696444	8299
MACAU	9565	92	68396	908
AUSF	610459*	8074*	1369341*	24025*
GEW DT	2157		4356	
PV	1870	67	22698	615
EU	569721	7079	1125134	17002
FRANKR	60816	741	118479	2127
NIEDL	131754	1651	234222	3802
G BRIT	164121	1885	235179	3340
IRLAND	3240	41	20154	307
DAENM	5758	100	12849	281
SPAN	42602	451	64898	742
SCHWED	254	9	9386	127
OESTER	116257	1569	332821	4458
BELGI	39858	501	72438	1247
SCHWZ	22422	400	88472	2208
POLEN	1156	30	13872	322
TSCHE	3087	92	8477	251
UKRAIN	115	3	11129	387
USA	3970	203	52986	2020
KANADA	142	4	10964	399

6205 90 10

HEMDEN FLACHS/RAMIE MAENNER/KNABEN

	STUECK		STUECK	
EINF	205671*	3031*	1416439*	23236*
GEW DT	623		4257	
PV	18509	294	209582	3914
AUS LG	18939	309	59905	1004
EU	2248	141	56757	2410
ITAL	1028	60	7072	472
PORTUG	271	14	8887	225
SPAN			34019	1191
OESTER	485	54	3530	370
TUERK	14700	318	55065	1163
LITAU	4578	114	8083	177
POLEN	1676	48	59818	2047
TSCHE	4736	83	39547	782
SLOWAK	610	20	9721	252
UNGARN	607	13	6235	211
RUMAEN	13049	150	176726	2127
KROAT			1589	105
MAZED	442	9	34824	773
TUNES	58	2	5900	209
A EMIR	15190	218	26490	421
INDIEN	39481	446	62650	892
BANGLA	9692	74	76082	571
VIETN	2916	41	65494	772
INDONE	4635	72	28223	379
CHINA	81576	1146	595489	8045
HONGK	7155	101	77324	1264
MACAU	258	8	8489	182
AUSF	125578*	2085*	222322*	6194*
GEW DT	360		881	
PV			6560	188
EU	124145	1998	186505	4658
FRANKR	19297	286	24692	553
NIEDL	9547	168	20719	628
G BRIT	32649	440	36362	593
SPAN	17430	248	18622	290
OESTER	25771	456	51668	1487
BELGI	16684	299	25310	712
SCHWZ	525	22	18600	790
RUMAEN			6738	197

6205 90 90

HEMDEN AND SPINNSTOFFE MANN/KNABE

	STUECK		STUECK	
EINF	47835*	863*	208187*	3944*
GEW DT	138		644	
PV			10534	218
AUS LG			2191	40
EU	7283	291	13704	682
ITAL	4406	218	5950	388
TUERK	4232	72	21541	330
POLEN	3245	56	11335	244
RUMAEN	3339	22	10342	155
INDONE	3721	43	19050	280
CHINA	15900	222	87739	1493
HONGK	5555	87	27002	356
AUSF	31575*	701*	64477*	1715*
GEW DT	83		195	
EU	29793	622	55163	1318
NIEDL	6780	147	10510	227
ITAL	2240	123	2690	156
OESTER	10323	203	24307	629

6206 10 00

BLUSE SEIDE/SCHAPPESEIDE USW FRAU

	STUECK		STUECK	
EINF	149292*	4575*	740838*	23969*
GEW DT	208		1215	
PV	6012	422	47363	2418
AUS LG	15633	528	76242	2419
EU	17775	357	40812	2436
FRANKR	346	24	2658	276
ITAL	15922	272	28211	1527
PORTUG			2841	301
SCHWZ	106	25	2175	536
POLEN	1352	63	25369	955
TSCHE	1435	91	6252	311
UNGARN	2899	167	15076	766
UKRAIN			1551	86
SLOWEN	1367	102	9783	826
KROAT	989	124	4810	380
INDIEN	8816	401	18767	1088
CHINA	111391	3121	595609	15834
HONGK	1816	75	8759	392
AUSF	46610*	2978*	241290*	21010*
GEW DT	91		515	
EU	28610	1218	141661	10265
FRANKR	6978	268	22324	1613
NIEDL	1265	87	19655	1181
ITAL	1763	105	4872	536
G BRIT	6961	133	21832	1610
IRLAND	29	2	2743	206
GRIECH	28	5	3389	326
PORTUG	14	1	1537	191
SPAN	1253	37	5984	511
OESTER	9779	541	36880	2476
BELGI	376	22	15694	1137
SCHWZ	13030	847	54765	3867
RUSSLD	323	41	3982	418
ARMEN			1545	142
USA	1919	512	12423	2883
JAPAN	34	4	3412	718
TAIWAN	344	94	1108	229
HONGK	123	13	2264	328

6206 20 00

BLUSE WOLLE/FEINE TIERHAARE FRAUEN

	STUECK		STUECK	
EINF	35771*	1003*	144998*	3726*
GEW DT	109		427	
PV	6248	319	32154	1008
EU	2050	136	15142	743
ITAL	1413	106	6346	493
SCHWZ			982	154
TUERK	6485	120	25364	381
LETTLD	203	9	3841	167
POLEN	6134	188	34407	697
RUMAEN	2203	54	9548	240
SLOWEN	1400	129	3371	232
HONGK			5847	131
AUSF	5828*	308*	42824*	3098*
GEW DT	16		135	
PV	252	14	252	14
EU	4230	155	29221	1874
FRANKR	653	30	2267	196
NIEDL	1182	34	4791	400
G BRIT	145	13	2840	374
OESTER	1123	38	13779	421
BELGI	331	18	1578	169
SCHWZ	73	6	3971	339
USA	498	93	1639	232
JAPAN	36	3	1725	253

6206 30 00

BLUSEN A BAUMWOLLE FRAUEN/MAEDCHEN

	STUECK		STUECK	
EINF	2305477*	28539*	11703003*	159266*
GEW DT	4777		27064	
PV	187783	3484	1028501	20900
AUS LG	169373	1808	1140389	13427
EU	239954	5510	1020767	26436
FRANKR	17881	333	77420	1280
NIEDL	30367	358	62586	1147
ITAL	85877	2515	386731	12186
G BRIT	4545	231	46361	1631
DAENM	9005	214	27777	556
GRIECH	14653	189	105904	2247
PORTUG	52112	973	212805	4579
SPAN	18783	515	28047	800
SCHWED	1463	16	13025	164
OESTER	1548	75	17206	785
BELGI	2906	41	41620	987
SCHWZ	1427	63	10781	730
TUERK	347125	4502	1430635	21050
LITAU	3481	76	23026	501
POLEN	123235	1798	751373	12490
TSCHE	30934	555	174308	3601
SLOWAK	9958	158	34520	709
UNGARN	21554	489	91220	2370
RUMAEN	29322	628	317213	6205
BULGAR	25247	275	183731	2401
UKRAIN	3201	38	52795	874
BELARS	16892	232	46491	839
MOLDAU			16267	139
SLOWEN	8092	264	27020	1041
KROAT	4051	70	36575	1086
B HERZ	3367	78	16303	255
MAZED	37333	456	173834	2756
MAROKK	10082	102	76393	1044
TUNES	15116	322	100900	2061
AEGYPT	8912	116	12851	214
A EMIR	3809	62	32939	293
PAKIST	15183	120	296790	1323
INDIEN	899411	6389	3645637	28318
BANGLA	35846	307	641262	5457
SRILAN	3535	94	96956	1160
NEPAL	20481	200	46903	630
MYAN	6800	78	49408	458
THAIL	7397	47	44669	465
VIETN	5337	130	32542	599
KAMBOD	32576	275	106451	798
INDONE	18709	234	186513	2412
CHINA	46490	660	429956	6501
REPKOR	548	18	23723	424
TAIWAN	14641	256	37555	724
HONGK	211562	3322	1153617	18773
MACAU	32263	443	219902	3120
AUSF	527817*	9388*	1764544*	57480*
GEW DT	1054		4086	
PV	2464	25	10215	128
EU	463490	6986	1372145	38831
FRANKR	77042	1194	198249	5241
NIEDL	106105	1563	319835	8808
ITAL	10712	345	53112	1968
G BRIT	82414	876	134595	3375
IRLAND	338	18	9447	487
DAENM	6117	64	25191	756
GRIECH	1928	30	29616	546
PORTUG	127	7	11510	304
SPAN	33580	372	57228	1227
SCHWED	5578	72	27904	893
FINNL	1704	21	9946	330
OESTER	99807	1860	384017	9811
BELGI	34548	475	93840	4483
LUXEMB	3490	89	17955	602
NORWEG	264	12	8395	423
SCHWZ	30220	1185	186240	8575
TUERK	437	14	3853	182
POLEN	7591	189	30418	761
TSCHE	6861	103	21963	434
RUSSLD	1796	90	11953	589
ARMEN			2181	99
USA	1873	308	19730	2067
KANADA	129	8	5991	313
SAUDIA	5838	105	11747	276
KUWAIT	801	36	5391	229
REPKOR	50	2	2619	247
JAPAN	329	38	19622	1761
TAIWAN	43	9	3117	274
HONGK	156	15	8360	580

6206 40 00

BLUSE CHEMIEFASERN FRAU/MAEDCHEN

	STUECK		STUECK	
EINF	8300152*	95679*	37360919*	524193*
GEW DT	20032		95304	
PV	1742908	22189	10077094	156931
AUS LG	412562	4714	1675231	22330
EU	415312	8007	1996755	45236
FRANKR	41188	869	214373	4479
NIEDL	71902	1865	180144	4377
ITAL	83508	1493	327549	8495
G BRIT	37906	618	255573	5088
GRIECH	59389	1210	440806	11304
PORTUG	30648	718	297368	7211
SPAN	1759	47	13639	386
SCHWED	1836	29	22433	300
OESTER	2240	70	8704	369
BELGI	83776	1070	223256	2979
SCHWZ	765	27	13782	652
TUERK	1065704	12744	4406676	61226
LETTLD	50172	749	234889	4531
LITAU	71711	1293	444653	7635
POLEN	1209918	12187	5106797	72985
TSCHE	90947	1250	551734	8137
SLOWAK	37177	777	215955	3938
UNGARN	40805	639	290651	7082
RUMAEN	681357	9914	3240317	54293
BULGAR	448077	4751	1990526	26271
ALBAN	58882	598	321465	3471
UKRAIN	378352	3404	1567656	18051
BELARS	26560	312	135292	2093
MOLDAU	21170	281	268695	2937
RUSSLD	77288	711	700185	8080
SLOWEN	849	54	117523	4075
KROAT	19308	560	245788	7288
B HERZ	11866	153	65412	870
JUGOSL	86818	708	168131	1688
MAZED	302278	3871	1657212	22029
MAROKK	566681	5121	2103774	27181
TUNES	354012	4113	1686751	22358
AEGYPT	3342	69	45985	896
USA	362	13	10174	277
CHILE	5487	54	15271	180
ZYPERN	1732	48	61385	1596
SYRIEN	34843	577	83068	1365
ISRAEL	360	27	1568	315
A EMIR	14383	153	73724	719
PAKIST	4544	115	9796	171
INDIEN	747470	5178	2680773	20480
BANGLA	153795	1272	1242374	9207
SRILAN	226504	1533	706425	5731
NEPAL	7182	131	23875	427
THAIL	7007	43	26943	296
VIETN	22884	75	85460	855
INDONE	229990	2297	739690	7564
MALAYS	15035	136	90242	880
CHINA	51825	963	727677	12460
REPKOR	10614	216	70733	1027
JAPAN			908	128
TAIWAN	8120	102	48956	711
HONGK	709855	9933	2952337	45139
MACAU	35199	443	101263	1273
AUSF	1919005*	40222*	7403493*	242890*
GEW DT	4306		17093	
PV	22296	234	57319	840

Wichtigste Ursprungs- und Bestimmungs-Laender	MAI 2000 dt = 100kg	MAI 2000 1000 DM	JAN./MAI 2000 dt = 100kg	JAN./MAI 2000 1000 DM
EU	1668234	32839	5739710	182187
FRANKR	272053	5650	715963	20674
NIEDL	444066	8727	1571097	52663
ITAL	13958	465	73151	3114
G BRIT	255540	4644	772047	25961
IRLAND	3142	105	74254	3404
DAENM	5855	211	61360	2488
GRIECH	17834	205	129088	2874
PORTUG	889	45	26221	1358
SPAN	107236	1945	191645	4705
SCHWED	2294	57	82416	3005
FINNL	500	11	27730	1075
OESTER	409942	7661	1455619	38667
BELGI	123832	2849	494797	19893
LUXEMB	11093	264	64322	2309
NORWEG	2000	73	50920	2066
SCHWZ	109662	3634	861710	32691
POLEN	31538	512	117005	2892
TSCHE	31196	445	121549	2231
UNGARN	1666	69	11496	435
RUMAEN	799	27	9596	207
RUSSLD	10413	445	118992	5075
SLOWEN	2184	91	16246	616
KROAT	6352	193	13517	462
AEGYPT	1045	40	9426	395
USA	4476	224	35322	2227
KANADA	248	9	30432	1359
CHILE	163	8	3160	108
LIBAN	1740	59	13520	554
ISRAEL	1302	33	6645	231
JORDAN	371	14	3345	154
SAUDIA	8448	255	35590	1342
KUWAIT	15009	432	48078	1915
A EMIR	1550	80	6478	311
JAPAN	205	11	5912	602
TAIWAN	141	11	5177	279
HONGK	513	16	13465	645
AUSTRL	2531	138	9433	505
N ERM	524	20	10226	314
6206 90 10				
BLUSE FLACHS/RAMIE FRAUEN/MAEDCHEN				
	STUECK		STUECK	
EINF	997664*	15977*	5064789*	99477*
GEW DT	2252		13406	
PV	106428	2147	788908	18182
AUS LG	76145	1025	214544	3960
EU	51118	1494	185832	6911
FRANKR	19732	348	28579	661
NIEDL	85	6	18710	564
ITAL	9916	417	62824	2766
G BRIT	3516	180	5079	242
DAENM	20	1	13623	401
GRIECH	1842	48	11109	315
PORTUG	11172	323	28424	930
OESTER	865	63	8059	766
BELGI	3426	94	4582	183
SCHWZ	357	23	4644	398
TUERK	50555	1294	318084	7996
LETTLD	162	5	20114	465
LITAU	29999	536	97908	1633
POLEN	46482	1149	435842	11230
TSCHE	23031	414	146719	2990
SLOWAK	7057	158	35095	1035
UNGARN	12571	294	102118	3297
RUMAEN	29171	612	190727	4729
BULGAR	3058	47	64490	1364
UKRAIN	21152	270	104451	1684
BELARS	5958	113	31808	716
RUSSLD	2225	32	20802	353
SLOWEN	1008	15	11172	567
KROAT	2091	59	20034	815
B HERZ			6398	101
JUGOSL	2228	49	12028	341
MAZED	1765	54	94907	1841
MAROKK			7340	158
TUNES	476	18	26091	525
AEGYPT	2273	25	11086	177
INDIEN	22862	374	66086	949
BANGLA			38070	553
NEPAL	2502	62	8750	209
THAIL			7262	163
VIETN			4843	174
INDONE	3388	61	30819	530
CHINA	642663	8330	2840038	45284
HONGK	24114	408	101630	2025
MACAU	7315	80	11199	150
AUSF	268702*	5844*	887466*	38257*
GEW DT	737		2336	
PV			2759	107
EU	236586	5012	682791	28543
FRANKR	67647	1147	129333	3315
NIEDL	41056	923	163338	7506
ITAL	813	37	11908	916
G BRIT	51838	931	97447	3857
IRLAND	465	31	13869	841
DAENM	915	23	4542	208
GRIECH	707	45	14052	668
PORTUG	104	7	3504	220
SPAN	19630	364	35536	1297
SCHWED	2706	43	15678	682
FINNL	202	9	4609	198
OESTER	34421	783	104583	3947
BELGI	17786	649	79114	4558
LUXEMB	294	20	5278	330
NORWEG	143	6	6099	309
SCHWZ	12061	541	100589	4758
TSCHE	104	4	4016	127
RUSSLD	653	29	5004	248
MAZED	126	5	5956	85
USA	126	9	9710	955
KANADA	61	3	9038	451
JAPAN			7248	643

Wichtigste Ursprungs- und Bestimmungs-Laender	MAI 2000 dt = 100kg	MAI 2000 1000 DM	JAN./MAI 2000 dt = 100kg	JAN./MAI 2000 1000 DM
HONGK	189	8	4671	273
6206 90 90				
BLUSE AND SPINNSTOFF FRAU/MAEDCHEN				
	STUECK		STUECK	
EINF	25*	2*	864*	20*
GEW DT			3	
EU	25	2	25	2
AUSF	*	*	761*	68*
GEW DT			8	
EU			40	2
6207 11 00				
SLIP UNTERHOSE BAUMWOLLE MAENNER				
	STUECK		STUECK	
EINF	515601*	1740*	2327500*	8365*
GEW DT	441		2166	
PV	35724	117	94721	373
AUS LG	15403	48	69130	235
EU	17868	127	130160	1083
ITAL	1274	27	61483	613
TUERK	24737	99	299199	973
LITAU	35724	117	91766	340
POLEN	16738	141	40666	310
AEGYPT			61432	106
PAKIST	27934	119	190629	737
INDIEN	93347	244	320242	900
KAMBOD	6510	33	298219	1079
INDONE			21921	134
CHINA	247637	762	725999	2112
MACAU	7104	32	43878	176
AUSF	122561*	795*	252283*	1744*
GEW DT	214		358	
PV			9282	15
EU	119223	771	226238	1589
FRANKR	12010	81	15089	101
NIEDL	11179	82	72085	476
G BRIT	56009	350	56865	383
OESTER	19444	112	53879	373
BELGI	10566	78	12069	103
6207 19 00				
SLIP UNTERHOSE AND SPINNSTOFF MANN				
	STUECK		STUECK	
EINF	50056*	185*	271349*	920*
GEW DT	42		178	
AUS LG	3107	8	41333	135
EU	2863	35	9597	117
PAKIST	550	1	63594	181
CHINA	34463	97	169166	484
AUSF	2232*	16*	28176*	233*
GEW DT	4		43	
EU	790	6	20995	176
OESTER	329	2	18107	147
6207 21 00				
NACHTHEMD SCHLAFANZUG BMWOLLE MANN				
	STUECK		STUECK	
EINF	187684*	1830*	995159*	11618*
GEW DT	666		3772	
PV	19718	289	56006	1083
AUS LG	13353	192	54603	677
EU	4042	87	126537	1524
ITAL	2425	21	29517	371
G BRIT	858	51	5244	266
GRIECH			22618	193
PORTUG	649	13	64373	604
TUERK	16007	57	52956	863
LITAU	15769	221	32041	481
POLEN	3481	25	18247	302
TSCHE	1584	32	16016	332
SLOWEN	250	8	7496	201
AEGYPT	10975	148	53725	631
INDIEN	4500	29	51519	322
BANGLA			12789	141
KAMBOD	35534	447	215573	3176
CHINA	23078	326	150187	1779
MACAU	19114	258	69243	979
AUSF	104614*	1449*	189846*	3332*
GEW DT	501		819	
PV			1714	58
EU	102773	1418	158367	2905
FRANKR	18731	286	26667	508
NIEDL	5497	75	10074	208
G BRIT	47345	651	47452	665
SPAN	11065	152	17306	237
OESTER	11939	147	51228	905
BELGI	8124	105	13486	315
SCHWZ	395	11	13227	242

Wichtigste Ursprungs- und Bestimmungs-Laender	MAI 2000 dt = 100kg	MAI 2000 1000 DM	JAN./MAI 2000 dt = 100kg	JAN./MAI 2000 1000 DM
6207 22 00				
NACHTHEMD SCHLAFANZUG CHEMFAS MANN				
	STUECK		STUECK	
EINF	60540*	586*	225965*	1892*
GEW DT	176		670	
PV			1600	19
AUS LG	21605	359	30731	541
EU			695	16
BANGLA	192	2	10962	86
THAIL	1128	18	21637	235
CHINA	13769	231	44132	599
MACAU	17223	252	48760	609
AUSF	4071*	91*	51797*	967*
GEW DT	13		151	
EU	3254	47	49776	868
NIEDL	330	7	5694	101
ITAL			9012	152
G BRIT			11508	189
SPAN	400	5	9388	173
6207 29 00				
NACHTHEMD USW AND SPINNSTOFF MANN				
	STUECK		STUECK	
EINF	419*	28*	3001*	151*
GEW DT	1		9	
EU	406	27	696	50
AUSF	69*	5*	305*	31*
EU	18	2	152	23
6207 91 10				
BADEMANTEL USW FROTTIERGEW MANN BW				
	STUECK		STUECK	
EINF	*	84*	*	968*
GEW DT	30		359	
PV				133
AUS LG				1
EU		7		117
TUERK		60		459
POLEN				134
AUSF	*	25*	*	416*
GEW DT	1		83	
PV				6
EU		20		321
OESTER		1		281
6207 91 90				
BADEMANTEL USW BAUMWOLLE MANN/KNABE				
	DT		DT	
EINF	255*	534*	1784*	4235*
PV	25	71	78	178
AUS LG			8	7
EU	40	145	471	1370
IRLAND	1	4	14	96
GRIECH	27	83	69	230
PORTUG	7	16	331	710
TUERK	86	179	724	1663
POLEN		1	53	112
SLOWEN	12	30	73	215
ISRAEL	39	71	184	417
AUSF	23*	134*	617*	2039*
EU	17	86	559	1655
FRANKR	1	5	364	842
OESTER	5	29	185	527
6207 92 00				
BADEMANTEL USW CHEMIEFASER MAENNER				
	KG		KG	
EINF	1890*	29*	5046*	203*
PV			18	2
EU	3	1	562	64
AUSF	96*	15*	1295*	220*
EU	49	7	671	122
6207 99 00				
BADEMANTEL USW AND SPINNSTOFF MANN				
	KG		KG	
EINF	*	*	166*	32*
EU			134	31

Wichtigste Ursprungs- und Bestimmungs-Laender	MAI 2000 dt = 100kg	MAI 2000 1000 DM	JAN./MAI 2000 dt = 100kg	JAN./MAI 2000 1000 DM
AUSF	3*	1*	990*	51*
PV			87	10
EU			220	10
6208 11 00				
UNTERKLEID/-ROCK CHEMIEFASER FRAU				
	STUECK		STUECK	
EINF	52062*	273*	227221*	2087*
GEW DT	43		232	
PV	3991	33	9747	126
AUS LG	355	2	4204	26
EU	8743	115	98947	1092
IRLAND	2960	30	42448	439
TUNES	220	3	13871	97
CHINA	1652	20	24093	250
AUSF	5118*	58*	13380*	259*
GEW DT	5		19	
EU	4294	44	7916	138
6208 19 10				
UNTERKLEID/-ROCK BAUMWOLLE FRAU				
	STUECK		STUECK	
EINF	5030*	68*	18671*	266*
GEW DT	7		62	
PV			4200	63
EU	1356	39	6884	136
AUSF	1725*	33*	16870*	192*
GEW DT	3		35	
EU	723	18	13202	142
OESTER	485	16	12748	130
6208 19 90				
UNTERKLEID/-ROCK AND SPINNST FRAU				
	STUECK		STUECK	
EINF	1546*	57*	42339*	551*
GEW DT	3		62	
EU	35	1	824	39
TUERK			29793	256
CHINA	1424	53	9734	215
AUSF	888*	20*	4043*	140*
GEW DT	1		4	
EU	750	16	2991	107
6208 21 00				
NACHTHEMD SCHLAFANZ BAUMWOLLE FRAU				
	STUECK		STUECK	
EINF	118069*	1227*	861112*	8678*
GEW DT	336		2530	
PV	932	25	33045	681
AUS LG	20364	239	130900	1012
EU	24296	304	102287	1685
ITAL	6773	56	27816	347
G BRIT	1835	68	10320	448
DAENM			7803	105
GRIECH	7985	129	17057	238
BELGI	4339	12	8508	186
TUERK	13508	150	107216	1240
POLEN	8059	19	65425	495
UNGARN	433	14	4823	178
ALBAN			13663	266
TUNES	700	6	6023	112
PAKIST	3360	12	79835	276
INDIEN	11061	51	132270	758
BANGLA			9006	100
VIETN	10560	6	95380	184
CHINA	23490	361	100905	1424
MACAU	17719	243	109360	1446
AUSF	35317*	343*	124573*	2235*
GEW DT	68		318	
PV			4200	128
EU	33961	316	87816	1485
FRANKR	8597	92	13306	229
ITAL	253	6	6937	181
G BRIT	14980	121	21249	300
OESTER	3139	33	28104	425
SCHWZ	636	19	24410	409
UNGARN			4286	133
6208 22 00				
NACHTHEMD SCHLAFANZ CHEMFASER FRAU				
	STUECK		STUECK	
EINF	474463*	4086*	3039217*	31092*
GEW DT	967		6162	

Wichtigste Ursprungs- und Bestimmungs-Laender	MAI 2000 dt = 100kg	MAI 2000 1000 DM	JAN./MAI 2000 dt = 100kg	JAN./MAI 2000 1000 DM
PV	16523	208	46917	727
AUS LG	99055	793	470755	4620
EU	14635	169	76963	983
NIEDL	113	1	14459	129
GRIECH	9280	93	38979	397
TUERK	3347	27	11845	143
LETTLD	2980	53	13980	199
POLEN	12385	16	44671	197
UNGARN	346	11	6174	175
RUMAEN	13812	158	18811	260
PAKIST	44080	320	99008	562
INDIEN	27976	155	59502	422
SRILAN			531210	5827
THAIL	18679	160	116058	1039
VIETN	29473	104	36025	233
CHINA	127332	1106	1318350	13108
REPKOR	1700	28	91068	1194
HONGK	5122	72	182612	1912
MACAU	162312	1642	406409	4559
AUSF	238130*	2869*	434271*	6482*
GEW DT	392		911	
PV			2168	47
EU	232788	2728	407080	5653
FRANKR	51091	725	85765	1148
NIEDL	33350	390	52468	796
ITAL	1396	23	18176	256
G BRIT	46285	521	61347	715
PORTUG			10060	113
SPAN	27109	303	43332	510
OESTER	25906	329	85015	1485
BELGI	37029	420	48609	543
SCHWZ	4460	122	18064	618
6208 29 00				
NACHTHEMD USW AND SPINNSTOFF FRAU				
	STUECK		STUECK	
EINF	9550*	351*	149835*	3275*
GEW DT	28		192	
PV	4159	122	9472	278
AUS LG	2733	113	76963	1283
EU	429	14	6300	446
ITAL	74	2	4533	364
UNGARN	2105	87	5281	196
CHINA	4614	203	125105	2315
HONGK	101	2	3339	104
AUSF	6123*	234*	20335*	853*
GEW DT	12		39	
PV	900	32	3008	105
EU	4012	122	11104	441
OESTER	2364	91	3913	203
6208 91 11				
NEGLIGES USW FROTTIERGEW FRAU BW				
	STUECK		STUECK	
EINF	235218*	4788*	1073433*	22788*
GEW DT	2608		11362	
PV	7535	358	50680	2217
AUS LG	11326	135	87861	1229
EU	5388	117	44574	1226
ITAL	131	7	3915	250
PORTUG	4377	76	26608	504
SCHWED	210	5	5524	192
TUERK	182410	3458	754819	13855
POLEN	9705	407	62438	2766
SLOWEN	4286	207	38280	1857
KROAT	2536	113	20002	827
BRASIL	435	14	7518	232
PAKIST	25714	305	121927	1461
AUSF	58190*	1126*	330806*	7193*
GEW DT	363		2170	
PV			1604	50
EU	22741	594	155160	4409
FRANKR	4248	86	58759	1434
NIEDL	1998	70	41958	1066
G BRIT	4489	90	6334	186
OESTER	6216	212	31627	1162
SCHWZ	2563	59	17332	391
POLEN	29362	362	132656	1708
6208 91 19				
NEGLIGES USW BAUMWOLLE FRAU/MAEDCH				
	KG		KG	
EINF	56732*	1085*	278226*	6334*
PV	34	4	379	41
AUS LG	397	17	6635	154
EU	1051	31	6829	382
G BRIT	308	14	2506	181
TUERK	46271	864	232439	4809
BRASIL	2256	76	6292	203
AUSF	11967*	302*	42222*	1993*
PV			189	23

Wichtigste Ursprungs- und Bestimmungs-Laender	MAI 2000 dt = 100kg	MAI 2000 1000 DM	JAN./MAI 2000 dt = 100kg	JAN./MAI 2000 1000 DM
EU	11456	266	37365	1670
FRANKR	3548	85	5620	166
OESTER	1753	53	20367	1013
6208 91 90				
UNTERHEMD SLIP USW BAUMWOLLE FRAU				
	KG		KG	
EINF	12917*	746*	101269*	3744*
EU	5458	551	22578	2107
ITAL	2585	222	18091	1487
OESTER	460	154	460	154
BELGI	169	79	361	241
TUERK	5924	124	55621	1097
PAKIST			13857	189
AUSF	580*	48*	8178*	426*
EU	354	24	6089	273
OESTER	298	15	5577	223
6208 92 00				
NEGLIGES USW CHEMIEFASER FUER FRAUEN				
	DT		DT	
EINF	445*	2619*	1664*	8978*
PV	1	5	25	204
AUS LG	92	826	175	1441
EU	50	439	199	1676
NIEDL	11	100	77	526
ITAL	22	107	49	350
G BRIT	8	179	23	442
BELGI	4	21	25	169
TUERK	61	140	128	459
POLEN	7	26	71	272
UNGARN		2	25	211
TUNES			21	87
PAKIST	79	295	124	458
BANGLA			19	99
SRILAN			241	1009
CHINA	197	1485	415	2973
REPKOR			56	300
JAPAN		2	22	156
HONGK	4	29	60	373
MACAU	27	136	66	387
AUSF	151*	787*	393*	2830*
EU	134	674	347	2193
FRANKR	20	123	35	285
NIEDL	15	73	42	303
G BRIT	10	61	33	331
DAENM			47	186
SPAN	12	86	12	91
OESTER	37	124	111	539
BELGI	23	75	33	163
SCHWZ	15	77	39	477
6208 99 00				
NEGLIGES USW AND SPINNSTOFFE FRAU				
	KG		KG	
EINF	2355*	152*	15612*	1573*
PV			40	4
AUS LG	19	4	1472	223
EU	70	16	1792	191
IRLAND			1401	130
CHINA	385	58	5267	844
AUSF	267*	58*	1863*	279*
EU	98	25	1181	164
6209 10 00				
BEKLEIDUNG U ZUBEH WOLLE KLEINKIND				
	KG		KG	
EINF	7140*	258*	9918*	388*
EU	1390	162	1746	212
ITAL	1348	161	1424	174
AUSF	80*	11*	1028*	123*
EU	58	7	996	117
6209 20 00				
BEKLEIDUNG/ZUBEH BMWOLLE KLEINKIND				
	KG		KG	
EINF	179151*	5639*	1048205*	43286*
PV	2162	64	8873	269
AUS LG	13249	616	87085	2820
EU	21440	1440	104201	8288
FRANKR	3413	189	11650	687
NIEDL	2178	125	24016	890
ITAL	12146	874	31308	3022
G BRIT	201	21	4130	398
GRIECH	67	4	7681	396
PORTUG	2270	145	6522	345

Wichtigste Ursprungs- und Bestimmungs-Laender	MAI 2000 dt = 100kg	MAI 2000 1000 DM	JAN./MAI 2000 dt = 100kg	JAN./MAI 2000 1000 DM
BELGI	170	14	10878	2054
TUERK	23150	617	124943	3686
POLEN	2233	58	43089	706
TSCHE	4501	83	29896	1573
RUMAEN	1671	68	5216	264
BULGAR	1378	21	11294	256
MAZED	800	7	14901	872
MAROKK	104	3	2639	197
TUNES	2727	91	10793	612
SIMBAB			5013	164
BRASIL	4013	75	4712	87
SYRIEN	2373	192	3120	263
PAKIST	4246	139	46928	869
INDIEN	12438	675	61017	3005
BANGLA	14561	244	77859	1989
SRILAN			8295	354
THAIL	2558	190	19166	1000
INDONE	59	8	7797	346
MALAYS			1240	91
PHILIP	7271	183	12177	474
CHINA	64575	2211	352984	14153
HONGK	2796	119	59085	2587
MACAU	910	25	9748	371
AUSF	38497*	2531*	112425*	8623*
PV			441	35
EU	36827	2399	96880	6963
FRANKR	7234	474	12605	896
NIEDL	6651	454	16917	1233
ITAL	1816	136	4880	449
G BRIT	5241	416	8391	702
DAENM	235	8	4473	317
SPAN	6773	447	9549	646
SCHWED	193	5	3254	197
OESTER	4374	245	23510	1624
BELGI	2980	149	7859	502
SCHWZ	556	51	8851	1047

6209 30 00

BEKLEIDG USW SY CHEMFAS KLEINKIND

	KG		KG	
EINF	23972*	1081*	163088*	7937*
PV			473	28
AUS LG	235	14	9558	512
EU	3295	253	24452	1200
NIEDL			10382	356
ITAL	1929	185	4157	475
BELGI	1286	61	3299	213
TUERK	4612	152	9622	371
TUNES			2114	107
BANGLA	385	17	11640	447
SRILAN			1498	116
THAIL	1621	18	14078	653
INDONE	1438	51	6006	240
CHINA	10519	492	71731	3563
HONGK	359	15	7692	447
AUSF	2165*	176*	23841*	1502*
PV			332	15
EU	1860	151	20713	1273
G BRIT	1178	85	2042	138
OESTER	195	13	5952	370

6209 90 00

BEKLEIDUNG USW AND SPST KLEINKIND

	KG		KG	
EINF	4342*	271*	22831*	1841*
AUS LG			907	80
EU	11	2	628	96
THAIL			3710	361
CHINA	2093	182	13692	1018
AUSF	3309*	295*	7627*	597*
PV			15	1
EU	3134	268	4569	420

6210 10 10

BEKLEIDUNG A WAREN D POSITION 5602

	KG		KG	
EINF	4703*	211*	15931*	727*
EU	1003	95	2194	196
NIEDL	58	2	1249	103
ITAL	945	93	945	93
SLOWAK			1835	286
USA	500	10	8459	133
CHINA	2930	101	2930	101
AUSF	116*	7*	609*	48*
PV			112	5
EU			155	8

6210 10 91

BEKLDG A WARE POS 5603 STERIL VERP

	KG		KG	
EINF	27291*	510*	68146*	1447*
EU	11985	245	36111	752
PORTUG	11854	242	35413	732
SCHWZ	12007	202	12007	202
USA	1955	44	13840	355
AUSF	1605*	36*	8922*	210*
EU	1528	34	8432	201

6210 10 99

BEKLDG WARE POS 5603 AND VERPACKT

	KG		KG	
EINF	358147*	8790*	1612188*	45026*
PV	43173	2009	285335	10487
AUS LG	124	10	7568	985
EU	105992	2790	562460	14594
NIEDL	1346	8	6177	108
ITAL	34590	651	85902	1501
G BRIT	5511	186	57197	2564
PORTUG	31616	540	94709	1575
LUXEMB	32244	1392	312610	8695
TUERK	8351	1210	40880	4994
POLEN	9496	580	46505	2019
TSCHE	7926	156	47555	1075
SLOWAK	42247	316	234334	1770
RUMAEN	16506	973	73596	7120
KROAT	2930	519	3997	810
B HERZ			1109	158
USA	93569	1657	483455	7673
VIETN	80	25	14534	1760
CHINA	69217	532	294625	2890
AUSF	257030*	3470*	1063536*	24987*
PV	309	57	490	100
EU	243977	2906	988908	19303
FRANKR	18589	435	108921	3504
NIEDL	19121	344	119410	3377
ITAL	4278	110	41442	1576
G BRIT	164721	1243	511634	4501
IRLAND	6582	125	33901	582
DAENM	12926	138	51021	828
SPAN	637	18	9582	278
FINNL	1716	43	12185	303
OESTER	11353	308	46570	2138
BELGI	2805	118	41135	1842
NORWEG	13	3	5838	420
SCHWZ	8880	346	40862	3864
POLEN	892	48	10256	417
TSCHE	1671	58	7314	259
RUSSLD	12	1	677	142

6210 20 00

AND BEKLEID UNTERPOS 620111-620119

	STUECK		STUECK	
EINF	17135*	449*	143452*	4686*
GEW DT	86		942	
PV			4597	585
AUS LG	1023	23	14474	340
EU	4	1	3674	742
G BRIT	4	1	1758	187
SCHWED			932	462
SCHWZ			402	113
POLEN			5537	456
SLOWEN			1292	149
INDIEN			1822	306
CHINA	16981	436	122539	2509
AUSF	948*	31*	13859*	528*
GEW DT	4		91	
EU	461	14	8834	355

6210 30 00

AND BEKLEID UNTERPOS 620211-620219

	STUECK		STUECK	
EINF	18193*	1402*	329939*	17470*
GEW DT	172		2850	
PV	6540	598	76590	5907
AUS LG	324	17	27417	1703
EU	721	78	8561	793
NIEDL			1755	115
ITAL	716	77	3008	303
G BRIT			2672	255
LITAU			1647	167
POLEN	1458	172	8536	807
SLOWAK	1358	259	5267	629
UNGARN			4239	401
RUMAEN	5510	424	44035	3384
RUSSLD	200	27	3760	219
SLOWEN	122	31	4981	499
KROAT	950	78	5780	513
MYAN	691	13	9343	426
VIETN	73	8	23708	926
INDONE	1783	73	30929	1304
MALAYS			9028	256
CHINA	1147	30	94910	4088
REPKOR			26566	1082
HONGK	1540	58	25479	1178
AUSTRL	43	5	3278	281
AUSF	2304*	215*	62390*	6586*
GEW DT	18		461	
EU	2012	186	51142	5182
FRANKR	463	60	6329	429
NIEDL	1035	66	20839	1943
G BRIT	12	1	3653	399
DAENM			1889	234
SCHWED			1975	239
FINNL			1078	159
OESTER	94	14	9060	929
BELGI	341	39	3196	450
NORWEG			1472	177
SCHWZ	42	7	5147	645

6210 40 00

AND BEKLEIDUNG POS 5903-06-07 MANN

	KG		KG	
EINF	273456*	16215*	1914403*	123050*
PV	15568	864	184392	19448
AUS LG	3588	136	90731	4615
EU	13671	1079	142963	11982
FRANKR	390	26	11991	720
NIEDL	969	69	13254	761
ITAL	4831	302	16228	1628
G BRIT	808	127	32754	3328
DAENM	1736	84	18375	878
GRIECH			2675	121
PORTUG	1594	177	23075	3064
SCHWED	346	29	4906	193
BELGI	2452	211	18857	1197
MALTA			822	220
TUERK	4317	677	41024	2603
ESTLD	3016	535	9647	1612
LETTLD	1242	105	8285	508
POLEN	5988	182	50336	3198
TSCHE	429	74	1908	212
SLOWAK	276	56	12394	590
UNGARN	1749	91	13893	1177
RUMAEN	450	25	21973	1950
BULGAR	1253	117	6063	807
UKRAIN	320	23	3580	229
BELARS	139	5	958	93
MOLDAU	250	28	6779	844
RUSSLD	4555	99	7332	306
SLOWEN			2365	561
KROAT	3348	210	12866	847
B HERZ	545	69	4889	508
MAZED	1002	182	5434	850
TUNES	2683	192	11642	1241
PAKIST	2395	84	13363	526
INDIEN	2960	105	47310	5383
BANGLA	8144	351	99682	3350
SRILAN	506	69	8921	344
MYAN			23751	945
THAIL	641	17	10664	535
VIETN	3515	238	30024	1879
KAMBOD	10	1	1714	167
INDONE	42385	2489	203496	10902
MALAYS	2895	145	29000	1465
PHILIP			22442	811
MONGOL	23	3	7984	819
CHINA	59962	3943	605510	42341
REPKOR	14762	1057	123552	8205
TAIWAN	29267	1080	69907	2760
HONGK	59488	2812	243523	13889
AUSF	47570*	4260*	288245*	27009*
PV	130	17	2066	95
EU	36663	2803	227287	20047
FRANKR	3305	277	21565	1640
NIEDL	7051	540	37294	3474
ITAL	219	16	16983	1054
G BRIT	9707	456	27809	2480
DAENM	251	37	5049	761
PORTUG	115	6	2892	238
SPAN	1327	72	12818	626
SCHWED	57	6	5036	286
FINNL	82	12	3355	329
OESTER	12793	961	71448	6541
BELGI	1615	373	14274	1734
LUXEMB	104	43	6250	760
NORWEG	671	89	5452	592
SCHWZ	2930	381	19773	2709
LETTLD	370	85	1097	141
POLEN	557	53	3263	276
TSCHE	517	48	2087	179
UNGARN	859	31	7090	468
RUSSLD	93	10	2174	307
USA	2570	471	3117	542
KUBA			1063	150
INDONE			5178	152
JAPAN	63	8	1198	185

6210 50 00

AND BEKLEIDUNG POS 5903-06-07 FRAU

	KG		KG	
EINF	175507*	9730*	1833311*	112067*
PV	20090	1885	193069	19785
AUS LG	15894	395	119366	6668
EU	6231	728	69824	8199
FRANKR	1456	140	14292	1027

Wichtigste Ursprungs- und Bestimmungs-Laender	MAI dt = 100kg	MAI 1000 DM	JAN./MAI dt = 100kg	JAN./MAI 1000 DM
NIEDL	231	21	16087	2965
ITAL	1537	187	11527	1290
G BRIT	756	151	3565	491
DAENM	75	4	3394	182
PORTUG	775	68	10730	1376
SCHWED			1995	80
FINNL	628	56	5125	447
NORWEG			501	75
TUERK	7311	412	40143	2556
ESTLD	85	2	3592	218
LITAU			1519	99
POLEN	2501	195	35429	2870
SLOWAK	614	43	6431	633
UNGARN	1236	185	7204	763
RUMAEN	6270	709	97041	9514
BULGAR	817	19	3457	208
UKRAIN			2827	133
RUSSLD	2786	179	21833	1836
SLOWEN	551	100	10105	1349
KROAT	412	21	8486	851
B HERZ	2413	154	24561	2188
MAZED	340	25	2696	209
MAROKK	168	4	28379	670
TUNES	6452	524	23511	1516
PAKIST	533	18	10215	259
INDIEN	6130	53	15054	350
BANGLA	11660	366	209966	5069
SRILAN	13320	242	21711	655
MYAN	204	20	23971	1256
THAIL	18	2	4552	228
VIETN	5096	196	73049	6237
INDONE	31935	1519	207604	9415
MALAYS	3999	135	21781	1273
PHILIP			3407	181
MONGOL	9	1	2366	281
CHINA	37690	2376	534635	35471
REPKOR	3033	160	143181	7259
TAIWAN	3879	231	31143	1169
HONGK	17754	950	135624	8554
AUSF	57689*	4125*	327280*	30565*
PV	524	18	2427	221
EU	53043	3679	275772	23545
FRANKR	11727	929	32065	2802
NIEDL	12825	946	60514	5899
ITAL	127	18	13147	1188
G BRIT	9042	533	30867	1944
IRLAND			3219	266
DAENM	68	8	3791	436
GRIECH	196	19	3397	400
SPAN	1873	123	5740	652
SCHWED	707	33	6164	587
FINNL	52	7	2733	227
OESTER	10935	675	82917	6490
BELGI	5463	385	26533	2304
LUXEMB	11	1	3076	217
NORWEG	142	14	1689	264
SCHWZ	1055	139	22516	3704
POLEN	863	40	5554	457
TSCHE	915	47	7022	378
RUSSLD	193	42	3432	612

6211 11 00

BADEANZUG BADEHOSEN F MANN/KNABE

	STUECK		STUECK	
EINF	394230*	2624*	1239783*	8488*
GEW DT	626		1951	
AUS LG	545	4	15208	78
EU	111097	907	262384	2570
NIEDL	37974	141	47458	322
ITAL	48249	491	125184	1286
DAENM	10168	62	52528	312
SPAN	8136	89	16409	212
RUMAEN	5163	28	28709	230
LAOS			6552	86
VIETN	29490	195	50124	357
INDONE	8345	105	8658	118
CHINA	222613	1257	834559	4707
AUSF	142503*	1311*	172124*	2057*
GEW DT	275		315	
PV			253	5
EU	139995	1254	153146	1669
FRANKR	23670	160	24179	178
NIEDL	13052	133	16354	219
G BRIT	21818	204	21835	206
OESTER	52484	503	58660	671
BELGI	14540	147	15214	178

6211 12 00

BADEANZUG BADEHOSE FRAUEN/MAEDCHEN

	STUECK		STUECK	
EINF	127716*	1707*	502213*	8569*
GEW DT	145		573	
AUS LG			4575	37
EU	63101	917	230096	5797
FRANKR	11802	103	52286	462
ITAL	31577	590	141067	4811
GRIECH	7500	119	7500	119
TUERK	25468	305	50305	518
RUMAEN			111569	866
ISRAEL	1836	279	8917	801
CHINA	10065	41	66260	332
AUSF	13810*	294*	36979*	1060*
GEW DT	22		50	

Wichtigste Ursprungs- und Bestimmungs-Laender	MAI dt = 100kg	MAI 1000 DM	JAN./MAI dt = 100kg	JAN./MAI 1000 DM
EU	11225	193	18805	394
G BRIT	6332	99	6332	99
POLEN	148	5	4761	210

6211 20 00

SKIANZUEGE

	STUECK		STUECK	
EINF	30489*	784*	102565*	2327*
GEW DT	253		748	
AUS LG	73	2	5676	97
EU	527	12	9344	346
G BRIT			141	85
BANGLA			25000	134
CHINA	23386	525	57153	1463
TAIWAN	4913	193	4967	197
AUSF	1458*	62*	18707*	814*
GEW DT	12		147	
EU	1428	59	16897	661
OESTER	1187	55	12684	538

6211 31 00

AND BEKLEIDUNG WOLLE USW F MAENNER

	KG		KG	
EINF	25547*	1829*	128129*	9584*
PV	15270	1079	75811	5580
AUS LG			66	13
EU			1043	113
TUERK	946	51	13669	966
LETTLD	1058	31	5602	161
POLEN	4832	404	16389	1496
TSCHE	2344	151	9615	668
SLOWAK	322	25	10988	951
RUMAEN	8908	605	32393	2469
UKRAIN	771	29	8429	193
SLOWEN	1068	86	2548	187
KROAT	4534	413	22566	1904
AUSF	4141*	416*	21232*	2140*
PV	310	26	811	72
EU	3034	310	15712	1642
NIEDL	1167	123	6322	618
OESTER	1169	90	5644	484
SCHWZ	294	39	2286	256

6211 32 10

ARBEITS-/BERUFSKLEIDG BMWOLLE MANN

	KG		KG	
EINF	140614*	3155*	702870*	16062*
PV	40147	964	174129	4286
AUS LG	11319	147	64115	951
EU	1249	74	8117	417
TUERK	16430	248	117214	2059
POLEN	14684	294	71076	1577
TSCHE	14172	361	67951	1603
SLOWAK	15045	475	41794	1333
BULGAR	8973	124	39604	512
UKRAIN	3430	111	9140	277
RUSSLD	2136	97	6956	345
SLOWEN	895	16	9448	334
B HERZ	1602	95	5495	229
TUNES	15138	366	62881	1819
AEGYPT	7452	136	8754	156
PAKIST	3108	48	20059	357
INDIEN	10688	158	34274	615
CHINA	16801	295	166872	3433
AUSF	10421*	626*	62784*	3333*
PV			3779	90
EU	6974	419	38865	2484
FRANKR	1836	163	8506	682
NIEDL	377	23	5769	714
OESTER	1369	57	9514	339
SCHWZ	1197	50	7965	254
BRASIL	998	116	998	116

6211 32 31

GEFUETTERT TRAINANZUG MANN BMWOLLE

	STUECK		STUECK	
EINF	950*	31*	3203*	118*
GEW DT	17		36	
PV			250	30
EU	20	1	440	12
AUSF	1500*	19*	5689*	136*
GEW DT	5		27	
EU	1500	19	5555	124
DAENM	1500	19	5100	101

Wichtigste Ursprungs- und Bestimmungs-Laender	MAI dt = 100kg	MAI 1000 DM	JAN./MAI dt = 100kg	JAN./MAI 1000 DM

6211 32 41

GEFUET TRAINANZUG OBERT MANN BAUMW

	STUECK		STUECK	
EINF	1324*	23*	6399*	204*
GEW DT	6		34	
AUS LG			608	15
EU	564	11	722	15
AUSF	561*	36*	5237*	290*
GEW DT	1		18	
EU	123	7	2018	79

6211 32 42

GEFUETT TRAINANZUG UNTERT MANN BW

	STUECK		STUECK	
EINF	1335*	33*	26492*	384*
GEW DT	5		101	
AUS LG			493	9
EU	461	16	22852	308
ITAL			11400	139
AUSF	19654*	151*	56946*	432*
GEW DT	49		182	
EU	19654	151	56030	393
OESTER	19654	151	52091	351

6211 32 90

AND BEKLEIDUNG A BAUMWOLLE F MANN

	KG		KG	
EINF	50637*	2721*	371780*	19312*
PV	2685	225	46549	2778
AUS LG	4365	106	23620	739
EU	919	89	25454	3224
NIEDL	264	16	16514	2784
ITAL	375	40	1984	246
TUERK	8712	341	34560	1481
POLEN	1984	56	11870	375
UNGARN	671	21	6587	299
RUMAEN	137	13	10489	815
BELARS			2890	156
USA	29	4	7885	94
KOLUMB			4804	86
PAKIST	5552	84	13773	215
INDIEN	3927	89	19528	588
BANGLA	3234	57	7377	160
SRILAN			6840	411
MYAN	3075	157	21890	549
THAIL	89	7	7129	446
LAOS			1355	93
VIETN	981	29	20105	1060
INDONE	14	2	21074	902
CHINA	13506	1374	79953	5129
REPKOR			4978	458
HONGK	4991	264	37258	1786
AUSF	12150*	687*	65499*	4044*
EU	10002	498	52017	2898
FRANKR	2143	90	4804	285
NIEDL	3899	195	11264	745
ITAL	129	12	2263	155
OESTER	1917	96	15465	722
BELGI	936	45	3985	310
LUXEMB			10033	372
SCHWZ	721	57	4244	331
UNGARN	67	12	2633	196
HONGK			446	141

6211 33 10

ARBEITS-/BERUFSKLEIDG CHEMFAS MANN

	KG		KG	
EINF	108063*	4065*	478992*	18411*
PV	41306	1221	168445	5031
AUS LG	1321	28	6246	151
EU	16184	654	87394	4499
FRANKR	212	13	3753	332
NIEDL	5828	238	10848	740
ITAL			4851	205
G BRIT	3337	68	23992	859
DAENM	444	104	4359	360
GRIECH	4742	173	7329	265
PORTUG	1133	36	8268	357
FINNL			14842	987
BELGI	451	20	8626	362
POLEN	17324	740	87754	3604
TSCHE	8142	256	40027	1308
SLOWAK	6568	219	26047	866
UNGARN	1241	35	7152	240
BULGAR	3079	78	23214	840
UKRAIN	2634	112	14526	604
MOLDAU	4526	128	20933	536
RUSSLD	2950	68	18614	493
SLOWEN	1086	29	11890	361
B HERZ	5590	128	7409	177
MAZED	11340	220	23598	493
TUNES	8373	368	40357	1751
KANADA	975	251	975	251

Wichtigste Ursprungs- und Bestimmungs-Laender	MAI 2000 dt = 100kg	MAI 2000 1000 DM	JAN./MAI 2000 dt = 100kg	JAN./MAI 2000 1000 DM
SYRIEN	4125	122	7270	223
ISRAEL	1192	98	5472	413
VIETN			5668	243
CHINA	5725	213	30934	1115
REPKOR	3159	220	3556	245
AUSF	13217*	854*	104376*	5541*
PV	815	35	15576	500
EU	8639	556	72928	3879
FRANKR	1935	116	9291	616
NIEDL	879	123	10981	562
ITAL	271	18	2175	240
G BRIT	1115	13	5260	254
SCHWED	47	2	2386	95
FINNL	66	3	22471	730
OESTER	1169	93	11361	811
BELGI	1687	139	5761	423
POLEN	1178	56	17447	668
BRASIL	149	25	936	167
6211 33 31				
GEFUETTERT TRAINANZUG MANN CHEMFAS				
	STUECK		STUECK	
EINF	9427*	157*	24052*	635*
GEW DT	64		167	
AUS LG			59	1
EU	418	18	8431	344
NIEDL			6789	249
BANGLA	7950	87	7950	87
AUSF	293*	20*	4407*	273*
GEW DT	2		39	
EU	100	5	1570	117
6211 33 41				
GEFUET TRAINANZ OBERT MANN CHEMFAS				
	STUECK		STUECK	
EINF	24394*	518*	162805*	4009*
GEW DT	110		797	
AUS LG	80	2	46819	780
EU	33	3	7042	267
NIEDL			3780	175
INDIEN	839	27	20273	759
BANGLA	280	9	13355	339
THAIL	7237	168	10599	257
VIETN	430	18	9960	337
INDONE	4407	72	11092	322
CHINA	102	3	9463	245
TAIWAN	10180	189	62349	1097
AUSF	5436*	247*	24247*	890*
GEW DT	27		106	
EU	5055	228	20595	723
OESTER	2244	99	10330	382
6211 33 42				
GEFUET TRAINANZG UNTERT MANN CHEMF				
	STUECK		STUECK	
EINF	21589*	469*	184943*	4660*
GEW DT	91		747	
PV			110	3
AUS LG	80	2	51332	837
EU	231	31	28522	971
NIEDL			27840	905
INDIEN	839	27	20273	759
BANGLA	280	9	13355	340
THAIL	7249	163	11977	295
VIETN	430	18	11650	361
INDONE	67	3	7861	307
TAIWAN	10109	160	72142	1254
AUSF	5975*	311*	22412*	960*
GEW DT	26		108	
EU	5333	279	19718	773
OESTER	2269	109	8903	330
6211 33 90				
AND BEKLEIDUNG A CHEMIEFASERN MANN				
	KG		KG	
EINF	111688*	5981*	696209*	33637*
PV	21754	1001	110033	5929
AUS LG	4616	159	70004	2805
EU	2769	177	35747	2047
NIEDL	1815	89	9834	542
ITAL	558	56	12801	832
PORTUG	27	2	2821	293
TUERK	5279	235	31390	1512
POLEN	15124	419	41632	1523
TSCHE	2531	147	8813	471
SLOWAK	547	34	3932	287
UNGARN	2468	141	7655	480
RUMAEN	7039	253	33913	1997
BULGAR	1929	58	14170	446

Wichtigste Ursprungs- und Bestimmungs-Laender	MAI 2000 dt = 100kg	MAI 2000 1000 DM	JAN./MAI 2000 dt = 100kg	JAN./MAI 2000 1000 DM
UKRAIN	5058	133	20498	618
KROAT	1250	73	11406	774
MAZED	2821	68	12960	463
MAURIT			1392	119
KANADA	1655	1191	1818	1206
INDIEN	1753	114	4644	183
BANGLA	4155	158	16463	994
SRILAN	5284	276	14196	767
MYAN	5363	310	90804	2755
THAIL	186	16	4215	223
VIETN	2324	40	24116	1382
KAMBOD			5040	133
INDONE	179	9	47943	2133
CHINA	17377	989	127488	6767
DV KOR	870	35	2824	183
REPKOR	6302	235	38796	1758
TAIWAN	1419	45	8730	312
HONGK	10565	634	59905	2816
AUSF	25511*	1583*	134165*	8545*
PV	330	6	9667	377
EU	21843	1201	98285	5826
FRANKR	8659	262	15275	749
NIEDL	1299	108	16089	1037
ITAL	2624	75	10526	512
G BRIT	3035	230	8673	706
SCHWED	283	116	1914	289
OESTER	3515	238	30051	1498
BELGI	1028	88	5448	422
SCHWZ	598	71	6759	610
POLEN	355	36	2117	167
UNGARN	571	26	3509	182
RUMAEN			8697	357
USA	211	44	2391	315
JAPAN	428	113	2405	363
6211 39 00				
TRAINANZ/AND BEKLEID AND SPST MANN				
	KG		KG	
EINF	7320*	437*	49806*	2523*
PV	817	38	18396	799
AUS LG			896	49
EU	50	8	1273	189
POLEN	402	18	5648	303
KROAT	97	5	1771	173
A EMIR			2011	108
VIETN			9521	233
CHINA	2786	214	10544	763
AUSF	1817*	128*	9173*	743*
EU	1443	75	7518	563
OESTER	140	14	1407	235
6211 41 00				
AND BEKLEIDUNG WOLLE USW F FRAUEN				
	KG		KG	
EINF	12825*	1019*	32278*	2697*
PV	8491	561	16684	1306
EU	1001	208	4017	507
ITAL	791	189	3540	452
LETTLD	1748	117	2562	177
POLEN	2944	204	6252	518
RUMAEN	1430	156	4023	395
SLOWEN	2108	149	3682	292
CHINA	2	1	703	105
AUSF	429*	144*	4126*	1136*
EU	206	41	2825	671
FRANKR	18	2	761	170
OESTER	88	22	883	204
6211 42 10				
SCHUERZE KITTEL USW BAUMWOLLE FRAU				
	KG		KG	
EINF	230321*	5535*	942048*	23393*
PV	61713	1637	288298	7549
AUS LG	7217	157	38182	859
EU	3637	163	19841	641
SCHWZ	894	55	7859	508
TUERK	25314	573	99170	2024
ESTLD	4071	74	12851	195
POLEN	15523	365	90332	2224
TSCHE	7889	170	37516	1052
SLOWAK	11220	329	33106	907
UNGARN	1312	44	7105	251
BULGAR	7207	123	23724	397
UKRAIN	9938	148	44634	715
SLOWEN	1105	48	5797	281
MAROKK	16719	340	77169	1288
TUNES	26930	1018	135487	5128
AEGYPT	2672	23	10959	193
PAKIST	48348	866	163943	2888
INDIEN	7237	162	31155	687
INDONE			3751	114
CHINA	26940	867	99674	3334
AUSF	23767*	1072*	85509*	3905*
PV			2544	96

Wichtigste Ursprungs- und Bestimmungs-Laender	MAI 2000 dt = 100kg	MAI 2000 1000 DM	JAN./MAI 2000 dt = 100kg	JAN./MAI 2000 1000 DM
EU	20432	912	63149	2892
FRANKR	1584	132	11598	798
NIEDL	7835	375	11027	547
OESTER	8732	278	27993	951
SCHWZ	1426	90	9806	591
6211 42 31				
GEFUETTERT TRAINANZUG FRAU BMWOLLE				
	STUECK		STUECK	
EINF	*	*	1490*	58*
GEW DT			9	
EU			1105	48
AUSF	*	*	2302*	138*
GEW DT			19	
EU			1974	126
OESTER			1956	125
6211 42 41				
GEFUET TRAINANZUG OBERT FRAU BAUMW				
	STUECK		STUECK	
EINF	7788*	132*	39664*	823*
GEW DT	22		119	
PV	329	14	329	14
EU	4180	72	12070	477
OESTER			2495	240
AUSF	1485*	92*	9240*	509*
GEW DT	4		30	
EU	394	24	2539	150
SCHWZ	857	57	4426	289
6211 42 42				
GEFUETT TRAINANZUG UNTERT FRAU BW				
	STUECK		STUECK	
EINF	135*	8*	32378*	326*
GEW DT			130	
AUS LG			25308	218
EU	97	6	97	6
BANGLA			25708	222
AUSF	153*	9*	1869*	71*
GEW DT	1		6	
EU	137	8	1104	39
6211 42 90				
AND BEKLEIDUNG A BAUMWOLLE F FRAU				
	KG		KG	
EINF	82444*	4399*	533812*	29302*
PV	4904	356	87707	5830
AUS LG	6495	343	34369	1705
EU	12395	931	74059	4040
FRANKR	1258	100	33220	804
NIEDL	3002	172	8393	427
ITAL	1954	163	10602	1064
G BRIT	1014	19	3469	175
DAENM	3629	369	7820	819
GRIECH	159	16	2666	230
PORTUG	795	18	3734	189
TUERK	16881	816	107159	5083
LITAU	88	2	5194	257
POLEN	5859	297	48764	3486
SLOWAK	457	24	5068	271
UNGARN	1792	125	7437	617
RUMAEN	1476	105	23100	1833
BULGAR	46	9	2736	242
UKRAIN	565	21	11214	502
BELARS	2030	129	3115	192
MOLDAU	120	12	3198	154
SLOWEN	2543	87	15860	773
KROAT	1222	80	2569	143
B HERZ			1527	95
JUGOSL			5622	202
MAZED			7672	346
MAROKK	1136	32	6497	335
TUNES	1347	80	4517	249
INDIEN	10299	445	39468	1646
BANGLA	1685	55	9386	228
SRILAN			4797	184
VIETN			6046	228
INDONE	123	12	5771	378
CHINA	1191	68	35620	2504
REPKOR	31	1	3826	180
HONGK	11801	784	53257	3627
MACAU	2454	117	15570	547
AUSF	24476*	1782*	87522*	10992*
PV			52	12
EU	22452	1518	72269	6447
FRANKR	4718	306	11238	1135
NIEDL	3949	333	17144	2482
ITAL	528	53	5867	403
G BRIT	4286	244	6800	793
IRLAND	78	11	1702	310

Wichtigste Ursprungs- und Bestimmungs-Laender	MAI 2000 dt = 100kg	MAI 2000 1000 DM	JAN./MAI 2000 dt = 100kg	JAN./MAI 2000 1000 DM
DAENM	62	11	1144	268
SPAN	2348	85	5610	372
SCHWED	62	5	835	160
OESTER	4215	340	15203	1670
BELGI	1708	116	4212	574
NORWEG	15	2	1078	193
SCHWZ	1020	114	7212	1058

6211 43 10

SCHUERZE KITTEL USW CHEMFASER FRAU

	KG		KG	
EINF	214754*	6500*	940801*	27861*
PV	96501	3269	404933	12449
AUS LG	10019	258	15243	435
EU	6983	327	33702	1902
FRANKR	179	17	3442	210
ITAL	137	5	6422	406
G BRIT	1057	89	4732	458
DAENM	1015	66	5155	312
BELGI	3504	117	6674	275
TUERK	1643	45	28919	859
ESTLD	6515	137	35169	601
POLEN	51502	1386	213162	5898
TSCHE	6615	170	59917	1694
SLOWAK	10721	263	57564	1559
UNGARN	2748	96	15989	444
RUMAEN	122	23	7579	184
BULGAR	6322	105	34871	538
UKRAIN	7340	110	39008	687
MOLDAU	7949	190	21557	616
RUSSLD	909	20	11132	258
SLOWEN	4120	117	34303	928
MAZED	9092	164	13753	240
MAROKK	8264	298	38710	1288
TUNES	35174	1822	130671	5816
PAKIST	29891	689	98875	2224
SRILAN			5781	123
CHINA	16290	441	44385	1438
AUSF	24782*	3936*	139875*	22600*
LV	10691	3169	60795	17948
PV	930	31	12081	705
EU	9715	541	46815	2868
FRANKR	1289	110	8875	856
NIEDL	360	32	8240	363
G BRIT	441	25	2430	226
OESTER	3056	162	12776	654
BELGI	804	58	5223	392
SCHWZ	979	69	5861	442
POLEN	1112	39	9147	362
TSCHE	1481	66	8269	289
UNGARN	10691	3169	61016	17964
TUNES	108	4	2552	420

6211 43 31

GEFUETTERT TRAINANZUG FRAU CHEMFAS

	STUECK		STUECK	
EINF	9059*	253*	73680*	2195*
GEW DT	67		572	
AUS LG			25	1
EU	5241	179	37024	1174
NIEDL	4404	126	33472	941
OESTER			1672	101
CHINA	1380	13	21786	614
AUSF	4091*	234*	28219*	1116*
GEW DT	25		164	
EU	2878	162	21770	843
NIEDL	652	31	6323	210
OESTER	1730	111	9000	413
BELGI	11	1	2605	80

6211 43 41

GEFUET TRAINANZ OBERT FRAU CHEMFAS

	STUECK		STUECK	
EINF	161311*	3241*	1271831*	20305*
GEW DT	775		5887	
PV			3416	86
AUS LG	4161	64	179337	2100
EU	1906	50	18064	719
NIEDL	197	9	5432	197
OESTER	59	4	3329	251
TUERK	7047	59	23687	350
POLEN	2130	88	13950	304
MAURIT	13018	263	13018	263
PAKIST	5567	81	54409	736
BANGLA	23524	260	576165	6360
MYAN	8430	140	8840	148
THAIL	14983	333	94012	1868
LAOS	10420	214	33521	633
VIETN	6275	150	23591	478
KAMBOD			8010	133
INDONE	23536	501	112409	2269
MALAYS	113	4	19397	354
PHILIP			3865	153
CHINA	30950	851	177189	3878
TAIWAN	431	17	23213	418
HONGK	9201	163	52409	935
AUSF	19053*	625*	157879*	3935*
GEW DT	65		331	

Wichtigste Ursprungs- und Bestimmungs-Laender	MAI 2000 dt = 100kg	MAI 2000 1000 DM	JAN./MAI 2000 dt = 100kg	JAN./MAI 2000 1000 DM
EU	9175	278	119678	2509
FRANKR	821	38	4768	196
OESTER	6766	157	105962	1913
SCHWZ	1241	74	8261	496
TUERK	3004	75	5476	137
TSCHE	770	24	6446	131
KUBA	28	1	3803	100

6211 43 42

GEFUET TRAINANZG UNTERT FRAU CHEMF

	STUECK		STUECK	
EINF	151122*	2883*	1228482*	17334*
GEW DT	715		5417	
PV			3497	84
AUS LG	4161	60	153931	1467
EU	1162	23	14090	208
OESTER			8572	78
TUERK	309	4	6621	122
POLEN	2872	76	11643	243
MAURIT	13018	263	13018	263
PAKIST	6675	86	65416	834
BANGLA	23524	178	547309	4541
MYAN	8430	140	8840	147
THAIL	14983	333	94015	1863
LAOS	10420	212	33521	630
VIETN	6275	146	18844	378
KAMBOD			8010	119
INDONE	23648	510	112540	2284
MALAYS	113	4	19389	339
CHINA	27956	698	177360	3777
TAIWAN	428	11	31432	464
HONGK	9161	162	52294	910
AUSF	33464*	953*	95924*	3309*
GEW DT	325		602	
EU	25688	752	75356	2660
OESTER	1379	69	43272	1763
BELGI	21550	581	22305	599

6211 43 90

AND BEKLEIDUNG A CHEMIEFASER FRAU

	KG		KG	
EINF	298990*	16470*	1613224*	88184*
PV	47249	2521	370430	19779
AUS LG	10420	626	77412	3905
EU	13367	1083	114333	7463
FRANKR	4181	307	33785	1807
NIEDL	2686	236	25859	1126
ITAL	3069	278	16499	1501
G BRIT	1083	85	4174	423
GRIECH	220	7	2511	170
PORTUG	710	26	9213	537
SPAN	642	64	12924	1176
BELGI	209	41	5068	364
TUERK	41708	1984	191837	10927
LETTLD	1264	157	6124	533
LITAU	525	15	8832	496
POLEN	19554	1116	130365	7850
TSCHE	2620	153	13848	903
SLOWAK	2404	154	8095	445
UNGARN	3963	220	14324	846
RUMAEN	13656	734	100203	5553
BULGAR	3035	180	47034	2311
ALBAN	478	33	3447	206
UKRAIN	4782	199	90648	2982
BELARS	3005	124	23636	1173
RUSSLD	5013	239	25330	1006
SLOWEN	3378	181	5519	359
KROAT	2110	119	8530	599
JUGOSL	1519	36	9654	352
MAZED	8144	272	32063	1316
MAROKK	20273	1030	67073	3579
TUNES	14879	696	62139	3146
KANADA	416	90	1454	379
PAKIST	195	13	8061	220
INDIEN	14494	695	49574	1960
BANGLA	13692	476	92061	3368
SRILAN	1761	138	11690	618
MYAN	30445	600	78551	1892
THAIL	297	10	4575	357
LAOS			1201	89
VIETN	2100	164	15724	822
INDONE	25146	1358	89566	5303
MALAYS			9645	390
CHINA	18840	2268	140301	10630
REPKOR	232	17	8578	450
TAIWAN	55	2	5848	330
HONGK	24314	1806	119979	8485
MACAU	480	21	4428	306
AUSF	64828*	5168*	248106*	27765*
PV	5121	483	12620	1151
EU	52957	3902	189284	20389
FRANKR	9722	799	19641	1924
NIEDL	9386	785	51351	6810
ITAL	910	76	9918	633
G BRIT	9500	634	15622	1814
IRLAND	26	9	3128	499
DAENM	5263	299	7554	659
GRIECH	230	23	3133	321
SPAN	3250	208	8528	617
SCHWED	307	18	3386	288
OESTER	10530	750	50577	4612
BELGI	3644	275	12277	1798
NORWEG	19	5	1123	255
SCHWZ	3363	322	21851	2848
POLEN	4988	507	16806	1447

Wichtigste Ursprungs- und Bestimmungs-Laender	MAI 2000 dt = 100kg	MAI 2000 1000 DM	JAN./MAI 2000 dt = 100kg	JAN./MAI 2000 1000 DM
RUSSLD	281	54	1901	393
USA	319	98	1327	384
KANADA	23	12	818	178
JAPAN	27	7	512	187
HONGK	46	10	905	279

6211 49 00

TRAINANZ/AND BEKLEID AND SPST FRAU

	KG		KG	
EINF	39087*	2714*	174379*	12891*
PV	5699	322	43843	2664
AUS LG	234	44	1637	223
EU	2083	220	10201	1149
FRANKR	1361	137	2729	250
NIEDL			2808	128
ITAL	430	33	1678	287
G BRIT	125	28	1025	169
OESTER	113	18	793	211
TUERK	938	68	7400	457
POLEN	2510	146	24015	1886
SLOWAK	200	14	5349	337
UNGARN	203	26	3289	356
RUMAEN	1451	66	16891	927
UKRAIN	684	30	8381	311
KROAT			2128	194
MAZED	206	10	2466	184
INDIEN	795	124	3080	359
CHINA	23998	1715	65695	5362
HONGK	12	1	5847	288
AUSF	6437*	746*	37775*	6095*
EU	5663	584	26977	4193
FRANKR	305	56	1620	302
NIEDL	3174	159	8089	1131
G BRIT	141	17	1886	303
OESTER	1122	203	8738	1267
BELGI	200	59	2112	481
SCHWZ	494	104	4790	939
POLEN	48	7	3028	293

6212 10 10

BUESTENHALTER M SLIP AND UNTERHOSE

	STUECK		STUECK	
EINF	1868615*	9046*	7206596*	38518*
GEW DT	1238		4932	
PV	56432	199	69817	256
AUS LG	103326	481	423038	1860
EU	76137	655	426036	4506
ITAL	25242	243	121445	1170
DAENM			10170	305
GRIECH			15473	94
SPAN	34368	246	76041	614
SCHWED	13199	134	36633	371
OESTER			150710	1768
TUERK	379393	1490	1518222	6199
TSCHE			42748	1647
SLOWEN	350	11	12990	189
JUGOSL	39152	126	39152	126
BANGLA	23000	81	66136	300
THAIL	31862	177	184528	923
VIETN	86800	222	220483	759
INDONE	95929	464	691261	3056
MALAYS	8722	30	146686	765
CHINA	845992	4162	2486458	13501
REPKOR			101119	520
JAPAN			47040	311
HONGK	242674	1258	1045958	4520
MACAU	8146	59	52410	300
AUSF	251760*	1995*	830684*	7064*
GEW DT	193		580	
PV	9751	38	18587	112
EU	165287	1390	474123	4554
FRANKR	40318	365	157421	1421
NIEDL	13067	137	40071	563
ITAL	2811	36	34082	422
G BRIT	57868	382	84292	420
PORTUG			14024	178
SPAN	3140	21	26123	142
OESTER	34203	332	105327	1077
BELGI	12407	95	19858	170
SCHWZ	6620	89	25175	329
POLEN	11275	60	132441	834
UNGARN	48600	318	142652	929

6212 10 90

ANDERE BUESTENHALTER

	STUECK		STUECK	
EINF	8664992*	60796*	37867789*	283730*
GEW DT	5250		22460	
PV	1146204	7964	4264787	30232
AUS LG	1514587	8823	6173910	35471
EU	1497045	17066	8215678	104604
FRANKR	254125	4680	1438934	27649
NIEDL	746855	4008	3121496	17807
ITAL	191762	2759	1633958	22265
G BRIT	48777	869	186547	3066
GRIECH	64746	647	312735	3595
PORTUG	28245	201	371813	4360
SPAN	11777	151	59665	766
SCHWED	55087	706	267768	3688

Wichtigste Ursprungs- und Bestimmungs-Laender	MAI	2000	JAN./MAI	2000
	dt = 100kg	1000 DM	dt = 100kg	1000 DM
OESTER	47597	753	551159	9523
BELGI	41510	2222	241917	11589
SCHWZ	9430	230	37227	846
TUERK	292855	1706	1170041	6364
LETTLD	14157	122	210005	1704
POLEN	557863	2297	1846915	7449
TSCHE	117581	922	412940	3637
SLOWAK	17812	232	94995	1443
UNGARN	508380	4070	1881400	16195
RUMAEN	148674	1290	560913	4790
BULGAR	13780	153	59005	713
UKRAIN	191226	1058	873560	4600
BELARS	141301	1041	599821	4421
RUSSLD	16390	180	99867	996
SLOWEN	70194	947	323593	4631
KROAT	15917	86	118427	897
JUGOSL	37980	354	164456	1455
MAROKK	8077	80	21985	204
TUNES	131315	1097	506177	4326
MAURIT	26200	87	107320	378
USA	17385	430	90628	1932
ISRAEL	303	3	16830	195
INDIEN	71759	581	232863	1971
BANGLA	315329	1240	1316690	5509
SRILAN	32265	120	207688	1013
MYAN	15316	131	61116	742
THAIL	184176	1193	1062959	7057
VIETN	191724	856	674392	3587
INDONE	838736	4277	4300297	19925
MALAYS	33763	422	829945	3585
SINGAP	16610	64	80127	310
PHILIP	205214	991	665191	3250
CHINA	1904253	12172	6651573	40776
REPKOR	2000	10	34140	140
JAPAN	10704	59	42008	286
TAIWAN	23734	222	89544	733
HONGK	804463	4141	3275610	18063
MACAU	174097	797	846207	4381
AUSF	2676262*	20607*	12220478*	93085*
GEW DT	1547		6845	
PV	889557	4643	4130667	20902
EU	1360828	11932	5655085	48380
FRANKR	311466	2510	972911	8252
NIEDL	181632	1995	734195	10418
ITAL	27147	402	188009	2788
G BRIT	300298	2001	354201	2558
DAENM	24666	162	124773	1274
GRIECH	9386	112	26105	358
PORTUG	4999	49	1155279	3028
SPAN	90832	750	200577	2609
SCHWED	1123	25	15475	444
FINNL	16808	141	88439	883
OESTER	275863	2648	1314325	11102
BELGI	112190	1075	459805	4308
LUXEMB	4379	51	18536	326
NORWEG	3512	24	36839	262
SCHWZ	80511	1213	463136	7538
TUERK	3275	52	20475	275
LETTLD	12107	69	49394	268
POLEN	207018	1220	1084195	6478
TSCHE	49345	387	304572	2308
UNGARN	432728	2188	1998155	10377
RUMAEN	170335	1274	411799	3008
UKRAIN	91093	470	622327	3339
BELARS	138289	672	717768	3893
RUSSLD	34235	425	166443	1901
SLOWEN	28078	173	120872	840
JUGOSL	23175	95	108252	502
TUNES	6927	35	77075	326
USA	2904	62	12133	236
ISRAEL	6015	78	32836	285
SAUDIA	533	7	18208	160
A EMIR	276	2	38111	319
MYAN	4050	46	90150	755
JAPAN	1485	27	11231	278

6212 20 00

HUEFTGUERTEL UND MIEDERHOSEN

	STUECK		STUECK	
EINF	1217263*	6514*	4855608*	27400*
GEW DT	829		3353	
PV	96613	620	395240	2928
AUS LG	62240	404	323637	1830
EU	315558	1747	1319809	9035
FRANKR	13103	424	41714	1275
NIEDL	279983	1077	914693	4243
ITAL	10820	71	186621	888
PORTUG			13878	139
SCHWED	2623	59	12409	316
OESTER	4323	42	110060	1657
BELGI	1063	25	19391	231
TUERK	19478	76	55598	222
POLEN	34657	297	168996	1400
TSCHE	9858	40	57484	283
SLOWAK	7930	65	21780	197
UNGARN	11534	184	84010	985
UKRAIN	58259	265	184193	1063
SLOWEN	3020	25	52318	537
TUNES	12334	81	51726	360
MALAYS	19172	171	96298	785
PHILIP	82914	912	201700	2414
CHINA	528728	2034	2235911	7997
REPKOR	13694	126	50325	368
HONGK	56207	151	122599	365
AUSF	230301*	1772*	1207207*	8975*
GEW DT	163		806	
PV	70231	399	292803	2033
EU	102586	917	678864	4796
FRANKR	21223	160	70463	608
NIEDL	15042	193	86128	1142

Wichtigste Ursprungs- und Bestimmungs-Laender	MAI	2000	JAN./MAI	2000
	dt = 100kg	1000 DM	dt = 100kg	1000 DM
ITAL	1174	26	15618	366
G BRIT	18784	146	24379	187
OESTER	28515	228	381098	1445
BELGI	7843	79	54107	545
SCHWZ	23525	173	84685	840
POLEN	43798	241	192019	1359
UKRAIN	31441	189	123959	799
RUSSLD	4582	57	24333	255

6212 30 00

KORSELETTS

	STUECK		STUECK	
EINF	195347*	3845*	1102461*	20440*
GEW DT	303		1693	
PV	49873	831	227188	3990
AUS LG	16047	310	126886	2271
EU	38833	1101	219294	6128
FRANKR	4043	182	26347	1110
NIEDL	20884	219	117318	1287
G BRIT	3967	136	8938	341
SCHWED	2579	149	11189	626
OESTER	1611	32	31588	1072
BELGI	3547	330	16914	1550
TUERK	25930	155	44086	396
POLEN	243	4	12231	405
TSCHE	2090	72	9822	311
UNGARN	48345	1099	158860	4256
BULGAR	5340	149	54900	1252
BELARS	13657	274	106822	1958
SLOWEN	6050	156	36086	921
TUNES	8937	137	39609	454
USA	3446	159	15632	643
PHILIP	2624	101	13859	439
CHINA	25249	255	314156	2118
AUSF	76960*	1842*	468697*	11165*
GEW DT	121		816	
PV	29310	481	202927	3061
EU	32017	1018	158613	5865
FRANKR	14352	281	30133	986
NIEDL	7114	321	36564	1706
ITAL	2498	140	21318	1182
SPAN	1728	91	10737	591
OESTER	2739	87	43287	877
SCHWZ	3610	104	17050	568
POLEN	227	4	8275	204
UNGARN	25922	406	133536	1907
BULGAR	541	12	6716	156
BELARS	9320	167	97302	1554
SLOWEN	1903	38	19372	292

6212 90 00

HOSENTRAEGER STRUMPFHALTER AEHNL WARE

	DT		DT	
EINF	359*	2963*	1648*	14750*
PV	22	269	165	1991
AUS LG	15	164	109	1224
EU	35	322	243	2865
FRANKR	2	38	23	267
NIEDL	17	57	99	499
ITAL	5	112	51	790
SCHWED	1	30	14	638
OESTER		6	17	238
TUERK	66	369	152	775
LETTLD		3	16	280
TSCHE	94	427	424	2005
UNGARN	20	264	151	2011
SLOWEN	5	111	19	407
TUNES	4	17	14	173
USA	12	203	57	1029
ISRAEL	10	137	24	467
THAIL	1	20	15	254
INDONE			30	248
CHINA	94	940	349	3271
TAIWAN	3	55	36	211
HONGK	3	35	15	184
AUSF	270*	2540*	1276*	13354*
PV	67	366	238	1752
EU	131	1327	634	7392
FRANKR	15	245	60	1032
NIEDL	14	244	45	932
G BRIT	15	266	50	681
SPAN	5	59	233	2562
OESTER	51	218	114	900
BELGI	10	117	36	440
NORWEG	2	75	6	154
SCHWZ	6	69	42	534
TSCHE	12	180	74	793
UNGARN	34	328	202	1866
JUGOSL	37	152	63	345
MAZED			15	78
ISRAEL	5	66	67	691

6213 10 00

TASCHEN-/ZIERTUCH SEIDE SCHAPPESD

	100 ST		100 ST	
EINF	3707*	776*	20330*	4557*
GEW DT	49		248	
PV			8	3
AUS LG	1522	114	7031	574

Wichtigste Ursprungs- und Bestimmungs-Laender	MAI	2000	JAN./MAI	2000
	dt = 100kg	1000 DM	dt = 100kg	1000 DM
EU	144	91	1275	844
ITAL	130	80	1145	781
INDIEN	919	268	4285	1049
CHINA	2513	345	13782	2146
REPKOR	121	67	936	489
AUSF	311*	115*	1950*	891*
GEW DT	2		37	
EU	218	84	1184	650
BELGI	7	13	122	113

6213 20 00

TASCHENTUCH ZIERTUCH BAUMWOLLE

	100 ST		100 ST	
EINF	13985*	837*	86535*	5405*
GEW DT	261		1714	
PV	1415	59	18973	665
AUS LG	292	13	1659	113
EU	774	123	2288	661
ITAL	402	95	974	290
PORTUG			714	297
SCHWZ	141	95	1343	855
TSCHE	490	34	18108	1060
INDIEN	5015	309	16849	1102
CHINA	7081	238	46885	1587
AUSF	8905*	337*	61099*	2823*
GEW DT	154		1054	
PV	5714	157	25668	688
EU	2568	162	27151	1826
FRANKR	42	10	15735	904
ITAL	9	4	2039	135
OESTER	2445	117	6045	383
BELGI	12	13	1996	199
SCHWZ	170	5	3026	147
TSCHE	5170	145	25045	677

6213 90 00

TASCHEN-/ZIERTUCH A AND SPINNSTOFF

	100 ST		100 ST	
EINF	2752*	368*	10577*	1820*
GEW DT	58		202	
PV			3	1
AUS LG	3	1	34	10
EU	1012	246	3663	855
ITAL	988	236	3602	834
INDIEN	1097	85	3604	363
CHINA	36	13	1670	471
AUSF	28*	14*	522*	203*
GEW DT			13	
EU	14	9	275	124

6214 10 00

SCHAL HALSTUCH USW SEIDE SCHAPPESD

	STUECK		STUECK	
EINF	561183*	4009*	3522452*	23403*
GEW DT	149		1175	
PV	340	4	3761	49
AUS LG	121220	309	882929	2463
EU	58788	1480	289414	9079
FRANKR	1399	191	13880	712
ITAL	51170	1181	245929	7423
G BRIT	250	7	7435	462
KANADA	3486	90	3560	91
INDIEN	48314	358	459916	2695
NEPAL	1210	103	3475	300
CHINA	410040	1396	2575916	8203
REPKOR	18569	241	105492	1220
JAPAN	7018	215	46699	1214
AUSF	90791*	1336*	532954*	9175*
GEW DT	42		311	
EU	67329	736	355404	5009
FRANKR	14802	169	91420	754
NIEDL	2261	29	30004	623
ITAL	14236	159	25926	440
G BRIT	5541	60	18195	288
SPAN	3823	24	51958	301
OESTER	15095	189	71554	1434
BELGI	3630	51	27383	683
SCHWZ	8474	159	72025	1309
USA	1867	33	7788	345
REPKOR	93	2	8958	212
HONGK	208	5	3227	192
SCHIFF	2323	271	8269	1010

6214 20 00

SCHAL HALSTUCH USW WOLLE/TIERHAAR

	STUECK		STUECK	
EINF	95862*	3338*	384387*	12605*
GEW DT	148		601	
AUS LG			1436	23

Wichtigste Ursprungs- und Bestimmungs-Laender	MAI 2000 dt = 100kg	MAI 2000 1000 DM	JAN./MAI 2000 dt = 100kg	JAN./MAI 2000 1000 DM
EU	25041	624	93798	3185
FRANKR	103	7	2248	427
ITAL	23980	768	81537	2222
G BRIT	781	34	8037	451
TSCHE	19500	119	117204	1056
INDIEN	37547	1333	111732	5270
NEPAL	4916	516	18711	1604
CHINA	7829	516	33370	1270
AUSF	78215*	1671*	295934*	5735*
GEW DT	82		299	
PV			5500	11
EU	17694	926	67369	2914
FRANKR	2917	296	16481	946
NIEDL	883	34	10133	389
ITAL	2746	258	8374	544
G BRIT	4218	178	5288	240
OESTER	2989	94	8495	379
SCHWZ	2175	34	18709	270
TUERK			6877	156
TSCHE	25025	232	108061	1011
USA	21541	357	59691	847
KANADA	9785	87	11143	106
6214 30 00				
SCHAL HALSTUCH USW SYNTH CHEMFASER				
	STUECK		STUECK	
EINF	1957963*	8175*	8864269*	30634*
GEW DT	1647		4832	
PV	330	5	11742	98
AUS LG	2751	35	33426	197
EU	791534	2358	4838546	16600
FRANKR	6761	30	58473	211
NIEDL	138602	230	255515	492
ITAL	643911	2075	4493955	15567
G BRIT	1570	25	9990	144
TUERK	153954	292	326291	601
TSCHE	544833	4526	1162464	7478
INDIEN	123714	343	1036874	2667
PHILIP			41501	122
CHINA	19335	82	282008	643
REPKOR	197584	340	788788	1563
JAPAN	74243	85	178922	243
AUSF	946541*	5450*	3378276*	21092*
GEW DT	1074		3161	
PV	330	4	330	4
EU	242967	1453	1086574	8511
FRANKR	19188	124	47202	492
NIEDL	54434	199	125021	839
ITAL	1965	19	24871	217
G BRIT	68892	403	180294	1326
DAENM	641	19	41952	231
PORTUG	5085	63	44497	352
SPAN	27282	245	202168	2135
OESTER	40753	221	306945	1838
BELGI	9399	52	38946	404
SCHWZ	16154	134	223440	1460
POLEN	180	1	66986	361
TSCHE	394552	2530	1328939	7360
RUSSLD	6926	27	70652	376
USA	177735	817	352879	1513
KANADA	93976	349	98708	381
AUSTRL	5692	90	31807	385
6214 40 00				
SCHAL HALSTUCH USW KSTL CHEMFASER				
	STUECK		STUECK	
EINF	201486*	785*	1169687*	4961*
GEW DT	146		770	
PV			581	14
AUS LG	17344	86	71796	457
EU	27882	113	255540	1311
ITAL	18990	74	146405	993
INDIEN	100855	394	643051	2189
INDONE	40514	87	49024	121
CHINA	27388	148	191517	1104
AUSF	44719*	336*	158758*	1657*
GEW DT	25		92	
EU	41151	291	131558	1306
FRANKR	21766	122	37942	288
OESTER	6108	56	31863	295
SCHWZ	1605	22	19251	236
6214 90 10				
SCHAL HALSTUCH USW AUS BAUMWOLLE				
	STUECK		STUECK	
EINF	797398*	1170*	2169049*	3754*
GEW DT	252		755	
PV			3105	6
AUS LG	4184	11	20147	75
EU	45258	236	257542	1183
ITAL	8465	36	146555	586
SPAN	6562	89	12077	142
TSCHE	10595	75	20754	151
INDIEN	602409	641	1557738	1576
CHINA	40253	79	129115	291
AUSF	99212*	446*	276935*	1302*
GEW DT	50'		150	
EU	82870	335	206419	807
OESTER	50268	189	119381	382
6214 90 90				
SCHAL HALSTUCH USW AND SPINNSTOFF				
	STUECK		STUECK	
EINF	4795*	25*	35912*	425*
GEW DT	5		36	
EU	359	7	16773	286
ITAL	49	2	12695	249
AUSF	5332*	24*	65545*	316*
GEW DT	2		21	
EU	226	14	12928	166
6215 10 00				
KRAWATTE SCHLEIFE USW AUS SEIDE				
	STUECK		STUECK	
EINF	634305*	5677*	3473126*	35391*
GEW DT	336		2075	
PV	88954	1086	278337	2974
AUS LG	21797	36	94985	236
EU	175179	2205	1636980	20755
FRANKR	3160	133	20393	892
NIEDL	570	7	65130	533
ITAL	166878	1937	1450904	17566
G BRIT	3507	100	29549	914
IRLAND	70	3	51564	462
SCHWED			8718	96
SCHWZ	16629	508	105893	3746
TUERK			75949	237
POLEN	16299	75	42291	211
TUNES	5983	87	19808	294
USA	3972	55	41114	549
VIETN	104126	1169	305946	3054
CHINA	284319	1360	967965	4678
REPKOR	23470	201	243108	1690
AUSF	94899*	1957*	737438*	15805*
GEW DT	45		407	
PV			13921	73
EU	62589	921	467712	8435
FRANKR	3837	54	71652	1517
NIEDL	17447	251	133857	2517
ITAL	70	5	10649	201
G BRIT	13014	143	57763	782
DAENM	1044	30	10275	207
SPAN	1062	13	16381	208
SCHWED	326	10	9206	164
OESTER	18631	282	95247	1630
BELGI	5180	80	44445	710
NORWEG	80	2	11548	129
SCHWZ	10080	211	76686	1673
POLEN	998	19	6324	176
UNGARN	570	22	6433	181
RUMAEN	3655	40	14998	171
RUSSLD	1916	67	20822	615
TUNES	51	1	14483	89
REPKOR	58	4	6806	155
JAPAN	317	13	14683	526
AUSTRL	52	1	14647	134
SCHIFF	3623	412	13814	1595
6215 20 00				
KRAWATTE SCHLEIFEN USW CHEMIEFASER				
	STUECK		STUECK	
EINF	399997*	1084*	2085864*	6264*
GEW DT	228		1190	
EV	83940	201	83940	201
PV	53909	271	305828	1336
AUS LG	707	3	7883	19
EU	24398	96	555028	2170
NIEDL	4392	23	87712	527
ITAL	15021	30	383703	1285
TUERK	25262	47	92050	226
POLEN	18373	36	78266	209
TSCHE	10100	61	77764	360
VIETN	50197	228	310828	1224
CHINA	222942	537	631324	1345
REPKOR	4013	19	118971	466
AUSF	190146*	957*	897454*	4768*
GEW DT	89		395	
EU	51823	414	507766	3164
FRANKR	9015	61	55794	387
NIEDL	17760	116	201311	1124
G BRIT	10995	59	46088	249
OESTER	10754	89	65136	547
BELGI	4132	34	38132	299
NORWEG	14024	50	62712	191
SCHWZ	10421	55	95874	428
BANGLA	83940	314	122840	478
6215 90 00				
KRAWATTE SCHLEIFE USW AND SPINNST				
	STUECK		STUECK	
EINF	2181*	25*	23234*	159*
GEW DT	2		10	
AUS LG			193	1
EU	689	13	5006	90
AUSF	7017*	71*	40532*	572*
GEW DT	2		11	
EU	1548	20	21834	350
NIEDL	270	4	5190	117
6216 00 00				
FINGERHANDSCHUHE USW				
	KG		KG	
EINF	307970*	5256*	1429432*	21377*
PV	9432	1001	19053	1454
AUS LG	54835	385	223691	1925
EU	6194	238	33943	1795
FRANKR	3178	96	15744	468
NIEDL	234	5	2511	125
ITAL	637	55	5579	718
TUERK	570	13	10890	250
TSCHE	3172	86	9599	282
UNGARN	504	78	2263	304
TUNES	4082	60	17480	227
PAKIST	19413	162	81067	1265
INDIEN	3825	72	8000	242
SRILAN			1605	133
VIETN	477	66	3290	321
INDONE	261	26	4027	363
CHINA	263839	4297	1221992	14743
HONGK	25	2	17191	838
AUSF	33415*	1040*	172510*	7357*
PV	7358	283	7453	289
EU	18994	492	116428	5535
FRANKR	338	44	14908	660
NIEDL	2462	107	12755	552
ITAL	1013	36	6510	549
G BRIT	241	58	3789	314
SPAN	207	14	2906	309
OESTER	13143	139	51204	2165
BELGI	502	53	6181	489
SCHWZ	1141	30	11023	337
POLEN	1970	48	5658	221
TSCHE	2481	53	12533	312
CHINA	2712	140	2712	140
HONGK	3528	123	3528	123
6217 10 00				
AND KONFEKTION BEKLEIDUNGSZUBEHOER				
	KG		KG	
EINF	193837*	6273*	856797*	27964*
PV	23877	823	107755	3762
AUS LG	158	14	2977	136
EU	60039	2337	241544	9982
FRANKR	4183	456	21822	1510
NIEDL	3094	117	7449	295
ITAL	25132	1425	82476	5906
G BRIT	1449	91	6658	374
PORTUG			22831	848
FINNL	22765	160	93389	628
OESTER	550	22	2143	224
TUERK	1654	48	5493	201
POLEN	13364	425	64656	1808
TSCHE	17455	553	105781	2962
UNGARN	35843	898	141348	3347
BULGAR	3179	137	46368	1722
TUNES	19264	633	49780	1899
USA	1879	98	16620	798
PAKIST	18303	259	48754	671
INDIEN	2268	190	4469	578
CHINA	9097	300	77888	2052
REPKOR	19	1	1873	91
TAIWAN	5911	204	20495	799
HONGK	248	8	7437	285
AUSF	192155*	8280*	907837*	35713*
LV			845	42
PV	66981	2523	264368	9573
EU	37192	1324	235082	9379
FRANKR	6769	208	25706	1230
NIEDL	3404	204	18904	1045
ITAL	6196	109	29629	816
G BRIT	2126	114	70832	2280
DAENM	47	14	4741	346
GRIECH	467	41	3760	281
PORTUG	2058	179	16557	708
SPAN	5177	138	21397	414
FINNL	113	4	4322	230
OESTER	5017	201	18842	1246
BELGI	5041	67	17092	461
SCHWZ	2147	107	13871	718
TUERK	8387	488	61002	1719
LITAU	10634	392	35026	1200
POLEN	9930	618	72646	3081
TSCHE	8655	452	55131	1976
SLOWAK	5067	232	21689	967

Wichtigste Ursprungs- und Bestimmungs-Laender	MAI	2000	JAN./MAI	2000
	dt = 100kg	1000 DM	dt = 100kg	1000 DM
UNGARN	3402	205	14908	753
RUMAEN	30375	1275	88062	3636
BULGAR	6195	256	23556	964
UKRAIN	18258	412	52151	1117
BELARS	1928	60	8883	319
MOLDAU	1999	63	9086	318
RUSSLD	5038	175	24376	744
SLOWEN	4286	395	15767	1312
KROAT	7109	435	19321	1159
B HERZ	1787	75	3812	153
MAZED	3503	161	16894	728
MAROKK	4218	142	20294	663
TUNES	7967	365	31956	1273
AEGYPT	2538	66	5644	226
USA	2279	170	12110	765
KANADA	561	28	8450	322
JAPAN	134	15	3290	187
AUSTRL	163	7	5156	220
6217 90 00				
TEILE V BEKLEIDUNGSZUBEHOER SPINNST				
	DT		DT	
EINF	270*	1313*	1135*	4850*
LV			1	3
PV	13	126	91	571
AUS LG		1		19
EU	163	616	734	2690
FRANKR	53	276	114	541
NIEDL	5	22	24	246
ITAL	104	310	531	1601
TSCHE	21	88	123	451
UNGARN	16	116	87	278
INDIEN	1	209	9	589
CHINA	38	62	72	242
REPKOR	16	103	16	104
AUSF	1084*	6141*	4675*	30055*
PV	386	1284	1139	5358
EU	103	1507	428	5944
FRANKR	26	565	74	2016
ITAL	4	154	44	1297
G BRIT	1	11	10	186
PORTUG	19	50	108	201
SCHWED	3	60	14	294
OESTER	28	537	72	1417
ISLAND	1	11	13	161
NORWEG	4	71	57	641
SCHWZ	56	503	512	4629
TUERK	50	161	145	516
LITAU	20	85	66	332
POLEN	278	915	914	3513
TSCHE	142	503	773	2417
UNGARN	6	55	50	469
RUMAEN	133	514	421	1667
UKRAIN	40	124	128	461
RUSSLD	24	127	124	1000
SLOWEN	28	106	127	505
KROAT	9	56	39	413
USA	26	113	129	673
SRILAN	7	129	19	419
VIETN	5	104	30	774
CHINA	4	72	33	847
REPKOR	17	145	25	219
JAPAN	2	29	44	297
HONGK	9	225	55	949

KAPITEL 63

ANDERE KONFEKTIONIERTE SPINNSTOFFWAREN; WARENZUSAMMENSTELLUNGEN; ALTWAREN UND LUMPEN

Wichtigste Ursprungs- und Bestimmungs-Laender	MAI	2000	JAN./MAI	2000
	dt = 100kg	1000 DM	dt = 100kg	1000 DM
6301 10 00				
DECKEN MIT ELEKTR HEIZVORRICHTUNG				
	STUECK		STUECK	
EINF	6236*	530*	18926*	1231*
GEW DT	53		289	
EU	185	5	2255	81
USA	6046	524	7383	923
CHINA			3811	124
AUSF	325*	21*	17486*	444*
GEW DT	2		97	
EU	142	5	16389	327
OESTER	122	3	16128	312
6301 20 10				
DECKEN GEWIRK GESTRICK WOLLE/TIERH				
	STUECK		STUECK	
EINF	528*	22*	4631*	235*
GEW DT	7		65	
EU	426	20	3365	172
AUSF	3078*	252*	28200*	1450*
GEW DT	50		613	
EU	1195	120	19758	808
FRANKR			13503	471
NORWEG	766	51	3747	256
6301 20 91				
DECKEN GANZ A WOLLE/FEIN TIERHAAR				
	STUECK		STUECK	
EINF	17869*	591*	92939*	3281*
GEW DT	143		956	
AUS LG	62	3	1351	67
EU	9273	260	43892	1435
FRANKR	530	28	2060	205
NIEDL	4987	83	5459	100
ITAL	648	70	16585	469
G BRIT	167	25	2465	343
GRIECH	2804	46	15987	258
SCHWZ	1771	90	11496	605
TUERK	200	11	18128	368
LITAU	5247	183	12613	503
TSCHE	672	21	3873	254
AUSF	8380*	527*	54272*	3449*
GEW DT	65		748	
EU	5672	198	29773	1294
NIEDL	2315	102	12078	552
DAENM	39	3	2321	140
OESTER	3038	68	8735	386
NORWEG	1164	151	2475	568
SCHWZ	802	115	7531	891
USA	671	54	8851	271
6301 20 99				
AND DECKEN A WOLLE O FEIN TIERHAAR				
	STUECK		STUECK	
EINF	529*	37*	21632*	463*
GEW DT	6		220	
EU	10	3	7349	236
AUSF	60*	2*	22568*	764*
GEW DT	1		267	
EU			10322	242
DAENM			7200	193
TSCHE			11003	465
6301 30 10				
DECKEN GEWIRKE GESTRICKE BAUMWOLLE				
	STUECK		STUECK	
EINF	10417*	128*	46726*	641*
GEW DT	82		418	
AUS LG			591	5
EU	3017	57	21174	370
OESTER	408	3	9016	147
AUSF	365*	16*	4071*	245*
GEW DT	2		45	
EU	151	7	2502	151
OESTER	122	5	2352	139
6301 30 90				
ANDERE DECKEN AUS BAUMWOLLE				
	STUECK		STUECK	
EINF	37933*	702*	360952*	6117*
GEW DT	362		3685	
PV	285	8	2294	69
AUS LG	708	5	2307	26
EU	5529	216	95910	2142
ITAL	362	11	4712	148
PORTUG	4164	154	44765	1410
OESTER	633	19	33839	265
SCHWZ	1922	54	21295	577
TUERK	3836	22	24813	315
POLEN	285	8	31760	326
KROAT			7271	221
USA	138	20	6064	240
BRASIL	15544	261	28103	572
PAKIST			48590	557
INDIEN	5199	26	24561	199
CHINA	5100	79	52876	749
AUSF	108667*	2460*	352833*	8731*
GEW DT	1349		3866	
EU	33470	668	234655	5414
FRANKR	3807	30	16513	262
NIEDL	6227	80	56857	853
G BRIT	243	6	31573	1083
DAENM	1597	50	10527	264
SCHWED	4370	112	15054	287
OESTER	14532	329	79713	1969
BELGI	1541	27	10147	232
SCHWZ	3026	100	18633	636
UNGARN	2342	44	16738	392
USA	63715	1409	66864	1582
BRASIL	3628	128	4614	164
6301 40 10				
DECKEN GEWIRK GESTRICK SYN CHEMFAS				
	STUECK		STUECK	
EINF	19389*	381*	232326*	3295*
GEW DT	323		2868	
AUS LG	1087	20	9893	66
EU	4479	89	108955	1983
ITAL	4447	84	42368	355
G BRIT	32	4	2986	367
SPAN			31231	909
OESTER			29783	282
CHINA	6712	120	86695	883
AUSF	568*	13*	22110*	663*
GEW DT	4		238	
EU	417	10	21242	645
NIEDL			8191	86
ITAL			4514	219
OESTER	399	9	8291	324
6301 40 90				
AND DECKEN A SYNTHET CHEMIEFASERN				
	STUECK		STUECK	
EINF	267519*	4713*	1387494*	19397*
GEW DT	2828		14876	
AUS LG			5900	49
EU	84652	908	316427	2963
FRANKR	248	16	1657	196
NIEDL	18222	238	19083	250
ITAL	63524	581	265622	1977
SPAN	2123	50	20992	364
SCHWZ	5081	65	40314	659
TUERK	30459	338	134718	1319
POLEN	7342	242	41843	667
TSCHE	22758	177	121242	1545
UNGARN	5000	35	113110	582
SLOWEN	12560	129	103117	1189
KROAT	61829	744	205697	2440
MAZED	6164	69	24126	257
AEGYPT	3168	29	56772	416
USA	3528	1749	14616	5514
CHINA	18997	189	121561	1398
AUSF	142640*	2685*	830430*	15059*
GEW. DT	1127		7415	
EU	80296	1802	458206	9536
FRANKR	16278	428	83117	2066
NIEDL	4263	70	89750	1400
ITAL	6238	165	14808	379
G BRIT	18992	498	79770	2378
DAENM	6485	133	11738	219
PORTUG	411	6	6543	158
SPAN	4912	109	14921	334
SCHWED	7240	113	33725	525
OESTER	10659	199	102785	1619
NORWEG	1638	31	20675	370
SCHWZ	3730	60	22404	404
RUSSLD	9442	97	11098	127
SLOWEN	71	1	10064	115
USA	41460	566	243356	3294
AUSTRL			6144	133
NEUSEE			4518	165
6301 90 10				
AND DECKEN AUS GEWIRKEN GESTRICKEN				
	STUECK		STUECK	
EINF	159*	7*	2436*	78*
GEW DT	1		24	
EU	6	1	41	6
AUSF	10*	1*	2698*	71*
GEW DT			23	
EU	10	1	260	11
6301 90 90				
ANDERE DECKEN AUS AND SPINNSTOFFEN				
	STUECK		STUECK	
EINF	78225*	502*	386036*	2932*
GEW DT	795		3963	
AUS LG	26	1	427	14
EU	4320	89	11562	199
POLEN	28735	107	144871	530
TSCHE			39238	167
SLOWEN			124931	1417
CHINA	43060	259	48437	344
AUSF	3999*	115*	42545*	641*
GEW DT	29		383	
EU	2832	93	18689	400
OESTER	879	25	6135	153

Wichtigste Ursprungs- und Bestimmungs-Laender	MAI 2000 dt = 100kg	MAI 2000 1000 DM	JAN./MAI 2000 dt = 100kg	JAN./MAI 2000 1000 DM
6302 10 10				
BAUMWOLLBETTWAESCHE GEWIRKE GESTR				
	DT		DT	
EINF	16438*	20669*	85873*	108524*
PV	289	405	1574	1983
AUS LG	633	520	2339	2016
EU	2435	4251	21390	34884
FRANKR	278	757	2392	5855
DAENM	26	132	48	219
GRIECH	1905	2849	17637	26142
PORTUG	166	374	749	1509
OESTER	36	104	200	624
BELGI	1	3	184	252
SCHWZ	24	497	93	1924
TUERK	5767	7364	26606	33491
ESTLD	175	154	175	154
POLEN	507	1298	3400	6906
TSCHE	457	866	2006	3188
UNGARN	9	45	93	320
RUMAEN	235	330	818	1089
BRASIL	94	137	251	398
PAKIST	6268	5097	29115	23676
INDIEN	380	509	1667	2157
INDONE	3	6	65	109
AUSF	1663*	3512*	7749*	17093*
PV	262	488	1277	1827
EU	928	1725	4887	10357
FRANKR	80	84	196	274
NIEDL	190	569	1315	3659
ITAL	37	75	215	444
OESTER	530	889	2766	5163
BELGI	29	67	164	528
SCHWZ	158	423	501	1412
POLEN	99	313	444	1343
TSCHE	431	896	1690	3067
JAPAN	6	23	59	330
6302 10 90				
AND BETTWAESCHE GEWIRKE GESTRICKE				
EINF	916*	946*	3468*	4050*
PV			33	48
AUS LG	4	5	111	97
EU	140	400	465	1081
DAENM	23	31	171	315
GRIECH	60	120	154	306
PORTUG			61	146
BELGI	54	240	54	240
USA		7	69	378
PAKIST	666	413	2380	1890
AUSF	49*	120*	297*	733*
EU	40	91	190	368
OESTER	13	38	93	217
6302 21 00				
BETTWAESCHE BEDRUCKT AUS BAUMWOLLE				
EINF	28823*	36816*	110772*	154753*
PV	481	508	563	765
AUS LG	504	651	3282	4446
EU	1814	3135	9198	18382
FRANKR	252	534	3145	7771
NIEDL	234	272	725	918
ITAL	282	508	538	1860
G BRIT	115	256	563	1277
DAENM	110	341	469	1141
GRIECH			644	564
PORTUG	84	148	977	1506
OESTER	662	850	1878	2627
BELGI	68	200	239	618
SCHWZ	168	701	764	2753
TUERK	3261	5134	17338	28181
ESTLD	106	196	297	578
POLEN	4955	6175	17191	25546
TSCHE	504	834	2096	4138
SLOWAK	9	17	178	310
UNGARN	508	867	2323	3553
RUMAEN	6868	5917	18898	19702
RUSSLD	232	191	700	645
BRASIL	204	482	1054	1881
SYRIEN			45	130
ISRAEL	131	409	913	3149
PAKIST	1786	2447	10308	14133
INDIEN	7507	9235	26108	27607
BANGLA	568	539	2646	2587
VIETN			54	180
CHINA	101	353	453	961
AUSF	1988*	5098*	9090*	23407*
PV	8	26	8	26
EU	1325	3164	6566	15087
FRANKR	26	46	326	607
NIEDL	103	255	436	1443
ITAL	67	181	325	948
DAENM	41	115	167	406
SCHWED	29	53	146	362
OESTER	981	2332	4813	10408
BELGI	27	54	146	386
LUXEMB	16	51	130	382
SCHWZ	183	845	703	3470
POLEN	102	348	765	1904
TSCHE	184	186	489	1189
USA	121	361	268	847
6302 22 10				
BETTWAESCHE BEDRUCKT CHEM VLIESSTOFFE				
EINF	2*	3*	68*	78*
AUSF	*	2*	*	2*
6302 22 90				
BETTWAESCHE BEDRUCKT AND CHEMIEFASER				
EINF	1301*	2297*	3479*	6779*
AUS LG	333	582	1107	2149
EU	26	78	300	824
PORTUG	13	34	199	482
TUERK	18	14	82	160
BULGAR			131	153
SYRIEN			241	345
PAKIST	327	601	1260	2333
INDIEN	820	1350	926	1642
CHINA	103	240	451	1141
AUSF	8*	40*	141*	536*
PV			4	14
EU	8	36	89	359
6302 29 10				
BETTWAESCHE BEDRUCKT A FLACHS O RAMIE				
EINF	24*	50*	34*	151*
PV	1	9	9	82
EU	8	21	8	33
AUSF	*	6*	4*	111*
EU		3	4	108
ITAL			4	100
6302 29 90				
AND BETTWAESCHE BEDRUCKT AND SPSTOFF				
EINF	30*	98*	34*	114*
EU	29	96	33	109
PORTUG	29	94	29	94
AUSF	*	5*	15*	112*
EU			6	50
6302 31 10				
AND BETTWAESCHE BAUMW FLACHS ENHALT				
EINF	10*	218*	64*	909*
EU			2	28
SCHWZ	10	217	32	827
AUSF	1*	18*	42*	263*
EU		2		4
USA		4	32	192
6302 31 90				
ANDERE BETTWAESCHE AUS BAUMWOLLE				
EINF	11633*	14231*	41765*	53241*
PV	324	470	1271	1977
AUS LG	200	227	617	750
EU	978	1243	4064	7731
FRANKR	31	63	183	387
NIEDL	165	288	374	624
ITAL	38	92	256	843
DAENM	8	17	87	211
GRIECH	34	66	504	491
PORTUG	646	566	1614	2078
SCHWED	5	21	99	245
OESTER	34	65	838	2516
BELGI	8	22	65	152
SCHWZ	20	97	92	387
TUERK	4008	4282	8326	9981
ESTLD	191	205	544	629
LITAU			130	187
POLEN	1178	929	7596	5683
TSCHE	792	1121	3626	5664
UNGARN	385	596	826	1414
RUMAEN	202	268	627	825
BULGAR	7	18	245	258
MOLDAU	272	133	272	133
RUSSLD	91	76	232	201
KROAT	155	212	1006	1116
MAZED	62	45	498	376
AEGYPT	122	168	1483	1884
USA	63	546	134	1132
ISRAEL	17	115	38	186
PAKIST	1168	1880	3163	4798
INDIEN	1666	1962	6887	7978
BANGLA			173	237
INDONE	1	2	810	1096
CHINA	141	231	600	966
AUSF	1648*	3026*	5963*	12880*
PV			117	141
EU	1403	1967	4443	7437
FRANKR	4	12	137	231
NIEDL	1051	1125	2253	2531
DAENM	22	43	116	297
SCHWED	13	30	174	611
OESTER	246	564	1126	2561
BELGI	25	58	488	725
LUXEMB	5	26	41	185
SCHWZ	158	528	818	2649
TSCHE	17	39	186	298
AEGYPT			64	157
USA	29	185	163	886
A EMIR			2	82
CHINA	16	104	71	456
JAPAN	17	141	50	411
TAIWAN			7	81
6302 32 10				
AND BETTWAESCHE A CHEM VLIESSTOFFEN				
EINF	8*	8*	58*	107*
EU			17	22
AUSF	13*	19*	80*	210*
EU	11	17	59	147
OESTER	2	3	40	104
6302 32 90				
ANDERE BETTWAESCHE A AND CHEMIEFASERN				
EINF	1106*	2430*	6741*	15193*
PV	4	7	5	12
AUS LG	52	95	435	988
EU	103	311	544	2088
FRANKR	33	38	133	299
NIEDL	5	76	71	765
DAENM	43	122	108	356
PORTUG			132	357
TUERK	13	15	170	252
ESTLD	2	8	275	707
POLEN	19	34	248	441
USA	7	31	170	1044
PAKIST	223	446	1131	2257
INDIEN	301	414	1893	3238
INDONE			209	360
CHINA	426	1130	2011	4659
AUSF	251*	670*	1028*	2498*
EU	230	539	960	2148
NIEDL	120	240	555	1115
SCHWED	28	54	113	212
OESTER	55	179	220	623
SCHWZ	12	109	34	265
6302 39 10				
ANDERE BETTWAESCHE AUS FLACHS				
EINF	21*	127*	55*	284*
EU	2	18	11	81
AUSF	7*	90*	28*	290*
EU	1	2	2	17
USA	7	83	24	245
6302 39 30				
ANDERE BETTWAESCHE AUS RAMIE				
EINF	*	*	*	*
AUSF	*	2*	*	2*
6302 39 90				
AND BETTWAESCHE AUS AND SPINNSTOFFEN				
EINF	76*	242*	505*	1265*
PV			3	10
AUS LG	1	10	30	270
EU		4	25	59
POLEN	36	69	172	342
KROAT	8	16	163	318
CHINA	15	108	47	404
AUSF	1*	32*	11*	160*
EU		2	2	14
6302 40 00				
TISCHWAESCHE GEWIRKT OD GESTRICKT				
	KG		KG	
EINF	208987*	2090*	644909*	6370*
PV			60	5
AUS LG	508	15	3786	94
EU	745	17	8634	194

Wichtigste Ursprungs- und Bestimmungs-Laender	MAI 2000 dt = 100kg	MAI 2000 1000 DM	JAN./MAI 2000 dt = 100kg	JAN./MAI 2000 1000 DM
LIECHT	4444	190	23810	960
TUERK	177549	1358	548446	3721
POLEN	18530	276	27856	512
USA	85	8	1892	135
CHINA	3833	166	13881	454
AUSF	9525*	145*	19375*	279*
PV	2600	14	2600	14
EU	170	6	407	23
6302 51 10				
TISCHWAESCHE BAUMWOLLE FLACHS ENTHALT				
	DT		DT	
EINF	151*	522*	1216*	2719*
PV	1	7	10	38
AUS LG			1	4
EU	99	382	354	1098
FRANKR	17	30	127	181
DAENM	42	167	93	389
OESTER	13	107	48	320
POLEN	11	22	286	540
TSCHE	12	26	84	247
RUSSLD			98	226
AUSF	14*	71*	278*	851*
EU	3	19	169	398
FRANKR		2	18	86
SCHWZ	11	47	87	343
6302 51 90				
ANDERE TISCHWAESCHE AUS BAUMWOLLE				
EINF	5243*	10341*	27779*	55184*
PV	611	1249	2137	5026
AUS LG	146	362	1276	2395
EU	722	1881	2183	5803
FRANKR	70	119	354	774
ITAL	120	256	422	957
DAENM	94	390	356	1384
PORTUG	22	67	120	374
OESTER	348	860	378	980
BELGI	17	65	364	956
SCHWZ	5	31	32	197
TUERK	254	578	1252	2760
POLEN	174	449	763	1759
TSCHE	1170	1973	7124	12739
SLOWAK	46	182	261	946
UNGARN	69	159	184	451
RUSSLD	143	95	1099	598
SLOWEN	17	36	546	1088
KROAT	89	230	505	1333
AEGYPT		1	73	105
BRASIL	36	74	599	1526
INDIEN	2149	3234	9897	15245
VIETN	83	429	336	1819
CHINA	235	902	2545	8220
AUSF	1694*	4843*	7237*	21553*
EV	17	105	105	677
PV	2	32	126	508
EU	1324	3098	5062	12235
FRANKR	120	330	331	1212
NIEDL	130	503	447	1712
ITAL	326	189	1138	827
G BRIT	21	42	58	228
DAENM	95	168	131	285
GRIECH	29	83	45	194
SPAN	22	51	76	280
SCHWED	48	140	158	421
OESTER	377	1175	2035	5763
BELGI	153	398	606	1107
SCHWZ	144	671	726	3713
TUERK	1	10	79	206
TSCHE	17	88	389	1056
USA	21	108	34	241
SAUDIA	11	35	188	635
SINGAP	32	199	156	1007
AUSTRL	80	271	265	981
SCHIFF	22	102	22	102
6302 52 00				
TISCHWAESCHE AUS FLACHS				
EINF	225*	486*	534*	2323*
PV	6	79	64	623
EU	3	20	22	261
TUERK	2	24	23	177
LITAU	20	71	107	425
VIETN	6	79	54	521
CHINA	16	109	89	435
AUSF	169*	174*	206*	655*
EU	162	94	181	397
ITAL	157	65	164	239
6302 53 10				
TISCHWAESCHE AUS CHEM VLIESSTOFFEN				
EINF	21*	20*	63*	68*
AUS LG			2	11
EU	21	20	41	24
AUSF	41*	79*	259*	501*
EU	1	2	2	6
TSCHE	39	76	250	485
6302 53 90				
TISCHWAESCHE AUS ANDEREN CHEMIEFASERN				
EINF	2943*	7656*	17498*	63555*
PV	47	266	284	2054
AUS LG	77	398	858	3179
EU	93	239	560	2319
FRANKR			96	335
DAENM	1	2	65	270
PORTUG	10	76	145	984
OESTER	3	36	17	229
BELGI	15	49	77	242
SCHWZ	11	201	76	1310
TUERK	1448	1505	6290	7864
POLEN	33	212	296	1907
TSCHE	126	756	509	3691
SLOWAK	15	56	79	338
BRASIL	12	27	108	306
ISRAEL			301	192
PAKIST	8	11	242	280
INDIEN	47	241	120	787
PHILIP	15	256	110	1553
CHINA	968	4018	8379	32367
REPKOR			145	232
TAIWAN	115	90	170	130
AUSF	387*	2650*	1760*	11790*
PV			98	176
EU	298	1509	1072	5634
FRANKR	43	129	121	578
NIEDL	17	189	95	874
ITAL	12	143	24	253
PORTUG	1	13	21	139
OESTER	151	630	570	2356
BELGI	63	346	187	1163
SCHWZ	28	225	230	1775
POLEN		2	31	132
TSCHE	33	480	202	2328
REPKOR	2	26	12	258
JAPAN	8	165	38	575
6302 59 00				
TISCHWAESCHE AUS ANDEREN SPINNSTOFFEN				
EINF	236*	682*	1847*	5876*
PV			56	230
AUS LG	7	43	39	225
EU	32	74	148	267
TUERK	6	18	409	741
POLEN	72	245	540	2739
TSCHE	8	13	110	195
KROAT			72	217
B HERZ	55	120	265	566
INDIEN	2	31	27	329
CHINA	7	43	50	318
AUSF	91*	606*	168*	974*
PV	1	4	4	19
EU	75	519	126	681
FRANKR	12	87	13	93
PORTUG	33	265	33	265
6302 60 00				
KOERPERPFLEGEWAESCHE BAUMWOLLFROTTEE				
EINF	30666*	43443*	125392*	174466*
PV	1054	1747	5383	8748
AUS LG	688	918	4391	5423
EU	4937	9065	22441	39559
FRANKR	74	228	171	595
NIEDL	2026	3509	2329	3976
ITAL	104	219	339	926
G BRIT	163	101	247	311
DAENM	18	35	136	203
GRIECH	125	212	487	770
PORTUG	1392	2387	8062	13205
SPAN	28	54	141	255
SCHWED	18	65	209	530
OESTER	400	1066	5949	10892
BELGI	589	1187	4371	7890
SCHWZ	19	84	134	734
TUERK	11254	16299	43496	59395
ESTLD	266	333	1082	1301
LETTLD	1215	1392	5181	6130
POLEN	526	749	1736	2187
TSCHE	1085	1748	5509	8789
UNGARN	26	89	114	322
BULGAR	178	202	1098	1267
RUSSLD	138	119	280	240
SLOWEN	562	937	3242	4959
MAZED	40	52	370	464
AEGYPT	858	1008	3639	3854
SUDAN			211	239
SIMBAB	130	120	229	213
USA	7	15	93	143
KOLUMB	414	770	2484	3233
BRASIL	2397	3922	6787	11212
SYRIEN	66	71	194	240
ISRAEL	93	228	603	1079
PAKIST	2981	2761	11059	10448
INDIEN	1138	1376	5407	6233
BANGLA			511	435
VIETN	203	231	511	348
INDONE	562	746	1755	2297
CHINA	1511	1981	6616	8554
TAIWAN	4	22	61	170
AUSF	2172*	4506*	10774*	23761*
PV	6	12	94	214
EU	1758	3308	8318	17142
FRANKR	275	510	1759	3894
NIEDL	148	260	652	1530
ITAL	286	353	594	1139
G BRIT	125	271	330	967
GRIECH	53	93	308	881
SPAN	99	152	220	417
SCHWED	34	88	172	431
FINNL	29	107	66	240
OESTER	607	1205	3637	6116
BELGI	52	127	351	903
LUXEMB	9	47	74	233
SCHWZ	231	692	1213	3408
TUERK		1	105	219
TSCHE	44	83	283	564
RUSSLD	21	68	131	444
JAPAN	16	72	49	296
AUSTRL		2	30	88
6302 91 10				
AND WAESCHE A BAUMW FLACHS ENTHALTEND				
EINF	861*	1227*	3429*	4575*
AUS LG			26	45
EU	6	25	396	509
OESTER		1	366	418
LETTLD	97	112	435	561
LITAU	96	173	96	173
TSCHE	117	172	677	1088
SLOWAK	502	696	1071	1462
RUSSLD			161	125
KROAT			145	138
AEGYPT			288	300
AUSF	21*	70*	179*	428*
EU	6	15	114	254
OESTER	3	9	95	190
6302 91 90				
ANDERE WAESCHE AUS BAUMWOLLE				
EINF	3760*	3635*	18687*	19058*
PV	35	32	35	32
AUS LG	50	36	574	441
EU	363	451	2116	2600
ITAL	5	8	29	176
PORTUG	4	7	268	429
OESTER	27	61	363	581
BELGI	311	339	1267	1249
TUERK	273	329	1525	1707
LETTLD	83	113	1916	2416
TSCHE	82	90	301	722
RUMAEN	122	138	355	464
RUSSLD	321	244	1172	810
SLOWEN	94	122	648	879
KROAT	153	171	284	318
AEGYPT	182	196	1256	1286
KOLUMB			51	191
BRASIL	79	105	298	413
PAKIST	1361	983	6348	4618
INDIEN	62	88	704	821
CHINA	425	417	1322	1261
AUSF	515*	1514*	3319*	8506*
PV	6	8	6	8
EU	447	576	2935	3638
FRANKR	26	44	371	502
NIEDL	235	288	1191	1347
ITAL	110	49	653	512
G BRIT	13	82	32	225
SPAN			105	122
OESTER	37	71	406	704
SCHWZ	5	42	66	387
TSCHE	15	35	63	184
JAPAN	36	733	202	3973
6302 92 00				
ANDERE WAESCHE AUS FLACHS				
EINF	524*	910*	3817*	5344*
PV	2	8	5	31
AUS LG	3	3	168	199
EU	2	10	500	803
OESTER		1	570	669
SCHWZ			37	183
LETTLD			266	329
LITAU	180	352	566	1093
TSCHE	144	218	432	652
UNGARN	30	80	41	108
RUMAEN	71	99	193	285
RUSSLD	42	54	704	830
KROAT	4	42	199	234
B HERZ			185	216

Wichtigste Ursprungs- und Bestimmungs-Laender	MAI 2000 dt = 100kg	MAI 2000 1000 DM	JAN./MAI 2000 dt = 100kg	JAN./MAI 2000 1000 DM
CHINA	40	41	485	451
AUSF	77*	119*	267*	575*
EU	22	65	200	477
6302 93 10				
ANDERE WAESCHE AUS CHEM VLIESSTOFFEN				
EINF	349*	447*	1867*	2506*
EU	307	396	1365	1778
NIEDL	37	40	87	120
FINNL	270	352	1246	1616
POLEN	16	14	254	248
REPKOR	8	21	169	384
AUSF	165*	190*	816*	1018*
EU	87	107	458	570
TSCHE	66	66	273	318
6302 93 90				
ANDERE WAESCHE A ANDEREN CHEMIEFASERN				
EINF	206*	525*	769*	1931*
AUS LG		1		2
EU	9	79	27	122
TUERK	102	232	215	500
UNGARN			194	355
CHINA	13	49	96	330
AUSF	3*	91*	13*	243*
EU		1	3	17
JAPAN	3	79	5	137
6302 99 00				
ANDERE WAESCHE A ANDEREN SPINNSTOFFEN				
EINF	194*	318*	797*	1178*
AUS LG		1	2	5
EU	2	12	70	181
KROAT			156	159
CHINA	185	273	500	668
AUSF	1*	7*	16*	104*
EU	1	7	16	104
6303 11 00				
GARDINEN USW GEWIRKE USW BAUMWOLLE				
	M2		M2	
EINF	6223*	43*	81244*	657*
GEW DT	18		157	
PV			1466	3
AUS LG			900	14
EU	251	9	22793	171
INDIEN	767	10	18570	191
AUSF	18253*	141*	43459*	473*
GEW DT	86		282	
PV	435	10	435	10
EU	17352	117	37801	373
OESTER	17289	115	37046	321
6303 12 00				
GARDINE USW GEWIRK/GESTR SYN CHEMF				
	M2		M2	
EINF	3078000*	9156*	11630633*	30071*
GEW DT	5553		19237	
PV	137380	570	614320	2463
AUS LG	7837	32	79471	314
EU	33887	336	148681	1287
FRANKR	6002	79	38991	402
ITAL	14941	138	59636	455
OESTER	11222	103	34896	295
LIECHT	436250	3213	734659	5325
TUERK	248814	755	1317132	3973
POLEN	195767	756	876535	3008
TSCHE	2040651	3623	7510607	13620
UNGARN	98152	307	522517	1648
INDONE	3962	18	61827	242
CHINA	8460	65	53244	290
AUSF	465893*	2584*	2417809*	15501*
GEW DT	809		4989	
PV	106220	442	364004	1537
EU	202618	1268	1110062	9461
FRANKR	36110	225	216140	2346
NIEDL	30797	302	129707	1396
ITAL	66454	220	298714	2252
GRIECH	1456	9	30941	336
OESTER	41843	324	289083	2073
BELGI	11611	74	63907	408
NORWEG			27508	103
SCHWZ	51571	323	214147	1314
POLEN	22180	114	48632	314
TSCHE	157156	652	814228	3009
RUSSLD	9362	42	60159	397
6303 19 00				
GARDINE USW GEWIRK/GESTR AND SPST				
	M2		M2	
EINF	14875*	288*	92292*	1057*
GEW DT	77		272	
EU	11958	209	49379	727
ITAL	3018	47	8865	156
OESTER	5000	53	26445	289
TUERK	586	67	39703	310
AUSF	759*	27*	4514*	163*
GEW DT	2		6	
EU	257	7	1141	44
6303 91 00				
GARDINEN VORHAENGE USW BAUMWOLLE				
	M2		M2	
EINF	2231401*	7364*	9382777*	32252*
GEW DT	3649		16476	
PV	5558	46	25758	244
AUS LG	4757	43	42395	468
EU	50094	1948	223273	6968
FRANKR	14719	524	48367	1251
NIEDL	8090	283	27471	919
DAENM	20560	1032	75816	3866
OESTER	240	5	50586	483
TUERK	49611	230	394417	1941
ESTLD	397851	678	1366706	3362
POLEN	54654	335	979144	3234
TSCHE	19919	90	95699	420
RUMAEN	78732	294	290278	1049
RUSSLD	175703	261	457355	687
PAKIST	277313	639	1211163	2989
INDIEN	1093959	2733	3939543	10470
CHINA	17148	92	82876	658
AUSF	129679*	1130*	682159*	6964*
GEW DT	437		2494	
EU	114855	821	554612	4492
FRANKR	12062	118	79886	587
NIEDL	382	10	24930	353
ITAL	4529	68	20085	310
SCHWED	8924	96	49314	624
OESTER	82252	406	339489	1985
BELGI	1905	30	10648	212
SCHWZ	9004	232	50954	1254
TUERK			54427	687
6303 92 10				
GARDINEN USW SYNTH CHEM VLIESSTOFF				
	M2		M2	
EINF	47853*	1370*	296779*	5659*
GEW DT	298		1194	
EU	18668	1047	92971	4048
ITAL	5998	76	25086	302
DAENM	10702	947	56148	3604
SCHWZ	28021	293	200532	1537
AUSF	5061*	87*	54575*	478*
GEW DT	9		76	
EU	3931	54	49551	297
6303 92 90				
GARDINEN USW AND SYNTH CHEMIEFASER				
	M2		M2	
EINF	4263560*	16337*	14574708*	59415*
GEW DT	5563		20596	
PV			359122	2024
AUS LG	16697	164	93468	753
EU	390704	2252	1499727	8942
FRANKR	27071	232	165698	1383
NIEDL	13908	336	44019	994
ITAL	260885	1270	934027	4838
GRIECH	34043	84	94799	255
SCHWED	36716	145	58728	299
OESTER	12629	87	47172	358
BELGI	285	4	108966	427
SCHWZ	151679	960	696105	4700
TUERK	1729894	6004	3296928	11904
POLEN	194201	956	762496	3340
TSCHE	278992	1569	1348742	8071
SLOWAK	49979	207	248541	1009
UNGARN	127384	286	280313	1376
RUMAEN	674910	1870	2083214	5860
JUGOSL			57600	310
MAZED			397129	2636
PAKIST	453339	758	2259124	4333
INDIEN	65628	230	254267	835
PHILIP	9723	113	45505	384
CHINA	79684	780	968069	4350
TAIWAN	38256	253	246509	929
AUSF	1183529*	9610*	4514744*	41940*
GEW DT	1905		8831	
LV	157	11	2578	62
EU	981064	7572	3564993	31312
FRANKR	148585	1418	619384	5766
NIEDL	441642	3000	1269394	11069
ITAL	15910	176	75474	790
G BRIT	41615	566	151536	2582
IRLAND			21945	170
DAENM	9790	61	52608	354
SPAN	14275	126	93720	651
SCHWED	1991	99	13900	392
OESTER	160144	1160	700656	5534
BELGI	133422	834	484427	3129
LUXEMB	2051	41	18508	396
MELILL	34568	113	34568	113
SCHWZ	76845	1056	413849	5428
POLEN	19695	205	115508	1109
TSCHE	7678	83	52306	450
UNGARN	9173	65	38305	319
RUSSLD	4482	46	63285	724
SLOWEN	1930	45	30362	396
LIBYEN			54	181
AEGYPT			1785	124
USA	5479	65	47543	420
ISRAEL	341	4	12234	113
PHILIP			9659	80
JAPAN	7684	76	18367	233
HONGK	14216	99	16879	131
6303 99 10				
GARDINEN USW A AND SPST VLIESSTOFF				
	M2		M2	
EINF	144*	12*	466*	24*
GEW DT	3		7	
AUSF	155*	4*	279*	7*
GEW DT	1		1	
6303 99 90				
GARDINEN USW AUS AND SPINNSTOFFEN				
	M2		M2	
EINF	86333*	916*	635746*	4264*
GEW DT	201		1625	
AUS LG	101	2	5606	118
EU	10393	140	33181	597
FRANKR	4060	104	17610	366
NIEDL	528	11	5422	124
TUERK	14979	242	78410	1020
ESTLD			41583	308
POLEN	22438	183	37143	321
RUSSLD			29561	123
INDIEN	7946	88	52588	538
CHINA	18172	167	75076	681
TAIWAN			216156	226
AUSF	19770*	479*	86632*	2181*
GEW DT	94		464	
EV	1315	41	1315	41
EU	8689	146	48930	1037
SPAN	9	1	544	86
OESTER	6190	77	26394	494
SCHWZ	3408	130	15155	553
TSCHE			9314	195
RUSSLD	1854	94	2604	119
6304 11 00				
BETTUEBERWURF GEWIRKT GESTRICKT				
	STUECK		STUECK	
EINF	232*	5*	4197*	79*
GEW DT	1		66	
EU	122	3	963	25
AUSF	187*	12*	1985*	102*
GEW DT	2		14	
EU	92	4	1220	36
6304 19 10				
BETTUEBERWUERFE AUS BAUMWOLLE				
	STUECK		STUECK	
EINF	170405*	3230*	439411*	7526*
GEW DT	2750		6649	
AUS LG	1200	38	5314	158
EU	24438	492	44966	1152
ITAL	20071	350	20831	394
PORTUG	3443	110	18893	570
TUERK	65982	1555	74766	1779
ESTLD	6725	90	19149	429
POLEN	120	3	6420	82
INDIEN	68543	1009	268217	3484
CHINA	505	33	12102	404
AUSF	7093*	152*	37943*	824*
GEW DT	79		463	

Wichtigste Ursprungs- und Bestimmungs-Laender	MAI 2000 dt = 100kg	MAI 2000 1000 DM	JAN./MAI 2000 dt = 100kg	JAN./MAI 2000 1000 DM
EU	5597	109	31495	590
OESTER	4959	96	29147	501
6304 19 30				
BETTUEBERWUERFE AUS FLACHS RAMIE				
	STUECK		STUECK	
EINF	33*	12*	689*	272*
GEW DT	1		11	
PV	33	12	308	111
EU			27	23
CHINA			449	193
AUSF	*	*	173*	128*
GEW DT			2	
EU			173	128
ITAL			173	128
6304 19 90				
BETTUEBERWURF AUS AND SPINNSTOFFEN				
	STUECK		STUECK	
EINF	18464*	389*	107959*	2004*
GEW DT	360		1692	
AUS LG	519	12	4064	88
EU	5670	172	25446	826
SPAN	1587	63	7996	317
TUERK	9762	134	52279	555
CHINA	991	31	18820	450
AUSF	1330*	50*	14322*	502*
GEW DT	19		182	
EU	1313	48	11115	293
6304 91 00				
AND WARE Z INNENAUSSTAT GEWIRKE USW				
	KG		KG	
EINF	173851*	3011*	452630*	8807*
PV			2432	58
AUS LG	2203	40	16306	303
EU	65657	1340	149698	3407
NIEDL	1897	54	21995	242
ITAL	2627	138	45571	1563
OESTER	48954	901	57580	1078
BELGI	9883	167	19664	329
TUERK	44990	782	74528	1201
POLEN	784	29	12836	299
ISRAEL	8040	57	11668	162
INDIEN	6441	62	14026	261
THAIL	13481	255	49051	933
CHINA	24652	330	105577	1925
AUSF	12621*	599*	90134*	2962*
PV			433	24
EU	3749	277	58873	1849
DAENM	197	23	9604	330
OESTER	1796	81	33127	700
SCHWZ	2313	107	12503	575
POLEN	2765	87	5245	161
6304 92 00				
AND WARE Z INNENAUSSTATTUNG BAUMWOLLE				
	DT		DT	
EINF	2978*	5310*	12725*	21695*
PV			143	207
AUS LG	75	107	471	770
EU	191	576	1165	2882
ITAL	12	32	225	636
PORTUG	104	287	453	1119
OESTER	21	79	87	315
BELGI	18	58	129	250
TUERK	277	326	1070	1258
ESTLD	192	202	208	229
LITAU	295	398	1079	1363
POLEN	97	199	335	578
TSCHE	412	468	1944	2619
EL SAL		1	47	100
PAKIST	125	236	453	635
INDIEN	785	1481	3852	7059
VIETN		1	38	113
CHINA	545	1253	2174	4089
AUSF	258*	925*	2055*	5281*
PV			3	5
EU	211	715	1895	4361
FRANKR	76	266	551	1809
NIEDL	6	29	103	244
OESTER	110	314	1098	1697
BELGI	3	16	52	237
SCHWZ	22	118	88	584
6304 93 00				
AND WARE Z INNENAUSST SYN CHEMIEFASER				
EINF	2773*	4111*	15277*	20337*
PV	4	15	43	190
AUS LG	20	46	773	1214
EU	706	1276	2733	4856
FRANKR	297	426	557	647
ITAL	59	165	235	695
G BRIT	14	31	137	338
SPAN	23	35	238	320
BELGI	305	567	1432	2630
TUERK	239	171	1086	868
POLEN	270	316	1468	1719
TSCHE	351	615	1496	2613
ISRAEL	66	227	419	1604
PAKIST	73	117	334	531
INDIEN	13	61	192	569
THAIL	148	222	163	278
VIETN	5	11	295	286
CHINA	786	870	6679	5921
TAIWAN	46	83	88	147
AUSF	183*	542*	1185*	2831*
EU	144	365	1053	2053
NIEDL	24	99	362	702
SPAN	38	87	41	101
OESTER	60	107	533	884
BELGI	5	13	49	155
SCHWZ	7	66	50	324
6304 99 00				
AND WARE Z INNENAUSST AND SPINNSTOFFE				
EINF	646*	1527*	2952*	8196*
PV	16	111	120	689
AUS LG	9	37	98	600
EU	125	245	493	1215
FRANKR	4	13	27	184
ITAL	101	165	330	701
SCHWZ	7	84	17	233
TUERK	8	16	220	765
POLEN	192	522	1128	2603
IRAN		1	64	154
INDIEN	78	404	387	1653
CHINA	204	162	442	791
AUSF	144*	847*	688*	3860*
PV	19	96	75	424
EU	68	229	344	1176
FRANKR	7	40	75	237
NIEDL	6	26	32	162
G BRIT	5	44	64	210
OESTER	6	40	56	264
SCHWZ	36	125	74	375
POLEN	22	115	155	674
TSCHE	6	152	33	765
USA	6	133	20	333
6305 10 10				
SAECKE U BEUTEL A JUTE USW GEBRAUCHT				
EINF	348*	31*	727*	81*
EU	348	31	707	80
AUSF	141*	16*	318*	38*
EU			148	9
6305 10 90				
SAECKE UND BEUTEL AUS JUTE USW NEU				
EINF	1485*	503*	7702*	1794*
EU	56	39	599	218
TUERK	369	190	387	201
INDIEN	353	87	4576	946
BANGLA	705	185	2097	416
AUSF	5*	10*	223*	77*
EU	2	7	116	35
6305 20 00				
SACK BEUTEL Z VERPACKZWECK BAUMWOLLE				
EINF	991*	773*	1928*	2059*
EV			110	34
PV	5	12	16	39
AUS LG	14	9	145	57
EU	242	304	354	532
NIEDL	223	241	260	285
POLEN	35	17	158	215
PAKIST	102	85	197	163
INDIEN	49	76	115	137
CHINA	537	236	862	576
AUSF	54*	85*	152*	367*
EU	27	49	60	175
6305 32 11				
FLEX SCHUETTGUTBEH POLYETH GEWIRK USW				
EINF	771*	391*	3411*	1633*
EU	30	45	331	250
FRANKR			276	153
TUERK	716	334	2762	1216
AUSF	1*	5*	105*	32*
EU			104	23
6305 32 81				
FLEX SCHUETTGBEH SYNTH SPINNST <120GR				
EINF	2185*	944*	8530*	3750*
EU	151	176	615	647
LUXEMB	112	159	350	497
ESTLD			360	169
POLEN	433	182	2109	895
RUMAEN	1203	413	3450	1278
SLOWEN	277	129	687	297
INDIEN			712	244
AUSF	49*	17*	375*	157*
EU		2	15	17
6305 32 89				
FLEX SCHUETTGBEH SYNTH SPINNST >120GR				
EINF	16225*	9949*	86459*	52576*
PV	3344	1854	16650	9421
AUS LG	30	13	283	102
EU	1316	1057	5226	4268
FRANKR	49	45	316	235
NIEDL	226	146	1278	838
ITAL	510	350	953	685
G BRIT	36	44	207	235
IRLAND	77	81	391	392
GRIECH			156	84
PORTUG	97	80	563	472
LUXEMB	279	295	926	1001
TUERK	8178	5302	45335	29842
ESTLD	1615	834	5583	2792
POLEN	2242	1357	14666	8495
TSCHE	1525	817	9017	4777
UNGARN	59	37	1316	397
RUMAEN			315	131
INDIEN	699	315	2020	819
THAIL			1687	541
CHINA	510	205	985	385
AUSF	3061*	2788*	20497*	19659*
EV			28	13
EU	2198	1863	16040	14126
FRANKR	131	84	2578	1920
NIEDL	1206	836	6155	4520
G BRIT	113	172	1228	1105
DAENM	61	62	822	855
SPAN	4	7	109	168
SCHWED	3	6	271	177
OESTER	186	116	565	449
BELGI	396	502	3835	4591
SCHWZ	63	77	882	1287
KROAT	164	101	404	248
USA	327	451	1487	1810
ARGENT			127	178
CHINA	60	119	393	868
6305 32 90				
AND FLEX SCHUETTGUTBEH SYNTH SPINNST				
EINF	219*	150*	641*	580*
PV			2	7
EU	68	89	405	443
FRANKR	9	16	59	101
SPAN			139	133
AUSF	24*	17*	56*	100*
PV			4	8
EU	22	12	28	25
6305 33 10				
SACK BEUTEL POLYETHYLEN GEWIRK USW				
EINF	* 1280*	490*	8607*	3698*
AUS LG			88	23
EU	292	162	4377	2176
GRIECH	127	65	2103	1037
OESTER	131	69	1886	928
UNGARN	128	52	843	362
CHINA	860	276	3334	1075
AUSF	106*	52*	755*	361*
EU	106	52	738	352
NIEDL	30	16	453	169

Wichtigste Ursprungs- und Bestimmungs-Laender	MAI 2000 dt = 100kg	MAI 2000 1000 DM	JAN./MAI 2000 dt = 100kg	JAN./MAI 2000 1000 DM
6305 33 91				
SACK BEUTEL A SYNTH SPINNSTOFF <120G				
EINF	3176*	2544*	14495*	11430*
EV	296	52	3592	617
AUS LG	507	103	3879	691
EU	184	86	2155	660
NIEDL	104	36	1719	495
SCHWZ	558	1782	2127	7892
TUERK	625	229	2617	1092
POLEN			130	86
SLOWEN			202	79
INDIEN	655	151	1640	405
CHINA	222	46	3545	642
REPKOR	433	134	1209	353
AUSF	326*	170*	1163*	536*
PV			21	7
EU	308	159	920	402
DAENM	165	67	643	266
6305 33 99				
SACK BEUTEL A SYNTH SPINNSTOFF >120G				
EINF	3430*	1390*	15426*	6344*
PV			286	138
AUS LG			30	11
EU	101	121	1531	1258
BELGI	46	57	168	248
LUXEMB	55	64	1161	860
TUERK	1608	671	6771	2817
ESTLO			286	138
POLEN	460	214	1531	744
TSCHE	126	81	225	143
UNGARN	973	222	4227	898
CHINA			260	99
AUSF	4161*	2380*	11731*	7128*
EU	4109	2303	10625	6236
FRANKR	2071	1205	4242	2575
NIEDL	628	360	2502	1583
G BRIT	720	299	1908	891
OESTER	206	116	210	121
BELGI	455	303	1619	992
LITAU			371	118
LIBYEN			262	298
ISRAEL	50	73	262	292
6305 39 00				
AND SACK BEUTEL SYNTH SPINNSTOFF				
EINF	2648*	1416*	7427*	3945*
EV			9	26
EU	1838	710	5970	1969
SPAN	504	352	776	543
BELGI	1180	250	4714	1007
TUERK	676	377	828	753
POLEN	51	152	175	415
CHINA	43	116	287	502
AUSF	416*	863*	878*	2048*
EV			174	499
PV			3	7
EU	188	179	298	388
G BRIT	126	76	126	77
USA	186	643	370	1168
6305 90 00				
SAECKE U BEUTEL A AND SPINNSTOFFEN				
EINF	81*	148*	539*	1040*
EU	21	49	188	364
NIEDL	16	19	124	256
TSCHE	8	24	106	214
AUSF	63*	183*	311*	836*
PV			4	5
EU	43	109	200	492
USA	1	6	40	126
6306 11 00				
PLANEN UND MARKISEN AUS BAUMWOLLE				
EINF	39*	125*	178*	530*
AUS LG			1	5
EU	1	26	88	260
AUSF	18*	41*	97*	306*
EU	3	4	11	25
HONGK			36	170
6306 12 00				
PLANEN U MARKISEN A SYNTH CHEMIEFASER				
EINF	8927*	4613*	45685*	25204*
PV	858	140	5214	818
AUS LG	5	4	5	4
EU	2207	1780	19398	12829
FRANKR	119	176	476	644
NIEDL	1288	1008	15227	9239
ITAL	43	141	66	265
OESTER	115	146	1837	1770
BELGI	641	308	1773	888
SCHWZ	44	123	135	331
POLEN	3001	344	9975	1485
TSCHE	996	743	2294	1658
SLOWAK	9	17	76	189
UNGARN	382	392	1754	2869
CHINA	2186	1074	11852	5549
JAPAN			15	82
TAIWAN	58	113	119	145
AUSF	3073*	7575*	9245*	25353*
LV			1	3
PV	4	3	4	3
EU	1651	4503	4990	13409
FRANKR	129	321	376	991
NIEDL	341	1344	900	2902
G BRIT	77	184	374	912
DAENM	153	327	374	794
PORTUG	1	3	148	692
SPAN	83	113	132	247
SCHWED	15	50	364	982
OESTER	652	1562	1825	4298
BELGI	60	170	208	733
LUXEMB	100	340	174	569
SCHWZ	495	1330	1320	3946
POLEN	18	58	144	342
TSCHE	196	105	283	199
SLOWAK	91	647	595	4238
UNGARN	146	301	288	573
USA	219	227	832	1060
MEXIKO	116	135	275	312
LIBAN			54	127
PHILIP			44	90
JAPAN			25	137
6306 19 00				
PLANEN U MARKISEN AUS AND SPINNSTOFF				
EINF	1108*	739*	2685*	2130*
AUS LG	1	1	9	3
EU	48	91	202	453
RUMAEN	159	90	707	434
CHINA	823	515	1524	1021
AUSF	54*	204*	206*	707*
EU	26	93	102	327
6306 21 00				
ZELTE AUS BAUMWOLLE				
EINF	1628*	1839*	5660*	5878*
PV			467	515
AUS LG	266	324	799	846
EU			70	117
FRANKR			59	87
POLEN	34	48	1085	1256
TSCHE	995	1087	2478	2654
UNGARN	95	107	138	138
PAKIST	13	14	331	183
CHINA	489	577	1369	1489
AUSF	108*	200*	4496*	4623*
LV			6	6
EU	70	110	3799	3760
NIEDL	13	51	1753	1709
G BRIT			264	485
DAENM			1154	1236
SCHWED			316	123
TSCHE	4	14	99	118
MOSAMB			128	176
BOTSU			297	273
6306 22 00				
ZELTE AUS SYNTHETISCHEN CHEMIEFASERN				
EINF	27698*	20203*	82059*	69442*
PV			356	704
AUS LG	2864	3029	4140	5224
EU	316	374	642	1327
FRANKR	51	44	206	438
NIEDL		2	100	256
DAENM	127	221	152	325
SCHWZ	381	661	480	1017
LITAU	235	370	235	370
POLEN	122	102	1047	1481
TSCHE	758	945	2369	3235
SLOWAK			51	175
UNGARN	405	468	1073	1705
RUSSLD	256	920	256	920
SLOWEN	113	189	258	434
BANGLA	732	584	2040	2195
SRILAN	1221	1213	2413	2346
VIETN	123	392	1327	3986
INDONE			616	776
PHILIP	94	130	161	223
CHINA	22707	13394	68364	48174
REPKOR	173	375	349	623
TAIWAN		4	35	87
HONGK	2	3	80	89
AUSF	2087*	4847*	13749*	23344*
EU	983	2801	7575	12516
FRANKR	31	47	120	292
NIEDL	387	996	3701	5079
ITAL	74	119	241	363
G BRIT	61	494	918	1767
DAENM	48	101	140	312
GRIECH	10	25	54	163
SPAN	18	90	23	102
SCHWED	2	19	75	148
OESTER	132	421	724	1674
BELGI	178	411	1472	2362
SCHWZ	450	869	1574	3179
TUERK	36	22	200	416
LITAU	35	45	276	425
POLEN	98	127	212	295
TSCHE	90	122	422	446
SLOWAK	15	17	293	464
UNGARN	176	474	709	1436
RUSSLD	25	62	645	1050
SLOWEN	82	132	141	265
USA			144	219
SAUDIA			310	510
A EMIR			899	1427
JAPAN			149	232
6306 29 00				
ZELTE AUS ANDEREN SPINNSTOFFEN				
EINF	892*	1064*	3137*	3584*
PV	32	2	70	45
AUS LG	6	9	6	9
EU	38	85	182	127
NORWEG			133	115
TSCHE	96	130	238	388
SLOWAK	145	106	686	907
UNGARN			383	534
CHINA	602	730	1226	1239
AUSF	715*	716*	1566*	1871*
EU	190	42	532	338
SCHWZ	507	650	886	1348
6306 31 00				
SEGEL AUS SYNTHETISCHEN CHEMIEFASERN				
EINF	62*	709*	413*	3758*
AUS LG	3	16	3	16
EU	7	123	95	1274
NIEDL	1	25	11	132
G BRIT			9	134
DAENM	5	86	63	917
POLEN	27	171	124	788
CHINA	16	226	134	947
HONGK	4	79	36	506
AUSF	27*	168*	84*	751*
EU	22	67	62	309
NIEDL	1	5	10	129
6306 39 00				
SEGEL AUS ANDEREN SPINNSTOFFEN				
EINF	2*	27*	22*	79*
LV			5	9
EU		1		7
AUSF	*	13*	*	41*
EU				12
6306 41 00				
LUFTMATRATZEN AUS BAUMWOLLE				
	STUECK		STUECK	
EINF	128603*	1548*	438817*	5158*
GEW DT	3131		10932	
AUS LG	8599	102	14882	176
EU	408	10	1556	22
CHINA	126885	1528	432771	5045
AUSF	930*	19*	12110*	177*
GEW DT	22		284	
EU	230	7	8656	121
SPAN			7391	89

Wichtigste Ursprungs- und Bestimmungs-Laender	MAI 2000 dt - 100kg	MAI 2000 1000 DM	JAN./MAI 2000 dt - 100kg	JAN./MAI 2000 1000 DM
6306 49 00				
LUFTMATRATZEN AUS AND SPINNSTOFFEN				
	STUECK		STUECK	
EINF	290896*	3311*	455523*	5790*
GEW DT	4198		7151	
AUS LG	3734	110	11086	277
EU	698	16	7843	209
FRANKR	598	14	6124	186
CHINA	286327	3074	427583	5045
TAIWAN	1148	169	2125	199
AUSF	3317*	77*	9417*	307*
GEW DT	54		181	
EU	1550	31	4883	129
6306 91 00				
AND CAMPINGAUSRUESTUNG AUS BAUMWOLLE				
	DT		DT	
EINF	2052*	2224*	4798*	5208*
EU	173	306	242	429
PORTUG	172	303	172	303
EL SAL	45	84	168	332
KOLUMB	37	122	126	320
BRASIL	724	907	1919	2477
CHINA	1033	754	2164	1352
AUSF	465*	1057*	926*	2227*
EU	441	1002	791	1904
FRANKR	122	274	247	597
NIEDL	92	221	140	345
OESTER	123	292	158	391
6306 99 00				
AND CAMPINGAUSRUESTUNG AND SPINNSTOFF				
EINF	17004*	7312*	85918*	31962*
PV	25	37	126	101
AUS LG	29	37	67	111
EU	842	598	2867	1568
NIEDL	405	352	1226	772
OESTER	199	108	321	230
BELGI	148	38	1115	295
POLEN	46	72	315	278
TSCHE	100	81	276	278
SLOWEN	91	134	358	458
USA	71	110	105	603
BANGLA	1	5	419	306
CHINA	15763	5193	81203	28018
AUSF	954*	881*	4385*	2890*
EU	156	432	611	1079
NIEDL	20	72	232	210
ITAL	18	75	36	96
OESTER	58	88	203	411
BELGI	30	107	30	118
SCHWZ	36	59	276	345
POLEN	634	197	2566	845
TSCHE	3	4	670	223
TUNES	25	90	31	111
6307 10 10				
REINIGUNGSTUCH A GEWIRK O GESTRICK				
EINF	1771*	3449*	6546*	12520*
PV	22	32	374	1013
AUS LG	1	7	20	138
EU	331	968	1404	3127
FRANKR	24	31	130	213
ITAL	17	36	63	236
DAENM			46	133
SCHWED	18	160	30	336
OESTER	262	716	1105	2121
SCHWZ	529	211	1776	921
TSCHE	45	57	226	373
UNGARN	762	1914	2335	6323
USA	37	190	86	418
CHINA	1	7	77	231
REPKOR	20	71	292	830
AUSF	243*	1048*	1734*	5508*
PV			150	232
EU	146	574	1065	2897
FRANKR	49	40	134	268
NIEDL	21	184	310	901
PORTUG		1	11	99
SPAN		3	53	243
OESTER	9	18	217	410
BELGI	27	119	88	338
LUXEMB	18	169	36	336
LIECHT	5	28	46	266
SCHWZ	35	268	203	1148
TSCHE	40	87	128	254
UNGARN	1	6	157	270

Wichtigste Ursprungs- und Bestimmungs-Laender	MAI 2000 dt - 100kg	MAI 2000 1000 DM	JAN./MAI 2000 dt - 100kg	JAN./MAI 2000 1000 DM
6307 10 30				
REINIGUNGSTUECHER AUS VLIESSTOFFEN				
EINF	6557*	4597*	29784*	22463*
AUS LG	3	30	12	112
EU	4530	2758	21952	13994
FRANKR	138	301	869	1559
NIEDL	2347	704	11004	4257
ITAL	278	720	2164	3148
G BRIT	238	305	1106	1348
SCHWED	1088	563	4968	2779
BELGI	467	156	1519	624
POLEN	944	526	2721	1887
TSCHE	460	90	1962	380
USA	29	149	169	557
REPKOR	289	865	1162	3688
JAPAN	1	23	2	297
TAIWAN			388	1032
AUSF	7946*	6739*	43524*	36268*
PV			9	10
EU	5631	4496	32192	25838
FRANKR	398	381	2482	2239
NIEDL	601	377	2437	1527
ITAL	1440	1209	8507	9131
G BRIT	236	205	1083	889
DAENM	463	300	3166	2116
GRIECH	199	111	1076	578
PORTUG	144	124	724	681
SPAN	517	516	2472	2889
SCHWED	128	151	719	915
OESTER	110	465	3278	2362
BELGI	1240	575	5827	2187
NORWEG	136	109	641	459
SCHWZ	147	316	664	1280
TUERK	300	282	662	672
POLEN	284	236	1263	1142
TSCHE	110	100	878	669
UNGARN	72	76	310	340
USA	199	182	1305	1414
KANADA	50	65	476	515
CHILE	29	21	234	153
LIBAN	88	109	195	229
ISRAEL	203	89	1731	767
REPKOR	196	122	850	553
6307 10 90				
REINIGUNGSTUECHER AUS ANDEREN STOFFEN				
EINF	2477*	2906*	10208*	12941*
EV			31	12
LV	428	244	953	557
PV			1	6
AUS LG		1	32	20
EU	808	965	3217	4318
FRANKR	18	39	128	257
NIEDL	66	109	566	646
ITAL	552	450	1583	1454
G BRIT	29	51	214	229
DAENM	77	63	304	292
SPAN	20	22	135	155
SCHWED	31	181	158	851
OESTER	15	40	60	327
SCHWZ	625	268	2390	1507
TSCHE	332	384	1301	1617
MAURIT			10	79
USA	5	16	138	372
PAKIST	54	62	479	403
CHINA	145	184	604	595
REPKOR	204	630	592	2121
JAPAN	4	87	71	647
TAIWAN	27	86	62	221
AUSF	2953*	3799*	11397*	15808*
EV				3
LV	267	421	1112	1753
PV	11	121	28	239
EU	1461	2088	5459	7701
FRANKR	257	430	632	1229
NIEDL	328	392	1465	1830
ITAL	258	376	1356	1712
G BRIT	48	80	69	210
DAENM	36	93	233	354
SPAN	32	57	153	269
SCHWED	24	26	264	269
OESTER	381	455	826	1160
BELGI	51	85	326	442
NORWEG	36	80	164	586
SCHWZ	810	530	3121	3092
TUERK	19	33	98	195
POLEN	94	311	313	834
TSCHE	336	525	1529	2463
USA	71	53	164	147
6307 20 00				
SCHWIMMWESTEN UND RETTUNGSGUERTEL				
	KG		KG	
EINF	17663*	1318*	75468*	5296*
EV	59	18	492	172
LV	40	8	100	18
PV			10	16
AUS LG			317	128
EU	5138	255	16632	902
FRANKR	227	16	4315	226
SPAN	3895	145	3895	145

Wichtigste Ursprungs- und Bestimmungs-Laender	MAI 2000 dt - 100kg	MAI 2000 1000 DM	JAN./MAI 2000 dt - 100kg	JAN./MAI 2000 1000 DM
ESTLD	4295	385	15495	1329
UNGARN			3815	148
USA	3850	457	20920	2075
CHINA	2746	131	12898	449
AUSF	5642*	420*	31042*	3016*
EV			68	1
EU	3542	241	21121	2008
NIEDL	2164	140	11203	1007
ITAL	43	7	307	194
DAENM			3081	316
SCHWZ	428	43	2336	230
6307 90 10				
AND KONFEKTION WARE GEWIRK GESTR				
	KG		KG	
EINF	115804*	3220*	548002*	15685*
PV	1626	158	2635	199
AUS LG	7496	113	45982	590
EU	32906	793	101352	3545
FRANKR	869	83	6934	514
NIEDL	25139	267	80961	1210
ITAL	20	1	2724	227
IRLAND	1587	93	7610	445
SCHWED	1428	120	3640	301
OESTER	1632	147	5284	458
SCHWZ	1474	134	6943	620
TUERK	1508	42	16477	233
TSCHE	7139	233	71118	1677
UNGARN	4759	118	28071	517
SLOWEN	579	20	7034	230
USA	1697	227	21570	2113
MEXIKO	1649	136	7995	770
PAKIST	57	1	3771	283
VIETN	345	37	12886	399
CHINA	35642	961	179097	3430
REPKOR	4941	94	16479	286
TAIWAN	7951	191	24613	696
AUSF	38306*	3704*	194375*	15364*
PV	3939	611	22520	2681
EU	20330	2004	106509	8232
FRANKR	1422	132	13529	640
NIEDL	2034	82	7825	373
ITAL	529	79	3008	357
G BRIT	190	27	12598	629
DAENM	762	36	8070	387
PORTUG	1100	160	3834	386
SPAN	694	91	3899	553
SCHWED	1575	197	4108	388
OESTER	9118	1107	39450	4055
BELGI	2541	65	6693	232
SCHWZ	2815	280	15255	1247
POLEN	3800	132	25420	692
TSCHE	1655	123	8997	505
UNGARN	1466	221	9431	1132
RUMAEN	1418	238	3741	583
UKRAIN	589	112	4296	619
USA	1393	155	4485	491
HONGK	816	103	4437	578
6307 90 91				
ANDERE KONFEKTIONIERTE WAREN AUS FILZ				
	DT		DT	
EINF	361*	348*	1176*	1369*
AUS LG	1	3	6	14
EU	176	145	860	705
NIEDL	176	142	850	683
USA	14	125	33	311
TAIWAN	32	35	128	260
AUSF	265*	470*	1875*	3209*
PV	103	20	850	150
EU	17	106	156	831
SCHWED	1	8	33	126
SCHWZ	13	51	103	357
TSCHE	35	62	225	438
SINGAP	18	50	297	785
JAPAN	51	122	199	506
6307 90 99				
AND KONFEKTIONIERTE WAREN AND STOFFE				
EINF	23831*	43588*	95646*	182677*
EV	140	183	1157	1151
LV	19	28	19	28
PV	2786	5329	12868	26761
AUS LG	1000	817	3188	3246
EU	3912	9581	16294	41875
FRANKR	253	658	1096	3004
NIEDL	681	888	2601	4155
ITAL	413	396	1637	2260
G BRIT	550	2643	2890	12168
IRLAND	130	430	647	2008
DAENM	10	204	141	571
PORTUG	286	1695	801	6985
SPAN	24	43	128	376
SCHWED	6	58	50	257
FINNL	554	339	2888	1672
OESTER	163	472	1224	3097

Wichtigste Ursprungs- und Bestimmungs-Laender	MAI dt = 100kg	MAI 1000 DM	JAN./MAI dt = 100kg	JAN./MAI 1000 DM
BELGI	155	518	777	2831
LUXEMB	662	1180	1336	2384
SCHWZ	155	656	620	2954
TUERK	102	128	354	347
ESTLD	18	70	126	470
LITAU	372	428	1322	1701
POLEN	2935	6365	14682	32940
TSCHE	1770	4010	9251	17920
SLOWAK	390	874	1318	3903
UNGARN	433	891	2624	6901
RUMAEN	224	342	933	1406
UKRAIN	395	1195	2766	7473
BELARS	5	5	114	141
SLOWEN	41	161	154	470
B HERZ			29	107
USA	683	2753	3038	9151
KANADA	106	331	224	632
ISRAEL	4	24	32	191
PAKIST	76	81	521	362
INDIEN	102	291	492	915
THAIL	264	254	919	749
VIETN	49	87	734	861
MALAYS	47	74	195	355
PHILIP	3	47	69	306
CHINA	9650	12780	30902	41285
REPKOR	1352	813	4577	2904
JAPAN	46	210	327	1227
TAIWAN	564	966	2364	3725
HONGK	20	39	302	729
AUSF	9575*	21232*	58412*	107603*
LV			6	12
PV	408	1466	1986	5466
EU	6189	9661	42403	60187
FRANKR	306	1229	2344	6801
NIEDL	932	1710	3815	9475
ITAL	786	1001	7298	6992
G BRIT	1662	1644	14609	12283
DAENM	101	469	704	2763
GRIECH	32	117	259	879
PORTUG	68	217	312	1164
SPAN	1551	1323	8855	6967
SCHWED	89	220	315	1584
FINNL	32	77	183	797
OESTER	377	988	2319	6423
BELGI	241	620	1237	3588
LUXEMB	6	19	127	332
NORWEG	41	214	237	1221
SCHWZ	499	2341	2244	9164
TUERK	80	271	273	1055
LETTLD	78	185	136	349
LITAU	83	222	213	672
POLEN	486	1249	4296	7312
TSCHE	703	1617	2945	5837
SLOWAK	82	178	356	1346
UNGARN	226	776	1007	3289
RUMAEN	237	872	950	3121
BULGAR	16	82	71	322
UKRAIN	19	81	92	333
RUSSLD	79	327	249	999
SLOWEN	61	219	285	1106
KROAT	42	215	123	679
TUNES	55	219	249	834
S AFR	4	37	32	291
USA	319	1457	1080	4880
KANADA	6	47	74	259
ISRAEL	25	59	173	446
A EMIR	26	79	64	222
JAPAN	14	115	54	422
AUSTRL	59	120	111	419

6308 00 00

WARENZUSAMMENSTELLUNG A GEWEBE F EVK

EINF	144*	270*	3299*	6755*
PV			749	1721
EU	24	148	1697	3378
DAENM	2	36	17	202
BELGI	16	62	1648	2953
TUERK	47	9	243	568
TSCHE	71	92	1315	2574
AUSF	63*	332*	1015*	3340*
PV	10	55	25	130
EU	28	207	936	2992
FRANKR	1	9	296	863
NIEDL	1	20	29	237
OESTER	15	102	79	452
BELGI	8	51	480	1218

6309 00 00

ALTWAREN

EINF	12601*	1078*	40167*	4729*
LV	11	40	27	98
PV	1407	140	3111	422
EU	10041	513	29109	2298
FRANKR	1402	65	4930	335
NIEDL	436	32	7277	587
G BRIT	2863	246	5308	577
SPAN			216	78
OESTER	3953	55	8949	384
SCHWZ	671	255	4406	1379
TSCHE	1501	174	3234	418
AUSF	228898*	27746*	994929*	129791*
PV	187	10	357	65
EU	97161	5986	406563	31360
FRANKR	2233	259	23366	2075
NIEDL	23383	1235	169406	9097
ITAL	37282	2481	96599	6843
G BRIT	12615	417	23853	1537
SPAN	360	74	3954	772
OESTER	627	169	2783	356
BELGI	20648	1337	77682	7800
LUXEMB			7116	2717
CEUTA	362	106	8667	1590
ISLAND			633	102
NORWEG	1068	233	1362	290
SCHWZ	690	99	2083	330
TUERK	10587	1234	32472	3947
ESTLD	1646	251	7737	1205
LETTLD	765	189	2108	411
LITAU	4506	662	19758	3165
POLEN	21932	2465	89583	11222
TSCHE	6658	1178	24654	4879
SLOWAK	1067	123	2833	416
UNGARN	2929	426	14685	2070
RUMAEN	9640	1324	37433	4866
BULGAR	1290	217	4740	785
UKRAIN	3611	538	13470	2128
BELARS	332	52	2309	250
MOLDAU	2099	290	13184	1532
RUSSLD	3959	1288	18405	4939
GEORG	396	82	1367	190
KASACH	531	159	2338	570
JUGOSL	273	122	458	188
TUNES	6511	729	13939	1524
AEGYPT	1206	485	4772	2357
BURKIN	588	122	1027	191
NIGER	552	120	2421	514
TSCHAD	282	63	1624	438
GUINEA	1889	417	10520	2389
SIER L	84	22	1879	450
LIBERI	274	61	2551	547
GHANA	5503	1063	34202	6653
TOGO	3264	484	15762	2799
BENIN	2018	346	9602	1500
KAMERU	3889	786	20827	4193
ZENTAF	361	78	3769	851
R KONG	1223	247	7492	1629
DR KON	665	121	4517	882
RUANDA	774	159	947	208
ANGOLA	30	5	1511	184
DSBUTI	1006	97	7886	675
KENIA	3302	624	18556	3192
UGANDA	1183	361	6931	2366
TANSAN	2676	357	17906	2618
SAMBIA	258	49	1320	331
MALAWI	179	35	1603	396
S AFR	2213	444	3246	644
USA	878	289	3854	888
CHILE	1943	634	15974	3533
LIBAN	1194	397	5082	2308
JORDAN	1956	354	7334	1621
SAUDIA	506	129	1336	288
A EMIR	54	9	1392	148
PAKIST	2542	218	12618	1109
INDIEN	1458	126	17993	1203
SINGAP	1792	217	6915	748
PHILIP	493	174	4762	994
N ERM	1772	302	5392	893

6310 10 10

LUMPEN USW A WOLLE/TIERHAAR SORTIERT

EINF	294*	16*	2728*	159*
EU			124	15
AUSF	968*	114*	4538*	618*
EU	779	95	3561	526
ITAL	727	92	2569	450

6310 10 30

LUMPEN USW FLACHS/BAUMWOLLE SORTIERT

EINF	10059*	777*	44248*	2938*
PV			10	12
EU	2084	93	11069	600
TUERK	2197	99	10812	498
USA	2019	181	6582	529
INDONE	141	85	141	85
AUSF	1860*	191*	10785*	1060*
EU	1164	131	7945	824
NIEDL	199	17	1296	170
SPAN	886	102	3462	390

6310 10 90

LUMPEN USW A AND SPINNSTOFF SORTIERT

EINF	4031*	230*	26706*	1482*
PV			1	3
EU	253	13	5168	237
POLEN	1663	103	11629	700
TSCHE	1037	69	6556	367
AUSF	7772*	540*	21367*	1300*
EU	5532	263	16542	754
ITAL	1127	127	2478	239
RUSSLD	983	154	1503	231

6310 90 00

LUMPEN USW NICHT SORTIERT

EINF	45098*	944*	95874*	3816*
PV	2	16	71	164
EU	37496	402	60120	853
FRANKR	2152	155	3610	303
ITAL	3268	132	5389	199
SCHWZ	173	2	426	137
POLEN	1838	285	10572	1381
TSCHE	3776	133	15649	751
AUSF	24201*	1142*	109375*	7814*
EU	22121	913	102098	6992
FRANKR	1610	51	13326	538
NIEDL	3038	136	15466	572
ITAL	12500	501	48550	4652
BELGI	4718	211	22350	933
SLOWAK	724	85	2076	233

ABSCHNITT XII

SCHUHE, KOPFBEDECKUNGEN, REGEN- UND SONNENSCHIRME, GEHSTOECKE, SITZSTOECKE, PEITSCHEN, REITPEITSCHEN UND TEILE DAVON; ZUGERICHTETE FEDERN UND WAREN AUS FEDERN; KUENSTLICHE BLUMEN; WAREN AUS MENSCHENHAAREN

KAPITEL 64

SCHUHE, GAMASCHEN UND AEHNLICHE WAREN; TEILE DAVON

6401 10 10

WASSERD SCHUH LS/OT KAUT VK MET

	PAAR		PAAR	
EINF	4727*	217*	29642*	1162*
GEW DT	119		646	
EU	2515	85	23058	780
ITAL			6861	223
BELGI	2350	76	15255	509
MALAYS	1712	109	3830	250
AUSF	5068*	229*	6092*	295*
GEW DT	115		139	
EU	58	4	1001	66
POLEN	5000	224	5000	224

6401 10 90

WASSERD SCHUH LS/OT KST VK METAL

	PAAR		PAAR	
EINF	48416*	661*	173813*	2965*
GEW DT	1090		3678	
EU	48416	661	173294	2924
NIEDL	6177	126	42552	966
ITAL	35101	427	97241	1234
PORTUG	5088	59	14235	166
BELGI	795	29	11270	428
AUSF	5513*	113*	18570*	414*
GEW DT	129		398	
EU	3908	65	14877	279

6401 91 10

WASSERD SCHUH LS/OT KAUT KNIEBED

	PAAR		PAAR	
EINF	6426*	45*	25651*	268*
GEW DT	52		311	
EU	174	10	16724	171
AUSF	*	*	562*	65*
GEW DT			1	
EU			508	63

6401 91 90

WASSERD SCHUH LS/OT KST KNIE BED

	PAAR		PAAR	
EINF	2077*	68*	8097*	324*
GEW DT	45		214	
EU	1897	62	5353	224
CHINA	180	6	2307	90
AUSF	879*	31*	2068*	80*
GEW DT	24		41	
EU	784	28	1809	71

Wichtigste Ursprungs- und Bestimmungs-Laender	MAI 2000 dt = 100kg	MAI 2000 1000 DM	JAN./MAI 2000 dt = 100kg	JAN./MAI 2000 1000 DM
6401 92 10				
WASSERD SCHUH LS/OT KAUT KNOEBED				
	PAAR		PAAR	
EINF	41035*	789*	696082*	6077*
GEW DT	583		7387	
AUS LG	953	18	9940	203
EU	2353	92	68978	1453
FRANKR	785	61	7586	502
ITAL	820	12	46457	515
DAENM	120	8	4486	220
TSCHE	9080	194	35793	662
MALAYS	5286	298	9536	493
CHINA	18484	137	557346	3181
AUSF	3743*	106*	25708*	937*
GEW DT	43		384	
EU	3126	90	20162	792
FRANKR	384	17	5559	257
6401 92 90				
WASSERD SCHUH LS/OT KST KNOE BED				
	PAAR		PAAR	
EINF	402329*	3261*	1697707*	13926*
GEW DT	3413		16743	
AUS LG	523	7	5207	71
EU	318573	2676	1421733	11235
FRANKR	1887	22	47441	1043
NIEDL	43193	355	73799	698
ITAL	269578	2235	1285752	9247
TSCHE	19461	294	130432	1662
ISRAEL	24808	97	33898	267
CHINA	38880	179	88430	568
AUSF	46941*	676*	242090*	3555*
GEW DT	659		3267	
EU	30060	407	186940	2574
FRANKR	3804	26	22396	180
NIEDL	5526	92	29196	391
G BRIT	8268	77	39670	550
DAENM	2612	51	15399	397
OESTER	12305	143	61228	754
SCHWZ	14811	234	35031	611
LIBERI	311	5	3964	140
6401 99 10				
AND WASSERD SCHUH LS/OT KAUTSCH				
	PAAR		PAAR	
EINF	343*	8*	14085*	167*
GEW DT	5		144	
AUS LG			228	8
EU	319	7	6582	72
AUSF	575*	18*	2694*	71*
GEW DT	4		19	
EU	184	6	1659	38
6401 99 90				
AND WASSERD SCHUH LS/OT KUNSTST				
	PAAR		PAAR	
EINF	25782*	127*	322096*	2146*
GEW DT	148		2340	
EU	25782	127	296638	2001
FRANKR	4630	45	16294	150
NIEDL			22141	354
ITAL	21152	82	255202	1303
SPAN			2716	191
AUSF	22013*	269*	187808*	2039*
GEW DT	153		1322	
EU	17184	161	159397	1485
FRANKR	2160	10	53241	280
NIEDL	1692	27	19299	204
OESTER	262	6	15531	374
BELGI	4381	56	24136	315
USA	1417	25	16531	304
6402 12 10				
SKISTIEFEL USW LS/OT KAUT/KSTST				
	PAAR		PAAR	
EINF	591*	80*	91581*	8827*
GEW DT	19		3259	
EU	577	77	81974	8400
FRANKR	221	16	18656	1549
ITAL	165	27	58567	6342
OESTER	191	34	4729	507
CHINA	6	1	3919	186
AUSF	76*	5*	5970*	730*
GEW DT	1		213	
EU	42	2	2435	253
OESTER	42	2	1888	170
SCHWZ			2517	373
6402 12 90				
SNOWBOARDSCHUHE LS/OT KAUT/KSTST				
	PAAR		PAAR	
EINF	4516*	316*	39900*	2234*
GEW DT	70		860	
EU	1264	104	34911	1751
ITAL	1247	102	25729	1681
CHINA	3252	212	3956	298
REPKOR			886	161
AUSF	466*	45*	5252*	463*
GEW DT	14		152	
EU			3176	273
OESTER			1310	127
6402 19 00				
AND SPORTSCHUH LS/OT KAUT/KSTST				
	PAAR		PAAR	
EINF	205978*	3917*	1260352*	23904*
GEW DT	1299		9295	
AUS LG	10341	165	54255	957
EU	72960	1472	320031	7150
NIEDL	43398	448	184054	3213
ITAL	21132	929	102626	3404
G BRIT	12	1	16492	271
BULGAR	667	32	4736	244
VIETN	28966	299	165521	2712
INDONE	14122	561	98630	3735
PHILIP	9570	126	93206	1215
CHINA	74486	1315	556763	8385
REPKOR	536	26	3827	107
AUSF	57318*	1332*	140421*	4075*
GEW DT	385		1041	
EU	52844	1110	114522	2664
FRANKR	11412	212	19877	410
NIEDL	5680	124	18861	429
ITAL	15148	252	21400	343
G BRIT	3896	103	9016	205
DAENM			10684	255
GRIECH	11000	258	12096	285
PORTUG	3100	76	3734	114
OESTER	2333	82	17638	573
SCHWZ	931	47	3936	373
POLEN	1338	71	5675	303
B HERZ			4702	238
6402 20 00				
SCHUH OT KAUT BAND/RIEM LS KAUT				
	PAAR		PAAR	
EINF	409568*	1365*	781725*	3182*
GEW DT	1751		2720	
AUS LG	1192	6	1460	7
EU	18804	135	70231	788
ITAL	3769	67	34875	560
OESTER	580	24	1922	108
SLOWAK	12552	60	61816	290
INDONE	1900	27	40496	233
CHINA	371637	1119	576850	1695
AUSF	29524*	67*	76327*	339*
GEW DT	51		215	
EU	27015	45	61444	219
6402 30 00				
SCHUH LS/OT KAUT USW VORDERK MET				
	PAAR		PAAR	
EINF	1641*	34*	7101*	211*
GEW DT	23		101	
EU	1635	33	7063	208
ITAL	1635	33	5811	161
AUSF	160*	7*	1235*	65*
GEW DT	2		15	
EU	152	6	457	20
6402 91 00				
SCHUH LS/OT KAUTSCH USW KNOE BED				
	PAAR		PAAR	
EINF	266348*	4113*	2469287*	32814*
GEW DT	1771		15555	
AUS LG	17119	216	252390	3201
EU	56333	1417	339998	8412
FRANKR	3376	74	8565	233
NIEDL	4542	159	135293	3547
ITAL	36021	904	162514	3491
G BRIT	59	7	3682	301
PORTUG	3600	142	13717	494
OESTER	1830	57	6772	200
TSCHE			5020	89
RUMAEN	9784	252	18617	507
THAIL	1187	66	24702	1453
VIETN	44756	1037	172603	3446
INDONE	2074	46	69319	1375
CHINA	147348	1194	1817043	16910
TAIWAN	6	1	7926	369
AUSF	47910*	744*	224976*	3536*
GEW DT	230		1564	
EU	43714	563	212989	3162
FRANKR	23077	221	49022	537
NIEDL	945	28	9550	331
GRIECH	11361	76	21806	252
PORTUG			15015	132
SPAN	517	6	16357	170
OESTER	4136	116	69632	1233
BELGI	1094	28	17241	301
A EMIR	1124	84	1124	84
6402 99 10				
SCHUH LS/OT KAUTSCH N KNOECH BED				
	PAAR		PAAR	
EINF	13364*	204*	188665*	2171*
GEW DT	50		839	
EU	13364	204	127224	1792
NIEDL	849	30	6239	220
ITAL	12515	174	119756	1534
VIETN			7152	82
AUSF	452*	11*	7314*	191*
GEW DT			43	
EU	127	3	604	23
SCHWZ	123	3	4923	119
6402 99 31				
SCHUH LS/OT KSTST BL RIEM >3CM H				
	PAAR		PAAR	
EINF	1762839*	17026*	7763600*	82729*
GEW DT	9687		47905	
AUS LG	541697	5544	2511058	26624
EU	355276	5442	1430960	21199
FRANKR	12738	191	32975	388
NIEDL	22095	332	104045	1363
ITAL	278278	4089	1170973	16546
PORTUG	15399	386	43247	1271
SPAN	15121	286	44332	754
OESTER	7063	113	19367	687
TUERK			36876	134
POLEN	40950	208	153732	906
RUMAEN	84	2	42370	276
MYAN	11739	97	42964	373
THAIL	77404	717	262980	1974
VIETN	854202	7348	3076490	33529
KAMBOD	6984	86	260739	3126
INDONE	3713	51	113557	1845
MALAYS	7140	114	272708	1051
CHINA	257569	2268	1625091	13713
REPKOR			60102	1414
TAIWAN	136445	507	308576	2209
MACAU	6017	76	42661	579
AUSF	250826*	3575*	1483950*	29636*
GEW DT	1497		9845	
EU	186874	2655	1200583	25348
FRANKR	3109	76	91334	2063
NIEDL	14597	260	141270	2677
G BRIT	45093	715	228532	7790
IRLAND	1460	40	77047	2100
DAENM	2822	59	34116	664
GRIECH	416	17	19841	368
SCHWED	3115	55	64648	1100
FINNL	1974	40	49498	885
OESTER	102232	1203	407621	5740
BELGI	5173	91	58116	1583
SCHWZ	11310	174	57039	908
LITAU	231	5	9207	214
POLEN	15058	231	60227	1000
TSCHE	16100	208	53303	793
UNGARN	6411	75	17322	257
RUSSLD	1065	23	40541	386
6402 99 39				
SCHUH LS/OT KSTST BL RIEM <3CM H				
	PAAR		PAAR	
EINF	3103920*	20686*	11738209*	91036*
GEW DT	14563		66365	
AUS LG	389172	3093	869390	7113
EU	1129996	8352	5680532	44369
FRANKR	4975	47	22978	315
NIEDL	43051	380	285771	2368
ITAL	923088	6350	4585191	31838
PORTUG	8930	187	92395	1392
SPAN	101732	1052	539767	5566
OESTER	3398	94	53378	1089
BELGI	44798	241	96581	745
MARINO			61100	306
POLEN	32280	164	263172	1668
BRASIL	35060	263	124832	686
INDIEN	3958	41	18200	262

Wichtigste Ursprungs- und Bestimmungs-Laender	MAI 2000 dt = 100kg	MAI 2000 1000 DM	JAN./MAI 2000 dt = 100kg	JAN./MAI 2000 1000 DM
BANGLA			49551	293
MYAN	1450	14	10202	98
THAIL	40459	247	263071	1909
LAOS			23746	267
VIETN	547431	4075	1885327	15781
KAMBOD	1556	17	50982	722
INDONE	71920	832	438705	4420
MALAYS	960	10	119437	1045
PHILIP	19480	300	41593	585
CHINA	849549	4148	1909304	13103
REPKOR	10658	491	17282	682
JAPAN			18660	271
TAIWAN	277045	969	552820	2630
HONGK			29980	383
MACAU	76597	730	113739	1206
AUSF	878203*	9505*	2698984*	44983*
GEW DT	4170		15175	
EU	711140	6591	1760778	23231
FRANKR	83399	633	146912	1783
NIEDL	111053	880	240161	3139
ITAL	51717	963	201827	3702
G BRIT	90101	719	161993	1876
IRLAND	1302	16	20404	402
DAENM	7733	84	39006	495
GRIECH	32388	271	35991	343
PORTUG	17702	130	20860	167
SPAN	85450	487	93509	556
SCHWED	11537	277	81203	1659
FINNL	14817	228	51170	820
OESTER	140628	1582	566651	8315
BELGI	40585	275	91331	1702
LUXEMB	2726	46	9760	272
SCHWZ	16590	211	83033	1419
TUERK	818	23	18177	175
ESTLD	5706	96	8516	149
POLEN	25344	299	62402	836
TSCHE	14171	191	33110	482
UNGARN	12422	148	23803	327
RUSSLD	12161	132	65542	729
USA	38067	852	393897	10925
KANADA	7136	199	44070	1212
KUWAIT	2143	71	5608	173
PHILIP			12158	340
JAPAN	10990	391	101516	3337
TAIWAN	6299	181	13561	343
HONGK			5076	97

6402 99 50

PANTOFFEL/HAUSSCH LS/OT KAUT/KST

	PAAR		PAAR	
EINF	329370*	2346*	1425464*	10561*
GEW DT	1651		7143	
PV	14280	91	43767	280
AUS LG	35754	106	117307	334
EU	221740	1851	872442	7658
FRANKR	34744	262	120448	905
NIEDL	637	3	64784	396
ITAL	151335	951	546724	3924
PORTUG	6036	172	11693	323
SPAN	4748	57	26111	341
OESTER	19026	383	75262	1520
MARINO			20000	100
POLEN	43980	238	248172	1411
MOLDAU	14280	91	44472	285
VIETN	3315	17	25433	213
CHINA	34536	103	148562	461
MACAU			7800	126
AUSF	125702*	1773*	399137*	5149*
GEW DT	671		2051	
EU	112069	1594	343459	4428
FRANKR	31612	376	48354	728
NIEDL	30993	624	75359	1602
G BRIT	14057	231	20539	350
OESTER	30139	241	161581	1213
BELGI	2425	52	11100	231
RUSSLD			14709	239

6402 99 91

KINDERSCHUH LS/OT KAUTSCH/KSTST

	PAAR		PAAR	
EINF	399515*	3779*	2738459*	29126*
GEW DT	2026		15403	
AUS LG	43643	515	555763	6023
EU	86575	890	346553	4208
FRANKR	657	19	10535	218
NIEDL	36764	344	85934	1140
ITAL	26889	249	185642	1975
SPAN	19503	251	27964	349
OESTER	465	12	14555	356
TUERK	26130	90	26130	90
TSCHE	11936	155	14360	187
RUMAEN			7331	175
VIETN	117071	1408	1103365	12258
KAMBOD			148240	1013
INDONE	7050	67	122742	1431
MALAYS			21408	165
CHINA	110345	817	667701	6495
TAIWAN	54	4	107920	902
MACAU	16278	171	125710	1567
AUSF	18596*	270*	273508*	3404*
GEW DT	100		1567	
EU	15965	223	243415	2875
FRANKR	951	13	42981	385
SPAN	450	3	12191	100

Wichtigste Ursprungs- und Bestimmungs-Laender	MAI 2000 dt = 100kg	MAI 2000 1000 DM	JAN./MAI 2000 dt = 100kg	JAN./MAI 2000 1000 DM
OESTER	11121	149	123949	1537
BELGI	48	2	13989	159

6402 99 93

SCHUH LAUFS/OBERT KAUTSCH KSTST

	PAAR		PAAR	
EINF	492515*	5728*	2760839*	35097*
GEW DT	3789		23179	
AUS LG	50453	543	364332	4213
EU	93201	1053	435895	5848
NIEDL	11029	116	185241	2600
ITAL	63452	719	217786	2610
OESTER	1306	51	8119	309
BELGI	11283	84	14097	101
LITAU			7299	143
POLEN	1920	1	28308	136
TSCHE	69306	469	174217	1350
BULGAR	1807	33	8907	162
USA			26104	335
BRASIL	446	12	91530	930
BANGLA			13967	226
VIETN	52758	711	652118	8170
KAMBOD			154884	1246
INDONE	156825	1678	281758	3621
MALAYS			40320	423
PHILIP	18913	311	38567	602
CHINA	91756	1369	590067	9437
REPKOR			91576	938
TAIWAN	3245	45	85390	1048
MACAU	2052	38	24759	356
AUSF	34396*	714*	202687*	4366*
GEW DT	269		1599	
EU	26274	478	161935	3419
FRANKR	4255	125	18792	518
NIEDL	1053	18	17268	418
ITAL	176	9	16095	269
G BRIT	3336	59	17707	329
DAENM	24	1	6699	150
SPAN	7490	108	8457	143
OESTER	9532	150	71331	1409
USA	2212	123	6233	289

6402 99 96

MAENNERSCHUH LS/OT KAUTSCH KSTST

	PAAR		PAAR	
EINF	430602*	7051*	2352036*	44536*
GEW DT	3157		20189	
AUS LG	31720	529	284112	4322
EU	213465	3753	751383	17231
FRANKR	8160	103	16396	237
NIEDL	107270	1964	209120	5956
ITAL	77550	1447	447874	9879
PORTUG	630	30	6464	298
SPAN	15712	183	60086	722
TUERK	15500	76	15500	76
USA			1431	88
INDIEN	14762	230	102461	1610
VIETN	82076	1249	799997	14554
KAMBOD			34756	454
INDONE	3028	186	35018	1768
MALAYS	68336	669	157436	1528
CHINA	20638	664	176301	4092
TAIWAN	6758	96	97858	831
MACAU	972	14	161485	1959
AUSF	11881*	234*	115909*	2630*
GEW DT	103		976	
EU	10319	201	89734	2024
FRANKR	106	7	9077	242
NIEDL	1485	30	11279	296
OESTER	5066	106	54579	1166
SCHWZ	711	15	11979	280

6402 99 98

FRAUENSCHUH LS/OT KAUTSCH KSTST

	PAAR		PAAR	
EINF	1413767*	18285*	7648404*	106172*
GEW DT	8582		50167	
AUS LG	173015	2091	1622919	19194
EU	529724	7470	1832788	34327
FRANKR	25775	330	126352	1869
NIEDL	55985	759	213306	3656
ITAL	310734	3059	807973	10332
PORTUG	74184	2001	149104	3938
SPAN	39968	431	223181	2910
OESTER	20266	846	303472	11386
TUERK	57301	358	91317	566
POLEN	2244	29	55622	533
RUMAEN	1964	53	89060	912
SLOWEN	6874	127	67682	1076
B HERZ	900	13	27500	400
INDIEN			22728	269
BANGLA			8846	137
MYAN	23277	213	206294	1813
THAIL	22625	274	27271	356
VIETN	581319	7068	3646797	43369
KAMBOD	90388	1124	485783	5212
INDONE	14103	252	174755	3190
PHILIP			8448	194
CHINA	59287	870	638214	9506
TAIWAN	1032	42	162372	1501

Wichtigste Ursprungs- und Bestimmungs-Laender	MAI 2000 dt = 100kg	MAI 2000 1000 DM	JAN./MAI 2000 dt = 100kg	JAN./MAI 2000 1000 DM
HONGK	5208	89	8311	137
MACAU	7472	94	159212	1731
AUSF	164800*	2775*	853355*	18135*
GEW DT	1150		5887	
EU	146481	2395	739058	14900
FRANKR	7057	147	56665	1274
NIEDL	16256	361	84374	2612
ITAL	6097	68	19624	204
G BRIT	28732	395	61809	938
DAENM	1330	52	15014	467
PORTUG	8070	84	13110	153
SPAN	2896	77	2903	78
SCHWED	1707	40	19259	553
OESTER	68137	1063	397982	6664
BELGI	1020	27	43514	1460
NORWEG	240	9	17918	764
SCHWZ	2489	80	44974	1381
POLEN	10396	180	24422	472
TSCHE	907	18	10906	219

6403 12 00

SKISTIEFEL USW LS KAUTSCH OT LED

	PAAR		PAAR	
EINF	52*	5*	11561*	1014*
GEW DT	2		259	
AUS LG			3437	453
EU	30	2	4732	328
OESTER			3365	251
CHINA			3725	410
REPKOR	22	3	1742	231
AUSF	*	*	701*	81*
GEW DT			16	
EU			273	34

6403 19 00

AND SPORTSCH LS KAUT USW OT LED

	PAAR		PAAR	
EINF	522486*	20629*	2271774*	81551*
GEW DT	5251		21880	
PV	1410	33	1410	33
AUS LG	6277	157	51118	1242
EU	88768	4607	414193	18356
FRANKR	940	25	10729	475
NIEDL	4006	172	29327	1034
ITAL	76611	4080	310661	14708
G BRIT	1020	52	12766	326
PORTUG	1179	53	17058	695
SPAN	4122	143	29671	877
SCHWZ			3206	606
POLEN	11770	267	76933	1788
SLOWAK	168895	6825	475925	20681
RUMAEN	30956	1354	71064	2975
SLOWEN	1407	116	2133	153
INDIEN			3577	90
SRILAN	6685	178	6685	178
THAIL	3462	113	7587	254
VIETN	73514	1993	450925	11274
INDONE	20168	1050	168863	5444
PHILIP	10136	271	85872	2044
CHINA	91791	3264	402063	13884
REPKOR	4089	203	43691	1754
TAIWAN	7088	246	15466	520
MACAU	1320	40	32106	1036
AUSF	203841*	13677*	963448*	72118*
GEW DT	2288		12505	
PV	2217	33	3414	51
EU	150355	9377	602122	43948
FRANKR	26509	1188	59981	3771
NIEDL	35115	2642	168126	13487
ITAL	27457	1295	73480	5027
G BRIT	31555	1695	85229	5855
DAENM	539	48	13693	749
GRIECH	1775	83	6541	405
SPAN	4353	264	15696	1029
SCHWED	3607	407	21176	2066
FINNL	769	115	11643	1023
OESTER	13916	1229	107761	8302
BELGI	3139	312	13676	1384
LUXEMB	535	27	20144	593
NORWEG	3113	296	9962	856
SCHWZ	21403	2065	128151	11613
TUERK	634	27	2772	152
POLEN	1454	123	7144	416
TSCHE	1378	126	6512	477
RUSSLD	351	46	4927	373
SLOWEN	786	84	2641	220
KROAT	16	1	1555	137
JUGOSL	768	42	3947	277
USA	12770	802	115633	8268
KANADA	2278	156	12568	731
REPKOR	920	93	2181	257
JAPAN	451	62	24925	2206
TAIWAN			1518	148
AUSTRL			3902	193

6403 20 00

SCHUH OTEIL LEDRIEMEN LSOHLE LED

	PAAR		PAAR	
EINF	2791*	115*	78971*	2975*

Wichtigste Ursprungs- und Bestimmungs-Laender	MAI 2000 dt = 100kg	MAI 2000 1000 DM	JAN./MAI 2000 dt = 100kg	JAN./MAI 2000 1000 DM
GEW DT	15		527	
EU	947	66	64885	2794
NIEDL	112	3	15547	320
ITAL	351	30	42970	2136
SPAN			3477	191
AUSF	170*	5*	2143*	101*
GEW DT			10	
EU	29	2	1180	52

6403 30 00

SCHUH HAUPTSOHLE AUS HOLZ

	PAAR		PAAR	
EINF	2070*	25*	12164*	245*
GEW DT	10		84	
EU	1564	21	11658	241
AUSF	5014*	204*	7557*	326*
GEW DT	34		48	
EU	801	41	2710	141
JAPAN	3802	149	3833	150

6403 40 00

SCHUH LS KAUT USW/VORDERK METALL

	PAAR		PAAR	
EINF	585662*	20293*	2602907*	88680*
GEW DT	7963		36155	
PV	1955	58	16470	494
AUS LG	510	13	5250	158
EU	467332	16222	2041789	70424
FRANKR	78861	3224	277472	10408
NIEDL	18903	1049	107644	6132
ITAL	291516	8946	1389826	43161
PORTUG	65678	2584	224851	8877
SPAN	2861	93	21252	983
FINNL	893	61	4549	293
BELGI	7573	198	11233	296
SLOWAK	39120	993	121121	3577
UNGARN	12713	510	69838	2469
RUMAEN	6776	150	29906	803
SLOWEN	15503	845	53231	2830
KROAT	7644	646	30064	2093
S AFR			3168	78
MEXIKO			2345	171
IRAN			17095	520
INDIEN	2153	78	14747	522
CHINA	28580	722	183108	4317
TAIWAN			2600	189
AUSTRL			2322	123
AUSF	160594*	9670*	601420*	35892*
GEW DT	2102		8137	
PV			380	17
EU	132240	7782	491299	28594
FRANKR	1606	71	7125	385
NIEDL	37009	2383	146341	9231
ITAL	1174	78	5155	313
G BRIT	2041	218	8263	799
DAENM	14981	1095	44329	3173
SCHWED	2063	116	14480	760
OESTER	30014	1511	120034	5609
BELGI	40653	2107	131406	7434
LUXEMB	1179	89	5508	407
NORWEG	2196	153	9451	672
SCHWZ	18453	1297	59235	4525
ESTLD	783	35	6370	253
POLEN	243	21	2595	227
TSCHE	1089	94	4861	312
UNGARN	484	30	7019	271
JUGOSL			2240	99
SINGAP	39	2	2343	132

6403 51 11

KINDERSCHUH LS LEDER KNOECH BED

	PAAR		PAAR	
EINF	2441*	75*	37104*	1584*
GEW DT	7		163	
EU	2381	51	31758	1490
ITAL	2080	49	26491	1280
AUSF	442*	10*	2437*	52*
GEW DT	3		9	
EU	442	10	632	23

6403 51 15

MANNSCHUH LAUFS LEDER KNOECH BED

	PAAR		PAAR	
EINF	15874*	1384*	68221*	4917*
GEW DT	202		784	
PV	225	13	225	13
EU	15066	1334	57790	3965
NIEDL	152	16	3330	186
ITAL	13069	1214	42227	3203
PORTUG	625	30	5513	244
SPAN	1114	60	3414	218
KROAT			2996	358
USA	24	9	818	265
REPKOR	25	1	1576	133
AUSF	3262*	394*	24607*	2105*
GEW DT	40		234	
EU	2339	331	19786	1643
NIEDL	770	107	6208	625
BELGI	556	96	1765	269

6403 51 19

FRAUSCHUH LAUFS LEDER KNOECH BED

	PAAR		PAAR	
EINF	44108*	1769*	80821*	4195*
GEW DT	346		643	
EU	32262	1651	62815	3835
ITAL	29410	1451	49951	2982
SPAN	1511	105	3872	245
AUSF	1315*	127*	21051*	1207*
GEW DT	9		117	
EU	388	21	14717	569
LUXEMB			11763	356
SCHWZ	264	39	2786	251
RUSSLD	217	30	2474	287

6403 51 91

KINDERSCHUH LS LED KNOE/WADE BED

	PAAR		PAAR	
EINF	408*	45*	8432*	421*
GEW DT	4		69	
EU	408	45	8252	409
ITAL	381	42	6770	336
AUSF	139*	17*	517*	45*
GEW DT	1		5	
EU			7	1

6403 51 95

MAENNERSCHUH LS LED KNOE/WAD BED

	PAAR		PAAR	
EINF	10804*	563*	67885*	3921*
GEW DT	134		802	
EU	9151	527	43110	2979
ITAL	3307	172	25451	1918
PORTUG	3046	223	5024	360
SPAN	1237	76	8240	444
MEXIKO	1088	108	7594	616
AUSF	8188*	677*	45393*	3895*
GEW DT	156		719	
EU	3714	440	30964	3103
NIEDL	258	41	2318	393
G BRIT	116	28	950	198
SCHWED	132	29	1229	271
OESTER	2653	224	20740	1762
POLEN	3507	151	3532	154
UKRAIN	16	2	5371	114

6403 51 99

FRAUENSCHUH LS LED KNOE/WADE BED

	PAAR		PAAR	
EINF	17836*	829*	109898*	5721*
GEW DT	134		944	
PV	1546	120	2136	160
EU	10928	515	92259	5004
ITAL	4243	268	50579	3056
G BRIT			4378	258
PORTUG	4001	89	6502	180
SPAN	1014	88	22547	1091
UNGARN	1669	122	1808	129
KROAT			1545	123
AUSF	1179*	88*	13539*	1340*
GEW DT	8		112	
EU	449	27	6272	712
NIEDL	44	2	3382	266
TUERK			1573	156

6403 59 11

SCHUH LS LED BL RIEM>3CM N KNOEB

	PAAR		PAAR	
EINF	209951*	3914*	425407*	13838*
GEW DT	1437		2658	
EU	32490	1456	237081	10986
ITAL	28915	1345	213504	10122
SPAN	2624	73	12111	372
OESTER	110	7	4981	269
VIETN	176010	2434	180693	2635
AUSF	8691*	259*	61545*	3270*
GEW DT	39		271	
EU	1378	70	17427	1446
NIEDL	271	13	2956	194
G BRIT	5	1	2493	288
OESTER	578	37	4818	332
SCHWZ	466	32	10143	328
USA	6070	106	22399	711
HONGK			1415	180

6403 59 31

KINDERSCH LS LED BL RIEM N KNOEB

	PAAR		PAAR	
EINF	260649*	3157*	867053*	11537*
GEW DT	1545		4787	
EU	39400	481	231590	3912
NIEDL			3338	267
ITAL	28738	348	149808	2497
SPAN	8928	85	63595	651
OESTER	1734	48	12329	401
VIETN	217332	2611	626829	7523
AUSF	6567*	91*	34589*	786*
GEW DT	37		224	
EU	5784	75	25186	286
DAENM	5784	75	5784	75
RUSSLD	488	10	7826	363
THAIL			680	118

6403 59 35

MANNSCH LS LED BL RIEM N KNOEBED

	PAAR		PAAR	
EINF	49986*	802*	165636*	5222*
GEW DT	297		1214	
PV			702	34
EU	10962	483	121091	4745
NIEDL	1260	125	3922	407
ITAL	5876	241	80357	3363
SPAN	3174	83	34915	847
UKRAIN	30534	259	30534	259
AUSF	2036*	91*	23994*	1120*
GEW DT	14		174	
EU	1657	70	9960	744
NIEDL	202	19	1408	141
G BRIT	251	26	1673	199
OESTER	295	5	2224	126

6403 59 39

FRAUSCH LS LED BL RIEM N KNOEBED

	PAAR		PAAR	
EINF	148825*	3892*	889074*	28295*
GEW DT	965		5406	
PV			6413	226
EU	148422	3882	817515	27351
NIEDL	6092	420	18255	829
ITAL	68824	2162	449992	18059
PORTUG	2128	89	38199	1356
SPAN	69924	1122	299851	5472
OESTER	1077	74	6381	441
TUERK			31626	120
UNGARN			6413	226
UKRAIN			15150	100
BRASIL			5575	180
AUSF	22028*	1149*	143648*	9931*
GEW DT	103		778	
EU	16782	847	85935	5672
FRANKR	9559	439	29827	1846
NIEDL	1236	62	9050	535
G BRIT	644	57	7782	722
DAENM	442	38	6011	495
SCHWED	454	39	2604	231
OESTER	2851	133	16523	937
BELGI	249	19	4243	274
SCHWZ	720	62	13256	1065
LITAU	59	4	1166	102
RUSSLD	535	47	11812	523
USA	336	24	3551	324
JAPAN	26	2	3819	448
HONGK	25	2	2177	269

6403 59 50

PANTOFFEL/HAUSSCH LS/OT LED N KN

	PAAR		PAAR	
EINF	40422*	857*	296959*	5676*
GEW DT	194		1168	
PV			600	19
AUS LG	56	1	667	6
EU	17889	573	174083	4636
ITAL	11460	475	71996	3342
SPAN	1613	35	83568	655
POLEN			53117	116
UNGARN	1709	42	7035	161
UKRAIN	14310	94	26949	218

Wichtigste Ursprungs- und Bestimmungs-Laender	MAI dt = 100kg	MAI 1000 DM	JAN./MAI dt = 100kg	JAN./MAI 1000 DM
MAROKK	3451	79	10473	226
VIETN			11992	127
AUSF	3359*	131*	12864*	550*
GEW DT	26		64	
EU	2644	101	8577	334
6403 59 91				
KINDERSCHUH LS/OT LEDER IS<24CM				
	PAAR		PAAR	
EINF	10155*	296*	72881*	2459*
GEW DT	74		578	
EU	6018	223	44572	2083
ITAL	3391	137	24799	1353
PORTUG			8288	240
SPAN	867	32	5863	254
INDIEN			16162	92
AUSF	244*	11*	1785*	96*
GEW DT	1		10	
EU	100	5	1212	63
6403 59 95				
MAENNERSCHUH LS/OT LEDER IS>24CM				
	PAAR		PAAR	
EINF	181422*	10733*	1369464*	74917*
GEW DT	1845		13498	
PV	11583	654	61516	3356
AUS LG	9777	315	29518	887
EU	117589	8006	973090	58705
FRANKR	727	86	3187	326
NIEDL	13138	784	15848	1034
ITAL	82262	6099	693216	44665
G BRIT	741	94	6184	917
PORTUG	17284	702	158198	6374
SPAN	2458	156	86165	4613
OESTER	773	77	9186	754
SCHWZ	747	102	19054	1734
TUERK	5005	221	12208	590
TSCHE	3826	246	54044	1831
UNGARN	9584	594	40912	2412
USA	1035	130	3364	462
INDIEN	34856	1126	251791	8670
TAIWAN	5165	181	5377	187
AUSF	46994*	4291*	310728*	31384*
GEW DT	436		3328	
EU	41118	3753	223086	22745
FRANKR	9434	848	38117	3713
NIEDL	5670	468	39068	3801
G BRIT	1892	336	15372	2187
IRLAND	1037	89	4090	501
DAENM	2252	219	18889	1915
SCHWED	1088	98	10330	1108
FINNL	428	37	4243	462
OESTER	9988	761	50781	4725
BELGI	7914	756	36726	3732
LUXEMB	75	9	1839	198
NORWEG	106	9	3656	515
SCHWZ	1217	108	15530	1633
TUERK	19	2	1161	140
LETTLD	25	2	1588	153
LITAU	25	2	2174	213
POLEN	1109	89	4695	433
TSCHE	325	31	1951	181
UNGARN	81	7	2710	233
UKRAIN	431	40	3217	320
RUSSLD	519	61	16881	1197
USA			1344	132
A EMIR	132	12	1352	139
JAPAN	41	3	763	89
TAIWAN			2098	242
HONGK	98	9	2428	276
AUSTRL	29	7	10816	1182
6403 59 99				
FRAUENSCHUH LS/OT LEDER IS>24CM				
	PAAR		PAAR	
EINF	185749*	11117*	1533862*	98040*
GEW DT	1234		10108	
PV			9154	437
AUS LG			20	1
EU	172737	10612	1414635	93224
FRANKR	2367	216	12749	1281
NIEDL	2596	146	10174	543
ITAL	123025	8037	1091811	76259
G BRIT	608	36	6969	635
PORTUG	2590	128	51039	2062
SPAN	33528	1441	205364	9922
OESTER	8026	608	35750	2429
SCHWZ	26	4	7126	830
TUERK	172	9	6758	338
TSCHE	386	36	16834	498
UNGARN	1949	80	7878	204
KROAT	8606	337	45563	1813
USA	537	14	1646	250
BRASIL	961	17	13999	407
INDIEN	122	1	2218	80
VIETN			12110	189
AUSF	35137*	2748*	243587*	21638*
GEW DT	212		1455	

Wichtigste Ursprungs- und Bestimmungs-Laender	MAI dt = 100kg	MAI 1000 DM	JAN./MAI dt = 100kg	JAN./MAI 1000 DM
EU	25122	1860	165222	14032
FRANKR	3722	276	17303	1376
NIEDL	6935	445	39292	3063
ITAL	1626	100	3151	319
G BRIT	2824	262	31179	2963
DAENM	1346	102	6457	511
SCHWED	486	45	3436	346
OESTER	3289	250	30505	2507
BELGI	3318	271	25855	2218
NORWEG	130	11	2380	237
SCHWZ	7492	665	43237	4085
LETTLD	25	2	3825	334
RUSSLD	395	36	7019	694
USA	95	8	3378	310
JAPAN	59	5	1586	176
HONGK	21	2	2551	398
6403 91 11				
KINDERSCH LS KST OT LED KNOE BED				
	PAAR		PAAR	
EINF	207646*	4552*	1140760*	20866*
GEW DT	1357		5965	
PV	39089	1012	205893	4738
AUS LG	3088	42	51545	740
EU	28333	695	360525	6548
NIEDL	2750	99	44207	1061
ITAL	6066	107	94759	2484
PORTUG	17244	420	195937	2278
OESTER	1186	32	14975	425
LETTLD			21224	263
POLEN	15172	425	21528	536
TSCHE	29597	705	123379	2717
SLOWAK	2810	91	7024	223
UNGARN	61532	1563	168927	3538
B HERZ	7555	204	36767	950
MEXIKO			37114	650
INDIEN	22172	287	133943	1589
VIETN	806	18	44133	644
INDONE	38727	542	153806	2611
CHINA	898	20	14217	322
AUSF	73634*	1666*	241499*	7243*
GEW DT	397		1033	
EU	69112	1499	187575	5424
FRANKR	686	23	12538	432
NIEDL	1855	71	22782	834
ITAL	516	18	9671	314
G BRIT	7151	352	24135	996
IRLAND	1821	80	5699	233
DAENM	31526	405	38883	645
FINNL	174	5	7561	230
OESTER	19837	325	51364	1148
BELGI	4662	185	11992	469
NORWEG	437	16	8225	316
SCHWZ	1602	59	19358	674
RUSSLD	125	4	2683	133
USA	25	1	8814	258
6403 91 13				
SCHUH LS KSTST OT LED KNOECH BED				
	PAAR		PAAR	
EINF	186992*	9400*	968926*	44875*
GEW DT	2695		12105	
PV			104	9
AUS LG	242	7	19935	453
EU	86995	4589	432761	21103
FRANKR	2572	234	9758	815
NIEDL	7376	365	60411	2641
ITAL	70118	3654	329183	16376
SPAN	2636	138	15844	535
OESTER	2009	115	6739	365
POLEN	8643	244	8853	249
TSCHE	1837	62	5570	222
SLOWAK	6722	276	13144	456
UNGARN	5880	339	23611	1518
RUMAEN	10861	557	13087	637
BULGAR			10002	568
SLOWEN	25287	1906	140556	10483
VIETN	8778	233	36302	897
INDONE	4626	117	77141	1506
PHILIP	4806	218	12066	529
CHINA	7576	271	135618	4304
REPKOR	362	27	15831	700
TAIWAN	10030	389	24264	1049
AUSF	38782*	2437*	213295*	14885*
GEW DT	423		2337	
EU	16116	438	99181	5124
FRANKR	123	9	5924	243
NIEDL	13330	231	23935	859
G BRIT	658	55	11749	385
DAENM	14	1	854	135
SPAN	572	27	3176	186
SCHWED	311	28	7850	714
FINNL	10	1	5508	267
OESTER	900	69	33685	1984
BELGI	80	8	2076	209
NORWEG	8882	732	37786	3401
SCHWZ	3825	390	26028	2254
UNGARN	1616	141	8432	581
RUSSLD			1046	88
USA	5497	505	24883	2207
TAIWAN	174	15	3422	300

Wichtigste Ursprungs- und Bestimmungs-Laender	MAI dt = 100kg	MAI 1000 DM	JAN./MAI dt = 100kg	JAN./MAI 1000 DM
6403 91 16				
MANNSCH LS KSTST OT LED KNOE BED				
	PAAR		PAAR	
EINF	219602*	8959*	868873*	38355*
GEW DT	2318		10009	
PV	7618	498	21574	1148
AUS LG	1126	64	10149	384
EU	114484	5509	526195	26757
FRANKR	7519	276	41162	1857
NIEDL	29750	2086	172412	10319
ITAL	60165	2357	196246	8815
G BRIT	2651	224	19020	1285
PORTUG	8953	286	42400	1589
SPAN	4712	230	51005	2625
OESTER	710	49	3584	248
SCHWZ	5	1	706	160
TSCHE	1231	177	1799	183
SLOWAK	15664	653	23126	942
UNGARN	6024	277	17034	817
RUMAEN	16161	399	19645	470
KROAT	1828	92	6645	313
MAROKK	14294	791	18999	1033
TUNES	8239	348	27242	986
MEXIKO	10	1	2639	129
INDIEN	1798	45	16178	402
THAIL			42300	814
VIETN	33078	356	38254	486
INDONE	2347	121	31903	1210
CHINA	1182	79	42132	2445
TAIWAN	56	2	37997	381
MACAU			5324	202
AUSF	47552*	4852*	199676*	15993*
GEW DT	612		2530	
EU	39959	4193	158614	12931
FRANKR	5025	317	23474	1156
NIEDL	16302	2100	40786	4266
ITAL	1355	115	3679	140
G BRIT	4267	346	13352	929
IRLAND	1189	91	3701	261
DAENM	1622	193	16864	1641
SPAN	332	18	3503	275
SCHWED	851	73	2830	354
FINNL	589	87	852	115
OESTER	6084	598	26445	1568
BELGI	1513	196	21925	2131
SCHWZ	1960	179	7255	849
TSCHE	838	147	1785	235
UNGARN	90	6	2560	161
RUSSLD	2011	175	10840	471
USA			1376	134
JAPAN			2964	238
HONGK			3360	254
6403 91 18				
FRAUSCH LS KST OT LED KNOECH BED				
	PAAR		PAAR	
EINF	313244*	12027*	1027205*	38551*
GEW DT	2682		9391	
PV	12137	479	28059	1149
AUS LG	522	12	19197	424
EU	130136	5324	609511	23796
FRANKR	3813	162	27309	1214
NIEDL	9237	282	90774	4233
ITAL	26093	1149	118833	4416
PORTUG	47739	2031	150032	5788
SPAN	42252	1632	188859	6351
OESTER	868	47	26191	1544
SCHWZ			1766	338
SLOWAK	49304	1968	92227	3399
UNGARN	21482	926	48827	2085
RUMAEN	29858	673	41438	941
SLOWEN	23730	822	24214	831
MAROKK	36687	1501	62405	2521
TUNES	11993	488	27464	1065
MEXIKO	8	1	2245	104
INDIEN	40	1	11565	281
THAIL	3023	88	35747	1181
VIETN	448	10	22501	545
INDONE	70	3	13593	273
CHINA	318	15	10104	329
REPKOR	12	1	3188	93
AUSF	45343*	2272*	165879*	8811*
GEW DT	449		1572	
EU	32187	1542	118469	6198
FRANKR	2122	108	12259	583
NIEDL	17401	673	47938	2299
G BRIT	5194	288	12976	703
SCHWED	643	39	3682	454
OESTER	3763	231	31343	1497
BELGI	811	61	4164	316
SCHWZ	5077	264	14454	797
TUERK	1670	128	1670	128
RUSSLD	2007	48	7280	300
USA	324	17	6792	395
KANADA	1887	97	2395	122
6403 91 91				
KINDERSCH LS KST OT LED WADE BED				
	PAAR		PAAR	
EINF	2001*	92*	56476*	1016*
GEW DT	22		411	
EU	1387	83	17227	507

Wichtigste Ursprungs- und Bestimmungs-Laender	MAI	2000	JAN./MAI	2000
	dt = 100kg	1000 DM	dt = 100kg	1000 DM
ITAL	425	35	5557	247
POLEN			8666	87
BANGLA			13280	108
INDONE			6310	123
CHINA			6000	77
AUSF	614*	37*	2319*	103*
GEW DT	5		16	
EU	126	7	1025	35

6403 91 93

SCHUH LS KUNSTST OT LED WADE BED

	PAAR		PAAR	
EINF	612865*	13079*	2701731*	53654*
GEW DT	4800		21031	
EU	603780	12788	2635254	51293
FRANKR	6846	45	68492	693
NIEDL	17958	161	526935	6590
ITAL	438110	10380	1436502	34878
PORTUG	7146	158	72272	1632
SPAN	133331	2007	530484	7461
SLOWAK	7941	234	24138	634
SLOWEN			841	90
INDIEN			4715	134
REPKOR	1009	51	6189	308
TAIWAN	60	3	27403	1127
AUSF	1275*	132*	14911*	1569*
GEW DT	19		211	
EU	686	69	10962	1141
FRANKR			905	119
PORTUG	40	2	1227	151
OESTER	496	51	3392	337
LUXEMB			966	94

6403 91 96

MANNSCH LS KSTST OT LED WADE BED

	PAAR		PAAR	
EINF	60002*	1886*	159003*	6190*
GEW DT	561		1768	
PV	4933	280	31098	1582
AUS LG			3344	52
EU	42080	1102	70035	2191
NIEDL	98	8	2022	127
ITAL	36313	917	43312	1242
SPAN	5280	155	20953	603
SLOWAK	2751	128	21167	583
UNGARN	4653	263	29735	1504
KROAT	2667	215	6904	557
TUNES			1928	228
MEXIKO	415	28	1171	116
INDIEN	2538	86	4243	149
PHILIP			9197	497
AUSF	21802*	1695*	43874*	4191*
GEW DT	247		568	
EU	20034	1563	30922	2729
FRANKR	1266	105	2792	260
NIEDL	5584	464	7411	736
G BRIT	3471	344	5002	510
OESTER	3935	170	8393	548
BELGI	2408	225	2665	256
TUERK			6364	840

6403 91 98

FRAUSCH LS KSTST OT LED WADE BED

	PAAR		PAAR	
EINF	145302*	5152*	286242*	10971*
GEW DT	1252		2531	
PV	38533	1570	68262	2871
AUS LG			1187	84
EU	55405	2742	133264	6541
NIEDL	8211	263	14454	498
ITAL	23887	1391	54217	2994
G BRIT	991	83	1052	86
PORTUG	10283	472	25430	1177
SPAN	7702	272	16582	608
OESTER	1361	137	7328	578
BELGI	1998	71	10345	382
UNGARN	34614	1401	62212	2563
UKRAIN	31600	389	38800	493
RUSSLD			1056	82
KROAT	3997	182	7278	332
MEXIKO	504	34	1525	137
VIETN	15937	294	33203	552
AUSF	7756*	467*	34582*	1885*
GEW DT	66		327	
EU	6345	355	19674	1231
NIEDL	1241	80	5677	390
G BRIT	1856	84	2925	148
OESTER	670	32	3511	218
RUSSLD			7471	269

6403 99 11

SCHUH LS KST OT LED BL RIEM >3CM

	PAAR		PAAR	
EINF	1019508*	22473*	7588557*	186885*
GEW DT	7231		46746	
PV	9378	251	156061	4556
AUS LG	72539	1151	886613	14631
EU	547936	14142	4555460	134047
FRANKR	25217	628	92106	2581
NIEDL	2050	66	18176	580
ITAL	280739	6001	1837306	42514
DAENM			9930	267
PORTUG	166825	4961	1668309	48185
SPAN	32844	817	169119	4185
OESTER	37063	1595	750441	35489
BELGI	3014	64	8402	169
LETTLD	4464	67	20940	291
POLEN	1767	17	84220	1314
TSCHE			26282	532
SLOWAK	6267	250	6267	250
UNGARN	29546	685	379994	9409
RUMAEN	1532	39	50755	1096
BULGAR	98	2	37367	714
UKRAIN	58015	797	575306	6215
SLOWEN	613	17	29960	891
KROAT	7412	204	15326	428
MAZED	3612	67	36704	670
TUNES	11418	437	20928	651
AEGYPT			7676	185
BRASIL	16538	333	283635	6058
ISRAEL	4938	124	13440	337
PAKIST	3556	59	71779	1256
INDIEN	43824	748	148047	2543
BANGLA	9479	147	30466	471
MYAN	1202	16	49612	672
THAIL	7971	88	34672	384
LAOS	2186	29	14982	195
VIETN	238720	3886	644583	10630
KAMBOD	1824	26	75995	1138
CHINA	8699	143	104405	1696
MACAU	4613	82	231807	3848
AUSF	398264*	11436*	2072635*	67716*
GEW DT	2205		12855	
PV			4784	79
EU	308471	7771	1460083	45662
FRANKR	44321	1462	209997	6752
NIEDL	31710	1193	227656	8292
ITAL	360	23	7691	229
G BRIT	6995	351	138559	4441
IRLAND	1794	101	36744	1266
DAENM	7632	353	92754	3259
GRIECH	929	66	11954	350
SCHWED	4558	149	58987	1775
FINNL	3580	121	37439	1211
OESTER	189309	2866	560704	14527
BELGI	16222	1047	62736	2963
LUXEMB	483	23	6350	278
NORWEG	920	29	35665	1436
SCHWZ	21592	726	130592	4762
LETTLD	704	21	5855	305
LITAU	727	23	12556	480
POLEN	13044	357	55624	1728
TSCHE	21386	1150	70582	2758
UNGARN	5645	117	25128	657
UKRAIN	160	5	3363	211
RUSSLD	3079	140	100306	2046
S AFR	6649	226	6980	234
USA	2642	106	57017	2496
KANADA	1431	61	40970	1643
ISRAEL	1796	65	17356	624
SAUDIA	754	34	3892	168
JAPAN	2752	234	14516	1082
AUSTRL	1947	165	1963	166

6403 99 31

KINDERSCH LS KSTST OT LED RIEMBL

	PAAR		PAAR	
EINF	555246*	7979*	3480008*	55828*
GEW DT	2272		15251	
PV	403	8	63536	1187
AUS LG	107499	726	206110	1980
EU	250949	4046	1430174	22865
FRANKR	3004	91	5031	136
NIEDL	33900	1163	87533	2825
ITAL	158859	2136	713241	11075
PORTUG	16476	262	475368	6932
SPAN	35770	303	130966	1434
OESTER	2940	71	15660	422
SCHWZ	720	12	23941	384
LETTLD	79515	764	138037	1357
POLEN	3377	119	120891	2130
TSCHE	3197	63	28972	532
SLOWAK	19482	456	283354	5255
UNGARN	51839	1002	369999	6417
BULGAR	678	12	16498	299
UKRAIN	88416	485	89820	503
KROAT			107034	1710
B HERZ	403	8	8089	155
TUNES	2706	85	33303	1000
ISRAEL	6266	138	118798	2896
INDIEN	4639	46	206480	2312
THAIL	1857	32	18277	322
VIETN	1597	22	41296	556
INDONE	35711	505	398584	5357
REPKOR	1512	134	1512	134
TAIWAN			12623	154
MACAU	240	5	16059	224
AUSF	218030*	3870*	966238*	26135*
GEW DT	984		4103	
PV			470	8
EU	163482	2913	699213	18882
FRANKR	37141	539	104990	2885
NIEDL	21051	613	163891	5754
ITAL	6462	158	44402	1134
G BRIT	9247	303	76570	2374
IRLAND	967	44	10034	358
DAENM	1563	50	27655	732
SPAN	7440	92	7512	94
FINNL	2919	59	18167	442
OESTER	91243	847	189976	3039
BELGI	3700	150	44723	1688
LUXEMB	926	39	6778	257
NORWEG	2790	86	17101	546
SCHWZ	5381	126	78249	2248
POLEN	7134	133	19451	385
USA	631	16	77046	2038
ISRAEL			9752	252
AUSTRL	6360	227	6360	227

6403 99 33

SCHUH LAUFS KSTST OT LED RIEMBL

	PAAR		PAAR	
EINF	160587*	1524*	455718*	7074*
GEW DT	867		2974	
PV			983	24
AUS LG	64799	549	73449	738
EU	81740	682	208818	3214
NIEDL	19207	73	33713	317
ITAL	25472	155	89142	1289
SPAN	36770	445	79735	1387
POLEN	64480	537	88348	933
UKRAIN			26160	161
INDIEN			20246	242
THAIL	230	3	14000	83
VIETN	5695	155	14145	334
INDONE	2540	44	21280	426
CHINA	125	8	22512	951
TAIWAN	55	4	20906	407
AUSF	58524*	1070*	122436*	3001*
GEW DT	335		777	
EU	47456	792	88736	1789
NIEDL	27835	415	31085	597
OESTER	19293	366	50536	898
SCHWZ	4743	85	12815	356
JAPAN	565	38	2590	208

6403 99 35

MANNSCH LS KUNSTST OT LED RIEMBL

	PAAR		PAAR	
EINF	717454*	17250*	2973187*	69472*
GEW DT	5225		22263	
PV	9456	244	105785	3003
AUS LG	7084	136	102146	1622
EU	539189	13445	1900463	44326
FRANKR	936	24	5123	145
NIEDL	98576	5509	196981	10494
ITAL	395642	8881	1289092	25763
G BRIT	1675	104	8583	482
PORTUG	7364	240	94027	2604
SPAN	33046	632	302089	4679
SCHWZ	8264	203	28668	681
POLEN	15497	363	97186	2272
TSCHE			38679	1085
SLOWAK	5173	169	49416	1276
UNGARN	19530	587	147438	4015
RUMAEN	7458	197	91870	2396
UKRAIN	12891	206	93126	1332
KROAT	140	5	4656	154
JUGOSL	8274	128	37838	772
MAZED	10593	277	38956	1053
MAROKK	795	26	7256	291
TUNES	738	20	42345	1247
ISRAEL	12570	366	88038	2522
INDIEN	14860	311	100646	1814
THAIL	6653	181	21978	438
VIETN	45184	382	92913	1026
INDONE	568	12	14999	238
MALAYS			9972	181
SINGAP	440	31	4114	213
CHINA	6882	273	41459	1742
AUSF	179914*	6154*	784666*	29540*
GEW DT	1328		5663	
EU	105476	2919	353594	10044
FRANKR	20230	410	74941	1730
NIEDL	9780	332	46614	1739
ITAL	8913	171	23359	572
G BRIT	15443	439	33027	993
IRLAND	496	29	3884	157
DAENM	1668	111	7045	287
SPAN	1854	107	2155	125
SCHWED	2515	91	17151	521
FINNL	1093	46	8957	291
OESTER	23225	633	90891	2313
BELGI	9734	370	27411	1017
NORWEG	146	8	3178	214
SCHWZ	4886	157	30203	1082
POLEN	14355	266	31582	676
TSCHE	7962	406	28340	1211
UNGARN	3759	101	8476	242
UKRAIN	86	3	1833	92
RUSSLD	1695	82	6783	311

Wichtigste Ursprungs- und Bestimmungs-Laender	MAI 2000 dt = 100kg	MAI 2000 1000 DM	JAN./MAI 2000 dt = 100kg	JAN./MAI 2000 1000 DM
USA	24934	1394	221924	11536
KANADA	945	134	11048	585
SAUDIA	3736	124	15511	671
KUWAIT	1230	71	8340	311
A EMIR	2953	57	11629	352
OMAN			8836	330
JAPAN	183	13	8609	372
TAIWAN	2281	99	6479	309
HONGK	887	46	7940	378
AUSTRL	345	83	1937	157

6403 99 38

FRAUSCH LS KUNSTST OT LED RIEMBL

	PAAR		PAAR	
EINF	563071*	14764*	4628877*	112649*
GEW DT	3597		28857	
PV	1778	47	108054	3510
AUS LG	23517	340	239946	3460
EU	410049	10973	2634828	67562
FRANKR	2632	103	18912	904
NIEDL	34932	1950	99605	4840
ITAL	194003	4944	1157730	29889
PORTUG	43621	915	342326	7711
SPAN	121337	2554	801854	14780
OESTER	10987	430	171023	8198
BELGI	1624	14	34889	879
POLEN	6383	151	109243	2327
TSCHE			34071	1272
SLOWAK	16444	565	218078	5502
UNGARN	17540	436	302348	6740
RUMAEN	10343	247	100338	1621
BULGAR			29580	582
UKRAIN	10224	98	130523	1438
KROAT	1395	41	126713	3024
MAZED			30402	606
MAROKK	29916	1024	277177	9319
TUNES	8898	231	102717	2979
BRASIL	7422	170	71155	1634
ISRAEL			7565	438
PAKIST	1472	28	10193	190
INDIEN	12655	182	113488	1666
THAIL	8773	184	50313	861
VIETN	14613	282	127755	2096
KAMBOD			24993	392
CHINA	2070	82	26350	811
MACAU	2247	35	79198	1230
AUSF	283788*	12965*	1610264*	69023*
GEW DT	1910		10434	
PV			973	19
EU	123671	5297	910627	38399
FRANKR	16829	803	143446	5918
NIEDL	15759	665	142888	6220
ITAL	9202	262	24985	1211
G BRIT	13394	632	98663	3683
IRLAND	2590	101	27047	954
DAENM	5621	338	56327	2501
GRIECH	464	27	3356	186
SCHWED	5532	316	46009	2039
FINNL	2837	127	23394	952
OESTER	39352	1369	205119	7947
BELGI	8551	547	116984	5887
LUXEMB	1202	78	15593	756
NORWEG	807	37	12950	784
SCHWZ	8090	426	125604	5477
LITAU	215	8	6915	278
POLEN	3750	96	21977	544
TSCHE	6721	221	19040	626
SLOWAK	104	4	6149	199
UNGARN	2089	122	11433	446
RUSSLD	5095	155	28054	969
KROAT	451	18	9253	197
USA	101407	5109	301682	13425
KANADA	4646	206	41544	1949
ISRAEL	248	13	4184	205
JAPAN	9225	656	53740	3580
TAIWAN	5349	212	11180	473
HONGK			4435	167
AUSTRL	353	15	2758	160

6403 99 50

PANTOFFEL/HAUSSCH LS KST OT LED

	PAAR		PAAR	
EINF	393163*	6533*	1380402*	21871*
GEW DT	2430		8644	
PV	51949	676	216195	2769
AUS LG			3633	48
EU	308958	5367	941789	16526
FRANKR	11101	128	27009	504
NIEDL	3422	123	36747	358
ITAL	156967	2027	419227	5593
G BRIT	732	33	5684	271
PORTUG	90322	2116	267667	5776
SPAN	18966	332	65872	1183
OESTER	24920	561	114326	2734
POLEN	23126	182	130972	922
UNGARN	24	1	8274	224
UKRAIN			24102	284
MOLDAU	51210	655	205436	2415
KROAT	806	23	5547	166
CHINA	3371	200	18139	826
AUSF	70653*	2180*	320677*	9216*
GEW DT	468		2084	
EU	47195	1447	184878	5154
FRANKR	6148	201	24652	580
NIEDL	18622	582	50403	1544
G BRIT	2474	80	19298	473
DAENM	3227	76	11073	283
OESTER	7728	196	46146	1241
BELGI	6046	203	17317	539
SCHWZ	4585	156	24860	862
RUSSLD	5494	61	31187	492
USA	7333	366	47188	1802
KANADA	2782	75	12616	319

6403 99 91

KINDERSCH LS KST OT LED N KN BED

	PAAR		PAAR	
EINF	909093*	14523*	4890221*	95426*
GEW DT	6177		29833	
PV	6717	185	112615	2777
AUS LG	14667	247	259033	4089
EU	76300	2159	921728	22100
FRANKR	839	35	7584	272
NIEDL	3383	113	63511	1316
ITAL	52919	1094	628917	12841
G BRIT			2974	210
PORTUG	3892	166	52965	1437
SPAN	2193	53	55504	1244
SCHWED	44	1	27329	273
OESTER	12590	686	80178	4423
LETTLD			21092	320
POLEN	13404	332	146527	2570
TSCHE	400	8	23729	468
SLOWAK	39322	918	248116	6203
UNGARN	41943	1400	332293	9415
BULGAR			20568	353
KROAT	48	1	44899	1072
B HERZ	1539	34	53366	1128
TUNES	10170	309	95603	2679
MEXIKO	4660	107	31993	891
BRASIL	36	3	9827	262
ISRAEL	1704	39	12960	296
INDIEN	24996	231	47691	548
BANGLA			55593	491
THAIL	1063	23	13048	338
VIETN	295781	3934	1148853	18408
KAMBOD	17120	318	30150	499
INDONE	286672	3120	940305	14356
CHINA	46478	883	227862	4367
REPKOR	37951	531	182047	5077
TAIWAN	2251	60	186959	2038
MACAU	6302	87	74623	1112
AUSF	49050*	1675*	414194*	12148*
GEW DT	248		2375	
EU	27956	995	287991	8088
FRANKR	344	17	33984	865
NIEDL	2949	96	22613	923
ITAL	156	3	3917	111
G BRIT	8335	411	51826	1629
DAENM	93	3	4496	168
GRIECH	164	9	3901	141
PORTUG	284	9	24210	722
FINNL	286	8	4641	152
OESTER	11139	252	117272	2417
BELGI	2092	115	12354	566
SCHWZ	5550	195	43237	1529
UNGARN	928	8	11395	209
RUSSLD	1064	30	8879	365
USA	8612	263	18524	603
JAPAN	1706	77	5053	214
HONGK	196	6	5620	148

6403 99 93

SCHUH LS KST OT LED N KNOECH BED

	PAAR		PAAR	
EINF	2387640*	53896*	9358283*	252469*
GEW DT	23218		92212	
AUS LG	167356	2978	1020487	18107
EU	209953	8875	1628710	68378
FRANKR	1477	61	25152	291
NIEDL	4872	119	119520	4232
ITAL	71364	1979	511956	14447
DAENM	5361	469	29758	2506
PORTUG	7989	286	85706	3138
SPAN	113768	5757	779523	42095
SCHWED	900	13	30794	360
OESTER	4169	186	43400	1182
SCHWZ	10119	773	41550	2455
LETTLD			6086	108
POLEN	312223	2849	389309	3879
TSCHE	32561	438	164472	2586
SLOWAK	9282	253	86804	2067
UNGARN	7280	155	31483	656
RUMAEN	3994	161	12804	470
BULGAR			14300	375
UKRAIN			4343	113
MAZED			4296	86
TUNES	3939	133	21475	728
USA	2631	99	3069	127
PAKIST	256	5	7888	152
INDIEN	18054	402	123511	2113
BANGLA	8400	186	50163	890
VIETN	1164236	19502	2811268	53894
INDONE	89535	2534	621498	16013
PHILIP	31039	836	133530	3099
CHINA	316084	9982	1645838	47117
REPKOR	110494	5820	1130136	41423
TAIWAN	46797	714	380899	4945
MACAU	7589	115	31865	517
AUSF	229868*	7385*	1118574*	38883*
GEW DT	2146		9540	
PV			2072	41
EU	192262	5911	796698	28707
FRANKR	10229	337	47879	1674
NIEDL	11125	385	61199	3052
ITAL	5740	274	34312	1296
G BRIT	126142	3942	309391	8746
DAENM	5300	110	6896	214
GRIECH	10	1	3336	237
SPAN	5608	101	9728	303
SCHWED	792	26	6884	279
FINNL	66	1	7480	258
OESTER	25886	713	296579	11966
BELGI	282	16	11546	585
SCHWZ	14975	390	187871	4489
POLEN	1345	42	12664	345
TSCHE	2854	70	18019	520
UNGARN	2640	81	23139	623
USA	4050	110	15887	671
KANADA	887	57	3415	241
JAPAN	4529	468	31393	2253
HONGK			7975	194

6403 99 96

MANNSCHUH LS KST OT LED N KN BED

	PAAR		PAAR	
EINF	2018924*	64792*	11946613*	395852*
GEW DT	19065		105318	
PV	69580	3340	359804	16608
AUS LG	86063	1914	344171	6854
EU	776436	26376	5645425	207172
FRANKR	5144	307	100240	8519
NIEDL	11422	582	385811	19256
ITAL	374449	14548	3712248	124801
G BRIT	2260	137	25885	1829
DAENM	4475	160	43971	1490
GRIECH	10	1	10422	543
PORTUG	242377	7616	855586	31452
SPAN	122809	2431	641157	15797
OESTER	12429	592	69464	3461
SCHWZ	2217	212	65487	3494
LITAU	10225	181	42164	759
POLEN	17396	514	90898	2426
TSCHE	40411	1532	124317	4493
SLOWAK	47572	1616	348930	11638
UNGARN	169609	8268	725041	31452
RUMAEN	92134	3070	386518	12568
BULGAR			16704	347
UKRAIN	58140	523	253509	2561
BELARS			10200	167
MOLDAU	2767	77	17461	499
SLOWEN	1341	88	11809	521
KROAT	17276	821	83957	4083
MAZED	1260	27	78915	1938
MAROKK	41148	1513	287867	10620
TUNES	93618	3291	310546	10004
USA	2643	197	11903	853
BRASIL	1259	31	32280	1249
ZYPERN			8836	245
IRAN	150	4	23352	563
PAKIST	2550	61	29942	563
INDIEN	250927	5892	1027980	21728
BANGLA			7155	88
THAIL	3451	113	67649	2907
LAOS	21732	121	32628	174
VIETN	218523	5044	1176154	33443
KAMBOD			5856	110
INDONE	37119	1173	303280	12168
PHILIP	459	20	19133	574
CHINA	64842	2604	231265	8238
REPKOR	30205	1094	148831	5725
TAIWAN	13517	292	58036	1378
MACAU			55498	907
AUSF	427671*	23968*	2067413*	107815*
GEW DT	3866		18593	
PV	4743	70	5244	80
EU	335695	18413	1380432	71117
FRANKR	65934	3051	247858	11249
NIEDL	32140	1929	207175	12247
ITAL	12204	297	27467	915
G BRIT	34912	2760	103875	6607
IRLAND	4111	347	11803	743
DAENM	13143	1092	66313	4379
GRIECH	15625	432	25210	709
PORTUG	9631	534	16883	804
SPAN	16902	468	20771	718
SCHWED	6351	465	33371	2344
FINNL	8923	767	28976	1908
OESTER	72699	2885	472997	20470
BELGI	42348	3327	113206	7698
LUXEMB	772	59	4527	326
NORWEG	1654	182	25570	2359
SCHWZ	9724	625	130984	7425
ESTLD	2897	138	10612	614
LETTLD	887	50	9102	579
LITAU	4948	128	21401	890
POLEN	10496	375	96658	3237
TSCHE	11081	1122	41486	2379
SLOWAK	280	16	17339	630
UNGARN	2207	92	26132	1142
UKRAIN	1066	58	9162	769
RUSSLD	8974	710	112800	5696
KASACH	710	47	5609	271
USA	14017	726	72954	3920
KANADA	4080	230	20712	1172
SAUDIA	1119	70	8248	437
A EMIR	3767	156	10879	520
JAPAN	4031	317	13711	1188
TAIWAN	300	15	2450	179
HONGK	1177	126	12600	1020
AUSTRL	1768	94	7191	553

Wichtigste Ursprungs- und Bestimmungs-Laender	MAI 2000 dt = 100kg	MAI 2000 1000 DM	JAN./MAI 2000 dt = 100kg	JAN./MAI 2000 1000 DM
6403 99 98				
FRAUSCHUH LS KST OT LED N KN BED				
	PAAR		PAAR	
EINF	3144999*	92265*	18535123*	552726*
GEW DT	21849		124474	
PV	118880	4074	331009	11210
AUS LG	93472	1713	1039953	18499
EU	1392388	51966	9885174	353115
FRANKR	29287	976	201619	10135
NIEDL	46809	1365	386498	15642
ITAL	459884	14847	2896235	93917
G BRIT	54037	2284	116954	5049
GRIECH	323	12	2497	112
PORTUG	568721	24066	3059895	126537
SPAN	150103	3819	1287308	27663
SCHWED	810	12	61611	776
OESTER	79277	4496	1855690	72795
BELGI	2205	47	9426	245
SCHWZ	1869	196	13385	1386
TUERK	3200	113	11410	394
POLEN	2919	79	83609	1730
TSCHE	20637	766	71563	2221
SLOWAK	64640	1966	391721	12092
UNGARN	212825	7042	927166	29259
RUMAEN	87033	1768	481893	12568
BULGAR			26165	280
UKRAIN	59307	634	400609	4290
SLOWEN	16871	468	94020	2674
KROAT			57648	1723
MAZED	23992	525	89855	1953
MAROKK	72253	2513	288653	9766
TUNES	57649	1741	380038	10822
AEGYPT			13672	372
USA	632	105	5059	360
BRASIL	75774	1774	284939	7724
A EMIR			29027	272
PAKIST	1655	32	39275	705
INDIEN	26124	312	276941	4062
THAIL	28638	741	466509	11668
LAOS	18688	96	23608	118
VIETN	655692	12192	2076466	41311
KAMBOD	1440	30	40973	558
INDONE	136142	2833	676505	14083
PHILIP	513	16	26095	355
CHINA	16273	396	183669	4094
REPKOR	42729	1475	79504	2778
TAIWAN	53012	981	246376	4772
MACAU	70185	1406	843248	14724
AUSF	601899*	28703*	4153236*	197661*
GEW DT	4130		27855	
PV	17173	172	22645	244
EU	395040	17782	2841652	130054
FRANKR	37589	1950	240069	11378
NIEDL	52350	2846	554467	29130
ITAL	3795	144	18938	1010
G BRIT	55357	2306	425356	20611
IRLAND	5082	335	64378	3104
DAENM	14090	769	140737	6290
GRIECH	1161	71	5360	251
PORTUG	4561	177	26396	791
SPAN	5062	121	14638	468
SCHWED	8432	509	128263	5702
FINNL	4132	286	52709	2150
OESTER	177117	6488	900822	33887
BELGI	24705	1664	254646	14351
LUXEMB	1607	116	14873	931
ISLAND	241	8	4290	210
NORWEG	2552	147	93246	5043
SCHWZ	32669	2199	306122	17567
TUERK	56	4	4646	275
ESTLD	1321	51	7583	345
LETTLD	3199	188	12128	723
LITAU	419	20	19082	1040
POLEN	9873	310	70334	2218
TSCHE	7722	545	45129	1566
SLOWAK	229	11	24976	1042
UNGARN	18913	245	36235	839
UKRAIN	485	24	3634	295
RUSSLD	11872	436	85522	3816
KASACH	2357	133	7053	336
USA	69876	3506	337520	16274
KANADA	13160	714	85306	4012
ISRAEL	1649	91	20544	1194
SAUDIA	407	26	2502	166
A EMIR	1081	40	2891	165
JAPAN	16270	1469	74720	6752
TAIWAN	1162	64	7869	430
HONGK	3157	231	19073	1039
AUSTRL	4102	263	15233	979
6404 11 00				
SPORTSCHUH LS KAUT USW OT SPST				
	PAAR		PAAR	
EINF	1232145*	27848*	6674811*	149714*
GEW DT	9095		51557	
AUS LG	121769	1792	713514	9765
EU	255037	3922	1135778	27460
FRANKR	2137	79	24753	939
NIEDL	133144	1209	492899	13781
ITAL	48676	1059	327074	5739
G BRIT	24327	1306	89252	4529
DAENM	53	3	2457	103
PORTUG	182	8	70571	1410
BELGI	43761	209	119648	698
SLOWAK	3854	84	24941	284
KROAT			2919	157
A EMIR	2300	27	18677	191
THAIL	26795	942	158868	6299
VIETN	360894	6717	1316127	25936
KAMBOD	17280	239	57577	780
INDONE	76112	2088	534883	12396
MALAYS			31516	276
PHILIP	8868	244	78845	1565
CHINA	432559	12610	2942781	66068
REPKOR	4922	349	115005	5371
TAIWAN	29573	454	148130	1681
MACAU	8651	118	60603	725
AUSF	119215*	3745*	1055590*	33086*
GEW DT	1065		8049	
EU	76450	1676	911893	25905
FRANKR	12829	326	177301	4080
NIEDL	4264	213	77944	2352
ITAL	11336	174	90678	2240
G BRIT	12987	276	130185	2636
DAENM	158	15	15447	515
GRIECH	7713	88	84184	1941
PORTUG	176	3	20566	598
SPAN	687	24	24844	486
SCHWED	5664	84	19084	457
FINNL			13540	311
OESTER	20264	428	245401	9715
BELGI	319	44	11842	548
SCHWZ	3460	180	17879	829
POLEN	14403	795	35470	1868
TSCHE	4828	277	11962	583
SLOWAK	246	11	4029	221
UNGARN	632	27	7497	306
UKRAIN	1116	63	2563	176
RUSSLD	1869	128	3147	198
USA	523	109	9338	896
PANAMA	6361	141	6361	141
KUBA			5662	323
IRAN			726	99
JAPAN	336	21	4604	308
6404 19 10				
PANTOFFEL/HAUSSCH LS KT OT SPST				
	PAAR		PAAR	
EINF	677866*	7705*	4603267*	34109*
GEW DT	3887		19870	
PV			22515	153
AUS LG	15257	90	222254	753
EU	448405	5311	2868929	25881
FRANKR	17888	130	562258	3797
NIEDL	2016	19	63938	377
ITAL	44139	381	518216	4126
G BRIT	2403	35	14119	384
PORTUG	285188	3217	1020850	11224
SPAN	5883	65	426256	1955
OESTER	66959	1338	192468	3710
BELGI	23929	126	70628	306
TUERK	153518	356	570812	1233
POLEN	102825	981	279926	3234
TSCHE	12627	119	92454	461
SLOWAK	11124	127	35898	459
VIETN	88977	533	289251	1441
CHINA	41275	203	394750	959
AUSF	177510*	2268*	741111*	10100*
GEW DT	895		3151	
EU	149596	1743	579986	7485
FRANKR	45479	498	126327	1775
NIEDL	21414	385	60293	973
ITAL	1343	12	43976	476
G BRIT	14535	191	32519	462
DAENM	1557	21	20339	314
SCHWED	670	10	21390	182
OESTER	37710	345	206973	2376
BELGI	5656	84	35866	544
SCHWZ	16102	319	69935	1213
USA	2492	55	31477	578
6404 19 90				
AND SCHUH LAUFS KAUTSCH OT SPST				
	PAAR		PAAR	
EINF	4332281*	38968*	17988576*	201712*
GEW DT	27502		115761	
PV	5841	189	43855	1292
AUS LG	618789	5759	2923630	31505
EU	598565	9029	4070251	71243
FRANKR	47780	491	261117	3100
NIEDL	126829	1135	529402	5341
ITAL	202887	4188	1862055	37036
PORTUG	110239	1350	379761	9167
SPAN	24298	545	682417	4536
OESTER	27300	1112	237395	11508
BELGI	57778	159	90979	354
POLEN	26507	38	55432	346
TSCHE	37469	440	184349	1668
SLOWAK	70705	1617	212117	5896
UNGARN	11503	460	52007	2046
RUMAEN	3286	89	24205	712
SLOWEN	500	14	5526	137
KROAT	25345	623	51131	1172
USA	5222	142	38842	681
BRASIL			4703	120
ISRAEL	2041	85	4495	176
A EMIR	124664	679	333977	1892
PAKIST	44681	210	132357	648
INDIEN	260844	1392	599548	3145
BANGLA	27163	47	132470	430
SRILAN	3501	38	15015	199
MYAN	15504	180	40525	463
THAIL	8811	140	283431	3264
VIETN	2190545	17314	7326581	73808
KAMBOD	146544	1627	1169016	11397
INDONE	12075	96	211534	1930
PHILIP	43623	365	133134	947
CHINA	396379	1551	1483685	5653
DV KOR			86808	751
REPKOR	3659	101	6808	222
TAIWAN	73802	1126	439952	5917
HONGK	25608	260	37289	416
MACAU	158463	1244	777833	5909
AUSF	699513*	12868*	2452030*	84002*
GEW DT	4296		16272	
EU	629346	9919	2141577	43517
FRANKR	116408	1188	339417	5156
NIEDL	59957	1543	343904	9104
ITAL	7988	81	51774	646
G BRIT	62440	935	134713	2909
IRLAND	2213	83	41728	1168
DAENM	26885	778	96995	2659
GRIECH	7312	98	27975	477
PORTUG	4422	24	34918	288
SPAN	31251	259	42499	369
SCHWED	10676	466	73796	2015
FINNL	1931	45	29838	652
OESTER	278065	3775	775361	13982
BELGI	17237	514	140431	3708
LUXEMB	2561	130	8228	384
NORWEG	1672	53	15172	551
SCHWZ	37844	1654	168183	6118
POLEN	3227	88	17598	490
TSCHE	10415	443	32965	847
RUSSLD	3299	132	12418	596
USA	1441	188	7174	279
KANADA	1799	88	3575	143
JAPAN	902	50	4928	306
6404 20 10				
PANTOFFEL/HAUSSCH LS LED OT SPST				
	PAAR		PAAR	
EINF	8521*	57*	39618*	535*
GEW DT	12		84	
EU	545	12	10627	404
ITAL			5531	182
G BRIT	20	1	2658	151
AUSF	138*	3*	463*	13*
EU	138	3	391	12
6404 20 90				
AND SCHUH LAUFS LEDER OBERT SPST				
	PAAR		PAAR	
EINF	31830*	1245*	207350*	8627*
GEW DT	202		1354	
AUS LG	5900	99	24115	395
EU	22015	1094	177349	8081
ITAL	6919	328	115058	5007
PORTUG	6309	299	15308	787
SPAN	1823	71	24842	1074
OESTER	6022	367	15373	919
CHINA	8766	131	26288	431
AUSF	14614*	1106*	132597*	9622*
GEW DT	83		778	
EU	11707	869	73709	5279
FRANKR	2470	178	14997	1111
NIEDL	1796	135	15673	1078
G BRIT	1062	88	6234	534
DAENM	747	62	6000	469
OESTER	4141	283	17035	1004
BELGI	586	48	4768	350
NORWEG	35	2	3004	243
SCHWZ	1150	94	19942	1528
RUSSLD	156	14	5085	419
USA	188	14	11880	880
HONGK	17	1	1086	189
6405 10 10				
SCHUH LAUFS HOLZ/KORK OBERT LED				
	PAAR		PAAR	
EINF	9135*	137*	240904*	2292*
GEW DT	59		1528	
EU	8058	121	35838	769
ITAL	461	10	13666	387
SPAN	6888	82	16849	232
UKRAIN			199906	1460
AUSF	4078*	299*	15195*	1063*
GEW DT	34		129	
EU	352	18	1075	46
JAPAN	3110	240	9208	682
6405 10 90				
SCHUH LAUFS AND STOFF OBERT LED				
	PAAR		PAAR	
EINF	220688*	2635*	683388*	14074*
GEW DT	1037		4058	
EU	205850	2489	507344	10817

Wichtigste Ursprungs- und Bestimmungs-Laender	MAI 2000 dt = 100kg	MAI 2000 1000 DM	JAN./MAI 2000 dt = 100kg	JAN./MAI 2000 1000 DM
FRANKR	795	67	19434	464
NIEDL	33540	248	60159	837
ITAL	143318	1335	288510	5055
PORTUG	25805	751	82655	2866
SPAN	1884	60	47663	1630
OESTER	315	21	4366	259
POLEN	3741	51	86322	2043
THAIL			10840	90
CHINA	8260	45	44602	455
AUSF	6028*	390*	37853*	2008*
GEW DT	42		271	
EU	3422	231	12481	744
OESTER	1176	105	3441	273
SCHWZ	1971	126	8388	551
JAPAN	174	8	3926	305
6405 20 10				
SCHUH LS HOLZ/KORK OBERT SPSTOFF				
	PAAR		PAAR	
EINF	344*	17*	2369*	81*
GEW DT	2		14	
EU	134	12	2159	76
AUSF	40*	3*	339*	30*
GEW DT			1	
EU			6	2
6405 20 91				
PANTOFFEL USW LS AND ST OT SPST				
	PAAR		PAAR	
EINF	441332*	2287*	2095553*	7760*
GEW DT	1197		5111	
AUS LG	10202	28	287630	782
EU	146673	763	341015	1938
NIEDL	136793	680	174182	801
ITAL	9337	72	121187	754
POLEN	174287	1158	286079	1870
CHINA	119494	363	1389340	3674
AUSF	86190*	344*	464785*	2888*
GEW DT	128		1139	
PV			17886	54
EU	82350	295	406479	2367
FRANKR	14326	46	75955	193
NIEDL	2282	15	18534	151
ITAL	5732	15	40335	368
G BRIT	23259	99	47307	180
DAENM			11906	151
SCHWED	4488	11	34371	369
OESTER	14393	48	99030	707
6405 20 99				
SCHUH LS AND STOFF OT SPINNSTOFF				
	PAAR		PAAR	
EINF	142588*	1000*	852373*	5132*
GEW DT	543		3036	
AUS LG	7000	13	13149	24
EU	22653	467	324839	3192
FRANKR	6774	230	31429	1032
NIEDL	8141	75	165807	797
ITAL	1756	54	113271	1015
SPAN	5741	106	13932	336
POLEN			33600	144
TSCHE	685	16	87458	221
BANGLA	55260	84	55260	84
SRILAN	2210	9	35586	208
KAMBOD			16080	107
CHINA	50688	337	234052	959
AUSF	23067*	287*	112358*	1468*
GEW DT	58		341	
EU	11703	115	45868	452
SCHWZ	4463	48	23457	361
6405 90 10				
SCHUH LAUFS KAUTSCH OT AND STOFF				
	PAAR		PAAR	
EINF	121713*	1531*	753385*	8030*
GEW DT	732		3688	
EU	55154	823	303074	4598
ITAL	50159	673	242412	3499
G BRIT	234	8	8712	183
OESTER	1076	59	29647	340
TUERK	37786	135	37786	135
POLEN	14096	299	315552	2333
UKRAIN	7006	113	10864	163
INDONE			14739	153
CHINA	471	2	45497	274
MACAU	6540	134	7500	152
AUSF	7132*	307*	56769*	1933*
GEW DT	56		520	
EU	1707	92	28947	987

Wichtigste Ursprungs- und Bestimmungs-Laender	MAI 2000 dt = 100kg	MAI 2000 1000 DM	JAN./MAI 2000 dt = 100kg	JAN./MAI 2000 1000 DM
NIEDL	274	17	5491	230
OESTER	549	42	11682	291
SCHWZ	1958	83	8269	346
6405 90 90				
SCHUH LAUFSOHLE/OBERT AND STOFF				
	PAAR		PAAR	
EINF	212059*	1086*	527622*	2831*
GEW DT	601		1705	
AUS LG	16542	50	72182	231
EU	12739	108	89216	945
ITAL	2041	36	27461	493
SPAN	5368	34	24202	269
SCHWZ	23242	413	23286	415
POLEN	1400	6	39526	116
KANADA			5166	127
CHINA	180326	493	324574	987
AUSF	4361*	29*	28193*	364*
GEW DT	13		140	
EU	3677	16	23271	270
OESTER			17740	237
6406 10 11				
SCHUHOBERTEILE AUS LEDER				
	DT		DT	
EINF	7141*	40515*	31026*	187358*
PV	509	2177	2774	11361
AUS LG	34	167	186	802
EU	836	7257	4411	38670
ITAL	48	99	59	204
PORTUG	781	6985	4271	37657
OESTER	7	173	80	865
MALTA	168	2399	1379	21176
POLEN	423	1667	1446	7051
TSCHE	1139	3356	5209	15091
SLOWAK	269	1177	937	4887
UNGARN	924	6472	4199	27592
RUMAEN	407	1686	1551	6406
UKRAIN	55	78	261	379
MOLDAU	21	66	74	239
SLOWEN	19	459	29	711
KROAT	633	2759	2662	12766
B HERZ	43	348	138	1029
TUNES	118	931	416	3681
KOLUMB	25	109	666	2665
BRASIL	786	3574	2694	11198
ISRAEL			18	88
PAKIST		7	50	363
INDIEN	1098	6983	4191	26887
INDONE	160	1135	599	5129
CHINA		3	50	1024
HONGK	16	46	22	174
AUSF	2005*	9374*	7302*	36174*
PV	127	770	291	1983
EU	587	5363	4128	25717
ITAL			143	532
PORTUG	246	1416	2921	13605
OESTER	334	3914	1049	11424
POLEN	1090	2241	2183	4983
TSCHE	87	114	147	282
SLOWAK	47	243	187	1012
UNGARN	58	541	198	1343
RUMAEN	20	216	82	542
KROAT	33	216	113	956
MAROKK	25	99	99	374
TUNES	8	129	30	324
USA	19	87	46	143
SAUDIA	27	98	27	98
INDIEN			17	136
6406 10 19				
TEILE VON SCHUHOBERTEILEN AUS LEDER				
EINF	46*	197*	214*	1045*
PV	1	25	1	41
EU	41	117	137	561
PORTUG			36	211
OESTER	33	103	68	241
KROAT			18	137
AUSF	123*	720*	544*	3404*
PV	92	536	345	2308
EU	2	19	7	53
POLEN	60	293	222	1207
TSCHE	20	106	105	589
UNGARN	1	15	25	248
KROAT	33	223	103	798
TUNES	6	46	65	348
6406 10 90				
SCHUHOBERTEIL/TEILE DAVON A AND STOFF				
EINF	666*	4853*	3036*	20398*
PV	14	134	69	319
EU	603	4387	2476	17669

Wichtigste Ursprungs- und Bestimmungs-Laender	MAI 2000 dt = 100kg	MAI 2000 1000 DM	JAN./MAI 2000 dt = 100kg	JAN./MAI 2000 1000 DM
ITAL	9	37	69	252
PORTUG	562	4304	2300	17222
SCHWZ			5	105
TSCHE	15	137	93	408
SLOWAK			141	699
UNGARN			15	116
RUMAEN		1	7	120
KROAT	40	284	139	1032
AUSF	345*	1968*	1404*	5143*
PV	8	17	8	17
EU	190	690	933	2922
OESTER	181	649	881	2762
UNGARN	39	129	96	373
KROAT	17	68	41	271
USA	52	946	52	950
6406 20 10				
LAUFSOHLEN UND ABSAETZE AUS KAUTSCHUK				
EINF	2349*	2981*	10104*	13078*
EU	1930	2635	8159	11379
FRANKR	388	427	766	831
NIEDL	252	374	589	678
ITAL	927	1526	3826	6922
PORTUG			702	731
SPAN	149	79	635	369
OESTER	214	229	1212	1219
BELGI			420	419
TSCHE	218	167	618	492
SLOWAK	79	38	580	274
CHINA	14	35	51	188
REPKOR	3	24	167	268
AUSF	1019*	1159*	5588*	7018*
PV	58	81	298	400
EU	284	414	2026	2873
NIEDL	75	110	557	645
ITAL	10	11	70	210
G BRIT	25	35	161	404
DAENM	9	11	152	171
OESTER	122	181	577	806
SCHWZ	15	25	178	213
POLEN	228	204	1260	1294
UNGARN	93	74	419	507
SLOWEN	101	118	640	763
KROAT	50	80	226	351
6406 20 90				
LAUFSOHLEN U ABSAETZE AUS KUNSTSTOFF				
EINF	5821*	7213*	27895*	33421*
PV	6	13	142	206
EU	3204	4791	17525	24453
FRANKR	520	638	1696	1910
NIEDL	1	2	62	93
ITAL	1580	2803	11225	16743
DAENM	26	38	193	347
PORTUG	697	722	3141	3127
SPAN	201	267	469	690
OESTER	178	318	738	1538
MALTA			547	878
POLEN	737	803	3006	2349
TSCHE	1437	1214	4471	3538
SLOWAK	109	120	199	199
UNGARN	153	149	931	1269
SLOWEN	105	84	417	372
TUNES	7	9	141	148
AUSF	6500*	9222*	31362*	44751*
PV	2030	2525	6704	9197
EU	1431	2661	9577	13898
FRANKR	27	45	130	232
NIEDL	94	197	533	840
ITAL	41	78	540	823
DAENM	1	5	186	212
PORTUG	531	1257	4335	6160
OESTER	732	1056	3490	5096
SCHWZ	80	108	401	541
POLEN	268	254	786	841
TSCHE	426	447	1500	1893
SLOWAK	144	214	570	974
UNGARN	1823	2548	7852	11093
RUMAEN	218	232	939	1278
BULGAR	31	37	165	168
UKRAIN	142	164	295	373
RUSSLD	118	77	344	318
SLOWEN	248	295	625	825
KROAT	500	508	1432	1627
B HERZ	1	7	293	303
MAZED	180	144	1113	1063
MAROKK	81	105	110	148
MEXIKO	73	133	229	331
ISRAEL	278	333	800	914
INDIEN	75	89	505	533
VIETN	126	386	881	2539
INDONE	113	292	1491	3546
HONGK	6	7	58	159
6406 91 00				
SCHUHTEILE AUS HOLZ				
EINF	15*	11*	125*	159*
EU		2	3	6
AUSF	54*	38*	389*	276*

Wichtigste Ursprungs- und Bestimmungs-Laender	MAI dt = 100kg	MAI 1000 DM	JAN./MAI dt = 100kg	JAN./MAI 1000 DM
PV	7	4	18	11
EU	1	7	1	13
6406 99 10				
GAMASCHEN U AEHNL WARE TEILE DAVON				
	KG		KG	
EINF	9122*	332*	37968*	1487*
PV	520	24	3039	164
AUS LG	597	17	3461	108
EU	40	4	3302	206
NIEDL			1839	126
CHINA	3904	137	10436	348
AUSF	2807*	113*	10872*	404*
EU	2210	93	4924	253
6406 99 30				
ZUSAMMENSETZG SCHUHOBERT/BRANDS				
	PAAR		PAAR	
EINF	158985*	2896*	614090*	11254*
GEW DT	660		2442	
EU			32804	1132
PORTUG			29593	1095
TSCHE	7578	60	36059	361
KOLUMB	6295	192	29404	897
BRASIL	54267	1342	181576	4274
INDIEN	89916	1282	329744	4442
AUSF	*	*	8770*	73*
GEW DT			8	
EU			6496	5
6406 99 50				
EINLEGESOHLE AND HERAUSNEHMB ZUBEHOER				
	DT		DT	
EINF	2381*	3861*	9301*	17942*
PV		3		3
AUS LG	1	2	5	37
EU	822	821	3183	4340
FRANKR	22	45	247	470
NIEDL	45	174	143	612
ITAL	66	122	261	531
G BRIT	326	207	1047	1369
SPAN	347	197	1395	1028
SCHWZ	34	84	40	113
POLEN	1187	2297	5067	10670
UNGARN	72	210	349	1043
CHINA	8	8	61	157
TAIWAN	49	139	135	535
AUSF	1425*	5296*	7751*	27787*
PV	1	3	48	81
EU	873	2840	4733	14879
FRANKR	198	747	1434	4499
NIEDL	170	407	718	1881
ITAL	105	340	542	1665
G BRIT	57	154	262	637
DAENM	25	117	219	881
GRIECH	7	23	67	179
PORTUG	32	80	236	395
SPAN	35	73	138	465
FINNL	39	121	199	591
OESTER	146	589	749	3076
NORWEG	11	60	136	667
SCHWZ	87	331	380	1657
POLEN	26	93	462	1504
TSCHE	44	60	247	394
SLOWAK	33	156	186	989
UNGARN	183	751	476	2210
RUSSLD	6	21	39	113
SLOWEN	21	156	103	545
USA	80	370	280	1648
KANADA	6	24	163	550
INDONE		2	31	267
JAPAN	22	132	131	884
HONGK	7	29	24	152
6406 99 60				
LAUFSOHLE A LEDER OD REKONSTIT LEDER				
EINF	513*	1175*	3112*	6793*
PV			4	9
EU	434	1047	2904	6449
ITAL	427	1028	2846	6290
SPAN	7	17	53	133
MALTA	78	126	202	323
AUSF	169*	637*	791*	2696*
PV	93	325	383	1133
EU	57	241	311	1196
NIEDL	27	115	128	552
TSCHE	26	136	100	427
UNGARN	75	223	315	815

Wichtigste Ursprungs- und Bestimmungs-Laender	MAI dt = 100kg	MAI 1000 DM	JAN./MAI dt = 100kg	JAN./MAI 1000 DM
6406 99 80				
AND SCHUHTEILE VORHER NICHT GENANNT				
EINF	2631*	4860*	11127*	21004*
PV	34	80	58	167
AUS LG	95	253	374	1122
EU	1193	2379	5321	11503
FRANKR	110	118	623	1268
NIEDL	66	102	432	395
ITAL	407	1233	1912	5718
G BRIT	3	10	29	135
PORTUG	364	560	1444	2400
SPAN	95	155	265	472
OESTER	101	190	513	1053
SCHWZ	3	29	25	194
POLEN	321	410	1950	2662
TSCHE	135	129	326	348
SLOWAK	184	254	378	520
UNGARN	155	197	664	1057
SLOWEN	96	81	308	301
BRASIL	231	239	1057	891
INDIEN	14	98	172	774
VIETN	65	115	123	263
INDONE	55	181	232	860
CHINA	84	215	202	767
TAIWAN	22	41	134	216
AUSF	3512*	7421*	14686*	29971*
PV	682	1363	2212	4888
EU	1125	1974	4806	9007
FRANKR	119	218	461	787
NIEDL	88	190	333	705
ITAL	35	97	144	384
G BRIT	25	67	259	878
DAENM	23	34	367	433
PORTUG	378	530	1793	3125
OESTER	386	726	1236	2190
NORWEG	3	12	35	219
SCHWZ	29	146	171	787
MALTA	56	100	252	438
POLEN	290	638	1020	2182
TSCHE	171	295	597	1094
SLOWAK	145	156	715	1063
UNGARN	629	1485	2107	5133
RUMAEN	64	135	348	775
KROAT	116	238	413	811
B HERZ	1	6	71	166
USA	104	459	245	900
THAIL	38	58	259	401
VIETN	14	17	346	504
INDONE	159	737	1457	2864
JAPAN	15	56	90	250
HONGK	300	463	999	1753

KAPITEL 65

KOPFBEDECKUNGEN UND TEILE DAVON

Wichtigste Ursprungs- und Bestimmungs-Laender	MAI dt = 100kg	MAI 1000 DM	JAN./MAI dt = 100kg	JAN./MAI 1000 DM
6501 00 00				
HUTSTUMPEN NICHT GEFORMT AUS FILZ				
	STUECK		STUECK	
EINF	16895*	131*	99211*	907*
GEW DT	17		113	
EU	1918	10	6378	50
POLEN	3590	54	14767	268
TSCHE	4917	44	28453	189
USA			15856	154
AUSF	10745*	119*	41749*	433*
GEW DT	10		39	
PV	5900	30	21221	101
EU	3389	50	16347	226
6502 00 00				
HUTSTUMPEN GEFLOCHTEN OD STREIFEN				
	STUECK		STUECK	
EINF	10028*	79*	22844*	179*
GEW DT	10		22	
EU	947	5	4616	34
AUSF	480*	5*	4123*	79*
GEW DT			4	
EU	480	5	4118	74
6503 00 10				
HUETE USW A HAARFILZ WOLL-HAARFILZ				
	STUECK		STUECK	
EINF	38988*	637*	157442*	2409*
GEW DT	78		283	
EU	4273	86	9469	332
POLEN	52	1	24350	215
TSCHE	13135	200	34855	564
SLOWEN	4532	89	10650	204
USA	7146	190	28782	762

Wichtigste Ursprungs- und Bestimmungs-Laender	MAI dt = 100kg	MAI 1000 DM	JAN./MAI dt = 100kg	JAN./MAI 1000 DM
AUSF	6119*	342*	47130*	1892*
GEW DT	14		71	
EU	5501	311	42471	1679
FRANKR	556	26	7194	397
NIEDL	745	56	5033	284
ITAL	89	4	4732	143
G BRIT	2071	123	3779	238
OESTER	1019	49	16149	326
6503 00 90				
AND HUETE KOPFBEDECKUNG D POS 6501				
	STUECK		STUECK	
EINF	61922*	432*	235676*	1360*
GEW DT	73		255	
PV	5153	44	7822	66
EU	10135	92	23817	244
RUMAEN	1951	16	49313	266
SLOWEN	8424	136	11144	160
USA	3443	76	13292	290
AUSF	6463*	111*	54835*	670*
GEW DT	5		39	
EU	5678	95	44814	521
6504 00 00				
HUETE U KOPFBEDECKUNG A STREIFEN				
	STUECK		STUECK	
EINF	227997*	1063*	1257878*	5968*
GEW DT	257		1204	
AUS LG	3940	11	14865	67
EU	115223	548	279351	1941
FRANKR	7106	36	15009	158
ITAL	98762	410	225471	1308
G BRIT	7451	84	13234	323
USA	3110	89	8175	174
CHINA	86957	345	872155	3337
AUSF	23369*	284*	97117*	1617*
GEW DT	25		107	
EU	18228	189	51492	795
SCHWZ	2518	48	18231	319
JAPAN			4737	119
6505 10 00				
HAARNETZE				
	KG		KG	
EINF	14767*	465*	39989*	1802*
PV	12832	377	33561	1375
EU	228	30	746	83
KANADA			411	117
CHINA	13811	405	35108	1480
AUSF	5576*	428*	32339*	2319*
EU	691	69	4589	444
TUERK			1200	164
COTEIV			998	77
USA	3444	246	19573	1279
6505 90 10				
BASKENMUETZE USW GEWIRKT GESTRICKT				
	STUECK		STUECK	
EINF	650372*	2849*	3571983*	12361*
GEW DT	489		2616	
PV	12830	86	25603	181
AUS LG	33627	131	378233	795
EU	67218	515	528794	2506
FRANKR	13278	95	100620	337
NIEDL	2722	51	236387	563
ITAL	43630	286	126093	976
G BRIT	92	2	14444	183
OESTER	4612	42	33695	310
POLEN	38429	238	169200	851
TSCHE	90983	731	373457	1982
TUNES	41793	173	109841	471
AEGYPT	35156	136	43237	160
THAIL	9744	38	59112	238
CHINA	278450	694	1893822	4162
TAIWAN	5123	34	73318	626
AUSF	105305*	672*	448970*	3082*
GEW DT	122		427	
EU	82434	562	321476	2099
SPAN	6845	76	19103	127
OESTER	35047	208	161416	1070
NORWEG			13951	113
SCHWZ	3355	26	30346	279
POLEN	660	4	25423	211

Wichtigste Ursprungs- und Bestimmungs-Laender	MAI 2000 dt = 100kg	MAI 2000 1000 DM	JAN./MAI 2000 dt = 100kg	JAN./MAI 2000 1000 DM
6505 90 30				
MUETZEN UNIFORMKAPPEN USW M SCHIRM				
	STUECK		STUECK	
EINF	5333592*	12681*	18495424*	49617*
GEW DT	4292		15097	
PV	51027	259	206827	1158
AUS LG	108427	223	896271	1293
EU	557045	1770	1786053	6866
FRANKR	44571	96	130242	476
NIEDL	248786	828	1091229	2855
ITAL	29201	202	150291	1285
G BRIT	5379	42	97129	942
PORTUG	203420	408	207330	454
OESTER	4472	58	34455	383
TUERK	9521	55	43284	249
POLEN	11409	141	81557	623
TSCHE	19235	119	60286	369
UNGARN	6010	36	46218	255
UKRAIN	13300	119	63640	476
SLOWEN	5018	28	38557	254
TUNES	310	1	75264	454
USA	34285	508	148284	1925
DOM RP	4004	53	22603	324
BANGLA	6830	36	90162	347
SRILAN	10883	44	98050	431
THAIL	23135	91	36053	132
VIETN	25866	68	329810	667
INDONE	41861	215	187046	839
CHINA	4223427	8190	14125019	28831
REPKOR	20517	204	98094	839
TAIWAN	39961	257	475026	3380
HONGK	250768	595	577106	1804
AUSF	902636*	2833*	2217259*	10698*
GEW DT	631		1794	
PV	5600	6	15600	19
EU	710705	2157	1447507	7388
FRANKR	137742	340	226860	926
NIEDL	34224	139	77446	533
ITAL	56783	135	131857	472
G BRIT	81148	624	153945	1443
PORTUG	109546	92	124025	168
SPAN	109709	149	194292	498
OESTER	99804	405	360613	2354
BELGI	48963	155	85867	476
SCHWZ	37482	129	210517	930
POLEN	42348	148	90903	335
USA	7390	29	28317	199
JAPAN	6751	37	29152	202
AUSTRL	2818	10	13520	192
6505 90 90				
AND HUT KOPFBED GEWIRKT GESTRICKT				
	KG		KG	
EINF	85827*	3346*	429093*	18594*
PV	4881	197	27669	1232
AUS LG	797	47	7418	313
EU	13023	696	70271	4401
FRANKR	2353	100	10280	340
NIEDL	2125	72	13900	873
ITAL	6665	392	25218	1911
G BRIT	366	38	11254	566
OESTER	151	17	2413	227
POLEN	1751	118	5665	335
TSCHE	8462	330	32106	1256
SLOWEN	1348	83	4158	258
AEGYPT	4522	85	10729	165
USA	1724	153	4985	472
CHINA	41235	1297	251688	9082
REPKOR	265	32	1294	179
TAIWAN	452	66	5862	544
HONGK	1511	149	4760	383
AUSF	23405*	2181*	101551*	11483*
EV			2135	368
LV	2144	970	13347	5668
PV			1144	31
EU	15760	952	59667	3699
FRANKR	3285	171	9191	501
NIEDL	1250	96	8440	375
ITAL	682	24	5083	410
G BRIT	2303	163	3846	370
SPAN	3474	129	7751	410
OESTER	3910	254	14357	981
SCHWZ	1654	92	7777	586
UNGARN	2847	983	17503	6097
AUSTRL	56	4	1344	121
6506 10 10				
SICHERHEITSKOPFBEDECKUNG A KUNSTST				
	STUECK		STUECK	
EINF	256864*	11423*	1275303*	51683*
GEW DT	2231		9491	
LV			252	13
AUS LG	1897	21	14704	160
EU	135430	6641	665013	33439
FRANKR	987	187	53303	3024
NIEDL	6	9	1719	153
ITAL	117967	6030	504363	28324
SPAN	7485	170	13895	499
SCHWED	4117	138	80758	1026
BELGI	466	27	3581	243
SCHWZ	13609	245	37262	1065
TSCHE	69	1	127915	231
USA	1425	109	9364	1093
KANADA	2139	64	7231	241
INDIEN	1582	59	15651	394
THAIL	2112	382	6306	1222
SINGAP			912	197
CHINA	21347	262	129204	1476
REPKOR	17853	1394	57319	3675
JAPAN	2178	803	11878	4337
TAIWAN	44697	1394	155177	3850
AUSF	283294*	8437*	774852*	28624*
GEW DT	1124		3524	
EU	244095	8182	590050	20414
FRANKR	86915	1343	153487	3715
NIEDL	56106	1034	139740	2714
ITAL	6449	353	31718	3038
G BRIT	7632	195	35588	1907
DAENM	1919	171	3826	384
PORTUG	290	52	2596	293
SPAN	2946	221	10921	1100
SCHWED	1699	127	5210	626
FINNL	2272	90	2817	157
OESTER	53451	2171	141783	4149
BELGI	7894	234	42036	1939
LUXEMB	15412	136	18370	271
NORWEG	822	93	6889	404
SCHWZ	14244	591	83151	3133
TUERK	303	22	7018	177
POLEN	1887	91	15416	649
TSCHE	5414	184	16732	606
UNGARN	3086	89	5968	224
BULGAR	1631	204	1668	205
MAROKK	569	457	639	459
S AFR	823	89	2839	339
SINGAP	772	23	9633	458
AUSTRL	766	60	1709	197
6506 10 80				
SICHERHEITSKOPFBEDECKUNG AND STOFF				
	STUECK		STUECK	
EINF	56702*	3012*	257449*	15799*
GEW DT	374		2110	
PV			5000	66
AUS LG	5574	1642	12630	3140
EU	21086	1150	118130	6995
ITAL	10033	786	60762	4206
SPAN	6390	343	49486	2667
USA	29522	186	65552	378
INDIEN	129	15	3681	114
JAPAN	5602	1655	32327	7949
TAIWAN			4626	144
AUSF	10702*	560*	42876*	2117*
GEW DT	45		224	
EU	7774	429	30208	1596
FRANKR	529	85	1991	323
G BRIT	743	134	4962	379
BELGI	368	9	7862	237
KANADA			1500	83
6506 91 00				
AND KOPFBEDECKUNG KAUTSCHUK KSTST				
	STUECK		STUECK	
EINF	3866147*	1017*	10777460*	3377*
GEW DT	462		1529	
PV	8940	15	61834	82
AUS LG	26	1	9272	29
EU	1000	8	110672	116
SCHWZ	13379	142	35062	355
VIETN	141397	230	368092	635
MALAYS	157645	223	464135	647
CHINA	3484522	319	9298743	1247
AUSF	190058*	465*	728500*	1371*
GEW DT	121		405	
PV			25414	16
EU	113144	334	235386	577
FRANKR	37406	94	83245	147
RUSSLD	22525	35	183939	296
6506 92 00				
ANDERE KOPFBEDECKUNG A PELZFELLEN				
	STUECK		STUECK	
EINF	268*	11*	1672*	82*
GEW DT			2	
EU	159	6	1248	67
AUSF	382*	18*	1682*	142*
GEW DT	1		2	
EU	360	15	1142	83
6506 99 00				
ANDERE KOPFBEDECKUNG A AND STOFFEN				
	STUECK		STUECK	
EINF	1552955*	1890*	5586452*	8885*
GEW DT	482		2450	
PV	23744	63	32669	116
AUS LG	8446	43	46034	219
EU	123136	81	702624	583
ITAL	5901	21	41399	260
TUERK	7201	26	34121	149
USA	9683	381	27222	589
CHINA	772349	745	2525778	4628
REPKOR	1021	18	33046	184
TAIWAN	40757	197	138043	753
HONGK	29968	118	819888	579
AUSTRL	2306	76	14213	429
AUSF	98139*	321*	851939*	2456*
GEW DT	45		288	
PV			18000	32
EU	46396	174	662473	1466
OESTER	36001	48	395964	489
BELGI	535	24	13832	341
VENEZU			538	436
6507 00 00				
BAENDER ZUR INNENAUSRUESTUNG USW				
	DT		DT	
EINF	118*	396*	543*	1938*
PV			4	19
EU	24	166	96	799
ITAL	10	84	50	293
SCHWED	12	53	31	356
KROAT	42	96	219	486
JAPAN		17	5	175
AUSF	41*	315*	126*	1152*
PV			1	20
EU	15	154	46	527

KAPITEL 66

REGENSCHIRME, SONNENSCHIRME, GEHSTOECKE, SITZSTOECKE, PEITSCHEN UND REIT-PEITSCHEN UND TEILE DAVON

Wichtigste Ursprungs- und Bestimmungs-Laender	MAI 2000 dt = 100kg	MAI 2000 1000 DM	JAN./MAI 2000 dt = 100kg	JAN./MAI 2000 1000 DM
6601 10 00				
GARTENSCHIRME UND AEHNLICHE WAREN				
	STUECK		STUECK	
EINF	637021*	19427*	2249023*	68052*
GEW DT	28713		109786	
PV	1390	23	4538	123
AUS LG			147	17
EU	269560	7228	649367	16844
FRANKR	3470	172	15789	781
NIEDL	19482	1104	34879	1673
ITAL	104359	2483	430806	10071
OESTER	136200	3307	158866	3933
BELGI	4003	124	5749	227
SCHWZ	4212	1289	16825	3646
POLEN	59021	2084	284589	9680
TSCHE	18161	764	84896	2785
TUNES			24901	175
S AFR	1146	188	5589	1144
CHINA	276499	7218	1145151	31661
TAIWAN	5040	473	23652	1599
AUSF	36122*	1997*	193748*	9972*
GEW DT	1984		8037	
EU	29743	1263	166619	8612
FRANKR	4227	145	6056	542
NIEDL	1656	137	16113	1610
ITAL	1633	112	3197	273
G BRIT	8430	296	9098	529
DAENM	29	8	50668	923
SPAN	569	67	2364	459
SCHWED	28	65	39170	804
OESTER	11112	362	27601	966
BELGI	1328	28	9893	287
SCHWZ	1821	229	6191	850
TUERK	138	14	1118	260
LITAU	187	20	908	269
TSCHE	980	61	3404	226
UKRAIN			711	101
USA	459	154	2006	483
KANADA	438	54	1211	195
6601 91 00				
TASCHENSCHIRME				
	STUECK		STUECK	
EINF	979002*	4647*	4068428*	16413*

Wichtigste Ursprungs- und Bestimmungs-Laender	MAI 2000 dt = 100kg	MAI 2000 1000 DM	JAN./MAI 2000 dt = 100kg	JAN./MAI 2000 1000 DM
GEW DT	3027		12224	
PV	5447	84	12539	154
AUS LG	86157	267	695634	2198
EU	82691	944	250649	2258
OESTER	78688	901	239620	2139
SINGAP	50404	128	79184	294
CHINA	659545	2844	3520018	12816
HONGK	185030	715	203131	792
AUSF	74107*	452*	437975*	2707*
GEW DT	257		1421	
EU	35516	232	297737	1701
FRANKR	10417	75	68195	520
OESTER	7051	47	99241	547
BELGI	3947	24	30228	175
SCHWZ	8220	81	35473	329
6601 99 11				
ANDERE SCHIRME BEZUG CHEMIEFASER				
	STUECK		STUECK	
EINF	1246878*	5908*	6068423*	25295*
GEW DT	5430		25591	
PV	14081	171	41861	427
AUS LG	90244	289	579223	2364
EU	160222	1297	570379	4135
NIEDL	4066	17	239377	1058
ITAL	584	13	12365	271
PORTUG	63660	376	63660	376
OESTER	90100	846	204579	1777
BELGI	756	9	42349	442
SLOWEN	726	157	2647	239
CHINA	1044751	4070	5268703	19515
TAIWAN	56	2	17433	138
HONGK	37766	292	184940	886
AUSF	207297*	1275*	861250*	5494*
GEW DT	1057		4015	
PV			1505	11
EU	151479	873	584794	3647
FRANKR	28985	173	81474	539
NIEDL	8788	52	43705	224
ITAL	18797	107	50308	270
G BRIT	13512	79	46868	253
SPAN	24240	112	103027	455
SCHWED	10434	64	32359	193
OESTER	28884	151	140755	823
BELGI	7836	59	32426	473
SCHWZ	8983	71	57361	446
POLEN	15482	113	79594	468
6601 99 19				
AND SCHIRME BEZUG AND SPINNSTOFF				
	STUECK		STUECK	
EINF	132963*	897*	763563*	4582*
GEW DT	798		3740	
AUS LG	2675	15	40833	204
EU	3800	126	34575	448
ITAL	609	8	13072	129
OESTER	2847	107	6668	230
CHINA	118928	704	635050	3596
HONGK	3357	21	70083	335
AUSF	11470*	205*	65299*	815*
GEW DT	51		268	
EU	4538	99	43102	492
6601 99 90				
ANDERE SCHIRME MIT ANDEREM BEZUG				
	STUECK		STUECK	
EINF	54363*	272*	296543*	1318*
GEW DT	241		1344	
PV			30	4
AUS LG	19531	47	58332	159
EU	4136	63	13233	204
CHINA	35711	107	236750	793
AUSF	4491*	49*	99318*	879*
GEW DT	18		323	
EU	1024	20	40659	282
RUSSLD	1333	12	9361	117
AEGYPT			17637	153
S AFR			7747	91
6602 00 00				
GEHSTOCK SITZSTOCK PEITSCHEN USW				
	KG		KG	
EINF	10803*	398*	63902*	2141*
AUS LG	185	13	1190	60
EU	3406	134	13722	449
ITAL	2100	63	7410	181
TSCHE	1116	53	9208	345
TAIWAN	4378	130	32075	979
AUSF	12373*	386*	62015*	2002*
EU	11004	274	49489	1473
G BRIT	6414	134	32739	841
6603 10 00				
GRIFFE UND KNAEUFE				
	KG		KG	
EINF	261*	11*	15786*	340*
AUS LG			2236	18
EU	231	10	12022	300
ITAL	94	3	11849	291
AUSF	1166*	47*	8720*	418*
PV			3300	155
EU			2655	133
HONGK			3334	163
6603 20 00				
SCHIRMGESTELL AUCH ZUSAMMENGESETZT				
	KG		KG	
EINF	62734*	371*	759209*	3349*
EU	33270	179	654202	2528
ITAL	20511	88	137380	618
G BRIT	12675	88	515994	1891
SCHWZ	4385	86	16114	314
TSCHE	2389	21	20304	177
AUSF	156158*	615*	688379*	2435*
EU	112	1	49083	65
POLEN	133064	478	517614	1717
TSCHE	21094	122	95753	470
6603 90 00				
TEILE AUSSTATTG ZUBEH D POS 6601				
	KG		KG	
EINF	185130*	668*	741447*	3150*
AUS LG	54	1	684	14
EU	67180	346	338331	1735
NIEDL	15932	98	55414	206
ITAL	20102	72	131572	767
G BRIT	345	3	10200	182
OESTER	14001	133	64125	327
POLEN	10598	46	113884	386
TSCHE	12187	58	64884	259
CHINA	50236	57	93593	227
AUSF	496103*	1173*	2747850*	5747*
EU	338485	581	2031389	3526
FRANKR	34203	61	339087	493
NIEDL	146729	239	602348	1118
DAENM	38264	34	240724	217
SPAN	26392	32	150457	296
OESTER	25506	58	208688	469
BELGI	46823	114	292687	507
POLEN	77057	355	273599	1137
USA	139	1	100673	209

KAPITEL 67

ZUGERICHTETE FEDERN UND DAUNEN UND WAREN AUS FEDERN ODER DAUNEN; KUENSTLICHE BLUMEN; WAREN AUS MENSCHENHAAREN

Wichtigste Ursprungs- und Bestimmungs-Laender	MAI 2000 dt = 100kg	MAI 2000 1000 DM	JAN./MAI 2000 dt = 100kg	JAN./MAI 2000 1000 DM
6701 00 00				
VOGELBAELGE U AND V-TEILE M FEDERN				
	KG		KG	
EINF	15056*	607*	148999*	3511*
PV			183	14
AUS LG	183	4	5252	144
EU	220	72	2772	236
CHINA	12563	451	140864	2985
AUSF	2400*	323*	36970*	1511*
PV	716	140	1508	237
EU	934	57	11116	527
ITAL	158	14	1647	176
SCHWZ	347	20	8494	432
6702 10 00				
BLUMEN BLATTWERK USW A KUNSTSTOFF				
	KG		KG	
EINF	914879*	14964*	2632723*	44221*
PV	1892	25	1892	25
AUS LG	3986	58	28466	576
EU	165926	2836	224536	3771
FRANKR	6662	128	15925	325
NIEDL	11729	236	45010	694
BELGI	143276	2407	145725	2464
THAIL	4459	89	9501	222
CHINA	560826	9290	1998816	33612
TAIWAN	7470	127	21060	348
HONGK	168477	2545	354562	6009
AUSF	30688*	698*	161167*	4172*
PV	2342	49	4755	106
EU	19710	405	94334	2129
FRANKR	2629	58	14687	358
OESTER	5553	83	38005	714
SCHWZ	2693	88	25893	1022
UNGARN	259	24	3547	159
6702 90 00				
BLUMEN BLATTWERK USW A AND STOFFEN				
	KG		KG	
EINF	408176*	7702*	1888207*	33641*
PV	4241	70	16382	323
AUS LG	19144	281	69061	1055
EU	40534	870	174101	4044
FRANKR	771	27	10935	436
NIEDL	35020	689	129317	2818
DAENM	108	13	6483	282
OESTER	226	4	12781	140
TUERK	580	20	12253	169
TSCHE	5116	165	32099	854
INDIEN	7109	47	34947	266
THAIL	5888	257	24536	849
PHILIP	8256	60	30237	304
CHINA	322047	5995	1493748	25738
HONGK	13985	222	69786	1161
AUSF	70484*	1147*	417394*	8946*
PV	1040	24	8309	154
EU	58102	681	301442	5249
FRANKR	3133	99	39424	1190
G BRIT	168	42	24989	627
SCHWED	29	2	27338	120
OESTER	50128	390	169357	2279
BELGI	1865	38	10679	274
SCHWZ	6070	226	65733	2448
UNGARN	1624	51	21163	364
6703 00 00				
MENSCHEN/TIERHAAR USW F PERUECKEN				
	KG		KG	
EINF	173*	55*	2205*	339*
EU	7	8	131	65
CHINA			825	145
AUSF	127*	94*	548*	385*
EU	68	43	330	196
6704 11 00				
VOLLSTAENDIGE PERUECKE SYN SPINNST				
	KG		KG	
EINF	10809*	2523*	45242*	9431*
USA	738	126	2706	473
THAIL	450	68	4082	709
INDONE	2543	567	7042	1529
PHILIP	126	178	660	565
CHINA	3719	1111	18576	4300
REPKOR	1183	254	6621	1207
HONGK	519	165	1307	371
AUSF	952*	771*	5823*	3591*
PV			246	2
EU	485	558	3100	2563
NIEDL	69	78	339	332
SCHWED	187	195	1363	1005
OESTER	35	40	266	261
NORWEG	61	35	481	259
SCHWZ	199	98	992	403
6704 19 00				
BART AUGENBRAUEN USW SYNT SPINNST				
	KG		KG	
EINF	5694*	834*	21921*	3177*
PV	2	2	8	6

Wichtigste Ursprungs- und Bestimmungs-Laender	MAI 2000 dt = 100kg	MAI 2000 1000 DM	JAN./MAI 2000 dt = 100kg	JAN./MAI 2000 1000 DM
EU	178	10	711	142
PHILIP	72	81	295	350
CHINA	3469	428	14108	1601
REPKOR	1354	173	4108	514
HONGK	232	66	648	236
AUSF	2042*	379*	22198*	2265*
PV			168	3
EU	1265	258	6985	1247
OESTER	318	24	2441	285
RUSSLD			2284	94
THAIL			1622	118
TAIWAN			2821	97
6704 20 00				
PERUECKEN BAERTE USW MENSCHENHAAR				
	KG		KG	
EINF	934*	306*	4137*	1448*
PV	3	5	16	23
INDONE	141	83	1171	584
CHINA	343	112	1117	261
REPKOR	333	60	1197	284
AUSF	101*	496*	441*	2205*
EU	34	86	72	181
JAPAN	49	341	284	1872
6704 90 00				
PERUECKEN BAERTE USW A AND STOFFEN				
	KG		KG	
EINF	1058*	89*	4337*	463*
EU			1619	104
CHINA	3	2	1175	191
AUSF	129*	13*	1054*	76*
EU	33	4	105	31

ABSCHNITT XIII

WAREN AUS STEINEN, GIPS, ZEMENT, ASBEST, GLIMMER ODER AEHNLICHEN STOFFEN; KERAMISCHE WAREN; GLAS UND GLASWAREN

KAPITEL 68

WAREN AUS STEINEN, GIPS, ZEMENT, ASBEST, GLIMMER ODER AEHNLICHEN STOFFEN

Wichtigste Ursprungs- und Bestimmungs-Laender	MAI 2000 dt = 100kg	MAI 2000 1000 DM	JAN./MAI 2000 dt = 100kg	JAN./MAI 2000 1000 DM
6801 00 00				
PFLASTER-/RANDSTEINE USW A NATURSTEIN				
	DT		DT	
EINF	1112274*	19656*	3807379*	63410*
EU	331398	6662	1046167	18462
FRANKR	375	13	20022	429
NIEDL	51434	1027	126271	2352
ITAL	108944	3181	263175	7417
G BRIT			1474	106
DAENM	1205	23	16172	194
PORTUG	137286	1886	525777	6351
SPAN	1197	68	7821	274
OESTER	1742	36	15749	240
BELGI	28862	414	68576	1051
TUERK	91996	1204	352783	4196
POLEN	226197	2908	767372	9956
TSCHE	120264	1627	416878	5567
SLOWAK	5290	106	20565	360
BULGAR	10332	180	10541	189
RUSSLD			9870	160
BRASIL	3498	190	11712	828
INDIEN	18636	419	199730	3413
VIETN	629	25	7244	205
CHINA	303670	6282	954327	19753
AUSF	128410*	1794*	259090*	4917*
EU	99355	1195	196224	3554
FRANKR	80022	632	121783	1534
NIEDL	2989	124	18728	549
ITAL	7729	217	11112	316
DAENM	37	1	7415	146
OESTER	2794	63	24661	703
BELGI	3407	98	5100	130
NORWEG	14936	290	25611	456
SCHWZ	12987	290	35152	857
6802 10 00				
FLIESEN WUERFEL U DERGL KOERNUNG USW				
EINF	8547*	628*	33413*	3004*
AUS LG			45	3
EU	4557	270	22887	2220
FRANKR	817	67	2704	200
ITAL	2665	136	17134	1804
BRASIL	2732	199	5934	441
INDIEN	557	144	557	144
AUSF	33*	7*	1514*	271*
EU	5	1	752	121
SCHWZ	9	2	633	124
6802 21 00				
MARMOR TRAVERTIN ALABASTER GESCHNITT				
EINF	15663*	2535*	89841*	15261*
EU	13730	2247	74939	13117
NIEDL	513	37	2012	230
ITAL	8764	1215	48017	7239
GRIECH	2312	352	10787	1544
PORTUG	14	2	2660	333
SPAN	1967	592	10474	3473
TUERK	541	67	7242	1177
TUNES	441	85	911	190
ISRAEL	191	25	1873	199
AUSF	520*	175*	1456*	478*
EU	172	46	568	172
6802 22 00				
AND KALKSTEINE GESCHNITTEN OD GESAEGT				
EINF	3821*	417*	16380*	1317*
EU	2074	154	13014	867
IRLAND	1861	133	8356	625
ISRAEL	924	183	1863	252
AUSF	5884*	885*	33666*	4252*
EU	3779	477	21608	2534
NIEDL	1012	71	3684	298
SPAN	1101	41	7421	347
OESTER	628	204	3135	1010
BELGI	495	49	3033	296
SCHWZ	1385	233	6169	1016
USA	151	120	1070	269
6802 23 00				
GRANIT GESCHNITTEN ODER GESAEGT				
EINF	44217*	3401*	180938*	19126*
AUS LG			1024	78
EU	12506	1622	89140	12246
FRANKR	280	31	5997	917
NIEDL	17	3	1134	252
ITAL	8614	1297	66037	9409
SPAN	2390	173	10444	868
FINNL	56	4	926	144
BELGI	37	12	1661	256
SCHWZ	3125	319	10690	1247
POLEN	7850	276	20117	661
TSCHE	864	36	4319	225
INDIEN	1487	87	10236	1406
CHINA	17803	1002	42012	2968
AUSF	700*	141*	2068*	421*
EU	518	66	1421	236
6802 29 00				
AND STEINE GESCHNITTEN ODER GESAEGT				
EINF	13944*	1116*	63324*	6230*
EU	9032	773	47389	4798
FRANKR	1660	151	9232	727
NIEDL	1065	53	7721	651
ITAL	4176	312	17213	1549
FINNL	303	107	2905	1030
OESTER	680	49	1700	224
BELGI	1009	81	5999	415
SCHWZ	990	111	2558	398
POLEN	1259	70	4390	388
CHINA	1750	93	2508	199
AUSF	72*	24*	12049*	1350*
EU	17	2	11684	1230
NIEDL			7122	759
BELGI			3117	346
6802 91 10				
POLIERTER ALABASTER VERZIERT USW				
EINF	9087*	1265*	31503*	4699*
EU	8676	1178	30666	4642
ITAL	8292	1143	27907	4234
SPAN	261	24	1479	196
AUSF	68*	55*	421*	222*
EU			76	9
6802 91 90				
MARMOR TRAVERTIN ANDERS BEARBEITET				
EINF	59624*	8991*	295940*	42888*
AUS LG			11	6
EU	53669	7463	274350	38419
NIEDL	51	23	764	269
ITAL	44588	6210	240732	32854
GRIECH	3707	437	15344	1904
PORTUG	1196	182	3608	572
SPAN	2303	193	7273	763
SCHWED	65	101	195	191
OESTER	106	127	2055	1178
BELGI	1042	99	3015	413
TUERK	3384	836	10727	2329
UNGARN	462	93	795	136
RUMAEN	535	52	2769	255
INDIEN	169	114	502	207
CHINA	617	215	4087	791
TAIWAN	289	122	730	278
AUSF	3767*	916*	9140*	2193*
EU	2766	661	6175	1453
G BRIT	2580	577	2585	586
GRIECH			1536	169
OESTER	83	49	847	317
6802 92 10				
AND KALKSTEINE POLIERT VERZIERT USW				
EINF	868*	78*	4613*	495*
EU	311	44	3235	411
FRANKR	171	10	1338	185
AUSF	23733*	3454*	108149*	15245*
EU	14369	1856	76128	9560
FRANKR	258	54	2675	247
NIEDL	2778	318	7790	921
ITAL	624	84	2516	277
G BRIT	1607	321	12116	2231
SPAN	227	50	6141	637
OESTER	2389	433	11048	2067
BELGI	5985	520	30088	2676
SCHWZ	666	120	3126	486
POLEN	1528	163	4853	500
UNGARN	323	52	2090	338
RUSSLD	714	141	1268	243
USA	3641	731	13205	2848
A EMIR			365	150
SINGAP	786	97	802	100
REPKOR	71	33	1109	188
6802 92 90				
ANDERE KALKSTEINE ANDERS BEARBEITET				
EINF	859*	104*	5022*	513*
EU	856	98	3714	312
ITAL	698	80	811	124
AUSF	82*	40*	8762*	1279*
EU			7460	954
G BRIT			5872	863
USA			558	132
6802 93 10				
GRANIT POLIERT USW EIGENGEWICHT >10KG				
EINF	235702*	29461*	937688*	122105*
EU	140186	19091	642328	88309
FRANKR	3220	416	9034	1290
NIEDL	5080	777	17077	2664
ITAL	114028	15873	526974	74154
DAENM	1419	194	13120	1739
GRIECH	664	79	890	146
PORTUG	3323	395	8682	1077
SPAN	8938	927	49103	4887
FINNL	299	35	1375	282
BELGI	2715	323	14610	1823
SCHWZ	854	389	4525	1724
POLEN	12225	732	47135	2684
TSCHE	510	76	1384	197
UNGARN	440	107	896	260
BRASIL	692	251	1947	618
INDIEN	29646	5146	101699	18021
CHINA	50711	3617	135363	10033
AUSF	6735*	2076*	20317*	7069*
EU	2140	782	6234	2396
NIEDL	34	26	920	541
G BRIT	551	247	557	260
DAENM	218	188	792	492
GRIECH	3	2	43	100
OESTER	1079	209	2587	516
NORWEG			242	76
SCHWZ	822	502	3453	2181
POLEN	1572	241	2922	437
TSCHE	359	78	990	193
ISRAEL	1158	238	4759	999
CHINA			26	92
HONGK			30	94

Wichtigste Ursprungs- und Bestimmungs-Laender	MAI 2000 dt = 100kg	MAI 2000 1000 DM	JAN./MAI 2000 dt = 100kg	JAN./MAI 2000 1000 DM
6802 93 90				
GRANIT AND BEARB EIGENGEWICHT <10KG				
EINF	63536*	8797*	245842*	34941*
EU	32045	4639	140501	22168
FRANKR	646	100	1484	214
NIEDL	1941	204	7236	769
ITAL	26038	3943	120685	19606
G BRIT			460	406
SPAN	2727	292	6834	791
SCHWZ	1079	241	3846	871
TUERK	166	62	6405	782
POLEN	1524	112	10831	431
INDIEN	1267	194	6376	1237
CHINA	25742	3408	73261	8899
AUSF	1614*	554*	5824*	1993*
EU	274	86	2544	753
OESTER	15	4	932	192
SCHWZ	723	220	1282	461
POLEN	31	5	677	141
ISRAEL			190	86
JAPAN			184	158
TAIWAN	180	95	180	95
6802 99 10				
AND STEINE POLIERT USW EIGENGEW >10KG				
EINF	9290*	923*	36307*	4782*
EU	3032	361	16786	2613
ITAL	2251	177	12932	1685
OESTER	107	124	1099	546
BELGI	67	10	767	98
SCHWZ	89	20	949	205
POLEN	4746	473	15599	1720
AUSF	1732*	439*	4035*	1072*
EU	1179	241	3018	741
ITAL			626	112
G BRIT	961	181	1185	241
DAENM		1	470	112
KASACH	260	122	260	122
6802 99 90				
AND STEINE AND BEARB EIGENGEW <10KG				
EINF	17267*	2257*	65589*	8957*
AUS LG			37	6
EU	4849	793	19286	3195
ITAL	2323	179	8664	1153
FINNL	1521	519	4901	1584
NORWEG	975	64	2584	272
SCHWZ	293	40	1099	427
POLEN	1937	109	7994	644
BRASIL	1696	104	2449	191
PAKIST	2812	365	17894	2120
INDIEN	552	123	1564	322
CHINA	3196	479	9189	933
AUSF	530*	414*	3426*	1339*
EU	258	87	2240	607
NIEDL	116	61	558	279
OESTER	15	4	1149	189
SCHWZ	212	289	421	402
JAPAN			160	79
6803 00 10				
TONSCHIEFER F DACH/FASSADE BEARBEITET				
EINF	107855*	11464*	617512*	62870*
EU	106643	11378	607936	62134
FRANKR	1763	199	1763	199
G BRIT	492	114	2061	398
SPAN	104388	11065	603149	61439
CHINA	1212	86	9137	677
AUSF	8482*	1020*	35429*	4390*
EU	7571	930	31079	3925
NIEDL	846	103	4945	789
G BRIT	2881	286	9903	918
DAENM	334	79	1424	312
BELGI	2537	348	11088	1430
LUXEMB	679	87	3220	417
SCHWZ	420	34	2539	260
6803 00 90				
AND BEARB TONSCHIEFER WARE A PRESSSCH				
EINF	4781*	1203*	27272*	5505*
EU	1268	718	9843	3118
PORTUG	624	55	4473	347
SPAN	318	449	2059	2241
OESTER	77	179	179	350
NORWEG	2880	431	12821	1992
BRASIL	522	43	3363	300
AUSF	8136*	1896*	23889*	6678*
EU	7131	1349	18407	3933
FRANKR	17	68	1093	340
NIEDL	5725	882	13067	2073
SPAN	345	148	1312	632
BELGI	1012	169	2396	408
SCHWZ	185	51	1557	359
RUSSLD	213	111	367	189
BRASIL	141	92	1333	682
REPKOR	112	72	632	374
6804 10 00				
MUEHLSTEIN STEIN Z MAHLEN BRECHEN USW				
EINF	168*	74*	2825*	758*
EU			12	12
NORWEG	167	69	751	298
TUERK			1587	171
KANADA			405	151
AUSF	1*	11*	58*	213*
EU	1	9	1	13
6804 21 00				
MUEHLSTEIN AGGLOMERIER USW DIAMANT				
	KG		KG	
EINF	294954*	21858*	1202453*	85422*
EV			135	10
LV	40	11	40	11
EU	31620	5235	159269	26699
FRANKR	673	87	5490	485
NIEDL	1463	323	10247	1314
ITAL	5525	523	33649	4061
G BRIT	806	183	9034	1273
GRIECH	2843	694	9488	2949
SPAN	270	143	1542	553
SCHWED	64	11	858	214
OESTER	11083	2342	48027	7972
BELGI	7367	1684	35621	7219
LUXEMB	1482	107	4738	470
LIECHT	474	184	948	612
SCHWZ	3861	1507	17274	5695
USA	1549	673	9203	3060
ISRAEL	252	105	744	852
INDONE	1630	383	6877	1538
CHINA	139452	3751	551027	12125
REPKOR	110347	6690	431241	24791
JAPAN	4403	2209	17475	9745
AUSF	101449*	14242*	474534*	70304*
EU	51088	7784	311158	45297
FRANKR	15183	2190	69525	11473
NIEDL	5794	1136	36422	5537
ITAL	2448	591	32669	4681
G BRIT	5391	633	33239	4404
IRLAND	2799	412	6801	1933
DAENM	1037	218	13165	1868
GRIECH	762	93	2679	505
PORTUG	337	49	5656	663
SPAN	3333	476	26233	2734
SCHWED	1628	346	6117	1574
FINNL	305	64	1899	825
OESTER	8574	1091	46094	5670
BELGI	3094	405	28511	3083
LUXEMB	403	80	2148	347
NORWEG	545	75	3011	444
SCHWZ	10632	1211	30904	4277
TUERK	265	71	1281	415
POLEN	7477	727	23842	2146
TSCHE	6070	827	16073	2656
SLOWAK	402	77	1981	284
UNGARN	4054	270	8042	899
RUMAEN	736	78	2734	275
UKRAIN	417	50	6413	284
RUSSLD	1298	151	3498	504
SLOWEN	392	78	1571	316
S AFR	725	118	1501	265
USA	4621	733	13871	2582
KANADA	828	102	2571	473
BRASIL	142	89	608	355
ISRAEL	352	118	1904	714
SAUDIA	102	66	2247	249
A EMIR	195	30	2815	277
INDIEN	1060	119	3235	903
THAIL	150	32	1202	220
MALAYS	203	77	1502	752
SINGAP	210	78	573	286
CHINA	2725	126	3181	369
REPKOR	339	156	1249	562
JAPAN	1385	156	5323	712
TAIWAN	265	35	1048	458
HONGK	144	55	1362	302
AUSTRL	237	62	1926	373
6804 22 12				
MUEHLSTEIN A KSTHARZ NICHT VERSTAERKT				
	DT		DT	
EINF	987*	1023*	3784*	3999*
AUS LG				1
EU	895	8[illegible]	3600	3461
ITAL	154	168	1413	1417
OESTER	704	612	2025	1771
AUSF	3356*	3528*	19764*	19942*
EU	2364	2285	12670	12302
FRANKR	607	595	2937	2687
NIEDL	412	303	2271	1513
ITAL	246	300	1217	1364
G BRIT	160	199	826	1111
DAENM	58	78	260	463
GRIECH			384	545
SPAN	392	318	1559	1489
SCHWED	11	23	577	500
FINNL	5	13	284	222
OESTER	279	251	1269	1223
BELGI	109	118	778	817
SCHWZ	290	392	1334	1643
TUERK	7	8	137	189
LITAU	8	7	378	395
POLEN	15	28	1111	543
TSCHE	47	61	876	545
UKRAIN	2	5	163	189
RUSSLD	4	4	324	360
USA	98	240	513	1051
BRASIL	7	16	73	252
REPKOR	1	4	26	116
AUSTRL	164	90	175	106
6804 22 18				
MUEHLSTEIN USW A KUNSTHARZ VERSTAERKT				
EINF	9426*	7986*	34933*	27643*
EU	5910	5985	19954	19206
FRANKR	146	101	574	409
NIEDL	373	333	1104	856
ITAL	1031	711	4736	3298
SPAN	1320	1241	5531	4634
SCHWED	5	3	189	182
OESTER	2995	3557	7615	9657
SCHWZ	8	38	33	243
TUERK	212	122	816	447
POLEN	1593	827	7094	3780
BULGAR	164	82	476	239
SLOWEN	1403	683	6219	3170
OMAN	105	208	105	208
AUSF	16563*	13909*	65120*	55601*
EV	130	103	130	103
EU	9060	7877	28948	26356
FRANKR	1477	1584	5497	5133
NIEDL	597	544	1824	1908
ITAL	410	385	1524	1446
G BRIT	1435	1064	3274	2586
IRLAND	419	291	1379	943
DAENM	299	335	1070	1259
GRIECH	502	469	1703	1368
PORTUG	297	278	1286	1030
SPAN	2083	1583	4544	4061
SCHWED	208	207	703	768
FINNL	258	252	1254	1298
OESTER	487	425	1995	1960
BELGI	503	454	2884	2583
NORWEG	96	84	300	298
SCHWZ	716	579	2616	2327
TUERK	35	26	342	197
ESTLD	93	85	311	309
LITAU	75	74	350	383
POLEN	366	324	2025	1737
TSCHE	455	452	1988	1933
SLOWAK	77	63	359	529
UNGARN	440	317	1978	1909
RUMAEN	44	34	385	326
BULGAR	199	110	421	224
ALBAN	79	47	369	202
BELARS	90	86	180	175
RUSSLD	79	58	263	237
SLOWEN	104	40	280	218
AEGYPT	148	71	775	349
NIGERI	237	142	991	635
S AFR	5	9	189	125
USA	969	842	4933	4161
KANADA	120	130	736	814
GUATEM	11	10	236	175
EL SAL	77	57	342	270
COSTA	232	171	756	585
PANAMA	42	31	159	211
KUBA			143	110
VENEZU	105	85	416	341
CHILE	292	198	725	474
ARGENT	20	51	531	618
IRAN			257	164
ISRAEL	60	30	657	382
SAUDIA	348	235	3695	2404
KUWAIT	255	145	513	325
A EMIR	626	377	2492	1571
OMAN			159	118
JEMEN			173	114
INDONE	22	95	34	165
PHILIP	114	97	346	302
HONGK	7	5	190	182
AUSTRL	181	112	346	270
6804 22 30				
MUEHLSTEIN A KERAM STOFF OD SILIKAT				
EINF	5217*	4712*	12931*	14207*
EU	5003	4032	11624	10327
NIEDL	288	311	465	518
ITAL	155	115	809	556
G BRIT	2765	693	5676	1426
OESTER	1671	2841	4323	7601
SCHWZ	68	373	291	2090
POLEN	7	3	271	164
SLOWEN	103	50	451	233
USA	12	93	91	649
JAPAN	3	57	30	500
AUSF	7558*	9329*	37019*	42784*
PV			10	25
EU	5517	5526	25823	25571
FRANKR	2060	2287	9330	11485
NIEDL	411	350	2216	1810

Wichtigste Ursprungs- und Bestimmungs-Laender	MAI 2000 dt = 100kg	MAI 2000 1000 DM	JAN./MAI 2000 dt = 100kg	JAN./MAI 2000 1000 DM
ITAL	905	639	5033	3368
G BRIT	595	450	2522	2085
DAENM	86	93	374	363
GRIECH	8	27	170	271
PORTUG	2	33	100	303
SPAN	686	413	2850	2104
SCHWED	53	146	274	701
FINNL	34	50	343	375
OESTER	569	796	1661	2384
BELGI	88	183	867	1083
NORWEG	16	26	219	252
SCHWZ	270	474	1708	2303
TUERK	18	91	194	660
POLEN	83	181	498	721
TSCHE	90	280	1667	1396
SLOWAK	31	134	211	655
UNGARN	55	82	519	409
RUMAEN	153	190	308	547
RUSSLD	32	67	102	298
USA	322	1025	1035	3158
KANADA	73	139	124	266
KOLUMB			506	208
BRASIL	93	129	444	600
INDIEN	46	85	136	357
VIETN	404	122	854	281
SINGAP	43	57	484	356
CHINA	13	76	50	194
REPKOR	2	9	38	283
JAPAN	36	127	106	696
TAIWAN	5	34	39	234
HONGK	54	36	229	232
6804 22 50				
MUEHL/SCHLEIFSTEIN A ANDEREN STOFFEN				
EINF	2161*	2454*	7362*	9850*
EU	715	799	2799	3199
FRANKR	89	190	317	417
ITAL	518	144	1315	479
SPAN		13	602	819
OESTER	51	271	127	585
BELGI	67	93	211	419
SCHWZ	17	238	110	1465
TUERK	150	86	150	86
POLEN	609	652	2323	2416
SLOWEN	566	343	1494	929
USA	10	247	226	1326
JAPAN	1	20	16	199
AUSF	769*	4273*	3354*	18832*
LV				38
EU	458	2763	1792	11746
FRANKR	68	551	221	2176
NIEDL	71	156	327	871
ITAL	57	418	81	1133
G BRIT	20	510	79	2367
DAENM	4	67	38	361
SPAN	17	180	39	508
SCHWED	13	131	52	609
OESTER	147	573	524	2815
BELGI	37	95	382	563
SCHWZ	30	185	208	1002
POLEN	41	160	116	716
TSCHE	20	115	72	278
UNGARN	20	67	135	410
USA	29	222	134	1029
BRASIL	3	70	21	764
INDIEN	6	80	63	287
SINGAP	2	25	81	326
CHINA	12	209	69	558
6804 22 90				
AND MUEHL/SCHLEIFSTEIN Z MAHLEN USW				
EINF	2278*	3291*	8155*	13728*
LV	23	17	23	17
AUS LG	8	18	8	18
EU	353	933	2526	4685
NIEDL	57	156	228	547
ITAL	101	288	260	619
G BRIT	114	334	1297	2629
SPAN	60	22	655	266
SCHWZ	836	1378	2928	5647
TUERK	39	35	551	396
SLOWEN	204	99	475	248
S AFR	580	232	746	262
USA	8	67	86	566
JAPAN	2	296	38	1417
TAIWAN	108	124	152	183
AUSF	1083*	2771*	2793*	14099*
EV			21	87
EU	396	1200	1283	9621
FRANKR	141	361	275	2215
NIEDL	33	96	143	331
ITAL	5	123	104	1614
G BRIT	8	21	144	1856
DAENM	16	33	57	215
SPAN	76	156	149	1368
SCHWED	8	45	55	529
OESTER	32	121	102	676
BELGI	46	142	113	380
SCHWZ	33	101	114	353
TUERK	5	102	51	403
POLEN	61	195	171	420
TSCHE	100	157	195	432
USA	17	306	116	994
VIETN	300	281	301	285
CHINA	6	106	53	237
JAPAN		1	22	149
HONGK				114

Wichtigste Ursprungs- und Bestimmungs-Laender	MAI 2000 dt = 100kg	MAI 2000 1000 DM	JAN./MAI 2000 dt = 100kg	JAN./MAI 2000 1000 DM
6804 23 00				
MUEHLSTEINE AUS NATURSTEIN				
EINF	537*	357*	582*	652*
EU	1	3	21	73
TUERK	247	156	247	156
KANADA	273	99	277	120
AUSF	10*	40*	88*	312*
EU	3	7	44	128
6804 30 00				
WETZ- ODER POLIERSTEIN Z HANDGEBRAUCH				
EINF	105*	349*	904*	1233*
EU	5	21	13	52
USA	19	154	93	567
JAPAN	8	115	24	239
AUSF	88*	321*	408*	1300*
EU	45	104	248	550
6805 10 00				
NATUERL O KSTL SCHLEIFSTOFF A GEWEBE				
EINF	7852*	12980*	34773*	60392*
AUS LG	20	69	107	410
FRANKR	1269	1578	4283	5782
NIEDL	80	117	498	805
ITAL	362	422	968	1918
G BRIT	353	722	1521	3043
DAENM	11	31	129	486
SPAN	288	870	1510	4204
LUXEMB	23	114	103	437
SCHWZ	1238	2511	6688	12884
POLEN	62	111	507	658
TSCHE	183	355	1169	2100
UNGARN	699	1063	3425	4192
S AFR	180	247	1226	1780
USA	1449	2017	6162	9930
CHINA	271	104	354	173
AUSF	14472*	25471*	102212*	163925*
EU	7859	14524	47875	75556
FRANKR	1548	2846	8947	13652
NIEDL	374	843	2878	4758
ITAL	1837	2920	10103	14696
G BRIT	1011	1667	7153	9593
IRLAND	69	157	374	794
DAENM	277	628	1591	3204
GRIECH	47	103	326	725
PORTUG	243	511	1245	2221
SPAN	1295	2102	5203	8461
SCHWED	227	502	1683	3472
FINNL	120	254	1093	1307
OESTER	544	1308	4379	9032
BELGI	247	613	2792	3385
NORWEG	61	213	414	1023
SCHWZ	325	768	1671	4412
TUERK	247	206	1237	1764
POLEN	236	430	2660	4714
TSCHE	233	461	1454	2487
SLOWAK	16	32	102	284
UNGARN	853	1103	4713	8294
RUMAEN	6	14	194	476
BULGAR	25	44	130	238
RUSSLD	155	171	756	1265
SLOWEN	39	65	339	1163
KROAT	18	117	129	540
JUGOSL		2	14	180
AEGYPT	3	9	259	284
S AFR	77	127	748	1207
USA	1926	3504	19642	30136
KANADA	320	722	7295	10746
MEXIKO	14	45	540	1082
BRASIL	13	29	199	402
ARGENT	1	3	136	262
SYRIEN			210	134
IRAN	235	156	621	915
ISRAEL	19	29	398	550
SAUDIA	1	2	81	188
A EMIR	2	7	299	532
PAKIST	43	85	116	246
INDIEN	26	47	134	288
THAIL	111	168	884	1442
INDONE	80	141	391	477
MALAYS			731	1017
SINGAP	531	679	2031	2615
CHINA	322	339	1209	1561
TAIWAN	186	299	1699	2555
HONGK	17	28	111	228
AUSTRL	331	509	1775	2494
NEUSEE	4	16	117	326
6805 20 00				
NATUERL O KSTL SCHLEIFSTOFF A PAPIER				
EINF	8830*	11395*	45859*	56881*
AUS LG	1	3	167	38
EU	6243	7395	29233	36568
FRANKR	1445	742	4426	2717
NIEDL	102	69	1427	720
ITAL	667	535	3159	2416
G BRIT	2146	3892	11612	20032
DAENM	137	68	674	1167
PORTUG	25	31	264	400

Wichtigste Ursprungs- und Bestimmungs-Laender	MAI 2000 dt = 100kg	MAI 2000 1000 DM	JAN./MAI 2000 dt = 100kg	JAN./MAI 2000 1000 DM
SCHWED	5	13	159	212
OESTER	1669	1884	7299	8279
LUXEMB	38	141	132	465
NORWEG	111	93	360	261
SCHWZ	1390	2582	7085	12021
TSCHE	333	446	2191	3052
UNGARN	185	200	581	655
USA	49	328	588	2236
CHINA	386	134	4970	1226
REPKOR	14	91	73	257
JAPAN	2	6	378	203
AUSF	9068*	12570*	62862*	72680*
EU	4729	6994	36146	38584
FRANKR	642	1063	5193	4849
NIEDL	579	1028	5969	5440
ITAL	1308	1331	6126	6005
G BRIT	471	892	6141	6662
IRLAND	66	81	289	344
DAENM	184	391	832	1544
GRIECH	46	77	367	492
PORTUG	71	96	706	894
SPAN	600	766	2115	2561
SCHWED	86	174	558	906
OESTER	521	815	5731	7228
BELGI	117	210	1366	1337
NORWEG	63	129	252	473
SCHWZ	117	248	601	1409
TUERK	59	72	624	779
POLEN	293	481	2385	3084
TSCHE	248	324	2025	2229
UNGARN	317	266	1170	1508
RUMAEN	29	42	190	515
RUSSLD	214	247	1299	1476
SLOWEN	54	71	223	491
KROAT	47	84	228	837
JUGOSL	2	4	17	91
S AFR	46	78	594	925
USA	905	1140	5400	6665
KANADA	15	27	751	731
GUATEM	60	79	170	227
HONDUR	6	54	35	294
HAITI			96	75
DOM RP	126	146	342	414
VENEZU			47	112
BRASIL	4	10	123	266
ARGENT	1	1	145	257
IRAN	272	438	920	1458
ISRAEL	12	30	328	376
PAKIST	14	15	210	229
THAIL	26	28	409	397
MALAYS			586	481
SINGAP	283	208	1091	860
CHINA	116	216	997	1142
TAIWAN	114	132	1021	977
HONGK	238	330	1075	1317
AUSTRL	167	183	868	986
6805 30 10				
NATUERL KSTL SCHLEIFSTOFF A GEWB/PAPP				
EINF	360*	1065*	1883*	4876*
AUS LG		2		25
EU	186	520	1209	2927
FRANKR	36	104	281	427
NIEDL	56	146	393	1039
ITAL	56	181	158	518
G BRIT	35	76	357	872
SCHWZ	119	316	488	1279
USA	25	83	123	318
JAPAN	8	84	22	233
AUSF	517*	1014*	2963*	5836*
EU	322	603	1582	3245
ITAL	23	34	202	302
G BRIT	30	55	215	629
PORTUG	43	62	305	418
SCHWED	3	7	85	138
OESTER	62	129	214	463
BELGI	55	104	264	611
TUERK			44	79
RUSSLD	28	48	178	291
IRAN			150	184
THAIL	5	9	194	283
TAIWAN			93	98
6805 30 20				
NATUERL KSTL SCHLEIFSTOFF VULKANFIBER				
EINF	467*	741*	2308*	3534*
AUS LG		1	58	5
FRANKR	51	67	170	243
ITAL	78	104	525	729
POLEN			296	336
AUSF	1867*	2304*	12464*	15113*
EU	930	1114	4352	4940
FRANKR	190	226	878	1078
NIEDL	56	77	340	345
G BRIT	308	338	1269	1435
DAENM	72	100	260	363
SPAN	106	126	438	541
OESTER	73	85	285	346
SCHWZ	55	81	278	424
POLEN	11	15	2288	2304
TSCHE	8	11	122	226
UNGARN	16	23	104	334
RUSSLD	14	21	305	343
AEGYPT	113	115	185	202
S AFR	56	70	551	671
USA	131	208	1253	1940

Wichtigste Ursprungs- und Bestimmungs-Laender	MAI 2000 dt	MAI 2000 1000 DM	JAN./MAI 2000 dt	JAN./MAI 2000 1000 DM
KANADA	86	117	460	626
IRAN	30	40	239	285
SAUDIA	39	61	148	216
SINGAP	25	35	276	333
CHINA	269	262	982	973
HONGK			212	282
AUSTRL	22	34	197	293
6805 30 80				
NATUERL KSTL SCHLEIFSTOFF AND UNTERLG				
EINF	7955*	14971*	35214*	66856*
AUS LG	62	418	347	1737
FRANKR	867	1893	4566	8844
NIEDL	272	312	586	918
ITAL	1857	2384	6508	6547
G BRIT	673	1463	3868	7593
DAENM	4	21	154	509
SPAN	248	387	1677	2383
BELGI	133	232	449	878
LUXEMB	141	505	657	2047
SCHWZ	1731	4145	8701	21121
TSCHE	44	109	283	620
SLOWEN	360	442	2204	2942
USA	515	1611	1893	6831
REPKOR	54	104	287	511
JAPAN	10	421	42	1821
TAIWAN	14	22	60	182
AUSF	2832*	7740*	14655*	38057*
EU	1795	5106	9533	25603
FRANKR	161	572	1138	3683
NIEDL	211	953	1529	4544
ITAL	171	588	1143	2903
G BRIT	478	994	1849	4583
DAENM	81	301	322	1033
GRIECH	19	40	369	491
SPAN	94	382	906	2202
SCHWED	81	250	308	1210
FINNL	20	77	90	384
OESTER	86	333	624	2188
BELGI	26	98	220	482
LUXEMB	354	480	959	1661
NORWEG	19	84	63	270
SCHWZ	58	268	404	1710
POLEN	78	236	374	1158
TSCHE	157	230	1202	1350
UNGARN	23	85	108	389
RUSSLD	33	156	125	690
SLOWEN	256	219	1169	988
USA	52	292	441	2124
BRASIL	16	106	67	291
ISRAEL	14	15	48	172
JORDAN			122	256
SAUDIA	16	26	122	210
HONGK	17	130	40	307
6806 10 00				
MINERAL WOLLEN AUCH GEMISCHT IN ROLLE				
EINF	134833*	17311*	488332*	60547*
AUS LG			35	19
EU	87432	13880	298560	45330
FRANKR	3929	1567	31026	7786
NIEDL	14948	3187	36371	6028
ITAL	13	16	953	231
G BRIT	714	341	8353	950
DAENM	54123	7011	60109	7913
SCHWED	10302	1129	100779	12151
FINNL	2568	457	33793	6422
OESTER	543	123	16633	2126
BELGI	292	49	10540	1716
SCHWZ	493	81	1933	323
POLEN	8876	574	42070	2868
TSCHE	601	138	2582	441
SLOWAK	9508	745	44273	3667
UNGARN	955	173	4654	878
SLOWEN	23446	1020	79788	4492
KROAT	2176	216	9845	919
USA	570	163	1343	611
KANADA	16	14	289	180
CHINA	345	92	1139	284
JAPAN	23	165	34	242
AUSF	120759*	13008*	632627*	70180*
EU	104599	8830	540637	49555
FRANKR	37305	2950	153569	12295
NIEDL	25737	1700	158180	13303
ITAL	5945	753	34575	4453
G BRIT	1766	336	12320	2113
DAENM	709	87	5552	677
GRIECH	1387	217	7609	1115
SPAN	6493	612	30649	3162
SCHWED	4	12	991	368
OESTER	23830	1870	130779	10682
BELGI	512	102	3170	660
LUXEMB	189	50	1087	281
NORWEG	47	22	1470	335
SCHWZ	2102	576	10217	2571
TUERK	311	160	2839	498
POLEN	2992	595	13915	2865
TSCHE	2870	807	12010	3797
SLOWAK	430	90	1791	364
UNGARN	2028	457	8373	1649
RUMAEN	466	75	2129	579
BULGAR	208	81	394	117
RUSSLD	466	136	1788	393
SLOWEN	346	82	1322	289
LIBYEN	96	16	1154	295
AEGYPT	3	1	152	109
NIGERI	103	85	2091	379
S AFR	753	92	9181	979

Wichtigste Ursprungs- und Bestimmungs-Laender	MAI 2000 dt	MAI 2000 1000 DM	JAN./MAI 2000 dt	JAN./MAI 2000 1000 DM
USA	348	276	2641	1521
KANADA	1	7	651	200
ISRAEL	1	2	700	87
THAIL	21	5	1337	240
SINGAP	182	32	4241	555
CHINA	10	25	1947	257
REPKOR	380	86	521	140
TAIWAN	69	56	904	315
6806 20 10				
GEBLAEHTER TON				
EINF	94352*	1348*	472038*	6360*
EU	55698	846	248390	3570
DAENM	39122	581	193302	2750
OESTER			12245	201
BELGI	12426	145	21873	302
NORWEG			23875	231
POLEN	1884	30	33701	528
TSCHE	36768	471	166065	2027
AUSF	32941*	987*	210453*	5107*
EU	9859	325	119632	2629
FRANKR	1351	57	9007	313
NIEDL	4337	121	54521	1163
OESTER	1246	59	47438	846
SCHWZ	16632	367	68611	1557
KANADA			3945	159
N ERM	4740	190	6885	267
6806 20 90				
GEBLAEHTER VERMINCULIT USW GEMISCHT				
EINF	10186*	1065*	58894*	7573*
AUS LG			1	1
EU	4078	441	29739	4445
NIEDL	10	6	468	144
ITAL			9461	1609
G BRIT	1222	104	7478	794
DAENM	322	132	1745	473
OESTER	286	70	4227	916
BELGI	2228	110	6144	450
SCHWZ	75	33	560	332
POLEN	3280	207	14917	911
TSCHE	1609	177	8584	949
SLOWEN	844	154	3471	644
AUSF	18101*	1179*	82359*	6141*
EU	13034	819	56414	4009
FRANKR	701	273	6735	1053
NIEDL	4949	186	15667	969
ITAL	844	157	8157	870
OESTER	6217	132	22904	686
SCHWZ	1838	144	14816	851
LETTLD			194	126
POLEN	1958	98	4674	233
TSCHE	135	15	1391	300
KROAT	72	9	1177	218
6806 90 00				
AND MISCHUNG A MINERALST WAERMEZWECK				
EINF	36585*	7989*	296831*	66622*
AUS LG			2	2
EU	14742	3103	218765	45057
FRANKR	5366	735	14978	2376
NIEDL	1614	422	11791	3127
ITAL	4	7	713	253
G BRIT	86	106	1229	729
DAENM	622	295	15490	4031
SPAN	248	39	1096	391
SCHWED	1	4	423	252
FINNL			1933	1050
OESTER	510	393	2109	1128
BELGI	6291	1102	159003	31720
SCHWZ	1179	276	6975	1558
POLEN	235	41	2217	1006
TSCHE	495	79	1459	288
SLOWEN	264	83	616	268
USA	18984	3854	64035	16873
KANADA	179	120	211	142
CHINA	420	321	1235	885
JAPAN	26	84	886	451
AUSF	91203*	21341*	504302*	105025*
EU	59708	13736	364805	70585
FRANKR	15982	4797	113964	23131
NIEDL	8718	1368	57905	8970
ITAL	4477	1214	27636	5572
G BRIT	20201	3789	112543	19616
IRLAND	484	79	1972	305
DAENM	188	25	1803	284
GRIECH	3091	368	9358	1322
SPAN	1959	757	11898	3560
SCHWED	371	166	5526	1203
OESTER	3585	891	17571	4949
BELGI	584	264	3723	1407
NORWEG	65	10	844	245
SCHWZ	1777	649	7867	2702
TUERK	2161	473	7242	1638
LETTLD	840	128	3329	465
POLEN	5893	1433	26656	5488
TSCHE	3965	854	18836	4214
SLOWAK	599	103	3670	595
UNGARN	2502	464	8729	1604
RUMAEN	244	63	2229	449
BULGAR	665	119	2874	503
UKRAIN	2003	230	6771	806

Wichtigste Ursprungs- und Bestimmungs-Laender	MAI 2000 dt	MAI 2000 1000 DM	JAN./MAI 2000 dt	JAN./MAI 2000 1000 DM
RUSSLD	1275	234	6810	1254
SLOWEN	808	617	4938	2987
KROAT	224	55	1225	352
JUGOSL	581	129	1906	315
S AFR	884	464	4384	2173
USA	878	311	4386	2523
KANADA	25	5	2697	410
BRASIL	494	89	1257	354
IRAN			814	127
ISRAEL	273	46	1370	221
SAUDIA	473	96	501	105
A EMIR			1548	279
OMAN	72	12	752	135
THAIL			133	161
VIETN			824	152
CHINA	1111	221	1598	389
REPKOR	20	98	178	170
JAPAN	213	43	1332	560
TAIWAN	781	168	3264	722
6807 10 10				
DACH- U DICHTUNGSBAHNEN IN ROLLEN				
	M2		M2	
EINF	3928576*	10809*	11646451*	25072*
GEW DT	145995		392126	
EU	2070404	8776	4161961	17526
FRANKR	1730560	7110	2776172	11415
NIEDL	82611	319	366920	1733
ITAL	157956	1000	458698	2919
DAENM	65055	88	298362	379
BELGI	32622	263	259983	1067
NORWEG			331197	254
TSCHE	378798	375	1468371	1459
SLOWAK	1110141	1221	4841361	4782
RUMAEN	255729	310	701201	867
AUSF	2152582*	8710*	9034881*	34329*
GEW DT	88571		348124	
EU	942135	3350	5165929	17907
NIEDL	689034	2109	2521888	7904
G BRIT	4780	57	214333	1504
DAENM	128008	495	618851	2113
SCHWED	16125	96	31602	177
OESTER	10163	92	1131584	2868
BELGI	87174	455	578822	3053
SCHWZ	219337	886	1013400	3779
LETTLD	14143	102	46311	232
POLEN	525048	2332	1723025	7476
TSCHE	315571	1378	734793	3166
SLOWAK	27411	135	43321	300
UNGARN	25180	115	76087	296
ISRAEL	25168	110	42784	191
INDIEN			10000	108
6807 10 90				
ANDERE ASPHALTWAREN IN ROLLEN				
	DT		DT	
EINF	7345*	904*	23985*	3047*
EU	7309	893	23885	2995
FRANKR	1084	106	5686	607
ITAL	30	10	732	199
OESTER	5039	616	15898	1985
BELGI	1129	151	1447	183
AUSF	15662*	1213*	39936*	3064*
EU	1284	88	3408	256
SCHWZ	361	65	1272	243
POLEN	13653	1019	34348	2393
USA			180	81
6807 90 00				
AND ASPHALTWARE OD AEHNL STOFF PECH				
EINF	35372*	2881*	100074*	8598*
EU	27913	2266	72016	6055
FRANKR	63	11	7385	658
ITAL	16808	1270	34969	2796
SPAN	3859	331	7300	768
OESTER	7157	647	17166	1510
BELGI			4473	285
NORWEG	6624	510	25453	2240
AUSF	42567*	6408*	125809*	18879*
EU	35947	5346	86571	13345
FRANKR	2182	329	9623	1721
NIEDL	660	307	2287	692
ITAL	1882	251	6054	796
G BRIT	1671	574	5104	1972
SPAN	2050	162	12186	971
SCHWED	864	327	1920	450
OESTER	407	78	2426	473
BELGI	25997	3265	45936	6047
SCHWZ	889	213	7957	1084
LITAU	5	2	434	88
POLEN	2674	428	12127	1840
TSCHE	659	96	3792	543
UNGARN	543	73	2818	354
USA	1052	80	9018	672
INDONE	25	7	847	162
6808 00 00				
PLATTE DIELE USW PFLANZFAS STROH USW				
EINF	16239*	1222*	110616*	7538*

Wichtigste Ursprungs- und Bestimmungs-Laender	MAI 2000 dt = 100kg	MAI 2000 1000 DM	JAN./MAI 2000 dt = 100kg	JAN./MAI 2000 1000 DM
EU	4251	522	68410	4875
FRANKR	1265	233	6502	834
NIEDL	1097	109	1488	228
ITAL			2040	286
G BRIT	257	33	1774	267
OESTER	1632	147	21827	1909
BELGI			33302	1224
TSCHE	1195	78	7178	422
SLOWAK	970	156	3184	599
UNGARN	7655	294	23940	998
SLOWEN	2163	168	6707	498
AUSF	21011*	2129*	106180*	9736*
EU	14283	1185	70554	5501
FRANKR	747	103	5552	639
NIEDL	6341	328	13859	811
ITAL	598	116	3243	324
DAENM	5797	508	23330	1848
OESTER	626	96	20314	1392
BELGI	122	22	2904	304
SCHWZ	5218	666	31086	3440
USA	105	88	159	94
6809 11 00				
GIPSPLATTEN USW M PAPIERUEBERZUG				
	M2		M2	
EINF	2561295*	6604*	12715358*	36295*
GEW DT	242739		1235312	
AUSF	2771786*	8160*	16159914*	51981*
GEW DT	285170		1732050	
EU	1292195	2984	7038556	21104
FRANKR	919332	1761	3292231	6426
NIEDL	151825	404	1547541	3827
ITAL	2395	19	121155	3584
G BRIT			91940	173
DAENM	6311	39	82817	487
OESTER	154677	491	675591	2478
BELGI	28780	106	1059381	3499
LUXEMB	25445	130	112808	460
SCHWZ	310034	1490	1741780	8233
LITAU	20789	95	117064	385
POLEN	875166	2331	4262257	11758
TSCHE	120347	555	632948	2544
SLOWAK	20244	93	94677	369
UNGARN	62324	287	265911	1062
UKRAIN	18894	39	95331	254
SLOWEN	4877	45	28221	220
USA			290955	1336
KANADA			1353439	3202
ARGENT	3960	13	82030	744
N ERM	21527	99	27299	143
6809 19 00				
GIPSPLATTEN TAFELN USW AND UEBERZG				
	M2		M2	
EINF	1102714*	928*	5414265*	4930*
GEW DT	28547		160482	
EU	101678	919	478905	4478
FRANKR	5670	66	57892	625
DAENM	78312	559	317211	2187
BELGI	17101	273	92873	1477
SCHWZ			15239	292
AUSF	393877*	3868*	3065320*	20135*
GEW DT	66459		435483	
EU	51210	614	1438184	6564
FRANKR	5108	88	392693	1865
NIEDL	3799	48	56356	550
ITAL	5687	52	63770	371
DAENM	3850	42	179910	656
SPAN	2575	66	8269	242
OESTER	21643	211	688338	2304
BELGI	3837	52	32378	338
SCHWZ	286844	2667	1297242	11333
POLEN	24876	252	199047	1131
TSCHE	13140	114	41780	346
INDONE				82
CHINA	4793	112	4793	112
6809 90 00				
ANDERE GIPSWAREN GIPSMISCHUNGEN				
	DT		DT	
EINF	2798*	806*	16220*	3416*
AUS LG			8	9
EU	1360	362	7802	1427
FRANKR	563	60	4606	410
NIEDL	228	140	531	330
DAENM	85	30	813	177
OESTER	57	10	655	201
BELGI	199	15	791	141
POLEN	349	74	2135	345
TSCHE	466	54	3568	345
USA	3	26	193	202
CHINA	527	215	1773	726
AUSF	18160*	1718*	101665*	9281*
EV	415	41	415	41
EU	13138	1062	79749	6512
FRANKR	1810	151	6081	569
NIEDL	1797	173	6215	583
ITAL	3181	206	33672	2224
SCHWED	480	88	634	101
OESTER	3634	270	18795	1847
BELGI	773	58	3913	384
LUXEMB	604	26	5932	393
SCHWZ	1397	158	7485	869
POLEN	14	2	2723	234
TSCHE	89	16	1087	163
UNGARN	3	1	969	190
LIBAN			1039	85
KATAR	1608	196	1608	196
SINGAP			1189	117
CHINA	475	66	1652	221
6810 11 10				
BAUBLOECKE MAUERSTEINE A LEICHTBETON				
EINF	18441*	487*	82636*	2670*
EU	7589	291	38147	1936
NIEDL	2547	29	9517	186
DAENM	4880	251	26508	1656
POLEN	6821	114	28830	443
TSCHE	4031	82	15213	284
AUSF	142982*	2718*	497501*	9268*
EU	140180	2627	472093	8527
FRANKR	26535	511	110626	2129
NIEDL	60904	1144	109006	2172
ITAL	24288	412	121213	1767
OESTER	1018	45	32777	663
BELGI	13548	171	63051	616
LUXEMB	10932	251	41028	1026
SCHWZ	1269	40	19808	539
6810 11 90				
ANDERE BAUBLOECKE UND MAUERSTEINE				
EINF	36623*	628*	217308*	3945*
EU	21804	369	160996	2936
NIEDL	7486	143	72133	1230
ITAL	172	10	8792	494
DAENM	11671	180	52298	737
OESTER			17529	246
TSCHE	7201	144	27603	555
AUSF	256684*	5592*	976511*	20033*
EU	236402	4817	885118	17244
FRANKR	100848	2540	360015	8608
NIEDL	58746	652	230332	2555
OESTER	29490	582	148271	2696
BELGI	16242	355	38464	995
LUXEMB	27300	599	101244	2149
SCHWZ	18095	703	83981	2539
6810 19 10				
DACHSTEINE A ZEMENT BETON KUNSTSTEIN				
EINF	22624*	845*	116922*	5212*
EU	20710	751	109202	4844
NIEDL	6348	238	46616	2624
SCHWED	12631	445	57800	2036
TSCHE	811	36	4321	205
AUSF	51036*	1469*	181957*	5926*
EU	35803	947	113470	3202
FRANKR	1808	47	10850	285
NIEDL	28672	735	74467	1997
DAENM	1272	44	4426	167
OESTER	1268	51	7705	265
SCHWZ	11594	387	41398	1369
POLEN	2792	100	22188	1092
RUSSLD			1490	112
6810 19 31				
WAND-/BODENPLATTEN AUS BETON				
	M2		M2	
EINF	126853*	3987*	693185*	18437*
GEW DT	109619		706851	
AUS LG			891	24
EU	113973	3738	627351	17149
FRANKR	4224	95	33308	1649
NIEDL	12535	726	379324	8020
ITAL	5859	151	34813	1110
SCHWED			39485	1934
OESTER	4191	114	8297	359
BELGI	84575	2622	125548	3875
TSCHE	8967	158	47299	1029
AUSF	95926*	2411*	229858*	6349*
GEW DT	120632		313827	
EU	90647	2196	195010	5354
FRANKR	68505	1660	137970	3492
NIEDL	11782	246	29577	1276
OESTER	8415	207	23777	402
SCHWZ	3323	127	12104	520
POLEN	1290	45	7513	273
6810 19 39				
WAND-/BODENPLATTE ZEMENT KSTSTEIN				
	M2		M2	
EINF	45186*	1368*	232462*	8499*
GEW DT	27827		153012	
EU	32620	1229	186459	7872
ITAL	12441	604	81999	4301
DAENM	1080	29	11577	182
BELGI	17341	545	89386	3193
ISRAEL	100	1	21519	278
AUSF	1570*	210*	12319*	774*
GEW DT	484		3492	
EU	552	111	4237	466
NIEDL	154	43	2866	358
SCHWZ	142	6	6808	190
6810 19 90				
AND STEIN ZIEGEL USW BETON KSTST USW				
	DT		DT	
EINF	77022*	3349*	298183*	13868*
EU	71790	2703	281229	11749
FRANKR	11386	303	28058	783
NIEDL	13441	558	65469	1766
ITAL	14325	1075	95608	6884
DAENM	10335	209	33625	614
OESTER	2717	225	6849	546
BELGI	19586	333	50769	1018
TUERK	1061	108	2325	240
TSCHE	1069	168	4430	569
SLOWEN	1225	231	5344	939
ISRAEL	492	96	492	96
AUSF	154382*	4212*	493437*	11513*
EU	68267	1330	258256	5195
FRANKR	16935	635	105197	2187
NIEDL	28995	316	69657	799
DAENM	1549	25	29582	641
OESTER	16615	225	27464	932
BELGI	1925	51	6111	216
LUXEMB	405	29	9485	297
SCHWZ	52536	1507	197619	4854
LETTLD	30294	1316	30294	1316
6810 91 10				
FUSSBODENELEMENTE A ZEMENT BETON USW				
EINF	182784*	3152*	819326*	13557*
EU	178517	2902	790177	12598
NIEDL	69296	1208	365008	5855
DAENM	550	52	2325	240
OESTER	13849	232	19963	330
BELGI	94508	1384	399792	6081
POLEN	2555	48	25139	510
TSCHE	1592	192	3890	439
AUSF	4376*	123*	54409*	1091*
EU	3978	90	52017	856
DAENM	3727	57	50431	701
6810 91 90				
AND VORGEFERT BAUELEMENTE ZEMENT USW				
EINF	437494*	10875*	1913234*	50442*
EU	29013	1294	623598	19348
FRANKR	423	6	451550	11318
NIEDL	4768	315	71211	3356
DAENM	278	266	1309	1343
FINNL	113	55	648	149
OESTER	4970	113	12917	438
BELGI	17742	471	58466	1881
LUXEMB	249	5	25404	695
SCHWZ	1976	352	15276	2032
TUERK	1372	124	1585	145
POLEN	85227	1730	397312	8515
TSCHE	304517	6816	834169	16330
SLOWAK	14618	459	34479	1155
UNGARN	771	100	6302	905
AUSF	100144*	5283*	818859*	32093*
EU	69977	2613	701859	22068
FRANKR	215	25	17076	587
NIEDL	8189	505	273010	7392
ITAL	3343	331	19275	1591
DAENM	15958	287	92936	1814
PORTUG	1018	88	8353	727
SPAN	390	46	11778	478
OESTER	23594	455	61888	1458
BELGI	4118	515	177660	6755
LUXEMB	13088	350	37984	1165
SCHWZ	21819	1708	87833	6750
POLEN	1855	115	13492	1442
TSCHE	5265	668	10477	1076
SENEG			1183	336
USA	231	81	231	81
6810 99 00				
AND WAREN AUS ZEMENT BETON KUNSTSTEIN				
EINF	407805*	16058*	1327355*	51561*

Wichtigste Ursprungs- und Bestimmungs-Laender	MAI	2000	JAN./MAI	2000
	dt = 100kg	1000 DM	dt = 100kg	1000 DM
AUS LG	8	2	34	6
EU	329237	10362	1056369	31494
FRANKR	54709	949	305495	4763
NIEDL	15298	1433	85657	5027
ITAL	49231	3391	122590	8280
G BRIT	78	106	1136	746
DAENM	198490	3579	488392	9438
SPAN	3104	275	11635	1011
SCHWED	41	4	1178	569
OESTER	3126	323	3982	509
BELGI	1436	64	26846	653
LUXEMB	3453	218	6575	351
SCHWZ	3550	261	13849	939
POLEN	32253	1577	102193	5493
TSCHE	32442	2591	121865	9602
UNGARN	3779	261	10747	743
SLOWEN	4693	611	15440	2103
VIETN	683	159	1910	373
CHINA	382	104	1057	224
AUSF	171443*	9584*	970273*	34916*
EU	110340	4674	666583	19860
FRANKR	21294	1556	148675	4760
NIEDL	17446	1035	311015	5788
ITAL	34	3	4246	366
G BRIT	1357	60	18712	1004
DAENM	351	72	4554	441
PORTUG	201	6	3218	177
SPAN	1363	153	9618	663
OESTER	57445	1294	124388	3913
BELGI	4799	289	26114	1861
LUXEMB	5976	188	14722	790
SCHWZ	47167	1386	212383	5183
POLEN	3301	532	27161	3717
TSCHE	1034	106	4417	481
SLOWAK	157	30	3321	217
UNGARN	551	34	3623	280
USA	6862	583	23563	1761
PERU			21651	471
CHINA	204	2044	204	2044
6811 10 00				
WELLPLATTEN A ASBEST-/CELLULOSEZEMENT				
EINF	16695*	1742*	62207*	6406*
EU	16630	1736	55457	5973
NIEDL	2140	192	12443	1185
ITAL	1398	126	8642	1102
DAENM	829	108	1936	253
BELGI	12263	1310	32436	3433
SLOWAK	51	4	4512	274
AUSF	17513*	1415*	37868*	3740*
EU	16219	1197	32136	2769
FRANKR			1624	219
NIEDL			4132	172
ITAL			7308	939
DAENM	16216	1195	18840	1395
POLEN	1012	171	3848	636
6811 20 11				
PLATTEN F DACHDECKUNG USW <40X60CM				
	M2		M2	
EINF	52656*	558*	150719*	1577*
GEW DT	4532		12861	
EU	52656	558	146790	1534
DAENM	7643	108	20908	261
BELGI	44213	435	123172	1233
AUSF	11209*	107*	138782*	1134*
GEW DT	673		9603	
EU	4291	79	76977	863
DAENM	3591	48	70408	779
POLEN			34875	178
6811 20 80				
AND TAFELN USW ASBEST-/CELLULOSZEMENT				
	DT		DT	
EINF	5934*	830*	26746*	3174*
EU	3098	293	16255	1276
NIEDL	105	82	642	160
ITAL	2821	181	13868	885
SCHWZ	2838	537	10006	1868
AUSF	2704*	382*	8694*	1281*
EU	2704	382	6619	890
NIEDL	866	106	2755	264
DAENM	398	47	1220	206
OESTER	351	132	661	205
BELGI	1086	96	1524	136
SCHWZ			614	135
USA			1068	188
6811 30 00				
ROHR/-FORMSTUECK USW ASBESTZEMENT USW				
EINF	*	*	792*	128*
EU			792	128
AUSF	12133*	1080*	50101*	4435*
EU	7217	562	19990	1230
ITAL	5107	420	6106	506
PORTUG			7160	275
BELGI	473	49	2246	229
SCHWZ	4610	471	29166	3062
6811 90 00				
AND WAREN A ASBEST-/CELLULOSEZEMENT				
EINF	2239*	400*	5083*	819*
EU	471	69	903	137
UNGARN	1218	259	1595	371
AUSF	2493*	446*	9188*	1547*
EU	1845	321	7203	1069
OESTER	140	64	732	211
BELGI	1232	161	4951	593
6812 10 00				
BEARB ASBESTFASER A GRUNDLAG V ASBEST				
EINF	*	2*	*	2*
AUSF	*	*	*	14*
EU				5
6812 20 00				
GARNE AUS ASBEST				
EINF	*	*	*	*
AUSF	*	*	*	*
6812 30 00				
SCHNUR SEIL AUCH GEFLOCHTEN A ASBEST				
EINF	*	*	*	1*
AUSF	1*	11*	2*	45*
EU	1	3	2	11
6812 40 00				
GEWEBE GEWIRKE AUS ASBEST				
EINF	*	1*	*	1*
AUSF	*	1*	*	5*
EU				2
6812 50 00				
BEKLEIDG/-ZUBEHOER SCHUHE USW ASBEST				
EINF	*	4*	*	4*
EU		1		1
AUSF	*	*	*	*
6812 60 00				
PAPIER PAPPE USW AUF GRUNDLAGE ASBEST				
EINF	1*	16*	6*	102*
AUSF	*	1*	1*	3*
EU			1	1
6812 70 00				
DICHTUNGSMATERIAL ASBESTFAS ELSTOMER				
EINF	1*	4*	18*	17*
EU	1	2	1	2
AUSF	4*	8*	13*	31*
EU	3	7	11	23
6812 90 10				
WAREN A BEARB ASBESTFASER F ZIV LUFTF				
EINF	*	49*	*	194*
EV		1		6
AUS LG		1		6
EU		18		68
AUSF	*	*	*	5*
6812 90 90				
AND WARE AUS BEARBEITETER ASBESTFASER				
EINF	18*	309*	100*	1436*
EV	1	6	3	39
AUS LG				4
EU	11	265	74	1170
G BRIT	4	232	33	1010
AUSF	102*	767*	496*	5238*
EV	1	5	6	39
PV			3	16
EU	16	283	108	1615
FRANKR	5	77	19	288
POLEN	19	72	72	295
MEXIKO	27	159	110	658
CHINA	2	28	80	1488
6813 10 10				
BREMSBELAG/KLOTZ ASBEST USW ZIV LUFTF				
EINF	1*	52*	1*	188*
EU		25		104
AUSF	*	1*	*	3*
EU		1		3
6813 10 90				
BREMSBELAG/KLOTZ ASBEST OD MIN STOFF				
EINF	3156*	4051*	19986*	22443*
AUS LG			52	270
EU	358	1197	2282	5947
FRANKR	153	458	934	2768
NIEDL	37	122	190	476
ITAL	23	32	161	192
G BRIT	36	326	125	789
DAENM	1	2	96	109
SPAN	89	220	592	1321
TUERK	232	198	1106	984
POLEN	565	337	2283	1179
TSCHE	357	507	1972	2451
UNGARN	911	979	5430	5442
S AFR	31	62	530	918
USA	46	285	334	2093
BRASIL	499	284	5059	2375
INDIEN			504	252
REPKOR	123	97	273	330
AUSF	8874*	20819*	39051*	83264*
EU	5811	13354	23318	53312
FRANKR	1546	2435	4936	7998
NIEDL	352	941	2185	4869
ITAL	1041	2377	4029	8862
G BRIT	430	1513	2222	7796
IRLAND	15	54	88	331
DAENM	101	462	538	1771
GRIECH	69	212	207	668
PORTUG	291	491	974	1790
SPAN	332	1012	1752	3991
SCHWED	384	1034	1430	3760
FINNL	59	86	173	293
OESTER	603	1669	2067	5319
BELGI	571	1002	2499	5306
LUXEMB	17	66	218	558
NORWEG	73	242	290	1059
SCHWZ	441	1546	951	3300
TUERK	58	211	186	639
LITAU	94	103	283	280
POLEN	217	456	991	1783
TSCHE	139	332	810	1787
SLOWAK	71	52	405	432
UNGARN	483	314	3392	2158
BELARS	10	10	128	274
RUSSLD	34	115	155	512
SLOWEN	134	180	397	495
AEGYPT	2	9	697	366
S AFR	27	86	538	972
USA	393	1502	1297	4572
KANADA	40	127	216	596
MEXIKO	74	218	296	1010
BRASIL	36	84	149	423
CHILE	1	3	133	136
SYRIEN	3	5	190	95
ISRAEL	90	203	709	1293
SAUDIA	79	97	292	298
A EMIR	13	63	104	290
INDIEN	7	22	54	203
SINGAP	73	169	352	722
CHINA	238	609	906	2092
REPKOR	30	78	35	90
JAPAN	64	303	312	1534
TAIWAN			305	301
6813 90 10				
REIBUNGSBELAG ASBEST USW ZIVIL LUFTFZ				
EINF	*	1*	*	5*
AUSF	*	*	5*	18*
6813 90 90				
AND REIBUNGSBELAG ASBEST OD MIN STOFF				
EINF	1930*	4780*	10138*	25570*
EV		5	1	31
AUS LG	427	367	2074	2375
EU	948	3146	4963	16250
FRANKR	942	3134	4787	15985
SPAN			131	141
USA	517	682	2919	3993

Wichtigste Ursprungs- und Bestimmungs-Laender	MAI 2000 dt = 100kg	MAI 2000 1000 DM	JAN./MAI 2000 dt = 100kg	JAN./MAI 2000 1000 DM
BRASIL	261	668	1462	3856
CHINA	154	144	389	424
JAPAN	36	114	310	888
AUSF	1802*	4149*	9628*	22854*
EV				3
EU	973	2437	4823	13303
FRANKR	22	93	89	503
NIEDL	43	98	115	313
ITAL	517	1137	2254	5575
G BRIT	299	819	1811	5033
GRIECH		1	70	217
SPAN	41	123	277	914
BELGI	26	101	85	306
SCHWZ	14	94	72	470
TUERK	23	53	158	409
POLEN	51	86	102	188
TSCHE	13	46	161	313
SLOWAK	46	141	381	890
UNGARN	120	459	1220	2718
AEGYPT	204	140	204	140
S AFR	13	13	168	442
USA	173	243	797	1238
BRASIL		43	323	327
SINGAP			278	596
CHINA	114	205	326	683
JAPAN	14	37	28	155
6814 10 00				
PLATTE USW A AGGLOMER/REKONST GLIMMER				
EINF	669*	1697*	3639*	8556*
PV	8	21	30	84
EU	423	836	2446	4873
FRANKR	48	57	376	414
G BRIT	7	15	80	190
BELGI	362	751	1975	4233
SCHWZ	122	508	659	2314
TSCHE	22	53	116	323
BRASIL	62	186	219	655
AUSF	105*	342*	472*	1484*
PV	20	65	78	265
EU	44	82	227	458
TSCHE	20	91	85	368
6814 90 10				
BLAETTER ODER LAMELLEN AUS GLIMMER				
	KG		KG	
EINF	68*	22*	191*	39*
EU	14	4	117	18
AUSF	9*	6*	156*	59*
EU	9	3	156	50
6814 90 90				
AND BEARB GLIMMER ODER GLIMMERWARE				
	DT		DT	
EINF	78*	445*	316*	1251*
EU	73	420	305	1192
OESTER	69	400	247	988
AUSF	57*	455*	287*	2043*
EU	29	267	174	1290
ITAL	11	139	38	562
USA	16	90	70	430
6815 10 10				
KOHLENSTOFFASER USW N F ELEKTR ZWECKE				
EINF	1317*	7459*	4930*	37679*
PV			3	25
AUS LG	77	185	301	893
EU	402	2882	1781	19217
FRANKR	60	633	547	4605
NIEDL	42	370	154	1177
ITAL	89	399	95	513
G BRIT	184	1245	821	11419
DAENM	12	172	60	825
SPAN			43	466
SCHWZ	12	68	44	255
UKRAIN		2	67	1192
USA	556	2437	1301	6464
JAPAN	324	1913	1638	10062
AUSF	1299*	9238*	6850*	52927*
PV			32	104
EU	940	5780	5607	39265
FRANKR	450	2717	2478	14411
NIEDL	56	253	454	2213
ITAL	66	390	580	3742
G BRIT	159	1216	1338	13215
DAENM	92	305	193	705
SPAN	4	97	49	1070
SCHWED	4	172	42	990
FINNL	17	76	82	499
OESTER	90	529	347	2038
BELGI	1	8	35	166
LUXEMB	1	15	4	145
SCHWZ	82	1154	414	5463
POLEN	12	166	70	648
TSCHE	35	274	70	719
UNGARN	1	42	14	258
SLOWEN	28	156	85	614
S AFR	2	12	43	296
USA	66	575	339	3095
ISRAEL	4	174	10	431
REPKOR	1	39	3	124
JAPAN	24	404	38	748
HONGK	1	90	5	352
AUSTRL	94	238	97	273
6815 10 90				
AND WARE A GRAPHIT USW NI F EL ZWECKE				
EINF	1600*	5384*	6843*	24781*
EV				25
LV			2	34
AUS LG				25
EU	102	1209	1807	7874
FRANKR	32	267	780	2194
NIEDL	16	76	30	244
ITAL	1	23	22	208
G BRIT	28	194	216	1342
OESTER	5	19	627	1562
BELGI	3	48	9	198
LUXEMB	13	530	46	1686
SCHWZ	84	663	540	4217
TSCHE	96	563	388	2017
SLOWAK	11	61	33	243
UNGARN	1	5	9	109
USA	151	1306	608	5325
INDIEN	9	3	201	111
CHINA	101	137	463	803
JAPAN	590	1304	1467	3355
AUSF	7961*	13669*	20140*	56109*
PV			4	96
EU	2578	6284	7267	28601
FRANKR	1754	1046	3228	5162
NIEDL	118	1223	689	5305
ITAL	227	963	785	3252
G BRIT	175	1025	774	4694
IRLAND	6	16	60	210
DAENM	16	219	149	1359
PORTUG	15	38	106	400
SPAN	34	127	201	658
SCHWED	88	403	386	1714
FINNL	20	271	187	1110
OESTER	67	610	419	3312
BELGI	51	298	190	1223
NORWEG	851	428	2305	1355
SCHWZ	201	696	875	3172
TUERK	56	159	213	480
POLEN	51	582	197	1310
TSCHE	126	554	569	2445
SLOWAK	30	87	79	195
UNGARN	266	266	913	1298
BELARS			408	91
RUSSLD	11	30	30	149
ALGER	2	27	98	228
S AFR	19	64	724	476
USA	246	1781	1198	7727
KANADA	7	48	23	177
BRASIL	11	47	111	404
IRAN	16	76	50	313
SAUDIA	124	291	262	661
INDIEN	2999	1252	3021	1566
MALAYS	18	74	76	528
REPKOR	78	266	652	1282
JAPAN	16	47	299	617
TAIWAN	195	90	358	329
AUSTRL	19	181	200	1343
6815 20 00				
WAREN AUS TORF				
EINF	1532*	758*	4041*	2235*
EU	982	418	1939	938
DAENM	763	342	1393	626
NORWEG	550	340	2101	1296
AUSF	199*	200*	882*	919*
EU	198	198	854	875
FRANKR	17	1	280	249
NIEDL		1	186	167
DAENM	23	26	92	165
OESTER	157	169	289	297
6815 91 00				
WAREN MAGNESIT DOLOMIT CHROMIT ERHALT				
EINF	5785*	7619*	33237*	4006*
AUS LG	863	200	9535	2071
EU	2655	180	19526	1523
G BRIT	186	20	10650	868
SPAN	692	44	1667	132
BELGI	1767	110	6723	451
CHINA	2393	346	12130	2309
AUSF	52514*	5800*	243901*	31261*
EU	24132	2328	107136	10784
FRANKR	9065	828	39925	3805
ITAL	3464	378	13959	1561
DAENM	694	102	1784	248
SCHWED	2425	284	14379	1651
FINNL	289	24	1903	174
OESTER	1948	175	7526	654
BELGI	4497	368	18892	1710
LUXEMB	1737	165	7644	739
POLEN	2938	421	9026	1352
TSCHE	1640	126	4266	364
RUMAEN	2812	441	9358	1446
BELARS	581	133	6045	1458
MOLDAU	661	153	2491	582
RUSSLD	2929	438	15335	2290
TUNES	4688	338	14005	1308
AEGYPT	55	8	7247	1272
S AFR			26171	5165
MEXIKO	360	75	6104	1103
KUBA	996	177	2794	525
ARGENT			1659	186
MALAYS	205	23	2458	296
TAIWAN	10127	1116	27682	2926
6815 99 10				
WAREN FEUERFESTE STOFFE CHEM GEBUNDEN				
EINF	7077*	1069*	31765*	5062*
EU	7031	1033	31580	4892
FRANKR		2	5661	1114
G BRIT	190	207	4362	839
SPAN	3768	418	13199	1239
OESTER	106	222	917	911
BELGI	2955	168	7278	644
AUSF	4677*	2099*	29662*	12452*
PV			2	4
EU	2049	926	12823	5837
FRANKR	165	171	1757	1258
NIEDL	132	101	3283	917
ITAL	107	112	1893	694
G BRIT	35	104	77	280
IRLAND		1	523	95
DAENM	178	35	676	169
SPAN	20	40	543	713
SCHWED	92	63	383	294
FINNL	422	56	1281	195
OESTER	762	141	1698	713
SCHWZ	263	156	1344	745
TUERK	110	87	500	279
LITAU	4	2	6439	1051
POLEN	39	40	269	267
TSCHE	51	53	423	216
UNGARN	46	34	1000	244
RUSSLD	251	124	1345	535
USA	157	253	773	1245
BRASIL	12	39	397	418
SAUDIA	46	52	224	261
REPKOR	2	1	138	176
JAPAN	279	125	911	419
6815 99 90				
AND WARE A STEIN OD AND MINERAL STOFF				
EINF	23194*	11462*	138533*	43529*
AUS LG	1	2	5	20
EU	10797	5299	92674	21405
FRANKR	933	462	2232	1617
ITAL	312	76	2809	459
G BRIT	6448	3769	16513	8484
DAENM	1801	238	10800	1414
FINNL	327	135	7785	2785
OESTER	581	562	49648	6147
BELGI	76	11	1937	243
SCHWZ	298	82	1960	270
POLEN	4287	199	11944	678
TSCHE	2104	210	6958	994
SLOWAK			378	120
UNGARN	66	56	1758	370
SLOWEN	349	255	1708	1550
S AFR	77	91	1277	155
USA	2259	3108	6730	9224
KANADA		46	150	241
BRASIL	223	103	318	150
CHINA	1799	212	3285	604
REPKOR			168	177
JAPAN	134	1629	869	6711
AUSF	37614*	10735*	184072*	55702*
PV	3	21	5	41
EU	28742	6223	138513	34254
FRANKR	8600	1433	33887	6988
NIEDL	5338	871	17322	3051
ITAL	3228	1237	17501	6750
G BRIT	2977	548	13282	3234
IRLAND	471	75	1109	163
DAENM	35	43	1586	524
PORTUG	1073	171	8801	1481
SPAN	2137	361	7652	1375
SCHWED	1475	604	8818	4971
FINNL	25	49	633	597
OESTER	2992	665	24614	3844
BELGI	142	117	2886	1054
NORWEG	79	80	497	320
SCHWZ	2601	1036	7991	4035
TUERK	76	91	267	263
POLEN	581	362	6908	2473
TSCHE	515	181	2489	1027
BULGAR	863	271	1436	399
RUSSLD	169	227	1589	1878
SLOWEN	140	71	356	190
MAZED			165	113
AEGYPT	88	53	1469	413

Wichtigste Ursprungs- und Bestimmungs-Laender	MAI 2000 dt = 100kg	MAI 2000 1000 DM	JAN./MAI 2000 dt = 100kg	JAN./MAI 2000 1000 DM
NIGERI	9	15	638	168
S AFR	413	179	2687	939
USA	973	348	3141	1451
MEXIKO	885	869	1725	1639
KUBA			977	263
VENEZU	1	1	1893	271
BRASIL	161	100	482	355
ARGENT	65	45	804	740
SAUDIA	60	31	2348	421
A EMIR	2	1	139	120
INDIEN	26	23	1389	293
INDONE	8	7	801	1151
REPKOR	3	9	731	197
JAPAN	322	127	445	201
TAIWAN	1	6	1324	278
N ERM	61	55	245	238

KAPITEL 69

KERAMISCHE WAREN

6901 00 10

STEINE KIESELSAEUREHALTIG >650KG/M3

EINF	112*	23*	3449*	293*
EU			3337	270
DAENM			3058	234
AUSF	257*	31*	680*	99*
EU	36	9	106	25

6901 00 90

KERAM PLATTEN USW KIESELSAEUREH MEHL

EINF	3418*	238*	54713*	3262*
EU	3211	218	53757	3171
FRANKR	100	7	2849	308
ITAL	2219	151	35809	1704
DAENM			8120	637
OESTER	143	29	2580	317
AUSF	85*	15*	1131*	234*
EU			90	44

6902 10 00

FFEST KERAM BAUTEIL GEH MG CA CD>50%

EINF	41295*	3168*	253130*	27003*
EU	21164	2005	143315	16878
FRANKR	10729	669	60030	6245
ITAL	7056	775	30748	3416
G BRIT	348	50	3686	488
IRLAND	111	9	1368	108
OESTER	2920	502	47394	6612
POLEN	3449	265	23946	1440
TSCHE	187	15	4799	288
SLOWAK	13060	692	55997	2947
JUGOSL	1512	48	6896	287
USA			42	240
BRASIL	985	92	985	92
CHINA	938	51	5300	530
REPKOR			185	172
JAPAN			10000	4095
AUSF	264451*	33637*	1492530*	191499*
EU	99594	11777	512192	60800
FRANKR	12428	1502	81741	9283
NIEDL	7247	529	22455	2166
ITAL	21388	2457	101017	11226
G BRIT	2717	412	11432	1516
IRLAND			1183	208
DAENM	40	7	3705	674
GRIECH	3933	517	31212	4444
PORTUG	3566	878	17184	2686
SPAN	13995	1578	87066	10680
SCHWED	8933	912	22317	2349
FINNL	4396	589	19388	2451
OESTER	1876	309	14860	2204
BELGI	12855	1705	75427	9646
LUXEMB	6220	382	23205	1267
NORWEG	1615	121	9946	880
SCHWZ	2721	340	13551	1993
TUERK	6469	749	29155	2867
LITAU			2687	315
POLEN	4435	851	33065	6022
TSCHE	3735	365	13563	1538
SLOWAK	292	41	8807	1208
UNGARN	432	65	6955	893
RUMAEN	4922	426	9608	1101
BULGAR	2630	264	5969	613
UKRAIN	4071	862	10036	2312
MOLDAU	61	75	221	268
RUSSLD	2251	280	9587	1799
SLOWEN	615	79	3565	436
KROAT			9751	1095
JUGOSL	2027	462	6071	1392
MAZED	149	18	3462	407
MAROKK	3899	366	15624	1745
ALGER	7917	675	53992	5120
TUNES	3109	282	12161	1433
LIBYEN	285	309	6058	1378
AEGYPT	10229	1435	62022	7055
SUDAN			1543	232
TOGO			4061	346
GABUN			1318	194
ANGOLA			2633	263
MOSAMB			3084	265
SAMBIA			879	212
SIMBAB			625	108
S AFR	9100	1069	52445	6693
USA	3670	922	46404	9427
KANADA	3948	994	16901	4228
MEXIKO	5395	705	28697	4558
DOM RP	4240	770	10468	1707
JAMAIK			6072	797
BARBAD			2545	289
TRINID			1782	281
KOLUMB	810	99	12378	1490
VENEZU	9713	1374	30719	4600
ECUAD			5007	584
PERU	3789	545	10466	1567
BRASIL	368	47	1660	216
CHILE	225	46	2917	517
BOLIV			1206	113
ARGENT	1126	117	5610	928
ZYPERN			4414	577
SYRIEN	1500	191	2306	304
IRAN	141	14	13606	1791
ISRAEL	1112	116	4903	854
JORDAN	4155	528	4711	618
SAUDIA	3266	447	22957	3289
A EMIR	981	123	3625	501
OMAN	2274	241	7752	1088
PAKIST	2891	266	12975	1222
INDIEN	20954	2127	61135	6597
THAIL	11	6	32694	4131
VIETN	8057	860	12805	1394
INDONE	4997	847	39274	5832
MALAYS	142	39	14501	1816
PHILIP			4709	609
CHINA	524	43	29386	3644
REPKOR	715	69	61262	6111
JAPAN	146	17	1589	281
TAIWAN	8303	1073	55846	6230
AUSTRL	140	35	6923	1034
NEUSEE	202	38	1064	649

6902 20 10

FF KERAM BAUTEIL GEH KIESELSAEURE>93%

EINF	3742*	1092*	14273*	4307*
EU	912	165	5180	1000
FRANKR	105	117	764	552
BELGI			240	115
POLEN	1286	743	4937	2844
AUSF	4612*	1438*	12876*	4797*
EU	1	1	372	253
UNGARN	2032	532	2624	1063
RUMAEN	301	92	1083	437
RUSSLD	65	91	106	211
SLOWEN	18	14	111	141
USA	14	25	1220	631
MEXIKO			1836	414
IRAN			530	199
KATAR	1715	570	1715	570
PAKIST			1391	122
TAIWAN	39	20	181	106
PAPUA			379	106

6902 20 91

FFEST KERAM BAUTEIL GEH TONERDE>7-45%

EINF	16152*	2673*	92404*	16544*
EU	6860	776	38197	5816
FRANKR	206	31	5893	2674
NIEDL	207	109	1619	615
ITAL	3738	318	15029	1097
SPAN	599	48	10518	728
OESTER	2110	272	5045	675
POLEN	2115	100	12549	605
TSCHE	3166	232	19315	1151
UNGARN	3742	1539	20528	8865
AUSF	63453*	8849*	306472*	39267*
EU	32768	4276	155972	19138
FRANKR	210	73	5527	1642
NIEDL	11120	1497	37543	3746
ITAL	3104	246	17106	1471
G BRIT	2120	493	8630	2219
DAENM	426	90	8228	1156
GRIECH			1013	512
PORTUG	220	53	617	184
SPAN	1690	250	20524	2607
SCHWED	2399	176	10966	548
FINNL			5024	660
OESTER	10494	1152	32567	3344
BELGI	560	204	5880	891
NORWEG	495	70	5322	520
SCHWZ	2397	278	9724	1193
TUERK			4208	341
LETTLD	184	204	250	322
POLEN	1190	321	5052	916
TSCHE	490	64	1595	206
UNGARN	594	96	1613	220
RUMAEN			1078	240
MOLDAU	2421	152	2421	152
SLOWEN	87	18	2617	217
KROAT	126	28	1435	260
MAZED	226	259	226	259
ALGER	187	50	786	181
LIBYEN	338	51	2456	361
S AFR	2974	156	8512	481
USA	4454	1113	24790	5021
KANADA	2333	412	22462	2720
MEXIKO			5622	377
VENEZU	4889	255	16446	973
BRASIL			2120	201
IRAN	791	314	1008	388
A EMIR	44	6	1921	117
INDIEN	224	207	1060	376
THAIL	38	5	4973	910
INDONE			841	515
MALAYS			745	240
CHINA	8	7	771	429
REPKOR	2116	183	4540	622
JAPAN			147	107
AUSTRL	2664	116	9107	608

6902 20 99

FFEST KERAM BAUTEIL AND TONERDEGEHALT

EINF	10428*	2514*	59924*	13794*
LV	43	343	54	423
EU	9033	1885	49455	8185
FRANKR	1620	297	4533	1845
NIEDL	172	81	221	86
ITAL	2958	1087	8760	3160
SPAN	3805	312	32885	2392
OESTER	233	25	1499	198
BELGI			367	228
TUERK	173	54	715	180
UNGARN			3046	1319
USA	361	517	901	2787
REPKOR			255	237
JAPAN		3	394	726
AUSF	63444*	20066*	300920*	85960*
EV	3158	487	14978	2246
EU	22073	5325	120979	32175
FRANKR	5984	1313	43075	8163
NIEDL	402	91	4019	1171
ITAL	1585	528	11234	3461
G BRIT	1719	549	5220	1809
DAENM	571	262	2445	1129
GRIECH			3388	1598
SPAN	3882	739	12076	2305
SCHWED	610	115	4358	1551
FINNL	1755	182	7835	937
OESTER	2895	750	13035	4375
BELGI	1744	667	9687	5109
LUXEMB	814	66	3512	375
SCHWZ	887	165	6736	1778
TUERK	890	200	1727	737
LETTLD	480	124	480	124
POLEN	1517	1576	9814	3416
TSCHE	1127	221	9730	1863
SLOWAK	461	234	4216	1458
UNGARN	1384	222	3906	976
RUMAEN	3	2	2494	459
BULGAR	259	26	672	242
UKRAIN			3199	336
MOLDAU	1205	148	1944	254
RUSSLD	211	346	809	823
KASACH			1188	581
SLOWEN	11	41	449	349
KROAT	248	97	2273	279
JUGOSL			1108	317
MAZED			2641	2953
ALGER			1284	342
LIBYEN	2952	296	12363	1251
AEGYPT	4137	651	9434	2163
NIGERI			1051	209
SAMBIA	1605	361	1605	361
S AFR	136	121	3990	648
USA	4625	1575	23643	5372
KANADA	25	9	240	170
MEXIKO	269	443	2387	2887
KOLUMB			2167	540
VENEZU	627	140	975	283
BRASIL	13	8	4007	800
ARGENT	371	232	407	349
IRAN	299	372	837	952
ISRAEL			983	193
SAUDIA	1115	154	15464	2550
KATAR	396	48	1248	226
OMAN			2125	225
PAKIST	884	115	938	147
INDIEN	1576	484	2727	1015
VIETN			1353	149
INDONE	6446	556	10062	4457
MALAYS	376	356	756	846
CHINA			4221	511
REPKOR	195	267	630	1096
JAPAN	3	21	677	1061
TAIWAN	5724	4905	15061	6946

6902 90 00

ANDERE FEUERFESTE KERAMISCHE BAUTEILE

EINF	34077*	4274*	188456*	21982*
EU	7468	1731	48786	11299
FRANKR	2631	974	21949	7144
NIEDL			754	163
ITAL	826	111	8698	1178
G BRIT	255	236	1953	604
SPAN	3	5	924	127
OESTER	3741	401	13730	1885
NORWEG	3262	121	7508	293
SCHWZ	7	13	385	147
TUERK	5475	374	27721	1692
TSCHE	13125	466	82028	2767
SLOWAK	1597	98	8682	412
UNGARN	916	162	1861	376
USA	116	824	2149	2781
BRASIL	689	135	4082	758
ISRAEL		1	76	76
REPKOR	114	234	135	261
JAPAN	1	2	815	660
AUSF	21492*	5642*	101547*	28369*

Wichtigste Ursprungs- und Bestimmungs-Laender	MAI 2000 dt = 100kg	MAI 2000 1000 DM	JAN./MAI 2000 dt = 100kg	JAN./MAI 2000 1000 DM
EU	5836	1996	46031	8857
FRANKR	1129	339	10624	2180
NIEDL	149	115	968	676
ITAL	87	47	2747*	718
G BRIT	822	270	2397	686
GRIECH	60	4	1163	292
PORTUG	341	115	459	182
SPAN	720	97	17068	749
FINNL	121	15	872	324
OESTER	1213	808	5783	2114
BELGI	983	104	3418	730
ISLAND			258	142
NORWEG	4908	521	5298	835
SCHWZ	251	278	1089	647
POLEN	1184	236	2808	698
TSCHE	28	11	353	180
UNGARN	170	97	386	174
RUMAEN	14	7	1004	309
UKRAIN	12	14	1739	1135
RUSSLD	166	153	2148	1152
SLOWEN			753	85
MAZED	299	82	299	82
TUNES	5	2	671	118
AEGYPT			974	189
NIGERI			2901	581
S AFR	292	128	3462	2023
USA	689	448	2055	1220
KANADA			3029	1530
MEXIKO			2189	573
BRASIL			433	130
IRAN			588	204
SAUDIA	157	87	429	222
BAHRAI			548	269
INDIEN	246	36	3020	800
BANGLA			225	108
THAIL	5	131	396	169
CHINA	3784	920	3938	972
REPKOR	49	53	1057	378
JAPAN			796	1356
TAIWAN	2891	338	8292	1943
AUSTRL	8	5	680	366
6903 10 00				
FEUERFESTE KERAM WARE GEH GRAPHIT>50%				
EINF	443*	979*	5369*	5607*
EU	235	584	5023	4436
FRANKR	180	560	2002	3301
G BRIT	54	19	2934	979
SCHWZ	61	79	124	154
USA	2	227	19	831
AUSF	620*	804*	3994*	2782*
EU	223	252	609	887
PORTUG	85	81	399	337
SCHWZ	27	59	2563	281
TUERK	41	107	89	242
USA	61	97	161	341
6903 20 10				
FEUERFESTE KERAM WARE GEH TONERDE<45%				
EINF	938*	336*	4249*	1574*
EU	872	275	3451	1046
FRANKR	371	110	2325	545
G BRIT	491	123	1012	331
SPAN			88	116
USA	5	26	178	263
AUSF	3037*	1938*	13721*	8565*
EU	1784	570	8303	2167
FRANKR	734	115	3048	447
ITAL	35	62	1165	405
FINNL	195	154	477	376
OESTER	424	133	1457	421
SCHWZ	56	124	326	586
TUERK	79	170	526	966
SLOWEN	8	20	104	195
USA	325	403	1887	1968
MEXIKO	51	56	244	270
IRAN	121	99	364	675
INDIEN	62	80	332	374
AUSTRL	67	128	98	191
6903 20 90				
FEUERFESTE KERAM WARE GEH TONERDE>45%				
EINF	7924*	5758*	45526*	26342*
PV	18	29	18	29
EU	5501	2965	33807	12565
FRANKR	72	21	737	397
G BRIT	1544	861	9275	5340
SPAN	675	729	2524	1634
FINNL	76	133	159	403
OESTER	2507	439	18717	2569
BELGI	574	733	2068	1956
POLEN	31	2	569	198
TSCHE	2165	2398	9815	11936
SLOWEN			718	342
USA	31	46	224	459
JAPAN	101	234	208	578
AUSF	17955*	14160*	74111*	59157*
EU	3967	4317	17580	17815
FRANKR	581	691	2008	2356
NIEDL	184	222	829	1557
ITAL	1185	1276	5077	4347
G BRIT	299	727	1391	2621
DAENM	50	135	319	415

Wichtigste Ursprungs- und Bestimmungs-Laender	MAI 2000 dt = 100kg	MAI 2000 1000 DM	JAN./MAI 2000 dt = 100kg	JAN./MAI 2000 1000 DM
GRIECH	9	12	128	152
SPAN	336	295	1487	1143
SCHWED	24	90	287	606
FINNL	14	59	144	241
OESTER	731	515	2989	2054
BELGI	368	238	1698	1637
LUXEMB	169	42	1113	264
NORWEG	60	98	530	635
SCHWZ	655	419	3138	1839
TUERK	381	244	2751	1614
POLEN	1298	666	5720	2992
TSCHE	274	221	1042	718
SLOWAK	276	339	767	745
UNGARN	799	388	1305	718
RUMAEN	294	176	986	593
UKRAIN	185	149	690	600
MOLDAU	41	50	183	214
RUSSLD	2835	1521	8462	8114
SLOWEN	176	173	538	429
KROAT	1	1	244	121
JUGOSL			483	220
MAZED			346	227
ALGER	224	81	224	81
TUNES	70	20	678	261
AEGYPT	1242	346	5105	1694
SIMBAB			184	107
S AFR	105	93	485	404
USA	608	1141	3352	4596
KANADA	531	410	1788	1066
MEXIKO	627	355	2482	1175
DOM RP			115	81
BRASIL	180	93	893	632
ARGENT	299	403	632	799
SAUDIA	432	574	464	645
INDIEN	278	151	1137	532
THAIL	171	81	1035	662
INDONE	179	140	543	511
MALAYS	62	41	1219	989
CHINA	83	53	1462	977
REPKOR	437	297	1103	1172
JAPAN	66	317	526	1655
TAIWAN	466	408	2624	1694
AUSTRL	118	62	510	411
6903 90 10				
FFESTE KERA[illegible]REN GEH GRAPHIT>25-50%				
EINF	121*	90*	254*	285*
EU	117	83	241	256
G BRIT	117	83	199	211
AUSF	5957*	5551*	38635*	33776*
EU	2463	1948	19132	15601
FRANKR	505	427	3986	3282
NIEDL	44	31	1292	725
ITAL	452	301	3871	3275
G BRIT	585	364	2648	1913
DAENM	91	84	390	387
PORTUG			223	180
SPAN	231	222	2393	1817
SCHWED	142	128	814	733
FINNL	186	145	1038	837
OESTER	95	110	1687	1557
BELGI	102	117	618	752
SCHWZ	152	153	658	574
TUERK	288	236	1204	936
POLEN	167	151	852	879
TSCHE	142	147	497	553
SLOWAK	10	9	309	361
UNGARN	91	67	413	314
RUMAEN			549	494
UKRAIN	70	68	341	352
RUSSLD	201	269	1562	1849
SLOWEN	30	50	501	481
JUGOSL	127	115	338	324
MAROKK	23	25	136	129
S AFR	58	53	1158	883
USA	590	848	2760	2985
KOLUMB	340	275	554	453
VENEZU			160	143
BRASIL	34	36	352	305
CHILE			74	98
ARGENT	71	85	430	473
IRAN	68	60	361	258
THAIL	234	234	663	594
INDONE			50	75
SINGAP	125	78	515	357
REPKOR	134	123	1674	1262
JAPAN	36	29	275	209
TAIWAN	168	157	925	738
AUSTRL	12	11	385	325
6903 90 20				
FFESTE KERAM WARE GEH MG CA OD CR>50%				
EINF	582*	390*	4204*	1769*
EU	582	390	1985	1511
ITAL	158	85	227	118
G BRIT	352	285	1508	1272
JAPAN			2	128
AUSF	33*	20*	146*	220*
REPKOR			46	129
6903 90 80				
ANDERE FEUERFESTE KERAMISCHE WAREN				
EINF	2686*	2294*	12293*	13741*
EU	1717	1317	7592	9552
FRANKR	710	539	1629	2264
NIEDL	15	26	164	491

Wichtigste Ursprungs- und Bestimmungs-Laender	MAI 2000 dt = 100kg	MAI 2000 1000 DM	JAN./MAI 2000 dt = 100kg	JAN./MAI 2000 1000 DM
ITAL	29	80	566	411
G BRIT	770	521	2766	2674
SPAN	189	148	319	220
OESTER	2	1	393	2423
BELGI		1	1652	1065
NORWEG	23	18	584	444
SCHWZ	48	71	311	425
TSCHE	52	46	861	401
USA	200	591	437	1695
JAPAN	1	129	8	553
AUSF	15851*	14608*	90516*	76710*
EU	3220	4271	25037	23219
FRANKR	496	362	7492	3942
NIEDL	281	260	1700	1556
ITAL	893	1556	6083	7211
G BRIT	167	114	937	1297
IRLAND	9	84	14	255
DAENM	28	29	75	173
GRIECH	4	30	884	429
PORTUG	429	314	646	1139
SPAN	251	643	1228	2967
SCHWED	222	367	767	1197
FINNL	39	19	182	169
OESTER	152	172	1217	1059
BELGI	207	284	3490	1606
NORWEG	1	1	273	231
SCHWZ	127	176	1709	2216
TUERK	330	331	2012	2244
POLEN	473	258	1987	1782
TSCHE	2596	733	11494	4533
SLOWAK	114	132	262	312
UNGARN	58	210	445	889
RUMAEN	69	113	512	678
UKRAIN	42	36	1155	313
BELARS	91	100	304	304
MOLDAU	92	128	235	346
RUSSLD	165	260	275	408
SLOWEN	122	92	636	412
KROAT	49	22	106	263
TUNES	37	28	106	310
AEGYPT	2119	124	13915	1290
S AFR	21	51	214	597
USA	1117	1907	3819	7947
KANADA	99	91	553	1039
MEXIKO	838	959	2521	3133
GUATEM	74	149	113	229
KUBA	110	94	110	94
TRINID	79	49	584	573
KOLUMB	1	41	63	423
VENEZU	349	373	2485	1462
PERU			119	233
BRASIL	153	282	1452	2608
CHILE	18	39	399	439
ARGENT	17	44	327	518
IRAN	543	502	2722	1898
ISRAEL	124	105	247	273
SAUDIA	178	93	578	283
PAKIST	134	106	140	116
INDIEN	597	547	1783	2320
THAIL	53	98	270	461
INDONE	127	155	1575	1251
MALAYS	230	214	961	768
SINGAP	5	17	30	261
PHILIP		13	108	191
CHINA	14	122	1281	1525
REPKOR	1051	782	4872	3530
JAPAN	13	297	159	1590
TAIWAN	111	231	538	1424
AUSTRL	31	102	174	682
6904 10 00				
MAUERZIEGEL A KERAMISCHEN STOFFEN				
	1000 ST		1000 ST	
EINF	11911*	6921*	85603*	46026*
GEW DT	316023		2847529	
NIEDL	5925	3434	43590	21027
G BRIT	60	41	298	189
DAENM	3656	1961	16732	8965
BELGI	1076	477	12621	5336
SCHWZ	65	57	346	354
POLEN	203	112	960	551
TSCHE	651	431	2455	1413
AUSF	4514*	3940*	17301*	15418*
GEW DT	189031		767071	
EU	2220	1729	11002	8694
FRANKR	161	106	807	609
NIEDL	1457	944	6335	4199
ITAL	102	66	1519	1283
SPAN	54	44	406	285
OESTER	199	234	1093	1209
BELGI	220	287	745	937
SCHWZ	644	652	1634	1883
TUERK			145	209
POLEN	1322	1255	3532	3543
TSCHE	97	91	314	340
USA			146	95
N ERM	170	160	321	389
6904 90 00				
HOURDIS DECKENZIEGEL USW KERAM STOFFE				
	DT		DT	
EINF	43077*	1168*	119441*	3334*
EU	39503	1084	110209	3115
NIEDL	20484	564	65684	1866
ITAL	3796	88	12022	269
G BRIT	3412	157	5346	248
BELGI	8383	222	20026	598

Wichtigste Ursprungs- und Bestimmungs-Laender	MAI 2000 dt = 100kg	MAI 2000 1000 DM	JAN./MAI 2000 dt = 100kg	JAN./MAI 2000 1000 DM
AUSF	54041*	2160*	190250*	7399*
EU	47745	1803	173247	6005
FRANKR	1400	45	3158	175
NIEDL	18169	472	52038	1421
DAENM	3351	143	9979	354
SPAN	2491	143	7635	265
BELGI	20849	920	95474	3554
POLEN	2068	166	7628	648
6905 10 00				
DACHZIEGEL				
	1000 ST		1000 ST	
EINF	4732*	4933*	18097*	20395*
GEW DT	135393		522029	
EU	692	1070	4098	6682
FRANKR	144	113	594	466
NIEDL	377	807	2961	5700
DAENM	171	150	496	465
SCHWZ	245	285	1081	1372
POLEN	2481	2123	8846	8279
TSCHE	1263	1412	3972	3981
AUSF	6198*	8721*	21991*	34910*
GEW DT	179448		673600	
EU	4597	5939	15057	21925
FRANKR	281	411	1405	1897
NIEDL	195	405	963	1847
ITAL	85	143	359	1373
G BRIT	39	76	48	106
DAENM	611	1314	2004	4164
SCHWED	12	21	137	199
OESTER	3036	2875	8307	9216
BELGI	416	625	1692	2768
LUXEMB	12	24	125	296
SCHWZ	165	289	558	1086
POLEN	637	1078	2773	5078
TSCHE	22	85	240	563
UNGARN	24	49	138	326
SLOWEN	395	683	1529	2441
KROAT	49	97	184	276
B HERZ	40	140	122	420
SINGAP	102	193	1125	2162
6905 90 00				
SCHORNSTEINTEILE U ANDERE BAUKERAMIK				
	DT		DT	
EINF	15720*	1723*	46240*	4546*
EU	8416	1402	22479	3387
FRANKR	7847	1248	18452	2347
NIEDL	478	79	3397	542
G BRIT	58	72	344	436
TSCHE	6752	302	22792	1052
AUSF	20838*	1909*	96074*	11120*
EU	14390	1318	70742	8683
FRANKR	962	47	4813	365
ITAL	691	116	9242	971
OESTER	3371	776	19556	5547
BELGI	7839	298	28612	1295
LUXEMB	1277	63	5778	282
NORWEG	1990	173	12964	1148
SCHWZ	887	89	3854	391
POLEN	1720	208	5473	638
TSCHE	1824	115	2542	177
6906 00 00				
KERAM ROHRE ROHRLEITUNGEN RINNEN USW				
EINF	5208*	275*	258380*	16883*
EU	2236	169	250694	16447
NIEDL	26	4	233254	14823
ITAL	2083	154	13814	1117
OESTER	1	1	1876	250
LUXEMB			523	150
SLOWEN			185	142
AUSF	16869*	1495*	87413*	8186*
EU	9007	749	59383	5358
FRANKR			2005	141
NIEDL			9096	1007
ITAL	1810	129	14483	987
SPAN	741	55	7634	801
FINNL	1074	100	2587	237
OESTER	4717	434	20683	1901
SCHWZ	2492	324	10811	1452
POLEN	1673	113	7461	517
TSCHE	3529	285	9283	795
6907 10 00				
KERAM FLIESEN USW F MOSAIK UNGLAS				
	M2		M2	
EINF	24468*	621*	100698*	2532*
GEW DT	3153		12525	
AUS LG	231	6	231	6
EU	21083	522	91541	2239
FRANKR	13082	357	52909	1553
ITAL	7503	131	33340	571
MALAYS	1955	71	7727	265
AUSF	2969*	130*	22675*	611*
GEW DT	242		1933	
EU	1674	75	9024	300
6907 90 10				
KERAMISCHE SPALTPLATTEN				
	M2		M2	
EINF	17269*	199*	82473*	983*
GEW DT	1617		11958	
EU	17268	198	82472	982
NIEDL	14506	107	70841	737
ITAL	2724	89	10195	224
AUSF	167302*	3587*	703206*	14750*
GEW DT	34462		156980	
EU	45329	783	324379	5832
FRANKR	3916	62	33094	898
NIEDL	2089	29	12805	258
ITAL	21300	341	174602	2442
G BRIT	61	1	4015	160
DAENM	1600	39	10159	225
GRIECH			9217	195
OESTER	8598	112	27767	404
BELGI	4338	126	25431	564
NORWEG	6522	134	14638	343
POLEN	65829	1700	152592	3695
UNGARN	4552	92	10431	230
MEXIKO			28792	506
SAUDIA	9696	96	24163	472
KUWAIT	200	9	13611	323
A EMIR	3898	79	20460	457
SINGAP	142	3	14746	270
REPKOR	2425	89	10555	307
HONGK	4882	135	13633	326
AUSTRL	7157	109	17309	498
6907 90 91				
KERAM FLIESEN USW STEINZEUG UNGLAS				
	M2		M2	
EINF	3308283*	27474*	11782946*	144145*
GEW DT	620902		2102437	
EU	3211695	26506	11461062	140976
FRANKR	51328	978	341743	5186
NIEDL	1978606	9218	4292856	42114
ITAL	1077117	15067	5859055	84518
G BRIT	1640	39	13728	278
DAENM	46129	585	388138	3356
SPAN	31626	387	401538	4202
OESTER	4692	44	23591	316
BELGI	19082	157	128268	819
TUERK	30617	401	109967	1229
TSCHE	65971	567	208210	1828
AUSF	127382*	3478*	936511*	26592*
GEW DT	29044		227354	
EU	53309	1431	547231	16245
FRANKR	12551	448	174893	6029
NIEDL	9361	156	76115	2159
ITAL	4558	78	31798	748
G BRIT	2592	99	28985	1161
DAENM	3118	68	46158	1046
GRIECH	1552	46	18571	548
SPAN	99	4	4264	150
SCHWED	9434	237	42144	1004
FINNL	3797	85	22306	613
OESTER	3432	105	75093	1748
BELGI	1316	48	18912	747
NORWEG	10531	233	32877	717
SCHWZ	7494	298	48213	1496
POLEN	20765	421	120720	2370
UNGARN	3817	103	18022	288
RUSSLD	1808	103	10663	317
SLOWEN	1684	42	7285	237
LIBYEN			3285	87
AEGYPT			5522	89
USA	7050	268	14002	578
NICARA			4063	114
KUWAIT	1551	47	11068	271
REPKOR	2819	93	6570	170
JAPAN	2495	61	6651	251
HONGK	7592	204	39907	1264
AUSTRL	94	3	21009	1044
6907 90 93				
KERAM FLIESE USW STEINGUT USW UNGL				
	M2		M2	
EINF	17212*	213*	334211*	3968*
GEW DT	2407		55948	
EU	10170	165	135364	2412
FRANKR	398	18	6561	149
ITAL	6892	114	108490	2102
TUERK	7042	48	74661	502
TSCHE			118667	989
AUSF	1809*	102*	9719*	366*
GEW DT	534		2015	
EU	1809	102	8265	336
ITAL	1592	92	7400	296
6907 90 99				
AND KERAM FLIESEN USW UNGLASIERT				
	M2		M2	
EINF	51659*	988*	232825*	4032*
GEW DT	9171		38091	
EU	15209	297	97812	1888
NIEDL	3227	58	16015	258
ITAL	5513	110	52429	982
SCHWZ	1867	28	12548	247
TUERK	29716	542	77082	1376
TSCHE	1769	8	19858	191
KROAT			17419	128
MALAYS	2065	77	2065	77
AUSF	47708*	1663*	242530*	7145*
GEW DT	17660		80797	
EU	33927	1277	148873	4749
NIEDL	8262	406	27463	1389
G BRIT	4960	210	31153	942
IRLAND	3254	129	3319	131
SPAN	2733	119	20296	845
BELGI	9403	227	42963	839
POLEN	9449	243	46755	1089
NIGERI			3299	84
SINGAP			11850	297
HONGK			3490	79
AUSTRL			4691	140
6908 10 10				
FLIESE F MOSAIK GEWOEHNL TON GLAS				
	M2		M2	
EINF	63027*	1018*	285632*	5017*
GEW DT	9729		44579	
EU	53228	858	237198	4393
FRANKR	1358	41	7181	218
ITAL	47397	709	208640	3782
SPAN	4143	105	12937	286
TUERK	1521	20	12071	129
TSCHE	7416	117	35296	462
AUSF	21190*	439*	59380*	1355*
GEW DT	3526		9372	
EU	13132	284	30441	746
ITAL	11162	233	22744	476
POLEN	4140	63	4962	103
USA			1549	124
6908 10 90				
AND KERAM FLIESE USW F MOSAIK GLAS				
	M2		M2	
EINF	146303*	1638*	573244*	5781*
GEW DT	11633		41884	
AUS LG	23938	416	46291	773
EU	115786	1141	484862	4255
ITAL	86961	933	389949	3592
SPAN	28567	205	94484	655
SCHWZ			1277	99
THAIL	19682	324	41817	604
MALAYS	3740	52	19473	222
JAPAN	1356	52	6655	365
AUSF	25802*	894*	132805*	4320*
GEW DT	2037		11235	
EU	11295	311	86385	2649
FRANKR	821	45	6266	353
NIEDL	720	30	13569	341
G BRIT	1661	57	13074	498
GRIECH	967	58	2664	161
SCHWED	2507	55	9026	251
OESTER	3875	35	24546	544
POLEN	2400	91	7021	316
KASACH	4199	175	8311	274
USA	2803	151	7527	428
6908 90 11				
KERAM SPALTPLATTE GEWOEHN TON GLAS				
	M2		M2	
EINF	28807*	523*	38493*	697*
GEW DT	4420		5684	
EU	28807	523	35887	657
ITAL	27828	494	30392	573
AUSF	15853*	222*	72747*	1260*
GEW DT	2489		14016	
EU	281	4	22290	361
FRANKR			7378	131
ITAL	221	3	9658	135
AEGYPT	1646	27	6967	128
6908 90 21				
AND FLIESE USW GEW TON GLAS <15MM				
	M2		M2	
EINF	585626*	6176*	2208813*	23173*
GEW DT	71655		266799	

Wichtigste Ursprungs- und Bestimmungs-Laender	MAI 2000 dt = 100kg	MAI 2000 1000 DM	JAN./MAI 2000 dt = 100kg	JAN./MAI 2000 1000 DM
EU	457781	4932	1656462	18023
NIEDL	3642	57	24575	324
ITAL	394271	4405	1499002	16506
SPAN	59453	463	123092	1075
TUERK	68676	656	376840	3361
SLOWAK	4800	30	33135	213
AEGYPT	16937	177	35557	417
ARGENT	17230	130	34310	230
ISRAEL			16180	238
THAIL	9122	141	22338	352
AUSF	49626*	763*	329374*	4441*
GEW DT	8394		49363	
EU	29228	434	230106	2696
FRANKR	14888	181	75888	943
NIEDL	1230	54	47496	538
OESTER	5287	80	36732	409
BELGI	2576	48	22715	366
LETTLD			10927	418
POLEN	9409	119	21644	281
TSCHE	5486	108	39206	560
6908 90 29				
AND FLIESE USW GEW TON GLAS >15MM				
	M2		M2	
EINF	2857*	60*	28558*	573*
GEW DT	490		4592	
EU	1623	40	20303	447
ITAL	1268	34	13991	297
AUSF	280*	8*	2249*	68*
GEW DT	18		283	
6908 90 31				
AND KERAMISCH SPALTPLATTE GLASIERT				
	M2		M2	
EINF	41487*	500*	104598*	1437*
GEW DT	4087		12457	
EU	41487	500	104365	1433
NIEDL	30874	341	55029	793
ITAL	10253	149	48660	623
AUSF	310986*	6811*	1195186*	27683*
GEW DT	55825		202047	
EU	171895	3225	676376	14871
FRANKR	93118	1711	282796	5859
NIEDL	28	1	19999	765
ITAL	20330	406	91073	2105
G BRIT	1144	19	11976	316
DAENM	6117	109	27176	498
GRIECH	200	4	4862	173
SPAN	1761	36	18687	447
SCHWED	363	7	5785	201
FINNL			4801	156
OESTER	33889	620	155612	3088
BELGI	7644	129	36017	843
LUXEMB	7301	183	14288	332
NORWEG	1810	104	7587	300
SCHWZ	13100	524	40037	1553
POLEN	47289	1104	182995	3557
UNGARN	6464	153	15777	368
SLOWEN	1855	59	10156	499
AEGYPT	2836	96	10183	264
USA	8165	198	25147	583
KANADA	933	24	6459	320
ZYPERN	418	15	6803	189
ISRAEL	2323	75	3566	122
SAUDIA	4708	128	31244	681
KUWAIT	7638	117	31460	638
A EMIR	4414	90	34020	791
SINGAP	4036	69	24320	499
REPKOR	600	14	3143	122
JAPAN	6680	189	14565	485
HONGK	2199	84	11184	356
AUSTRL	2910	91	6439	183
6908 90 51				
KERAM FLIESE USW OBERFL<90CM2 GLAS				
	M2		M2	
EINF	26204*	719*	148097*	4576*
GEW DT	4261		22635	
AUS LG	946	24	3219	84
EU	25258	695	136162	4373
ITAL	9638	143	73547	1548
SPAN	15509	549	54887	2703
TUERK			7987	109
AUSF	8546*	421*	42995*	1947*
GEW DT	827		4866	
EU	1852	269	13314	1395
FRANKR	309	20	3568	426
NIEDL	307	32	2378	245
ITAL	991	180	1388	198
OESTER	117	18	2010	250
USA	1573	78	6355	168
6908 90 91				
KERAM FLIESEN USW STEINZG GLASIERT				
	M2		M2	
EINF	2850991*	36094*	13230214*	172964*
GEW DT	405396		1919222	
AUS LG	46845	367	236643	1884
EU	2143275	29969	10875864	152324
FRANKR	516469	6734	2270656	28705
NIEDL	10817	200	69701	1056
ITAL	1133302	17271	6801351	98815
PORTUG	28188	499	107560	1717
SPAN	451817	5193	1608036	21676
LUXEMB	1942	40	9778	187
TUERK	526289	4246	1472512	11864
UNGARN	14999	738	114187	3432
BULGAR	22107	117	70507	376
KROAT	77132	509	332634	2129
IRAN	7077	43	91030	498
A EMIR	43516	341	224382	1850
INDONE	4718	36	12808	200
AUSF	401429*	8606*	1899136*	42091*
GEW DT	66074		311257	
EU	245390	5331	1286317	29265
FRANKR	145687	3000	729446	15488
NIEDL	31718	743	168206	3985
ITAL	1192	27	15357	715
G BRIT	4305	97	30582	753
DAENM	7417	134	41706	718
SCHWED	3159	65	19018	485
FINNL	3988	102	26717	664
OESTER	18108	433	112884	2929
BELGI	13533	353	85252	2163
LUXEMB	10458	247	42079	987
NORWEG	4920	105	23639	491
SCHWZ	29887	679	150959	3641
POLEN	36683	603	138917	2480
TSCHE	14475	240	52483	813
SLOWAK	2609	186	5574	258
UNGARN	5630	157	22942	487
RUSSLD	2815	96	18444	556
SLOWEN	4045	149	7359	219
AEGYPT			2236	104
NIGERI	13705	155	17793	212
USA	20551	546	74705	1759
SAUDIA	2049	29	17359	194
KUWAIT	533	8	8429	195
6908 90 93				
KERAM FLIESE USW STEINGUT USW GLAS				
	M2		M2	
EINF	4353111*	51127*	19509385*	244497*
GEW DT	558632		2548762	
AUS LG	545	3	545	3
EU	3236242	42179	14021385	201078
FRANKR	368229	4241	1797490	20459
NIEDL	111912	1413	435892	5684
ITAL	2522187	33014	10421683	151803
G BRIT	359	11	13575	274
PORTUG	35373	386	195249	2378
SPAN	196661	3067	1144081	20107
TUERK	466773	3663	2369926	18788
TSCHE	359184	2930	1890972	15372
SLOWAK	60403	317	236487	1404
UNGARN	149200	1193	501428	4062
RUMAEN	1278	74	11166	322
BULGAR	20000	110	53000	297
SLOWEN	15818	138	73585	616
BRASIL			59380	505
ISRAEL	22138	348	22138	348
A EMIR	6074	35	61203	693
INDONE	9919	79	61676	560
AUSF	608413*	12733*	2966251*	60564*
GEW DT	73666		365602	
EU	401611	8170	1900410	39125
FRANKR	103316	2790	547993	12914
NIEDL	124667	2078	594526	10676
ITAL	4079	125	19195	413
G BRIT	15403	501	83731	2687
DAENM	10304	187	67562	1204
SCHWED	4157	116	19668	481
FINNL	23080	246	65090	1014
OESTER	78643	1088	327637	5123
BELGI	25250	599	124108	3010
LUXEMB	9740	333	37988	1144
NORWEG	5799	188	33264	934
SCHWZ	38339	818	198978	4287
ESTLD	6550	64	30341	334
LETTLD	11340	135	44516	482
POLEN	76573	1272	430452	6210
TSCHE	18129	425	61368	1614
UNGARN	4407	229	25209	1179
UKRAIN	2251	155	11303	375
RUSSLD	11439	339	62340	1669
SLOWEN	789	16	6232	151
LIBYEN			16229	390
USA	9789	413	49740	1901
KATAR	639	7	2518	83
HONGK	6954	240	9284	275
6908 90 99				
ANDERE KERAMISCHE FLIESEN GLASIERT				
	M2		M2	
EINF	331818*	3934*	1327676*	16607*
GEW DT	43277		178534	
EU	118166	1747	514697	8434
NIEDL	4211	79	13567	238
ITAL	103538	1505	453885	7229
SPAN	4337	61	24474	527
SCHWZ	923	95	4472	171
TUERK	180192	1841	683834	6868
TSCHE	20021	161	75684	625
AUSF	8259*	345*	34261*	1647*
GEW DT	1037		4721	
EU			681	59
POLEN	1959	85	7863	270
RUSSLD	3816	156	13044	466
JAPAN	1010	50	5791	617
6909 11 00				
PORZELLANWARE F CHEM TECHN ZWECKE				
	DT		DT	
EINF	527*	456*	4446*	2220*
AUS LG				6
EU	281	229	3472	1381
FRANKR	280	213	1321	679
OESTER			2144	664
AUSF	583*	482*	7451*	4743*
EU	239	120	1757	1635
FRANKR	1	10	29	142
ITAL	2	19	424	386
G BRIT		7	20	253
OESTER	233	69	1056	329
SCHWZ	91	70	241	324
USA	7	12	4067	1413
REPKOR	135	123	841	603
6909 12 00				
WARE MOHSSCHE HAERTE >9 CHEM TECHN ZW				
EINF	139*	2643*	545*	10411*
AUS LG	9	37	33	130
EU	4	57	8	98
SCHWZ	12	303	58	1368
TSCHE	2	84	2	115
S AFR	60	77	176	240
USA	6	494	55	2682
JAPAN	53	1589	243	5748
AUSF	170*	1634*	1483*	7234*
EU	128	445	531	2394
FRANKR	16	169	63	655
NIEDL	68	53	143	257
ITAL	3	35	20	486
G BRIT	14	76	195	300
SPAN		17	36	361
SCHWZ	18	442	76	1582
USA	5	293	107	1226
CHILE		5	243	148
ARGENT		5	350	363
IRAN	3	84	3	88
A EMIR			33	86
6909 19 00				
AND KERAM WARE F CHEM TECHN ZWECKE				
EINF	3999*	14490*	18211*	61361*
LV		5		5
PV	1	65	1	188
AUS LG		4	10	311
EU	979	1488	5299	12095
FRANKR	1	59	321	750
ITAL	671	200	2305	755
G BRIT	83	560	484	3255
IRLAND	1	55	11	212
SCHWED	1	116	5	494
BELGI	206	396	2105	6107
LUXEMB			2	142
SCHWZ	113	1041	266	4389
POLEN	187	17	2031	196
TSCHE	595	419	1935	1722
S AFR	148	109	148	109
USA	1160	7049	4102	26602
INDIEN	205	50	940	215
CHINA	558	290	2748	1015
REPKOR	1	94	466	1097
JAPAN	49	3475	183	12699
TAIWAN		121	1	173
AUSTRL	3	318	8	824
AUSF	15276*	31695*	90198*	181333*
PV				95
EU	4017	11331	40395	78134
FRANKR	2016	4611	14873	25126
NIEDL	201	972	3167	5098
ITAL	254	1150	4603	9581
G BRIT	732	2435	7215	20166
IRLAND	2	157	125	878
DAENM	33	76	960	1124
PORTUG	28	87	731	382
SPAN	182	267	2512	7016
SCHWED	114	448	3422	2541
FINNL		19	487	528
OESTER	228	669	1226	4222

Wichtigste Ursprungs- und Bestimmungs-Laender	MAI 2000 dt = 100kg	MAI 2000 1000 DM	JAN./MAI 2000 dt = 100kg	JAN./MAI 2000 1000 DM
BELGI	105	210	814	1272
NORWEG	596	137	908	254
LIECHT	9	162	20	572
SCHWZ	444	1099	1588	5365
TUERK	23	52	260	337
POLEN	1097	245	2248	917
TSCHE	1262	1466	5080	7705
UNGARN	155	149	304	441
RUSSLD	164	566	305	818
AEGYPT	1	1	441	221
S AFR	822	1390	3736	7072
USA	1884	10209	12706	52449
KANADA	271	708	1473	3693
MEXIKO	21	73	263	628
BRASIL	307	761	2415	4767
ARGENT	31	173	278	969
ISRAEL	2	45	1191	353
JORDAN			426	79
SAUDIA	3	5	2133	447
KATAR	5	7	859	245
INDIEN	29	236	297	789
MALAYS	296	308	459	803
SINGAP	1678	363	5029	1156
PHILIP	2	4	32	125
CHINA	59	753	412	4480
REPKOR	135	426	1142	3902
JAPAN	54	188	320	1154
TAIWAN	1139	289	3412	957
AUSTRL	173	155	320	880

6909 90 00

KERAM BEHAELTNISSE LANDWIRTSCH/TRANSP

EINF	3211*	346*	7257*	717*
EU	856	240	1246	365
NIEDL	856	240	858	242
TSCHE	1900	82	4874	211
AUSF	1008*	421*	3463*	2152*
EU	56	121	403	837
PORTUG	5	53	15	153
OESTER	9	3	36	428
SCHWZ	16	93	271	479
LETTLD	497	81	1565	306
BELARS			175	145

6910 10 00

KERAM SANITAERGEGENSTAND A PORZELLAN

EINF	80879*	24344*	363415*	123479*
AUS LG			144	248
EU	37542	14556	165510	78830
FRANKR	18320	5632	72379	34608
NIEDL	1161	379	5383	1979
ITAL	8814	3789	37721	17124
G BRIT	17	70	54	212
PORTUG	3648	2009	18033	9657
SPAN	21	36	315	263
SCHWED	294	122	1482	640
FINNL	732	250	2375	977
OESTER	1329	848	9520	5164
BELGI	3197	1410	18194	8124
SCHWZ	186	166	1098	1148
TUERK	7852	1723	35891	7532
POLEN	8964	2109	34086	8147
TSCHE	3963	988	26332	6531
UNGARN	15269	3472	72467	15667
RUMAEN	868	174	4273	1063
BULGAR	4733	805	18622	3070
KROAT	408	111	2513	619
MAZED	138	39	454	120
AEGYPT	727	115	727	115
USA			265	282
THAIL	213	70	845	286
AUSF	24486*	20314*	115962*	94376*
EU	16685	13613	83228	65723
FRANKR	3686	3302	16935	14195
NIEDL	4395	3368	24081	18410
ITAL	1347	989	6586	5029
G BRIT	730	849	4311	4670
DAENM	237	179	1180	1207
GRIECH	91	75	774	594
SPAN	468	387	2474	2020
SCHWED	1110	499	4991	2309
FINNL	47	32	561	353
OESTER	1792	1901	6969	7432
BELGI	2412	1631	12024	7121
LUXEMB	345	361	2172	2159
NORWEG	234	228	698	806
SCHWZ	1424	1371	5234	5181
LETTLD	33	42	207	282
LITAU	91	104	332	308
POLEN	396	456	2522	2316
TSCHE	818	502	3510	2009
SLOWAK	223	92	980	368
UNGARN	261	136	1801	928
BULGAR	3	5	130	122
UKRAIN	149	167	461	435
RUSSLD	302	378	1069	1487
KASACH	1	1	134	153
SLOWEN	254	151	1047	594
KROAT	58	21	249	151
AEGYPT	218	157	742	482
USA	409	523	1586	1883
ZYPERN	41	44	414	322
LIBAN	42	50	518	430
ISRAEL	262	185	667	523
SAUDIA	157	146	1222	763
KUWAIT	153	128	486	385
BAHRAI	120	91	220	179
KATAR	56	62	223	245
A EMIR	303	194	1518	1323
VIETN			53	81
PHILIP	119	100	846	878
CHINA			71	93
JAPAN	16	59	283	1298
TAIWAN	190	142	1227	931
HONGK	259	206	891	781
AUSTRL	394	367	1123	1081

6910 90 00

AND KERAMISCHE SANITAERGEGENSTAENDE

EINF	23112*	6888*	107071*	40002*
LV			258	153
AUS LG	1	2	36	27
EU	8049	3603	35966	23883
FRANKR	5077	2098	19768	15340
NIEDL	31	43	176	250
ITAL	302	295	7760	3979
SPAN	2139	815	5588	2456
SCHWED	468	261	2323	1349
OESTER	18	37	251	414
NORWEG	6	26	127	462
TUERK	10798	2339	50396	10939
POLEN	187	58	1973	754
TSCHE	672	148	3999	1022
UNGARN	181	69	347	281
SLOWEN	551	138	2525	603
CHINA	2526	427	10950	1708
AUSF	2792*	3278*	15222*	17814*
EU	2171	2344	11716	12873
FRANKR	300	419	1645	1907
NIEDL	933	811	4796	4259
ITAL	173	142	1036	923
G BRIT	98	135	660	850
OESTER	294	454	1804	3088
BELGI	238	219	948	925
SCHWZ	185	309	1102	1847
POLEN	43	56	249	347
RUSSLD	106	222	376	801
USA	1	4	315	202
A EMIR		1	101	124
PHILIP	2	3	144	157

6911 10 00

GEGENST Z TISCH/KUECHENGEBR PORZELLAN

EINF	43927*	28001*	213869*	128585*
PV	372	284	1918	1362
AUS LG	780	338	10047	3360
EU	2894	4276	18696	23038
FRANKR	709	480	2177	2666
NIEDL	110	76	1407	1000
ITAL	851	622	6006	4138
G BRIT	325	1121	1911	3935
DAENM	299	1446	476	3796
PORTUG	60	70	625	751
OESTER	417	249	2283	1023
BELGI	14	36	144	298
LUXEMB	91	94	3518	5207
SCHWZ	60	92	281	450
MARINO	9	5	206	197
TUERK	871	464	3769	1950
POLEN	5408	2472	25913	12023
TSCHE	12161	8845	59981	43788
RUMAEN	2289	702	13379	4010
RUSSLD	24	158	629	604
KROAT	236	130	1182	607
AEGYPT	126	85	134	89
BRASIL	317	125	1304	420
SRILAN	116	117	474	482
THAIL	3074	2025	9921	5443
INDONE	1100	852	3979	3404
MALAYS	619	231	2660	570
PHILIP	258	152	2084	1229
CHINA	11824	4746	60472	21749
REPKOR	141	306	491	686
JAPAN	267	697	892	2496
TAIWAN	1691	686	4099	1964
HONGK	2	3	940	291
AUSF	38998*	63105*	171174*	265753*
PV			312	22
EU	19257	31833	83125	132436
FRANKR	1562	2508	8320	12509
NIEDL	2218	3286	9347	13023
ITAL	5732	8780	24464	39569
G BRIT	1312	3857	3603	8064
IRLAND	19	37	106	296
DAENM	492	492	1801	2093
GRIECH	828	945	3021	4405
PORTUG	37	115	433	834
SPAN	1129	2009	4406	7707
SCHWED	816	1689	4499	9311
FINNL	300	793	1641	3221
OESTER	2958	4015	13964	18829
BELGI	1435	2249	5451	8301
LUXEMB	421	1058	2069	4284
ISLAND	62	110	158	395
NORWEG	152	511	1117	3530
SCHWZ	2964	4825	12594	20275
MARINO	62	84	655	856
TUERK	988	1249	2945	3951
LETTLD	13	25	42	130
POLEN	85	330	2150	2179
TSCHE	9198	7663	41185	32990
UKRAIN	27	91	116	307
RUSSLD	261	839	1155	2920
ARMEN		1	30	274
SLOWEN	121	123	353	386
AEGYPT	51	24	172	371
NIGERI	26	39	97	121
KENIA			83	357
S AFR	10	32	114	251
USA	2923	6315	12513	25839
KANADA	76	175	656	1203
MEXIKO	128	216	251	392
VENEZU	24	42	134	453
BRASIL	49	138	97	315
CHILE	33	124	37	138
ARGENT	10	37	57	222
ZYPERN	98	230	224	539
LIBAN	13	43	233	363
ISRAEL	768	543	4340	4101
JORDAN	7	72	15	328
SAUDIA	52	59	375	1010
KATAR	28	118	124	544
A EMIR	158	343	581	1786
SRILAN	8	92	83	391
SINGAP	38	95	86	226
DV KOR	21	82	21	82
REPKOR	66	291	573	2065
JAPAN	574	4624	1991	16928
TAIWAN	55	168	236	715
HONGK	172	433	314	926
AUSTRL	127	387	898	2475
SCHIFF	33	95	62	183

6911 90 00

AND HAUSH- HYGIEN- USW PORZELLANGEGST

EINF	549*	549*	7542*	4516*
EU	343	276	2562	2246
FRANKR	115	63	718	419
NIEDL	32	16	538	238
ITAL	31	57	460	392
G BRIT	20	48	51	251
PORTUG	134	68	405	214
OESTER	11	23	143	243
BELGI			241	456
TUERK			1417	198
TSCHE	38	102	328	546
CHINA	90	75	2862	1078
TAIWAN	49	44	208	246
AUSF	393*	933*	1450*	3538*
EU	194	362	785	1439
FRANKR	37	95	235	384
OESTER	71	81	226	346
TSCHE	137	158	327	432
USA	25	140	119	548
JAPAN	3	11	47	228

6912 00 10

KERAM GESCHIRR USW A GEWOEHNLICH TON

EINF	3929*	1377*	31592*	8790*
PV	46	36	113	98
AUS LG			146	92
EU	1647	703	19138	5052
NIEDL	57	5	7813	1182
ITAL	1387	601	8551	3040
PORTUG	115	38	2303	567
POLEN	527	135	1870	537
UNGARN	356	105	709	389
RUMAEN	825	145	4825	910
ISRAEL			770	181
THAIL	10	4	315	199
VIETN	9	8	519	140
CHINA	45	41	532	246
TAIWAN	95	55	408	329
AUSF	402*	416*	2905*	2363*
EU	105	104	1103	859
FRANKR	19	13	327	233
OESTER	54	58	336	262
SCHWZ	105	103	776	653
USA	53	82	98	118

6912 00 30

KERAMISCHES GESCHIRR USW STEINZEUG

EINF	17894*	5817*	79068*	24329*
AUS LG	410	102	2217	772
EU	1550	682	8887	2854
FRANKR	79	43	1358	342
ITAL	66	47	475	232
G BRIT	24	30	959	213
PORTUG	1314	501	5444	1698
POLEN	881	267	4188	1540
BRASIL			1087	196
THAIL	3744	913	16369	4316
VIETN	33	3	1180	167
INDONE	418	113	1095	316
MALAYS	75	83	153	173
CHINA	8106	2113	32091	8266
REPKOR	1053	439	3464	1474
JAPAN	39	111	153	299
TAIWAN	1301	654	6425	3078
HONGK	343	248	2244	929
AUSF	2366*	1845*	12725*	9762*
EU	1752	769	9996	5765
FRANKR	64	69	866	570
ITAL	47	36	597	486
G BRIT	7	8	1940	555
SPAN	22	31	415	534
OESTER	1302	390	4637	2483
SCHWZ	148	199	888	898

Wichtigste Ursprungs- und Bestimmungs-Laender	MAI 2000 dt = 100kg	MAI 2000 1000 DM	JAN./MAI 2000 dt = 100kg	JAN./MAI 2000 1000 DM
TSCHE	23	34	347	159
RUSSLD	1	1	410	287
USA	213	636	580	2032
6912 00 50				
KERAM GESCHIRR USW AUS STEINGUT USW				
EINF	16545*	7006*	68493*	28818*
AUS LG	201	152	1503	1106
EU	7239	3426	33582	15975
FRANKR	402	172	1462	849
NIEDL	3	3	1361	523
ITAL	4576	1973	17448	7820
G BRIT	1107	716	6446	3331
PORTUG	976	471	5205	2695
SPAN	7	19	232	188
OESTER	166	67	1040	389
TUERK	1286	292	6903	1617
POLEN	52	62	219	255
TSCHE	172	107	1312	796
RUMAEN	1287	291	5997	1232
UKRAIN	1783	206	3346	329
SLOWEN	335	186	952	482
THAIL	1757	1216	3264	2235
VIETN	61	29	928	249
CHINA	480	198	3157	1200
REPKOR	217	117	602	370
JAPAN	3	8	177	230
TAIWAN	861	715	4536	3142
AUSF	2451*	1634*	12247*	9149*
EU	1914	1167	6959	5077
FRANKR	138	133	624	631
NIEDL	380	157	1203	851
ITAL	98	128	482	628
SCHWED	102	53	491	320
OESTER	446	286	2613	1407
BELGI	118	112	384	383
SCHWZ	250	119	1627	963
TUERK	97	62	171	188
POLEN	9	20	530	317
TSCHE	5	7	582	318
USA	7	32	1221	1383
6912 00 90				
STEINGUTGESCHIRR -TOILETTGEGENST USW				
EINF	1964*	1090*	7091*	4627*
EV	1	17	2	106
AUS LG	2	39	52	199
EU	797	413	2479	1623
ITAL	89	93	1123	875
G BRIT	279	123	564	256
PORTUG	186	79	352	161
OESTER	50	29	124	151
TUERK	407	113	660	170
POLEN	41	67	240	347
THAIL			334	184
CHINA	121	36	1007	290
JAPAN	4	83	53	545
TAIWAN	184	187	1226	942
AUSF	171*	318*	1469*	2339*
EV		11	3	185
EU	80	160	573	1105
FRANKR	12	61	168	277
OESTER	47	74	235	466
SCHWZ	29	55	235	497
USA	2	45	28	412
6913 10 00				
STATUETTE AND KERAM ZIERGEGST PORZELL				
EINF	6290*	6368*	21157*	23560*
EV		7		7
LV				33
PV	202	921	468	2325
AUS LG	412	381	703	518
EU	303	1201	1381	4240
FRANKR	21	125	79	195
NIEDL	10	9	281	384
ITAL	169	515	548	1018
G BRIT	19	115	142	504
DAENM	56	148	137	1278
SPAN	19	264	64	756
TSCHE	188	432	738	2064
RUMAEN	210	68	941	374
USA	14	121	137	883
SRILAN	211	936	617	2793
THAIL	168	394	825	2141
INDONE	53	77	56	84
MALAYS	2	108	6	256
CHINA	4869	2546	15675	8565
JAPAN	10	40	87	613
TAIWAN	31	167	142	667
AUSF	908*	3442*	4882*	21607*
LV		27		27
EU	434	1534	2261	8949
FRANKR	24	116	246	1006
NIEDL	31	81	202	673
ITAL	42	266	359	1885
G BRIT	94	432	316	2027
DAENM	9	37	67	265
GRIECH	4	39	40	235
SPAN	17	115	47	381
SCHWED	11	73	52	392
OESTER	114	177	537	1257
BELGI	61	109	173	426
SCHWZ	32	121	302	870
TSCHE	206	148	892	904
RUSSLD	10	63	136	315
USA	74	611	355	2895
KANADA	18	80	44	159
JAPAN	67	579	417	5650
AUSTRL	6	11	34	243
6913 90 10				
STATUETTEN USW AUS GEWOEHNLICHEM TON				
EINF	88479*	19722*	458881*	93650*
AUS LG	996	295	3493	1375
EU	14530	4046	45022	15207
FRANKR	1606	319	3780	692
NIEDL	2967	1173	8265	3959
ITAL	5535	1074	12502	3408
PORTUG	3942	1122	19085	5720
SPAN	401	294	562	567
BELGI	18	12	526	456
TUERK	771	152	2747	643
LITAU	73	156	378	502
POLEN	128	81	2082	864
TSCHE	39	50	402	273
UNGARN	273	82	1354	545
RUMAEN	136	24	1374	236
KROAT			657	173
TUNES	1556	109	6520	581
BRASIL	219	28	1786	199
THAIL	731	160	12476	1648
VIETN	34488	5193	189712	28304
MALAYS	5285	570	42177	4507
PHILIP	807	161	2937	727
CHINA	28013	8484	143009	37670
TAIWAN	194	118	474	335
AUSF	6440*	1970*	37179*	12917*
EU	5113	1276	26734	7807
FRANKR	398	161	2742	1256
NIEDL	3210	557	8610	1652
ITAL	97	43	746	386
G BRIT	28	12	1205	462
DAENM	157	46	1300	374
PORTUG	1	1	428	161
SPAN	12	8	837	321
SCHWED	197	54	1626	544
OESTER	799	312	7819	2045
BELGI	194	68	1038	455
SCHWZ	572	324	4501	2699
POLEN	138	48	2225	584
TSCHE	63	25	1431	507
UNGARN	20	10	515	158
6913 90 91				
STATUETTEN USW AUS STEINZEUG				
EINF	3683*	1002*	24728*	5823*
AUS LG	168	71	721	269
EU	584	167	3247	1055
NIEDL	92	11	983	457
ITAL	227	42	1165	256
G BRIT	119	82	288	153
VIETN	1563	324	9866	1644
MALAYS	166	13	3036	314
CHINA	1095	343	6891	2119
TAIWAN	67	44	578	263
AUSF	158*	86*	1196*	926*
EU	34	18	487	333
ITAL	1	1	180	125
SCHWZ	73	50	496	446
6913 90 93				
STATUETTEN USW STEINGUT OD FEINE ERDE				
EINF	40941*	9773*	196038*	48804*
PV			25	20
AUS LG	68	24	533	236
EU	16644	3650	54208	16201
FRANKR	131	35	348	303
NIEDL	607	297	3691	2345
ITAL	13886	2544	38627	9079
PORTUG	1831	686	10853	4005
BELGI	8	2	139	134
TUERK	38	28	1010	137
RUMAEN	203	66	1724	349
KROAT	234	32	1522	274
THAIL		2	2277	507
VIETN	7424	1246	50779	7979
INDONE	577	79	786	136
MALAYS	249	24	8673	761
PHILIP	13	12	365	203
CHINA	14927	4271	71878	20718
TAIWAN	337	252	1344	978
AUSF	5107*	6759*	25473*	40787*
EU	4275	3938	17729	16231
FRANKR	433	317	2436	1976
NIEDL	203	295	1225	1487
ITAL	185	92	683	495
G BRIT	1162	1170	2744	3109
IRLAND	3	86	53	694
DAENM	19	45	773	613
SCHWED	564	422	2003	1444
OESTER	1418	1185	6061	4841
BELGI	162	226	1165	1118
NORWEG	52	24	434	316
SCHWZ	373	361	4032	2796
TSCHE	75	29	599	286
RUSSLD	2	5	202	174
USA	54	1849	612	16561
KANADA	1	27	23	475
AM JGF			15	336
KAIMAN			5	160
JAMAIK	1	20	11	130
NL ANT	1	30	5	170
REPKOR			17	88
JAPAN	2	5	196	293
TAIWAN	1	14	55	383
HONGK	19	152	34	731
6913 90 99				
STATUETTEN U AND KERAM ZIERGEGENSTAND				
EINF	4151*	2185*	28190*	10519*
AUS LG	76	15	118	36
EU	2232	1217	10744	4910
FRANKR	261	137	452	312
NIEDL	563	368	916	674
ITAL	481	171	3800	1131
G BRIT	181	115	732	441
PORTUG	531	255	4344	1592
OESTER	49	102	157	209
SCHWZ	11	17	194	321
POLEN	372	187	2222	572
RUMAEN	90	31	548	155
VIETN	138	33	3925	716
CHINA	1248	611	9501	3478
AUSF	1268*	921*	9072*	4501*
EU	834	472	5497	1904
FRANKR	56	58	339	298
NIEDL	152	33	2232	393
OESTER	434	183	2474	825
SCHWZ	299	215	2872	1902
USA	5	162	20	176
6914 10 00				
ANDERE KERAMISCHE WAREN AUS PORZELLAN				
EINF	345*	322*	1883*	1668*
AUS LG			11	7
EU	117	178	668	815
FRANKR	10	51	23	162
ITAL	11	79	189	361
NORWEG	15	16	97	126
TSCHE	33	7	515	165
RUMAEN	6	14	132	246
AUSF	355*	434*	1821*	1905*
PV			7	15
EU	343	420	1731	1705
FRANKR	220	138	1054	748
NIEDL	1	4	296	195
ITAL	58	148	132	341
JAPAN			6	86
6914 90 10				
AND KERAM WAREN AUS GEWOEHNLICHEM TON'				
EINF	46597*	5640*	195456*	25806*
AUS LG	18	11	18	11
EU	36576	3960	121150	14776
FRANKR	2359	425	4952	978
NIEDL	1058	317	6582	1918
ITAL	25668	1698	76579	5708
G BRIT	151	69	488	251
DAENM	1320	145	16047	1502
PORTUG	2479	615	6702	1908
SPAN	2467	165	4001	393
OESTER	808	452	4214	1638
BELGI	266	74	1585	480
UNGARN	193	94	498	339
RUMAEN	1406	185	4468	456
MEXIKO	160	79	160	79
THAIL	889	177	6699	1065
VIETN	3828	592	34215	5188
MALAYS	958	113	13910	1489
CHINA	1844	362	12606	2081
AUSF	47497*	4897*	249422*	26249*
PV			4	5
EU	31527	2707	162280	15752
FRANKR	479	65	2337	482
NIEDL	4480	557	29187	3612
ITAL	2771	66	3913	203
G BRIT	1956	130	13492	1070
DAENM	3805	324	32141	2787
SCHWED	644	79	3302	534
OESTER	4582	722	17206	3300
BELGI	12357	715	57733	3371
NORWEG	221	97	782	363
SCHWZ	7450	1059	23142	3311
POLEN	1041	102	3938	469
TSCHE	1156	239	6230	1215
UNGARN	416	62	2802	503
SLOWEN	69	22	450	136
USA	1927	219	29884	2587

Wichtigste Ursprungs- und Bestimmungs-Laender	MAI dt = 100kg	MAI 1000 DM	JAN./MAI dt = 100kg	JAN./MAI 1000 DM
KANADA	1637	139	12245	1040
JAPAN	1054	139	4208	463
6914 90 90				
AND KERAM WAREN AUS AND KERAM STOFFEN				
EINF	17246*	4607*	78638*	23030*
EV			3	20
PV	14	36	77	180
AUS LG	102	382	388	943
EU	9434	2435	32565	9979
FRANKR	2606	849	6838	2385
NIEDL	309	211	3890	1386
ITAL	5111	882	18673	4096
G BRIT	62	55	427	376
DAENM	129	28	615	235
GRIECH	570	313	570	313
PORTUG	421	103	952	263
OESTER	18	27	176	562
BELGI	152	160	280	330
SCHWZ	331	292	2672	1753
TUERK	261	47	1755	233
POLEN	852	83	1890	335
TSCHE	3937	293	12847	1314
UNGARN	26	17	241	169
B HERZ			9	66
USA	65	493	118	1567
ISRAEL	71	133	284	335
THAIL	33	26	1044	316
VIETN	999	227	13868	2338
MALAYS	410	66	5335	635
SINGAP			1	101
CHINA	538	252	3765	1187
JAPAN	3	80	154	1673
HONGK	2	2	241	108
AUSF	4264*	2371*	15850*	12648*
PV	90	104	318	384
EU	2210	829	6018	6137
FRANKR	143	29	417	487
NIEDL	202	218	911	909
ITAL	67	24	143	495
G BRIT		1	437	1622
SCHWED	1	1	180	503
FINNL		2	4	163
OESTER	1475	458	3013	1245
BELGI	296	49	668	281
SCHWZ	288	464	1213	1662
POLEN	237	86	597	381
TSCHE	86	291	375	1023
AEGYPT	4	5	3148	710
USA	26	79	177	437
JAPAN	4	20	259	242
TAIWAN	1213	340	2386	705

KAPITEL 70

GLAS UND GLASWAREN

Wichtigste Ursprungs- und Bestimmungs-Laender	MAI dt = 100kg	MAI 1000 DM	JAN./MAI dt = 100kg	JAN./MAI 1000 DM
7001 00 10				
BRUCHGLAS ABFAELLE SCHERBEN V GLAS				
EINF	76774*	525*	606585*	3965*
EU	31019	114	415942	2493
NIEDL	19721	56	177598	745
OESTER	2130	10	136888	1109
BELGI	2753	7	54622	318
SCHWZ	42847	129	163176	493
USA	1416	217	4981	756
AUSF	129219*	1133*	786152*	5028*
EU	124123	1080	757601	4701
FRANKR	5460	49	262917	789
NIEDL	105079	891	340890	2827
ITAL	250	16	42522	217
OESTER	212	2	50851	235
BELGI	12540	103	52437	536
7001 00 91				
GLASMASSE OPTISCH				
EINF	47*	261*	200*	1150*
EU		14		65
SCHWZ	10	13	16	113
JAPAN	33	209	143	830
AUSF	35*	392*	83*	940*
EU	23	233	39	347
NIEDL	13	130	13	130
SCHWZ	7	114	14	274
7001 00 99				
ANDERE GLASMASSE				
EINF	279*	466*	1633*	2895*
EU			187	7
USA	238	413	1295	2766
AUSF	2378*	177*	14018*	1007*
EU	120	10	2972	243
BELGI			2392	177
USA	2109	158	9904	692
7002 10 00				
GLAS IN KUGELN NICHT BEARBEITET				
EINF	1314*	468*	7843*	2475*
EU			52	15
TSCHE	795	310	2757	1573
RUSSLD			3610	320
AUSF	2210*	1304*	7594*	4231*
EU	1028	743	3032	2326
FRANKR	869	156	1159	430
G BRIT	15	6	482	195
DAENM	5	3	129	438
SCHWED	35	521	79	731
USA	453	252	1752	825
7002 20 10				
STANGEN STAEBE A OPT GLAS NICHT BEARB				
EINF	92*	5088*	391*	22738*
EU	51	3299	208	13304
FRANKR	51	3299	208	13304
USA	35	1712	160	7531
JAPAN		59	17	1835
AUSF	974*	2038*	3580*	8003*
EU	23	21	235	216
MALTA	40	103	40	103
TUERK	196	11	768	332
TSCHE	231	153	824	564
USA	16	803	161	4004
REPKOR	175	122	659	460
JAPAN	186	747	536	1996
7002 20 90				
STANGEN STAEBE A AND GLAS NICHT BEARB				
EINF	154*	2139*	943*	10397*
EU	43	137	102	576
NIEDL	32	124	74	524
USA	42	1669	254	8333
JAPAN	6	309	77	1243
AUSF	1616*	4734*	9787*	19447*
EU	1302	1339	6616	5437
FRANKR	270	399	420	1729
NIEDL	69	201	164	350
G BRIT	373	481	2040	1829
SPAN	95	78	1471	600
OESTER	447	69	2211	355
SCHWZ	3	33	15	201
AETHIO			410	150
USA	163	1921	894	6913
JAPAN	91	1254	377	5605
7002 31 00				
GLASROHRE A QUARZ/SI-DIOXID N BEARB				
EINF	748*	4654*	4103*	15384*
EV			37	4
PV	52	2034	52	2350
AUS LG			37	4
EU	414	1124	2341	5877
NIEDL	412	1092	2289	5740
USA	321	3462	1669	8343
JAPAN	2	24	33	998
AUSF	3374*	45683*	11972*	170495*
PV	40	936	108	2371
EU	1077	13766	2624	44637
FRANKR	117	967	249	1979
NIEDL	81	2470	278	9727
ITAL	62	434	122	894
G BRIT	502	4725	887	12518
DAENM	92	3551	376	14120
SPAN	56	295	215	610
FINNL	32	907	192	3844
OESTER	11	94	12	136
BELGI	109	282	272	746
SCHWZ	7	44	20	189
MALTA	86	174	248	681
TUERK	47	122	133	319
POLEN	5	14	34	120
TSCHE	4	61	36	382
UNGARN	160	625	949	3619
S AFR	15	604	86	3070
USA	1274	19965	4798	77462
BRASIL	57	590	251	4126
ISRAEL	8	158	33	617
INDIEN	66	1788	376	8208
SINGAP	9	107	11	148
CHINA	281	4784	749	12724
REPKOR	62	416	143	890
JAPAN	200	2013	1186	10799
HONGK	6	124	72	1773
7002 32 00				
GLASROHR<5X10-6 AUSDEHNKOEFIZ N BEARB				
EINF	3732*	913*	15610*	4225*
EU	2964	607	9821	2022
SPAN	2963	602	9811	2009
TSCHE	767	304	5727	2154
AUSF	59075*	27945*	256750*	130355*
EINSCHL. 7002 39 00				
EU	35394	13225	151014	62604
FRANKR	14462	5338	65069	26336
NIEDL	760	745	2437	3949
ITAL	11439	3603	49186	16853
G BRIT	2681	1036	12881	4866
DAENM	16	20	242	583
GRIECH	49	10	350	168
SPAN	3147	801	7312	2130
OESTER	995	651	5379	3632
BELGI	1524	734	7017	3547
SCHWZ	4017	1719	17223	7276
TUERK	2162	1052	7051	3441
POLEN	959	265	3371	1157
TSCHE	426	184	1174	629
SLOWAK	430	188	1027	406
UNGARN	2223	1701	13349	8630
RUMAEN	55	91	262	445
RUSSLD	346	180	352	196
KROAT	407	140	1811	739
JUGOSL	261	125	456	206
AEGYPT	356	186	2419	870
USA	2795	2864	9464	13607
KANADA	325	135	1374	579
MEXIKO	244	103	712	266
KUBA	69	90	139	163
KOLUMB	1189	306	4252	1271
BRASIL	209	64	575	321
PAKIST	136	46	1020	294
INDIEN	539	264	3808	1281
BANGLA	283	108	1025	375
THAIL	363	139	928	346
VIETN	242	77	494	154
INDONE	737	264	9012	3147
MALAYS	18	79	94	323
SINGAP	51	818	1048	4504
PHILIP	91	379	471	1914
CHINA	834	859	4325	4063
REPKOR	1409	432	10079	2615
JAPAN	377	429	1327	1954
TAIWAN	748	505	2659	1639
HONGK	154	538	1079	3365
AUSTRL	767	241	2207	745
7002 39 00				
ROHRE A ANDEREM GLAS NICHT BEARBEITET				
EINF	8607*	2172*	31496*	7775*
EU	8148	2025	28428	6802
FRANKR	173	48	1716	566
ITAL	4124	1258	9371	2915
SPAN	38	14	2913	487
BELGI	3775	697	14237	2690
USA	198	47	2426	635
AUSFUHR UNTER 7002 32 00				
7003 12 10				
GLASPLATT OPT GEFAERBT USW O DRAHT				
	M2		M2	
EINF	13*	2*	105*	75*
GEW DT	1		16	
AUSF	181*	25*	1529*	120*
GEW DT	13		111	
EU	176	9	1503	51
7003 12 91				
GLASPLATTE N REFL SCHICHT GEF O DR				
	M2		M2	
EINF	1154*	55*	18453*	529*
GEW DT	107		1533	
EU	1036	16	7198	115
NIEDL	1036	16	7190	114
USA	110	37	10948	406
AUSF	*	*	231*	29*
GEW DT			48	
7003 12 99				
AND GLASPLATT GEFAERBT USW O DRAHT				
	M2		M2	
EINF	29009*	370*	159566*	3358*
GEW DT	2956		17259	
EU	12548	152	90384	916
FRANKR	2653	35	18575	154
BELGI	8788	93	64508	627
USA	2758	109	48742	2120

Wichtigste Ursprungs- und Bestimmungs-Laender	MAI dt = 100kg	MAI 1000 DM	JAN./MAI dt = 100kg	JAN./MAI 1000 DM
AUSF	50175*	935*	359243*	4963*
GEW DT	4291		31627	
EU	41689	797	299282	3922
FRANKR	12104	83	87772	606
NIEDL	1385	84	11564	239
ITAL	9327	105	92239	896
G BRIT	2573	80	11574	258
SPAN	3929	139	16355	343
SCHWED			13116	281
OESTER	3219	96	15430	445
BELGI	6135	87	38728	493
7003 19 10				
GLASPLATT OPT N GEFAER USW O DRAHT				
	M2		M2	
EINF	11*	11*	163*	90*
GEW DT			1	
AUSF	23*	23*	290*	145*
GEW DT	1		17	
EU			6	4
POLEN			207	83
7003 19 90				
AND GLASPLATT N GEFAER USW O DRAHT				
	M2		M2	
EINF	248705*	3276*	1385632*	27616*
GEW DT	25334		141481	
EU	85074	1352	452931	6808
FRANKR	248	48	16812	523
NIEDL	15794	167	45292	579
ITAL	6622	225	45953	1259
G BRIT	258	126	1204	247
DAENM	1064	22	19201	313
OESTER	3404	92	13237	199
BELGI	57224	669	292070	3570
POLEN	86214	482	392021	2098
TSCHE	41617	267	194903	1386
JUGOSL	3087	10	64079	216
USA	56	6	2741	204
JAPAN	13482	1022	189249	16369
AUSF	242244*	4133*	1725648*	28216*
GEW DT	26587		183011	
EU	200551	3018	1488589	19981
FRANKR	104736	1127	809293	8052
NIEDL	3683	101	62821	745
ITAL	31015	589	202737	3296
G BRIT	12453	245	49943	1057
DAENM	5882	88	50596	642
SPAN	2413	71	23528	908
SCHWED	2662	37	48083	730
OESTER	12948	327	84665	1848
BELGI	23773	387	147976	2362
SCHWZ	3245	62	39411	899
POLEN	5944	100	34333	511
TSCHE	3685	69	18337	282
USA	14358	377	62830	3050
KANADA	1267	195	14398	1656
PIERRE	2167	48	12623	254
THAIL			3545	100
JAPAN	57	2	4435	160
NEUSEE	372	12	2105	194
7003 20 00				
GLASPLATTE -TAFEL M DRAHT UNBEARB				
	M2		M2	
EINF	41244*	395*	153761*	1463*
GEW DT	6957		26346	
EU	2721	71	11561	205
TSCHE	38523	324	141075	1246
AUSF	43553*	487*	321001*	3592*
GEW DT	6956		50775	
EU	37194	367	288188	3053
FRANKR	11072	106	151104	1619
NIEDL	9935	98	40117	432
ITAL	7116	67	63547	604
SCHWZ	5320	95	25314	397
7003 30 00				
GLASPROFIL AUCH ABSORB SCHICHT UNBEAR				
	DT		DT	
EINF	8*	38*	59*	133*
EU	5	24	52	103
AUSF	8421*	853*	33973*	3451*
EU	7009	665	27831	2647
FRANKR	431	48	2127	252
NIEDL	731	95	3448	434
ITAL	1795	120	9178	648
G BRIT	201	24	1687	214
OESTER	1491	141	4974	430
BELGI	1011	103	2170	234
SCHWZ	875	122	3977	496

Wichtigste Ursprungs- und Bestimmungs-Laender	MAI dt = 100kg	MAI 1000 DM	JAN./MAI dt = 100kg	JAN./MAI 1000 DM
7004 20 10				
OPTISCHES TAFELGLAS GEFAERBT USW				
	M2		M2	
EINF	*	*	4162*	21*
GEW DT			208	
AUSF	*	*	71*	6*
GEW DT			6	
7004 20 91				
TAFELGLAS N REFL SCHICHT GEF USW				
	M2		M2	
EINF	8*	3*	208*	54*
GEW DT	1		18	
EU	8	3	208	54
AUSF	2820*	121*	9978*	378*
GEW DT	181		699	
EU	2820	121	9978	378
7004 20 99				
AND TAFELGLAS GEFAERBT USW UNBEARB				
	M2		M2	
EINF	481*	38*	2652*	166*
GEW DT	33		172	
EU	121	23	158	37
AUSF	39816*	1557*	244301*	9148*
GEW DT	3098		18298	
EU	25344	637	153287	3771
FRANKR	4910	70	25500	343
NIEDL	1447	69	7515	341
ITAL	12983	250	81009	1300
IRLAND	781	91	5048	600
SPAN	1187	37	19100	423
USA	7978	525	44040	2788
MEXIKO	355	15	3478	177
JEMEN			4297	131
REPKOR	459	32	4425	256
JAPAN	369	24	5060	320
AUSTRL	651	31	2464	117
7004 90 10				
AND OPTISCH TAFELGLAS UNBEARBEITET				
	M2		M2	
EINF	3*	1*	24123*	370*
GEW DT			548	
SCHWZ			23482	185
AUSF	*	*	9*	35*
GEW DT			9	
7004 90 70				
AND SOG GARTENGLAS TAFELN UNBEARB				
	M2		M2	
EINF	131841*	593*	619827*	2761*
GEW DT	12693		59441	
EU	9297	53	35655	215
LITAU	15531	72	92646	404
POLEN	99959	443	447470	1992
AUSF	65675*	360*	290406*	1513*
GEW DT	5963		27624	
EU	65675	360	290406	1513
FRANKR			44352	172
NIEDL	65675	360	183598	972
DAENM			47576	294
7004 90 92				
AND TAFELGLAS UNBEARB DICKE <2,5MM				
	M2		M2	
EINF	69469*	338*	327014*	1275*
GEW DT	3559		13923	
EU	80	47	254	141
INDIEN	15714	95	89295	329
AUSF	51538*	1775*	267528*	7161*
GEW DT	1318		6615	
EU	6361	127	34656	520
USA	4465	159	21620	609
ISRAEL	205	31	3073	178
REPKOR	77	4	3635	137
JAPAN	21994	897	148718	4496
TAIWAN	5900	363	9173	462

Wichtigste Ursprungs- und Bestimmungs-Laender	MAI dt = 100kg	MAI 1000 DM	JAN./MAI dt = 100kg	JAN./MAI 1000 DM
7004 90 98				
AND TAFELGLAS UNBEARB DICKE >2,5MM				
	M2		M2	
EINF	20783*	105*	112488*	627*
GEW DT	1814		11120	
EU	1156	4	5878	39
POLEN	3992	20	36572	251
JUGOSL	4120	15	46883	168
AUSF	15295*	1477*	79126*	5105*
GEW DT	1573		7120	
EU	2121	282	23383	1074
NIEDL	571	62	9882	300
G BRIT	331	59	1326	200
SCHWZ	1357	121	4360	430
POLEN	2211	274	2211	274
USA	1762	151	7327	850
REPKOR	1618	111	8743	618
JAPAN	5038	433	27094	1444
HONGK			2603	161
7005 10 05				
FLOATGLASPL N REFL SCHICHT O DRAHT				
	M2		M2	
EINF	90857*	1144*	578731*	6805*
GEW DT	9249		56529	
EU	80142	846	488766	4821
FRANKR			11855	104
NIEDL	34175	361	288564	2799
BELGI	45967	485	185099	1890
USA	6116	280	65159	1790
AUSF	10469*	182*	101198*	1436*
GEW DT	1015		9854	
EU	7663	145	26356	556
SCHWZ	1044	12	21103	262
POLEN	72	1	15508	156
USA			33034	394
7005 10 25				
AND FLOATGLASPL M ABSORB USW<3,5MM				
	M2		M2	
EINF	44370*	632*	269134*	2452*
GEW DT	2711		16749	
EU	18278	229	126251	1228
G BRIT	17568	220	81218	863
DAENM			29468	257
USA	2512	305	8249	690
AUSF	16065*	598*	113217*	2533*
GEW DT	1115		7281	
EU	13814	551	102503	2279
FRANKR	12124	423	63263	1432
G BRIT			14914	274
7005 10 30				
AND FLOATGLASPL M ABSORB>3,5-4,5MM				
	M2		M2	
EINF	240788*	2279*	1262538*	12083*
GEW DT	23219		124545	
EU	208824	2019	1175347	11293
FRANKR	18719	168	258989	2394
NIEDL	22182	224	101744	941
G BRIT	23253	213	25910	237
BELGI	25455	261	255448	2663
LUXEMB	119215	1153	519794	4913
POLEN	29076	218	56945	507
AUSF	1454727*	14259*	6450402*	60155*
GEW DT	141975		624352	
EU	545365	5279	2686794	25860
FRANKR	44980	496	261799	2542
NIEDL	52518	413	291729	2049
ITAL	80288	494	377749	2439
DAENM	70558	620	457792	3792
SPAN	7226	108	56388	606
SCHWED	44258	404	202733	1815
FINNL	18715	230	94119	1084
OESTER	145251	1417	528492	4944
BELGI	81031	1092	351070	4959
LUXEMB			58446	1565
NORWEG	96301	880	344949	3167
SCHWZ	102449	1002	348634	3345
TUERK	10946	132	59140	715
LITAU	11583	118	31735	324
POLEN	579488	5350	2202595	18603
TSCHE	40090	370	347819	3080
SLOWAK	8118	85	73657	637
UNGARN	33395	339	143936	1415
SLOWEN	23835	252	122668	1226
S AFR	6874	98	24064	316
USA			1187	161
JAPAN	584	302	18181	807

Wichtigste Ursprungs- und Bestimmungs-Laender	MAI	2000	JAN./MAI	2000
	dt = 100kg	1000 DM	dt = 100kg	1000 DM
7005 10 80				
AND FLOATGLASPL M ABSORB USW>4,5MM				
	M2		M2	
EINF	121766*	2529*	589773*	12778*
GEW DT	19723		96095	
EU	100968	2127	515806	10916
FRANKR	27042	390	152257	2663
NIEDL	3256	46	5840	198
ITAL	11446	233	103720	2085
DAENM			21932	491
BELGI	34833	923	139412	3667
LUXEMB	19768	478	83908	1699
TUERK			2953	77
TSCHE	78	8	1830	167
S AFR	16013	357	52187	1224
INDONE			2406	105
AUSF	221962*	4714*	1120895*	21931*
GEW DT	34100		166595	
EU	154156	3241	765004	15144
FRANKR	12880	340	50291	1383
NIEDL	20158	568	64208	1967
ITAL	20801	330	100514	1524
G BRIT	365	9	8184	298
DAENM	8965	178	57478	1343
PORTUG	1406	10	13248	175
SPAN	13578	307	39692	883
SCHWED	6684	70	24692	435
FINNL	1773	22	41271	482
OESTER	43891	1017	275636	4918
BELGI	22268	358	82333	1419
LUXEMB			908	80
NORWEG	11298	257	56591	1207
SCHWZ	21141	385	93567	1674
POLEN	5423	107	56851	800
TSCHE	5259	61	52998	739
UNGARN	4031	72	17000	342
SLOWEN	3058	66	13481	261
S AFR	4060	101	14726	371
USA			3441	147
A EMIR	8580	213	29351	750
JAPAN	1285	105	1285	105
7005 21 25				
AND FLOATGLASPL GEFAERBT USW<3,5MM				
	M2		M2	
EINF	485059*	2471*	1782336*	10631*
GEW DT	29644		121076	
EU	439968	1587	1564748	6267
FRANKR	116206	378	297470	971
PORTUG	215436	695	215436	695
SPAN	28805	93	45550	165
BELGI	72225	381	994644	4309
USA	34898	844	195666	4259
AUSF	551877*	2265*	4532741*	17490*
GEW DT	33467		288733	
EU	464785	1811	3931751	14918
FRANKR	135422	338	1117149	3146
ITAL	11638	22	135136	375
G BRIT	136662	613	553258	2600
SPAN	13430	32	145810	540
SCHWED	42342	194	301912	1309
FINNL	26109	120	576835	2563
OESTER	5888	20	170914	558
BELGI	86389	438	912680	3740
POLEN	82954	439	451727	1813
TSCHE	4138	15	65083	313
7005 21 30				
AND FLOATGLASPL GEF USW>3,5-4,5MM				
	M2		M2	
EINF	323109*	2897*	2097693*	15731*
GEW DT	33521		201325	
EU	287243	1718	1898929	11797
FRANKR	202424	1073	925738	4950
ITAL	366	2	15349	243
SPAN			12910	75
BELGI	72315	532	914045	6114
USA	10097	240	53670	1205
JAPAN	18400	873	131245	2566
AUSF	296084*	1644*	2036055*	11499*
GEW DT	28622		193547	
EU	277701	1530	1777940	9687
FRANKR	129089	688	620934	3124
ITAL	48120	266	170092	808
G BRIT	50368	290	213799	1218
PORTUG			63062	343
SPAN	14981	79	71650	418
SCHWED	2696	13	258197	1377
FINNL	21271	133	143452	883
BELGI	5164	16	213145	1340
POLEN	10492	64	68005	313
MEXIKO			36953	436
ISRAEL			39154	209
REPKOR			73023	563

Wichtigste Ursprungs- und Bestimmungs-Laender	MAI	2000	JAN./MAI	2000
	dt = 100kg	1000 DM	dt = 100kg	1000 DM
7005 21 80				
AND FLOATGLASPL GEFAERBT USW>4,5MM				
	M2		M2	
EINF	126868*	1238*	1051694*	11350*
GEW DT	18283		153061	
EU	123700	1219	1038410	11150
FRANKR	74188	636	310311	2661
NIEDL	2140	53	9364	281
ITAL	3727	45	29302	515
BELGI	43645	475	681102	7542
AUSF	210069*	1721*	975604*	7402*
GEW DT	29998		134866	
PV			515	26
EU	182113	1387	824738	5917
FRANKR	32219	246	151780	1084
ITAL	33212	154	234224	938
G BRIT	66067	557	114119	1004
SCHWED	8461	64	32660	265
FINNL	17929	141	201755	1792
OESTER	12228	106	43541	429
POLEN	18488	237	47054	452
MEXIKO			6550	95
ISRAEL			36497	308
KUWAIT			11440	88
7005 29 25				
AND FLOAT-GLASPLATTE UNBEARB<3,5MM				
	M2		M2	
EINF	437333*	2156*	2263260*	10208*
GEW DT	27432		139266	
EU	56110	340	610612	3220
FRANKR	500	47	16645	244
NIEDL	19104	95	129946	599
FINNL			117851	538
BELGI	8655	80	187710	1222
LUXEMB	16307	80	94866	409
SCHWZ	2529	226	6705	525
TUERK	15717	70	82588	344
POLEN	159450	606	476216	1765
TSCHE	17159	94	96835	407
UNGARN	168926	745	908703	3625
AUSF	1759822*	7175*	9085054*	35589*
GEW DT	89907		437587	
EU	1320990	4590	5828762	21598
FRANKR	397595	1321	1687592	6155
ITAL	106487	516	475500	2078
G BRIT	30200	140	303826	1520
DAENM	43512	240	135481	635
SPAN	206483	534	715570	1974
SCHWED	56940	256	275294	1276
FINNL	131419	527	577537	2391
OESTER	106023	331	484101	1655
BELGI	236475	706	1108805	3675
NORWEG			98273	352
SCHWZ	59006	353	245542	1102
ESTLD	2471	10	112733	525
POLEN	131360	435	683990	1516
TSCHE	101811	329	612311	2066
USA	34756	274	351589	3135
MEXIKO	39295	254	252040	1458
BRASIL	15002	93	45998	307
ISRAEL	3648	18	524284	607
CHINA	18090	211	24768	256
REPKOR	4286	45	98577	718
JAPAN	7530	389	19491	918
HONGK	3268	52	27277	353
7005 29 35				
AND FLOATGLASPL UNBEARB >3,5-4,5MM				
	M2		M2	
EINF	1226110*	6916*	5948203*	32559*
GEW DT	118433		576572	
EU	351435	2314	2538207	14427
FRANKR	119464	771	932050	5287
NIEDL	3999	35	82950	669
DAENM			63682	318
PORTUG			27734	121
SPAN			54269	236
SCHWED	31378	176	215660	937
BELGI	30354	236	296190	1656
LUXEMB	162573	1066	844101	5016
TUERK	94955	478	368740	2071
POLEN	457469	2082	1762988	8194
TSCHE	303185	1777	1146676	6296
UNGARN	3720	24	50706	303
KROAT			8427	153
USA	10155	202	54469	981
AUSF	1329728*	6955*	7778382*	39532*
GEW DT	129324		752171	
EU	961343	4896	6187961	30919
FRANKR	222717	1154	1524010	7336
NIEDL	232003	1188	1067842	5544
ITAL	17446	80	239018	1095
G BRIT	59308	225	889987	4252
DAENM	53880	312	547386	2663
GRIECH	2053	14	32018	145
SCHWED	24782	143	186208	957
FINNL	11697	74	61864	387
OESTER	263928	1381	1079205	5083
BELGI	67387	293	444525	2832
LUXEMB	170	3	46207	279

Wichtigste Ursprungs- und Bestimmungs-Laender	MAI	2000	JAN./MAI	2000
	dt = 100kg	1000 DM	dt = 100kg	1000 DM
NORWEG	20528	117	112931	582
SCHWZ	95541	538	386688	1857
POLEN	177915	1000	660551	3606
TSCHE	31336	137	143735	600
USA			24485	184
BRASIL			23645	376
ZYPERN	17883	95	65471	338
7005 29 80				
AND FLOAT-GLASPLATTE UNBEARB>4,5MM				
	M2		M2	
EINF	451213*	4230*	2478480*	23238*
GEW DT	66719		377210	
EU	173162	1846	1422163	13495
FRANKR	71325	708	659157	5969
ITAL	7023	142	28711	458
G BRIT	4312	130	48655	1516
SCHWED	924	6	118029	460
BELGI	26570	294	205904	2161
LUXEMB	62336	552	333946	2667
SCHWZ	2769	232	18046	1392
TUERK	12999	119	41676	410
POLEN	188741	1257	671116	4656
TSCHE	63137	560	256737	2105
UNGARN	8747	192	52922	1044
AUSF	944461*	10415*	5224615*	57094*
GEW DT	178305		978718	
EU	725015	7453	4137166	41690
FRANKR	104573	922	509589	4753
NIEDL	112414	793	767707	5658
ITAL	78172	605	459716	4055
G BRIT	47456	601	264615	3530
DAENM	12650	123	181257	1623
GRIECH	8364	86	15362	255
PORTUG	462	10	11859	186
SPAN	9173	115	59246	699
SCHWED	6899	85	81314	750
FINNL	4718	61	49574	716
OESTER	263715	2748	1249416	12787
BELGI	73263	1250	475596	6502
NORWEG	7633	119	41562	436
SCHWZ	65763	890	273863	3360
POLEN	27270	312	97634	1158
TSCHE	34745	335	277413	3055
UNGARN	15456	153	49806	493
SLOWEN	9506	65	34090	279
USA	9824	227	72313	2090
MEXIKO			8934	222
ISRAEL	2796	31	36322	270
THAIL			2751	94
REPKOR	3334	93	7464	319
JAPAN	4305	168	29520	1388
HONGK	3132	51	19434	288
AUSTRL	3580	101	18533	462
7005 30 00				
FLOATGLASPLATTE DRAHTEINLAGE USW				
	M2		M2	
EINF	10137*	391*	52252*	1928*
GEW DT	1598		8574	
EU	9081	351	39512	1564
NIEDL			5749	246
G BRIT	4423	171	17066	679
BELGI	4658	180	16474	629
JAPAN	1056	40	7499	308
AUSF	6415*	284*	11924*	538*
GEW DT	1107		2022	
EU	6172	270	9540	417
DAENM	4165	184	5600	246
7005 00 10				
OPT GLAS IN PLATTEN TAFELN USW BEARB				
	DT		DT	
EINF	117*	182*	2585*	1789*
PV			10	38
EU	69	62	180	236
SCHWZ		9	2242	942
JAPAN	6	34	25	355
AUSF	646*	2686*	3211*	12339*
EU	52	526	148	2353
FRANKR	2	122	18	884
NIEDL	4	70	14	281
G BRIT	41	199	96	624
OESTER	1	68	5	319
SCHWZ	129	376	412	1417
TSCHE	6	38	36	256
BULGAR	14	70	58	318
USA	115	774	435	2558
MALAYS	208	460	1348	3040
SINGAP	18	51	73	260
CHINA	4	28	40	249
REPKOR	15	80	18	136
JAPAN	78	236	549	1119
TAIWAN			6	85
HONGK			31	182

Wichtigste Ursprungs- und Bestimmungs-Laender	MAI 2000		JAN./MAI 2000	
	dt = 100kg	1000 DM	dt = 100kg	1000 DM
7006 00 90				
AND GLAS IN PLATTEN TAFELN USW BEARB				
EINF	47262*	16081*	209013*	76939*
PV		70		197
AUS LG			193	122
EU	12532	2569	59502	14333
FRANKR	738	151	5165	1026
NIEDL	113	31	665	306
ITAL	5556	1643	31823	9306
G BRIT		1	48	113
SPAN			2819	369
SCHWED			776	158
OESTER	11	14	1612	467
BELGI	6114	727	16585	2574
SCHWZ	12	62	181	267
TUERK	3000	414	13175	1971
POLEN	6455	707	24998	2669
TSCHE	12226	1608	59082	7297
UNGARN	1466	174	7273	846
RUMAEN	976	64	4395	285
UKRAIN	812	53	3602	254
RUSSLD	2280	133	6916	408
S AFR	3338	323	8993	892
USA	320	390	1223	1295
THAIL			95	3128
INDONE	524	96	1631	336
SINGAP			17	508
PHILIP	1	30	9	251
CHINA	171	125	1051	733
JAPAN	592	7419	2977	34174
TAIWAN	2080	1869	13190	7217
AUSF	8229*	7142*	40766*	38230*
PV			9	69
EU	4573	4285	21080	21387
FRANKR	986	768	4781	4007
NIEDL	804	567	4312	2839
ITAL	286	716	2374	4020
G BRIT	194	236	535	903
DAENM	378	656	2919	3565
SPAN	75	70	504	409
SCHWED	768	277	2280	1069
FINNL	24	65	266	652
OESTER	1083	703	2452	2508
BELGI	18	82	363	938
SCHWZ	1224	1023	6205	5111
TUERK	15	16	345	226
POLEN	583	140	3342	746
TSCHE	976	369	3728	1892
SLOWAK	16	24	99	202
UNGARN	65	171	521	1460
BULGAR	6	9	559	318
USA	406	378	3151	3498
IRAN	56	105	120	258
CHINA			107	200
JAPAN	34	24	167	421
TAIWAN	30	108	89	506
NEUSEE	42	165	149	478
7007 11 10				
VORGESPANNT KFZ-EINSCHICHT-SICHERGLAS				
EINF	103332*	47705*	245244*	122067*
EV	1230	829	4877	3137
LV			594	415
AUS LG	4162	2051	10906	5929
EU	92566	41596	213645	102849
FRANKR	9147	3243	19629	7573
NIEDL	65	33	337	246
ITAL	53078	24872	109866	52394
G BRIT	462	564	1586	2270
IRLAND	245	213	1066	909
SPAN	17739	6694	24001	9138
SCHWED	1014	514	3736	2214
FINNL	2428	770	6532	2270
BELGI	8211	3906	45676	21716
LUXEMB	133	554	943	3926
POLEN	1	2	225	167
TSCHE	4439	2054	12111	5847
USA	5584	3561	16640	10983
MEXIKO	105	94	787	549
JAPAN	65	192	365	966
AUSF	29368*	23050*	82995*	63312*
EV	4	8	9	17
LV	1254	1292	4627	4736
PV	565	491	1552	1467
EU	22431	17307	55347	40132
FRANKR	2089	1781	9385	8466
NIEDL	658	610	3032	2160
ITAL	9442	4881	11687	6714
G BRIT	545	486	1773	1689
DAENM	40	45	232	304
SPAN	2719	2360	5991	4142
SCHWED	96	103	800	736
OESTER	917	747	3743	3015
BELGI	5721	5115	17969	12071
SCHWZ	86	117	450	591
POLEN	370	266	1559	1089
SLOWAK	1592	560	5307	1913
UNGARN	528	262	2525	1515
S AFR	380	148	1036	471
USA	2153	2666	8129	10070
MEXIKO	1386	1138	4642	3334
BRASIL	46	45	1872	1558
JAPAN	47	102	330	681

Wichtigste Ursprungs- und Bestimmungs-Laender	MAI 2000		JAN./MAI 2000	
	dt = 100kg	1000 DM	dt = 100kg	1000 DM
7007 11 90				
EINSCHICHTSICHGLAS VORGESP AND FAHRZG				
EINF	7333*	1682*	34315*	10753*
EU	4940	1237	16809	6969
FRANKR	390	294	3324	2485
NIEDL	481	244	2802	1326
ITAL	131	105	871	515
G BRIT	3509	183	4183	345
SPAN	263	327	4686	1525
BELGI	21	22	222	317
TUERK			6359	1486
LITAU	1872	171	8635	736
POLEN	499	82	1436	230
USA	3	132	15	478
TAIWAN	5	23	452	551
AUSF	3407*	1470*	20279*	9595*
LV			320	322
EU	2460	846	17236	7251
FRANKR	330	157	2280	1535
NIEDL	48	58	968	598
ITAL	1773	292	11114	2220
G BRIT	16	32	600	312
DAENM	2	5	274	447
SCHWED		1	29	97
FINNL	35	19	89	115
OESTER	215	201	1403	1038
BELGI	18	47	356	628
LUXEMB	22	32	91	211
SCHWZ	112	86	866	578
LITAU	399	133	409	141
POLEN	165	104	311	163
USA	120	163	609	660
7007 19 10				
EINSCHICHTSICHGLAS VORGESP EMAILL				
	M2		M2	
EINF	7522*	579*	80461*	3743*
GEW DT	1235		9770	
EU	6545	433	76457	3440
FRANKR	2864	98	48152	1585
NIEDL	3600	325	22559	1514
IRLAND			1904	83
OESTER	19	6	1570	152
SCHWZ	977	146	1519	225
AUSF	6571*	623*	25113*	2245*
GEW DT	1111		4101	
EU	4544	462	17327	1804
NIEDL	3407	215	13114	870
G BRIT	556	198	1069	374
DAENM	581	49	2931	246
SCHWZ	2085	157	6587	606
7007 19 20				
EINSCHICHTSICHGLAS VGESP GEFAERBT				
	M2		M2	
EINF	12691*	1054*	49597*	3467*
GEW DT	2485		8832	
EU	12615	1044	46579	3339
FRANKR	569	20	4198	255
NIEDL	5588	568	14322	1333
SCHWED	914	48	3702	210
BELGI	3442	270	9387	793
LUXEMB	1433	102	10956	555
AUSF	12468*	726*	73360*	3724*
GEW DT	2069		10413	
EU	8623	585	54976	2844
NIEDL	1270	83	12679	981
G BRIT	1211	184	2852	446
OESTER	5727	282	14818	945
BELGI	3	1	22976	269
SLOWAK	619	40	4979	347
USA			4000	148
7007 19 80				
AND EINSCHICHTSICHERHEITGLAS VGESP				
	M2		M2	
EINF	342659*	6771*	1438279*	31752*
GEW DT	31505		142546	
LV			90	5
EU	81734	3088	471850	15617
FRANKR	4712	262	30301	2551
NIEDL	38655	1271	186886	6352
ITAL	11541	917	98652	4913
G BRIT	1183	41	18942	412
SPAN	16236	354	65214	1086
SCHWED	731	16	14797	274
LUXEMB	6298	107	46519	552
SCHWZ	8406	692	32663	2796
TUERK	12922	212	50064	863
LITAU			23866	256
POLEN	182322	2038	697401	8747
TSCHE	26413	95	74865	434
UNGARN	3350	105	9556	328
USA	10506	295	34071	980
REPKOR	3656	91	6589	172
TAIWAN	10256	123	10309	124

Wichtigste Ursprungs- und Bestimmungs-Laender	MAI 2000		JAN./MAI 2000	
	dt = 100kg	1000 DM	dt = 100kg	1000 DM
AUSF	69430*	4792*	418792*	19415*
GEW DT	7120		42234	
PV			20	5
EU	40472	2989	300993	12647
FRANKR	7248	749	30213	2120
NIEDL	5126	199	25789	1458
ITAL	584	31	74939	963
G BRIT	7589	961	20423	3318
DAENM	515	88	24709	710
SPAN	1052	99	2660	218
SCHWED	1115	252	8513	1058
OESTER	9040	448	89699	2058
BELGI	58	6	3722	187
LUXEMB	3668	116	15509	459
LIECHT	516	82	3843	220
SCHWZ	13652	866	56783	3599
TUERK	1314	197	1494	249
POLEN	2231	196	9381	740
TSCHE	7996	201	30011	749
USA	1392	118	6890	527
HONGK	222	30	1351	205
7007 21 10				
WINDSCHUTZSCHEIB N GERAHMT F ZIV LFZ				
	DT		DT	
EINF	3*	230*	12*	658*
EV				17
EU		23		50
USA	2	130	11	531
KANADA	1	77	1	77
AUSF	*	*	*	1*
EU				1
7007 21 91				
VERBUNDGLAS FUER KRAFTFAHRZEUGE				
EINF	83492*	53857*	245083*	153788*
EV	2868	2653	11292	9880
AUS LG	3891	3341	11015	9882
EU	65989	42346	179472	109891
FRANKR	2719	1242	11870	5590
NIEDL	751	629	3827	3022
ITAL	21799	15975	54252	37206
G BRIT	8407	6440	12052	9222
PORTUG	195	208	703	507
SPAN	1899	937	7484	3814
SCHWED	70	119	389	401
FINNL	16069	8798	44194	24295
OESTER	4499	2934	10444	6944
BELGI	9581	5064	34257	18890
NORWEG	642	358	2326	999
SCHWZ	311	440	1778	2622
TUERK	210	139	311	262
ESTLD	206	108	1797	962
POLEN	4433	2160	16863	8166
TSCHE	5262	2613	21033	10046
UNGARN	5	1	318	110
S AFR	204	97	329	170
USA	1153	1018	2932	3566
KANADA	4396	4173	16171	14478
MEXIKO	57	108	282	529
ISRAEL	126	93	598	454
MALAYS	2	4	138	151
REPKOR	236	79	382	293
JAPAN	46	98	547	948
AUSF	22461*	21862*	101057*	93858*
EV	14	21	47	61
PV	108	83	290	229
EU	15771	14287	73512	62690
FRANKR	1979	2200	12137	12290
NIEDL	1654	1547	10802	8053
ITAL	5995	4288	9554	8076
G BRIT	1878	1616	9044	7426
DAENM	216	305	1179	1275
GRIECH	80	154	252	405
PORTUG	178	201	488	589
SPAN	1066	1030	3703	3735
SCHWED	288	295	994	1103
OESTER	1294	1517	5590	5248
BELGI	1063	1028	19340	13055
LUXEMB	42	61	227	306
NORWEG	112	163	492	680
SCHWZ	714	747	3617	3860
TUERK	418	501	907	1081
POLEN	630	638	2576	2438
TSCHE	181	188	1626	1470
SLOWAK	1199	1067	4447	3954
RUSSLD	102	152	352	467
KROAT	92	75	341	340
GHANA			148	139
S AFR	1122	796	3327	2424
USA	653	1051	2465	3653
MEXIKO	38	104	615	897
BRASIL	44	45	693	627
A EMIR	30	37	194	371
THAIL	60	52	251	241
SINGAP	175	291	651	1005
CHINA	278	271	609	600
REPKOR	11	21	178	423
JAPAN	302	657	1539	3133
TAIWAN	79	100	147	198

Wichtigste Ursprungs- und Bestimmungs-Laender	MAI 2000 dt = 100kg	MAI 2000 1000 DM	JAN./MAI 2000 dt = 100kg	JAN./MAI 2000 1000 DM
7007 21 99				
VERBUNDGLAS IN ABMESS F AND FAHRZEUGE				
EINF	1019*	608*	3678*	3411*
AUS LG		2	1	4
EU	511	312	1569	1838
FRANKR	19	50	93	235
ITAL	438	194	713	474
BELGI	51	63	651	999
SCHWZ	20	103	300	754
POLEN	3	2	405	175
JAPAN	7	69	26	249
AUSF	753*	666*	1234*	1478*
EU	330	461	590	986
FRANKR	258	212	389	352
GRIECH			30	105
OESTER	44	178	105	339
POLEN	330	69	331	91
7007 29 00				
ANDERES VERBUNDGLAS				
	M2		M2	
EINF	327498*	8566*	1442151*	40572*
GEW DT	58644		257696	
EU	308382	7176	1336004	33800
FRANKR	72606	1333	299558	5409
NIEDL	113139	2848	327741	8321
ITAL	26898	687	135718	2588
DAENM			3918	116
SPAN	2300	32	10518	195
FINNL	80	2	3125	190
OESTER	1292	94	8671	598
BELGI	70867	1722	441351	13851
LUXEMB	20560	439	103867	2431
SCHWZ	3803	717	12980	2763
TSCHE	14794	433	82912	2856
USA	233	226	2973	892
ISRAEL			566	89
AUSF	194474*	11248*	856852*	50185*
GEW DT	38668		171638	
EU	118871	7151	535221	29915
FRANKR	28075	852	116078	5008
NIEDL	12218	1063	69570	5068
ITAL	9005	842	20066	2867
G BRIT	5123	996	28574	2989
DAENM	16901	644	94726	3464
SCHWED	12455	693	48307	3017
FINNL	2655	113	10314	574
OESTER	25289	1617	86968	4699
BELGI	5310	239	56456	1720
LUXEMB	308	53	2030	294
NORWEG	9464	805	42533	3731
SCHWZ	13533	1034	70050	5459
POLEN	33635	961	137989	4900
TSCHE	3175	339	26389	1417
UNGARN	6952	213	24334	723
ASERB			384	100
SLOWEN	4720	110	7508	194
AEGYPT	381	103	381	103
USA	1102	267	6383	1727
THAIL			364	106
JAPAN	33	2	1628	977
HONGK	195	124	431	181
7008 00 20				
MEHRSCHICHTISOVERGLAS GEFAERBT USW				
	M2		M2	
EINF	2544*	245*	13900*	1502*
GEW DT	684		3844	
EU	1672	190	10899	1201
DAENM			2909	384
OESTER	600	97	2568	370
BELGI	205	35	1214	178
TUERK			353	156
AUSF	23772*	3422*	114597*	13832*
GEW DT	6576		32310	
EU	19217	2817	93936	10537
FRANKR	4301	253	6030	579
NIEDL	4285	964	39714	3390
ITAL	68	7	2190	221
G BRIT	3543	662	12175	3462
DAENM	382	33	1030	162
OESTER	5361	696	17064	1710
BELGI	639	106	14331	809
LUXEMB	515	83	1257	187
NORWEG	93	32	997	201
SCHWZ	1502	258	8970	1455
POLEN	694	147	6311	788
USA	212	23	881	131
CHINA	1705	89	1709	90
7008 00 81				
AND DOPPELSCHICHT ISOLIERVERGLASG				
	M2		M2	
EINF	17913*	978*	103522*	6563*
GEW DT	3486		22666	
EU	5523	632	56700	5052
FRANKR	1085	148	9776	598
NIEDL			9249	385
ITAL	273	27	3495	250
DAENM	3294	279	24235	2212
SCHWED			983	91
FINNL	445	60	3900	314
OESTER			3932	863
BELGI	426	118	1130	339
TSCHE	11920	315	45312	1366
AUSF	77339*	4781*	417205*	22628*
GEW DT	16677		88958	
EU	54967	3386	318018	16633
FRANKR	8752	541	42860	2154
NIEDL	26154	1194	171614	7880
G BRIT	273	190	741	326
GRIECH	2014	78	8362	323
OESTER	613	191	3246	881
BELGI	11313	880	65905	3306
LUXEMB	5189	465	23432	1795
SCHWZ	9881	729	31030	2443
POLEN	4880	212	26051	1157
TSCHE	6405	347	36784	1900
USA	66	15	1445	140
7008 00 89				
AND MEHRSCHICHT ISOLIERVERGLASUNG				
	M2		M2	
EINF	4400*	1820*	15170*	4436*
GEW DT	1776		4754	
EU	1811	1246	5460	2177
G BRIT	67	214	140	236
OESTER	1030	527	2880	941
BELGI	714	505	2015	842
SCHWZ	2125	515	6109	1850
TSCHE	334	31	3074	281
AUSF	38921*	4497*	139129*	15840*
GEW DT	9478		34221	
EU	24928	2862	91106	9725
FRANKR	72	37	1274	433
NIEDL	21655	1826	75908	6081
ITAL	51	19	3171	290
G BRIT	578	205	1965	471
DAENM	500	182	1199	543
FINNL	371	181	1225	510
OESTER	1117	186	2151	430
BELGI	513	155	1939	558
ISLAND	1125	146	1125	146
SCHWZ	5171	491	25741	2543
POLEN	500	56	1443	307
TSCHE	1745	226	9089	1164
USA	2323	288	4903	932
REPKOR	468	99	1380	391
TAIWAN	559	78	571	88
HONGK	1431	164	1867	227
7009 10 00				
RUECKSPIEGEL FUER FAHRZEUGE				
	STUECK		STUECK	
EINF	1279927*	24090*	5887519*	126892*
GEW DT	5130		27708	
EV	115019	9342	641191	48704
LV	2580	227	80087	5778
AUS LG	13635	718	136865	9856
EU	524003	8462	2916844	42582
FRANKR	14396	218	63142	808
NIEDL	854	46	11619	391
ITAL	33220	564	90603	1001
G BRIT	109243	1857	693347	13603
IRLAND	128900	3386	676491	13106
SPAN	229938	1685	1319750	8335
FINNL			26926	87
OESTER	7197	700	32259	5215
TSCHE	303943	455	856739	1551
SLOWAK	34458	140	148843	596
UNGARN	121859	2573	558147	14787
USA	133513	10580	805554	60250
MEXIKO	18	4	990	196
BRASIL	27648	201	95511	724
JAPAN	8613	597	60517	2568
TAIWAN	84644	881	306540	2700
AUSF	695941*	21768*	3225831*	92813*
GEW DT	4240		19145	
EV	2831	170	11359	791
PV	22197	567	63548	1621
EU	391036	11713	1818411	55899
FRANKR	93925	1876	394509	9269
NIEDL	52011	2176	238620	10125
ITAL	24385	868	110363	4081
G BRIT	34337	1468	187796	7662
DAENM	2000	102	9689	503
GRIECH	1582	95	6984	410
PORTUG	750	58	7964	362
SPAN	20763	678	199567	3300
SCHWED	27018	801	102614	3474
FINNL	8227	351	36605	1522
OESTER	20669	598	113511	3756
BELGI	100523	2606	387151	11242
SCHWZ	8419	303	47940	1730
TUERK	10172	242	41563	1187
POLEN	13482	398	59285	1807
TSCHE	3577	60	19120	331
SLOWAK	121415	3686	350666	6475
UNGARN	41172	797	309881	3535
RUSSLD	572	24	4246	287
AEGYPT	702	27	8273	404
S AFR	27607	718	94517	2325
USA	26694	1461	191845	7674
KANADA	779	44	4698	246
MEXIKO	5967	254	25004	973
BRASIL	5642	185	33331	788
SAUDIA	536	45	6813	213
A EMIR	912	49	3304	247
THAIL	1431	100	5297	306
MALAYS	7416	136	30676	636
SINGAP	2378	124	11117	596
CHINA	998	13	19830	427
JAPAN	5602	595	36913	3314
TAIWAN	1135	212	3700	549
HONGK	1716	79	3834	230
AUSTRL	2200	71	22733	580
7009 91 00				
ANDERE SPIEGEL AUS GLAS NICHT GERAHMT				
	DT		DT	
EINF	22712*	4762*	119148*	24010*
EV	2	44	10	212
LV			5	162
AUS LG	3	4	26	24
EU	13602	2331	77515	12278
FRANKR	2810	569	11367	2782
NIEDL	206	100	979	402
ITAL	846	316	5621	1903
G BRIT	55	113	56	117
IRLAND	3	64	166	436
DAENM	11	13	1249	224
BELGI	3771	611	21015	2993
LUXEMB	5883	523	36967	3319
SCHWZ	432	351	2179	1914
TSCHE	6074	980	26434	5030
UNGARN	1842	382	9507	1533
USA	526	528	2168	2047
CHINA	13	15	340	298
TAIWAN	40	72	145	282
AUSF	25463*	7810*	107349*	29443*
EV	2	35	15	223
EU	17491	5624	72938	20198
FRANKR	2475	900	10701	3236
NIEDL	108	355	427	1565
ITAL	117	666	399	2162
G BRIT	2167	900	5953	2565
IRLAND	17	484	34	868
DAENM	1321	303	7261	1173
GRIECH	1770	174	3409	362
SPAN	451	488	1991	1986
SCHWED	24	346	485	1193
FINNL	1	2	727	130
OESTER	1021	260	4778	1384
BELGI	8003	709	36704	3343
SCHWZ	1108	484	5394	2098
TUERK	40	76	211	301
POLEN	896	131	2292	476
TSCHE	1913	200	8356	927
UNGARN	384	156	1204	449
RUSSLD	74	89	530	332
USA	156	133	3478	1399
BRASIL	212	162	465	343
ISRAEL	9	6	1540	219
SINGAP	11	10	286	140
REPKOR	178	118	429	148
7009 92 00				
ANDERE SPIEGEL AUS GLAS GERAHMT				
EINF	10745*	9024*	33682*	29719*
EV	35	1570	106	4392
LV			3	104
AUS LG	117	126	552	603
EU	4727	3318	10442	9179
FRANKR	382	381	1161	1055
NIEDL	2782	1179	3437	1781
ITAL	1273	1164	3975	3767
G BRIT	42	53	128	303
DAENM	17	31	221	290
PORTUG	65	251	171	365
SPAN	30	44	706	500
OESTER	41	68	228	404
BELGI	30	85	265	574
SCHWZ	73	86	96	175
POLEN	1052	628	4804	2545
TSCHE	593	279	3452	1744
USA	38	1587	182	4627
INDIEN	543	320	901	585
INDONE	278	173	1202	579
CHINA	1955	1642	7983	6806
TAIWAN	855	678	3143	2585
AUSF	1132*	2378*	5721*	11805*
EU	568	1296	3131	6254
FRANKR	51	181	236	832
NIEDL	58	254	385	1038
ITAL	70	63	387	469
G BRIT	26	129	176	761
SPAN	12	87	124	445
OESTER	289	405	1391	1690
BELGI	23	77	180	378
SCHWZ	402	565	1456	2515
POLEN	6	19	207	418
UNGARN	4	10	61	206
USA	51	188	222	857

Wichtigste Ursprungs- und Bestimmungs Laender	MAI dt = 100kg	MAI 1000 DM	JAN./MAI dt = 100kg	JAN./MAI 1000 DM
7010 10 00				
AMPULLEN AUS GLAS				
	100 ST		100 ST	
EINF	138669*	580*	805415*	3799*
GEW DT	422		3123	
EU	76421	360	530244	2760
FRANKR	60015	236	387542	1891
OESTER	11219	61	123410	719
TUERK	59070	199	141100	474
POLEN			67846	205
UNGARN	3043	11	45464	216
AUSF	656215*	3866*	3016760*	18597*
GEW DT	2251		11402	
EU	318795	2562	1535841	12435
FRANKR	22177	216	364817	2526
ITAL	20630	253	58674	827
G BRIT	21114	131	62157	401
IRLAND	23284	216	34784	325
DAENM	60154	540	316951	3001
SPAN	37375	202	94663	533
SCHWED	104299	814	374356	3274
OESTER	546	4	32511	479
BELGI	18168	91	115877	562
LETTLD	41069	108	70985	220
TSCHE	3999	23	162784	804
UNGARN	95112	397	323794	1247
BULGAR	9049	44	199953	815
RUSSLD	139774	514	461677	1526
USA	9380	76	65367	588
ISRAEL	6985	33	49769	257
7010 20 00				
STOPFEN DECKEL AND VERSCHLUESSE GLAS				
	DT		DT	
EINF	2739*	809*	13592*	3563*
EU	316	120	1304	531
FRANKR	205	69	785	312
TSCHE	1704	294	9754	1514
VIETN	95	56	387	201
CHINA	10	11	403	286
REPKOR	107	67	333	245
JAPAN	298	182	1066	644
AUSF	942*	242*	9500*	2022*
EU	508	112	7393	1354
NIEDL	454	73	2777	410
ITAL	18	13	4406	675
S AFR	109	32	720	209
7010 91 10				
HAUSHALTSKONSERVENGLAESER INH >1L				
	100 ST		100 ST	
EINF	18*	15*	442*	68*
GEW DT	15		438	
EU	18	4	18	4
AUSF	373*	83*	714*	132*
GEW DT	206		367	
EU	14	2	125	14
7010 91 21				
GLASFLASCHEN UNGEFAERBT INHALT >1L				
	100 ST		100 ST	
EINF	507*	58*	9739*	739*
GEW DT	347		5465	
EU	411	29	6641	600
FRANKR	20	4	1089	219
AUSF	110354*	2474*	446351*	10123*
GEW DT	44099		180150	
EU	71987	1570	298305	6793
FRANKR	38801	794	143887	3007
ITAL	296	13	3633	180
SPAN	26646	635	118921	2860
BELGI	5006	98	25220	522
SCHWZ	35867	743	139099	2833
POLEN	1693	145	3652	370
7010 91 29				
GLASFLASCHEN GEFAERBT INHALT >1L				
	100 ST		100 ST	
EINF	2936*	210*	16542*	1792*
GEW DT	2125		16833	
EU	2931	207	15986	1775
FRANKR	920	99	10483	1349
ITAL	399	73	808	213
AUSF	8364*	431*	37166*	2103*
GEW DT	6743		29302	
EU	7142	327	28531	1346
FRANKR	4156	147	16318	754
OESTER	1374	95	2416	136
BELGI			3115	140
POLEN	657	54	4207	390
SURIN			1626	75
7010 91 60				
GLASBEHAELTER F NAHRUNGSMITTEL >1L				
	100 ST		100 ST	
EINF	101*	23*	7400*	446*
GEW DT	91		4315	
EU	92	18	5431	373
DAENM			1677	122
AUSF	6186*	371*	32202*	1795*
GEW DT	4444		23680	
PV	312	10	2117	85
EU	4419	271	22345	1329
NIEDL	3308	207	18535	1092
POLEN	938	40	6795	302
7010 91 90				
GLASBEHAELTER AND ERZEUGNISSE >1L				
	100 ST		100 ST	
EINF	15254*	1270*	16489*	1526*
GEW DT	1843		2408	
EU	15252	1234	16424	1469
FRANKR	15063	1205	15959	1397
AUSF	381*	97*	4500*	958*
GEW DT	494		4866	
EU	11	4	2309	425
FRANKR		1	473	103
NIEDL			558	125
SPAN			641	128
SCHWZ	198	58	970	264
S AFR			486	124
7010 92 10				
HAUSHALTSKONSERVENGLAS INH>0,33-1L				
	100 ST		100 ST	
EINF	15*	3*	142*	21*
GEW DT	6		147	
EU	5	1	5	1
AUSF	526*	39*	3219*	203*
GEW DT	171		1233	
EU	526	39	1972	150
7010 92 21				
GLASFLASCHE UNGEFAERBT INH>0,33-1L				
	100 ST		100 ST	
EINF	125761*	2560*	662832*	14306*
GEW DT	48351		238843	
AUS LG			84	11
EU	58755	1507	378966	9367
FRANKR	26707	645	87316	2013
NIEDL	11440	341	123004	2709
ITAL	1856	55	19081	1397
DAENM	7766	191	16328	462
OESTER	9445	261	118100	2593
BELGI			13588	177
SCHWZ	25569	395	105650	1744
TSCHE	37431	554	141131	2172
UNGARN	1326	41	10493	366
SLOWEN	398	30	5053	358
AUSF	256768*	6176*	1027145*	23909*
GEW DT	95940		345342	
EU	130752	3475	485310	13808
FRANKR	54076	1529	191142	5821
NIEDL	48851	1268	155984	4225
ITAL	1491	43	19504	865
SPAN	1499	50	21476	435
OESTER	6288	184	15789	595
BELGI	11990	214	59868	1206
LUXEMB	3842	95	9755	227
NORWEG	1590	75	10428	415
SCHWZ	6330	172	19918	639
POLEN	35544	591	223024	2416
TSCHE	4406	82	10156	262
UNGARN	8057	201	22867	646
RUSSLD	8515	225	15155	404
KASACH	45677	898	94634	2141
SLOWEN	9863	180	43192	860
USA	469	65	5955	378
MEXIKO			54359	770
CHINA			17202	217
7010 92 29				
GLASFLASCHEN GEFAERBT INH >0,33-1L				
	100 ST		100 ST	
EINF	156074*	3464*	714386*	16380*
GEW DT	63026		307407	
EU	104811	2740	523876	13122
FRANKR	59990	1728	202351	5682
NIEDL	31736	547	258738	4968
ITAL	9564	367	23968	1454
DAENM	1427	44	9711	295
OESTER	374	8	22098	567
SCHWZ	490	19	13137	436
TSCHE	46352	605	166232	2520
AUSF	1662631*	24542*	4831821*	72307*
GEW DT	466699		1351289	
EU	1583146	22652	4551276	66508
FRANKR	366559	8054	933738	22576
NIEDL	1047711	11107	3208050	34507
ITAL	4053	99	16625	663
G BRIT	4192	124	9282	254
DAENM	5531	162	15789	666
GRIECH	7304	116	8278	138
SPAN	9323	259	30877	761
SCHWED	1345	36	52024	1202
OESTER	64261	1196	114051	2365
BELGI	49168	802	111565	1959
LUXEMB	23411	672	49461	1353
SCHWZ	27639	646	137669	2267
POLEN	7712	175	16991	460
TSCHE	6046	137	21551	435
UNGARN	13017	313	37739	942
RUMAEN	3949	94	5338	160
SLOWEN	9909	160	32172	512
USA			7468	262
7010 92 60				
GLASBEH F NAHRUNGSMITTEL >0,33-1L				
	100 ST		100 ST	
EINF	105901*	1920*	679755*	10899*
GEW DT	28695		179628	
EU	56835	1318	333504	6675
FRANKR	42863	980	154418	3727
NIEDL	3492	43	84749	1044
ITAL	8466	222	53662	1045
DAENM	2013	73	37660	718
SCHWZ	2791	64	14316	334
POLEN	29012	307	240821	2759
TSCHE	12979	181	72178	893
AUSF	315875*	4732*	1410996*	21461*
GEW DT	80150		354895	
PV	2401	41	8813	135
EU	249051	3564	1164878	17492
FRANKR	20006	425	71849	1588
NIEDL	101832	1331	477949	6707
ITAL	1584	40	52638	1259
G BRIT	4069	110	22370	519
DAENM	25938	333	63660	936
OESTER	12304	185	44365	600
BELGI	80853	1087	416548	5481
SCHWZ	3672	62	22056	379
POLEN	16232	281	139977	2056
UNGARN	40827	670	54473	865
ISRAEL	1170	28	4415	122
7010 92 90				
GLASBEHAELTER AND ERZEUGN >0,33-1L				
	100 ST		100 ST	
EINF	2239*	135*	8797*	572*
GEW DT	634		2946	
AUS LG	4	1	8	2
EU	1468	98	5450	450
FRANKR	1081	69	3972	271
AUSF	34630*	1038*	178925*	5356*
GEW DT	9523		48111	
EU	20627	587	94305	2996
FRANKR	98	8	2153	145
NIEDL	2427	69	11368	419
ITAL	3342	93	17504	476
G BRIT	876	23	3875	148
SPAN	3572	81	6079	225
OESTER	9806	276	50107	1376
SCHWZ	866	91	6943	422
KROAT	4682	128	21942	596
JUGOSL	633	20	6967	215
KUWAIT			22494	332
7010 93 10				
HAUSHALTSKONSERVENGLAS >0,15-0,33L				
	100 ST		100 ST	
EINF	144*	9*	204*	14*
GEW DT	50		65	
AUSF	1204*	65*	5606*	234*
GEW DT	208		1033	
EU	1017	52	3658	194

Wichtigste Ursprungs- und Bestimmungs-Laender	MAI	2000	JAN./MAI	2000
	dt = 100kg	1000 DM	dt = 100kg	1000 DM
7010 93 21				
GLASFLASCHE UNGEFAERBT >0,15-0,33L				
	100 ST		100 ST	
EINF	77500*	958*	263932*	3313*
GEW DT	13340		47236	
EU	19525	258	45109	796
NIEDL	17013	202	24427	335
ITAL	90	5	1705	144
G BRIT			6708	134
SCHWZ	9248	102	38142	453
TUERK	34557	297	89444	748
TSCHE	6448	78	31457	344
UNGARN	2962	80	14513	350
SLOWEN	978	65	5280	251
AUSF	259392*	3595*	744674*	10874*
GEW DT	57512		150882	
EU	252144	3306	687085	9188
FRANKR	234628	3015	552001	8787
NIEDL	3919	90	24721	620
ITAL	583	33	17237	603
G BRIT	1778	21	11581	187
SPAN	7796	85	53005	532
BELGI	2029	21	20525	241
TSCHE	1321	32	21248	671
UKRAIN	767	97	1165	107
7010 93 29				
GLASFLASCHEN GEFAERBT >0,15-0,33L				
	100 ST		100 ST	
EINF	230564*	4331*	645373*	11688*
GEW DT	42882		120343	
EU	137759	3612	385736	9812
FRANKR			51238	413
NIEDL	23562	213	31773	350
DAENM	111703	3351	294732	8874
TUERK	43779	363	43779	363
TSCHE	13128	131	41006	367
SLOWAK	34697	207	163077	1004
AUSF	946763*	11057*	3751485*	39594*
GEW DT	164101		617798	
EU	929551	10696	3717368	38814
FRANKR	634089	5741	2950729	25385
NIEDL	113825	1304	279923	3026
ITAL	47	1	5707	151
DAENM	91834	2414	317269	7866
SCHWED	874	12	14359	279
OESTER	9653	119	23526	366
BELGI	78895	1099	111025	1532
SCHWZ	8090	195	16854	377
JORDAN	4511	78	5013	94
7010 93 61				
GLASBEH NAHRUNGSMITTEL 0,25-0,33L				
	100 ST		100 ST	
EINF	20547*	220*	94256*	1055*
GEW DT	3579		16393	
EU	1786	35	15643	271
TUERK			2994	92
POLEN	10166	90	41633	375
AUSF	89186*	1227*	439374*	6243*
GEW DT	17881		81814	
PV			1142	16
EU	73672	1050	350776	5038
FRANKR	32891	496	110668	1650
NIEDL	11462	155	56393	904
G BRIT	1281	19	18492	280
SCHWED	3247	46	15956	237
BELGI	18489	249	114805	1412
SCHWZ	5554	65	21209	245
POLEN	8773	88	26454	285
CHINA			31360	482
7010 93 69				
GLASBEH NAHRUNGSMITTEL >0,15-0,25L				
	100 ST		100 ST	
EINF	35244*	215*	205472*	1718*
GEW DT	3848		26361	
EU	586	4	66696	486
FRANKR	586	4	65117	469
POLEN	5080	57	50463	471
SLOWAK	28190	140	83768	710
AUSF	157638*	1505*	831704*	8167*
GEW DT	17316		91346	
EU	149147	1409	762662	7350
FRANKR	95554	881	510363	4615
NIEDL	16061	154	86388	956
OESTER	28053	277	106476	1080
BELGI	8027	78	42373	452
POLEN	469	7	21627	259
UNGARN	6446	68	34505	363

Wichtigste Ursprungs- und Bestimmungs-Laender	MAI	2000	JAN./MAI	2000
	dt = 100kg	1000 DM	dt = 100kg	1000 DM
7010 93 70				
GLASBEH F PHARMAZ ERZ >0,15-0,33L				
	100 ST		100 ST	
EINF	7264*	173*	46577*	1011*
GEW DT	844		5313	
EU	7197	160	45982	944
FRANKR	2996	89	21448	627
OESTER	2484	33	21705	245
AUSF	58184*	1043*	259289*	4745*
GEW DT	8759		39974	
EU	45142	797	158243	2872
FRANKR	20981	314	78832	1178
NIEDL	4563	86	16456	360
SPAN	5960	108	11930	219
OESTER	5728	104	27421	490
BELGI	2011	92	6596	302
SCHWZ	2380	74	28794	617
KUWAIT	6206	55	44203	610
7010 93 90				
GLASBEH AND ERZEUGNIS >0,15-0,33L				
	100 ST		100 ST	
EINF	22575*	724*	91636*	2043*
GEW DT	2188		10692	
EU	21545	712	90248	1962
FRANKR	19523	637	33354	1225
NIEDL			48984	443
BELGI	1531	59	5535	211
AUSF	7470*	377*	98412*	2828*
GEW DT	1469		13887	
EU	5798	319	90724	2520
FRANKR	1499	64	13467	436
NIEDL	1303	27	37860	441
G BRIT	2060	163	12380	976
BELGI			21557	488
SCHWZ	917	39	6407	262
7010 94 10				
HAUSHALTSKONSERVENGLAS INH <0,15L				
	100 ST		100 ST	
EINF	288*	14*	288*	14*
GEW DT	54		54	
AUSF	34*	2*	1047*	48*
GEW DT	3		93	
EU	34	2	1047	48
7010 94 20				
GLASFLASCHEN INHALT <0,15L				
	100 ST		100 ST	
EINF	355457*	2081*	1287793*	7799*
GEW DT	15260		60241	
EU	37869	513	219078	1650
OESTER	36889	498	214780	1579
SCHWZ	1029	14	10914	454
POLEN	1476	45	81679	601
TSCHE	311767	1485	932015	4539
SLOWAK	3312	22	34281	254
USA	4	2	97	86
AUSF	109510*	1423*	321626*	4640*
GEW DT	8479		27138	
EU	30575	459	203010	3127
FRANKR	705	25	6980	158
NIEDL	1995	36	21365	400
ITAL	1888	33	28582	548
IRLAND	10584	136	73823	948
OESTER	11958	186	58001	851
SCHWZ	40057	550	56145	804
SLOWEN	22702	229	27211	278
7010 94 60				
GLASBEH F NAHRUNGSMITTEL INH<0,15L				
	100 ST		100 ST	
EINF	11033*	87*	72517*	584*
GEW DT	1122		6924	
EU			13772	115
AUSF	37114*	405*	129200*	1578*
GEW DT	3685		12627	
EU	24329	279	98934	1267
FRANKR	5884	62	23456	259
NIEDL	7864	82	27441	284
G BRIT			1212	111
SPAN	3220	40	12570	146

Wichtigste Ursprungs- und Bestimmungs-Laender	MAI	2000	JAN./MAI	2000
	dt = 100kg	1000 DM	dt = 100kg	1000 DM
7010 94 71				
GLASBEH F PHARMAZ ERZ>0,055-0,15L				
	100 ST		100 ST	
EINF	47174*	739*	262750*	4705*
GEW DT	3229		19476	
EU	41827	679	222164	4186
FRANKR	27653	500	172320	3425
ITAL	5263	82	16498	263
OESTER	8200	96	29612	375
UNGARN	4121	25	19031	330
AUSF	190235*	2221*	850818*	11258*
GEW DT	15465		75342	
EU	166252	1735	634595	8039
FRANKR	97188	847	264684	2641
NIEDL	4309	69	49535	824
ITAL	2884	30	25326	379
G BRIT	5846	83	21892	377
GRIECH	4491	54	26759	334
SPAN	30994	305	95432	996
OESTER	12056	215	97074	1676
BELGI	5988	86	43453	610
SCHWZ	9909	168	74876	1161
TSCHE			40143	338
UNGARN			18515	248
USA	4449	94	7130	132
SAUDIA			17230	236
PAKIST			9621	174
7010 94 79				
GLASBEHAELTER F PHARMAZ ERZ<0,055L				
	100 ST		100 ST	
EINF	146885*	1330*	767214*	6837*
GEW DT	4166		21178	
EU	115216	1101	621126	5941
FRANKR	62307	663	338596	3731
NIEDL	880	12	17746	220
ITAL	17137	149	95720	761
OESTER	33229	238	157788	1025
TSCHE	21840	74	114400	370
UNGARN	4996	74	16677	248
AUSF	555149*	6599*	2673920*	32056*
GEW DT	11871		54387	
EU	447195	4916	2025713	23123
FRANKR	76734	708	294790	3317
NIEDL	90122	1015	390594	5571
ITAL	30784	334	83367	867
G BRIT	48121	563	159353	1736
IRLAND	8432	92	29738	334
DAENM	16659	226	95175	1262
GRIECH	9373	94	63747	587
SPAN	10416	110	157229	788
SCHWED	43328	657	182595	3028
FINNL	3154	41	28133	390
OESTER	34344	279	237073	2100
BELGI	75724	796	301962	3116
NORWEG	4720	74	27953	390
SCHWZ	34785	518	191857	2779
POLEN	6156	174	12898	337
TSCHE			33071	240
UNGARN	7306	69	90955	842
KROAT	4529	75	17220	274
S AFR	5946	92	12321	185
USA	15810	253	61988	1066
SYRIEN			5422	148
IRAN			8755	108
ISRAEL	1990	28	39690	624
CHINA	6351	57	26743	242
AUSTRL	2589	47	31554	355
7010 94 90				
GLASBEHAELTER AND ERZEUGNIS <0,15L				
	100 ST		100 ST	
EINF	146032*	4671*	602467*	20390*
GEW DT	15584		54273	
AUS LG	1	1	2	2
EU	111359	3971	439168	17360
FRANKR	19082	804	148464	7404
ITAL	53566	1918	138134	5056
G BRIT	810	74	16870	539
BELGI	37293	1141	132273	4128
SCHWZ	3476	97	5297	188
TSCHE	29568	437	152984	2434
USA	1622	161	3543	359
AUSF	520604*	10840*	2152727*	44312*
GEW DT	40461		166520	
EU	360531	6943	1510114	28799
FRANKR	91918	1678	531955	8542
NIEDL	26298	623	95761	2179
ITAL	22294	862	92468	2692
G BRIT	107608	1204	411258	6512
IRLAND	752	59	6601	506
GRIECH	953	43	10204	461
SPAN	45218	1049	150155	3122
SCHWED	3348	341	7142	492
FINNL	15730	362	35880	948
OESTER	8718	217	45887	857
BELGI	35126	648	113950	2241
NORWEG			12105	330
SCHWZ	25302	871	87774	2767
POLEN	5662	180	28958	879
TSCHE	35249	345	100217	1068

Wichtigste Ursprungs- und Bestimmungs-Laender	MAI 2000 dt = 100kg	MAI 2000 1000 DM	JAN./MAI 2000 dt = 100kg	JAN./MAI 2000 1000 DM
ARMEN			3242	82
USA	61218	1685	283411	7334
ISRAEL			9244	193
A EMIR	9654	282	35771	743
THAIL	98	2	11235	223
N ERM	8035	169	14847	312
7011 10 00				
OFFENE GLASKOLBEN USW F EL-BELEUCHTG				
	DT		DT	
EINF	7532*	2250*	28925*	9005*
EU	5567	1720	22056	6620
BELGI	5455	1574	21664	6260
USA	1503	399	5233	1798
AUSF	13195*	3557*	52460*	14433*
EU	7291	2125	23636	7514
NIEDL	4647	835	13740	2530
G BRIT	88	61	890	694
SCHWED			1042	131
BELGI	2506	1212	7761	4034
POLEN	227	106	1252	479
TSCHE	29	43	227	200
SLOWAK	157	233	243	361
UNGARN	130	93	972	628
RUMAEN	229	71	1311	473
USA	44	29	167	184
BRASIL	37	19	257	157
IRAN			2859	323
INDIEN	132	71	737	433
CHINA	1762	287	9036	1771
REPKOR	2870	327	10008	1154
7011 20 00				
EINF	40440*	11305*	105888*	34123*
EV	6963	1465	6963	1473
AUS LG				11
EU	8335	2047	20665	5664
FRANKR			12	145
NIEDL	1	15	719	216
G BRIT	8334	2032	19787	5275
TSCHE	4887	1211	12633	3145
USA	187	79	194	208
REPKOR	15438	3369	32210	8418
JAPAN	11593	4599	40150	16663
AUSF	162508*	48580*	802402*	244547*
LV				3
EU	103579	30645	593194	182160
FRANKR	47333	11533	290964	75891
NIEDL	109	39	534	217
ITAL	52675	17863	216572	73954
G BRIT	3458	1204	85120	32087
LITAU	473	145	1540	465
POLEN	9640	2720	35768	9944
TSCHE	234	241	749	746
USA	1353	365	5214	1425
MEXIKO	14656	4560	43853	14433
BRASIL	23725	7607	52377	16622
INDIEN			674	486
CHINA	8646	2297	69023	18266
7011 90 00				
AND OFFENE GLASKOLBEN USW O AUSRUEST				
EINF	167*	557*	2763*	3324*
EU	96	54	2322	1003
NIEDL	1	4	734	366
G BRIT	45	22	1145	420
BELGI	45	24	420	167
MALTA	60	477	230	2127
AUSF	1034*	967*	2976*	3981*
PV				8
EU	997	581	2787	2010
NIEDL	391	305	1035	799
G BRIT		10	6	128
BELGI	583	229	1444	751
USA	26	244	117	885
THAIL			6	126
MALAYS			9	124
7012 00 10				
GLASKOLBEN UNFERTIG F VAKU-ISOLIERBEH				
EINF	3554*	1780*	16371*	8490*
EINSCHL. 7012 00 90				
AUSF	175*	94*	1166*	562*
EINSCHL. 7012 00 90				
PV			617	199
7012 00 90				
GLASKOLBEN FERTIG F VAKUUMISOLIERBEH				
EINFUHR UNTER 7012 00 10				
AUSFUHR UNTER 7012 00 10				
7013 10 00				
GLASKERAMIKWAREN TISCHAUSSTATT USW				
	STUECK		STUECK	
EINF	440030*	951*	1395803*	3845*
GEW DT	1579		7427	
EU	253518	694	954522	2997
FRANKR	87568	258	373070	1600
NIEDL	35252	87	64068	253
ITAL	74247	109	181277	361
G BRIT	2348	23	93067	273
SPAN	45522	90	120651	200
SCHWED	4200	109	4902	126
TUERK	66886	101	149617	366
CHINA	116556	134	170644	231
JAPAN	500	8	6049	105
AUSF	36047*	176*	63538*	380*
GEW DT	120		248	
EU	24218	57	45669	136
RUSSLD	9092	79	9362	83
7013 21 11				
TRINKGLAS BLEIKR HANDGEFERT BEARB				
	STUECK		STUECK	
EINF	29869*	1202*	170521*	4376*
GEW DT	120		618	
EU	18204	1135	86041	4021
FRANKR	14444	1049	56965	3381
IRLAND	1449	42	6271	287
OESTER	1248	14	15795	300
AUSF	37822*	1083*	146921*	5390*
GEW DT	119		468	
EU	16372	591	62375	2773
ITAL	2720	55	10142	211
BELGI	6226	397	29519	2158
USA	2882	67	17574	457
JAPAN	13255	355	56279	1896
7013 21 19				
AND TRINKGLAS BLEIKRISTALL HANDGEF				
	STUECK		STUECK	
EINF	31711*	360*	117380*	1544*
GEW DT	93		504	
EU	12120	278	67664	1282
FRANKR	2255	128	32131	735
OESTER	7213	79	21376	342
BRASIL	11922	79	22482	160
AUSF	89580*	681*	328557*	2533*
GEW DT	165		709	
EU	53733	443	174891	1536
FRANKR	4775	45	36007	329
ITAL	14005	149	34902	361
SCHWZ	3170	24	26854	194
GHANA			39500	125
USA	13034	83	14427	91
JAPAN	10247	60	23974	237
7013 21 91				
TRINKGLAS BLEIKR MECH GEFERT BEARB				
	STUECK		STUECK	
EINF	162404*	525*	435448*	1478*
GEW DT	443		1172	
EU	49609	199	94160	327
FRANKR	49227	196	69005	265
TSCHE	83245	271	176819	622
BRASIL			58650	278
AUSF	861500*	7173*	3432573*	25564*
GEW DT	3396		13075	
EU	213079	1014	1211962	6466
FRANKR	2799	51	64797	638
NIEDL	10105	106	16903	527
ITAL	7422	86	142012	924
G BRIT	12844	74	44386	691
IRLAND			4315	137
PORTUG	84	1	18339	147
SPAN	648	12	76619	470
OESTER	165731	534	793224	2476
LUXEMB	6740	75	10994	119
USA	590957	5796	1937155	16700
KANADA	9144	31	79371	276
JAPAN			26953	841
AUSTRL	6414	26	32763	195
7013 21 99				
AND TRINKGL BLEIKRIST MECH GEFERT				
	STUECK		STUECK	
EINF	248254*	963*	1698107*	4456*
GEW DT	830		4725	
AUS LG			1795	11
EU	158408	681	842830	2851
FRANKR	6108	9	64712	235
OESTER	127389	606	557274	2308
TSCHE	62004	231	243042	817
SLOWEN			321603	265
CHINA	8700	14	228068	314
AUSF	143774*	1075*	755950*	5000*
GEW DT	719		2444	
EU	90367	738	488240	3188
FRANKR	7627	91	151484	1103
ITAL	12927	141	104135	504
G BRIT	15957	163	26365	248
GRIECH	5034	48	34202	264
SPAN	4528	56	39189	289
OESTER	35716	153	53058	276
TSCHE	22468	138	120770	751
UNGARN	586	9	14896	150
USA	14190	58	44011	229
7013 29 10				
TRINKGLAESER A VORGESPANNTEM GLAS				
	STUECK		STUECK	
EINF	158420*	146*	1008411*	1131*
GEW DT	380		2488	
EU	136566	127	928833	1032
FRANKR	113566	100	787839	749
NIEDL		1	78484	144
AUSF	10539*	16*	33740*	105*
GEW DT	31		151	
EU	1994	5	7165	66
7013 29 51				
TRINKGL AND GLAS HANDGEFERT BEARB				
	STUECK		STUECK	
EINF	334409*	719*	1304668*	3158*
GEW DT	848		3236	
EU	13243	60	51682	240
RUMAEN	149696	360	752678	1714
MEXIKO	43560	97	217120	449
CHINA	11448	30	45120	139
AUSF	48508*	738*	347092*	4731*
GEW DT	150		931	
EU	29728	471	193336	2821
FRANKR	4792	119	19096	446
ITAL	11481	177	77168	1310
GRIECH	762	13	9189	135
SCHWZ	4867	76	14499	217
USA	1272	23	67315	718
JAPAN	5485	66	20027	308
AUSTRL	107	2	15759	172
7013 29 59				
TRINKGL A AND GLAS HANDGEF UNBEARB				
	STUECK		STUECK	
EINF	863254*	1722*	3382762*	8328*
GEW DT	2303		9255	
EU	1306	17	64693	227
TUERK	111030	215	220356	471
POLEN	158398	301	911326	1525
TSCHE	39414	272	169401	1130
SLOWAK	17205	133	176000	878
UNGARN	20718	50	152569	284
RUMAEN	179941	533	1028755	3038
SLOWEN			27735	157
CHINA	299544	123	581540	491
AUSF	183826*	770*	586633*	3699*
GEW DT	482		1638	
EU	161345	601	550698	2540
NIEDL	37074	73	131292	248
ITAL	14716	133	89137	745
SPAN	8013	59	81274	506
OESTER	24995	87	56245	222
NORWEG	473	4	31462	238
SCHWZ	7353	51	38995	248
7013 29 91				
TRINKGL AND GLAS MECH GEFERT BEARB				
	STUECK		STUECK	
EINF	2623905*	2551*	10486838*	8880*
GEW DT	5495		24172	
PV	13256	9	14034	14
AUS LG	13684	22	43842	53

Wichtigste Ursprungs- und Bestimmungs-Laender	MAI	2000	JAN./MAI	2000
	dt = 100kg	1000 DM	dt = 100kg	1000 DM
EU	1517387	1380	3583791	3282
FRANKR	642127	587	1916455	1480
NIEDL	671334	631	1084355	1047
ITAL	130036	70	413281	484
TUERK	268183	167	1007719	687
POLEN	124715	200	1059210	768
TSCHE	319052	443	2576822	2372
SLOWEN	70806	36	417001	257
THAIL	193536	103	1003007	512
CHINA	13684	22	288738	345
TAIWAN	55974	115	191387	227
AUSF	4464620*	7682*	20326600*	35853*
GEW DT	11357		48426	
EU	2607875	4353	12980923	23000
FRANKR	726765	734	2694715	2847
NIEDL	230643	362	1817166	2546
ITAL	334100	580	1451632	2823
G BRIT	219142	385	676594	1788
DAENM	85878	86	254856	369
GRIECH	52582	168	155965	456
PORTUG	24693	44	374587	706
SPAN	284369	524	1719372	3116
SCHWED	61619	161	507291	1301
FINNL	29521	84	101174	427
OESTER	412896	831	2415506	5355
BELGI	136797	361	756021	1141
NORWEG	46821	100	193851	510
SCHWZ	283507	573	1519842	2934
POLEN	564801	552	2487738	2672
UNGARN	94320	177	212791	385
KROAT	14882	53	64292	165
USA	269377	624	648756	1794
KANADA	32275	89	67280	226
MEXIKO	13897	39	72005	194
BRASIL	17879	56	134020	241
ISRAEL	36000	20	214624	197
MALAYS	45215	95	130125	242
SINGAP	94500	262	127526	346
JAPAN	115043	197	432248	790
AUSTRL	19831	69	90141	255
7013 29 99				
TRINKGL A AND GLAS MECHGEF UNBEARB				
	STUECK		STUECK	
EINF	21442362*	16924*	100383264*	79118*
GEW DT	65037		297077	
LV			8016	5
PV	116116	11	116116	11
AUS LG	57744	41	107816	112
EU	7501009	6346	42235077	34739
FRANKR	5299989	4148	19885003	15192
NIEDL	589988	673	5019021	5292
ITAL	539782	620	8600766	7577
G BRIT	429405	220	2139031	1107
PORTUG	102340	173	1013834	946
SPAN	200963	219	1337263	654
OESTER	159475	144	963694	1234
BELGI	179122	148	3266427	2688
SCHWZ	18454	67	84347	397
TUERK	6005373	3561	21647693	12128
POLEN	930135	548	5848679	3135
TSCHE	2844621	2683	12503602	12118
SLOWAK	705217	1083	4149643	5926
UNGARN	295196	178	1655362	1191
RUMAEN	153461	418	488146	1343
SLOWEN	2158368	1184	8457235	4756
USA	57577	337	320505	768
MEXIKO	196030	101	433357	256
THAIL	220688	112	498000	294
INDONE	72712	88	934196	637
CHINA	117704	108	695922	956
AUSF	10594703*	15218*	52361312*	66616*
GEW DT	28572		133644	
PV			26452	39
EU	5710485	7749	33595998	38467
FRANKR	827202	956	5406949	5189
NIEDL	476179	353	3053586	2048
ITAL	1586346	1795	8501068	7325
G BRIT	156765	297	985395	1892
IRLAND	24319	51	97237	211
DAENM	79004	237	466072	878
GRIECH	109273	203	482689	678
PORTUG	59256	104	969170	592
SPAN	595760	1095	3587101	6236
SCHWED	411691	658	2407482	3445
FINNL	68858	125	593694	905
OESTER	993076	1620	5194517	7108
BELGI	309424	217	1826785	1830
NORWEG	91255	176	302564	611
SCHWZ	324224	604	1562227	3473
TUERK	23534	114	84744	247
LETTLD	130570	204	162140	261
LITAU	53989	121	119651	236
POLEN	143408	149	736053	791
TSCHE	986727	955	5196498	4672
UNGARN	102318	187	165049	269
RUMAEN	188464	187	302181	280
BULGAR	229909	359	295951	486
RUSSLD	89275	131	246905	464
SLOWEN	87781	49	359738	327
KROAT	134043	182	654981	643
USA	1156253	1908	3417998	6959
KANADA	77137	184	280310	542
BRASIL	319	1	82596	174
ARGENT	81889	154	234702	396
ISRAEL	56663	61	242665	335
A EMIR	43615	83	192285	396
SINGAP	42902	77	218591	478
JAPAN	267077	575	1589654	2152
TAIWAN	4530	7	86214	211
HONGK	99457	217	270474	532

Wichtigste Ursprungs- und Bestimmungs-Laender	MAI	2000	JAN./MAI	2000
	dt = 100kg	1000 DM	dt = 100kg	1000 DM
AUSTRL	120066	206	501610	881
7013 31 10				
AND TISCHGLASWARE BLEIKR HANDGEF				
	STUECK		STUECK	
EINF	47893*	728*	175072*	3271*
GEW DT	216		872	
EU	27552	645	130880	2958
FRANKR	4679	492	24075	2288
OESTER	22553	110	100911	435
AUSF	57976*	1136*	213923*	4430*
GEW DT	582		2161	
EU	5606	125	57869	1204
FRANKR	963	32	15187	316
G BRIT	1662	29	9674	238
USA	24247	582	105735	2355
BRASIL	10463	143	18322	243
REPKOR	7545	80	7610	81
JAPAN	1420	28	8135	232
7013 31 90				
AND TISCHGLASWARE BLEIKR MECH GEF				
	STUECK		STUECK	
EINF	194881*	863*	928740*	3738*
GEW DT	1373		5623	
EU	20081	115	248547	986
ITAL	5730	72	28997	343
OESTER	72	3	78109	179
POLEN	55252	302	108746	627
TSCHE	102259	376	365555	1565
SLOWAK	8645	47	36390	183
THAIL	26	1	25226	111
AUSF	610630*	5030*	2262086*	19826*
GEW DT	4903		18742	
EU	120790	1022	590738	5533
FRANKR	5665	74	48754	550
NIEDL	2102	28	28991	312
ITAL	11136	187	56215	888
G BRIT	3435	35	51083	427
IRLAND	1624	9	33350	476
GRIECH	4860	91	45757	547
SPAN	75576	395	245730	1373
SCHWZ	5362	60	24825	288
TSCHE	67236	224	217226	737
USA	303639	2838	1062570	10326
BRASIL	36749	188	73701	404
PARAGU			18302	100
IRAN	18799	110	30287	193
ISRAEL			9585	106
SAUDIA	6429	83	21791	228
PAKIST			12104	80
HONGK	7374	54	39234	186
7013 32 00				
AND GLASWARE M NIEDR AUSDEHNKOEFIZ				
	STUECK		STUECK	
EINF	1223889*	2764*	6501902*	13033*
GEW DT	6842		33005	
EU	319441	934	2518074	5602
FRANKR	299853	783	2309172	4539
G BRIT	10697	121	142942	740
TUERK	512	4	28240	106
TSCHE	871214	1620	3665079	6257
UNGARN	5195	52	80061	344
USA	3024	14	74242	138
TAIWAN	4212	67	28985	325
AUSF	3341311*	6995*	14679810*	31572*
GEW DT	9842		44156	
EU	1004124	2249	4086902	9617
FRANKR	173869	467	698360	1936
NIEDL	99595	313	641800	1885
ITAL	92880	163	368973	743
G BRIT	11713	98	44019	221
DAENM	94469	168	649852	889
GRIECH	27438	71	201633	639
PORTUG	335102	517	912827	1530
SPAN	142040	313	366068	929
SCHWED	3075	29	52092	311
OESTER	19567	94	134298	541
SCHWZ	213072	438	1211066	2536
TUERK	57447	131	217959	480
POLEN	146683	326	954571	2198
TSCHE	94874	87	263514	265
UNGARN	23303	44	142476	220
TURKM			26214	79
USA	64862	195	203337	625
IRAN			20018	191
A EMIR			132822	344
REPKOR	47959	307	128515	685
JAPAN	99939	259	1159876	2572
TAIWAN	48586	108	253544	474
HONGK	1466404	2644	5514947	10095
7013 39 10				
AND TISCHGLASWARE VORGESPANNT GLAS				
	STUECK		STUECK	
EINF	498866*	576*	2840383*	4886*

Wichtigste Ursprungs- und Bestimmungs-Laender	MAI	2000	JAN./MAI	2000
	dt = 100kg	1000 DM	dt = 100kg	1000 DM
GEW DT	1745		11685	
EU	485973	622	2769693	4730
FRANKR	300158	371	2453388	3950
ITAL	9713	85	52474	459
SPAN	175956	163	261272	295
AUSF	65353*	187*	211413*	668*
GEW DT	294		787	
EU	47699	162	80679	472
7013 39 91				
AND TISCHGLASWARE AND GLAS HANDGEF				
	STUECK		STUECK	
EINF	866866*	4149*	3991527*	17898*
GEW DT	8626		35351	
PV			2627	27
AUS LG			353	3
EU	72087	417	456538	2193
ITAL	20152	144	205264	1044
PORTUG	10147	68	89167	460
SPAN	36824	132	115533	330
TUERK	102456	347	299912	1437
POLEN	290827	1311	1351002	5791
TSCHE	13576	115	109306	501
SLOWAK	10304	42	45878	344
RUMAEN	245181	1193	944168	4397
BELARS	21472	68	142090	359
SLOWEN	2460	4	158903	249
THAIL			7601	102
CHINA	28902	117	223793	527
TAIWAN	40558	376	154980	1577
AUSF	192985*	2055*	1013829*	10108*
GEW DT	1500		7884	
PV			2311	15
EU	112566	1254	589902	6454
FRANKR	8461	128	37353	571
NIEDL	4010	56	45949	543
ITAL	14069	202	120938	1375
IRLAND	31314	245	73521	594
PORTUG	1825	26	16020	190
SPAN	13598	154	81434	825
OESTER	12813	137	86496	961
BELGI	9545	139	61810	687
SCHWZ	17248	185	112383	1056
USA	13529	136	72358	641
BRASIL	7768	52	57477	422
SAUDIA	2611	28	18391	134
JAPAN	4240	52	17723	135
7013 39 99				
AND TISCHGLASWARE AND GLAS MECHGEF				
	STUECK		STUECK	
EINF	6529069*	10481*	34926738*	61720*
GEW DT	28061		146301	
PV			5661	18
AUS LG	45576	100	216964	675
EU	4527766	5051	24921436	40825
FRANKR	3947742	3816	19220461	23827
NIEDL	33923	113	391041	912
ITAL	276362	583	3071112	6320
DAENM	1605	13	635461	6631
PORTUG	19663	100	324331	539
SPAN	208677	319	1059287	2042
BELGI	7392	54	89565	263
SCHWZ	4286	42	124683	638
TUERK	455483	822	3018723	3746
POLEN	167007	606	489907	1777
TSCHE	59386	158	170651	482
SLOWAK	6055	33	58875	233
UNGARN	86660	120	356096	514
RUMAEN	41198	152	137354	581
SLOWEN	223029	336	1012312	1082
MEXIKO	79677	235	205172	637
BRASIL			196422	661
INDONE	108045	53	458144	364
CHINA	301840	931	1678126	4178
TAIWAN	361583	1569	1541743	4749
AUSF	2388340*	10829*	10323126*	50391*
GEW DT	17988		75762	
LV			47394	355
PV			6801	36
EU	819428	3684	4080813	18796
FRANKR	116858	538	815378	2998
NIEDL	42101	229	321862	1541
ITAL	140644	557	650697	2571
G BRIT	39186	290	111154	716
DAENM	16030	121	127625	939
GRIECH	30273	158	316706	1487
PORTUG	131987	335	204374	764
SPAN	81529	428	343242	1966
SCHWED	18739	98	110644	656
FINNL	10348	43	61382	361
OESTER	137480	567	743376	3155
BELGI	45886	233	239048	1259
NORWEG	20898	112	151644	853
SCHWZ	103213	654	599249	3388
TUERK	22884	107	60887	282
ESTLD	18943	41	106904	213
LETTLD	1835	9	54799	199
LITAU	23563	42	141054	218
POLEN	15958	75	203209	665
TSCHE	97639	137	422229	842

Wichtigste Ursprungs- und Bestimmungs-Laender	MAI	2000	JAN./MAI	2000
	dt = 100kg	1000 DM	dt = 100kg	1000 DM
UKRAIN	9890	39	60154	183
BELARS	46600	88	46600	88
RUSSLD	97333	243	448280	1116
USA	675179	3166	1979740	12945
KANADA	50607	376	288433	2026
PANAMA	110	1	28254	240
BRASIL	11581	76	52500	281
PARAGU			12116	110
IRAN	32432	149	281939	1344
ISRAEL	48496	178	191670	582
SAUDIA	34811	251	65812	520
A EMIR	5322	48	55440	342
NEPAL			15625	126
CHINA	27324	247	70725	642
JAPAN	93901	430	316119	1366
TAIWAN	2136	11	18496	112
HONGK	30172	87	105429	335
AUSTRL	10384	52	56723	405
7013 91 10				
AND GLASWARE BLEIKRIST HANDGEFERT				
	STUECK		STUECK	
EINF	17584*	418*	59128*	1066*
GEW DT	90		410	
AUS LG			18	2
EU	4846	330	30794	761
FRANKR	4141	305	20022	593
AUSF	19571*	597*	120198*	4645*
GEW DT	150		790	
EU	9293	207	31662	914
FRANKR	531	47	3954	201
G BRIT	337	30	8117	218
POLEN	91	5	3851	283
USA	3020	119	15533	652
KANADA	1923	61	16263	622
JAPAN	1781	70	27488	1133
HONGK	1337	46	8025	385
7013 91 90				
AND GLASWARE BLEIKRIST MECH GEFERT				
	STUECK		STUECK	
EINF	201991*	689*	729848*	3156*
GEW DT	1297		5524	
AUS LG	1	1	1	1
EU	27297	108	134083	649
TSCHE	89697	342	354743	1535
SLOWAK	14986	80	58858	246
RUMAEN	49680	75	93003	205
RUSSLD	225	4	36106	142
AUSF	427303*	3980*	1583766*	14479*
GEW DT	2975		11185	
EU	30393	306	305711	3407
FRANKR	1304	26	14382	399
G BRIT	17206	139	123035	949
IRLAND			87192	784
GRIECH	251	6	8823	183
OESTER	2760	46	23588	350
LIECHT	17434	166	20780	347
TSCHE	71055	220	252474	922
USA	279087	2936	896868	8602
KANADA	2332	23	20814	211
7013 99 00				
ANDERE GLASWARE AUS ANDEREM GLAS				
	100 ST		100 ST	
EINF	64449*	18326*	352879*	86984*
GEW DT	42654		210230	
PV	22	12	44	32
AUS LG	557	130	2806	737
EU	11135	3533	74873	15700
FRANKR	5008	1155	50123	6751
NIEDL	1312	473	5528	1517
ITAL	762	416	6130	2064
G BRIT	13	31	282	260
PORTUG	1587	616	5134	2684
SPAN	2084	761	4535	1506
OESTER	152	25	1270	241
BELGI	104	49	1605	591
SCHWZ	46	60	550	412
TUERK	2604	778	8889	3128
LETTLD	216	80	734	227
LITAU	1724	226	12243	1602
POLEN	12440	2934	65568	14752
TSCHE	5500	1342	34260	7954
SLOWAK	1000	299	4110	1486
UNGARN	106	95	502	374
RUMAEN	1159	825	7631	4960
BULGAR	574	174	1553	345
BELARS	112	45	446	168
SLOWEN	2400	299	6059	1049
USA	373	808	3071	5748
MEXIKO	331	95	2063	555
INDIEN	302	114	6335	597
THAIL	2	2	355	232
PHILIP	156	64	502	324
CHINA	21419	5112	102718	19562
TAIWAN	2420	1193	12410	6158
HONGK	34	28	3141	686
AUSF	12997*	8833*	64174*	31427*
GEW DT	18270		51576	
PV			115	36
EU	8031	6364	35858	18900
FRANKR	1406	1753	5319	3848
NIEDL	1042	849	3255	2050
ITAL	400	346	1860	1456
G BRIT	698	1449	2927	2258
DAENM	82	92	1102	493
GRIECH	275	109	1818	475
PORTUG	111	49	465	317
SPAN	279	159	1105	604
SCHWED	64	122	1397	618
OESTER	1908	846	9871	4431
BELGI	1608	496	5747	1873
NORWEG	76	48	1137	470
SCHWZ	1340	680	7888	3992
POLEN	225	99	3393	855
TSCHE	361	104	1900	664
UNGARN	86	33	436	190
UKRAIN	4	2	382	103
RUSSLD	284	135	839	412
SLOWEN	21	9	1384	528
KROAT	34	14	474	134
USA	771	352	2540	1323
A EMIR	130	129	250	207
JAPAN	603	249	1711	1064
HONGK	16	14	266	203
AUSTRL	144	129	1105	519
7014 00 00				
GLASWAR F SIGNVORR OPT ELEM N OPTBEAR				
	DT		DT	
EINF	4540*	7977*	22331*	46051*
PV		6	4	87
AUS LG		7		18
EU	3681	2832	18828	13608
FRANKR	236	245	3444	2235
NIEDL			106	459
ITAL	1315	605	4733	2309
G BRIT	20	37	80	473
OESTER	2094	1897	10358	7950
SCHWZ	1	64	18	696
TSCHE	463	496	1973	1996
USA	122	2466	283	20547
MALAYS	175	880	701	3708
CHINA	35	111	170	459
JAPAN	44	962	240	4372
TAIWAN	13	133	44	387
AUSF	4690*	8812*	22081*	41611*
LV				3
PV	7	116	43	829
EU	2264	3686	11250	18398
FRANKR	238	857	758	4522
NIEDL	43	475	237	2257
ITAL	830	553	4233	2627
G BRIT	75	262	515	1694
DAENM	30	140	89	346
PORTUG	32	101	104	435
SPAN	591	281	2730	1326
SCHWED	102	180	588	975
FINNL	11	31	76	241
OESTER	161	513	1192	2331
BELGI	141	266	670	1481
LIECHT	4	57	14	266
SCHWZ	31	134	113	611
TUERK	76	77	326	462
POLEN	12	37	218	304
TSCHE	1343	1495	5326	5790
UNGARN	11	53	83	522
BULGAR	15	44	57	241
BELARS	5	102	27	539
RUSSLD	8	19	46	247
SLOWEN	96	103	394	374
S AFR	16	40	192	331
USA	77	895	525	3364
MEXIKO	35	52	62	216
INDIEN	174	89	967	2137
MALAYS	52	106	364	825
SINGAP	31	101	110	309
CHINA	5	47	334	510
JAPAN	122	1086	430	3484
HONGK	57	108	397	617
AUSTRL	24	55	119	225
7015 10 00				
GLAESER FUER MEDIZINISCHE BRILLEN				
EINF	319*	748*	743*	2191*
EU	30	115	404	1474
FRANKR	30	115	404	1474
USA	287	614	295	670
AUSF	1717*	2962*	5080*	14457*
EINSCHL. 7015 90 00				
EU	490	556	1768	2341
FRANKR	69	197	199	723
ITAL	288	201	1042	783
PORTUG	115	85	435	351
TUERK	221	275	567	639
POLEN	23	94	137	543
UNGARN	273	748	2569	4997
RUSSLD	29	92	121	425
MAROKK	97	143	232	305
AEGYPT			144	98
USA	50	49	72	147
PERU	4	23	43	234
IRAN			90	330
INDIEN	110	107	271	402
THAIL	276	645	1361	2487
REPKOR	20	87	26	147
JAPAN			57	245
HONGK	5	38	59	351
7015 90 00				
UHRENGLAESER USW HOHLKUGELN AUS GLAS				
EINF	21*	338*	50*	1175*
EU	10	29	16	73
SCHWZ	1	225	5	745
AUSFUHR UNTER 7015 10 00				
7016 10 00				
GLASWUERFEL USW F MOSAIK U AND ZIERZW				
EINF	266*	166*	1247*	834*
AUS LG	115	13	315	38
EU	37	33	316	362
ITAL	37	30	304	354
CHINA	193	72	865	332
AUSF	15*	23*	84*	191*
EU	13	15	64	89
7016 90 10				
KUNSTVERGLASUNGEN				
	M2		M2	
EINF	359*	115*	1356*	524*
GEW DT	61		184	
EU			29	1
POLEN	36	68	535	334
AUSF	795*	320*	6023*	3093*
GEW DT	119		780	
EU	512	213	1686	900
FRANKR	277	191	1198	830
USA	29	20	1071	309
ECUAD			289	157
SAUDIA			1520	1384
7016 90 80				
BAUSTEINE FLIESEN USW A GLAS ZU BAUZW				
	DT		DT	
EINF	4834*	880*	58640*	16536*
EU	2168	586	49865	15438
FRANKR	1658	395	4701	988
ITAL	461	111	1013	321
BELGI			43759	13766
TSCHE	658	78	3697	460
AUSF	33213*	4819*	192564*	29046*
EU	7694	951	84812	12562
FRANKR	275	86	10648	1611
NIEDL	87	22	12309	2174
ITAL	233	34	6482	1167
G BRIT	54	29	6819	1121
IRLAND			923	209
GRIECH			1016	144
SPAN	6493	571	30807	2980
SCHWED			771	171
FINNL	96	12	2448	345
OESTER	194	106	2050	582
BELGI	108	25	7391	1472
LUXEMB	139	60	558	224
NORWEG	331	70	1221	328
SCHWZ	2374	784	7558	3089
POLEN	842	179	3399	836
TSCHE	18	23	152	170
UNGARN	679	67	2771	404
RUSSLD	316	116	911	426
ALGER			1890	144
USA	11563	1484	48548	5030
KANADA	726	101	2422	337
MEXIKO	2141	206	8581	760
KOLUMB			797	130
ISRAEL	1330	124	6389	613
KUWAIT	566	81	952	143
HONGK	4	2	744	172
AUSTRL	1154	135	5814	687
7017 10 00				
LABGLASWARE GESCHM QUARZ SI-DIOXID				
	KG		KG	
EINF	5447*	335*	49881*	2568*
AUS LG	8	2	10	3
EU	2697	120	28323	1412
FRANKR	2580	113	21645	1188
G BRIT	8	4	5047	128
USA	269	161	3899	825
AUSF	7423*	448*	42726*	2517*

Wichtigste Ursprungs- und Bestimmungs-Laender	MAI 2000 dt = 100kg	MAI 2000 1000 DM	JAN./MAI 2000 dt = 100kg	JAN./MAI 2000 1000 DM
EU	1891	141	10364	586
BULGAR			369	77
RUSSLD	111	77	381	88
AEGYPT	60	6	4389	195
REPKOR			3255	522
7017 20 00				
LABORGLASWARE M AUSDEHNKOEFIZ <5X10-6				
	DT		DT	
EINF	837*	1212*	4888*	5910*
EU	10	78	174	537
G BRIT	4	46	147	380
TSCHE	249	159	848	664
KROAT	573	828	3747	4259
USA	5	145	30	348
AUSF	3104*	5975*	13806*	28656*
EU	1032	2541	5641	13129
FRANKR	115	338	681	1993
NIEDL	85	217	636	1268
ITAL	105	234	475	1182
G BRIT	270	602	1820	3421
DAENM	19	76	165	427
GRIECH	25	52	61	172
PORTUG	32	70	123	312
SPAN	60	136	254	515
SCHWED	78	220	445	1184
FINNL	6	44	95	415
OESTER	64	144	195	510
BELGI	151	375	607	1423
SCHWZ	135	360	666	2120
TUERK	90	84	132	152
POLEN	51	91	163	331
RUMAEN	25	47	219	398
KROAT	8	29	110	250
SUDAN			9	140
S AFR	38	95	179	486
USA	614	936	2171	3785
MEXIKO	18	34	96	182
KOLUMB	19	43	104	298
BRASIL	132	161	521	713
ARGENT	105	171	154	273
IRAN		5	219	195
ISRAEL	28	94	110	286
INDIEN	91	75	681	599
INDONE	58	84	114	171
REPKOR	5	38	146	436
JAPAN	235	311	650	921
TAIWAN	27	51	268	610
AUSTRL	22	60	153	347
7017 90 00				
LABORWAREN HYGIEN ART USW A AND GLAS				
EINF	2568*	3538*	14234*	18859*
EV	1	16	11	59
PV			36	26
AUS LG	50	368	221	1248
EU	149	625	4639	6320
NIEDL	21	106	356	627
ITAL	3	38	123	242
G BRIT	40	124	3314	4123
DAENM	15	98	61	408
SCHWED	1	118	16	361
OESTER	60	89	736	390
SCHWZ	170	315	300	1876
TUERK	18	149	66	302
TSCHE	361	234	1706	1088
UNGARN	1539	874	6129	3508
USA	253	1063	1158	4940
INDONE	70	204	125	365
JAPAN	2	24	21	210
AUSF	3093*	7143*	19159*	38821*
EV	2	19	2	19
EU	1553	3575	9951	19163
FRANKR	372	780	2346	4069
NIEDL	101	218	670	1419
ITAL	161	433	1148	2544
G BRIT	226	566	1196	2769
IRLAND	35	74	105	390
DAENM	77	123	522	687
GRIECH	29	82	235	485
PORTUG	11	38	169	344
SPAN	207	346	1619	1941
SCHWED	73	223	444	1319
FINNL	29	136	251	699
OESTER	134	231	607	1088
BELGI	98	323	636	1396
SCHWZ	206	755	1197	3793
TUERK	59	139	450	692
POLEN	67	134	304	597
TSCHE	46	40	228	346
UNGARN	15	64	87	350
BULGAR	21	33	43	186
RUSSLD	118	108	299	311
ARMEN			296	100
SLOWEN	10	42	82	322
AEGYPT	41	82	110	257
TANSAN			32	132
S AFR	24	69	269	397
USA	188	330	1323	2204
KANADA	60	77	912	1078
MEXIKO	9	56	72	308
CHILE	19	69	158	313
ISRAEL	153	75	342	471
A EMIR	15	48	77	227
INDIEN	7	22	48	210
THAIL	24	88	131	492
PHILIP	21	88	40	214
CHINA	1	5	87	141
REPKOR	6	23	327	604
JAPAN	78	174	225	446
TAIWAN	10	60	164	536
HONGK	18	80	57	203
AUSTRL	15	67	425	798
7018 10 11				
GLASPERLE GESCHLIFFEN MECH POLIERT				
	KG		KG	
EINF	3341*	148*	13867*	726*
EU	208	66	504	340
OESTER	98	60	394	334
TSCHE	2045	51	11321	262
AUSF	728*	182*	4329*	730*
EU	178	42	2057	289
7018 10 19				
ANDERE GLASPERLEN				
	KG		KG	
EINF	22898*	518*	94801*	2394*
EU	8104	284	23428	895
SPAN	8074	283	21864	822
TSCHE	7858	198	38821	961
AUSF	11474*	471*	48483*	2263*
PV	386	6	1500	29
EU	1227	97	18593	948
ITAL	253	17	6919	273
G BRIT			3510	163
DAENM	15	1	1597	135
USA	1339	112	9269	276
CHINA	2694	53	6189	244
REPKOR	4115	91	7034	359
7018 10 30				
NACHAHMUNGEN VON PERLEN AUS GLAS				
	KG		KG	
EINF	1560*	30*	1598*	39*
EU			1	1
AUSF	70*	25*	84*	26*
EU			14	1
7018 10 51				
EDELSTEINNACHAHMG A GLAS POLIERT				
	KG		KG	
EINF	507*	185*	3449*	2172*
EU	255	148	1527	1761
OESTER	255	148	1513	1760
TSCHE	116	24	1577	339
AUSF	840*	576*	2908*	2097*
PV	280	60	457	105
EU	248	166	1090	821
NIEDL			164	168
ITAL	67	32	332	236
DAENM			114	86
ISRAEL	24	21	131	126
CHINA			4	88
REPKOR	78	147	87	159
HONGK	54	76	422	236
7018 10 59				
EDELSTEINNACHAHMG A GLAS AND BEARB				
	KG		KG	
EINF	420*	96*	2133*	503*
EU	9	7	20	13
TSCHE	188	45	1003	267
AUSF	1767*	966*	5396*	3106*
EU	647	245	1341	460
USA	769	461	2727	1851
MEXIKO	109	49	554	208
REPKOR	50	109	204	278
HONGK	161	84	219	117
7018 10 90				
ANDERE AEHNLICHE GLASKURZWAREN				
	DT		DT	
EINF	613*	250*	2107*	881*
EU	11	12	34	42
USA		16	155	224
CHINA	550	162	1490	305
AUSF	52*	93*	160*	327*
PV			5	61
EU	50	32	153	189
7018 20 00				
MIKROKUGELN AUS GLAS DURCHMESSER <1MM				
EINF	16499*	3674*	61190*	17143*
EU	14634	3471	46723	15209
FRANKR	6644	2649	28795	13264
G BRIT	2470	265	4710	579
SPAN	100	11	1892	229
OESTER	4790	481	9514	958
POLEN	1210	91	5563	432
RUSSLD	600	52	7810	688
USA	48	58	807	685
AUSF	22297*	3206*	68291*	9319*
PV	100	16	300	48
EU	15449	2227	45774	5996
FRANKR	3652	362	13371	1405
NIEDL	1047	128	3453	417
ITAL	818	96	2067	274
G BRIT	667	108	4813	684
DAENM	5285	527	12694	1248
GRIECH	3120	484	3491	521
SCHWED	195	432	1011	732
OESTER	188	29	2729	424
NORWEG	2155	200	9762	904
SCHWZ	1309	299	3605	779
RUMAEN	1416	139	2361	236
USA	169	45	282	230
INDONE	5	2	397	141
7018 90 10				
GLASAUGEN U ERZEUGN A GLASKURZWARE				
	KG		KG	
EINF	195*	28*	1389*	1086*
EU			540	943
OESTER			540	943
AUSF	695*	229*	4837*	1282*
PV			6	6
EU	86	47	3123	702
NIEDL			187	166
USA	300	94	954	322
7018 90 90				
ZIER- PHANTASIEGEGENST A GESPONN GLAS				
	DT		DT	
EINF	108*	231*	987*	1288*
AUS LG			5	3
EU	29	52	97	228
ITAL			22	91
CHINA	9	53	559	365
AUSF	24*	49*	194*	404*
EU	4	8	88	149
7019 11 00				
STAPELFASERN <50MM (CHOPPED STRAND)				
EINF	79720*	19934*	378905*	95215*
EV	800	168	5000	1049
AUS LG			3063	583
EU	62422	16047	299718	77857
FRANKR	5011	1321	32306	8396
NIEDL	15919	4201	89366	23973
ITAL	6917	2312	33605	8820
G BRIT	1660	468	9818	2838
SPAN	147	95	781	532
OESTER			450	116
BELGI	30766	7649	133150	33131
TUERK	4022	953	18321	4298
TSCHE	1455	249	8101	1398
SLOWAK	1021	215	7308	1546
RUMAEN	2640	512	6903	1361
RUSSLD	685	142	4162	899
USA	255	143	494	270
KANADA	246	157	474	399
MALAYS			640	136
REPKOR	2216	449	10245	2033
JAPAN	2342	551	10313	2614
TAIWAN	2052	404	10787	2074
AUSF	2844*	966*	7679*	2697*
EU	2121	561	4916	1403
ITAL	283	91	1002	301
SPAN	602	150	619	158
SCHWED	880	174	2132	524
SCHWZ	29	18	934	301
POLEN	84	141	158	251
UNGARN	242	98	931	376
MEXIKO	302	112	381	177

Wichtigste Ursprungs- und Bestimmungs-Laender	MAI 2000 dt = 100kg	MAI 2000 1000 DM	JAN./MAI 2000 dt = 100kg	JAN./MAI 2000 1000 DM
7019 12 00				
GLASSEIDENSTRAENGE (ROVINGS)				
EINF	36682*	9416*	216835*	55104*
AUS LG			182	37
EU	14530	4573	112612	31907
FRANKR	5264	1495	26149	7383
NIEDL	1914	597	35320	9088
ITAL	2223	622	11047	3040
G BRIT	2676	1080	22063	6824
SPAN	39	26	2796	1235
OESTER	583	234	2007	738
BELGI	1831	519	13025	3505
NORWEG	9655	2109	37698	8266
TUERK	212	49	2222	509
LETTLD	31	11	804	240
TSCHE	2652	510	12060	2732
SLOWAK	5918	1166	32495	6672
RUMAEN	192	39	1192	243
USA	337	54	1237	351
KANADA			1101	320
BRASIL	100	30	975	285
CHINA	687	119	3508	663
REPKOR			1250	253
JAPAN	2160	585	8575	2342
TAIWAN			520	113
AUSF	4079*	1365*	37690*	11205*
PV	633	98	2801	427
EU	1935	630	22400	6084
FRANKR	713	230	3604	1217
ITAL	618	194	2974	1141
SPAN	412	108	2144	535
BELGI	108	36	12762	2640
SCHWZ	87	45	845	376
UNGARN	211	70	863	329
RUSSLD	611	176	1858	714
USBEK	14	6	3842	1193
SLOWEN	140	189	2596	1250
KROAT	844	147	3880	684
7019 19 10				
GARNE USW AUS GLASFILAMENTEN				
EINF	24471*	14954*	107951*	58808*
EV	773	727	3717	2637
AUS LG	176	59	837	257
EU	5249	4834	27867	19592
FRANKR	1773	1627	7534	6836
NIEDL	1170	541	10210	4267
ITAL	143	176	1290	1252
G BRIT	342	1589	2260	4490
BELGI	1805	847	6417	2420
TUERK	165	273	360	581
LETTLD	3021	969	12243	3901
LITAU	70	116	137	215
TSCHE	2683	921	11332	3668
SLOWAK	2035	758	9933	3486
BELARS	314	113	1165	779
USA	3029	2359	14252	10390
MEXIKO	2687	648	6754	1740
BRASIL	53	211	53	211
CHINA	310	115	1398	457
REPKOR	4183	1477	20413	5667
JAPAN	451	2105	1326	5882
AUSF	33028*	16543*	166593*	79968*
EU	27139	13304	136446	64022
FRANKR	9245	4190	52296	23391
NIEDL	10	7	441	260
ITAL	5505	2374	27875	11606
G BRIT	4790	2493	21619	11778
IRLAND	655	278	4450	1871
SPAN	1615	1860	6241	6010
SCHWED	209	151	818	576
FINNL	202	103	629	322
OESTER	199	124	1326	789
BELGI	4686	1708	20689	7379
SCHWZ	349	199	1951	1116
TUERK	93	72	354	603
POLEN	77	36	643	374
TSCHE	368	189	1610	864
SLOWAK	66	48	934	545
RUSSLD	17	41	51	125
SLOWEN	72	48	421	311
USA	3315	1593	17594	8092
KANADA	172	156	1032	680
MEXIKO	46	33	105	182
BRASIL	92	207	565	598
SAUDIA			900	386
CHINA	408	210	414	268
REPKOR	359	196	2256	1094
TAIWAN			193	191
7019 19 90				
GARNE USW AUS GLASSTAPELFASERN				
EINF	237*	170*	1451*	866*
AUS LG	3	5	10	19
EU	1	1	193	290
ITAL			45	77
G BRIT			53	85
USA	38	53	407	192
AUSF	7937*	4267*	35870*	18704*
7019 31 00				
MATTEN AUS GLASFASERN				
EINF	17844*	6764*	87092*	32306*
LV	55	258	165	735
AUS LG	1	2	19	65
EU	8942	3415	48501	19148
FRANKR	657	315	3016	1481
ITAL	1211	732	9286	4923
G BRIT	645	317	4481	2316
SPAN	1098	497	6619	2762
BELGI	5252	1524	24957	7479
POLEN	61	51	1698	478
TSCHE	469	107	1971	531
SLOWAK	937	407	3396	1489
UNGARN	253	191	680	509
RUSSLD	76	101	127	158
SLOWEN	6961	1898	29569	8185
USA	86	410	323	1201
KANADA	2	121	2	121
AUSF	7596*	3805*	34625*	17618*
PV			8	3
EU	5434	2312	23225	10625
FRANKR	472	237	2665	1493
NIEDL	442	217	1807	930
ITAL	2211	857	10256	3927
G BRIT	109	74	479	393
DAENM	930	244	3360	1246
SPAN	5	3	223	170
SCHWED	145	163	491	378
OESTER	672	320	1947	1126
BELGI	154	60	957	441
NORWEG	193	105	526	318
SCHWZ	190	186	1144	873
TUERK	180	103	515	347
LETTLD	124	44	1686	530
POLEN	150	113	526	420
TSCHE	453	328	2060	1392
UNGARN	12	15	503	247
KROAT	5	4	57	129
TUNES	46	66	1243	463
S AFR	182	103	209	224
USA	208	151	929	707
IRAN	-	11	602	247
JAPAN	34	50	118	232
7019 32 00				
VLIESE AUS GLASFASERN				
EINF	7036*	5666*	39895*	27146*
EV			9	25
AUS LG	123	324	603	1576
EU	5230	3497	29061	17566
NIEDL	2251	1225	12521	6787
ITAL	605	149	1064	355
G BRIT	290	619	1096	1869
IRLAND	75	65	749	667
SPAN			962	373
SCHWED	23	28	384	845
FINNL	294	131	1833	863
BELGI	1498	1182	9921	5381
SCHWZ	4	18	82	244
SLOWAK	681	152	4188	832
USA	776	1884	3992	7438
CHINA			160	108
JAPAN		11	10	164
AUSF	26298*	18422*	112137*	81275*
7019 39 00				
AND NICHT GEWEBTE ERZEUGN A GLASFASER				
EINF	26014*	8313*	138436*	40061*
EV	1	17	4	24
AUS LG	1	1	4	8
EU	25150	7718	125998	36127
FRANKR	613	809	2290	2629
NIEDL	3812	1762	16497	7584
ITAL	4	10	1664	404
G BRIT		1	288	1187
IRLAND	808	704	3783	2846
DAENM	13056	2415	56721	10438
SCHWED	91	334	182	651
OESTER	73	131	77	144
BELGI	6693	1552	44037	10117
SCHWZ	230	180	1076	676
POLEN	9	9	8613	1602
SLOWEN	78	24	776	275
USA	516	297	1685	1073
AUSF	5650*	3217*	27825*	16401*
EU	3839	1527	19956	10145
FRANKR	261	323	1629	1924
NIEDL	575	243	4830	2493
G BRIT	13	9	357	632
DAENM	1334	329	6130	1641
SPAN		1	95	185
SCHWED	112	82	887	471
FINNL	77	50	437	445
OESTER	552	250	2477	905
BELGI	781	214	3143	1081
SCHWZ	391	212	2286	888
TSCHE	824	668	3559	2581
UNGARN	136	203	260	340
SLOWEN	26	27	506	296
AEGYPT	49	75	49	75
USA	101	149	116	185
PAKIST	22	46	69	171
SINGAP	2	2	207	687
7019 40 00				
GEWEBE AUS GLASSEIDENSTRAENGEN				
EINF	3867*	2006*	17443*	8864*
EV			139	20
AUS LG			139	20
EU	930	643	5135	3531
FRANKR	539	310	2676	1868
G BRIT	112	160	292	433
IRLAND			153	160
BELGI	228	144	1654	907
NORWEG			789	201
SCHWZ	600	465	1563	1356
LETTLD	319	136	3203	1285
KROAT	793	226	3266	935
USA	60	103	224	269
CHINA	991	350	1974	844
AUSF	2675*	1737*	8583*	5524*
PV			29	10
EU	1632	1086	5406	3356
FRANKR	109	116	531	344
ITAL	813	366	2401	1078
SPAN	1	4	82	322
SCHWED	306	110	1070	419
OESTER	267	406	764	782
SCHWZ	246	163	664	566
POLEN	140	82	361	222
TSCHE	378	183	1071	535
RUSSLD	99	103	107	110
KANADA	116	78	270	177
INDIEN			252	251
7019 51 00				
AND GEWEBE AUS GLASFASERN<30CM BREIT				
EINF	913*	1398*	4058*	5765*
EV			1	35
AUS LG		7	1	76
EU	283	628	2074	3552
FRANKR	144	403	1078	1853
ITAL	80	85	248	266
G BRIT	16	62	180	405
SPAN	2	5	73	145
SCHWED	34	51	292	422
OESTER			156	299
POLEN	13	33	228	207
TSCHE	294	178	1024	656
USA	154	258	440	735
BRASIL	49	157	49	157
CHINA	78	75	86	83
AUSF	433*	838*	1593*	3091*
EU	277	380	913	1501
FRANKR	30	38	198	273
NIEDL	100	116	164	235
OESTER	23	52	214	444
TSCHE	44	155	141	471
THAIL	21	69	45	154
7019 52 00				
GEWEBE AUS GLASFASERN >30CM<250G/M2				
EINF	13459*	13092*	71200*	65705*
EV	852	848	3900	2795
EU	9283	10665	52389	55307
FRANKR	4356	5629	21807	25571
ITAL	1826	1851	15679	13624
G BRIT	521	805	3033	4254
IRLAND	3	17	45	266
SPAN	134	179	450	569
SCHWED	1065	1268	6518	7776
BELGI	1359	867	4734	3020
TSCHE	3002	1400	13057	6734
SLOWAK			197	81
UNGARN			151	97
BELARS	230	139	673	381
CHINA	2	1	59	88
TAIWAN	847	843	4255	3400
AUSF	3125*	5417*	16090*	27533*
EV	978	2418	5838	11659
EU	1849	2470	8603	12388
FRANKR	138	161	460	695
ITAL	379	671	2536	3487
G BRIT	462	583	2113	2863
IRLAND	77	167	480	865
SPAN	213	166	365	322
OESTER	412	601	1883	3392
BELGI	52	37	355	310
SCHWZ	83	217	271	898
POLEN	29	46	114	349
TSCHE	48	48	329	283
MAZED			121	103
USA	772	1661	4326	8415
A EMIR	84	95	90	109
SINGAP	73	243	449	1389
PHILIP	64	129	193	476
CHINA	62	267	167	419
REPKOR	42	188	1065	2096

Wichtigste Ursprungs- und Bestimmungs-Laender	MAI 2000 dt = 100kg	MAI 2000 1000 DM	JAN./MAI 2000 dt = 100kg	JAN./MAI 2000 1000 DM
7019 59 00				
ANDERE GEWEBE AUS GLASFASERN				
EINF	14992*	13304*	63981*	55407*
EV			24	81
LV			399	198
AUS LG	6	27	74	295
EU	4884	7014	20622	27889
FRANKR	2442	3612	11781	15775
NIEDL	299	176	1177	696
ITAL	373	270	1089	930
G BRIT	1000	1741	3580	6218
IRLAND	101	385	382	1577
SPAN	19	294	186	682
OESTER	397	235	1342	959
BELGI	253	301	1012	1026
SCHWZ	563	775	2410	3661
TUERK	118	110	522	420
LETTLD	1674	739	6670	3149
POLEN	1515	766	4805	2303
TSCHE	2468	1455	7798	4280
SLOWAK	2192	1264	10806	5939
UNGARN	612	387	2281	1501
KROAT	831	366	2321	1006
USA	107	385	472	1557
KANADA			355	447
JAPAN	4	18	49	248
TAIWAN			4707	2798
AUSF	11171*	10164*	44316*	46599*
EV	226	122	226	122
LV			369	260
EU	7071	6039	28112	27139
FRANKR	1864	1927	7331	8845
NIEDL	849	974	3483	3912
ITAL	330	410	1784	2106
G BRIT	481	592	1955	2772
IRLAND	85	170	402	707
DAENM	1323	607	6310	2537
GRIECH	29	37	323	304
SPAN	875	148	1134	507
SCHWED	454	205	845	705
FINNL	102	175	752	1034
OESTER	210	251	1574	1727
BELGI	417	385	2088	1794
NORWEG	2	5	248	220
SCHWZ	686	1111	2919	4704
TUERK	215	140	781	837
POLEN	1621	1023	3830	2549
TSCHE	437	443	1457	1636
UNGARN	9	16	356	283
RUMAEN	106	196	353	742
RUSSLD	458	434	2641	2294
SLOWEN	8	30	239	336
S AFR	72	120	300	600
USA	6	89	393	402
IRAN		4	162	184
SAUDIA	177	99	1036	2703
KATAR			82	105
A EMIR	42	52	205	317
MALAYS			15	106
7019 90 10				
NICHT TEXTILE GLASFASER LOSE IN FLOCK				
EINF	1139*	444*	2803*	1028*
EV				1
AUS LG				2
EU	453	102	965	264
SCHWZ	183	102	358	175
USA	503	238	1479	584
AUSF	7190*	1726*	34227*	9650*
EU	7081	1658	31884	8032
FRANKR	1408	729	5893	3368
ITAL	302	230	1711	1087
G BRIT	467	222	2970	1767
SCHWED	124	143	298	299
OESTER	137	81	1052	435
BELGI	4597	241	19842	1014
TSCHE	46	23	271	186
USA	15	12	561	360
JAPAN		9	921	784
7019 90 30				
SCHLAUCH USW F ROHRISOLIERG GLASFASER				
EINF	664*	470*	2786*	1841*
AUS LG	1	3	6	18
EU	63	16	706	348
NIEDL			345	233
UNGARN	337	293	1173	935
SLOWEN	263	158	898	531
AUSF	260*	364*	2212*	2650*
EU	205	132	1685	985
NIEDL	141	74	1377	737
POLEN	19	96	96	598
JAPAN	3	9	144	342
HONGK	1	3	72	191
7019 90 91				
ANDERE WAREN AUS TEXTILEN GLASFASERN				
EINF	2497*	2747*	8999*	12707*
EV	2	1	2	1
LV			210	270
AUS LG	2	1	2	1
EU	772	1109	4367	7497
FRANKR		1	33	97
ITAL	334	368	1962	2224
G BRIT	47	79	924	2603
DAENM	3	21	73	548
SPAN	297	557	847	1514
BELGI	75	67	336	338
NORWEG	347	104	347	104
LETTLD	457	162	1178	377
SLOWEN	39	49	486	615
S AFR	407	390	975	1048
USA	230	670	889	2229
KANADA			209	267
MEXIKO	49	115	107	234
AUSF	1754*	2759*	18694*	20829*
PV	39	78	607	655
EU	484	1001	12352	10929
FRANKR	22	58	321	501
NIEDL	74	151	739	887
ITAL	44	97	427	1151
G BRIT	114	281	820	1161
DAENM	20	28	6101	3266
SPAN	8	48	137	290
OESTER	56	180	3438	3088
NORWEG	148	108	1413	797
SCHWZ	49	86	357	578
POLEN	233	201	501	728
TSCHE	206	291	997	1415
UNGARN	136	358	838	2238
UKRAIN	12	34	87	221
SLOWEN	101	146	350	1044
S AFR	243	176	642	500
USA	51	110	229	719
KANADA		1	381	242
MEXIKO	11	42	60	312
7019 90 99				
ANDERE WAREN AUS GLASFASERN				
EINF	4547*	3818*	17016*	16553*
EV		1	5	115
AUS LG	1	2	20	119
EU	3391	2876	14538	13295
FRANKR	195	457	1097	1600
NIEDL	41	53	310	396
ITAL	251	475	676	1435
G BRIT	61	139	1151	1255
SPAN			35	124
FINNL	1009	930	5466	6082
OESTER	84	135	292	565
BELGI	40	39	265	184
LUXEMB	1705	636	4211	1593
SCHWZ	26	104	158	516
LETTLD	103	42	338	119
SLOWAK	166	104	354	213
USA	143	313	453	1378
CHINA	621	226	685	295
JAPAN	1	7	60	189
AUSF	3542*	2927*	15106*	13363*
EU	1758	1295	7878	6493
FRANKR	29	32	489	366
NIEDL	90	90	354	470
G BRIT	10	87	22	125
SPAN	400	165	718	437
SCHWED	58	124	413	587
OESTER	1031	612	4825	3546
SCHWZ	158	239	1039	1247
SLOWAK	446	246	1148	1037
UNGARN	40	66	143	243
RUSSLD	176	165	414	425
SLOWEN	222	117	267	172
USA	298	117	2256	900
KANADA	25	77	574	756
CHILE	26	27	100	122
ISRAEL	75	75	93	105
MALAYS	5	122	7	125
TAIWAN	25	69	68	185
7020 00 05				
REAGENZROEHREN HALTERUNGEN AUS QUARZ				
EINF	*	179*	5*	688*
EU			2	19
USA		87	1	470
JAPAN		83	2	187
AUSF	*	*	5*	137*
EU				85
7020 00 10				
AND GLASWARE GESCHM QUARZ SI-DIOX				
	KG		KG	
EINF	18872*	3952*	79963*	16540*
AUS LG			1	1
EU	7148	838	13038	2641
FRANKR	230	19	1461	323
NIEDL	197	131	797	733
G BRIT	211	158	888	745
BELGI	6507	525	9844	796
SCHWZ	400	179	1110	604
USA	8027	1842	53048	9432
ISRAEL	125	141	522	574
CHINA	188	144	950	546
REPKOR	330	299	1012	653
JAPAN	1855	481	6947	1966
AUSF	67012*	12755*	205478*	36551*
PV			108	150
EU	47219	8658	93592	17590
FRANKR	3924	2464	5952	3874
NIEDL	2567	836	5014	3591
ITAL	25521	2876	29029	3938
G BRIT	2833	744	8606	1745
SPAN	139	94	189	153
SCHWED	788	135	1034	324
FINNL	2406	308	2871	497
OESTER	3978	597	14254	2419
BELGI	4134	521	6796	779
LUXEMB	921	78	19804	243
NORWEG	660	36	7148	406
SCHWZ	42	33	997	246
POLEN	1155	128	4136	449
RUSSLD	145	34	1197	149
USA	2917	2349	16412	9837
BRASIL	108	37	378	576
ISRAEL	630	162	1292	357
SINGAP	71	71	355	291
CHINA	148	64	735	272
JAPAN	8959	695	52125	4373
TAIWAN	566	110	2779	873
7020 00 30				
AND GLASWARE NIEDR AUSDEHNKOEFFIZIENT				
	DT		DT	
EINF	419*	604*	4171*	2927*
PV	1	31	1	301
EU	417	150	4153	1252
FRANKR			889	197
G BRIT	417	149	3261	1046
LIECHT				524
JAPAN	2	454	10	1116
AUSF	963*	2528*	3842*	12078*
PV				181
EU	180	995	678	4391
FRANKR	22	213	89	718
ITAL	12	194	55	604
G BRIT	10	65	135	1032
SCHWED	9	184	36	736
OESTER	54	130	163	396
BELGI	64	128	156	418
LIECHT			15	695
SCHWZ	77	366	265	1245
TUERK	434	112	1934	511
S AFR	2	32	18	131
USA	179	561	655	3377
ISRAEL	1	13	24	182
THAIL	1	32	16	214
REPKOR	20	56	64	212
JAPAN	13	205	38	521
7020 00 80				
ANDERE GLASWAREN				
EINF	2216*	3417*	14924*	13389*
AUS LG		2	1	25
EU	1371	1830	11211	6806
FRANKR	126	83	3992	1035
NIEDL	54	125	465	434
ITAL	273	270	2718	2416
G BRIT	8	7	937	320
SPAN	18	24	794	176
OESTER	476	1029	811	1597
BELGI	393	223	1386	606
SCHWZ	10	222	30	866
TSCHE	231	150	1722	858
USA	136	490	481	2624
CHINA	64	66	303	342
JAPAN	11	177	58	673
TAIWAN	205	307	508	735
AUSF	2735*	5460*	13998*	28594*
EU	1192	1345	6805	8350
FRANKR	618	216	2773	2428
NIEDL	53	162	420	1058
ITAL	152	173	613	464
G BRIT	92	279	756	1818
GRIECH	9	32	386	198
SPAN	18	78	282	287
SCHWED	32	87	233	374
OESTER	144	196	784	934
BELGI	19	52	158	339
NORWEG	31	75	146	316
SCHWZ	523	1326	2513	5871
TUERK	126	83	323	261
POLEN	85	173	579	752
TSCHE	122	244	426	913
UNGARN	60	117	255	341
SLOWEN	12	29	271	257
USA	164	604	619	3781
THAIL	54	351	477	3034
MALAYS	5	106	32	588
JAPAN	29	84	156	600
HONGK	29	168	68	341
N ERM	18	81	77	305

Wichtigste Ursprungs- und Bestimmungs-Laender	MAI 2000 dt = 100kg	MAI 2000 1000 DM	JAN./MAI 2000 dt = 100kg	JAN./MAI 2000 1000 DM
ABSCHNITT XIV				
ECHTE PERLEN ODER ZUCHTPERLEN, EDELSTEINE ODER SCHMUCKSTEINE, EDELMETALLE, EDELMETALLPLATTIERUNGEN UND WAREN DARAUS; PHANTASIESCHMUCK; MUENZEN				
KAPITEL 71				
ECHTE PERLEN ODER ZUCHTPERLEN, EDELSTEINE ODER SCHMUCKSTEINE, EDELMETALLE, EDELMETALLPLATTIERUNGEN UND WAREN DARAUS; PHANTASIESCHMUCK; MUENZEN				
7101 10 00				
ECHTE PERLEN				
	G		G	
EINF	*	*	20691*	207*
HONGK			19800	170
AUSF	4351*	232*	7543*	570*
EU	3000	113	3003	115
G BRIT	3000	113	3000	113
SCHWZ	931	75	2135	299
7101 21 00				
ZUCHTPERLEN ROH				
	G		G	
EINF	163095*	695*	1401994*	7365*
PV	200	4	200	4
AUS LG			40	1
CHINA	43658	77	498618	1016
JAPAN	18537	283	232189	3652
HONGK	99291	313	630497	1660
AUSTRL	100	2	26000	888
AUSF	1000*	30*	19153*	442*
SCHWZ	1000	18	11719	327
7101 22 00				
ZUCHTPERLEN BEARBEITET				
	G		G	
EINF	834810*	7951*	6123461*	60402*
AUS LG			1074	77
EU	5933	163	18208	993
FRANKR	324	78	5262	557
G BRIT	5200	59	10677	283
SCHWZ			13776	623
USA	7	11	4348	293
INDONE	6068	108	16422	371
CHINA	292500	665	1477332	3494
JAPAN	86629	3479	966573	31579
HONGK	402362	3165	3451584	15041
AUSTRL	1346	156	23635	3747
F POLY	12665	189	102756	4208
AUSF	140269*	9277*	454072*	32039*
EV			20000	333
LV			4000	222
PV			5700	88
EU	70420	7568	122176	8731
FRANKR			809	105
NIEDL	7023	206	7856	307
ITAL	2790	182	4370	249
G BRIT	15976	2744	20490	2823
DAENM	6237	188	6876	255
GRIECH	2206	928	3206	971
PORTUG	6147	80	6780	85
SPAN	5961	2585	6018	2589
SCHWED	461	123	988	166
OESTER	21887	384	62339	936
BELGI	1822	121	1943	170
NORWEG	149	22	7462	548
SCHWZ	3521	182	74052	10051
SLOWAK	5359	81	5395	85
USA	3300	314	22218	3175
THAIL	6065	15	16524	318
JAPAN	13142	624	43059	2368
HONGK	36394	336	135821	3896
AUSTRL	260	63	6185	2466
7102 10 00				
DIAMANTEN NI SORT UNGEFASST USW				
	KARAT		KARAT	
EINF	173*	867*	2286*	2559*
AUS LG			3	23
SCHWZ			175	352
TANSAN			282	93
ISRAEL	169	864	562	1753
INDIEN			1141	254
AUSF	*	*	96*	259*
SCHWZ			10	111
HONGK			13	82
7102 21 00				
INDUSTR DIAMANTEN ROH USW SORT				
	KARAT		KARAT	
EINF	282257*	1118*	1157654*	7751*
PV			750	33
EU	251056	748	1020372	5034
NIEDL			13499	205
G BRIT	6204	270	51263	808
IRLAND	209132	384	848355	2357
BELGI	5634	71	77049	1629
SCHWZ	225	212	2555	965
ZENTAF			3787	98
S AFR	17000	46	52538	567
USA	13476	110	59672	647
ISRAEL			879	202
AUSTRL			2605	106
AUSF	1161*	89*	15032*	2407*
EU			11922	1748
NIEDL			2605	1160
SPAN			1642	361
SCHWZ	878	12	1309	187
POLEN	150	25	882	214
JAPAN	99	42	706	224
7102 29 00				
AND INDUSTR DIAMANT BEARB SORT				
	KARAT		KARAT	
EINF	1383*	158*	39150*	611*
JAPAN	107	101	1898	426
AUSF	75*	171*	995*	993*
SCHWZ	75	171	995	993
7102 31 00				
AND DIAMANTEN ROH USW SORTIERT				
	KARAT		KARAT	
EINF	11*	6*	893*	169*
AUS LG			85	1
EU	1	1	77	62
ISRAEL			431	97
AUSF	63*	13*	101*	48*
EU			16	1
7102 39 00				
AND DIAMANTEN BEARB SORTIERT				
	KARAT		KARAT	
EINF	41617*	48346*	239965*	250914*
LV			12	103
AUS LG	560	886	2737	5071
EU	9905	16591	77050	104628
NIEDL	260	299	757	964
ITAL	14	14	565	935
G BRIT	16	70	98	256
BELGI	9589	16161	75488	102238
LIECHT			10	77
SCHWZ	4185	6465	12138	17703
S AFR			631	592
USA	193	559	5864	6680
ISRAEL	9354	14849	52941	72103
A EMIR			270	235
INDIEN	9734	5153	76766	41443
THAIL	3465	1976	4531	2743
HONGK	4711	2618	9243	4395
AUSF	11837*	12598*	85855*	68637*
PV	1914	1143	8827	5787
EU	1130	1563	26887	16164
FRANKR	73	75	204	285
NIEDL	52	37	214	335
ITAL	224	69	1115	772
G BRIT	650	1185	2669	3399
GRIECH	24	10	2636	1183
PORTUG			152	202
SPAN			2476	812
FINNL			104	160
OESTER	51	106	7065	3114
BELGI	8	8	5071	5517
NORWEG	47	58	399	395
SCHWZ	736	980	9070	6811
TUERK			421	460
USA	1613	3415	10893	15996
ISRAEL	1483	1917	10708	8430
SAUDIA	198	109	548	237
A EMIR	44	383	115	651
INDIEN	2812	1338	4796	2036
BANGLA			3	120
THAIL	2167	1345	11494	7823
MALAYS	545	451	1096	986
CHINA	368	431	1851	1472
JAPAN			94	161
HONGK	601	497	6980	6187
AUSTRL	69	77	69	77
PAPUA			109	200
7103 10 00				
AND EDELSTEINE ROH NUR GESAEGT USW				
	KG		KG	
EINF	179845*	4052*	777555*	18782*
AUS LG	220	951	770	4287
EU			186	157
NIEDL			28	82
TUERK	6000	175	7530	181
RUSSLD	7	17	25207	155
SENEG			3	108
NIGERI	232	986	27327	4446
KENIA			213	712
TANSAN	7779	97	9902	1298
MOSAMB	4	170	23	618
MADAG	6067	154	126287	764
SAMBIA	469	99	20596	177
S AFR	41834	51	102961	528
USA	43023	218	66343	1204
MEXIKO	30	344	2988	559
BRASIL	53314	1323	265033	3703
PAKIST	840	57	1940	816
SRILAN		12	2	102
THAIL	3	8	382	789
AUSTRL	13	30	25579	1343
AUSF	108202*	1808*	363848*	7853*
PV	256	59	768	354
EU	1621	116	10719	676
ITAL	52	101	1326	439
SCHWZ	170	6	955	276
ALGER			370	81
USA	3	526	10393	2023
INDIEN	29610	460	125116	1276
THAIL	52	203	44592	1782
JAPAN	60	20	1016	169
HONGK	75547	396	138531	951
7103 91 00				
RUBINE SAPHIRE U SMARAGDE AND BEARB				
	G		G	
EINF	13823*	3745*	135331*	24457*
LV			12	14
AUS LG	65	226	533	561
EU	8	15	866	734
FRANKR			7	240
BELGI			261	313
SCHWZ	793	251	12435	3432
S AFR			515	88
USA	3059	215	7080	1695
KANADA	8	116	68	122
KOLUMB	30	27	1682	785
BRASIL	5	14	1115	807
INDIEN	1908	322	47250	2789
SRILAN	97	64	3936	1360
THAIL	5961	2608	52099	10447
HONGK	1290	73	5590	1927
AUSF	8020*	4405*	98588*	28134*
PV	281	107	2212	219
EU	1329	582	9752	2667
FRANKR	479	87	1605	264
ITAL	5	6	997	240
G BRIT	93	163	605	876
GRIECH			110	104
SPAN	198	120	2810	484
OESTER	255	150	2809	297
SCHWZ	3157	1682	57413	11931
POLEN			253	246
USA	2149	1139	21289	8050
LIBAN	231	54	1319	348
ISRAEL	26	107	1544	701
INDIEN	143	266	478	409
THAIL	781	333	3111	917
SINGAP			5	78
JAPAN	75	73	232	299
TAIWAN	20	80	80	212
HONGK	13	15	2688	1901
7103 99 00				
ANDERE EDELSTEINE ANDERS BEARBEITET				
	G		G	
EINF	38485090*	5276*	3901863 44*	22996*
LV			3	12
AUS LG	20337	525	27619	896
EU	10254	62	201435	1107
NIEDL			123727	466
G BRIT	1275	17	37804	282
LUXEMB	1663	27	13236	277
SCHWZ	92653	124	146845	1033
TANSAN			278	165
USA	757198	430	5435882	2002
MEXIKO	17750	33	56254	259
PERU	135000	9	1255000	106

Wichtigste Ursprungs- und Bestimmungs-Laender	MAI dt = 100kg	MAI 2000 1000 DM	JAN./MAI dt = 100kg	JAN./MAI 2000 1000 DM
BRASIL	63785850	827	258954111	3422
PAKIST	27000000	49	27422390	164
INDIEN	21112668	411	23712588	2310
SRILAN	4186	43	51892	267
THAIL	910107	1087	4262727	5949
CHINA	17365039	1043	46940797	2311
HONGK	3409303	689	10901271	2516
AUSTRL	16650	200	682249	759
AUSF	1867317*	15106*	8321031*	82416*
EV			10000	94
PV	176422	270	1182687	1569
EU	334642	2131	1882681	16128
FRANKR	27272	666	131348	3252
NIEDL	168	23	198777	658
ITAL	61641	698	343776	5377
G BRIT	197544	231	1031478	4150
DAENM	6173	75	15139	246
SPAN	5958	104	16178	620
FINNL	4240	26	7156	126
OESTER	22475	186	70117	1055
BELGI	1351	15	29460	233
LUXEMB	5372	50	19540	258
SCHWZ	215999	1367	575572	5488
MALI	7239	76	334036	259
USA	424881	5950	2313108	39228
KANADA	133936	249	683656	1205
A EMIR	2280	148	5970	250
THAIL	495636	1013	1346233	3161
REPKOR	28018	344	76100	871
JAPAN	72567	3124	492375	10409
TAIWAN	1068	129	20015	576
HONGK	73285	277	212772	2862
AUSTRL	350	11	4544	406
7104 10 00				
PIEZOELEKTRISCHER QUARZ BEARBEITET				
	G		G	
EINF	2729120*	7749*	11093578*	28706*
EU	3185	17	24999	359
ITAL			15000	300
TSCHE	6500	20	68500	109
RUSSLD	83406	103	446826	520
USA	1251929	5183	4106855	16095
VENEZU			16200	111
CHINA	321000	368	1119001	1269
JAPAN	802150	1802	4710537	9591
TAIWAN	21000	79	35200	129
AUSF	833709*	1096*	3306559*	4661*
EU	13750	53	81696	260
LIECHT	15000	57	57000	235
SLOWAK	718000	823	1891370	3295
7104 20 00				
AND SYNTH OD REKONST STEINE ROH USW				
	KG		KG	
EINF	878*	554*	15388*	4238*
EU			232	1565
G BRIT			206	910
IRLAND			24	617
SCHWZ	694	287	3942	1474
USA	29	82	82	264
CHINA	37	59	2728	487
AUSF	48*	129*	33854*	2122*
EU	19	5	8359	1130
FRANKR			7243	681
NIEDL			433	117
G BRIT			278	144
USA			44	332
INDIEN	14	86	14	86
CHINA			25000	339
7104 90 00				
AND SYNTH REKONST STEINE AND BEARB				
	KG		KG	
EINF	918*	2587*	4440*	11365*
EU	78	804	228	2228
FRANKR	75	707	203	1897
G BRIT	2	87	3	153
SPAN	1	10	22	172
SCHWZ	81	692	537	4626
USA	14	52	144	456
KANADA	5	296	8	554
INDIEN	16	180	73	789
CHINA	291	98	1879	679
JAPAN	45	279	494	1059
HONGK	288	117	693	413
AUSF	373*	4711*	1614*	17829*
PV	18	16	83	88
EU	82	556	372	1742
SPAN	2	9	107	260
OESTER	61	410	135	905
SCHWZ	4	57	19	290
POLEN	12	216	77	595
JUGOSL			18	257
USA	145	2416	667	10843
KANADA	17	59	27	241
THAIL	41	457	136	994

Wichtigste Ursprungs- und Bestimmungs-Laender	MAI dt = 100kg	MAI 2000 1000 DM	JAN./MAI dt = 100kg	JAN./MAI 2000 1000 DM
REPKOR	22	296	48	699
JAPAN	2	30	20	293
HONGK	16	352	66	678
7105 10 00				
STAUB UND PULVER VON DIAMANTEN				
	KG		KG	
EINF	1151*	8677*	5712*	41277*
EU	745	7484	4058	35587
G BRIT	43	269	177	945
IRLAND	592	6888	3178	33208
OESTER	49	49	446	386
BELGI	56	248	183	869
SCHWZ	21	109	117	621
RUMAEN			9	138
UKRAIN	133	122	191	540
RUSSLD	11	26	90	200
USA	168	717	892	3109
ISRAEL	14	70	26	184
CHINA	28	83	209	365
REPKOR	1	6	15	205
AUSF	1087*	6114*	4715*	24406*
EU	1012	5174	4328	21642
IRLAND	720	3413	2854	14454
OESTER	283	1667	1403	6762
POLEN	15	81	57	348
RUSSLD			12	102
TUNES	2	14	8	103
USA	3	17	25	136
BRASIL	14	77	41	238
IRAN	25	504	26	535
INDONE	13	218	68	564
7105 90 00				
STAUB PULVER V AND EDELSTEINEN USW				
	KG		KG	
EINF	8*	19*	28*	104*
EU	7	16	25	72
AUSF	1*	7*	18*	127*
EU	1	7	18	127
7106 10 00				
PULVER AUS SILBER				
	G		G	
EINF	15016474*	5008*	50807355*	15529*
EU	1016000	38	9207705	467
FRANKR	1000000	33	7931670	265
SCHWZ	358000	139	2854020	1083
TSCHE	300000	96	300000	96
KASACH	10000000	3528	10000000	3528
USA	3142474	1118	28025280	10178
ISRAEL	200000	89	400350	172
AUSF	2431141*	1189*	19687187*	8870*
EU	66141	27	5782282	2264
FRANKR	30	1	3655067	1477
NIEDL			1810300	636
SCHWZ	230000	71	796763	335
UNGARN	350000	271	1374400	876
USA			2963733	1360
MEXIKO	300000	119	1220000	369
CHINA	600000	258	600000	258
JAPAN	685000	342	5814134	2836
TAIWAN	200000	101	998000	489
7106 91 10				
SILBER IN ROHFORM FEINGEHALT>999 VT				
	KG		KG	
EINF	64430*	22504*	364257*	121628*
EU	16922	5702	107934	36586
FRANKR	93	35	429	161
NIEDL	205	69	11804	4370
G BRIT	9428	3143	9521	3177
SPAN			581	186
SCHWED	5909	2114	26322	9060
FINNL			3960	1455
OESTER	1159	299	4693	1455
BELGI			50345	16630
POLEN	32000	11320	149103	49837
BULGAR	4691	1621	12391	4184
KASACH	10106	3600	80470	26330
KIRGIS	495	172	1727	579
MAZED			1932	635
S AFR	166	55	1016	334
PERU			8958	2842
AUSF	21204*	7994*	543917*	156639*
FRANKR	175	67	4226	1462
NIEDL			1210	424
G BRIT			55004	17689
GRIECH	950	320	9352	3166
SPAN			1195	402
FINNL	11	4	5167	1758
NORWEG	2800	981	12931	4341
TUERK	5000	1754	11000	3765
TSCHE	7762	3298	113286	11397

Wichtigste Ursprungs- und Bestimmungs-Laender	MAI dt = 100kg	MAI 2000 1000 DM	JAN./MAI dt = 100kg	JAN./MAI 2000 1000 DM
UNGARN			600	203
UKRAIN	33	1	1062	373
AEGYPT			5100	1675
S AFR			750	264
ZYPERN	250	43	750	168
ISRAEL	200	71	1000	340
THAIL	1000	350	1000	350
HONGK	1000	668	4450	2269
7106 91 90				
SILBER IN ROHFORM FEINGEHALT<999 VT				
	G		G	
EINF	1077120*	342*	4361332*	1550*
TSCHE	670000	214	2057000	655
KASACH			1589296	697
USA	407120	128	453520	142
AUSF	*	*	20514000*	613*
EU			20064000	451
SPAN			20008000	424
MAURIT			450000	162
7106 92 20				
AND SILBERHALBZEUG FEINGEH >750 VT				
	KG		KG	
EINF	10760*	4520*	44589*	17813*
AUS LG			2	1
EU	417	90	3249	1085
FRANKR	275	50	2794	885
SCHWZ	363	223	2573	1182
TSCHE	7562	3238	31727	12913
USA	2302	898	6542	2358
JAPAN	90	61	390	222
AUSF	34266*	13421*	177918*	67813*
PV	941	346	3966	1365
EU	27667	10809	136821	51575
FRANKR	7995	2980	32831	12328
NIEDL	628	278	7400	2716
ITAL	5014	1757	22118	8000
G BRIT	2063	757	8890	3382
DAENM	811	439	4957	2366
PORTUG	612	345	10288	3964
SPAN	9260	3669	39500	15010
SCHWED	35	16	612	281
OESTER	989	460	6066	2733
BELGI	193	83	685	306
LUXEMB			2582	221
NORWEG	630	258	2791	1130
SCHWZ	331	146	7015	2840
ESTLD	469	168	1741	631
TSCHE	237	116	938	384
SLOWAK	368	145	2006	792
SLOWEN	174	99	434	202
USA	642	285	4973	2079
MEXIKO	42	18	160	139
ISRAEL	1045	363	2772	932
SRILAN	104	42	611	270
THAIL	1157	431	4988	1790
SINGAP	34	12	449	219
CHINA			521	187
REPKOR	17	15	714	300
JAPAN			3671	1332
HONGK	988	361	3702	1552
7106 92 80				
AND SILBERHALBZEUG FEINGEH <750 VT				
	KG		KG	
EINF	6948*	853*	32328*	4186*
EU	3718	436	17085	1930
FRANKR	627	93	6045	588
NIEDL	363	73	1658	273
ITAL	273	55	2048	313
G BRIT	1790	170	2507	262
SPAN	656	44	4448	431
SCHWZ	974	192	3599	811
USA	1944	164	10696	1243
AUSF	22807*	3072*	154361*	19413*
PV	61	4	432	22
EU	11267	1189	94583	9535
FRANKR	3141	327	14763	1796
NIEDL	1068	309	7022	1521
ITAL	3053	216	27120	1756
G BRIT	74	51	6243	612
PORTUG	566	47	6425	720
SPAN	83	22	11837	995
SCHWED			2024	344
OESTER	1304	119	6448	702
BELGI	59	4	3255	488
LUXEMB	1198	62	6069	340
SCHWZ	940	288	2749	608
TUERK	682	99	2361	316
TSCHE	1066	107	4431	541
RUSSLD			316	104
USA	202	46	1919	390
BRASIL	778	87	1714	211
ISRAEL	145	24	1732	223
THAIL	504	65	4416	377
MALAYS	1843	199	4852	674
SINGAP	137	31	2940	1178

Wichtigste Ursprungs- und Bestimmungs-Laender	MAI 2000 dt = 100kg	MAI 2000 1000 DM	JAN./MAI 2000 dt = 100kg	JAN./MAI 2000 1000 DM
CHINA	745	132	5414	923
REPKOR	281	45	1689	343
JAPAN	916	171	4828	728
TAIWAN	409	73	4562	924
HONGK	632	208	1581	438
AUSTRL	5	1	2100	337
7107 00 00				
SILBERPLATTIERUNG I ROHFORM/HALBZG				
	KG		KG	
EINF	271*	84*	3168*	513*
EU	72	22	2032	330
DAENM			450	145
AUSF	17446*	2504*	58147*	8997*
EV			345	19
EU	13591	2240	40258	6874
FRANKR	2257	378	6398	1030
NIEDL	2246	326	5166	683
ITAL	1948	249	8188	1194
G BRIT	1124	504	2968	1289
IRLAND			2121	292
PORTUG	348	134	743	262
SPAN	339	25	1417	132
OESTER	4854	547	10606	1646
NORWEG			208	125
SCHWZ	2023	123	9628	612
POLEN			902	174
SLOWEN	124	36	847	267
KROAT	151	51	1668	346
IRAN			350	81
7108 11 00				
GOLDPULVER ZU NICHTMONETAER ZWECKEN				
	G		G	
EINF	6271*	46*	288462*	4791*
EU	123	7	143	8
KASACH			251486	4249
MALI			14000	265
USA	6148	39	21656	237
AUSF	1538*	27*	122403*	2397*
EU	1417	24	120793	2372
FRANKR	1200	9	114512	2261
7108 12 00				
GOLD IN ROHFORM ZU NICHTMONETAER ZW				
	KG		KG	
EINF	5507*	106163*	19412*	369546*
EU	2825	54467	8790	168670
FRANKR	71	1706	172	3681
NIEDL	694	13271	2217	41237
ITAL	12	218	46	871
G BRIT	1977	37959	2668	51043
IRLAND			8	148
SCHWED	4	72	1032	20389
FINNL			1928	38253
OESTER	52	945	258	4751
BELGI			421	7662
LUXEMB	14	286	37	786
SCHWZ	699	13678	3512	67220
POLEN	12	222	35	682
TSCHE	104	1984	384	7174
UNGARN	1	19	13	233
UKRAIN	33	461	102	1383
KASACH	64	1178	107	1917
KIRGIS	1654	31648	5172	97795
JUGOSL	13	248	13	248
S AFR	32	649	690	12933
USA	2	59	10	419
MEXIKO			6	77
BRASIL	66	1283	262	4830
REPKOR			300	5601
AUSF	5278*	73347*	21825*	348387*
EV			41	388
PV	237	2870	1701	18652
NIEDL	12	259	1584	30395
ITAL	289	5636	2155	41174
G BRIT	4	82	809	14901
DAENM			79	1510
SPAN		2	1604	30076
SCHWED	74	1448	371	7103
FINNL			186	3493
OESTER	20	393	567	10866
LUXEMB			18	386
NORWEG	19	375	389	7268
SCHWZ	3505	42005	6441	73213
MALTA	50	996	350	6625
TUERK	19	253	62	711
LETTLD			9	142
POLEN			8	152
TSCHE	5	92	16	298
UNGARN			41	784
UKRAIN	188	3562	527	9538
RUSSLD			7	142
ARMEN			154	2907
SLOWEN	9	128	39	652
MAURIT			14	266
USA			6	116
ZYPERN	60	568	221	2781
ISRAEL	1	18	15	282
INDIEN	23	281	23	281
THAIL	308	4152	1919	22631
MALAYS	3	61	32	627
CHINA	53	848	174	3102
REPKOR	310	5914	321	6376
JAPAN			101	2966
HONGK			630	11901
7108 13 10				
STAEBE MASSIV BLECHE >0,15MM A GOLD				
	G		G	
EINF	519061*	9833*	2003875*	34618*
EU	249188	5128	682796	13062
NIEDL	54029	742	247045	4153
ITAL	51878	1104	219212	4525
G BRIT	1187	27	24302	363
OESTER	97322	1900	129918	2328
BELGI	212	5	8734	175
LUXEMB	41588	1301	44159	1364
SCHWZ	47498	775	176562	2379
USA	17026	374	92978	1803
BRASIL	201660	3477	1001660	16473
REPKOR	1000	20	19594	411
AUSF	1369441*	16317*	7390864*	89477*
EV	3317	53	10059	142
PV	256185	2310	1950244	17467
EU	473828	7123	3050092	41612
FRANKR	34735	511	578493	8123
NIEDL	117728	1642	284612	4350
ITAL	97274	1771	463330	7342
G BRIT	38023	303	492234	4045
IRLAND	200	6	143184	1407
DAENM	7906	170	73067	1206
GRIECH	341	5	16967	332
PORTUG	4769	80	24989	388
SPAN	1964	49	13492	257
SCHWED	22474	371	167899	2515
FINNL	560	12	12782	244
OESTER	137543	2066	648637	9558
BELGI	6757	44	101423	1186
LUXEMB	3554	93	28983	659
NORWEG	6829	91	57329	780
SCHWZ	105874	1577	535111	8064
MALTA	18206	365	42101	805
TSCHE	57766	727	362939	3634
USA	11411	213	50119	1118
ISRAEL	19057	266	60547	785
SAUDIA			2700	172
INDIEN			24046	376
THAIL	356477	3364	2362476	21659
MALAYS	56811	927	209369	2802
SINGAP	4363	105	22688	463
PHILIP	5264	107	10249	236
REPKOR	415	9	10124	207
JAPAN	184605	502	298069	2228
TAIWAN	1795	38	15274	280
HONGK	45461	708	200215	2950
7108 13 80				
AND HALBZEUG A GOLD Z NICHTMONET ZW				
	G		G	
EINF	131784*	1459*	683695*	7836*
EU	23972	613	121909	2812
FRANKR	828	17	23835	459
ITAL	13800	359	43553	1086
BELGI			5259	105
LUXEMB	9027	222	47002	1119
SCHWZ	32478	488	187268	3282
USA	8516	117	50175	525
HONGK	64500	188	313780	973
AUSF	183194*	3034*	963146*	17863*
PV	2134	30	7205	94
EU	83572	1342	489407	8619
FRANKR	22193	407	195104	3267
NIEDL	24575	135	57385	660
ITAL	3457	107	16667	366
G BRIT	5264	29	44214	814
GRIECH	784	29	8441	290
SPAN	4383	199	12602	539
SCHWED	8644	156	79667	1412
OESTER	7290	123	34703	556
BELGI	375	13	15340	210
LUXEMB	4177	109	9816	255
SCHWZ	11213	218	113173	1777
TUERK	232	11	35241	437
TSCHE	24503	354	92153	1267
MAURIT	-		9000	163
USA	35118	478	87651	1894
SAUDIA	2542	126	28891	1018
INDIEN			36	217
THAIL	2134	30	9408	158
SINGAP			25300	607
TAIWAN	7395	130	10395	195
HONGK	4000	92	13214	211
7108 20 00				
GOLD ZU MONETAEREN ZWECKEN				
	G		G	
EINF	*	*	*	*
AUSF	2248*	37*	12036*	255*
HONGK			5180	101
7109 00 00				
GOLDPLATTIERUNG I ROHFORM O HALBZG				
	KG		KG	
EINF	9*	9*	564*	119*
EU	4	2	251	46
AUSF	7268*	1225*	29312*	5301*
EU	2845	496	6641	1304
FRANKR	2579	386	5596	670
ITAL	156	84	326	244
IRLAND			219	211
SCHWZ	2342	313	16356	2160
TSCHE	105	195	389	715
INDIEN	1010	145	4016	868
7110 11 00				
PLATIN IN ROHFORM ODER ALS PULVER				
	G		G	
EINF	1543541*	58556*	9530145*	303368*
EU	138512	6147	2343384	72459
FRANKR			7147	264
NIEDL			42332	1462
G BRIT	121943	5606	2088095	64078
OESTER	15069	495	22462	767
BELGI			172348	5546
LUXEMB			8304	275
SCHWZ	43770	1484	477988	15584
TSCHE			9900	440
RUMAEN			12710	480
UKRAIN			5817	177
RUSSLD	9754	346	176481	5973
JUGOSL			3242	98
S AFR	1328420	49764	5646250	184344
USA	4945	153	630928	17045
JAPAN	18140	662	216201	6523
HONGK			5553	182
AUSF	554778*	19623*	4740179*	151200*
EV			14623	490
EU	4642	117	992985	32833
FRANKR	1800	40	14394	320
NIEDL	150	3	151666	5218
ITAL	1	1	13127	458
G BRIT	1050	32	679908	22871
SPAN			31913	873
OESTER	1000	21	49292	1480
BELGI	41	1	16391	566
LUXEMB			30070	890
NORWEG	11886	430	11886	430
SCHWZ	118150	4286	965471	30545
UKRAIN	22000	642	45887	1379
S AFR			230831	6998
USA	170684	6374	1243674	40264
BRASIL	77250	2599	266786	8085
REPKOR	48420	1681	432161	13698
JAPAN	99321	3448	539254	16731
7110 19 10				
STAEBE MASS BLECHE >0,15MM A PLATIN				
	G		G	
EINF	881442*	17883*	3195898*	65418*
EU	357761	7835	1044257	22598
FRANKR	8075	268	32335	1165
NIEDL	349147	7531	933207	19114
OESTER	247	10	74150	2160
SCHWZ	110373	2868	496853	10814
USA	413308	7180	1607788	29743
BRASIL			47000	2263
AUSF	753404*	25095*	3724345*	117452*
EU	116074	3343	518311	15819
FRANKR	11722	187	93723	2745
NIEDL	11771	253	45570	1228
ITAL	5401	121	24331	548
G BRIT	11269	385	51630	1576
DAENM	5609	131	16695	404
SPAN	8152	220	19267	481
SCHWED	5230	169	15696	471
OESTER	15979	442	161885	2945
BELGI	18638	775	70799	2031
LUXEMB	20581	633	109739	3162
NORWEG	2433	49	24801	521
SCHWZ	57471	1459	329729	7877
S AFR			6453	237
USA	122102	3420	361891	9409
BRASIL	2374	105	735193	28544
ISRAEL			5108	140
A EMIR			5305	88
INDIEN	76143	2963	112438	4079
THAIL	15960	1050	48850	2157
MALAYS	4005	148	54150	1770
CHINA	1011	23	5715	159
REPKOR	11444	472	173757	7383
JAPAN	163333	5878	631863	20505
HONGK	163715	5772	541417	17212
AUSTRL	9619	219	34662	789

Wichtigste Ursprungs- und Bestimmungs-Laender	MAI 2000 dt = 100kg	MAI 2000 1000 DM	JAN./MAI 2000 dt = 100kg	JAN./MAI 2000 1000 DM
7110 19 80				
ANDERES HALBZEUG AUS PLATIN				
	G		G	
EINF	160774*	2854*	1068605*	17236*
EU	1602	65	31540	790
FRANKR	1150	40	6150	199
OESTER	100	3	24515	532
NORWEG			281399	2884
SCHWZ	139883	2730	687083	12823
USA	2989	40	13783	257
JAPAN	1300	17	19800	460
AUSF	59562*	2058*	551942*	16880*
EU	6098	146	93480	2671
OESTER	31	2	51328	1900
SCHWZ	3886	95	24935	546
UNGARN			8000	79
KROAT	251	6	3423	106
USA	48196	1775	381074	11863
JAPAN	385	18	33781	1358
7110 21 00				
PALLADIUM IN ROHFORM OD ALS PULVER				
	G		G	
EINF	4162885*	69527*	13529929*	300372*
EU	2561124	12384	6111813	44059
FRANKR	2439000	9567	5455592	21240
NIEDL	32786	345	79226	2153
ITAL	250	9	100611	2844
G BRIT	87088	2385	348343	11862
SCHWED	2000	78	2000	78
OESTER			1800	87
BELGI			124241	5795
SCHWZ	511018	21566	2621135	100858
TSCHE	5406	164	44679	594
UNGARN	6669	32	154669	322
RUSSLD			752313	27923
ARMEN			38820	392
KASACH			1505	75
S AFR	783006	31832	2850122	107280
USA	202254	104	522205	3583
INDIEN	71655	2836	396814	14216
CHINA	20000	539	20000	539
JAPAN			5995	224
AUSF	748379*	30033*	6600726*	247014*
EV			9198	308
EU	50819	1653	1920870	72969
FRANKR	35097	1380	213742	7542
NIEDL	1525	54	57177	2127
ITAL	6925	144	445242	15828
G BRIT	4947	19	1111485	44411
GRIECH			2930	116
SCHWED			12819	417
OESTER	550	12	73910	2418
NORWEG	21329	857	21329	857
SCHWZ	17998	670	232981	9010
UKRAIN	2000	70	25970	848
BELARS			11990	151
S AFR	12500	507	140251	5124
USA	107303	4191	1286803	46744
KANADA	973	22	7148	136
BRASIL	156770	6478	927489	38394
KUWAIT			5000	124
REPKOR	81329	3444	640087	24058
JAPAN	253249	10479	1318180	46501
HONGK	40024	1557	41199	1598
7110 29 00				
PALLADIUM ALS HALBZEUG				
	G		G	
EINF	186667*	4629*	998703*	22168*
EU	27643	924	57914	1899
FRANKR	18158	740	42358	1589
ITAL	9390	181	11198	213
SCHWZ	48926	932	406886	8592
TSCHE	30614	1063	61293	1586
USA	79484	1710	468264	9926
AUSTRL			3057	138
AUSF	537001*	15335*	2789677*	70856*
EU	87333	2021	616078	13108
FRANKR	4041	77	62326	1146
NIEDL	23908	408	134678	3098
ITAL	23631	581	114540	2427
G BRIT	7382	181	90743	2042
SPAN	1860	56	19498	356
SCHWED	11556	347	21704	634
OESTER	5985	133	105171	1764
BELGI	2345	52	15889	352
LUXEMB	4258	130	38047	1039
NORWEG	1340	35	39978	1089
SCHWZ	67087	2172	496205	14365
POLEN	60687	2381	66548	2507
SLOWEN	5576	89	13758	222
USA	182338	4399	962465	21772
KANADA	3190	68	14321	294
THAIL	8363	286	55644	1871
MALAYS			5000	167
PHILIP	12000	258	65200	1276
REPKOR	12653	275	51341	905
JAPAN	19564	447	131831	3433
HONGK	66094	2660	214592	8558
AUSTRL	4418	118	21980	547

Wichtigste Ursprungs- und Bestimmungs-Laender	MAI 2000 dt = 100kg	MAI 2000 1000 DM	JAN./MAI 2000 dt = 100kg	JAN./MAI 2000 1000 DM
7110 31 00				
RHODIUM IN ROHFORM ODER ALS PULVER				
	G		G	
EINF	280432*	33793*	1294329*	142406*
EU	50252	5757	356943	38958
FRANKR			24514	2493
G BRIT	43858	5692	302429	33382
BELGI			16866	2821
SCHWZ	11254	1270	41982	5893
POLEN			9000	1197
RUSSLD	60400	5944	106328	10886
S AFR	158200	20785	763250	83442
USA	26	1	6247	410
JAPAN	300	36	10300	1590
AUSF	131639*	17523*	1276737*	148814*
EV			607	20
EU	10	3	471335	59081
FRANKR			36239	3588
ITAL			16188	1810
G BRIT			416215	53393
OESTER			2683	287
SCHWZ	28441	5173	72619	9655
TSCHE	1000	119	1000	119
UKRAIN	3000	189	4669	336
S AFR			13056	1450
USA	23328	3054	194510	25177
BRASIL	28250	3298	184841	21083
REPKOR	21279	2672	168040	19064
JAPAN	21331	2480	154380	11611
HONGK	4000	474	6000	665
MACAU			5121	600
7110 39 00				
RHODIUM ALS HALBZEUG				
	G		G	
EINF	20*	1*	3652*	137*
EU	20	1	103	6
TSCHE			3549	131
AUSF	1910*	83*	27219*	300*
EU	1550	78	13932	230
7110 41 00				
IRIDIUM OSMIUM RUTHENIUM ROH PULVER				
	G		G	
EINF	106093*	459*	1121857*	4596*
EU			279075	1261
ITAL			100000	420
G BRIT			178811	838
TSCHE	34760	80	34760	80
S AFR	69983	376	788764	3140
AUSF	142560*	1708*	1341144*	11203*
EU	131	3	647598	5296
FRANKR			28773	158
ITAL			9000	240
G BRIT	90	2	608184	4854
SCHWZ			50368	394
S AFR	5000	141	16500	291
USA	52253	758	487894	4001
BANGLA			6166	84
CHINA	26000	322	49000	507
REPKOR	11000	124	21744	192
JAPAN	33176	269	33374	272
HONGK	15000	91	27000	126
7110 49 00				
IRIDIUM OSMIUM RUTHENIUM HALBZEUG				
	G		G	
EINF	1363*	16*	78601*	1991*
EU	1	1	75015	1949
OESTER			75000	1946
AUSF	5114*	161*	98385*	3822*
EU	4114	128	15897	516
OESTER	602	20	4521	142
BELGI			2322	78
JAPAN			79314	3193
7111 00 00				
PLATINPLATTIERUNG ROHFORM HALBZEUG				
	KG		KG	
EINF	5*	49*	25*	195*
EU				3
AUSF	487*	919*	1551*	3180*
EU	240	345	576	743
FRANKR	234	283	253	369
SPAN			136	144
SCHWZ	30	305	201	1375
TSCHE	202	231	709	826

Wichtigste Ursprungs- und Bestimmungs-Laender	MAI 2000 dt = 100kg	MAI 2000 1000 DM	JAN./MAI 2000 dt = 100kg	JAN./MAI 2000 1000 DM
7112 10 00				
GOLDABFALL/SCHROTT OHNE GEKRAETZ				
	KG		KG	
EINF	150032*	30241*	244845*	99424*
EU	35563	11373	91947	35660
FRANKR	100	1347	323	3993
NIEDL	28913	1997	60242	4247
ITAL	7	103	5735	199
IRLAND	3	26	1604	774
DAENM	7	26	108	385
PORTUG	36	530	70	990
SCHWED	152	2074	1379	7379
FINNL	49	688	195	2372
OESTER	5708	3600	7237	11276
BELGI	587	970	14695	3272
LUXEMB			140	708
NORWEG	24	183	339	3419
SCHWZ	14498	6589	21738	16165
ESTLD			4	79
LETTLD			88	146
TSCHE	125	1352	349	3688
SLOWAK	18	67	87	222
UKRAIN	167	1737	20024	9294
ARMEN			95	961
KASACH	26	223	53	418
MAROKK			12	153
S AFR	28036	1108	28039	1155
USA	69310	676	69317	771
MEXIKO	676	1920	1387	3557
KUBA	231	523	1637	4784
CHILE	374	1687	556	2502
THAIL	587	2277	2533	13131
MALAYS	29	396	203	2626
JAPAN			11	160
HONGK			6	102
AUSF	1111*	58*	154261*	2990*
LV			2	28
EU	1106	30	154036	2226
OESTER	1106	30	6363	150
BELGI			147673	2076
TUERK			10	129
USA			200	471
7112 20 00				
PLATINABFALL/SCHROTT OHNE GEKRAETZ				
	KG		KG	
EINF	305619*	116715*	1521239*	476117*
LV			11	221
EU	110254	43266	637726	128366
FRANKR	20160	9505	121407	37927
NIEDL	4843	9627	126200	25604
ITAL	11830	3653	60357	8567
G BRIT	43182	4959	156765	13333
IRLAND	1000	402	2042	751
DAENM	1	20	31012	2547
GRIECH			1052	1409
PORTUG	3344	1778	3344	1778
SPAN	3752	560	28316	5752
SCHWED	9	345	2370	610
FINNL	45	500	27982	2768
OESTER	14848	1148	43198	5785
BELGI	7230	10769	34678	21474
NORWEG			4587	340
SCHWZ	33593	18949	120360	80789
TUERK	602	67	2008	717
ESTLD	6701	1356	21345	10109
LETTLD	82	1062	634	4196
LITAU	1197	2246	5326	9773
POLEN	3834	181	10710	822
TSCHE	1026	2672	4055	10199
SLOWAK	3	1	30	117
UNGARN	1	42	3107	3975
BULGAR	954	108	24185	1027
UKRAIN			111088	23928
BELARS			29675	4914
RUSSLD	1622	6294	8535	21694
GEORG	3	136	9067	3317
KASACH	1134	176	3404	399
TURKM			22885	2626
KROAT	12415	4132	61670	18007
AEGYPT			8997	11844
MAURIT	2	75	508	137
SAMBIA			31	637
SIMBAB			135	2538
S AFR	29067	2393	41361	7675
USA	29216	15331	140485	65621
KANADA	7657	6203	19283	7961
MEXIKO	1	27	2982	1780
BRASIL			28783	2676
CHILE	350	25	2460	133
ISRAEL		13	1770	125
SAUDIA			7	406
INDIEN			900	621
MALAYS			14	421
SINGAP			19122	5237
CHINA	14	395	1012	4240
REPKOR	15006	831	60149	7757
JAPAN	46	2111	32103	15484
TAIWAN	50756	6939	73146	9441
HONGK	26	340	26	340
AUSTRL	53	1309	6237	5669
AUSF	37779*	17834*	240962*	56108*
PV			59879	709
EU	7944	8123	96349	46438
G BRIT	5904	7263	19675	37494
BELGI	2040	860	75674	8944

Wichtigste Ursprungs- und Bestimmungs-Laender	MAI 2000 dt = 100kg	MAI 2000 1000 DM	JAN./MAI 2000 dt = 100kg	JAN./MAI 2000 1000 DM
SCHWZ	9	171	24523	958
RUSSLD			19	433
S AFR			6867	850
USA	29826	9540	106942	16979
JAPAN			5982	646
7112 90 00				
AND EDELMETABFALL SCHROTT GEKRAETZ				
	KG		KG	
EINF	429471*	40885*	2417900*	259678*
AUS LG			6950	348
EU	37597	3880	1036788	34832
FRANKR	5733	1186	133033	2680
NIEDL	2529	611	260903	6352
ITAL	50	18	25164	466
G BRIT			23333	627
IRLAND	36	11	966	325
DAENM	446	334	26864	1434
SPAN	8	5	9862	559
SCHWED	1514	46	21179	482
FINNL	320	45	96369	1733
OESTER	2565	677	29137	1136
BELGI	24331	934	408493	19009
NORWEG	2848	48	9664	2060
SCHWZ	51237	2107	295834	10677
ESTLD	2567	281	5880	861
LETTLD	51	154	148	184
LITAU	530	5040	3749	15014
POLEN	43775	433	50971	701
TSCHE	3962	4440	18801	13333
BULGAR			3381	912
ALBAN			1280	263
UKRAIN			108	1142
BELARS			20363	2039
RUSSLD	2913	5650	15161	25402
GEORG	40	153	117	281
KASACH	118	242	631	1065
SLOWEN	159	80	69694	351
AEGYPT			24	651
S AFR	15779	325	22773	832
USA	258737	13042	748739	56171
MEXIKO	1161	3466	8343	18422
KUBA			984	333
BRASIL	719	75	2361	353
CHILE	138	636	2071	9729
ISRAEL	6660	200	11906	380
JEMEN			14200	7545
THAIL	7	72	4986	1542
MALAYS	7	228	458	570
SINGAP	43	26	413	132
PHILIP			7426	42529
HONGK	10	25	31819	11025
AUSF	650235*	1657*	2605341*	6468*
EU	565442	1462	2303371	5365
FRANKR	183836	145	602550	638
NIEDL			56	565
G BRIT	195904	78	832086	332
SPAN			227400	176
SCHWED			24618	347
BELGI	185702	1239	601861	3303
SCHWZ	50094	121	248159	919
KANADA			18568	104
7113 11 00				
SCHMUCKWARE SILBER AUCH PLATT USW				
	KG		KG	
EINF	28947*	24701*	135092*	105705*
PV	171	219	2672	2390
AUS LG	72	156	287	583
EU	3529	3625	13849	15116
NIEDL	15	25	116	144
ITAL	3080	2894	11347	11258
DAENM	102	182	557	1051
SPAN	216	217	821	497
SCHWED			35	148
FINNL	27	73	255	1025
OESTER	46	189	356	595
SCHWZ	120	293	967	1054
TUERK	168	157	1054	1180
POLEN	408	813	1592	2980
TSCHE	145	136	714	545
MAURIT	314	311	913	954
USA	1647	1008	3885	3590
MEXIKO	720	663	3796	3192
INDIEN	575	595	4220	2741
SRILAN	78	165	534	1135
THAIL	6147	7850	28643	32757
INDONE	603	532	2326	2187
MALAYS	10	20	244	158
CHINA	13354	7416	53653	33759
REPKOR	217	228	727	552
HONGK	455	663	5216	2811
AUSF	4480*	9673*	36223*	46953*
PV	4	7	140	195
EU	2476	4547	13156	22159
FRANKR	308	373	1283	1662
NIEDL	401	953	1506	3493
ITAL	93	132	504	557
G BRIT	261	497	707	1692
IRLAND	31	80	161	339
DAENM	239	329	1298	2014
GRIECH	18	76	99	429
PORTUG	46	79	167	268
SPAN	177	349	747	1036
SCHWED	45	110	401	734

1) SIEHE VORBEMERKUNG ABSCHNITT 9.

Wichtigste Ursprungs- und Bestimmungs-Laender	MAI 2000 dt = 100kg	MAI 2000 1000 DM	JAN./MAI 2000 dt = 100kg	JAN./MAI 2000 1000 DM
OESTER	671	1136	5093	8142
BELGI	146	361	1000	1300
LUXEMB	3	18	31	270
NORWEG	133	325	1826	1384
SCHWZ	678	2242	4164	7906
POLEN	248	289	1216	1205
TSCHE	40	92	248	446
MAURIT	7	11	263	242
USA	299	904	10931	2412
BRASIL	74	114	87	130
ISRAEL	50	29	252	226
THAIL	9	35	385	4261
REPKOR	8	7	115	406
JAPAN	26	92	359	1093
HONGK	202	316	1993	2518
SCHIFF	31	103	96	306
7113 19 00				
SCHMUCKWARE AND EDELMET AUCH PLATT				
	KG		KG	
EINF	5878*	95934*	26312*	378970*
EV		5	2	142
LV		136	13	1306
PV	111	1263	489	5301
AUS LG	453	941	682	3589
EU	2187	26471	13863	147990
FRANKR	58	1341	379	4554
NIEDL	29	207	177	1433
ITAL	1766	20723	10516	128346
G BRIT	177	1248	501	3542
DAENM	2	17	7	168
GRIECH				1403
SPAN	31	462	580	1814
FINNL	9	30	25	980
OESTER	100	2165	256	4752
BELGI	11	234	128	768
SCHWZ	315	18447	597	33810
TUERK	159	2002	1092	14911
POLEN	15	89	35	246
TSCHE	4	23	30	348
UNGARN	4	42	23	200
UKRAIN			15	224
RUSSLD	10	95	28	367
MAURIT	28	298	165	920
USA	200	3722	655	16229
BRASIL	5	283	75	656
LIBAN	5	93	5	93
ISRAEL	95	2175	349	8692
A EMIR	16	2398	137	5700
INDIEN	144	3638	622	17667
THAIL	938	15562	4089	68043
VIETN	1	3	18	296
INDONE	106	115	197	623
MALAYS	37	941	149	4045
SINGAP	7	155	107	2047
CHINA	403	6855	1823	28931
REPKOR	38	367	128	1743
TAIWAN	14	64	73	2453
HONGK	1125	11853	1976	21697
AUSF	3798*	84032*	21328*	358167*
EV	1	319	57	1490
LV	3	80	33	1388
PV	16	300	100	1449
EU	2779	29614	12320	130986
FRANKR	46	1389	309	9904
NIEDL	319	6596	1746	32988
ITAL	46	2321	495	9324
G BRIT	621	3378	1251	13628
IRLAND	13	305	32	979
DAENM	114	998	369	4829
GRIECH	10	336	867	2327
PORTUG		41	6	961
SPAN	12	785	449	5035
SCHWED	23	514	128	3495
FINNL	122	553	497	2667
OESTER	999	5871	4711	29932
BELGI	328	2248	1036	8999
LUXEMB	126	4279	424	5918
NORWEG	47	1942	414	8828
LIECHT	1	42	4	182
SCHWZ	353	24861	2303	101680
MALTA		15	7	177
TUERK	41	600	2933	4437
LETTLD		474	3	592
LITAU		3	4	182
POLEN	72	1124	311	5074
TSCHE	19	616	117	2491
SLOWAK	3	100	12	247
UNGARN	17	204	70	1022
UKRAIN			3	138
RUSSLD	27	1394	62	2224
ASERB	1	279	1	279
KASACH		24	5	526
SLOWEN	9	158	29	485
AEGYPT	1	33	4	234
MADAG		90	1	148
MAURIT	6	97	43	562
S AFR	6	143	36	572
USA	187	9700	1015	38375
KANADA	7	471	17	722
MEXIKO	4	160	4	435
BERMUD	12	341	39	836
BAHAMA	8	234	25	590
KAIMAN	3	205	4	262
ARUBA			4	138
NL ANT		100	8	304
PERU			12	195
BRASIL	2	61	6	240
BOLIV	2	60	16	726
URUGU		2	15	263
ZYPERN	1	43	20	1120
ISRAEL	13	776	64	2326
KUWAIT			27	312

Wichtigste Ursprungs- und Bestimmungs-Laender	MAI 2000 dt = 100kg	MAI 2000 1000 DM	JAN./MAI 2000 dt = 100kg	JAN./MAI 2000 1000 DM
BAHRAI	8	313	11	410
A EMIR	31	3070	155	9083
INDIEN	2	85	42	936
THAIL	12	475	207	7561
MALAYS	1	75	19	453
SINGAP	5	119	29	872
CHINA	6	128	27	403
REPKOR	1	36	43	489
JAPAN	26	2866	242	11284
TAIWAN		109	14	638
HONGK	37	892	305	12313
AUSTRL	21	966	112	2463
NEUSEE	8	304	33	693
FIDSCH		5	8	148
F POLY		9	12	224
N ERM		144	22	372
7113 20 00				
SCHMUCKWAREN EDELMETALLPLATTIERUNG				
	KG		KG	
EINF	288*	173*	2351*	1076*
EU	152	98	912	542
G BRIT	138	69	606	262
USA	59	48	409	241
AUSF	589*	502*	3190*	2338*
EU	117	48	647	249
NORWEG	3	4	283	228
SCHWZ	90	127	1583	738
MAURIT			70	215
HONGK	195	173	300	380
7114 11 00				
SILBERSCHMIEDEWAREN AUCH PLATTIERT 1)				
	KG		KG	
EINF	3860*	1215*	14905*	5555*
AUS LG			97	14
EU	1609	432	6514	2608
ITAL	1221	299	3798	1441
G BRIT	245	50	1204	314
DAENM	20	36	202	287
SCHWED			320	103
SCHWZ	267	154	588	283
TUERK	29	10	1063	319
BULGAR	214	87	546	238
S AFR	5	4	25	112
USA	1007	250	3405	952
THAIL	110	92	399	322
AUSF	691*	606*	7102*	8511*
EU	308	244	3046	1443
NIEDL	33	33	831	286
OESTER	168	150	1397	675
NORWEG	70	15	389	562
SCHWZ	145	147	1942	4984
USA	35	30	986	912
7114 19 00				
GOLDSCHMIEDWARE AUCH PLATTIERT USW 1)				
	KG		KG	
EINF	107*	580*	235*	900*
EU	45	78	89	173
SCHWZ	5	203	39	226
HONGK	5	218	6	219
AUSF	239*	1293*	1702*	4604*
PV			75	77
EU	106	214	248	937
G BRIT	8	40	21	187
OESTER	40	95	87	277
SCHWZ	62	622	374	1049
TUERK	4	44	70	874
USA	57	297	503	689
KATAR			250	258
HONGK	3	62	150	287
7114 20 00				
EDELMETALLPLATTIER AUF UNEDLMETALL				
	KG		KG	
EINF	1799*	120*	11752*	617*
EU	400	26	1315	87
ESTLD	740	64	3240	301
AUSF	109*	42*	2139*	553*
EU	10	11	993	78
NORWEG			362	309
7115 10 00				
KATALYSATOR ALS GEWEBE USW PLATIN				
	KG		KG	
EINF	197*	8695*	769*	29038*

Wichtigste Ursprungs- und Bestimmungs-Laender	MAI	2000	JAN./MAI	2000
	dt = 100kg	1000 DM	dt = 100kg	1000 DM
EU	13	507	127	5563
G BRIT	13	507	127	5563
NORWEG	79	3381	79	3381
KROAT			24	758
USA			27	588
BRASIL	104	4804	511	18741
AUSF	331*	14376*	1747*	74239*
EU	10	372	430	20910
FRANKR	3	125	83	3993
NIEDL	5	193	136	5529
ITAL			43	1883
DAENM			34	2979
SPAN			30	1169
OESTER			10	408
BELGI	2	54	94	4949
LITAU	29	1192	89	3287
TSCHE			58	2325
UNGARN	19	746	37	1488
UKRAIN	20	898	124	4730
GEORG	72	3046	72	3046
KROAT			29	1446
AEGYPT			211	9175
SIMBAB			49	1857
S AFR	87	3918	268	11104
USA			67	2406
KANADA			33	1335
THAIL			20	625
CHINA	67	2933	67	2933
JAPAN			89	3452
TAIWAN			20	576
AUSTRL	27	1271	79	3423

7115 90 10

ANDERE WAREN AUS EDELMETALLEN

	KG		KG	
EINF	1022*	1485*	4213*	9261*
LV			1	29
EU	625	899	2299	6685
FRANKR	244	211	1053	625
ITAL	184	623	717	3508
OESTER		3	83	2314
BELGI			2	90
SCHWZ	15	21	252	225
TSCHE			12	142
USA	324	277	1443	759
JAPAN	43	277	163	1429
AUSF	2890*	8812*	43511*	61467*
EU	1794	1286	18203	9517
FRANKR	18	14	2287	2059
NIEDL	722	427	4056	1952
ITAL	111	23	1711	214
G BRIT	19	24	90	197
IRLAND	41	481	91	1299
SPAN			515	604
OESTER	16	12	456	407
BELGI	464	138	6850	2026
LUXEMB	332	149	1475	459
LIECHT			11	177
SCHWZ	19	101	312	1111
TUERK			444	726
LETTLD			87	3155
TSCHE	36	1592	274	4214
UKRAIN			5	159
GEORG	2	85	10	247
ALGER			4501	547
AEGYPT			96	3359
USA	455	5098	7122	8350
ECUAD			40	164
INDIEN	194	285	195	286
THAIL			54	493
REPKOR	4	6	15	297
JAPAN	4	6	10304	27158

7115 90 90

AND WAREN A EDELMETALLPLATTIERUNG

	KG		KG	
EINF	128*	85*	850*	527*
EU	17	14	119	51
SCHWZ	6	57	197	318
AUSF	1*	1*	266*	371*
EU			94	88
SCHWZ			132	243

7116 10 00

WAREN A ECHTEN PERLEN U ZUCHTPERLEN

	G		G	
EINF	1175064*	1438*	3663087*	9142*
AUS LG	4321	41	14793	163
EU	210	17	19522	951
FRANKR			5364	504
ITAL	55	2	7829	228
G BRIT			4942	138
SCHWZ	479	47	3894	147
CHINA	695662	387	2238895	1946
JAPAN	16495	206	80292	3534
HONGK	371568	639	1114427	2220
AUSF	41559*	1092*	750136*	44206*
EU	21004	275	178991	781
OESTER	6545	15	100382	235
LUXEMB	3356	218	4940	326
SCHWZ	14052	576	516938	42007
RUSSLD	2470	154	2620	177
USA			3965	129
HONGK	3000	76	17089	864

7116 20 11

EDELSTEINHALSBAND USW OH VERSCHLUSS

	G		G	
EINF	13843369*	2108*	38544218*	7259*
AUS LG			455	2
EU	2923	43	4433	50
USA	474300	77	806455	206
INDIEN	1277745	648	5697244	2595
CHINA	8411234	558	19084614	1872
HONGK	3221995	618	10019225	2236
AUSF	2296640*	973*	8355950*	4252*
EU	2137296	183	6276510	767
OESTER	633949	56	2205373	277
SCHWZ	124711	535	1928197	2546
USA	16809	129	71062	412
HONGK	651	3	23403	179

7116 20 19

AND WAREN AUS EDEL- SCHMUCKSTEINEN

	G		G	
EINF	29083978*	2860*	118781597*	7867*
AUS LG			51847	33
EU	91424	116	95498	182
NIEDL	88672	99	89875	106
SCHWZ	160206	107	245246	380
MADAG			2355060	100
USA	56576	95	1098627	240
INDIEN	10050	10	5943577	213
CHINA	19235362	1783	78151506	4762
REPKOR	12980	73	292530	283
HONGK	3903408	480	13141889	1022
AUSF	3134036*	4981*	5839801*	7072*
EU	2569167	309	4473263	779
NIEDL	21404	6	486650	167
G BRIT	2274472	171	2378442	216
SCHWZ	312009	4389	709274	5084
USA	144810	85	251649	396
JAPAN	54684	133	226654	573

7116 20 90

WAREN A SYNTH OD REKONSTIT STEINEN

	G		G	
EINF	39459403*	1790*	149085776*	6781*
LV			184000	126
AUS LG			264000	10
EU	25692	53	68874	186
LITAU	14000	4	94370	92
USA	8523	51	1290366	277
BRASIL	7570841	230	63536143	934
INDIEN	531648	73	5447298	582
CHINA	24132400	804	54950669	2873
TAIWAN	294671	131	945841	362
HONGK	3955442	285	10534131	857
AUSF	993543*	609*	4339579*	3961*
LV				1
EU	240152	90	1819251	637
OESTER	43193	17	951359	309
BELGI			216057	138
SCHWZ	555496	135	1576530	572
USA	123253	245	730282	1902
JAPAN	30523	55	75749	526

7117 11 00

MANSCHETTENKNOPF U AEHNL A NE-MET

	KG		KG	
EINF	326*	110*	1824*	361*
EU	174	86	352	152
FRANKR	124	78	159	94
AUSF	1261*	1115*	8176*	5880*
PV			1	1
EU	486	571	5577	2909
FRANKR	84	144	468	580
NIEDL	19	73	377	331
G BRIT	224	182	3969	1271
SCHWED	94	63	163	201
SCHWZ	25	23	141	271
SAUDIA	14	55	214	532
A EMIR	72	56	130	240
HONGK	165	73	687	507

7117 19 10

PHANTASIESCHMUCK A NE-MET M GLAS

	KG		KG	
EINF	57075*	4597*	324984*	82377*
PV			6	5
AUS LG	93	30	453	121
EU	860	280	111891	65772
FRANKR	75	37	1960	589
NIEDL	12	3	938	258
G BRIT	497	81	1274	330
OESTER	155	131	106864	64361
TSCHE	1825	290	9127	1313
USA	850	209	7156	1307
INDIEN	3293	289	22849	1949
THAIL	1856	331	6689	1509
CHINA	40583	2108	131269	7389
REPKOR	2910	502	10653	1293
TAIWAN	177	30	2199	267
HONGK	4156	439	19843	1145
AUSF	4066*	1193*	19487*	6008*
PV	14	10	51	71
EU	3057	684	14644	2857
FRANKR	607	148	4296	616
ITAL	88	26	531	193
G BRIT	490	79	971	208
SPAN	603	87	2147	305
OESTER	811	227	4319	786
BELGI	116	25	605	237
SCHWZ	146	96	632	483
POLEN	8	10	228	193
RUSSLD	1	1	314	168
JAPAN	81	91	1531	1064
HONGK	1	4	84	242

7117 19 91

PHANTSCHMUCK NE-MET VERGOLDET USW

	KG		KG	
EINF	30768*	4307*	119257*	15727*
AUS LG	3266	868	3636	978
EU	3202	554	26072	3990
FRANKR	698	135	3571	750
NIEDL	815	86	6507	1136
ITAL	1222	215	5110	1052
G BRIT	303	40	7899	448
BELGI	98	28	772	262
TSCHE	186	60	1347	328
USA	2288	503	10262	1999
KANADA	103	54	636	304
THAIL	374	118	2039	730
CHINA	13319	1801	41294	4512
REPKOR	6059	742	24067	2490
HONGK	1437	196	4849	563
AUSF	7695*	2718*	32590*	17442*
PV	5	4	23	14
EU	5292	1495	18960	6624
FRANKR	640	249	5346	1585
NIEDL	975	250	2714	799
ITAL	73	30	376	211
G BRIT	1806	383	3311	1378
DAENM	20	43	136	230
SPAN	173	58	1382	334
SCHWED	28	55	196	343
OESTER	1166	256	3400	850
BELGI	198	85	963	491
NORWEG	44	52	295	285
SCHWZ	407	191	2155	853
USA	199	129	659	628
SAUDIA	42	58	190	217
A EMIR	18	77	147	270
JEMEN			997	1235
SINGAP		3	115	145
REPKOR	10	6	77	102
JAPAN	277	272	3859	3747
TAIWAN	28	12	355	424
HONGK	222	102	1064	1073

7117 19 99

AND PHANTASIESCHM A NE-MET OH GLAS

	KG		KG	
EINF	87477*	7389*	332153*	26431*
PV			15	5
AUS LG	650	11	2133	58
EU	14286	1112	51793	4531
FRANKR	448	29	3492	637
NIEDL	373	8	2336	229
ITAL	1891	145	12343	899
G BRIT	657	113	5415	478
IRLAND			957	157
DAENM	8642	283	13701	581
SPAN	27	14	1617	336
OESTER	2180	539	10369	1064
BELGI	42	4	1342	129
TSCHE	317	62	1370	309
USA	954	318	7252	1423
COSTA	73	10	1080	143
INDIEN	597	44	5239	365
THAIL	1969	392	4752	800
PHILIP	655	61	2352	295
CHINA	45823	2747	156784	10389

Wichtigste Ursprungs- und Bestimmungs-Laender	MAI 2000 dt = 100kg	MAI 2000 1000 DM	JAN./MAI 2000 dt = 100kg	JAN./MAI 2000 1000 DM
REPKOR	9250	1149	50423	5231
TAIWAN	9165	985	26693	2424
HONGK	2604	320	18096	1724
AUSF	18244*	2985*	79155*	12337*
PV	291	41	2744	183
EU	13079	2036	58171	8095
FRANKR	2366	434	9225	2021
NIEDL	2191	280	9958	1345
ITAL	458	159	3476	474
G BRIT	2561	379	4812	782
SPAN	887	163	12283	719
OESTER	3332	377	11786	1663
BELGI	985	126	3273	434
SCHWZ	1538	376	7465	1958
TSCHE	101	17	2161	162
USA	413	142	2076	461
A EMIR	8	3	414	95

7117 90 00

PHANTASIESCHMUCK AND STOFF OH GLAS

	KG		KG	
EINF	99755*	4470*	422659*	17731*
PV			1621	72
AUS LG	3753	63	14849	241
EU	3772	707	76275	3028
FRANKR	1502	312	3399	600
NIEDL	148	10	2301	190
ITAL	904	259	59754	1392
DAENM	84	4	5903	242
SCHWZ	68	75	846	575
POLEN	65	89	267	306
TSCHE	442	43	8396	876
UNGARN	10524	115	15813	223
USA	649	147	3426	587
KANADA	230	77	318	96
COSTA	1383	77	1383	77
INDIEN	4487	164	14382	829
INDONE	10623	139	16625	348
PHILIP	6417	477	29680	1951
CHINA	52049	1550	207610	5791
REPKOR	1295	199	5138	583
TAIWAN	3735	259	27979	1075
HONGK	2904	219	8781	856
AUSF	20127*	3107*	45283*	8518*
PV	116	91	707	264
EU	16498	1938	31776	4183
FRANKR	1608	153	4876	589
NIEDL	1627	447	4641	793
ITAL	329	105	1518	222
G BRIT	5652	268	6068	344
SPAN	1109	94	2495	156
OESTER	4726	323	8867	875
BELGI	1206	480	2121	980
SCHWZ	1534	381	5580	1322
POLEN	749	181	1024	237
USA	718	262	1587	815
SAUDIA	5	17	145	198
JAPAN	46	79	544	281
HONGK	16	58	136	424

7118 10 10

MUENZEN SILBER KEIN ZAHLUNGSMITTEL 1)

	KG		KG	
EINF	711*	718*	7210*	5309*
EU	29	49	1800	740
OESTER			1695	508
SCHWZ	291	248	1136	1801
USA	339	217	3105	2062
CHINA			48	113
HONGK	4	171	4	171
AUSTRL	17	4	932	314
AUSF	378*	503*	1822*	3097*
EU	95	120	143	436
SCHWZ	79	127	390	1048
USA	130	142	944	1002

7118 10 90

MUENZEN AND METALL KEIN ZAHLMITTEL 1)

	KG		KG	
EINF	8727*	553*	27231*	2383*
EU	136	61	1361	700
NIEDL	1	1	303	147
OESTER	2	1	29	308
SCHWZ	28	136	311	304
TUNES			7595	188
USA	197	128	5334	247
CHINA	8093	189	8176	191
AUSTRL	92	36	190	531
AUSF	1973*	182*	16312*	2235*
EU	182	52	710	416
OESTER	14	4	79	221
SCHWZ	1132	20	1820	1172
USA	206	32	5551	247

Wichtigste Ursprungs- und Bestimmungs-Laender	MAI 2000 dt = 100kg	MAI 2000 1000 DM	JAN./MAI 2000 dt = 100kg	JAN./MAI 2000 1000 DM
7118 90 00				
MUENZEN AUS ANDEREN METALLEN				
	KG		KG	
EINF	8411*	5434*	80750*	33144*
EU	4795	2319	7300	9685
FRANKR	1528	231	1845	973
NIEDL	252	594	1513	2885
G BRIT	214	217	518	588
PORTUG			16	411
SPAN	751	102	771	349
OESTER	1186	868	1517	3280
BELGI	754	87	790	648
LUXEMB	9	146	29	391
LIECHT			99	102
SCHWZ	964	1068	2723	6970
MARINO			140	334
RUMAEN	14	97	59	133
BULGAR			254	297
UKRAIN			121	142
S AFR	44	621	561	1687
USA	770	312	1083	1502
KANADA	11	41	1498	3487
MEXIKO			374	215
SRILAN	750	107	750	107
PHILIP			60110	278
CHINA	295	201	657	569
TAIWAN			7	351
HONGK	1	12	740	362
AUSTRL	484	470	2024	5826
AUSF	1353*	6081*	7779*	33151*
EU	535	1317	2415	6877
NIEDL	313	315	1181	1055
G BRIT	115	92	162	345
OESTER	73	824	863	3745
LUXEMB			74	1389
NORWEG	148	205	841	1251
SCHWZ	515	3608	2898	20357
GIBRAL	16	154	16	154
USA	74	579	1366	3472
AUSTRL	21	101	49	344

ABSCHNITT XV

UNEDLE METALLE UND WAREN DARAUS

KAPITEL 72

EISEN UND STAHL

7201 10 11

ROHEISEN UNLEGIERT P<0,5 MN>0,4 SI<1%

	DT		DT	
EINF	*	*	3244*	93*
AUSF	*	*	1*	1*

7201 10 19

ROHEISEN UNLEGIERT P<0,5 MN>0,4 SI>1%

EINF	49737*	1253*	212735*	5622*
AUS LG	2518	67	7014	186
EU	1989	70	20607	639
LUXEMB	540	16	16632	508
POLEN	40000	955	108348	2771
TSCHE	254	9	15922	333
RUSSLD	3513	100	49839	1365
BRASIL	3981	119	18019	514
AUSF	80424*	2120*	526642*	12841*
EU	76375	2013	500795	11811
FRANKR	15575	436	144405	2900
NIEDL	9220	259	40810	1145
ITAL	27540	716	149850	3757
GRIECH	5000	131	23550	605
PORTUG	10000	269	10000	269
SPAN			74290	1810
OESTER	2910	89	18060	540
BELGI	8130	113	39150	770
TUERK			7000	224
TSCHE			10606	302
SLOWEN	626	29	5409	250

7201 10 30

ROHEISEN UNLEGIERT P<0,5 MN>0,4-0,1%

EINF	*	*	78288*	1963*
EU			78288	1963
FRANKR			78288	1963
AUSF	22105*	507*	22105*	507*
EU	22105	507	22105	507
NIEDL	22105	507	22105	507

Wichtigste Ursprungs- und Bestimmungs-Laender	MAI 2000 dt = 100kg	MAI 2000 1000 DM	JAN./MAI 2000 dt = 100kg	JAN./MAI 2000 1000 DM
7201 10 90				
ROHEISEN UNLEGIERT P<0,5 MN<0,1 %				
EINF	141685*	4060*	809958*	24681*
AUS LG	1797	59	12980	440
EU	61884	1602	70991	1883
SCHWED	60474	1558	60474	1558
NORWEG	25021	820	101827	3415
POLEN	29325	792	172289	4584
TSCHE	6909	225	16291	528
RUSSLD			73199	1930
S AFR	8853	299	185477	6040
KANADA	6684	227	144039	4896
BRASIL	3009	95	45845	1405
AUSF	769*	19*	17572*	559*
EU	769	19	17572	559
FRANKR	769	19	5969	182
OESTER			9032	326

7201 20 00

ROHEISEN UNLEGIERT PHOSPHORGEHALT>0,5

EINF	*	*	*	*
AUSF	12000*	323*	37000*	1009*
UNGARN	12000	323	37000	1009

7201 50 10

ROHEISEN LEGIERT TI 0,3-1% V 0,5-1%

EINF	*	*	*	*
AUSF	*	*	*	*

7201 50 90

ANDERES ROH- SPIEGELEISEN LEGIERT

EINF	*	*	*	*
AUSF	*	*	*	*

7202 11 20

FERROMANGAN KOERNUNG <5MM C>2 MN>65%

EINF	12841*	964*	51400*	2809*
EU	10339	767	48266	2565
FRANKR	10339	767	45998	2445
NORWEG	2502	197	2502	197
AUSF	2368*	114*	3721*	304*
EU	2308	104	2681	139
G BRIT	2048	88	2048	88
PHILIP	10	2	650	106

7202 11 80

ANDERES FERROMANGAN C-GEHALT >2%

EINF	99934*	7588*	463330*	34708*
AUS LG	5597	414	30466	2009
EU	70272	5209	310504	22790
FRANKR	54120	3950	276069	20192
NIEDL	9509	743	9509	743
SPAN	5670	432	21160	1561
BELGI	973	84	3722	283
NORWEG	469	33	30501	2840
RUSSLD			2776	261
S AFR	27612	2233	88194	6543
CHINA	1441	104	11404	872
AUSTRL	140	9	19325	1343
AUSF	14825*	1293*	33332*	2542*
EU	14014	1211	31102	2292
FRANKR	84	19	3028	230
NIEDL	5011	395	5567	428
OESTER	8228	735	12086	1031
BELGI			4252	274

7202 19 00

ANDERES FERROMANGAN C-GEHALT <2%

EINF	36297*	4267*	177139*	21076*
AUS LG	12005	1160	47833	4839
EU	4436	615	5716	895
FRANKR	4116	544	4376	578
SCHWED	260	63	970	253
NORWEG	15913	2013	85040	10569
S AFR	11501	1329	76637	8398
MEXIKO			1148	429
BRASIL	4265	295	7208	605
AUSF	13867*	1882*	42421*	5546*
EU	9896	1231	25882	3259
FRANKR			943	113
NIEDL	962	124	3028	361
ITAL			972	189
OESTER	8457	1060	19028	2267

1) SIEHE VORBEMERKUNG ABSCHNITT 9.

Wichtigste Ursprungs- und Bestimmungs-Laender	MAI 2000 dt = 100kg	MAI 2000 1000 DM	JAN./MAI 2000 dt = 100kg	JAN./MAI 2000 1000 DM
SCHWZ			550	86
TUERK	400	63	1260	185
UNGARN	440	47	7368	753
RUMAEN	30	4	1226	209
USA	2400	352	2400	352
7202 21 10				
FERROSILICIUM SI-GEHALT >55-80%				
EINF	165190*	18307*	776271*	88740*
AUS LG	14138	1501	89010	9219
FRANKR	3956	695	53885	7999
NIEDL			754	83
ITAL			717	207
G BRIT			1245	612
OESTER			3016	326
BELGI			660	75
LUXEMB	1084	121	12532	1388
NORWEG	57350	6847	302265	35976
POLEN	46634	4596	162858	16580
SLOWAK	19045	1993	73557	7979
SLOWEN	1758	211	6367	800
B HERZ	3670	360	18894	1797
MAZED	5865	618	19812	2082
AEGYPT	15004	1596	16951	2054
S AFR			13393	1479
BRASIL	8452	949	65442	7128
IRAN	1665	150	14168	1208
AUSF	51115*	7062*	181291*	26495*
EV			50	31
EU	44533	5512	158731	19524
FRANKR	22943	2996	70406	8681
NIEDL	533	61	3397	430
G BRIT	368	124	5788	1220
IRLAND	2547	288	5758	661
SPAN			765	88
OESTER	3663	451	16234	2036
BELGI	10760	1170	38193	4268
LUXEMB	3619	409	17037	1969
SCHWZ	198	79	3711	965
TUERK	1067	275	2700	720
POLEN	690	186	2474	643
TSCHE	150	51	1342	413
SLOWAK	673	128	2054	381
JUGOSL	873	109	1531	199
MAZED	840	124	1070	158
USA	167	175	1999	1757
SAUDIA	1250	243	1970	382
REPKOR	100	43	1012	609
7202 21 90				
FERROSILICIUM SI-GEHALT >80%				
EINF	250*	36*	10050*	1790*
EU	250	36	3770	552
FRANKR	250	36	3770	552
NORWEG			730	141
TSCHE			859	160
KANADA			4691	937
AUSF	*	3*	5544*	1305*
EU			5544	1302
BELGI			5332	1247
7202 29 10				
AND FERROSILICIUM SI-G<55% MG-G 4-10%				
EINF	430*	79*	10765*	2009*
AUS LG	30	6	1150	210
EU			4325	747
SCHWED			3985	680
NORWEG	30	6	3419	719
SLOWEN	400	73	2621	482
AUSF	*	10*	1498*	340*
EU			1398	297
FRANKR			1398	297
7202 29 90				
ANDERES FERROSILICIUM SI-GEHALT <55%				
EINF	22070*	1737*	53014*	5027*
AUS LG	40	4	40	4
EU	2154	102	7435	1035
FRANKR	1904	74	2753	299
G BRIT			1814	305
SCHWED			2444	384
NORWEG	16747	1176	36594	2652
SLOWAK	920	138	4770	605
S AFR	1380	219	2340	370
USA			666	217
AUSF	1609*	257*	21154*	2488*
EU	976	129	15629	1716
FRANKR	144	21	1341	187
NIEDL	10	2	3774	294
ITAL	110	22	2220	369
G BRIT			2497	307
LUXEMB	437	41	2486	235
SCHWZ	45	8	1754	148
TAIWAN	210	38	780	142
7202 30 00				
FERROSILICIUMMANGAN				
EINF	88649*	8052*	589379*	51609*
AUS LG	11429	995	176737	14293
EU	16273	1385	53466	4670
FRANKR	1554	124	9936	903
NIEDL			21000	1946
ITAL	2440	243	3351	314
SPAN	7000	488	7050	500
BELGI	1343	123	8193	600
LUXEMB	3936	407	3936	407
NORWEG	25568	2572	165125	15961
LITAU			15079	1276
SLOWAK			6064	465
RUMAEN	20068	1868	58376	5198
UKRAIN	2201	200	16441	1513
KASACH	6559	555	126592	10557
S AFR	15647	1268	111754	9249
BRASIL	250	18	17117	1287
SAUDIA	1381	140	18565	1383
AUSF	18858*	2317*	40216*	4623*
EU	17859	2214	36245	4219
FRANKR	764	87	884	101
NIEDL	950	93	4293	397
SCHWED	5280	800	8183	1223
OESTER	3774	393	3774	393
BELGI	4038	532	10752	1300
LUXEMB	2933	285	7962	733
SCHWZ	999	103	999	103
POLEN			1722	181
ALGER			1200	110
7202 41 10				
FERROCHROM C-GEHALT >4-6%				
EINF	1275*	152*	3873*	475*
NIEDL	1275	152	2489	302
AUSF	31*	7*	321*	50*
EU	31	7	321	50
7202 41 91				
FERROCHROM C-GEHALT>6% CR-GEHALT<60%				
EINF	308848*	29117*	1439021*	112960*
AUS LG	6250	374	415130	27258
G BRIT			40	215
FINNL			87822	6417
SLOWAK	14984	2519	24970	3279
KASACH			17023	1880
S AFR	282859	25502	1179844	90151
AUSF	29061*	3702*	91936*	11067*
EINSCHL. 7202 41 99				
7202 41 99				
FERROCHROM C-GEHALT>6% CR-GEHALT>60%				
EINF	50744*	6092*	206852*	23354*
AUS LG	36892	4296	147381	16030
FRANKR	1891	149	1952	161
NIEDL	300	36	4908	663
TUERK	2499	346	13490	1548
RUSSLD	5815	635	23398	2595
KASACH	34853	4057	145065	15813
AUSFUHR UNTER 7202 41 91				
7202 49 10				
FERROCHROM C-GEHALT <0,05%				
EINF	2086*	446*	25405*	4602*
AUS LG			4569	898
EU	365	84	5410	1154
NIEDL	241	38	4455	904
BELGI	125	46	373	170
SIMBAB	1720	362	13036	2159
USA			200	84
CHINA			6509	1178
AUSF	12821*	4695*	69750*	24497*
EU	295	91	27238	9121
FRANKR	80	17	4394	1233
ITAL			1120	289
G BRIT			2476	887
SPAN	10	5	571	137
SCHWED			7952	3423
OESTER	100	38	1186	395
BELGI			8294	2370
S AFR	102	40	504	196
JAPAN	350	145	2061	939
AUSTRL	400	183	1000	469
7202 49 50				
FERROCHROM C-GEHALT >0,05-0,5%				
EINF	10487*	2038*	63162*	11839*
AUS LG			6109	1014
EU	2467	516	6660	1273
NIEDL	1192	230	4679	847
BELGI	1275	286	1895	407
TUERK	200	40	3823	738
SLOWAK	480	100	5520	1111
RUSSLD	6002	1134	6861	1293
SLOWEN	987	198	3638	779
SIMBAB			25174	4811
CHINA	351	50	10996	1720
AUSF	2779*	571*	42696*	9100*
EU	2779	571	42199	8930
FRANKR	81	16	7436	1372
ITAL	960	208	21756	4277
G BRIT			3008	1326
SCHWED			3413	646
OESTER	1700	339	3181	644
BELGI			2317	441
JAPAN			170	82
7202 49 90				
FERROCHROM C-GEHALT >0,5-4%				
EINF	14292*	2050*	115216*	13747*
AUS LG	9321	1287	29125	3891
EU	2531	399	9474	1360
NIEDL	1750	309	3275	558
PORTUG			2006	242
BELGI	530	55	3942	525
RUSSLD	11016	1533	42872	5988
KASACH	740	117	4792	590
SIMBAB			430	90
S AFR			57268	5660
AUSF	*	*	463*	73*
EU			463	73
7202 50 00				
FERROSILICIUMCHROM				
EINF	19445*	2399*	19445*	2399*
AUSF	*	*	2250*	243*
EU			2250	243
OESTER			2130	220
7202 60 00				
FERRONICKEL				
EINF	24989*	10911*	298869*	97746*
EU			224406	68211
FRANKR			470	226
NIEDL			209	89
GRIECH			138981	40151
BELGI			84526	27651
SCHWZ	45	2	1148	339
POLEN	219	79	868	277
UKRAIN			1560	264
S AFR	105	141	539	605
INDONE	24441	10637	69508	27798
AUSF	*	*	416*	110*
EU			416	110
7202 70 00				
FERROMOLYBDAEN				
EINF	9534*	8742*	50695*	45164*
AUS LG			747	589
EU	3179	2985	19564	17715
NIEDL	1483	1378	4371	3912
G BRIT	300	268	5842	4742
SCHWED			203	170
OESTER	480	471	3632	3662
BELGI	847	800	4937	4707
LUXEMB			470	417
ARMEN	1635	1532	4668	4309
USA			200	172
CHILE			240	174
IRAN	400	344	1020	882
CHINA	4270	3836	24766	21709
HONGK			200	158
AUSF	352*	377*	2968*	2937*
EU	317	337	2809	2743
FRANKR			178	173
ITAL			970	945
SCHWED	230	257	480	478
OESTER	60	58	962	887
7202 80 00				
FERROWOLFRAM U FERROSILICIUMWOLFRAM				
EINF	178*	162*	2093*	1668*

Wichtigste Ursprungs- und Bestimmungs-Laender	MAI 2000 dt = 100kg	MAI 2000 1000 DM	JAN./MAI 2000 dt = 100kg	JAN./MAI 2000 1000 DM
AUS LG	64	51	476	378
EU	8	10	32	37
UKRAIN	49	39	416	329
RUSSLD			251	224
USA			312	164
CHINA	121	113	1058	897
AUSF	1*	4*	2794*	1878*
EU	1	4	2678	1773
SCHWED			2017	1155
OESTER			464	421
UKRAIN			100	89
7202 91 00				
FERROTITAN UND FERROSILICIUMTITAN				
EINF	11179*	6321*	36795*	19510*
AUS LG	3512	1812	8843	4077
EU	6463	3854	24161	13614
FRANKR	498	264	2040	1030
NIEDL	726	415	3457	1925
ITAL	246	136	556	348
G BRIT	3840	2359	16305	9166
SPAN			141	133
SCHWED	444	275	494	310
BELGI	501	311	766	487
LUXEMB	40	23	234	144
NORWEG			610	123
UKRAIN	49	24	1101	453
RUSSLD	4667	2443	10066	4904
CHINA			400	242
AUSF	2413*	1632*	12168*	7407*
EU	2230	1534	11389	6940
FRANKR	830	538	3191	1885
NIEDL			228	114
ITAL	566	355	2158	1099
G BRIT	74	54	463	303
SPAN	79	55	1090	776
SCHWED	356	286	2364	1492
FINNL	139	118	911	663
BELGI	139	90	587	345
LUXEMB			245	160
TUERK			205	139
SLOWEN	148	71	384	204
7202 92 00				
FERROVANADIUM				
EINF	3944*	6315*	20694*	27086*
AUS LG	195	274	1765	2403
EU	1359	1866	10989	12276
NIEDL	190	206	811	1129
SCHWED	3	5	246	210
FINNL	90	98	90	98
OESTER	720	933	8677	9070
BELGI	250	443	950	1437
LUXEMB	50	105	100	182
TSCHE	1082	2130	5071	7824
RUSSLD	203	277	2482	3593
KASACH			107	108
S AFR	1200	1899	1820	2994
BRASIL			106	93
CHINA	100	143	112	192
AUSF	224*	319*	2099*	2950*
EU	210	283	1756	2402
FRANKR			198	230
G BRIT			1068	1454
OESTER	209	280	379	559
LUXEMB			100	126
POLEN			270	364
7202 93 00				
FERRONIOB				
EINF	3350*	6257*	12451*	24254*
AUS LG			523	896
EU	6	8	368	999
FRANKR			162	274
NIEDL	6	8	206	725
USA	176	249	176	249
KANADA			420	775
BRASIL	3168	6000	11484	22227
AUSF	587*	1428*	4025*	8836*
EU	416	887	2347	4912
FRANKR	10	45	128	296
ITAL	114	243	368	735
G BRIT			310	816
SCHWED			141	272
FINNL			199	381
OESTER	240	498	691	1400
BELGI	43	83	447	878
SCHWZ	50	128	213	532
POLEN			50	108
TSCHE			433	895
SLOWAK			370	826
JUGOSL			54	112
USA	91	333	373	1047
INDIEN			75	147
JAPAN	30	80	30	80

Wichtigste Ursprungs- und Bestimmungs-Laender	MAI 2000 dt = 100kg	MAI 2000 1000 DM	JAN./MAI 2000 dt = 100kg	JAN./MAI 2000 1000 DM
7202 99 11				
FERROPHOSPHOR P-GEHALT >3-15%				
EINF	*	*	*	*
AUSF	*	1*	20*	111*
EU			20	110
7202 99 19				
FERROPHOSPHOR P-GEHALT >15%				
EINF	4652*	181*	20139*	764*
AUS LG	362	12	2910	97
EU	200	11	3980	158
NIEDL	200	11	3772	147
CHINA	4452	170	16148	595
AUSF	590*	79*	8630*	515*
EU	540	73	7872	473
7202 99 30				
FERROSILICIUMMAGNESIUM				
EINF	11873*	2409*	40060*	8222*
EU	135	39	1126	317
FRANKR			889	249
NORWEG	11008	2239	32631	6687
SLOWEN	10	2	1435	328
LESOTH			1440	258
USA	720	129	3360	602
AUSF	4175*	990*	12974*	3228*
EU	1683	294	2868	523
NIEDL	210	42	900	171
SPAN	630	128	630	128
SCHWZ	440	104	2042	471
POLEN	524	176	2203	692
UNGARN	205	45	1596	347
REPKOR	604	173	1731	484
7202 99 80				
ANDERE FERROLEGIERUNGEN				
EINF	10325*	2705*	61363*	13316*
AUS LG	782	156	4513	754
EU	3895	1108	34959	7510
FRANKR	2475	502	31217	6119
NIEDL	187	56	1080	300
G BRIT	540	223	1566	562
OESTER	130	121	163	134
LUXEMB	523	147	557	157
SLOWAK	700	120	2775	503
SLOWEN	1207	183	5693	959
USA	199	323	208	500
BRASIL	1792	415	10269	1776
ARGENT	1480	278	2902	537
CHINA	340	119	1615	918
JAPAN	52	112	261	375
AUSF	9385*	2272*	39694*	10494*
EV			2352	1158
EU	4537	1159	17043	5137
FRANKR	350	82	1808	481
NIEDL	1409	312	1795	421
ITAL	561	164	5758	2195
DAENM	289	93	597	190
SCHWED	645	209	4348	1131
FINNL	108	19	1044	199
OESTER	310	46	517	160
BELGI	348	117	456	166
TUERK	578	137	1300	355
POLEN	577	105	3265	525
TSCHE	165	70	826	310
UKRAIN	1000	207	4000	780
AEGYPT			216	85
S AFR			542	258
USA	4	150	79	209
BAHRAI	1139	170	3577	522
INDIEN			476	195
MALAYS	180	30	1380	522
JAPAN			665	352
AUSTRL	627	133	1640	352
7203 10 00				
DURCH DIREKTREDUKT HERGEST EISENERZGN				
EINF	211223*	5071*	423286*	9888*
EU	550	79	1850	316
G BRIT	300	58	1550	291
TRINID	210668	4985	421416	9554
AUSF	*	*	837*	23*
EU			766	20
7203 90 00				
EISEN REINHEIT>99,94% IN STUECKEN USW				
EINF	*	*	1016*	93*

Wichtigste Ursprungs- und Bestimmungs-Laender	MAI 2000 dt = 100kg	MAI 2000 1000 DM	JAN./MAI 2000 dt = 100kg	JAN./MAI 2000 1000 DM
NORWEG			1016	93
AUSF	*	*	*	*
7204 10 00				
ABFAELLE UND SCHROTT AUS GUSSEISEN				
EINF	234644*	3261*	936120*	12688*
EU	187311	2541	743216	10118
FRANKR	59423	745	310391	4406
NIEDL	82295	1281	271009	3747
OESTER	9872	112	63588	874
BELGI	35721	403	95112	1037
POLEN	6736	105	24577	365
TSCHE	35886	544	137546	1803
AUSF	122017*	1973*	827321*	12642*
EU	117267	1816	810685	12220
FRANKR	44292	696	297350	4685
NIEDL	50055	755	314810	4590
ITAL	6633	135	40924	735
PORTUG			54293	578
OESTER	8641	83	17789	173
BELGI	4717	101	71520	1244
LUXEMB	2929	46	13999	214
SCHWZ	3367	75	13871	275
7204 21 10				
ABFALL SCHROTT A NIROST STAHL NI>8%				
EINF	252984*	49021*	1118147*	194021*
AUS LG			180	64
EU	46000	8194	260095	38323
FRANKR	8259	1588	45926	7493
NIEDL	9479	1789	69449	8951
ITAL	1262	268	6309	1297
G BRIT	213	19	1929	266
IRLAND	469	86	4128	709
DAENM	12537	2338	45516	7582
SCHWED			1519	284
OESTER	10974	1636	70287	9060
BELGI	2446	441	12917	2310
NORWEG	3405	685	18076	3188
SCHWZ	14747	2497	72537	12456
TUERK	509	106	4853	770
ESTLD	1152	234	1972	389
LETTLD	394	85	2967	562
LITAU	850	190	9767	1745
POLEN	15258	3109	79621	14897
TSCHE	9526	1669	40454	6875
SLOWAK	2458	441	12358	2216
UNGARN	5382	1015	25760	4371
RUMAEN	11209	2249	59602	11357
BULGAR	654	118	3381	523
UKRAIN	68801	13824	266284	48002
BELARS	3903	776	9588	1779
MOLDAU	462	75	2447	379
RUSSLD	63784	12845	227384	42449
GEORG	1163	229	3305	531
KASACH	862	171	2620	478
SLOWEN			844	160
KROAT	1248	213	3683	637
USA	392	121	2452	803
BRASIL			1641	270
TAIWAN			1275	104
AUSF	416534*	80794*	2825167*	500135*
EU	390622	75076	2717949	480155
FRANKR	9311	1634	101342	17402
NIEDL	4635	845	146980	22336
ITAL	139407	28112	615336	114379
G BRIT	42725	8275	122430	19550
SPAN	65692	12157	498901	82405
SCHWED	42774	8280	222616	34693
OESTER	4981	813	42144	20614
BELGI	81097	14960	968200	168776
SCHWZ	235	128	439	159
RUMAEN	155	70	822	261
SLOWEN	25110	5390	102504	17898
INDIEN	412	130	2344	942
CHINA			264	433
JAPAN			211	135
7204 21 90				
ABFALL SCHROTT AND NICHTROSTEND STAHL				
EINF	21513*	3273*	101664*	16704*
PV			102	30
AUS LG			1600	9
EU	4615	731	14644	2068
FRANKR	2583	452	4916	690
SCHWED	1459	214	5253	752
OESTER			3129	459
NORWEG			2460	292
SCHWZ	1160	190	15933	2828
LITAU	1079	198	3376	595
POLEN	3703	533	12645	1844
TSCHE	3082	310	8140	947
UNGARN	12	1	3989	581
RUMAEN	3979	452	16528	2578
UKRAIN	1198	300	6231	1807
MOLDAU	14	1	668	127
RUSSLD	1650	329	11500	2157
USA	2	16	1817	290
AUSF	9008*	932*	108133*	13900*
EU	6480	575	95485	12240
FRANKR	577	68	1540	181

Wichtigste Ursprungs- und Bestimmungs-Laender	MAI	2000	JAN./MAI	2000
	dt = 100kg	1000 DM	dt = 100kg	1000 DM
NIEDL	3968	213	18109	927
ITAL	1128	209	6515	598
SPAN			60791	9590
BELGI	777	81	5830	588
LUXEMB			2650	354
SLOWEN			4033	460
CHINA	1724	301	6993	1063
7204 29 00				
ABFALL SCHROTT A AND LEGIERTEM STAHL				
EINF	59741*	3316*	221687*	12653*
EU	49222	2557	163714	7804
FRANKR	26300	1401	46011	2400
NIEDL	2163	138	9831	733
ITAL	1223	139	1755	208
DAENM	14045	667	97170	4078
SPAN	1550	106	1816	148
OESTER	3410	87	5586	162
SCHWZ	4242	93	15850	682
POLEN	1425	175	11475	1072
TSCHE	1362	142	8539	711
UNGARN	102	12	2190	226
UKRAIN	178	6	2417	307
RUSSLD	1170	172	8386	897
AUSF	47422*	5206*	164067*	14460*
EU	39722	3351	142062	10185
FRANKR	6458	548	15598	1397
NIEDL	6025	653	29147	2063
ITAL			5480	255
SCHWED	2333	580	6232	1539
OESTER	6489	863	18179	2675
BELGI	17905	637	66773	2161
RUSSLD			1213	328
SLOWEN	7353	1364	18288	3011
USA	166	201	166	201
BARBAD			433	208
INDIEN	181	290	1169	440
7204 30 00				
ABFALL SCHROTT A VERZINNT EISEN/STAHL				
EINF	1182*	19*	4552*	55*
AUSF	18697*	214*	96348*	1531*
EU	18697	214	96348	1531
NIEDL	4430	62	18240	270
BELGI	5148	41	53812	891
7204 41 10				
DREH/-FRAESSPAENE USW A EISEN/STAHL				
EINF	249779*	3794*	1095861*	14646*
EU	75926	992	385517	4770
FRANKR	18011	229	99318	1198
NIEDL	38086	516	112563	1448
DAENM	14969	187	150225	1805
SCHWED			1454	82
SCHWZ	24506	319	106829	1387
LETTLD			20940	227
POLEN	744	172	7257	940
TSCHE	90440	1084	405435	4652
UNGARN	41988	611	125489	1664
RUSSLD	7811	542	9936	696
AUSF	464849*	6457*	2584704*	34358*
EU	464119	6438	2581068	34224
FRANKR	175433	2274	961481	12302
NIEDL	4055	135	152612	2279
ITAL	70277	1132	279010	4547
G BRIT			27194	907
PORTUG			26148	321
SPAN			7316	88
OESTER	71	1	61403	590
BELGI	10829	151	116810	1518
LUXEMB	203454	2745	948796	11638
7204 41 91				
STANZABFALL USW EISEN/STAHL PAKETIERT				
EINF	89360*	1949*	478183*	8816*
EU	8732	164	134701	2138
FRANKR	1849	33	43272	716
NIEDL	6883	131	67594	970
IRLAND			18351	376
POLEN	30583	654	176054	3350
TSCHE	49919	1117	162251	3144
AUSF	185606*	3770*	1385649*	26584*
EU	167394	3358	1244393	23467
FRANKR	89241	1795	332178	6370
NIEDL	2164	61	408519	8564
ITAL			13552	269
OESTER	45514	928	206156	3606
BELGI	751	16	43305	714
LUXEMB	28522	523	239037	3898
SCHWZ	7376	145	84928	1748
SLOWEN	10342	253	51268	1205
7204 41 99				
AND STANZ/-SCHNEIDABF A EISEN/STAHL				
EINF	66097*	1040*	522659*	9119*
AUS LG			13	1
EU	50175	690	404741	6697
FRANKR	26438	417	126201	2014
NIEDL	15850	107	70454	1156
G BRIT			14890	286
DAENM	4455	88	171060	2835
OESTER	1018	27	15187	240
SCHWZ	476	41	4047	275
POLEN	2603	58	34432	638
TSCHE	12042	212	65835	1020
AUSF	521795*	10320*	3334764*	61060*
EU	509211	9984	3244471	58898
FRANKR	188881	3973	747160	14080
NIEDL	51443	979	666463	12336
ITAL	116405	2298	584682	10946
DAENM			5294	79
OESTER	18813	322	94730	1805
BELGI	56755	1046	452402	8320
LUXEMB	76914	1368	693740	11332
SCHWZ	12139	262	82089	1542
S AFR	396	73	3112	510
7204 49 10				
AND SCHROTT USW A EIS/ST GESCHREDDERT				
EINF	488865*	9427*	1723284*	31662*
EU	264251	5252	1244898	23345
FRANKR	22065	428	48313	845
NIEDL	242186	4824	1196573	22499
SCHWZ	6505	60	43711	604
POLEN	215172	4025	431480	7602
TSCHE	2937	89	3195	111
AUSF	429156*	8958*	2418160*	46877*
EU	338920	7029	2154730	41620
FRANKR	163476	3444	921789	17945
NIEDL	99782	1883	401692	7332
ITAL	6487	120	120543	2050
G BRIT	9643	412	51945	2234
DAENM	27789	528	179042	3337
OESTER			11125	388
BELGI	10058	227	179143	3394
LUXEMB	21685	415	289451	4940
SCHWZ			20000	332
TUERK	80156	1715	110188	2317
SLOWEN	10055	213	16962	357
INDIEN			115495	2235
7204 49 30				
AND SCHROTT USW EISEN/STAHL PAKETIERT				
EINF	108369*	1509*	470784*	6626*
POLEN	8031	152	28775	541
TSCHE	99811	1354	441350	6081
AUSF	30245*	698*	131581*	2694*
EU	30092	696	130840	2684
BELGI	494	11	8717	184
LUXEMB	29422	681	113737	2426
7204 49 91				
AND SCHROTT A EISEN/STAHL UNSORT USW				
EINF	322805*	5681*	1414279*	23554*
EU	197553	3372	891844	13942
FRANKR	2680	24	112468	1846
NIEDL	171609	3089	608727	9780
DAENM	3573	33	26929	271
OESTER	2692	28	43166	523
BELGI	3373	47	59845	1110
LUXEMB	13626	151	40361	406
SCHWZ	7856	207	21594	406
POLEN	116732	2059	488047	8848
AUSF	671814*	10946*	3147217*	47067*
EU	562451	9154	2539444	38408
FRANKR	139283	1695	595760	6233
NIEDL	212816	3971	579655	9285
ITAL	36042	649	264746	4620
G BRIT			17886	765
DAENM	11694	184	97738	1621
SCHWED			30714	611
BELGI	19691	339	153573	2617
LUXEMB	142725	2315	784860	12511
NORWEG	93837	1503	550043	7734
SCHWZ	10188	177	44196	642
SLOWEN	5338	112	13534	283
7204 49 99				
AND ABFAELLE SCHROTT A EISEN OD STAHL				
EINF	983223*	16206*	5735929*	91660*
AUS LG	4110	21	20678	105
EU	271918	4894	2209297	37953
FRANKR	73530	1027	333654	5223
NIEDL	161432	2806	1514844	26058
ITAL	5836	346	8178	459
IRLAND			39594	776
DAENM	20723	376	193463	2952
SPAN	487	35	3658	215
SCHWED	2221	64	33949	711
OESTER	1739	42	58440	924
BELGI	4658	135	18755	376
NORWEG	10874	191	105076	1782
SCHWZ	55340	1020	256009	3312
LETTLD	22989	418	60865	1093
LITAU	29253	532	162435	2900
POLEN	153773	2706	606399	9745
TSCHE	185937	2859	1192955	17130
UNGARN	53442	873	171045	2465
RUSSLD	190087	2417	913794	14133
USA	8139	158	34350	380
KANADA	830	86	2238	239
REPKOR	213	5	15103	280
AUSF	2737852*	47307*	14666477*	237510*
EU	2183321	37850	10962993	177832
FRANKR	403035	6990	2216973	34847
NIEDL	738986	12964	3684497	60781
ITAL	226468	4266	884039	16050
IRLAND	31619	487	91995	1440
DAENM	7996	136	71100	1168
PORTUG			78759	1073
SPAN	22990	345	255233	4045
OESTER	7951	148	34418	441
BELGI	380411	6401	1306089	21514
LUXEMB	363627	6094	2339294	36417
NORWEG	26861	405	149346	2295
SCHWZ	82155	1302	514220	8000
TUERK	444818	7711	1537852	24217
INDIEN			282094	5074
INDONE			741392	12218
REPKOR			458166	7496
N ERM			15037	213
7204 50 10				
ABFALLBLOECKE AUS LEGIERTEM STAHL				
EINF	30659*	2864*	60480*	7896*
EU	25257	1867	25629	1920
FRANKR	25205	1855	25438	1879
BULGAR			844	97
UKRAIN	5402	997	33790	5833
AUSF	*	*	403*	100*
EU			403	100
NIEDL			403	100
7204 50 90				
ABFALLBLOECKE A NICHTLEGIERTEM STAHL				
EINF	84*	15*	482*	56*
AUSF	*	*	*	5*
7205 10 00				
KOERNER A ROHEISEN USW EISEN/STAHL				
EINF	31129*	2647*	187398*	16482*
EU	20914	1814	127464	10840
FRANKR	12753	1122	69094	5977
ITAL	810	81	10041	924
G BRIT	6292	540	37279	3070
SPAN			3238	286
LUXEMB	300	30	4205	351
TSCHE	5142	333	31089	2011
RUMAEN	1490	212	9781	1342
SLOWEN	1637	182	11336	1101
JAPAN			872	840
AUSF	12077*	5536*	86618*	27401*
EU	5257	1775	53329	10642
FRANKR	1121	354	9766	2301
NIEDL	735	157	4787	1043
ITAL	926	269	9775	1544
G BRIT	1040	190	5887	1089
DAENM	40	31	1657	262
PORTUG	100	22	2304	239
SPAN	802	595	6432	2387
SCHWED	35	21	2429	375
OESTER	413	110	4963	813
BELGI	25	16	3721	498
SCHWZ	732	847	4445	3955
UNGARN	184	77	291	134
USA	805	459	3893	2928
KANADA	1146	906	3409	2567
MEXIKO	400	94	800	188
BRASIL	243	158	1941	867
ARGENT	190	61	870	235
CHINA	420	291	4079	2033
REPKOR	120	57	385	238
JAPAN	646	416	2125	1500
TAIWAN	553	44	3530	378
HONGK			682	293
7205 21 00				
PULVER AUS LEGIERTEM STAHL				
EINF	4831*	3963*	19643*	17210*
EU	3027	2662	12790	11094
SCHWED	1633	1392	7713	6337
OESTER			193	125
BELGI	1374	1259	4854	4590
S AFR	1644	295	3114	558
USA	159	1005	683	4893
KANADA			2940	473
JAPAN			50	106
AUSF	101*	209*	945*	1398*
EU	4	12	43	129

Wichtigste Ursprungs- und Bestimmungs-Laender	MAI 2000 dt = 100kg	MAI 2000 1000 DM	JAN./MAI 2000 dt = 100kg	JAN./MAI 2000 1000 DM
SCHWZ	12	27	313	517
7205 29 00				
AND PULVER A ROHEISEN USW EISEN/STAHL				
EINF	67617*	9695*	275287*	39723*
EU	37436	6854	148229	27677
ITAL	7247	657	19518	1641
SCHWED	30135	6173	126304	25783
OESTER			2122	127
TUERK	2520	196	3780	287
RUSSLD	63	74	128	157
S AFR			426	78
USA	560	150	1063	369
KANADA	23981	2165	100417	9340
JAPAN	19	29	136	344
AUSF	8701*	3634*	85029*	23009*
7206 10 00				
EISEN U NICHTLEG STAHL IN ROHBLOECKEN				
EINF	8918*	521*	68910*	3335*
EU	4159	258	44879	1993
ITAL			1896	103
BELGI	2873	179	39853	1706
TSCHE	4584	257	22207	1190
AUSF	750*	188*	4240*	782*
EU			1997	110
TSCHE	508	108	1421	386
SLOWAK	178	72	598	236
7206 90 00				
EISEN U NICHTLEG STAHL IN AND ROHFORM				
EINF	251*	60*	1529*	365*
EU	251	60	1529	365
ITAL			1278	305
AUSF	*	*	252*	435*
EU			252	435
ITAL			119	206
SCHWED			15	127
OESTER			118	102
7207 11 11				
HALBZG AUTOMATST C<0,25% QUADR WARMGW				
EINF	*	*	2158*	128*
AUSF	234673*	12255*	613688*	33605*
EU	32534	1776	281175	14411
ITAL	31582	1696	275020	13933
G BRIT	952	76	5685	449
SCHWZ	73	5	9340	459
USA	182261	9372	250699	14157
KANADA			45532	3000
THAIL			4866	301
TAIWAN	19211	1052	19211	1052
7207 11 14				
HALBZG EIS/ST C<0,25% QDR WGEW <130MM				
EINF	53609*	3007*	256208*	13856*
EU	20801	1255	101445	6008
FRANKR	2034	124	6143	411
NIEDL	12984	735	70225	3856
ITAL	785	46	5114	339
G BRIT	2264	160	7068	531
SPAN	1233	60	7654	409
BELGI	1501	130	5207	468
TUERK			1426	76
POLEN	6240	317	49406	2276
TSCHE	26019	1409	80892	4369
UNGARN			7211	395
RUSSLD	549	26	15823	714
AUSF	67682*	2927*	163217*	7708*
EU	66780	2825	152418	6766
FRANKR	2002	166	15327	1111
NIEDL	154	5	2165	136
ITAL	60208	2344	120673	4513
G BRIT			1019	97
OESTER	2513	199	4281	328
TSCHE	514	43	3595	259
UNGARN	66	19	3956	358
SLOWEN			1430	118
7207 11 16				
HALBZG EIS/ST C<0,25% QDR WGEW >130MM				
EINF	180182*	8014*	619309*	24457*
EU	74066	3612	192932	9325
NIEDL	6874	335	42750	2083
G BRIT	46059	2220	129049	6185
SPAN	21133	1057	21133	1057
POLEN	102787	4258	394628	13809
SLOWAK	3329	144	4543	196
RUSSLD			27102	1117
AUSF	150756*	5633*	644151*	24364*
EU	150756	5633	597743	22013
FRANKR	22631	901	64579	2717
G BRIT			2251	197
SPAN			101460	3572
BELGI	128024	4727	428079	15424
SCHWZ			46195	2313
7207 11 90				
HALBZG EIS/ST C<0,25% QUADR VORGESCHM				
EINF	*	*	104*	11*
AUSF	37*	4*	37*	11*
7207 12 10				
HALBZG EIS/ST C<0,25% RECHT WARM VORG				
EINF	688091*	30426*	3227289*	127324*
EU	258799	11476	1689719	65661
FRANKR	10691	988	44866	3778
NIEDL	192464	7905	777513	31956
ITAL	1190	66	5706	389
G BRIT			3513	174
DAENM	12162	449	20265	910
SPAN			689150	21083
BELGI	42292	2068	146823	7316
POLEN	301882	11966	1267217	47244
UKRAIN	9966	614	20456	1116
RUSSLD	102121	5310	209075	10511
BRASIL	15323	1060	40712	2772
AUSF	1011634*	44983*	7062362*	292605*
EU	934117	41824	5825066	242371
FRANKR	516635	26958	2881769	124515
NIEDL	2801	199	11988	826
ITAL	10217	546	95960	4009
G BRIT	6874	493	43657	2814
DAENM	1203	84	7892	555
SPAN	2230	156	6904	303
SCHWED	574	52	120121	4623
FINNL			68423	2835
OESTER	4867	402	196307	8924
BELGI	170654	8802	1751713	71392
LUXEMB	117962	4132	640179	21562
NORWEG	5863	262	150721	5472
SLOWAK			2189	112
NAMIB	739	154	2933	702
USA			403605	16957
KANADA	27780	1457	127229	6174
INDIEN	2810	83	23705	693
THAIL	29214	848	117007	3067
REPKOR			396780	16521
TAIWAN	10218	261	10218	261
7207 12 90				
HALBZG EIS/ST C<0,25% RECHT VORGESCHM				
EINF	*	*	*	*
AUSF	*	*	*	*
7207 19 11				
HALBZG AUTOMST C<0,25% RUND VORGEWALZ				
EINF	*	*	28800*	1426*
EU			28800	1426
ITAL			28800	1426
AUSF	145*	19*	1380*	152*
7207 19 14				
HALBZG EIS/ST C<0,25% RUND STRANGGEG				
EINF	35012*	2413*	119440*	6792*
EU	26100	1992	77289	4930
NIEDL			1289	78
ITAL	13357	1262	16013	1400
DAENM	12221	663	32020	1702
SCHWED	522	67	2721	350
BELGI			24322	1313
POLEN			3427	136
TSCHE	8696	412	34731	1553
SLOWAK	216	9	3177	137
AUSF	95858*	4961*	348172*	16106*
EU	94031	4849	344820	15879
FRANKR	92967	4631	322714	14707
NIEDL	571	119	571	119
ITAL			9260	396
G BRIT	493	99	1891	165
BELGI			10384	492
SCHWZ	1532	90	1532	90
7207 19 16				
HALBZG EIS/ST C<0,25% RUND VORGEWALZT				
EINF	*	*	1031*	79*
EU			579	55
AUSF	18*	9*	1334*	284*
EU			1256	242
G BRIT			1220	235
7207 19 19				
HALBZG EIS/ST C<0,25% RUND VORGESCHM				
EINF	23*	10*	85*	52*
EU			8	7
AUSF	*	*	*	*
7207 19 31				
HALBZG EISEN/ST C<0,25% PROFIL VORGEW				
EINF	*	*	*	*
AUSF	93*	18*	542*	83*
7207 19 39				
HALBZG EIS/ST C<0,25% PROF VORGESCHM				
EINF	*	*	*	*
AUSF	*	*	*	*
7207 19 90				
AND HALBZEUG A EISEN U STAHL C<0,25%				
EINF	*	*	320*	42*
AUSF	185*	59*	1101*	287*
7207 20 11				
HALBZG AUTOMATST C>0,25% QUADR VORGEW				
EINF	4412*	349*	13821*	1088*
EU	4412	349	13821	1088
G BRIT	4412	349	13082	1025
AUSF	2484*	131*	5978*	315*
EU	2474	130	5953	313
ITAL	2474	130	5607	290
7207 20 15				
HALBZG EIS/ST C>0,25-0,6% QUADR VGWA				
EINF	239975*	14215*	535258*	31722*
EU	193700	11979	388170	24182
FRANKR	4649	306	9377	578
NIEDL	171005	10492	314253	19240
ITAL	3086	217	15362	943
G BRIT	593	32	6664	375
DAENM	1453	77	3335	208
BELGI	12810	848	21348	1360
LUXEMB			17514	1445
TUERK			2253	138
POLEN	20049	840	26883	1187
TSCHE	25725	1372	93366	4996
UNGARN			7969	398
RUSSLD	501	24	16617	821
AUSF	130109*	6476*	280556*	14753*
EU	9824	675	57035	3715
FRANKR	825	43	17362	867
ITAL	3700	279	21756	1615
SCHWED			4381	339
OESTER	3601	264	7581	549
BELGI	625	35	3080	188
TSCHE	992	66	7414	484
NIGERI	30067	924	30067	924
USA	16579	1619	35491	3341
KANADA	72104	3142	148319	6069
7207 20 17				
HALBZG EIS/ST C>0,6% QUADR VORGEWALZT				
EINF	54379*	2318*	308060*	11960*
POLEN	53131	2187	302823	11400
SLOWEN	541	75	2043	262
AUSF	2840*	262*	3197*	288*
EU	2840	262	2840	262
BELGI	2840	262	2840	262
7207 20 19				
HALBZG EIS/ST C>0,25% QUADR VORGESCHM				
EINF	*	*	*	*
AUSF	*	*	*	*
7207 20 32				
HALBZ EIS/ST C>0,25%RECHT WARM VORG				
EINF	9782*	420*	106506*	3953*
POLEN	9423	384	105683	3871

Wichtigste Ursprungs- und Bestimmungs-Laender	MAI 2000 dt = 100kg	MAI 2000 1000 DM	JAN./MAI 2000 dt = 100kg	JAN./MAI 2000 1000 DM
AUSF	2498*	194*	64107*	3895*
EU	1190	103	8413	700
FRANKR	973	86	5424	468
G BRIT	217	17	2725	208
USA			47733	2534
THAIL	998	62	3516	257
TAIWAN			1248	97
HONGK			1247	120
7207 20 39.				
HALBZG EIS/ST C>0,25% RECHT VORGESCHM				
EINF	*	*	*	*
AUSF	*	*	*	*
7207 20 51				
HALBZG AUTOMATST C>0,25% RUND VORGEW				
EINF	*	*	*	*
AUSF	80*	16*	289*	62*
7207 20 55				
HALBZG EIS/ST C>0,25-0,6% RUND VORGEW				
EINF	8112*	451*	26689*	1899*
EU	8112	451	26689	1899
FRANKR	7989	442	22582	1685
AUSF	10618*	583*	76928*	3884*
PV	596	48	2527	200
EU	4900	237	57433	2692
FRANKR	4900	237	39136	1678
G BRIT			13663	773
BELGI			4618	238
TSCHE	4356	249	4356	249
S AFR			9300	521
7207 20 57				
HALBZG EIS/ST C>0,6% RUND VORGEWALZT				
EINF	798*	60*	6034*	476*
TSCHE	764	57	5470	428
AUSF	223*	13*	445*	28*
7207 20 59				
HALBZG EIS/ST C>0,25% RUND VORGESCHM				
EINF	1576*	225*	8396*	1119*
TSCHE			1418	151
RUSSLD	1576	225	6978	968
AUSF	*	*	51*	9*
7207 20 71				
HALBZG EIS/ST C>0,25% RD VORPROF/-GEW				
EINF	*	*	*	*
AUSF	*	*	*	*
7207 20 79				
HALBZG EIS C>0,25% RD VORPROF/-GESCHM				
EINF	*	*	*	*
AUSF	*	*	51*	10*
7207 20 90				
AND HALBZG EISEN N LEG STAHL C>0,25%				
EINF	*	*	297*	70*
AUSF	166*	36*	961*	192*
7208 10 00				
WBLECH COIL WARMGEWALZT OBERFLMUSTER				
EINF	8353*	513*	67825*	3793*
EU	5439	328	53759	3074
FRANKR	10	1	2863	174
NIEDL	260	18	13293	793
FINNL			1272	95
BELGI	2739	134	33703	1819
LUXEMB	1280	114	1280	114
SLOWAK			11152	534
UNGARN	2914	185	2914	185
AUSF	27305*	1731*	176515*	10548*
EU	24986	1530	149057	8304
FRANKR			8202	422
NIEDL	8021	508	25716	1614
SPAN			25596	1215
OESTER	213	14	3128	199
BELGI	15410	917	80494	4575
POLEN	230	32	2262	362
TSCHE	1896	156	7211	570
S AFR			2664	147
USA	193	14	13917	1005
7208 25 00				
GEBEIZTE BLECHE WARMGEW COIL >4,75MM				
EINF	78577*	5207*	392308*	24979*
EU	78577	5207	389465	24806
FRANKR	2036	197	13083	930
NIEDL	11800	760	41466	2602
G BRIT	6968	454	16684	1007
SCHWED	17520	1257	100375	7200
FINNL	649	53	20903	1364
OESTER	3446	207	10180	623
BELGI	36158	2279	186772	11078
MAZED			2843	173
AUSF	77260*	5060*	367479*	21876*
EU	71326	4621	352494	20864
FRANKR	17540	1061	107757	6176
NIEDL	11587	789	44514	2589
ITAL	17344	1124	97358	5788
G BRIT	5022	329	29206	1794
DAENM	12496	837	22014	1400
GRIECH			2556	220
PORTUG	1183	78	1183	78
SPAN	2448	159	17445	1067
SCHWED	3279	217	22047	1341
BELGI	406	25	8190	390
SCHWZ	3911	262	9935	592
TSCHE	255	41	2312	191
ISRAEL	1555	97	1555	97
7208 26 00				
GEBEIZTE BLECHE WGEW COIL >3-4,75MM				
EINF	187227*	11715*	869798*	52593*
EU	168327	10431	829450	50070
FRANKR	2028	132	6946	452
NIEDL	24932	1549	181688	12103
ITAL			2812	176
G BRIT	13161	911	51443	3089
SCHWED	8381	539	70511	4334
FINNL			6210	311
OESTER	6313	391	20916	1256
BELGI	113238	6889	488650	28329
TSCHE	415	26	6408	396
SLOWAK	5173	326	16742	967
RUSSLD	13312	932	14510	1000
MAZED			2218	136
AUSF	157376*	11032*	936672*	58243*
EU	138754	9155	820687	49463
FRANKR	19134	1208	159669	9472
NIEDL	7845	564	37143	2457
ITAL	57990	3772	303833	17593
G BRIT	9594	621	71868	4525
DAENM	2657	141	12059	572
GRIECH	3521	330	9137	823
PORTUG	19764	1344	88597	5652
SPAN	9215	597	53391	3278
SCHWED	2028	127	23857	1478
BELGI	6671	429	58317	3326
SCHWZ	7609	950	21768	1661
TUERK	1999	106	6971	448
TSCHE	34	3	4023	327
AEGYPT			38162	2338
S AFR			8266	621
USA	7544	698	32617	3012
7208 27 00				
GEBEIZTE BLECHE WARMGEWALZT COIL <3MM				
EINF	407119*	26420*	1607841*	97583*
EU	375753	24371	1519891	92300
FRANKR	1373	88	15607	948
NIEDL	112619	7140	319123	21007
G BRIT	13608	917	50507	2976
SPAN			609	253
SCHWED	8836	702	63089	3874
FINNL	2467	172	21966	1377
OESTER	19928	1307	91151	5663
BELGI	216924	14045	946123	55596
LUXEMB			11178	557
TSCHE			22350	1364
SLOWAK	14760	893	38977	2191
RUSSLD	16606	1156	25324	1650
AUSF	319202*	21890*	1659288*	105938*
EU	246541	16395	1387070	85076
FRANKR	38324	2623	289091	17878
NIEDL	9441	609	38644	2283
ITAL	72344	4693	533758	31354
G BRIT	35611	2386	140835	9101
DAENM	280	23	6420	362
PORTUG	22379	1557	70378	4526
SPAN	41069	2561	121292	7437
SCHWED	5783	492	25908	1968
OESTER	148	20	3547	254
BELGI	20175	1387	156169	9867
SCHWZ	33618	2256	83352	5406
TSCHE	461	38	3051	278
MAROKK			10854	765
ALGER	5951	369	10728	687
KENIA	8154	615	14324	1103
S AFR			9666	715
USA	19741	1833	105213	9247
KANADA			2419	224
MEXIKO	4680	377	25967	1973
INDIEN			5176	336
7208 36 00				
ANDERE BLECHE WARMGEWALZT COILS >10MM				
EINF	28562*	1666*	108545*	5982*
EU	24996	1449	95715	5334
NIEDL			7726	432
G BRIT	319	18	9416	447
SCHWED			3911	180
FINNL			1107	98
OESTER	23267	1349	69212	3916
BELGI	1144	68	3794	227
SLOWAK			3995	187
RUSSLD	3566	217	3566	217
JUGOSL			3919	186
AUSF	35735*	2277*	297833*	17572*
EU	34229	2181	289817	17013
FRANKR	1260	75	5381	299
NIEDL	10136	600	111943	6644
ITAL	7595	469	79814	4622
G BRIT	1518	105	8497	501
DAENM	237	14	5521	311
SPAN	3637	237	30252	1791
SCHWED	4258	350	11659	946
OESTER	233	15	2120	131
BELGI	5095	271	34544	1746
TUERK	1150	98	1150	98
INDIEN			3141	212
7208 37 10				
BLECH WGEW COIL 4,75-10MM WIAUSWALZEN				
EINF	19314*	1134*	140505*	7630*
EU	2838	156	18195	1010
FRANKR	2838	156	7770	422
NIEDL			2272	97
SCHWED			7611	465
RUSSLD	16476	978	122310	6620
AUSF	4253*	277*	84873*	4921*
EU	4253	277	84873	4921
NIEDL	211	16	59509	3461
ITAL	3895	250	17049	970
G BRIT	147	11	2047	156
SPAN			5356	271
7208 37 90				
AND BLECHE WARMGEWALZT COIL 4,75-10MM				
EINF	120970*	6852*	504861*	26376*
EV			385	39
EU	54081	3097	284995	15347
FRANKR	8397	450	70364	3810
NIEDL	21114	1213	56185	3193
G BRIT	3874	207	60698	2607
SCHWED	373	22	25482	1303
FINNL			3744	258
OESTER			1662	116
BELGI	19806	1155	75915	3976
POLEN			5586	316
TSCHE	5462	254	18846	829
SLOWAK	25102	1385	96695	4853
UNGARN	13607	734	44919	2168
RUSSLD	22698	1382	22698	1382
JUGOSL			30737	1442
AUSF	312590*	18371*	2079451*	114229*
EU	304082	17690	1960298	106721
FRANKR	36680	2189	196483	10888
NIEDL	30529	1859	192297	10083
ITAL	69662	4003	543669	30243
G BRIT	19989	1343	157038	9248
DAENM	9600	545	60174	3334
PORTUG	6557	383	14992	830
SPAN	67273	3947	473115	25507
FINNL	3502	214	14740	851
OESTER	14921	748	55416	2843
BELGI	43409	2339	242803	12408
LUXEMB	1960	120	7538	378
NORWEG	2234	195	10662	596
SCHWZ	1162	135	1308	145
TSCHE	24	3	3269	268
USA			28126	1730
KANADA	4270	264	29591	1887
MEXIKO			1968	124
ISRAEL	818	84	2030	208
SAUDIA			41610	2603
7208 38 10				
BLECH WGEW COIL>3-4,75MM WIAUSWALZEN				
EINF	143187*	8433*	659276*	35754*
EU	16408	886	47571	2442
FRANKR	16408	886	28802	1564
NIEDL			15086	716
SCHWED			1938	90
RUSSLD	126779	7547	611705	33312
AUSF	45681*	3183*	349821*	19426*
EU	45681	3183	349821	19426
FRANKR	4663	304	14566	931

Wichtigste Ursprungs- und Bestimmungs-Laender	MAI 2000 dt = 100kg	MAI 2000 1000 DM	JAN./MAI 2000 dt = 100kg	JAN./MAI 2000 1000 DM
NIEDL	15078	1022	101464	5950
ITAL	22717	1627	180604	9943
G BRIT	714	54	7477	486
GRIECH			9454	610
SPAN			11802	565
SCHWED	382	33	2152	166
OESTER			20175	632
BELGI	2127	143	2127	143
7208 38 90				
AND BLECHE WARMGEWALZT COIL >3-4,75MM				
EINF	218251*	12652*	803131*	43311*
EU	144874	8677	530151	29707
FRANKR	40163	2577	178290	10609
NIEDL	48060	2713	141599	7608
G BRIT	4254	228	58503	3058
SCHWED	1693	132	13921	867
BELGI	50704	3027	136748	7507
POLEN			8688	466
TSCHE	6180	292	8872	408
SLOWAK	47798	2581	201369	9945
UNGARN	10102	536	37161	1860
RUSSLD	9297	566	9297	566
JUGOSL			7563	355
AUSF	503724*	28421*	2785828*	147346*
EV			15520	978
EU	484910	27092	2701882	141930
FRANKR	57234	3356	314082	17078
NIEDL	55248	3463	254316	14191
ITAL	146595	7664	684885	34841
G BRIT	43871	3080	235257	15213
DAENM	13198	768	52934	2974
PORTUG	9320	559	75220	4337
SPAN	88386	4603	622887	30743
SCHWED			6574	341
FINNL	3071	185	19597	1131
OESTER	3510	228	25395	1276
BELGI	25628	1392	152440	7836
LUXEMB	38849	1794	258295	11969
NORWEG	8592	549	16621	959
SCHWZ	1871	193	2391	229
USA	2927	244	41078	2677
KANADA	5424	343	21167	1322
7208 39 10				
BLECHE WGEW COIL<3MM WIEDERAUSWALZEN				
EINF	188972*	11015*	684586*	37550*
EU	83418	4657	177699	9796
FRANKR	8911	492	41622	2287
NIEDL	71862	3978	132244	7241
OESTER	1815	131	2740	194
RUSSLD	105554	6358	506887	27754
AUSF	116359*	8278*	712548*	38939*
EU	116359	8278	712548	38939
FRANKR	20851	1127	198352	10460
NIEDL	87627	6615	282804	16722
ITAL	5128	336	194825	9663
G BRIT	2753	200	14912	1027
SPAN			21655	1067
7208 39 90				
ANDERE BLECHE WARMGEWALZT COIL <3MM				
EINF	225868*	12927*	781305*	41786*
EU	164312	9640	537816	29774
FRANKR	32783	1982	166317	9673
NIEDL	48311	2739	136705	7117
G BRIT	7194	490	30902	1815
SCHWED	962	98	3543	360
OESTER	1608	105	1851	142
BELGI	73385	4223	198279	10660
TSCHE	7988	378	8910	416
SLOWAK	33588	1824	154445	7679
UNGARN	19980	1085	80134	3917
AUSF	762696*	42783*	2940390*	159177*
EV	16753	1161	43310	2894
EU	670489	35104	2684311	139787
FRANKR	59705	3816	281692	16914
NIEDL	129593	7931	379406	21944
ITAL	370218	16959	1114329	53399
G BRIT	7221	462	34665	2011
GRIECH			71007	4613
PORTUG	20667	1194	122797	7188
SPAN	64904	3800	567394	28163
OESTER			12241	527
BELGI	8505	451	43698	2267
LUXEMB	9032	417	55249	2585
NORWEG	2221	142	8565	452
SCHWZ	5866	384	16361	1031
POLEN			7298	563
COTEIV			8382	524
USA	67082	6011	138759	12017
KANADA	10820	694	37039	2399
KOLUMB	693	54	4542	362
IRAN			23611	1279
INDIEN			1543	114
CHINA	5028	352	7011	447
7208 40 10				
BLECHE WGEW >2MM OBERFLAECHENMUSTER				
EINF	49960*	3341*	295884*	18252*
EU	14710	1083	103099	7228
FRANKR	1501	109	4139	293
NIEDL	1406	99	15009	1022
ITAL	61	5	2457	155
DAENM			5088	281
FINNL	164	12	7230	515
OESTER	1425	104	14401	885
BELGI	10025	745	53817	4024
POLEN	22227	1454	117703	6806
SLOWAK	6672	423	42165	2353
UNGARN	6351	381	32912	1850
AUSF	16478*	1504*	62756*	5413*
EU	9991	849	42837	3476
FRANKR	5862	485	16561	1315
NIEDL	1564	139	12148	1006
ITAL	1031	83	2530	188
DAENM	477	43	4724	368
BELGI	504	57	2263	225
SCHWZ	2220	187	3573	302
POLEN	1460	176	4173	448
TSCHE	971	84	4038	337
UNGARN	798	102	4337	432
7208 40 90				
BLECHE WGEW <2MM OBERFLAECHENMUSTER				
EINF	*	*	5905*	445*
EU			5704	418
FINNL			3192	232
AUSF	224*	22*	1209*	137*
EU			268	14
7208 51 10				
AND BLECH 4FLAECH WARMGEW<125CMM>10MM				
EINF	11304*	775*	31642*	2175*
EU	10807	747	29859	2073
NIEDL	976	73	4325	281
ITAL	8127	427	14046	769
G BRIT			5808	338
OESTER	1543	232	3919	570
AUSF	6037*	398*	13600*	1132*
EU	5278	312	8579	570
NIEDL	1310	75	1872	115
PORTUG	2654	130	2654	130
7208 51 30				
ANDERE BLECHE WARMGEWALZT DICKE >20MM				
EINF	368751*	22543*	1932229*	118645*
EV			1431	82
EU	221725	13767	1470159	91761
FRANKR	4090	276	231594	14940
NIEDL	10963	636	46217	3244
ITAL	44463	2534	182162	10224
G BRIT	18537	1152	216181	13353
DAENM	30897	1844	194419	10340
SPAN	8737	519	56560	3180
SCHWED	31952	2149	84870	6086
FINNL	8472	645	39573	2700
OESTER	10721	867	125347	10255
BELGI	52893	3145	289209	17437
SCHWZ	1734	484	12663	2841
POLEN	30850	1779	119699	6717
TSCHE	41693	2141	199599	9891
UNGARN	15202	779	43678	2181
UKRAIN	22850	1465	25488	1604
MAZED	8435	486	15785	887
MEXIKO	429	28	2782	163
BRASIL	20714	1300	23908	1491
INDIEN	115	9	2125	137
INDONE	3986	238	6205	354
CHINA	755	48	6966	401
AUSF	502131*	37347*	2091470*	154922*
PV			1456	127
EU	312620	24038	1367773	99071
FRANKR	114215	9094	439135	32271
NIEDL	71274	5199	267120	19120
ITAL	22596	1608	122833	8886
G BRIT	16611	1551	56448	4675
DAENM	23603	1563	117030	7795
GRIECH	352	28	4480	313
PORTUG	107	10	10182	548
SPAN	11650	856	74736	4927
SCHWED	18857	1542	72382	5537
FINNL	4417	364	32477	2638
OESTER	9845	784	65995	5464
BELGI	18596	1391	100045	6521
LUXEMB	401	30	4755	362
NORWEG	4991	430	13419	1167
SCHWZ	25640	2053	73364	6048
TUERK	2865	232	12462	918
POLEN	4952	490	32987	3090
TSCHE	24500	2442	68154	7097
SLOWAK	992	104	7601	684
UNGARN	3605	409	20524	2024
RUMAEN			6055	549
UKRAIN	7	1	1646	165
SLOWEN	1101	117	2447	277
KROAT	798	87	6974	699
AEGYPT	2464	154	3835	269
S AFR	804	108	6181	521
USA			15250	1045
KANADA	10454	987	99143	8589
BRASIL	1012	93	7438	624
IRAN	7470	488	18680	1392
SAUDIA	1511	100	2994	260
A EMIR	1821	115	5146	360
INDIEN	12922	871	190618	11886
THAIL	52861	1757	52936	1764
INDONE	19513	1499	20202	1569
MALAYS			15951	1554
SINGAP			2607	228
CHINA	5920	424	19617	1631
REPKOR	1088	168	4986	704
TAIWAN			5082	123
7208 51 50				
AND BLECHE WARMGEWALZT DICKE >15-20MM				
EINF	106575*	6909*	702542*	42761*
EV			2566	155
EU	50765	3720	418384	27245
FRANKR	2128	104	88569	5012
NIEDL	348	22	10870	582
ITAL	2572	145	18457	873
G BRIT	6683	481	85010	3832
DAENM	7606	451	60175	3274
SPAN	546	29	13969	758
SCHWED	5931	418	26929	2032
FINNL	6476	470	25866	1824
OESTER	10658	1135	57966	5696
BELGI	7817	465	50553	3362
SCHWZ			3443	190
POLEN	22610	1342	108577	6339
TSCHE	12068	618	102869	4983
UNGARN	4473	219	17760	857
BULGAR			6188	285
UKRAIN	8321	517	10887	672
MAZED	6345	367	14760	830
BRASIL	1496	93	1496	93
INDONE	497	33	5985	315
REPKOR			9100	773
AUSF	306315*	21331*	1491231*	102016*
PV			1037	88
EU	89150	6866	464566	32067
FRANKR	46904	3897	165031	11805
NIEDL	22396	1420	102852	6429
ITAL	3429	269	15980	1207
G BRIT	3483	290	48639	3548
DAENM	3466	283	28258	1852
GRIECH	376	27	16049	1137
PORTUG	69	5	11214	576
SPAN	193	20	6887	726
SCHWED	879	79	13258	998
FINNL	2996	206	8330	558
OESTER	1473	127	16508	1230
BELGI	3387	234	27070	1720
LUXEMB	6	1	4266	263
NORWEG	206	21	3708	353
SCHWZ	5721	415	12058	900
TUERK			15290	1035
POLEN	5379	678	19488	1969
TSCHE	3116	325	24008	2504
SLOWAK	46	7	1981	154
UNGARN	431	45	2715	251
KROAT	559	38	13385	828
ALGER	256	19	1876	145
S AFR			1611	130
USA			1415	138
KANADA			2038	170
IRAN	198911	12805	904467	59764
A EMIR	301	19	2792	199
INDIEN			11626	727
MALAYS			2029	190
7208 51 91				
AND BLECHE WARMGEWALZT>205CM >10-15MM				
EINF	117423*	7646*	609435*	39055*
EV			7133	426
EU	49137	3578	388517	26520
FRANKR			58910	3831
G BRIT	5858	326	53703	3233
DAENM	8403	543	65839	4198
SPAN			7467	411
SCHWED	11497	806	58055	4319
FINNL	9222	685	71927	4991
OESTER	7251	803	37803	3513
BELGI	6084	375	27535	1667
SCHWZ			19958	1032
POLEN	20738	1299	70336	4330
TSCHE	4741	237	35366	1716
RUMAEN			1884	121
UKRAIN	11311	703	18444	1129
MAZED	29312	1696	63962	3617
BRASIL	2081	128	2081	128
INDONE			7310	380
AUSF	229807*	14968*	550019*	37354*
PV			3110	254
EU	63471	4741	272503	18489
FRANKR	29388	2450	93097	6852
NIEDL	20472	1362	90458	5565
ITAL	4087	295	21328	1523
G BRIT	2321	168	5566	389

Wichtigste Ursprungs- und Bestimmungs-Laender	MAI	2000	JAN./MAI	2000
	dt = 100kg	1000 DM	dt = 100kg	1000 DM
DAENM	4681	284	34461	2093
SPAN			4803	493
OESTER	803	60	9688	698
BELGI	1519	103	9724	623
NORWEG	350	31	2616	192
SCHWZ	2678	196	5865	466
TUERK	1135	107	13203	921
POLEN	958	81	42894	3114
TSCHE	1196	123	5318	558
USA			33217	2814
KANADA	111	10	4639	389
IRAN	158088	9554	158929	9660
INDIEN	177	10	3688	223
7208 51 99				
AND BLECHE WARMGEWALZT<205CM >10-15MM				
EINF	112504*	7789*	417138*	26310*
EV			1808	104
EU	77379	5822	267837	18058
FRANKR	10	1	3499	217
NIEDL	9741	713	32879	2343
ITAL	5387	318	17492	964
G BRIT	1677	159	18800	1238
DAENM	3106	199	28177	1591
SPAN	503	27	10595	545
SCHWED	22617	1704	42520	3272
FINNL	18616	1397	32892	2487
OESTER	7218	765	27185	2741
BELGI	8504	539	43496	2635
POLEN	16249	936	51868	2836
TSCHE	7258	370	41443	2071
SLOWAK	2855	182	10422	606
UNGARN	5177	260	27007	1323
BULGAR			13334	596
UKRAIN	1760	108	3568	212
JUGOSL	198	10	4650	234
INDONE	771	51	4530	247
AUSF	41627*	3262*	196776*	13979*
EU	27055	2026	144627	9548
FRANKR	11256	974	33972	2585
NIEDL	8580	542	44193	2541
DAENM	1793	133	9200	613
PORTUG	253	16	8424	526
SCHWED	558	44	6576	473
FINNL			4431	285
OESTER	1527	119	13553	1030
BELGI	2362	144	18590	1090
SCHWZ	3697	303	14235	1151
POLEN	767	65	3037	293
TSCHE	1929	221	11567	1064
UNGARN	802	80	5001	475
TURKM			2316	141
KROAT	1011	88	1973	184
ALGER	1747	129	1758	130
IRAN	1780	119	1818	122
7208 52 10				
AND BLECH 4FL WGEW <125CM >4,75-10MM				
EINF	24680*	2215*	131011*	11206*
EU	24305	2193	129932	11136
NIEDL	9926	730	27965	1848
ITAL	303	23	7220	508
DAENM	1348	81	1813	151
SCHWED	3381	279	16404	1260
FINNL			34609	2672
OESTER	8829	1030	37393	4338
BELGI	510	48	3848	299
AUSF	16860*	1589*	63640*	5725*
EU	12858	1064	43544	3413
FRANKR	4323	459	9823	859
NIEDL	4479	332	19559	1403
DAENM	2060	137	4209	288
OESTER	962	86	4888	462
BELGI	886	46	4247	274
SCHWZ	1065	113	4288	420
ALGER	2146	311	9671	1302
7208 52 91				
AND BLECH WARMGEWALZT>205CM 4,75-10MM				
EINF	123225*	8206*	618953*	40902*
EV			3897	232
EU	50851	3968	432117	30550
FRANKR			47243	3194
NIEDL	2264	193	4935	381
ITAL	408	21	5117	262
G BRIT	5845	326	61732	3040
DAENM	5054	353	76210	4395
SPAN	523	28	20578	1126
SCHWED	9204	710	43473	3412
FINNL	7480	552	78286	5829
OESTER	2072	212	26412	2361
BELGI	18301	1573	78131	6550
SCHWZ			11067	597
POLEN	12856	759	35792	2067
TSCHE	2901	145	35395	1704
UKRAIN	26550	1578	30447	1810
MAZED	24767	1433	44560	2560
BRASIL	4579	277	5807	349
INDONE			20192	1050
AUSF	67901*	5220*	327773*	23602*
PV			5654	509

Wichtigste Ursprungs- und Bestimmungs-Laender	MAI	2000	JAN./MAI	2000
	dt = 100kg	1000 DM	dt = 100kg	1000 DM
EU	51315	3741	261561	17744
FRANKR	17209	1372	87434	5997
NIEDL	25993	1711	112864	7084
ITAL	1397	125	6926	532
G BRIT	1859	147	6317	467
DAENM	1066	103	7356	538
PORTUG			3335	290
OESTER	902	68	15950	1400
BELGI	2508	177	18035	1160
SCHWZ	1955	170	6159	506
TUERK	6574	525	7729	639
POLEN	737	73	13302	1257
TSCHE	3324	369	13348	1290
SLOWAK	248	27	2850	335
ALGER			2222	168
KANADA	891	77	3498	298
IRAN	801	56	2571	183
A EMIR	528	33	2722	172
OMAN			951	125
INDIEN			2837	180
7208 52 99				
AND BLECH WARMGEWALZT<205CM 4,75-10MM				
EINF	275233*	19215*	1322536*	85862*
EV			256	15
EU	137269	11033	698660	51776
FRANKR	6613	528	23606	1756
NIEDL	33064	2325	164127	11523
ITAL	5646	361	50268	3037
G BRIT	3007	235	15768	1127
DAENM	1437	89	41234	2628
SPAN	264	14	11358	598
SCHWED	18182	1806	92153	8300
FINNL	15190	1169	60707	4440
OESTER	26993	2595	136867	11346
BELGI	26873	1911	102572	7021
SCHWZ			3507	275
POLEN	64312	3873	229234	12661
TSCHE	3509	176	48316	2277
SLOWAK	27659	1766	174373	9998
UNGARN	15325	894	76360	4133
BULGAR			18252	856
JUGOSL	25901	1389	66230	3414
INDONE			2445	132
AUSF	108361*	8663*	604863*	44119*
PV	230	19	528	41
EU	76065	5706	430929	29298
FRANKR	22015	1677	109846	7681
NIEDL	22027	1540	109476	7369
ITAL	3395	257	16630	926
G BRIT	253	20	3705	285
DAENM	3710	293	16272	1157
PORTUG	1774	115	29238	1658
SPAN	1638	135	5261	399
SCHWED	6641	516	27183	1908
FINNL	3338	234	12030	786
OESTER	9223	745	55612	4094
BELGI	1447	98	43028	2803
SCHWZ	7756	673	38989	3237
TUERK	1821	165	8365	633
POLEN	2937	244	14966	1257
TSCHE	5296	689	45214	4623
SLOWAK	572	54	3826	340
UNGARN	2918	248	11935	1142
RUSSLD			386	99
TURKM	57	5	3296	206
KROAT	1225	120	4695	467
ALGER	1617	119	2347	166
KOLUMB			1498	106
VENEZU			1726	135
IRAN	173	14	3925	292
SAUDIA	1723	143	6340	538
A EMIR	427	27	3227	192
INDIEN			11164	405
CHINA	3582	346	3582	346
7208 53 10				
AND BLECH 4FLAECH WGEW<125CM>3-4,75MM				
EINF	6661*	614*	29764*	2546*
EU	6661	614	29620	2535
NIEDL	2504	181	8688	592
ITAL			2985	184
SCHWED	868	71	3360	315
OESTER	2805	326	12790	1302
AUSF	6387*	493*	21696*	1705*
EU	5169	374	16342	1159
FRANKR	2307	167	7110	508
NIEDL	1864	137	3515	249
BELGI	498	28	2710	167
TSCHE	430	40	2138	256
7208 53 90				
ANDERE BLECHE WARMGEWALZT >3-4,75MM				
EINF	113271*	7906*	556735*	36327*
EU	49996	4022	298391	21747
FRANKR			2716	141
NIEDL	14498	1116	69113	4721
ITAL	723	53	19409	1140
DAENM	2857	187	10285	694
SCHWED	1197	105	14480	1212
FINNL	6626	506	38711	2866
OESTER	9716	1044	73754	6019
BELGI	14208	997	69045	4881
SCHWZ	1497	116	6531	493

Wichtigste Ursprungs- und Bestimmungs-Laender	MAI	2000	JAN./MAI	2000
	dt = 100kg	1000 DM	dt = 100kg	1000 DM
POLEN	30520	1877	125331	6996
SLOWAK	18046	1143	76901	4403
UNGARN	6097	360	32442	1768
JUGOSL	7115	388	15595	820
AUSF	81554*	6340*	443659*	32606*
EU	46311	3446	259312	17662
FRANKR	13753	1033	51976	3607
NIEDL	23031	1662	97050	6691
ITAL	91	4	7898	406
DAENM	609	50	9268	656
GRIECH	378	44	4181	321
PORTUG	916	61	3622	237
SCHWED	2961	206	21894	1444
OESTER	2842	228	37373	2640
BELGI	1097	88	23133	1415
SCHWZ	2953	247	15639	1223
TUERK	540	54	2352	259
POLEN	9550	735	36491	2512
TSCHE	6163	514	36860	3140
SLOWAK	334	33	2865	256
UNGARN	1642	150	6319	633
SLOWEN	355	33	2474	246
AEGYPT	12054	964	26887	1940
SYRIEN			40748	3606
IRAN	163	13	7683	553
CHINA	977	91	977	91
7208 54 10				
ANDERE BLECHE WARMGEWALZT >2MM				
EINF	12991*	946*	66942*	4841*
EU	12896	941	66506	4808
FRANKR	1832	134	9795	709
NIEDL	1703	120	5107	341
ITAL	618	48	6767	430
SPAN	1471	79	1472	80
SCHWED	942	85	5396	432
FINNL	1749	130	5640	410
OESTER	550	62	6674	583
BELGI	4030	282	25636	1816
AUSF	28527*	1967*	99298*	7566*
EU	9307	702	54529	4124
FRANKR	2506	190	20431	1450
NIEDL	4758	359	19116	1478
ITAL	714	48	4525	234
OESTER	369	33	4946	535
SCHWZ	914	91	4798	432
POLEN	286	28	4036	326
TSCHE	1703	136	9315	739
UNGARN	891	64	3532	339
KROAT			924	113
ALGER	9720	669	10219	716
INDIEN	2963	152	3540	179
7208 54 90				
ANDERE BLECHE WARMGEWALZT <2MM				
EINF	6490*	483*	28535*	2064*
EU	5611	420	25594	1848
FRANKR	1584	122	5380	435
NIEDL	2166	151	9561	642
ITAL	731	55	2374	186
BELGI	892	70	5051	327
AUSF	2170*	181*	20904*	1716*
EU	1504	80	14112	896
FRANKR			6112	418
PORTUG			3720	179
SCHWZ	411	54	3912	416
7208 90 10				
AND BLECHE WARMGEW OBFLBEARB RUND USW				
EINF	1429*	303*	4453*	670*
EU	1429	303	4447	669
FRANKR	1102	213	2295	421
NIEDL	274	77	274	77
AUSF	2679*	306*	34317*	4612*
EU	1486	176	27751	3866
FRANKR	1383	164	4814	639
SCHWED			1662	193
FINNL			9556	1254
OESTER			9085	1427
SLOWAK	1082	118	2429	265
7208 90 90				
AND WARMGEW FLACHERZGN A EIS/ST >60CM				
EINF	25626*	2285*	165930*	13986*
EU	24924	2038	159368	12862
FRANKR	1660	132	18722	1433
NIEDL	2396	215	12872	1079
ITAL	7244	413	24425	1419
G BRIT	4945	575	9778	1138
SCHWED	1560	133	16396	1319
FINNL	2497	212	47963	3991
OESTER	2505	204	11868	1052
BELGI	2116	154	17296	1426
SCHWZ	537	220	4030	730
UNGARN	165	27	1579	293
AUSF	26550*	3408*	103727*	13984*

Wichtigste Ursprungs- und Bestimmungs-Laender	MAI 2000 dt = 100kg	MAI 2000 1000 DM	JAN./MAI 2000 dt = 100kg	JAN./MAI 2000 1000 DM
EU	8103	1546	40614	6196
FRANKR	1912	491	8787	1581
NIEDL	1049	222	4981	904
G BRIT	123	16	258	173
SPAN	6	6	9675	905
SCHWED	511	88	526	91
OESTER	2641	427	7507	1215
BELGI	1567	249	7250	1066
SCHWZ	98	69	2252	607
POLEN	6464	605	30133	3023
TSCHE	9033	865	16790	1891
SLOWAK	241	13	2483	274
UNGARN	453	102	3023	470
USA			1035	168
KANADA			353	108
MEXIKO			333	179
ISRAEL	7	118	7	118
7209 15 00				
BLECHE KALTGEWALZT COIL DICKE >3MM				
EINF	4992*	356*	16656*	1075*
EU	3078	248	14742	967
FRANKR			3437	244
G BRIT			2191	153
BELGI	2916	234	6485	389
LUXEMB			1758	97
JUGOSL	1884	79	1884	79
AUSF	15658*	1155*	81081*	5770*
EU	13739	1008	67444	4623
FRANKR	894	64	4697	309
ITAL			2047	131
G BRIT	2026	163	13720	978
SPAN	462	31	5010	308
SCHWED	7301	533	34761	2427
BELGI	1486	107	2279	154
NORWEG	1065	75	6499	454
TSCHE	93	9	1601	173
UNGARN	761	63	3763	300
7209 16 10				
ELEKTROBLECHE KALTGEWALZT COIL >1-3MM				
EINF	*	*	*	*
AUSF	15*	2*	752*	66*
EU			391	18
7209 16 90				
ANDERE BLECHE KALTGEWALZT COIL >1-3MM				
EINF	476788*	31385*	1597726*	107725*
EU	438140	28759	1438023	97599
FRANKR	273277	16727	401327	26183
NIEDL	36926	2610	173330	11647
ITAL	2133	171	13696	918
G BRIT	3724	245	62225	5836
SPAN			3237	262
SCHWED	683	52	75956	4935
FINNL	32192	2146	228970	13650
OESTER	32295	2247	164000	10977
BELGI	40205	3427	248670	19174
LUXEMB	16705	1134	66075	3941
SLOWAK	36172	2401	143780	9043
UNGARN	1669	112	12362	733
AUSF	558198*	39995*	2915201*	190749*
EU	448372	31868	2456763	158001
FRANKR	58973	4316	340980	21918
NIEDL	30803	2397	174456	11956
ITAL	84781	5970	358590	23335
G BRIT	56117	4345	351798	24733
DAENM	8890	690	46931	3125
PORTUG	17163	1208	96316	6194
SPAN	44431	2811	199079	12629
SCHWED	17148	1248	122423	8158
FINNL	4638	323	34152	2149
OESTER	29032	2080	105573	6750
BELGI	14182	1006	82604	5112
LUXEMB	82214	5474	543057	31877
NORWEG	25244	1381	68711	3983
SCHWZ	16381	1412	41946	3501
TUERK	4309	319	11607	655
POLEN	12459	1002	39925	2709
TSCHE	29729	2304	83590	6177
UNGARN	44	6	3109	142
SLOWEN	31	4	2124	182
TUNES	3781	292	39537	2236
AEGYPT			11753	884
S AFR	1576	125	1953	162
USA	8932	791	75065	7145
MEXIKO	1289	109	41565	2886
VENEZU			3413	208
PAKIST	3016	112	13350	453
INDIEN	1854	172	8709	634
7209 17 10				
ELEKTROBLECH KALTGEWALZT COIL 0,5-1MM				
EINF	1296*	100*	9611*	803*
EU	1296	100	7911	669
FRANKR	847	67	5891	509
OESTER	449	33	2020	160
SLOWAK			986	79
AUSF	70811*	5462*	299873*	23239*
EU	32961	2345	230829	17915
FRANKR			9193	709
ITAL	29063	2055	176960	13920
G BRIT	3898	290	44424	3272
TUERK	33100	2936	53676	4719
PAKIST	3673	117	7947	264
7209 17 90				
AND BLECHE KALTGEWALZT COIL 0,5-1MM				
EINF	311644*	23407*	1734507*	120765*
EU	276556	20962	1614727	112879
FRANKR	53764	4298	274915	21405
NIEDL	70922	5438	355079	24707
ITAL	7247	461	31781	1999
G BRIT	31000	2277	237998	15737
SPAN			21542	1447
SCHWED	4756	369	64323	4347
FINNL	133	9	79951	4346
OESTER	43421	3197	220325	15674
BELGI	53788	4126	283452	20442
LUXEMB	11525	787	45192	2763
SCHWZ	1434	128	1578	177
POLEN	219	16	1942	135
TSCHE	9515	706	15612	1136
SLOWAK	14169	952	57257	3662
UNGARN	9446	622	41477	2681
AUSF	607801*	43703*	3375232*	224029*
EV			5841	421
EU	516002	36523	2784508	182838
FRANKR	57384	4316	290003	19587
NIEDL	29336	2259	139299	9475
ITAL	124111	8942	601567	39372
G BRIT	41654	3328	230601	17036
DAENM	5276	409	36811	2442
GRIECH	2538	165	4763	323
PORTUG	17410	1350	127989	9216
SPAN	136437	8665	601805	37749
SCHWED	14456	1049	84474	5726
FINNL	1778	130	19073	1232
OESTER	17503	1280	65849	4318
BELGI	39424	2856	228329	16523
LUXEMB	28695	1774	353944	19839
NORWEG	1188	80	17509	585
SCHWZ	3805	328	25146	1885
TUERK	4212	188	46024	2237
POLEN	14602	1161	89134	6678
TSCHE	8882	735	40385	3104
BELARS	5997	342	15264	868
SLOWEN	917	94	6208	590
ALGER	601	43	10895	766
TUNES	976	76	26435	1501
SUDAN			1452	130
NIGERI			1368	142
S AFR	2037	166	2037	166
USA	34106	3157	128920	11823
MEXIKO	2569	197	78941	5570
COSTA	2530	238	4878	444
VENEZU			7510	458
PERU	720	56	3035	220
BRASIL			8379	658
ARGENT			4362	220
SYRIEN	939	40	14183	561
JORDAN			1835	116
PAKIST	3624	119	18130	629
INDIEN	3928	151	30696	1186
INDONE			3610	171
7209 18 10				
ELEKTROBLECHE KALTGEWALZT COIL <0,5MM				
EINF	*	*	*	*
AUSF	*	*	394*	50*
7209 18 91				
AND BLECH KALTGEWALZT COIL>0,35-0,5MM				
EINF	29255*	1987*	138626*	8893*
EU	12563	860	58155	4300
NIEDL	2624	174	22415	1413
G BRIT	5670	393	22390	1474
OESTER	521	45	3196	252
BELGI	2845	172	15131	847
TSCHE			2071	157
SLOWAK	3184	225	28905	1855
UNGARN	13508	902	39393	2518
AUSF	23316*	1762*	176151*	13594*
EU	17835	1268	129651	8919
FRANKR	382	32	8100	753
NIEDL	111	10	15415	1086
ITAL	2846	232	11675	787
SPAN	4930	296	11949	717
BELGI	9283	669	69334	4645
LUXEMB			12269	808
POLEN	169	14	3238	237
NIGERI	4082	424	37283	4023
MEXIKO			3862	297
7209 18 99				
ANDERE BLECHE KALTGEWALZT COIL<0,35MM				
EINF	9053*	931*	15011*	1731*
EU	9053	931	13505	1170
NIEDL	400	30	1637	124
BELGI	8189	875	10304	964
USA			385	146
JAPAN			1121	415
AUSF	28137*	3492*	171575*	20937*
EU			26287	2900
NIEDL			2375	606
BELGI			23849	2288
TOGO	18410	1661	39715	3555
NIGERI			64999	5741
R KONG	1698	155	7194	667
USA	2584	638	10256	2614
MEXIKO	196	28	2205	248
PAKIST	1057	35	3620	116
REPKOR	2524	884	14261	4759
7209 25 00				
BLECHE KALTGEWALZT DICKE >3MM				
EINF	6466*	641*	22283*	1719*
LV			21	2
EU	6145	612	21528	1648
DAENM	3768	265	12665	857
BELGI	1766	294	4696	472
AUSF	12251*	1039*	53932*	4209*
EU	4982	423	20771	1673
NIEDL	1510	131	10505	859
OESTER	850	89	1615	163
BELGI	674	57	3563	274
POLEN	437	40	5411	481
TSCHE	4624	342	17489	1182
UNGARN	903	89	5462	488
7209 26 10				
ELEKTROBLECHE KALTGEWALZT >1-3MM				
EINF	4432*	735*	15887*	2572*
EU	4432	735	15887	2572
BELGI	4432	735	15887	2572
AUSF	247*	14*	953*	79*
EU	247	14	676	50
7209 26 90				
AND BLECHE KALTGEWALZT DICKE >1-3MM				
EINF	225323*	17492*	862882*	64160*
EU	157497	12535	558087	43741
FRANKR	8464	644	13828	1031
NIEDL	827	58	6292	543
ITAL	1540	156	4467	440
G BRIT	98	8	3118	284
DAENM	2650	247	24025	1857
SCHWED			2856	221
FINNL	2614	194	13433	892
OESTER	6916	669	63771	5548
BELGI	107957	8611	339915	27646
LUXEMB	25862	1886	85744	5211
SCHWZ	736	53	3434	312
TUERK			2591	204
POLEN	14972	1108	105774	6937
TSCHE	14103	1086	37351	2744
SLOWAK	30265	2166	119469	7785
UNGARN	7355	510	33935	2213
SLOWEN	144	15	1911	200
AUSF	112711*	8840*	520362*	39075*
EU	64512	5439	289435	22507
FRANKR	12662	1218	48019	4207
NIEDL	29348	2470	131432	10303
ITAL	1426	87	6876	408
G BRIT	56	10	2781	257
DAENM	2503	266	16556	1369
PORTUG	5851	311	7044	377
SPAN	1376	94	4916	308
FINNL	271	25	3420	221
OESTER	5413	489	35052	2455
BELGI	4721	388	31696	2473
NORWEG	251	21	3548	315
SCHWZ	2491	263	31719	2314
TUERK	897	117	2674	260
POLEN	2097	217	11497	1035
TSCHE	14806	1136	78864	5814
UNGARN	4072	406	21463	2088
SLOWEN	643	50	4329	385
KROAT	832	86	2731	276
ALGER	2264	219	12463	1099
AEGYPT			3511	261
MEXIKO			8723	656
PAKIST	7373	253	25117	785
INDIEN	8344	387	12868	517
INDONE	3012	116	3506	133
7209 27 10				
ELEKTROBLECHE KALTGEWALZT 0,5-1MM				
EINF	*	*	203*	18*
AUSF	969*	78*	2791*	251*
EU	968	77	2783	246

Wichtigste Ursprungs- und Bestimmungs-Laender	MAI dt = 100kg	MAI 1000 DM	JAN./MAI dt = 100kg	JAN./MAI 1000 DM
7209 27 90				
ANDERE BLECHE KALTGEWALZT 0,5-1MM				
EINF	68938*	5627*	260765*	19863*
EU	51231	4326	172643	14006
FRANKR	20033	1796	95837	7947
NIEDL	9511	829	17577	1498
DAENM	39	13	830	148
OESTER	1890	221	8831	862
BELGI	12152	884	32314	2387
LUXEMB	6374	475	13978	917
POLEN	2423	169	21069	1347
TSCHE	6124	466	18549	1339
SLOWAK	7553	552	34459	2256
UNGARN	1502	105	12963	831
AUSF	63304*	4895*	346087*	24069*
EU	24212	2277	130297	11183
FRANKR	3617	319	20781	1721
NIEDL	10728	978	52072	4633
ITAL	1705	133	11763	762
G BRIT	22	1	1856	197
DAENM	114	12	2885	219
SPAN	772	80	1089	123
OESTER	4312	499	25679	2461
BELGI	1043	95	8044	664
LUXEMB	1056	94	3823	327
NORWEG	246	21	2590	225
SCHWZ	1158	112	6168	601
TUERK	1221	140	11596	784
LITAU	1515	96	3936	248
POLEN	2145	199	9192	714
TSCHE	11984	975	57963	4707
UNGARN	715	83	3738	425
JUGOSL	786	112	1634	228
AEGYPT			2317	169
NIGERI			10028	541
SYRIEN			6737	235
PAKIST	6358	251	45830	1560
INDIEN	4098	205	31501	1235
INDONE	3671	121	8069	254
CHINA	1975	68	5665	285
7209 28 10				
ELEKTROBLECHE KALTGEWALZT DICKE<0,5MM				
EINF	*	*	*	*
AUSF	1008*	59*	1008*	59*
7209 28 90				
ANDERE BLECHE KALTGEWALZT <0,5MM				
EINF	*	*	*	*
AUSF	*	*	6070*	367*
EU			5565	343
GRIECH			2836	206
7209 90 10				
AND BLECHE KALTGEW OBFLBEARB RUND USW				
EINF	7079*	739*	28118*	2661*
EU	7079	739	28118	2661
OESTER	1352	126	6538	599
BELGI	5353	562	20970	1982
AUSF	137*	12*	5884*	359*
EU			3848	152
BELGI			3391	92
7209 90 90				
AND FLACHERZGN A EIS/ST >60CM KALTGEW				
EINF	1891*	472*	11090*	2403*
EU	1251	364	7882	1803
FRANKR	191	92	368	157
NIEDL	37	13	903	245
SCHWED	394	157	1136	330
OESTER			1568	137
BELGI	410	72	3209	750
UNGARN	486	90	2789	536
AUSF	5496*	1020*	24019*	4548*
EU	1900	380	8168	1719
FRANKR	59	22	765	213
NIEDL	179	96	1487	463
PORTUG			654	177
OESTER	1360	148	2322	292
LUXEMB	1	1	1247	148
SCHWZ	395	153	1803	682
POLEN	1302	149	3308	417
TSCHE	1316	166	4894	732
UNGARN	353	40	2944	393
7210 11 10				
BLECH VERZINNT >0,5MM OBERFLBEARB USW				
EINF	*	*	*	*
AUSF	3366*	478*	10248*	1246*
EU	622	127	890	194
NIEDL	503	96	543	106
USA	2342	280	8020	867
7210 11 90				
AND BLECHE VERZINNT >0,5MM QUADR USW				
EINF	*	*	*	*
AUSF	69*	17*	1428*	298*
EU			4	1
RUMAEN			700	149
7210 12 11				
WEISSBL VERZINNT <0,5MM OBFLAECHB USW				
EINF	129053*	16610*	598924*	78280*
EU	118557	15349	514310	68284
FRANKR	11685	1625	53971	7513
NIEDL	13631	1682	63661	9223
ITAL	3179	376	15923	2124
G BRIT	16779	2133	76064	10165
GRIECH	140	14	11169	1179
SPAN	35265	4570	163257	19542
OESTER			685	128
BELGI	37672	4914	138942	18293
SLOWAK	6106	718	33954	4015
USA	607	81	6046	796
BRASIL	3392	397	39589	4629
REPKOR			3861	397
AUSF	192926*	23345*	1438974*	176087*
EU	10256	1271	627002	83564
FRANKR			72327	10017
NIEDL	151	29	80934	11222
ITAL	7269	804	128313	16678
G BRIT	1395	251	96761	13555
DAENM			1983	304
GRIECH			63699	7924
PORTUG			10605	1379
SPAN	738	81	118507	13223
OESTER	703	106	26861	5745
BELGI			29012	3817
NORWEG	3663	545	10285	1562
SCHWZ	3203	459	17358	2726
MALTA	935	107	2527	290
TUERK	4360	521	8990	991
POLEN	4132	780	9876	1960
TSCHE	139	20	18339	2631
SLOWAK	997	100	5446	625
UNGARN	7472	979	54665	7643
RUMAEN	352	46	1187	146
RUSSLD	1076	102	4873	480
SLOWEN	1950	254	8774	1164
MAROKK	2918	337	24267	2674
ALGER	2401	286	4894	674
TUNES	4965	520	17530	1796
AEGYPT	1061	65	16543	1115
NIGERI	1349	175	2346	290
KENIA			11388	1061
S AFR	4354	530	13325	1452
USA	58375	7566	185054	21889
MEXIKO	725	102	17699	1893
GUATEM			920	146
COSTA	3583	557	19973	2676
KOLUMB	829	131	3735	547
VENEZU	2746	376	19852	2077
ECUAD	3877	552	29477	3675
PERU	4742	610	22094	2727
BRASIL	6175	871	16255	2266
LIBAN	1482	110	10263	1073
SYRIEN	2512	122	4502	204
IRAN	19899	1995	39239	3853
ISRAEL	12153	1575	32441	3849
JORDAN			6761	592
SAUDIA	2208	222	38505	3547
A EMIR	2185	175	16430	1520
JEMEN			7255	654
PAKIST	7920	409	28870	1505
INDIEN	2579	211	22570	1974
BANGLA			7900	827
SRILAN			1160	117
INDONE	1146	140	26521	2719
CHINA	3033	318	17033	1518
7210 12 19				
AND BLECH VERZINNT<0,5MM OBERFLBEARB				
EINF	*	*	*	*
AUSF	*	*	*	*
7210 12 90				
AND BLECHE VERZINNT <0,5MM QUADR USW				
EINF	*	*	507*	85*
AUSF	18*	5*	190*	48*
7210 20 10				
BLECH VERBLEIT TERNBLECH OBERFLBEARB				
EINF	*	*	*	*
AUSF	8395*	1060*	46921*	5819*
EU	5506	663	32804	3825
FRANKR	1553	208	6748	888
G BRIT	515	81	1699	263
PORTUG			1370	157
SPAN	3438	374	22521	2473
TUERK	448	65	2590	336
POLEN	901	132	4934	738
UNGARN	424	67	2460	391
RUSSLD			586	96
S AFR			1246	138
INDIEN	1116	133	1918	230
7210 20 90				
BLECHE VERBLEIT TERNBLECH QUADR USW				
EINF	*	*	*	*
AUSF	*	*	4327*	452*
IRAN			2930	328
7210 30 10				
ST-BLECH EL-LYT VERZINKT OBERFLBEARB				
EINF	368398*	37304*	2370273*	234471*
EU	368145	37276	2367635	233989
FRANKR	40565	4258	485648	43157
NIEDL	2362	217	3164	295
ITAL	162	16	4945	354
G BRIT	10782	998	134207	14295
SPAN	241	21	30444	3189
OESTER	2637	339	137956	13170
BELGI	283663	28927	1485090	151920
LUXEMB	27246	2445	85046	7470
USA			2387	454
AUSF	422113*	43614*	2211319*	219028*
EU	323642	32223	1699754	163337
FRANKR	30604	2857	182655	16209
NIEDL	18188	1817	95605	9096
ITAL	49854	4170	323630	25670
G BRIT	32532	3363	202441	20112
DAENM	708	63	11249	1021
PORTUG	28330	2905	71433	7693
SPAN	80373	8221	422005	42543
SCHWED	24159	2733	134982	15052
FINNL	3122	282	36916	3204
OESTER	12415	1204	65228	6379
BELGI	43357	4608	149137	15996
LUXEMB			2713	225
SCHWZ	327	26	10011	768
TUERK	3147	450	30787	3499
POLEN	3919	386	19285	2029
TSCHE	10167	1165	78277	8997
UNGARN	2171	327	11657	1773
RUSSLD			22792	2222
SLOWEN	482	47	24706	2266
NIGERI			1892	197
S AFR	24875	2996	60856	7468
USA	21223	1991	116305	10790
KANADA			1112	119
MEXIKO	19865	2514	89686	11562
BRASIL	7656	957	17074	2203
ARGENT			851	75
INDIEN	1552	55	13555	501
CHINA	3003	453	4846	686
JAPAN	56	21	977	166
7210 30 90				
ST-BLECH EL-LYT VERZINKT QUADRATISCH				
EINF	412718*	44192*	1558883*	169341*
EU	412422	44154	1558294	169231
FRANKR	57634	6251	183296	21820
NIEDL	8016	732	22509	2224
ITAL	37523	3911	201398	21319
G BRIT	204	23	2365	225
SPAN	189	27	1756	198
FINNL	622	117	1191	281
OESTER	246710	26130	899810	95122
BELGI	51345	6010	216230	25329
LUXEMB	9994	924	29392	2624
AUSF	61647*	4651*	172427*	14863*
EU	31534	2256	75245	6187
FRANKR	2770	249	8223	802
NIEDL	2005	214	5495	585
ITAL	16966	825	29828	1882
G BRIT	2594	305	3719	396
DAENM	3510	420	10764	1209
PORTUG			3224	209
SPAN	20	2	1485	189
OESTER	887	96	3330	346
BELGI	1829	103	7469	483
SCHWZ	885	114	5759	704
TUERK			816	124
POLEN	660	70	4428	565
TSCHE	7507	1106	31176	4521
UNGARN	640	77	1484	182
SLOWEN	1163	178	3274	412
S AFR	22	27	1503	212
PAKIST	1204	41	4902	210
INDIEN	17019	645	41317	1414
7210 41 10				
BLECH AND VERZINKT GEWELLT OBFLBEARB				
EINF	*	*	*	*
AUSF	2058*	218*	2934*	343*
EU	1977	208	2452	282
NIEDL	1977	208	2452	282

Wichtigste Ursprungs- und Bestimmungs-Laender	MAI 2000 dt = 100kg	MAI 2000 1000 DM	JAN./MAI 2000 dt = 100kg	JAN./MAI 2000 1000 DM
7210 41 90				
BLECHE AND VERZINKT GEWELLT QUADR USW				
EINF	*	*	58*	10*
AUSF	5131*	626*	45858*	4996*
EU	574	72	15190	1401
NIEDL			7399	504
DAENM			4283	489
TSCHE	3639	446	23897	2826
SLOWAK	451	52	3254	370
UNGARN	20	2	1110	140
7210 49 10				
AND BLECH AND VERZINKT OBERFLBEARBEIT				
EINF	881394*	78152*	3694147*	312698*
EU	688798	59538	2975646	249296
FRANKR	138612	13078	617338	52870
NIEDL	124413	10544	483969	41385
ITAL	23368	2077	69986	6741
G BRIT	19714	1437	121871	9211
GRIECH			23640	1889
SPAN	18126	1244	46547	3203
SCHWED	46	5	9319	737
FINNL	51299	4322	220204	18236
OESTER	53090	4587	254245	22141
BELGI	253088	21682	1081838	89713
LUXEMB	7032	558	46250	3121
POLEN	22692	2271	84075	8009
TSCHE	1130	92	1291	115
SLOWAK	10122	988	49590	4388
UNGARN	21381	2043	144566	11411
BULGAR	30569	3004	88431	8169
MAZED			39971	3587
MAROKK			2562	268
S AFR	697	62	22953	1853
USA	25103	2703	25103	2703
ARGENT	28199	2383	48333	4038
INDIEN			14828	1587
MALAYS	11093	926	84977	7064
REPKOR	5185	595	18242	1931
JAPAN	19831	2039	19848	2040
TAIWAN			30720	2611
AUSTRL	16468	1496	42232	3557
AUSF	1014487*	93848*	5899359*	516842*
PV	227	16	1260	107
EU	811177	72518	4591572	396006
FRANKR	227499	20867	1139518	99425
NIEDL	74950	7009	378780	33164
ITAL	101817	8703	500982	40036
G BRIT	74470	7240	618514	58665
DAENM	15702	1434	103261	8782
GRIECH	4668	308	29525	2229
PORTUG	15149	1339	59963	4710
SPAN	48150	4011	310874	25952
SCHWED	114757	10788	685187	61723
FINNL	5562	460	35234	2885
OESTER	76309	6154	397413	30145
BELGI	50546	4071	323441	27585
LUXEMB	1455	118	8641	697
NORWEG	501	28	19889	1252
SCHWZ	18346	1695	118809	10683
TUERK	6216	823	45870	4117
LETTLD			848	82
LITAU	1959	157	6864	572
POLEN	22424	2460	133891	12825
TSCHE	33604	3465	195607	18738
SLOWAK	685	80	3274	352
UNGARN	21249	2532	67346	7867
BELARS	827	66	7808	608
RUSSLD	1719	173	3716	336
SLOWEN	453	51	8591	836
KROAT	47	7	5097	447
MAROKK	732	65	3116	300
TUNES			40520	3218
AEGYPT	9980	532	9980	532
USA	646	60	71750	5900
KANADA			9893	917
MEXIKO	52932	6493	209142	26278
BRASIL	7008	669	26330	2521
CHILE	3020	262	3020	262
ARGENT			12535	1077
ZYPERN			14071	1282
SYRIEN	1394	77	39286	1832
IRAN			52109	4357
ISRAEL			78624	5424
JORDAN			2870	225
SAUDIA			43515	3133
PAKIST	6808	227	41077	1380
CHINA	11191	1313	21588	2707
JAPAN	240	34	846	117
7210 49 90				
ANDERE BLECHE AND VERZINKT QUADR USW				
EINF	562719*	46162*	1022733*	86331*
EV			191	23
EU	520607	42795	933272	77385
FRANKR	412854	33576	452143	37008
NIEDL	8326	702	32151	2420
ITAL	1271	121	22887	2175
G BRIT	1316	175	1704	198
DAENM	7	1	1726	198
FINNL	2102	171	14903	1176
OESTER	86240	7380	382513	32218
BELGI	8257	650	24793	1944
SCHWZ	293	36	2814	224
POLEN	1882	176	4060	378
UNGARN	262	64	833	218
RUSSLD	28198	2932	69465	6919
MAROKK			2562	274
MOSAMB	1470	155	1470	155
ARGENT			6734	590
AUSF	16341*	1972*	105071*	12665*
EU	14742	1607	88282	9196
FRANKR	5955	548	11349	1246
NIEDL	1415	239	11026	1451
G BRIT	8	4	586	151
DAENM	2105	255	24831	2837
GRIECH	913	29	9513	553
SCHWED	2123	245	2123	245
FINNL			1034	136
OESTER	1641	215	11447	1434
BELGI	300	54	14955	977
SCHWZ	418	79	4262	776
POLEN	235	73	1638	376
TSCHE	317	68	4813	998
UNGARN	142	30	2654	570
RUSSLD	273	52	1651	265
HONGK			418	115
7210 50 10				
BLECH CHROM/-OXID UEBERZOG OBFLBEARB				
EINF	21854*	2749*	127657*	16623*
EU	18786	2356	106495	14193
FRANKR	15322	1915	74080	9545
NIEDL			17452	2524
ITAL	296	49	1041	193
G BRIT	773	96	1889	239
BELGI	2395	296	12033	1692
BRASIL	2868	312	20680	2250
AUSTRL	200	81	400	171
AUSF	52308*	6297*	364500*	42998*
EU	4342	533	154208	20411
FRANKR	1742	200	61612	8778
NIEDL			6280	989
ITAL	785	62	11614	1008
G BRIT			29527	3911
GRIECH			12891	1382
PORTUG			3803	446
SPAN			5129	555
OESTER	1815	271	14560	2175
BELGI			8792	1167
SCHWZ	953	130	5054	686
SLOWAK	475	133	2724	517
UNGARN	571	69	1724	214
MAROKK	2227	224	3801	382
NIGERI	3902	452	3902	452
KENIA			3611	305
USA	13307	1778	55400	6403
MEXIKO			17061	1459
COSTA	7232	989	28703	3668
VENEZU	7011	777	36701	3656
ECUAD	445	65	1485	181
LIBAN			3662	384
ISRAEL	2518	304	11317	1283
PAKIST	959	97	7702	698
INDIEN	6835	634	19538	1601
7210 50 90				
BLECHE CHROM/-OXID UEBERZOG QUADR USW				
EINF	855*	124*	1873*	332*
EU	18	9	123	69
JAPAN	837	115	1674	230
AUSF	205*	23*	2219*	295*
TSCHE			1615	211
7210 61 10				
BLECH ALU-ZN-LEG UEBERZOG OBERFLBEARB				
EINF	29530*	3039*	128656*	11912*
EU	15169	1478	103922	9344
FRANKR			656	81
SCHWED	5892	574	29631	2704
BELGI	1330	120	3867	342
LUXEMB	7487	736	67208	6093
AUSTRL	14361	1561	24734	2558
AUSF	10421*	944*	71406*	6951*
EU	6868	658	49420	4966
FRANKR	1062	128	6185	596
NIEDL	1646	139	10865	965
G BRIT	283	26	1656	215
DAENM	915	92	3187	302
PORTUG			2058	166
SPAN			1960	165
FINNL	1632	123	1632	123
OESTER	1310	148	4266	468
BELGI			16894	1877
TUERK	3059	223	3231	244
MEXIKO			7697	648
HONDUR			926	82
ZYPERN			1321	130
SAUDIA			3910	351
7210 61 90				
BLECH ALU-ZN-LEG UEBERZOG QUADRATISCH				
EINF	72731*	6087*	184115*	14773*
EU	72499	6055	183651	14709
FRANKR	36040	2953	36691	3007
SCHWED			3885	290
LUXEMB	35877	3063	141253	11287
AUSF	3257*	339*	27380*	3217*
PV			41	5
EU	1082	128	16789	1927
NIEDL	118	14	1886	212
DAENM			1800	217
PORTUG			2396	283
SCHWED			1048	123
BELGI	890	105	6604	785
POLEN	791	88	4610	546
TSCHE	477	61	3503	429
7210 69 10				
BLECH AND ALU UEBERZOG OBERFLBEARBEIT				
EINF	14523*	1374*	79196*	7328*
EU	14493	1366	79166	7320
FRANKR	5544	564	24861	2553
NIEDL			10188	715
G BRIT	7086	590	36504	3193
OESTER	1863	212	7396	841
AUSF	74535*	7182*	303325*	28578*
EU	35138	3242	185490	16179
FRANKR	11507	1109	40566	3838
NIEDL	5659	527	23780	2154
ITAL	7757	652	56100	4393
G BRIT	2335	245	23828	2297
SPAN	6126	540	39233	3304
SCHWED	1754	169	1754	169
POLEN	3493	395	12765	1384
RUMAEN	551	78	1659	240
KANADA	30974	2871	64527	5980
MEXIKO	1478	173	18911	2153
BRASIL			953	108
JAPAN	2874	389	16621	2227
7210 69 90				
BLECHE AND ALU-UEBERZOGEN QUADRATISCH				
EINF	56737*	4167*	99509*	7541*
EU	56737	4167	99509	7541
FRANKR	29590	1822	30020	1859
BELGI	1802	120	4483	298
LUXEMB	25345	2225	64288	5310
AUSF	7686*	327*	17413*	1350*
EU	777	87	3063	335
ITAL	623	75	623	75
G BRIT			1133	132
TSCHE	58	7	1601	203
PAKIST	6173	152	8689	227
7210 70 31				
WEISSBLECH CHROMOXID CHROM USW UEBERZ				
EINF	50804*	7333*	129004*	17554*
EU	50804	7333	129004	17554
FRANKR	10010	1307	45571	5671
NIEDL	31175	4567	34311	5092
ITAL	260	26	8853	1059
SPAN	7704	1142	7704	1142
FINNL			5153	634
OESTER	1655	291	13349	2290
BELGI			13928	1637
AUSF	12376*	2241*	92397*	16326*
EU	6713	1080	42779	6855
FRANKR			4614	812
NIEDL			2916	277
ITAL	659	49	1850	135
DAENM	5928	992	28946	4820
GRIECH			1871	377
SPAN			1867	246
ISLAND			308	77
NORWEG			1528	323
SCHWZ	47	15	823	200
MALTA			801	107
TSCHE	89	16	3715	709
KROAT	463	76	3806	636
ALGER	3918	879	32386	6280
NIGERI	1117	158	3879	481
IRAN			1595	418
7210 70 39				
AND BLECH M FARBE VERSEH OBERFLBEARB				
EINF	49077*	7578*	231017*	32589*
EU	49077	7578	230551	32523
FRANKR	4306	597	22388	2895
NIEDL	5255	875	42099	4677
G BRIT	231	11	13487	1899
DAENM			2153	384
SPAN	6641	1031	8273	1293
SCHWED	3739	718	9149	1730
FINNL	6588	1011	24179	3662
OESTER	5696	902	45615	6761
BELGI	16274	2388	62101	9057
AUSF	149608*	20250*	723933*	93990*
EU	114434	14991	501056	64185

Wichtigste Ursprungs- und Bestimmungs-Laender	MAI 2000 dt = 100kg	MAI 2000 1000 DM	JAN./MAI 2000 dt = 100kg	JAN./MAI 2000 1000 DM
FRANKR	14861	1983	90073	10984
NIEDL	22089	2688	107577	13336
ITAL	3419	401	16362	1687
G BRIT	2581	520	21831	3867
DAENM	4645	660	19903	2889
GRIECH	690	145	1288	269
PORTUG	2483	279	18049	2288
SPAN	36204	4502	94735	11690
OESTER	21680	2833	96892	12004
BELGI	4318	743	28253	4255
LUXEMB	1464	237	5498	843
SCHWZ	5089	714	38909	4940
TUERK	1	1	9893	2328
POLEN	19973	3031	111394	16233
TSCHE	2029	323	16776	2356
RUSSLD	3770	656	10061	1693
ALGER	553	97	553	97
MEXIKO			282	87
CHILE			545	79
SYRIEN	699	39	8474	381
PAKIST			10827	462
INDIEN	1990	111	12468	568
CHINA	641	182	641	182
7210 70 90				
BLECHE M FARBE VERSEH QUADR RECHTECK				
EINF	55818*	8275*	403069*	54556*
EU	56683	8228	401837	54229
FRANKR	17830	2796	159645	21344
NIEDL			14877	2910
G BRIT	883	191	70359	7148
DAENM	458	130	1442	363
OESTER	36958	4972	153270	21850
BELGI	208	34	1743	463
SCHWZ	100	32	982	216
USA			172	80
AUSF	17043*	3328*	84435*	13535*
EU	9735	1885	54040	8851
FRANKR	954	167	12577	1561
NIEDL	2457	370	12482	1671
ITAL	678	124	1821	238
G BRIT	1187	412	5468	1738
IRLAND	38	21	589	289
OESTER	3708	615	13628	2370
BELGI	376	88	5343	562
LUXEMB	227	45	861	163
SCHWZ	1297	214	7986	1274
POLEN	459	153	4441	787
TSCHE	312	86	896	233
UNGARN	1458	321	2444	554
RUSSLD	1238	220	1248	225
USA	7	1	3272	706
SAUDIA	1008	276	1008	276
PAKIST			2827	136
7210 90 10				
BLECHE VERSILB VERGOLD EMAILLIERT USW				
EINF	246*	179*	859*	646*
EU	246	179	859	646
BELGI	246	179	840	635
AUSF	*	*	*	*
7210 90 31				
BLECH OBERFLAECHBEARB USW PLATTIERT				
EINF	633*	295*	2359*	953*
EU	325	172	2033	819
SCHWED	165	122	388	196
OESTER	61	9	1380	511
JAPAN	308	123	326	134
AUSF	4536*	2862*	12063*	6969*
EU	2965	1966	7551	4559
FRANKR	767	518	1397	954
NIEDL	326	193	710	440
ITAL	126	123	472	387
G BRIT	70	78	1474	664
SPAN	164	89	327	196
SCHWED	172	118	206	138
FINNL	432	283	580	382
OESTER	179	133	987	597
BELGI	698	410	1359	775
SCHWZ			123	126
POLEN	65	43	197	137
SLOWEN	135	102	262	150
S AFR	234	52	719	173
KANADA	372	281	557	366
BRASIL	266	131	266	131
JAPAN			531	289
7210 90 33				
BLECH OBFLBEARB USW VERZINNT BEDRUCKT				
EINF	4040*	692*	8930*	1529*
EU	4040	692	8930	1529
NIEDL	4040	692	8930	1529
AUSF	11906*	2674*	70763*	15020*
LV	620	174	1136	342
EU	505	125	2794	697
NIEDL	371	93	1457	353
OESTER	134	32	1337	344
SCHWZ	1162	290	4568	1182
MALTA	661	112	2925	478
RUSSLD	62	11	621	102
ALGER	7414	1701	51444	10779
GHANA	199	36	920	281
NIGERI	1746	367	5509	1070
7210 90 38				
AND BLECH OBERFLAECHENBEARBEITET USW				
EINF	*	*	61*	110*
JAPAN			61	110
AUSF	1461*	212*	4439*	711*
EU	336	48	2288	296
FRANKR			1658	205
RUSSLD	1125	164	1457	211
NIGERI			594	204
7210 90 90				
AND BLECHE PLATTIERT UEBZOG QUADR USW				
EINF	2*	1*	56*	123*
SCHWZ			23	98
AUSF	622*	289*	3801*	685*
UNGARN	220	65	1237	369
RUSSLD	187	106	187	106
7211 13 00				
BANDST>15-60CM 4FLAECH WARMGEWALZT				
EINF	91957*	5239*	483627*	27219*
EU	43726	2699	259805	14896
NIEDL	376	32	4327	318
ITAL	17954	956	100708	6274
G BRIT	410	37	56354	3257
SCHWED	23703	1561	92973	5572
FINNL	534	34	1838	117
NORWEG	530	49	5637	488
SCHWZ	34820	1840	147273	7713
POLEN	7161	442	48585	2882
TSCHE	5720	209	22327	1240
AUSF	24181*	2198*	168641*	14989*
EU	19035	1706	147500	12883
FRANKR	659	56	7248	609
NIEDL	2091	166	14062	1057
ITAL	1182	123	7147	723
DAENM	626	43	4680	349
SPAN			3027	247
SCHWED	12818	1172	99268	8864
OESTER	148	15	2331	206
BELGI	127	11	3801	314
LUXEMB	1211	98	4269	347
SCHWZ	1637	141	4045	355
TSCHE	2726	246	9958	932
B HERZ			3388	452
7211 14 10				
BANDSTAHL WGEW BR>50-60CM DI>4,75MM				
EINF	16345*	1083*	66740*	4095*
EU	16335	1080	66008	4008
FRANKR	275	26	2370	187
NIEDL	8863	575	16575	1033
BELGI	6813	453	46294	2731
AUSF	10076*	462*	46000*	2511*
EU	2988	198	33920	1831
FRANKR	876	69	7626	604
ITAL	1819	96	8832	473
OESTER			15058	658
KANADA			2060	139
INDIEN	6068	146	6068	146
7211 14 90				
BANDSTAHL WARMGEW BR<50CM DI>4,75MM				
EINF	50351*	3640*	226865*	15414*
EU	47487	3374	203105	13398
FRANKR	6407	478	37950	2590
NIEDL	492	71	12174	771
ITAL	5521	443	24587	1665
G BRIT	428	42	23145	1441
DAENM			1561	152
SCHWED	607	64	3882	304
FINNL	16371	1223	31394	2318
OESTER	7510	516	27002	1730
BELGI	10151	537	41160	2408
NORWEG			1982	191
SCHWZ	448	120	2116	652
POLEN	2416	146	12633	793
JUGOSL			6317	322
AUSF	45571*	3969*	401602*	31068*
EU	23584	2167	149404	13913
FRANKR	7231	721	31875	4139
NIEDL	1536	112	10862	722
ITAL	5649	582	45711	3980
SPAN	6127	498	32763	2813
SCHWED	376	37	2678	277
OESTER	67	9	6815	480
BELGI	1786	140	11670	926
LUXEMB			3975	297
SCHWZ	15130	1189	79909	5926
POLEN	1437	117	2565	220
TSCHE	3409	279	11147	1004
USA	6	1	465	83
KANADA			57489	3601
MEXIKO	243	14	18988	2637
INDIEN	983	112	1019	117
THAIL			66640	1511
CHINA	76	5	7388	1253
HONGK			1490	264
7211 19 20				
BANDSTAHL WGEW BR>50-60CM DI<4,75MM				
EINF	65928*	4079*	208926*	13793*
EU	65928	4079	204302	13572
FRANKR	7519	738	38941	3714
NIEDL	46624	2550	80567	4391
OESTER	107	8	26919	1864
BELGI	11678	785	57875	3602
JUGOSL			4504	210
AUSF	39433*	2598*	189006*	13603*
EU	34031	2207	151477	10254
FRANKR	8102	650	38111	3054
NIEDL	12451	546	53484	3242
ITAL	7627	583	31507	1969
SPAN	1656	106	8266	509
OESTER			1426	76
BELGI	4195	322	16468	1230
SCHWZ	3487	248	15181	1130
POLEN	36	2	2321	500
TSCHE	1388	105	13446	1115
BULGAR	51	15	413	118
KOLUMB			4614	388
7211 19 90				
BANDSTAHL WARMGEW BR<50CM DI<4,75MM				
EINF	294380*	20685*	1318793*	88100*
EU	239981	17451	1114915	76590
FRANKR	108108	8104	516154	35467
NIEDL	33221	2059	100295	5997
ITAL	3504	205	23215	1356
G BRIT	369	37	4852	610
SPAN	254	24	1716	153
SCHWED	1487	101	7119	563
OESTER	47206	3806	214060	16484
BELGI	45832	3115	247219	15908
SCHWZ	2317	174	9722	782
POLEN	237	17	2489	165
TSCHE	8447	406	58332	2841
SLOWAK	29829	1920	108361	6454
UNGARN			4776	225
JUGOSL	13515	711	19792	1021
AUSF	190645*	14915*	1112639*	87505*
EU	120613	9225	778525	61459
FRANKR	7738	626	121071	11627
NIEDL	14213	1025	150394	8453
ITAL	7126	624	73251	5715
G BRIT	7006	871	77466	8260
DAENM	1478	124	19778	1661
GRIECH	2414	338	6422	868
SPAN	26455	1947	85387	6636
SCHWED	9270	562	37487	3232
OESTER	12677	966	101110	7866
BELGI	30822	1979	103480	6808
NORWEG	389	31	2708	238
SCHWZ	29364	2182	177712	12186
TUERK			3356	296
POLEN	1374	158	5216	554
TSCHE	18187	1482	84727	7178
SLOWAK	361	34	3409	462
UNGARN	5624	475	20086	1681
USBEK			2940	271
USA	1548	158	3967	498
MEXIKO	7734	564	19680	1448
KOLUMB	4026	418	4026	418
CHINA	107	19	1176	230
7211 23 10				
BANDSTAHL KALTGEWALZT>50-60CM C<0,25%				
EINF	34106*	2750*	142397*	11180*
EU	23374	2041	100804	8573
FRANKR	6668	599	31719	2838
NIEDL	7691	649	19016	1567
G BRIT	622	107	622	107
OESTER	3162	270	19628	1635
BELGI	4240	343	28334	2317
SLOWAK	8384	548	33322	2050
UNGARN	2348	161	7187	465
AUSF	15040*	1691*	103129*	11609*
EU	7485	657	58298	5412
FRANKR	1619	117	13833	1025
NIEDL	1631	155	10698	1580
ITAL	888	105	10357	926
G BRIT	156	10	7944	547
GRIECH	921	99	2592	260
SPAN	1294	110	9376	798
POLEN	5441	630	28735	3105
TSCHE	900	78	1194	105
UKRAIN	157	39	575	142
ALGER	177	12	2041	146
USA	399	102	2644	673

Wichtigste Ursprungs- und Bestimmungs-Laender	MAI	2000	JAN./MAI	2000
	dt = 100kg	1000 DM	dt = 100kg	1000 DM
MEXIKO			1454	110
CHINA	157	55	3762	1066
REPKOR	308	113	1715	577
7211 23 51				
BANDST KGEW COIL<50CM C<0,25%WEISSBND				
EINF	18290*	1616*	117335*	9409*
EU	17403	1543	74254	6606
FRANKR			759	88
ITAL	5563	481	10637	959
DAENM	1184	148	6551	816
GRIECH	6295	563	24164	2500
SCHWED	4277	342	30240	2031
BELGI			972	120
UNGARN	887	73	42253	2567
USA			480	163
AUSF	17498*	1926*	105238*	11054*
EU	9978	1154	61280	6493
FRANKR	5893	624	28522	3032
NIEDL	1382	185	11175	1226
DAENM	485	61	1990	246
BELGI	1680	179	15234	1403
SCHWZ	4914	425	26734	2235
TSCHE	196	42	1389	237
UKRAIN	325	46	3366	489
SLOWEN	303	41	2413	320
CHINA	1012	128	6424	801
7211 23 91				
ELEKTROBAND KALTGEWALZT <50CM C<0,25%				
EINF	6662*	607*	24842*	2281*
EU	2729	297	10808	1155
OESTER	2472	253	9385	965
SLOWAK	914	82	2508	225
UNGARN	2452	180	8079	587
SLOWEN	567	48	3214	307
AUSF	11653*	1050*	105251*	8941*
EU	2633	198	70710	5783
FRANKR			37791	2959
ITAL	2633	198	5819	424
G BRIT			13011	1224
SPAN			2721	294
OESTER			11296	876
UNGARN	727	65	3242	306
SLOWEN	2235	187	14205	1197
ISRAEL	2291	233	9189	926
TAIWAN	3000	295	3944	383
7211 23 99				
AND BANDSTAHL KALTGEW <50CM C<0,25%				
EINF	129164*	10950*	662734*	52721*
EU	100819	8682	486286	39616
FRANKR	50602	3959	142951	11648
NIEDL	5753	480	26373	2224
ITAL	207	38	2554	290
G BRIT	304	67	1299	303
DAENM	259	28	2605	286
GRIECH			2062	225
SPAN	3889	376	14683	1413
SCHWED	5401	635	26779	2977
OESTER	20213	1909	99246	9507
BELGI	5963	494	124320	7314
LUXEMB	8228	696	43415	3429
SCHWZ	3392	316	14768	1388
TSCHE	6248	509	44585	3458
SLOWAK	10667	726	40211	2682
UNGARN	2325	172	12051	760
RUSSLD	5362	427	63380	4339
USA	200	87	1294	430
AUSF	256655*	29863*	1644237*	182789*
PV			694	70
EU	180428	20068	1267873	135451
FRANKR	51233	5622	304123	33527
NIEDL	20167	2271	191617	21981
ITAL	13325	1266	189656	15732
G BRIT	10011	1355	101207	13080
IRLAND	643	73	4876	490
DAENM	5113	552	28847	2863
GRIECH	2089	225	7705	838
PORTUG	2838	407	16392	2433
SPAN	8695	1054	56384	6513
SCHWED	8443	1147	45581	6133
FINNL	2360	294	6253	767
OESTER	44103	4662	226992	23114
BELGI	10376	1040	84623	7609
LUXEMB	1032	100	3617	371
NORWEG	1568	185	2868	358
SCHWZ	18618	2042	101583	11174
TUERK	1488	173	8429	1140
LITAU	176	20	3250	336
POLEN	11255	1244	63052	6993
TSCHE	19870	1941	71105	7096
SLOWAK	2063	285	11209	1497
UNGARN	4447	515	13919	1693
RUSSLD	1223	507	3179	1299
SLOWEN	5681	725	34243	3654
B HERZ	681	77	1713	181
ALGER			995	123
S AFR	115	16	5480	601
USA	820	235	12368	2389
MEXIKO	344	78	2452	491
ISRAEL	157	25	2887	258
INDIEN	561	146	4507	668
SINGAP	64	8	2799	415
CHINA	2366	644	10333	2550
REPKOR	1458	533	6294	2162
JAPAN	363	52	2452	626
7211 29 20				
AND BANDSTAHL KALTGEW>50-60CM C>0,25%				
EINF	628*	92*	2734*	357*
EU	354	32	2036	205
AUSF	859*	115*	6914*	891*
EU	122	18	1937	242
FRANKR			592	79
ITAL			543	119
TSCHE	456	53	3705	483
7211 29 50				
AND BANDSTAHL KGEW <50CM C>0,25-0,6%				
EINF	62259*	7808*	226819*	29924*
EU	62235	7805	225949	29731
FRANKR	1006	193	4913	680
ITAL	7258	851	26322	3169
G BRIT	389	46	4030	647
SCHWED	768	177	1600	898
OESTER	52459	6457	187455	24078
BELGI	314	68	796	327
AUSF	31858*	4426*	220276*	30809*
EU	22961	3166	175526	24311
FRANKR	9450	1293	64328	8489
NIEDL	978	150	13087	2086
ITAL	2142	294	29687	3688
G BRIT	2306	394	27822	4423
DAENM	709	65	8065	873
PORTUG	1009	127	8195	676
SPAN	1341	205	5330	802
SCHWED	80	13	3278	650
OESTER	3742	466	14603	2054
BELGI	1204	159	3607	484
NORWEG	404	43	2806	308
SCHWZ	604	76	8661	1175
TSCHE	4167	517	13555	1692
USA	878	179	8232	1608
ISRAEL	680	139	680	139
INDIEN	196	30	1598	248
THAIL			1195	169
TAIWAN			853	144
7211 29 90				
AND BANDSTAHL KALTGEWALZT<50CM C>0,6%				
EINF	3806*	868*	13883*	3698*
EU	2513	643	6467	2408
FRANKR	2097	535	3894	1296
G BRIT	52	18	448	342
PORTUG			270	301
SCHWZ	1207	225	6114	1082
AUSF	46393*	10549*	293450*	61006*
EU	26064	5204	187565	33394
FRANKR	5794	1156	44615	7827
NIEDL	1455	196	11939	1898
ITAL	7044	1197	62044	9171
G BRIT	6810	1447	40268	7919
IRLAND			1087	179
DAENM	587	183	3964	976
GRIECH	132	29	528	114
SPAN	1991	403	7104	1747
SCHWED	918	264	7350	1664
OESTER	983	192	5739	986
BELGI	211	91	1853	624
SCHWZ	2129	583	13404	3791
TUERK	2222	458	11247	2015
ESTLD	180	89	871	386
POLEN	251	20	2154	329
TSCHE	310	121	2564	579
UNGARN	71	19	1530	357
RUMAEN	211	77	638	214
BULGAR			462	202
NIGERI			1275	321
S AFR	419	80	2415	388
USA	6923	1772	40094	10548
MEXIKO	240	53	1428	359
BRASIL	178	72	680	323
A EMIR			619	177
PAKIST	418	150	741	328
INDIEN	345	126	1422	491
THAIL	282	79	411	111
MALAYS	52	51	268	187
CHINA	2159	543	6797	1984
JAPAN	749	311	3007	1289
TAIWAN	1826	393	7306	1579
HONGK	22	13	1139	359
7211 90 11				
AND BANDSTAHL >50-60CM NUR OBFLBEARB				
EINF	*	*	*	*
AUSF	*	*	470*	35*
EU			470	35
7211 90 19				
AND FLACHERZGN EISEN NLEG ST >50-60CM				
EINF	78*	47*	777*	1023*
EU			24	511
SCHWED			21	510
SCHWZ	76	46	714	491
AUSF	1694*	228*	11820*	1815*
EU	462	64	5897	1020
FINNL			2183	485
OESTER	28	13	1521	239
SLOWAK	637	96	2688	291
7211 90 90				
AND FLACHERZEUGNISSE EISEN STAHL<50CM				
EINF	220*	195*	1003*	832*
EU	61	104	300	433
OESTER	42	44	192	191
SCHWZ	108	74	559	354
AUSF	17156*	3808*	96382*	18306*
EU	9793	1848	48052	8583
FRANKR	370	132	4170	1087
NIEDL	6068	674	21594	2403
ITAL	371	226	1404	746
G BRIT	355	85	3331	668
DAENM	105	110	745	411
PORTUG	135	75	218	94
SPAN	394	223	1060	693
SCHWED		1	3011	450
OESTER	590	90	3228	571
BELGI	1380	224	7632	1151
SCHWZ	885	379	3902	1622
TUERK			827	409
POLEN	358	82	3965	550
TSCHE	2172	279	22208	2449
SLOWAK	818	124	1578	252
UNGARN	409	59	3918	388
SLOWEN	10	2	2395	266
USA	115	178	423	593
IRAN	4	5	243	117
MALAYS	200	92	200	92
CHINA	245	103	280	130
REPKOR	154	91	483	294
JAPAN	62	64	283	458
TAIWAN	1451	319	5464	1280
7212 10 10				
WEISSBAND <60CM VERZINNT NUR OBFLBEAR				
EINF	22274*	2587*	232563*	22300*
EU	22274	2587	232239	22252
FRANKR	20281	2386	226013	21321
ITAL	307	53	1469	257
G BRIT	1686	148	4550	652
AUSF	5172*	645*	21267*	2535*
EU	2079	346	10173	1417
NIEDL	513	99	1997	384
G BRIT			3065	198
OESTER	1246	177	3021	467
SCHWZ	473	96	2555	609
7212 10 91				
AND BANDST>50-60CM VERZINNT OBFLBEARB				
EINF	11*	6*	102*	56*
EU	11	6	102	56
AUSF	*	3*	130*	41*
EU			115	26
7212 10 93				
AND BANDSTAHL VERZINNT BREITE>50-60CM				
EINF	*	*	14*	2*
EU			14	2
AUSF	*	*	7*	1*
7212 10 99				
AND BANDSTAHL VERZINNT BREITE <50CM				
EINF	84*	19*	324*	184*
JAPAN			182	184
AUSF	13508*	2687*	52091*	10533*
EU	2420	592	20177	4574
FRANKR	808	190	3729	809
NIEDL	434	89	3259	652
ITAL	175	46	4383	989
PORTUG	487	115	2074	468
SPAN	190	44	1074	251
FINNL			754	190
BELGI	41	12	2486	653
SCHWZ	1274	262	4589	942
TUERK	198	57	926	235
POLEN	766	158	2855	576

Wichtigste Ursprungs- und Bestimmungs-Laender	MAI 2000 dt = 100kg	MAI 2000 1000 DM	JAN./MAI 2000 dt = 100kg	JAN./MAI 2000 1000 DM
SLOWAK	310	52	2005	346
SLOWEN	191	33	1055	202
MAROKK	199	34	1359	233
MADAG			296	91
USA	4346	800	5328	974
KOLUMB	1312	253	3720	653
SAUDIA	1388	188	3448	398
CHINA			1580	238
7212 20 11				
BANDSTAHL>50-60CM ELLYT VERZKT OBFLB				
EINF	7416*	832*	53588*	5398*
EU	7416	832	53588	5398
FRANKR	4337	445	38334	3619
SCHWED	458	100	2002	334
OESTER	157	21	1222	158
BELGI	2464	266	11768	1256
AUSF	5246*	569*	44425*	3711*
EU	2541	256	35877	2860
FRANKR			1986	111
NIEDL	560	78	1975	270
ITAL	811	48	25957	1850
SCHWED	539	99	3265	389
OESTER	231	31	945	121
UNGARN	1058	122	1798	205
7212 20 19				
AND BANDSTAHL>50-60CM ELLYT VERZINKT				
EINF	3152*	412*	11193*	1378*
EU	2632	309	9793	1159
OESTER	1830	197	7754	881
SCHWZ	510	102	1276	201
AUSF	350*	54*	3197*	383*
EU	173	32	675	95
7212 20 90				
BANDSTAHL <50CM ELEKTROLYT VERZINKT				
EINF	45388*	5309*	485816*	47567*
EU	44911	5164	481723	46744
FRANKR	5079	605	254045	21962
NIEDL	927	119	5677	736
ITAL	460	43	4283	418
OESTER	20669	2191	109581	11674
BELGI	12435	1299	88538	9183
LUXEMB	4920	839	18078	2504
SCHWZ	59	47	1033	227
TSCHE	305	52	1346	225
AUSF	25678*	3776*	174475*	24732*
EU	17815	2434	113753	15358
FRANKR	1717	251	9195	1361
NIEDL	4512	608	27337	3484
ITAL	1529	202	6107	757
G BRIT	208	43	5643	1007
DAENM	51	11	2769	431
SPAN	1169	158	14997	1975
SCHWED	182	27	1602	244
OESTER	6566	859	37894	4932
BELGI	1632	205	7566	960
SCHWZ	1871	316	14830	2560
POLEN	890	121	2230	347
TSCHE	1540	281	17624	2339
SLOWAK			910	112
UNGARN	1277	172	13095	1638
SLOWEN	106	26	797	165
KROAT	164	26	1476	199
B HERZ	607	85	2105	293
USA	392	131	2719	571
MEXIKO	60	11	1210	297
7212 30 11				
BANDST >50-60CM AND VERZINKT OBFLBEAR				
EINF	12426*	1367*	74798*	8106*
EU	12426	1367	74798	8106
FRANKR	6255	745	37325	4252
OESTER	2922	301	19459	1818
BELGI	3249	321	16600	1886
LUXEMB			1414	150
AUSF	7943*	908*	36530*	4005*
EU	4326	439	23237	2458
FRANKR	908	83	2627	252
NIEDL	1126	137	7465	887
G BRIT	839	88	2209	231
SPAN	55	5	2812	268
SCHWED	875	93	6504	673
SCHWZ	1214	163	4269	518
POLEN	935	111	2499	303
UNGARN	622	83	883	112
MEXIKO	182	17	2936	275
7212 30 19				
AND BANDSTAHL >50-60CM AND VERZINKT				
EINF	388*	54*	7352*	1003*
EU	329	40	6512	898
G BRIT	235	26	4483	645
AUSF	10166*	1157*	45008*	4773*
EU	9596	1080	42523	4483
FRANKR	294	38	1168	141
NIEDL	3976	415	20796	2015
ITAL			1425	123
DAENM	986	115	1550	180
OESTER	244	39	3752	410
BELGI	3986	460	13295	1550
7212 30 90				
BANDSTAHL <50CM ANDERS VERZINKT				
EINF	260812*	26406*	1208055*	115425*
EU	202740	20311	998034	96240
FRANKR	35481	3764	212770	21057
NIEDL	7438	804	28878	2999
ITAL	13770	1485	43210	4599
G BRIT	989	162	7336	992
DAENM	56	31	1330	144
SPAN	1274	188	2321	405
SCHWED	312	41	4416	650
OESTER	103173	9946	500677	48043
BELGI	40247	3890	194709	17108
LUXEMB			2387	243
SCHWZ	1198	163	7680	783
TSCHE	1584	144	4700	442
SLOWAK			3377	303
UNGARN	616	52	10133	803
RUSSLD	52868	5529	177594	15997
REPKOR	585	85	5194	723
TAIWAN	1001	97	1001	97
AUSF	125855*	14394*	766237*	82042*
EU	91415	10422	583635	62157
FRANKR	14434	1742	104645	11641
NIEDL	39514	4422	248067	26232
ITAL	1930	103	9321	697
G BRIT	5610	816	25799	3305
DAENM	3575	476	19977	2479
PORTUG	186	24	1507	184
SPAN	147	53	3991	406
SCHWED	4638	448	30107	2839
OESTER	11210	1392	80209	8667
BELGI	6106	619	43811	4454
LUXEMB	3955	307	15110	1107
SCHWZ	2539	365	12650	1703
TUERK	123	53	1664	223
POLEN	12402	1318	53007	5426
TSCHE	9834	1146	61517	6900
SLOWAK	2077	205	12424	1189
UNGARN	4685	536	22599	2470
KROAT	63	8	2767	297
S AFR	891	117	1335	179
TRINID			4723	383
IRAN	336	40	4795	427
7212 40 10				
WEISSBLECH -BAND NUR LACKIERT <60CM				
EINF	2035*	247*	3874*	690*
EU	2035	247	3874	690
G BRIT	1654	200	3411	629
AUSF	9045*	503*	47238*	2430*
EU	2503	127	5628	292
G BRIT	2502	126	4651	243
TUERK	5087	300	10179	572
SYRIEN	1369	71	7271	342
PAKIST			3819	200
INDIEN			18507	930
7212 40 91				
AND BANDST>50-60CM LACKIERT USW OFLBE				
EINF	2872*	446*	4741*	754*
EU	2872	446	4741	754
FRANKR	398	66	1052	174
ITAL	847	130	847	130
OESTER	910	117	2116	316
BELGI	717	133	726	134
AUSF	85*	22*	2930*	602*
EU	81	21	1927	458
BELGI	81	21	1646	419
7212 40 93				
AND BANDST >50-60CM LACKIERT USW				
EINF	45*	11*	490*	96*
EU	38	8	483	93
AUSF	11*	7*	236*	101*
EU	11	7	127	63
7212 40 95				
AND BANDST MIT CHROM USW UEBERZ <50CM				
EINF	8123*	1499*	35062*	6696*
EU	8123	1499	35062	6696
FRANKR	3026	482	13278	1977
G BRIT	1724	467	9123	2824
GRIECH			1520	211
SCHWED	6	1	5209	658
BELGI	3230	524	5303	931
AUSF	1339*	231*	14368*	2341*
EU	638	105	11911	1920
NIEDL			3672	664
BELGI	257	59	6614	1034
UNGARN	228	45	681	124
7212 40 98				
ANDERER BANDSTAHL <50CM LACKIERT USW				
EINF	35355*	6636*	174159*	32255*
EU	34188	6402	167873	31268
FRANKR	12421	2127	45576	8624
NIEDL	387	161	593	245
ITAL	1628	807	8739	3359
G BRIT	955	516	18899	5934
GRIECH	755	105	17127	2023
SCHWED	2472	349	11691	1657
FINNL	6393	735	29869	3553
OESTER	2131	325	17504	2810
BELGI	7007	1253	17192	2946
KANADA	1017	145	3411	442
REPKOR			2151	256
AUSF	76455*	16476*	354328*	75255*
EU	30935	5961	159423	30072
FRANKR	3765	760	24759	4910
NIEDL	5003	835	26377	4143
ITAL	2999	820	20923	5245
G BRIT	2085	495	8069	1910
IRLAND	283	52	1404	253
DAENM	1158	196	8749	1568
SPAN	6076	1108	17308	3210
SCHWED	316	52	1588	266
OESTER	2754	537	16419	2924
BELGI	5630	955	32354	5217
LUXEMB	465	79	1209	200
NORWEG	964	186	3071	617
SCHWZ	1193	293	7713	1907
TUERK	860	177	2478	543
LITAU	221	55	1106	249
POLEN	2566	441	11016	1925
TSCHE	1286	277	6558	1131
SLOWAK	2262	279	13517	1796
UNGARN	613	126	1540	412
BULGAR	459	122	1274	266
UKRAIN	1153	336	2960	697
RUSSLD	1150	296	5458	1301
SLOWEN	382	52	3027	457
JUGOSL	646	156	2277	544
ZENTAF			415	77
R KONG	779	110	2733	382
S AFR	443	97	2879	621
USA	16019	5663	65708	22489
MEXIKO	27	26	376	203
VENEZU	229	42	2251	302
PERU			2309	302
BRASIL	132	116	1458	545
CHILE	221	31	7936	1144
URUGU	1225	173	4454	644
ARGENT	338	34	7815	1487
ISRAEL	558	125	926	212
INDIEN	5970	304	6749	465
CHINA			599	148
REPKOR	1295	189	6702	1099
JAPAN	2089	312	7558	1101
HONGK	107	149	180	237
AUSTRL	817	115	4659	672
7212 50 10				
BANDST >50-60CM VERSILB VERGOLD USW				
EINF	*	*	*	*
AUSF	*	*	*	*
7212 50 31				
BANDST >50-60CM VERBLEIT OBERFLBEARB				
EINF	*	*	*	*
AUSF	*	*	*	*
7212 50 51				
AND BANDSTAHL>50-60CM OBERFLAECHBEARB				
EINF	373*	51*	1905*	364*
EU	373	51	1757	196
LUXEMB	337	43	1658	178
SCHWZ			148	168
AUSF	603*	66*	4273*	448*
EU	603	66	4220	440
BELGI			2190	224
7212 50 58				
AND BANDSTAHL >50-60CM AND UEBERZOGEN				
EINF	*	*	504*	49*
EU			504	49
AUSF	564*	71*	13375*	1907*
EU	120	13	2898	315

Wichtigste Ursprungs- und Bestimmungs-Laender	MAI 2000 dt = 100kg	MAI 2000 1000 DM	JAN./MAI 2000 dt = 100kg	JAN./MAI 2000 1000 DM
RUSSLD	127	19	9473	1474
7212 50 75				
BANDSTAHL <50CM VERKUPFERT				
EINF	3320*	750*	22346*	5596*
EU	3320	750	22263	5548
FRANKR			600	406
G BRIT	83	37	793	585
BELGI	3237	713	20592	4527
AUSF	12821*	2760*	49612*	10710*
EU	11884	2531	45841	9709
FRANKR	5267	1143	17381	3757
ITAL	4585	948	18765	3998
G BRIT	541	120	966	211
SPAN	1363	289	6129	1224
OESTER	59	15	2133	402
USA	599	134	2222	533
ISRAEL			211	82
7212 50 91				
BANDSTAHL <50CM VERCHROMT VERNICKELT				
EINF	1103*	455*	4146*	1536*
EU	954	412	3985	1490
G BRIT	262	178	849	629
OESTER			814	186
BELGI	636	197	2227	630
AUSF	12788*	2469*	149924*	39914*
EU	7193	1549	106347	27815
FRANKR	3243	687	17411	4337
NIEDL	304	86	9288	2002
ITAL	10	2	6466	1430
G BRIT	2134	474	9694	2683
PORTUG	406	84	1218	252
SPAN	158	62	3946	1228
OESTER	833	125	17736	2927
BELGI			40420	12910
SCHWZ	180	67	2078	721
TUERK	1617	123	3925	323
POLEN			503	99
TSCHE	1606	288	7934	1458
SLOWEN	1655	300	7293	1456
KROAT	245	89	1036	375
AEGYPT	250	33	465	477
USA			6276	2490
BRASIL			420	148
SINGAP			9705	3381
CHINA	26	13	2351	903
HONGK			1076	156
7212 50 93				
BANDST <50CM M ALU-ZINK-LEG UEBERZOG				
EINF	11882*	1090*	33381*	2928*
EU	11882	1090	33381	2928
LUXEMB	11879	1089	33378	2927
AUSF	7884*	773*	39014*	3895*
EU	7770	758	37723	3748
NIEDL	6031	607	30246	3029
IRLAND	1525	131	4689	419
7212 50 97				
BANDST <50CM AND ALUMINIUM UEBERZOGEN				
EINF	8729*	1265*	40227*	5944*
EU	8106	1153	39123	5665
FRANKR	6213	930	32197	4847
G BRIT	514	76	1786	287
LUXEMB	526	50	3787	337
KANADA	609	93	1015	156
AUSF	23075*	2663*	93532*	11046*
EU	17181	1911	66244	7524
FRANKR	10170	1044	30143	3219
NIEDL	305	39	9191	1104
ITAL	1343	136	1472	141
SPAN	1116	202	2532	358
OESTER	920	109	4962	558
BELGI	3251	372	16861	2022
SCHWZ	216	33	797	182
LETTLD	1140	159	2949	410
POLEN	452	51	2789	326
TSCHE	1066	127	6908	831
RUSSLD	65	10	2997	437
MEXIKO	1736	216	6609	773
7212 50 99				
BANDSTAHL <50CM ANDERS UEBERZOGEN				
EINF	490*	632*	4023*	3823*
EU	30	27	240	218
SCHWZ	323	424	2163	2252
USA			564	261
JAPAN	137	181	835	1051
AUSF	5105*	870*	21462*	3902*
EU	4043	647	16884	2852
FRANKR	1399	292	9548	1778
NIEDL	656	101	1842	253
BELGI	1634	194	4001	492
USA	438	117	1707	465
7212 60 11				
BANDST PLATTIERT >50-60CM OBERFLBEARB				
EINF	*	*	*	*
AUSF	*	*	*	*
7212 60 19				
ANDERER BANDSTAHL PLATTIERT >50-60CM				
EINF	*	*	12932*	1056*
EU			12932	1056
NIEDL			12813	980
BELGI			119	76
AUSF	14*	6*	54*	22*
EU	14	6	46	20
7212 60 91				
BANDST WGEW<50CM OBFLBEARB PLATTIERT				
EINF	*	*	*	*
AUSF	80*	87*	576*	608*
EU	80	87	561	597
FRANKR	36	43	270	267
7212 60 93				
AND BANDST<50CM PLATTIERT OBERFLBEARB				
EINF	*	*	1603*	803*
POLEN			388	191
USA			1215	612
AUSF	8706*	2697*	64562*	16049*
EU	2055	426	27959	6103
FRANKR	885	164	10929	2649
ITAL	177	49	2317	557
G BRIT			574	204
SPAN	87	28	4147	698
SCHWED	27	8	1111	318
OESTER	26	24	4985	819
BELGI	654	73	3357	450
SCHWZ	201	142	1209	773
TUERK	1117	706	4160	1526
LITAU	635	140	2748	605
POLEN	2133	321	16750	2593
RUSSLD	136	51	358	168
SLOWEN	74	47	408	205
AEGYPT			1547	693
USA	422	287	1846	782
BRASIL	905	185	1380	254
ARGENT			844	476
IRAN			712	153
INDIEN			673	309
CHINA	702	261	1905	666
REPKOR	72	66	380	263
7212 60 99				
ANDERER BANDSTAHL <50CM PLATTIERT				
EINF	*	*	78*	11*
EU			75	10
AUSF	97*	83*	961*	495*
EU			748	303
BELGI			703	273
SCHWZ	89	78	196	180
7213 10 00				
WALZDRAHT M EINSCHNITTEN RIPPEN USW				
EINF	19462*	981*	100945*	4844*
EU	4040	235	26265	1340
FRANKR	2894	154	22624	1097
G BRIT			1747	118
OESTER	1146	81	1648	108
SCHWZ	15422	746	74680	3504
AUSF	138432*	7249*	551598*	28377*
EU	50921	2738	209467	11108
FRANKR	7690	415	85348	4657
NIEDL	5672	308	9206	513
OESTER	18094	972	82957	4218
BELGI	19191	1015	25673	1353
LUXEMB	274	16	5064	263
SCHWZ	78545	4006	278840	13706
TSCHE	6391	308	38020	1710
NIGERI	1001	103	20581	1571
7213 20 00				
WALZDRAHT AUS AUTOMATENSTAHL				
EINF	157457*	9754*	401098*	25540*
EU	61611	4803	195308	13992
FRANKR	13582	862	55315	3616
NIEDL	34588	3028	45804	3955
G BRIT	11181	748	76165	6118
SPAN	1876	144	16109	1156
SCHWZ	29637	1872	139315	8461
TSCHE	66209	3079	66475	3087
AUSF	246281*	17087*	1027787*	74160*
EU	112115	7991	577293	40115
FRANKR	23127	1653	98816	6814
ITAL	56667	4111	343333	24028
G BRIT	9723	766	61106	4391
PORTUG	283	17	1481	94
SPAN	17971	1136	51746	3257
SCHWED	2924	222	17450	1291
SCHWZ	21413	1674	92176	6925
TUERK	3351	232	14882	990
SLOWEN	1251	94	5254	427
USA	33002	2310	95580	7564
KANADA	3525	308	111009	9541
MEXIKO	4524	405	19190	1621
PAKIST	1185	77	2612	173
INDIEN			10635	511
MALAYS	6173	524	12864	1048
CHINA	2539	199	7864	589
TAIWAN	54175	3019	70087	4148
7213 91 10				
WALZDRAHT BETONARMIERUNG KREISF<14MM				
EINF	492815*	24621*	1508421*	71992*
EU	476718	23790	1169079	56317
FRANKR	474675	23667	1136597	54709
ITAL			10636	521
SPAN	1499	92	1499	92
BELGI			15885	755
SCHWZ	16097	831	339332	16673
AUSF	21052*	1202*	80332*	7538*
EU	21019	1200	79927	7513
FRANKR	7735	500	7735	500
NIEDL			51655	5932
ITAL	9717	499	15174	771
DAENM	2084	126	3576	211
GRIECH	1483	75	1483	75
7213 91 20				
WALZDRAHT REIFENCORD KREISF DM <14MM				
EINF	6852*	429*	59614*	3739*
EU	6852	429	52087	3178
G BRIT			12370	867
SPAN	4638	275	34255	1933
OESTER	2214	154	5462	378
NORWEG			1130	192
BELARS			6313	363
AUSF	164060*	12221*	863489*	63757*
EU	88083	6660	505619	38139
FRANKR	32452	2411	206586	15384
ITAL	22052	1792	117551	9434
G BRIT	10737	783	61778	4489
SPAN	9616	672	44246	3094
OESTER	2343	189	8055	639
BELGI	1942	142	28200	2142
LUXEMB	8941	671	39203	2957
TUERK	9812	730	45177	3373
SLOWAK	4601	362	11696	916
USA	32807	2223	209172	14446
KANADA	21880	1540	78542	5560
CHINA	6726	692	12967	1299
7213 91 41				
WALZDRAHT C<0,06% KREISFOERM DM<14MM				
EINF	46930*	2573*	241530*	13498*
EU	39325	2164	151965	9084
FRANKR	1301	68	4075	219
NIEDL			3038	303
G BRIT	21719	1235	61377	3485
SPAN	4499	264	10301	676
FINNL	760	48	16352	1116
OESTER			17624	1187
BELGI	3156	170	27567	1466
LUXEMB	7890	379	11631	632
POLEN	1945	106	2431	131
TSCHE	5277	278	86630	4247
AUSF	261898*	14451*	1065429*	58289*
EU	153587	8623	691472	38088
FRANKR	47391	2785	223084	12526
ITAL	6792	422	24503	1555
G BRIT	790	57	17590	1017
DAENM	3503	187	18721	979
SCHWED	21579	1254	77871	4380
FINNL	2050	105	3972	203
BELGI	54373	2879	225526	12093
LUXEMB	16116	876	96720	5130
NORWEG			9967	461
SCHWZ	3137	198	15744	993
TUERK	3263	201	7108	415
POLEN	7095	461	16457	1057
TSCHE	7099	481	38952	2703
UNGARN	8370	451	26321	1364
TUNES	1396	77	1396	77
USA	69384	3529	143930	7640
KANADA	8550	428	59766	2528
ECUAD			3105	218

Wichtigste Ursprungs- und Bestimmungs-Laender	MAI 2000 dt = 100kg	MAI 2000 1000 DM	JAN./MAI 2000 dt = 100kg	JAN./MAI 2000 1000 DM
TAIWAN			49646	2641
7213 91 49				
WALZDRAHT C>0,06-0,25% KREISF DM<14MM				
EINF	498589*	24052*	1740620*	82678*
EU	38231	2048	202518	11940
FRANKR	1394	70	17150	938
NIEDL	1458	90	14447	688
G BRIT	2842	162	10854	638
SPAN	20660	1017	72783	3836
FINNL	1226	75	14820	870
OESTER	2842	194	16431	1391
BELGI	4530	257	43962	2856
LUXEMB	3279	183	10412	596
SCHWZ	838	42	63993	2827
TUERK	99235	4701	170609	7847
POLEN	157133	7151	740622	32520
TSCHE	203152	10110	562878	27544
AUSF	720684*	36089*	3289020*	155231*
EU	651960	32321	3039704	141682
FRANKR	22251	1398	81605	4896
NIEDL	385869	18263	1940770	86349
ITAL	19951	1171	169345	8729
G BRIT	84634	4430	352446	17337
DAENM	2238	129	24517	1326
PORTUG	30442	1551	63322	3107
SCHWED	73205	3729	140898	7421
FINNL	30571	1486	227317	10209
OESTER	1050	61	6012	385
BELGI	1749	103	25074	1454
LUXEMB			6672	348
NORWEG	8155	400	24410	1228
SCHWZ	32090	1617	56044	2764
TUERK	3735	263	12219	796
POLEN	614	40	5524	345
TSCHE	11584	656	27185	1527
SLOWEN	2191	185	6325	543
COTEIV			1449	90
BURUND			2250	130
S AFR	2109	92	2109	92
USA	1163	94	16981	1281
KANADA			23026	946
PAKIST			2011	130
INDIEN	254	16	9379	388
CHINA	4830	281	4830	281
TAIWAN			50039	2662
7213 91 70				
WALZDRAHT C>0,25-0,75% KREISF DM<14MM				
EINF	25940*	1431*	227102*	13024*
EU	21831	1209	184759	10774
FRANKR	2919	97	15335	774
NIEDL	1263	138	65640	4359
ITAL	1480	90	3471	234
G BRIT	3970	220	23717	1277
SPAN	7030	385	35037	1879
FINNL			2192	131
BELGI	5169	279	37680	1999
SCHWZ	1067	54	7319	377
TSCHE	3042	168	34619	1851
AUSF	283351*	17091*	1156782*	68587*
EU	229425	13987	893773	54155
FRANKR	51105	3094	206465	12641
NIEDL			1582	105
ITAL	23936	1468	115005	7071
G BRIT	29850	1979	97710	5927
GRIECH	10989	682	22042	1336
PORTUG	1303	72	10929	606
SPAN	14075	889	48769	3062
SCHWED	20428	1085	59120	3257
OESTER	4221	246	16581	985
BELGI	65288	3982	275794	16897
LUXEMB	7913	470	38137	2183
NORWEG	894	61	4654	328
SCHWZ	524	34	8125	553
TUERK	13384	649	37703	1954
POLEN	11278	711	46348	2822
TSCHE	9405	559	39183	2171
UNGARN	4905	298	17831	964
TUNES	6978	351	16776	833
S AFR			17035	666
USA	1726	144	10418	786
IRAN			1197	96
PAKIST	982	58	2456	142
INDIEN	728	56	14725	640
THAIL	3122	183	7256	433
REPKOR			27053	1396
TAIWAN			10071	526
7213 91 90				
WALZDRAHT C>0,75% KREISFOERM DM<14MM				
EINF	18179*	1168*	68735*	4506*
EU	17685	1137	66703	4380
FRANKR			4493	264
NIEDL	535	85	4562	746
G BRIT	2172	127	14121	806
SPAN	10911	652	25903	1489
OESTER			2061	121
BELGI	1093	65	8545	509
LUXEMB	2651	166	6553	395
AUSF	232738*	14712*	975006*	58356*
EU	179369	11632	731013	44076
FRANKR	30678	2212	133634	8168
NIEDL	23975	1484	97657	6139
ITAL	18946	1147	87492	5053
G BRIT	20263	1397	104570	6197
GRIECH	3898	242	5957	364
PORTUG	20155	1168	20155	1168
SPAN			12344	828
SCHWED	7843	466	45518	2628
OESTER	1480	91	39851	2457
BELGI	51756	3417	178339	10863
LUXEMB	195	8	5496	211
TUERK	3605	200	27309	1528
POLEN	2705	170	21010	1282
TSCHE	6462	419	29659	2016
SLOWAK			9027	600
UNGARN	6456	412	37510	2394
TUNES	6896	360	14887	769
KOLUMB	2002	110	5968	326
PAKIST	3105	199	3614	229
INDIEN	2569	85	2569	85
THAIL	9094	514	38985	2139
INDONE	9980	556	40367	2190
CHINA			10271	481
7213 99 10				
ANDERER WALZDRAHT M C-GEHALT <0,25%				
EINF	58744*	3287*	281482*	15853*
EU	32344	1906	136678	8418
FRANKR	10581	634	31069	2029
NIEDL	4322	238	21653	1244
ITAL	11268	692	48073	2899
G BRIT	328	20	4225	260
SPAN	2171	110	10292	538
FINNL	375	24	15886	1102
OESTER	1182	83	3102	228
BELGI	1826	86	2087	99
SCHWZ	26190	1370	137159	7061
POLEN			6734	328
AUSF	14328*	1082*	91061*	6623*
EU	11477	787	63574	4230
FRANKR	8361	518	41092	2484
ITAL	770	55	9406	647
G BRIT	964	89	3384	293
SCHWED	303	22	2958	209
BELGI	870	92	4237	457
LIECHT	1930	208	7987	856
USA	495	40	15818	1194
7213 99 90				
ANDERER WALZDRAHT M C-GEHALT >0,25%				
EINF	24889*	1644*	127120*	8444*
EU	19477	1303	101568	6981
FRANKR	3936	243	6804	474
NIEDL	4047	287	21243	1422
ITAL	4024	267	10445	691
G BRIT	4993	348	49097	3333
SPAN	1897	120	3809	251
OESTER	82	6	7921	681
SCHWZ	5412	341	25652	1463
AUSF	1979*	126*	13779*	981*
EU	1979	126	12333	869
FRANKR	639	41	2974	211
ITAL			950	109
G BRIT	578	37	4763	305
SCHWED			2424	164
7214 10 00				
STABSTAHL GESCHMIEDET				
EINF	14902*	1256*	134526*	11139*
EU	2321	247	46213	4685
FRANKR	1084	102	3278	289
NIEDL	241	30	6373	978
ITAL	40	7	4285	340
G BRIT			4981	286
PORTUG	555	69	9908	1252
SCHWED			1265	177
BELGI	395	34	14057	1202
TUERK			11074	536
POLEN	6311	491	35146	2710
TSCHE	234	11	4227	390
SLOWAK	881	83	1937	181
UKRAIN	3074	218	18048	1238
RUSSLD	1769	138	16888	1230
AUSF	9043*	1594*	46689*	7482*
PV			414	46
EU	4099	753	29642	4897
FRANKR	52	20	2023	316
NIEDL	1955	377	8231	1517
G BRIT	20	7	1043	198
IRLAND	841	136	3622	551
DAENM	40	8	1048	163
SCHWED	78	9	1296	200
FINNL	6	2	1124	154
OESTER	484	87	8789	1372
BELGI	286	54	1525	279
NORWEG	32	7	1864	271
SCHWZ	1785	234	6886	899
ESTLD			64	82
USA	46	111	46	111
REPKOR	1559	274	1559	274
TAIWAN	755	99	3271	472
7214 20 00				
STABSTAHL M EINSCHNITTEN RIPPEN USW				
EINF	444037*	19741*	2887817*	126201*
EU	155019	7209	1451597	65627
FRANKR	60766	2675	588531	25294
NIEDL	17517	804	238452	11161
ITAL	40718	2010	219465	9988
SPAN			13336	637
OESTER	14930	709	141035	6449
LUXEMB	21014	988	249413	11950
SCHWZ	48	7	1929	116
TUERK	40959	1712	113861	4821
LETTLD	6483	271	415241	17081
POLEN	75158	3308	251536	10937
TSCHE	157968	6790	626040	26207
UNGARN	8402	444	26824	1372
AUSF	113405*	5684*	502064*	25570*
PV	233	17	2603	178
EU	33201	1779	261927	13438
NIEDL	13617	759	122960	6266
DAENM	3241	173	7328	431
GRIECH			10490	454
SPAN			6160	538
SCHWED	9450	465	72370	3459
FINNL	4970	256	20428	1077
OESTER	1670	114	16961	884
BELGI			1831	130
SCHWZ	76160	3647	197854	9435
POLEN	2811	131	12315	609
NIGERI			6226	785
TANSAN			1641	93
NICARA			1738	85
PANAMA			15421	736
7214 30 00				
STABSTAHL AUS AUTOMATENSTAHL				
EINF	31445*	2207*	139945*	9678*
EU	28961	2053	126903	8865
FRANKR	3392	227	11430	753
ITAL	6226	420	19990	1349
G BRIT	13490	1038	77133	5677
SPAN	5853	368	17961	1048
SCHWZ	1842	117	10173	645
AUSF	31989*	2469*	195476*	15081*
PV			58	4
EU	25500	1884	135661	9805
FRANKR	13423	1014	61049	4467
ITAL	2623	196	24488	1779
G BRIT	4275	318	23673	1683
DAENM	3285	229	9324	651
SPAN	860	53	4348	266
SCHWED	465	38	10372	775
SCHWZ	831	75	3843	338
USA	1248	115	7358	773
KANADA			21213	1868
MEXIKO	2589	242	20136	1659
MALAYS	987	87	2315	193
HONGK			603	76
7214 91 10				
STABSTAHL C<0,25%RECHTECK WARMGEWALZT				
EINF	451598*	25148*	2501395*	134981*
EU	407013	22729	2105727	114738
FRANKR	41562	2291	253323	13611
NIEDL	100	7	5161	316
ITAL	164836	8764	887256	46327
G BRIT	71977	4312	470953	26834
IRLAND			2032	98
DAENM	58925	3045	200693	10212
SPAN	4937	334	18261	1145
SCHWED	61942	3785	251232	15040
FINNL	568	37	8630	557
BELGI	752	53	4785	323
SCHWZ	21208	1189	159411	8498
TUERK			5572	283
POLEN			1422	114
TSCHE	23377	1230	227605	11234
AUSF	24431*	1977*	142714*	11429*
EU	14682	1129	91473	7092
FRANKR	5020	402	21137	1606
NIEDL	1953	144	30687	2389
DAENM	2111	160	10516	820
SCHWED	942	83	5953	503
OESTER	1188	99	7901	620
BELGI	2712	174	8557	585
SCHWZ	2896	219	8953	669
POLEN	1040	92	5706	491
TSCHE	3399	277	20185	1648
UNGARN	1241	133	7282	680
7214 91 90				
STABSTAHL C>0,25%RECHTECK WARMGEWALZT				
EINF	29951*	2065*	159499*	10223*
EU	29703	2039	158733	10177
ITAL	5119	366	30186	2082
G BRIT	4956	388	26708	1907
DAENM	6871	434	46295	2548
SCHWED	12320	798	49123	3097

Wichtigste Ursprungs- und Bestimmungs-Laender	MAI 2000 dt = 100kg	MAI 2000 1000 DM	JAN./MAI 2000 dt = 100kg	JAN./MAI 2000 1000 DM
AUSF	4668*	429*	22914*	2154*
EU	925	82	9247	877
NIEDL	190	15	1244	128
TSCHE	2498	193	8342	662
B HERZ	555	87	555	87
7214 99 10				
AND STABST WGEW BETONARMIERG C<0,25%				
EINF	56552*	3221*	212419*	11558*
EU	26532	1377	101649	4728
FRANKR			5603	293
NIEDL	8569	540	13976	798
SPAN	12681	581	50858	2193
BELGI	494	32	18957	848
LUXEMB	3671	172	8815	418
SCHWZ	25829	1672	87080	5821
POLEN	4191	172	22951	959
AUSF	4810*	340*	46590*	2891*
EU	857	41	14397	881
FRANKR			9747	612
TSCHE	3412	246	29849	1780
7214 99 31				
AND STABST WGEW C<0,25% KREISF >80MM				
EINF	58694*	3146*	298833*	15914*
EU	14855	1074	104697	6697
FRANKR	187	17	4379	348
NIEDL	276	29	3832	341
ITAL	3130	209	14624	990
G BRIT	1769	104	46301	2366
DAENM	3136	171	3628	203
SCHWED	2940	348	9421	1067
FINNL			2546	224
BELGI	560	39	11231	600
LUXEMB			4979	349
POLEN	25726	1247	125059	5956
TSCHE	5734	334	26358	1498
BELARS	7943	298	13576	509
RUSSLD	4436	193	26498	1111
AUSF	15357*	1269*	74402*	6649*
EU	8233	676	47115	4150
FRANKR	437	42	16106	1601
NIEDL	389	35	5506	412
G BRIT	1805	251	4447	591
DAENM	1235	96	5534	437
PORTUG	2965	143	3260	171
SCHWED	33	4	1765	119
OESTER	411	40	5935	493
SCHWZ	4025	318	13854	1149
TSCHE	980	103	3362	372
7214 99 39				
AND STABST WGEW C<0,25% KREISF <80MM				
EINF	105640*	5647*	535003*	27926*
EU	77824	4228	360152	19368
FRANKR	5210	260	32356	1630
NIEDL	421	40	4137	292
ITAL	15558	965	71685	4091
G BRIT	5426	319	36346	2111
DAENM	10477	615	39861	2228
SPAN	6508	377	26119	1346
SCHWED	3788	291	20832	1606
OESTER	1801	138	12505	805
BELGI			4147	370
LUXEMB	28235	1223	111177	4811
SCHWZ	740	46	14225	792
POLEN	17049	815	85891	4020
TSCHE	6844	343	59738	2934
UNGARN	1463	122	3897	287
RUSSLD	380	24	8840	380
AUSF	72513*	5476*	401774*	27800*
EU	30837	2273	238963	15277
FRANKR	22697	1715	151374	10251
NIEDL	1422	111	17269	980
ITAL	866	52	17613	848
DAENM	1129	74	18788	1043
OESTER	3059	213	11989	807
BELGI	476	33	9722	632
LUXEMB	567	32	6231	317
LIECHT	10072	1006	40146	3974
SCHWZ	21722	1356	91292	6699
TUERK	414	49	3043	311
TSCHE	883	98	4494	464
UNGARN	2688	252	5513	531
INDIEN	1607	154	5219	466
CHINA	1092	97	3324	305
7214 99 50				
AND STABST NUR WARMBEHANDELT C<0,25%				
EINF	18847*	1097*	102694*	5941*
EU	15482	891	70007	4093
ITAL	11038	620	54037	3142
G BRIT	3076	205	5153	342
DAENM	1337	64	7273	361
SCHWED	31	2	2182	137
TSCHE	2582	138	30262	1562
AUSF	2300*	201*	14466*	1258*
EU	1558	117	8671	648
7214 99 61				
AND STABST WARM C>0,25-0,6% QUER>80MM				
EINF	56853*	2967*	238531*	13009*
EU	6491	486	54790	4193
FRANKR	1174	89	12070	985
ITAL	2071	148	15711	1201
G BRIT	165	10	2298	154
SPAN	577	50	3913	397
SCHWED	2211	169	9979	782
BELGI	202	12	8242	545
POLEN	27380	1351	109381	5219
TSCHE	11889	669	40029	2127
BELARS	5779	217	12843	501
RUSSLD	5259	239	18476	800
AUSF	9393*	703*	74409*	5884*
EU	2579	210	40058	3443
FRANKR	872	52	8721	835
NIEDL			3255	329
DAENM	543	59	3416	281
SCHWED	33	5	2546	243
OESTER	406	50	12415	1050
SCHWZ	1652	120	15180	999
TSCHE	3480	219	10603	658
KANADA	262	20	2120	168
7214 99 69				
AND STABST WARM C>0,25-0,6% QUER<80MM				
EINF	52885*	3190*	312951*	18326*
EU	25918	1872	179562	11818
FRANKR	1159	70	8146	484
ITAL	6360	566	39957	3110
G BRIT	2708	183	31376	1785
DAENM	6036	348	41160	2133
SPAN	7710	494	38658	2671
SCHWED	908	116	8809	607
OESTER	1014	95	4127	384
BELGI			9787	677
SCHWZ	1567	86	17762	920
POLEN	22118	1054	91564	4274
TSCHE	3255	176	16983	926
UNGARN			2048	127
RUSSLD			3900	168
AUSF	41902*	3368*	264081*	19268*
EU	33958	2626	231002	16406
FRANKR	18541	1510	139708	10408
NIEDL	1487	148	5603	517
ITAL	6435	462	41508	2627
G BRIT			6253	388
DAENM	106	8	3934	227
SPAN	789	45	13010	846
SCHWED	3311	242	3795	274
OESTER	579	56	3358	258
BELGI	1045	64	8623	551
LUXEMB	1564	90	4994	282
SCHWZ	340	37	3066	206
POLEN	2138	199	3885	354
TSCHE	1694	150	7821	679
SLOWAK	246	22	1879	141
UNGARN	171	19	3728	206
CHINA	2335	207	8198	736
7214 99 80				
AND STABSTAHL NUR WARMBEH C>0,25-0,6%				
EINF	26436*	1647*	88038*	5457*
EU	25888	1612	83298	5175
ITAL	24479	1519	72124	4452
G BRIT	1277	82	9150	567
AUSF	1752*	142*	8454*	751*
EU	483	35	5470	465
OESTER	8	1	1872	175
7214 99 90				
SRABSTAHL NUR WARMBEHANDELT C >0,6%				
EINF	7576*	516*	44688*	2518*
EU	1758	142	21255	1223
FRANKR			7138	354
G BRIT	1071	87	6697	455
BELGI			4036	197
POLEN	4868	300	17139	900
AUSF	15814*	1221*	75889*	5998*
EU	14956	1132	70868	5318
FRANKR	2192	168	13246	983
ITAL	12569	941	54207	4046
TSCHE	240	39	1678	350
CHINA	413	32	1584	132
7215 10 00				
STABSTAHL AUTOMATST NUR KALTHERGEST				
EINF	71178*	8699*	318161*	39899*
EU	46655	4378	195859	19093
FRANKR	6708	630	28473	2750
ITAL	24397	2271	73678	7193
G BRIT	8997	816	56285	5740
DAENM	1126	121	4911	511
SPAN	489	45	9078	599
SCHWED	3774	385	14584	1466
BELGI	1072	100	8513	793
SCHWZ	22656	4092	108957	19198
TSCHE	1408	108	11167	897
USA	225	64	1617	578
AUSF	49619*	6523*	277996*	34949*
PV	153	24	2741	320
EU	13625	2534	101038	15804
FRANKR	3563	522	20134	2901
NIEDL	2634	375	22797	2511
ITAL	998	124	4837	573
G BRIT	1990	726	10933	3596
DAENM	702	199	7665	1333
SPAN	331	98	3279	893
SCHWED	354	59	1918	347
FINNL			3156	463
OESTER	1919	284	17773	2220
BELGI	534	52	6380	569
SCHWZ	2863	395	14781	2259
TUERK	6181	413	34430	2374
POLEN	4113	441	21831	2332
TSCHE	8557	1010	42745	4560
SLOWAK	620	126	2148	365
UNGARN	1984	250	10437	1336
BULGAR	164	26	2483	308
SLOWEN	721	95	3984	580
JUGOSL	446	61	2625	323
USA	2400	305	6953	933
PERU			867	127
IRAN	1324	94	4603	440
PAKIST	396	75	435	64
SINGAP	450	46	1950	217
CHINA	3943	425	15087	1694
7215 50 11				
AND STABST KALTHERGEST RECHTECK<0,25%				
EINF	26110*	2431*	157449*	13849*
EU	26103	2429	157374	13842
FRANKR	777	83	3786	360
ITAL	25297	2342	151075	13190
OESTER	7	1	1313	154
AUSF	23635*	3145*	76457*	9970*
EU	16511	2143	50052	6240
FRANKR	1294	163	5119	692
NIEDL	7160	925	17057	2105
DAENM	1139	133	5477	647
PORTUG			1192	195
SCHWED	672	95	2894	372
FINNL	442	62	1049	152
OESTER	2144	419	6771	1062
BELGI	3647	343	9853	899
NORWEG	656	74	2629	327
SCHWZ	3488	507	12660	1808
POLEN	308	39	1232	206
TSCHE	1475	213	3939	559
7215 50 19				
AND STABSTAHL KALTHERGESTELLT C<0,25%				
EINF	30424*	2537*	222583*	17863*
EU	13985	1521	110621	11366
FRANKR	2853	390	16889	2057
ITAL	7362	738	58079	5422
G BRIT	519	107	1815	315
SPAN	1787	166	5619	542
SCHWED	169	15	5839	423
BELGI	1106	74	19345	2323
TSCHE	15608	937	72236	4083
RUMAEN	265	31	5432	486
UKRAIN			7983	385
RUSSLD	400	12	22558	1224
AUSF	32825*	2561*	179447*	15015*
PV	86	17	577	86
EU	21863	1687	131904	11084
FRANKR	10051	658	45895	3455
NIEDL	2211	247	25708	2164
ITAL	1754	124	31590	2660
DAENM	359	47	6689	831
SPAN	823	86	1168	122
OESTER	4792	367	8432	836
BELGI	433	42	8371	594
SCHWZ	1286	146	5048	652
TSCHE	2753	297	13098	1371
UNGARN	416	42	3255	383
SYRIEN	3652	100	14725	466
7215 50 30				
AND STABSTAHL KALTHERGEST C>0,25-0,6%				
EINF	39878*	3271*	211881*	17328*
EU	34362	2769	155175	13863
FRANKR	500	55	2613	283
ITAL	17042	1654	107776	10069
G BRIT	15510	921	31943	2304
SPAN			5410	503
BELGI	467	32	3617	248
TSCHE	2590	177	12345	867
UNGARN	1961	266	5978	710
UKRAIN			9232	454
RUSSLD	800	28	26200	1111

Wichtigste Ursprungs- und Bestimmungs-Laender	MAI 2000 dt = 100kg	MAI 2000 1000 DM	JAN./MAI 2000 dt = 100kg	JAN./MAI 2000 1000 DM
AUSF	34412*	4604*	184257*	22619*
EU	22780	2984	136477	16286
FRANKR	4888	641	26091	2888
NIEDL	7031	957	34888	4544
ITAL	1695	220	25948	2452
G BRIT	462	69	2892	313
DAENM	286	73	5748	930
OESTER	2248	365	10338	1849
BELGI	5285	540	26594	2692
LIECHT	1668	241	5012	734
SCHWZ	2025	355	8368	1368
TUERK	3870	401	13816	1657
POLEN	456	73	2550	225
TSCHE	841	109	3401	399
USA	597	79	4157	496
MEXIKO			257	81
CHINA	519	107	519	107
TAIWAN	380	56	1709	271
7215 50 90				
AND STABSTAHL KALTHERGESTELLT C >0,6%				
EINF	2755*	623*	8730*	1380*
EU	2203	406	6003	956
NIEDL	1021	163	2734	424
ITAL	1182	243	2969	509
SCHWZ	420	206	1324	326
AUSF	2444*	636*	9877*	2334*
EU	1504	377	6829	1440
FRANKR	875	170	3622	767
G BRIT	263	90	794	164
SCHWZ	683	153	1491	321
7215 90 10				
AND STABST WARMGEW USW NUR PLATTIERT				
EINF	*	*	*	*
AUSF	996*	117*	3423*	375*
7215 90 90				
AND STABSTAHL A EISEN NICHTLEG STAHL				
EINF	16797*	2805*	99269*	17715*
EU	16525	2779	98517	17502
FRANKR	4124	964	29542	6953
NIEDL	580	143	6585	1503
ITAL	9986	1270	53118	7153
DAENM	599	122	599	122
SCHWED	254	77	1169	447
OESTER	868	188	4984	1091
AUSF	3018*	728*	18081*	4139*
EU	1690	420	7911	2276
FRANKR	967	150	3912	662
NIEDL	288	135	1472	634
OESTER	225	65	1279	443
TSCHE	568	79	2077	353
UNGARN	243	48	1663	348
7216 10 00				
U-I-H-PROFIL NUR WARMGEWALZT USW<80MM				
EINF	49100*	2693*	232380*	12627*
EU	46338	2565	218144	11757
FRANKR	16636	895	66916	3590
ITAL	26373	1328	119726	5908
DAENM	2085	250	9458	811
SPAN			6376	333
OESTER	1219	87	7282	494
BELGI			7047	475
POLEN	1702	78	5443	250
TSCHE	1060	50	8713	416
AUSF	9547*	1240*	41764*	6587*
EU	2722	519	16050	3342
FRANKR	134	23	1850	338
NIEDL	503	61	1362	231
ITAL	659	124	4330	853
SPAN	197	40	1876	448
SCHWED	923	194	4362	909
OESTER	30	10	581	172
BELGI	89	29	383	184
SCHWZ	58	35	1256	331
POLEN	2156	185	7438	653
TSCHE	2837	232	10377	971
USA	598	82	1196	190
HONGK			804	193
7216 21 00				
L-PROFILE NUR WARMGEW USW HOEHE <80MM				
EINF	68987*	3660*	408171*	21484*
EU	51986	2833	315795	17000
FRANKR	10155	557	80364	4545
NIEDL	865	85	2739	250
ITAL	28057	1486	138632	6996
G BRIT	11899	647	95278	5112
POLEN	6214	297	17093	803
TSCHE	10786	526	74579	3642
AUSF	12239*	908*	60736*	4558*

Wichtigste Ursprungs- und Bestimmungs-Laender	MAI 2000 dt = 100kg	MAI 2000 1000 DM	JAN./MAI 2000 dt = 100kg	JAN./MAI 2000 1000 DM
LV	54	4	215	15
PV			123	8
EU	3229	243	22253	1635
FRANKR	428	35	5656	398
NIEDL	601	35	4425	309
DAENM	598	44	3302	251
SCHWED	989	86	2735	219
BELGI	404	24	3361	216
POLEN	1087	80	4955	377
TSCHE	5881	378	23976	1677
7216 22 00				
T-PROFILE NUR WARMGEW USW HOEHE <80MM				
EINF	12723*	812*	79307*	4650*
EU	10485	610	58729	3158
FRANKR	4261	275	27143	1553
ITAL	6122	327	31253	1593
POLEN	1937	157	12379	995
TSCHE			6011	324
AUSF	2852*	260*	11233*	1054*
LV	122	8	792	52
EU	2418	205	7265	659
ITAL	487	48	1609	159
DAENM	1229	91	2195	186
7216 31 11				
U-PROFIL 80-220MM WGEW PARALL FLANSCH				
EINF	50331*	2619*	191997*	10000*
EU	47899	2483	171575	8942
FRANKR	8233	440	30962	1631
NIEDL	2	2	2187	206
ITAL	31574	1585	75649	3822
IRLAND	6611	356	25982	1400
SPAN	1007	55	34845	1719
POLEN	2099	113	19825	993
AUSF	60583*	6697*	453347*	40661*
EU	22732	2309	305394	24072
FRANKR	2574	389	42988	3726
NIEDL	1852	191	80325	4697
ITAL	1175	226	20573	3322
G BRIT	1955	291	8547	1354
IRLAND	416	65	3439	593
DAENM	593	39	7088	487
SPAN	80	7	15227	1465
SCHWED	8021	675	38809	3372
FINNL	3731	278	13589	1215
OESTER	291	22	18551	951
BELGI	1703	103	49112	2491
LUXEMB	338	22	7132	398
NORWEG	2558	179	9025	619
SCHWZ	2370	223	17106	1299
POLEN	879	79	5159	419
TSCHE	1134	143	4963	771
SLOWAK	324	36	2073	277
UNGARN	7214	666	35605	3589
USA	21948	2864	62809	8254
INDONE	57	8	954	168
TAIWAN	459	71	2505	389
7216 31 19				
U-PROFIL 80-220MM WGEW AND FLANSCHFL				
EINF	62927*	3306*	337342*	17262*
EU	16838	942	166975	8721
FRANKR	1662	99	36438	1926
NIEDL	356	21	4417	283
ITAL	8853	478	66952	3360
G BRIT			30082	1593
IRLAND	5181	299	16067	888
SPAN	685	39	4345	233
LUXEMB	74	4	8646	464
TUERK	1256	68	3537	181
POLEN	37851	1929	112593	5638
TSCHE	3871	197	41845	2107
RUMAEN	3091	167	11207	549
AUSF	60015*	3654*	186049*	10691*
EU	54371	3260	165070	9252
FRANKR	6698	412	29988	1726
NIEDL	34542	2040	98717	5398
DAENM	699	46	6837	415
SPAN	6882	396	15274	854
OESTER	1893	146	3366	233
BELGI	2012	116	4793	253
NORWEG	1735	112	9092	544
POLEN	2200	152	5508	375
7216 31 91				
U-PROFIL>220MM WGEW PARALL FLANSCHFL				
EINF	2339*	136*	18293*	1064*
EU	2339	136	18050	1052
NIEDL			833	99
IRLAND	1808	102	4376	242
SPAN			9707	522
AUSF	11642*	799*	219504*	13861*
EU	4543	328	155559	9172
FRANKR	1027	77	44231	2540
NIEDL	599	45	28423	1521

Wichtigste Ursprungs- und Bestimmungs-Laender	MAI 2000 dt = 100kg	MAI 2000 1000 DM	JAN./MAI 2000 dt = 100kg	JAN./MAI 2000 1000 DM
ITAL			17704	1027
PORTUG			1748	109
SPAN	28	2	10282	615
SCHWED	525	47	11238	865
FINNL	104	8	3064	216
OESTER	124	10	5529	325
BELGI	815	55	22482	1241
LUXEMB	93	6	7225	439
NORWEG	724	50	4177	291
SCHWZ	4012	249	10530	655
POLEN	179	14	3024	191
TSCHE	146	13	2763	247
USA	805	55	14401	1045
KANADA	109	9	23467	1859
7216 31 99				
U-PROFIL>220MM WGEW AND FLANSCHFLAECH				
EINF	28415*	1684*	110319*	6377*
EU	19129	1189	66266	4228
LUXEMB	19129	1189	64565	4129
POLEN	6937	362	20407	1050
TSCHE	1856	106	6468	361
UNGARN			16684	711
AUSF	18678*	1194*	108520*	6805*
EU	17305	1078	92616	5508
FRANKR	3170	182	13627	812
NIEDL	7115	432	41215	2356
ITAL	3819	240	8788	528
PORTUG	324	20	4105	241
SPAN	1760	113	12591	744
SCHWED	124	8	2781	188
OESTER	494	32	5732	358
NORWEG	218	14	2718	174
SCHWZ	90	8	2864	194
POLEN	323	25	5039	394
CHINA			1097	186
7216 32 11				
I-PROFIL 80-220MM WGEW PARALL FLANSCH				
EINF	63156*	3451*	355840*	19333*
EU	40988	2332	215675	12317
FRANKR	2674	157	13113	1083
NIEDL	253	15	3812	232
ITAL	25285	1398	77865	4368
G BRIT	2922	158	25097	1337
IRLAND	2578	143	32935	1801
SPAN	4070	249	46428	2373
LUXEMB	3169	201	16888	1089
POLEN	19655	986	109714	5475
TSCHE	2513	133	29366	1529
AUSF	104989*	7961*	629479*	42254*
EU	68015	4813	405483	26405
FRANKR	15127	914	76490	4376
NIEDL	21590	1268	121562	6520
ITAL	3513	507	20334	2086
G BRIT	1008	102	19235	1391
DAENM	2942	211	15154	918
PORTUG	1794	124	5248	333
SPAN	5961	347	20978	1179
SCHWED	4535	533	26104	3910
FINNL	4515	307	17182	1139
OESTER	1437	110	22473	1250
BELGI	5076	314	50367	2562
LUXEMB	10	1	9612	542
NORWEG	1375	90	9711	597
SCHWZ	1695	103	15451	882
POLEN	2404	157	7389	418
TSCHE	646	62	5550	514
UNGARN	789	46	5691	294
KROAT			987	119
S AFR	815	75	2443	226
USA	14259	1229	110895	8025
KANADA	9588	817	42633	2908
MEXIKO	2363	185	9974	612
TRINID			1762	132
BRASIL	258	54	1744	170
REPKOR			176	90
TAIWAN	910	140	1592	258
7216 32 19				
I-PROFIL 80-220MM WGEW AND FLANSCHFL				
EINF	39921*	2314*	182443*	9759*
EU	18084	1150	81272	4484
FRANKR	5784	346	13934	797
ITAL	1462	82	6578	361
IRLAND	1505	87	1597	92
SPAN	960	81	48149	2337
LUXEMB	7443	483	11988	753
POLEN	16474	890	70818	3725
TSCHE	4383	221	29128	1485
AUSF	9440*	678*	29356*	2422*
EU	7867	569	18098	1198
FRANKR	1735	98	5139	296
NIEDL	5343	418	9764	679
SCHWZ			1767	135
SAMBIA			2020	289
USA	202	24	4914	605
7216 32 91				
I-PROFIL>220MM WGEW PARALL FLANSCHFL				
EINF	91748*	6403*	498074*	31483*

Wichtigste Ursprungs- und Bestimmungs-Laender	MAI	2000	JAN./MAI	2000
	dt = 100kg	1000 DM	dt = 100kg	1000 DM
EU	73802	5332	439812	28081
FRANKR	1656	154	23272	1506
NIEDL	624	51	12595	798
ITAL	14786	879	61644	3439
G BRIT	12609	804	57297	3374
IRLAND	933	56	19257	1041
SPAN			37621	2117
BELGI	169	30	2500	191
LUXEMB	43026	3358	225673	15610
POLEN	14176	791	47819	2629
RUMAEN			1705	124
REPKOR	3770	280	8452	636
AUSF	449602*	32892*	2338486*	153116*
EU	246627	15869	1563337	94460
FRANKR	33368	2139	254029	15354
NIEDL	77796	4924	450585	26764
ITAL	13416	859	83392	5119
G BRIT	61277	3966	347998	21266
IRLAND			7249	408
DAENM	7196	451	30186	1848
GRIECH			5405	303
PORTUG	9774	616	27260	1619
SPAN	20423	1345	109287	6613
SCHWED	2454	162	26223	1588
FINNL	5080	356	34086	2387
OESTER	6406	442	61808	3788
BELGI	9381	594	102267	5882
LUXEMB	56	5	23572	1421
NORWEG	1619	92	14399	929
SCHWZ	5679	416	36937	2401
POLEN	7598	503	23380	1488
TSCHE	4311	289	29813	1996
UNGARN	3053	182	14800	858
NIGERI	2849	165	2849	165
USA	106229	9500	405644	33189
KANADA	48315	3951	182281	12844
MEXIKO	9256	718	13617	958
GUATEM	958	79	6010	463
COSTA			2939	230
JAMAIK			1968	97
BRASIL	7411	614	9387	768
ISRAEL			8007	545
SAUDIA			5233	349
KUWAIT			2021	144
CHINA	2791	259	2891	276

7216 32 99

I-PROFIL>220MM WGEW AND FLANSCHFLAECH

EINF	12516*	721*	69718*	3729*
EU	9252	554	61549	3314
ITAL	6289	353	38700	1937
IRLAND			9184	465
LUXEMB	2637	176	9567	647
POLEN	1708	79	4993	240
TSCHE	1309	75	2929	162
AUSF	1382*	114*	5445*	476*
EU	633	46	2318	181
TSCHE	633	54	1651	151

7216 33 10

H-PROFIL WARMGEWALZT HOEHE 80-180 MM

EINF	152865*	8418*	723024*	38785*
EU	79778	4583	446010	24723
FRANKR	3172	191	29198	1757
NIEDL	331	20	7859	487
ITAL	35165	2063	128354	7181
G BRIT	12934	739	68452	3592
IRLAND	24801	1347	102999	5647
SPAN	265	15	72604	3629
SCHWED			980	111
LUXEMB	3068	205	37597	2203
POLEN	46190	2399	213433	10754
TSCHE	26887	1436	63252	3288
AUSF	177907*	11258*	1147602*	67197*
PV			77	5
EU	135208	8226	901134	51261
FRANKR	8873	548	75001	4309
NIEDL	67294	3962	354092	19209
ITAL	3294	195	30028	1687
G BRIT	22174	1432	172839	10466
DAENM	5557	330	25348	1529
GRIECH			4702	270
SPAN	4288	253	63744	3486
SCHWED	5279	351	28858	2093
FINNL	5038	314	23333	1425
OESTER	4928	323	53617	2983
BELGI	8419	513	61461	3327
LUXEMB	64	5	7854	456
NORWEG	4855	318	19984	1258
SCHWZ	5896	375	49090	2789
TUERK	632	46	3189	230
POLEN	10068	573	40856	2538
TSCHE	6497	469	32311	1920
UNGARN	1786	107	10246	578
USA	9227	805	44168	3511
KANADA	1554	127	20084	1342
MEXIKO			11206	636
BOLIV	598	76	598	76
ISRAEL			1524	110
INDONE	7	1	2203	129

7216 33 90

H-PROFIL WARMGEWALZT HOEHE >180MM

EINF	386374*	26413*	1522858*	100756*
EU	357500	24765	1426912	95042
FRANKR	2457	170	28715	1937
NIEDL	3058	215	44255	2965
ITAL	47978	2854	161892	9049
G BRIT	53232	3456	197999	12241
IRLAND	4621	263	24068	1242
SPAN	219	19	41664	2401
SCHWED			2787	294
FINNL			27014	1855
LUXEMB	245910	17786	897318	62981
POLEN	27030	1511	63015	3460
TSCHE			12155	567
USA			8255	725
REPKOR	1385	103	12062	928
AUSF	482361*	32629*	2403322*	158690*
EU	353844	24254	1739326	111608
FRANKR	41829	2724	237475	14956
NIEDL	106584	7079	565483	34771
ITAL	30570	2007	148931	9383
G BRIT	44950	3225	152650	10176
IRLAND			8320	449
DAENM	15032	1117	53144	3925
PORTUG	3226	212	13780	836
SPAN	28861	1972	126818	7719
SCHWED	19359	1396	69185	4934
FINNL	16025	1153	76579	5366
OESTER	26707	2067	143812	10061
BELGI	18561	1291	121758	7664
LUXEMB	130	10	20314	1297
NORWEG	7856	579	37958	2727
SCHWZ	16107	1134	108239	6910
TUERK	528	44	11986	857
POLEN	27163	2040	113597	8246
TSCHE	31252	2539	113971	8805
UNGARN	8670	594	37414	2520
BULGAR	265	21	4373	432
AEGYPT			4836	352
S AFR			1710	173
USA	4351	358	179113	12198
KANADA	7492	628	20544	1459
MEXIKO			3017	169
TRINID			5036	378
SINGAP			1826	183
HONGK			1189	89

7216 40 10

L-PROFILE NUR WARMGEW USW HOEHE >80MM

EINF	106270*	6347*	645343*	37687*
EU	78313	4651	433092	25242
FRANKR	30142	1755	130798	7652
ITAL	23942	1348	101427	5651
G BRIT	12208	766	111131	6446
SPAN	4162	273	5569	356
LUXEMB	7478	482	81783	4990
NORWEG			1937	139
SCHWZ	35	9	762	150
POLEN	15246	842	118451	7027
TSCHE	4933	272	31039	1911
UNGARN	3651	225	29919	1840
RUMAEN			3082	149
S AFR	4092	248	27061	1229
AUSF	37239*	2940*	147510*	11769*
EU	24173	1743	93576	6791
FRANKR	635	54	6980	575
NIEDL	15714	1057	49218	3384
ITAL	798	54	2494	199
G BRIT	254	23	2239	203
DAENM	1174	95	6988	523
SCHWED	1270	99	2993	234
OESTER	1941	194	6552	574
BELGI	1890	128	11759	759
SCHWZ	761	75	4266	388
TUERK	134	12	6448	688
POLEN	1027	93	9411	828
TSCHE	5153	462	16645	1470
SLOWAK	1333	129	6681	671
UNGARN	1177	116	2739	249
KROAT	853	85	1575	151
USA	1448	115	2211	180

7216 40 90

T-PROFILE NUR WARMGEW USW HOEHE >80MM

EINF	7094*	495*	45206*	3118*
EU	884	58	6966	414
ITAL	884	58	6713	382
POLEN	5389	385	37249	2645
AUSF	4828*	459*	35181*	3440*
EU	4470	422	32071	3059
NIEDL	1788	177	23297	2276
DAENM	242	24	1333	134
BELGI	1464	108	5417	428
POLEN	35	4	565	114

7216 50 10

AND PROFILE NUR WARMGEW USW QUER<80MM

EINF	70635*	4583*	310261*	19305*
EU	68903	4375	302937	18548
FRANKR	29298	1631	155358	8802
ITAL	26472	1381	109870	5527
G BRIT	12815	1331	34988	3963
TSCHE	1404	173	4732	556
AUSF	27668*	2962*	144882*	15428*
EU	6301	870	69323	8199
FRANKR	2575	400	8413	1232
NIEDL	343	67	9758	1270
ITAL	44	7	2144	337
G BRIT	619	93	4886	699
SPAN	1054	161	6938	1033
SCHWED	926	88	3676	589
BELGI	722	50	31293	2741
TSCHE	10868	823	48732	3724
UNGARN	708	109	2449	318
SLOWEN	84	10	1250	211
USA	9438	1076	20329	2460
INDIEN	21	17	580	111

7216 50 91

WULSTFLACHPROFILE NUR WARMBEHANDELT

EINF	10180*	932*	44543*	3914*
EU	3928	448	33229	2923
ITAL			21126	1672
G BRIT			2571	186
SCHWED	3928	448	9158	1031
NORWEG	6252	484	11314	991
AUSF	6355*	721*	22850*	2703*
PV			2553	278
EU	2074	293	5925	788
FRANKR	1829	240	5146	674
LETTLD			827	84
POLEN	3409	308	11506	1190
TSCHE	872	120	4195	594

7216 50 99

ANDERE PROFILE NUR WARMBEHANDELT

EINF	30533*	2775*	157691*	15000*
EU	18650	1502	94326	7973
FRANKR	2658	320	8391	1138
ITAL	8328	545	43076	2920
G BRIT	1749	109	12816	836
DAENM			770	87
SPAN	1301	204	8241	1213
SCHWED	1547	128	16369	1450
BELGI	2792	183	3259	214
LUXEMB			1052	89
NORWEG	9800	1039	48276	5160
SCHWZ	848	137	7333	1332
POLEN	1235	97	4923	358
UNGARN			2442	152
AUSF	55203*	7361*	250992*	35639*
PV	257	23	925	78
EU	10245	1480	81492	12090
FRANKR	3177	435	20641	2977
NIEDL	1282	166	11437	1534
ITAL	3688	459	13452	2012
G BRIT	964	140	12454	1564
DAENM			2131	278
SPAN	71	13	5444	927
SCHWED	319	83	3231	768
OESTER	361	116	1026	274
BELGI	8	3	4471	465
LUXEMB			6207	1115
SCHWZ	1977	298	4075	690
TUERK	5046	626	10751	1387
POLEN	1013	140	7335	1204
TSCHE	1605	248	6822	1282
SLOWAK	77	15	613	185
UNGARN	1004	143	3457	469
RUSSLD	216	141	221	142
S AFR	93	13	945	177
USA	19377	2553	68131	9961
KANADA	7270	427	31763	2176
MEXIKO	606	97	1450	240
SAUDIA			3643	477
A EMIR	302	86	302	86
INDIEN	771	139	2485	420
REPKOR	778	139	4011	706
JAPAN	3858	672	17769	3089
TAIWAN	837	121	4103	560
AUSTRL			354	81

7216 61 10

C- USW PROFIL FLACHWALZERZ KALTHERGST

EINF	53496*	4983*	306225*	27782*
EU	13524	2128	101605	14130
FRANKR	1155	365	7856	2033
NIEDL	1449	271	5393	1158
ITAL	468	145	5768	991
G BRIT	445	107	5136	895
DAENM	1191	149	20112	1970
FINNL	961	130	3719	426
OESTER	5575	640	45760	5612
BELGI	2280	321	7869	1044
POLEN	10192	723	46715	2931
TSCHE	6345	400	37279	2415
SLOWAK	6686	688	25483	2536
UNGARN	15537	952	84927	4963
SLOWEN	1212	92	10074	767
AUSF	27205*	6109*	212081*	37488*
PV			1078	70
EU	14222	3893	154765	25533
FRANKR	481	123	16356	2378
NIEDL	2607	619	72023	8393
ITAL	344	133	910	556

Wichtigste Ursprungs- und Bestimmungs-Laender	MAI dt = 100kg	MAI 1000 DM	JAN./MAI dt = 100kg	JAN./MAI 1000 DM
G BRIT	539	191	2661	826
DAENM	105	20	8708	910
SPAN	112	63	1231	364
SCHWED	380	334	5576	1338
FINNL	480	172	3653	529
OESTER	516	228	4850	1432
BELGI	8575	1975	37735	8490
SCHWZ	2880	325	12352	1770
ESTLD	470	62	2556	316
POLEN	4879	643	18567	2597
TSCHE	2139	540	7929	1972
UNGARN	1085	160	6093	868
RUSSLD	5	2	248	223
SLOWEN	136	28	1548	345
USA	218	155	2212	1616
KANADA			133	173
MALAYS	19	19	402	405
JAPAN	91	16	374	195
7216 61 90				
AND PROFIL FLACHWALZERZG KALTHERGEST				
EINF	15959*	2554*	108946*	15922*
EU	11571	1977	89502	13406
FRANKR	718	114	1916	283
NIEDL	122	14	5660	1113
ITAL	993	143	15517	1698
DAENM			14457	1625
SPAN			1572	146
SCHWED			1909	120
OESTER	7695	1372	40806	7096
BELGI	2043	334	6731	1165
SCHWZ	4285	552	18665	2380
AUSF	12735*	4135*	61856*	19731*
EU	6123	1990	33636	9681
FRANKR	618	172	5220	1219
NIEDL	826	189	5275	1194
ITAL	38	15	748	192
G BRIT	1594	625	8890	2679
IRLAND			213	167
SPAN	903	258	3209	952
SCHWED	656	162	4876	1373
OESTER	531	189	1357	590
BELGI	560	229	2293	860
SCHWZ	748	126	2957	995
POLEN	237	62	2522	364
TSCHE	791	309	4551	1634
UNGARN	488	186	2580	1305
SIMBAB	1020	269	1020	269
USA	933	466	4057	2004
MEXIKO	925	299	5320	1687
BRASIL	144	138	376	333
SINGAP	402	89	1209	255
JAPAN	7	2	219	227
7216 69 00				
AND PROFIL NUR KALTHER-FERTIGGESTELLT				
EINF	11635*	3784*	51422*	13333*
EU	6626	3048	34096	10293
FRANKR	1737	304	6483	990
NIEDL	5	11	1306	255
ITAL	4244	2554	17359	6763
G BRIT	466	95	5801	921
SPAN			1269	1046
SCHWED	135	79	135	79
SCHWZ	483	150	2632	753
POLEN	1311	88	1578	107
TSCHE	3185	474	12499	2021
AUSF	12118*	2934*	93417*	24694*
EU	7289	1630	57587	14941
FRANKR	423	87	3754	1679
NIEDL	1520	262	13438	2308
ITAL	926	134	6941	1406
G BRIT	83	37	363	184
DAENM	915	100	3259	476
SPAN	472	95	3480	757
SCHWED	578	180	5695	3015
OESTER	816	509	5645	3298
BELGI	1381	178	13395	1515
NORWEG			128	93
SCHWZ	643	193	4262	1260
POLEN	602	285	2773	925
TSCHE	596	125	10917	2635
SLOWAK	154	36	2081	383
UNGARN	427	74	1863	411
RUSSLD			704	165
KROAT	522	84	1267	199
GABUN	489	79	978	154
USA	120	106	6157	1904
BRASIL	512	170	1219	445
ISRAEL	2	1	236	119
7216 91 10				
PROFILIERT BLECH KALTHER-/FERTIGGEST				
EINF	2712*	597*	41570*	7469*
EU	2153	527	39673	7199
FRANKR			21350	3050
NIEDL			1809	413
DAENM	163	49	3199	1045
SCHWED	395	137	2477	728
OESTER			1200	114
BELGI	1594	341	9638	1849
AUSF	35503*	4947*	120512*	17493*
EU	24270	3027	71474	9410
FRANKR	12778	1421	22771	2689
NIEDL	8386	1127	22069	2886
G BRIT	235	59	3316	586
DAENM	727	96	3654	465
PORTUG	219	51	530	221
SPAN	19	7	525	94
OESTER	190	25	13085	1731
BELGI	1336	185	4754	606
ESTLD			484	94
POLEN	2296	362	11628	1753
TSCHE	6126	812	19609	2708
SLOWAK			579	146
UNGARN	1163	174	8016	1326
RUMAEN			556	119
BULGAR	147	37	950	153
ISRAEL	34	14	2777	767
A EMIR	576	338	727	364
7216 91 30				
PROFIL KALTHERGESTELLT VERZINKT<2,5MM				
EINF	4021*	587*	34992*	4831*
PV			234	33
EU	2262	322	26815	3687
FRANKR	283	50	11131	1497
G BRIT			7575	1098
OESTER	1456	211	4807	671
TSCHE	1248	178	5770	775
AUSF	35808*	6730*	204788*	35811*
PV	26	3	153	16
EU	19098	3588	137140	23495
FRANKR	7774	1518	54804	9031
NIEDL	3697	717	29873	5202
ITAL	651	140	3623	793
G BRIT	111	35	2450	440
DAENM	317	83	3306	629
GRIECH	157	23	2278	453
PORTUG	7	2	2388	395
SPAN	641	134	10162	1717
OESTER	956	183	5584	1184
BELGI	4438	666	21116	3242
SCHWZ	2520	524	9103	1913
TUERK	68	12	785	186
ESTLD	193	50	754	167
LETTLD	651	85	2191	311
LITAU	503	73	2170	338
POLEN	2448	383	15413	2343
TSCHE	2016	391	8487	1449
UNGARN	1209	383	5025	1167
RUMAEN	320	57	1256	224
UKRAIN	214	37	1186	229
RUSSLD	772	159	3752	753
SLOWEN	561	87	1594	267
KROAT	810	131	3862	623
B HERZ	913	133	2717	448
JUGOSL	481	79	1315	204
USA	271	85	721	344
ISRAEL	1147	168	1324	211
7216 91 50				
PROFIL KALTHERGESTELLT VERZINKT>2,5MM				
EINF	6324*	872*	25399*	3639*
EU	119	34	751	186
SCHWZ	5921	804	24110	3371
AUSF	752*	215*	8626*	2701*
EU	517	149	5686	1215
FRANKR	81	25	2395	391
OESTER	259	60	1480	333
USA			1939	1210
7216 91 90				
AND PROFIL FLACHWALZERZ KALTHERGEST				
EINF	1217*	228*	5662*	922*
EU	314	86	1198	282
BELGI	177	46	856	163
SCHWZ	847	118	4084	594
AUSF	3980*	892*	16443*	3688*
EU	1243	425	6738	1889
NIEDL	129	41	673	221
SCHWED	238	71	1087	310
OESTER	471	212	3689	992
POLEN	1865	248	6950	986
RUSSLD	123	49	631	213
7216 99 10				
AND PROFILE WARMGEW USW NUR PLATTIERT				
EINF	*	*	*	*
AUSF	*	*	*	*
7216 99 90				
AND PROFIL A EISEN OD NICHTLEG STAHL				
EINF	6359*	896*	39213*	6568*
EV	73	72	73	72
LV			49	22
EU	5980	708	37127	5879
NIEDL	169	57	13968	2222
ITAL	165	68	1828	514
OESTER			896	133
BELGI	1869	264	11865	2147
LUXEMB	3493	288	6692	550
POLEN	73	30	666	200
USA	73	75	122	97
AUSF	2667*	580*	7297*	1904*
EU	394	104	2223	538
NIEDL	182	53	1152	308
SCHWZ	438	94	645	203
TSCHE	911	198	1411	434
7217 10 10				
DRAHT C<0,25% NICHT UEBERZOGEN <0,8MM				
EINF	7834*	903*	34515*	4249*
EV		2		2
AUS LG		2		2
EU	2877	274	13209	1776
NIEDL	2019	154	4679	460
G BRIT			1059	126
SCHWED	260	43	1804	345
BELGI			4238	641
POLEN	126	29	1483	271
TSCHE	431	64	3440	527
UKRAIN	776	69	9531	790
CHINA	839	104	1283	156
TAIWAN	2644	322	5073	628
AUSF	1444*	265*	7154*	1362*
EU	358	82	2442	605
POLEN	625	89	2916	393
7217 10 31				
DRAHT C<0,25% NICHT UEBZOG RIPP>0,8MM				
EINF	11737*	877*	74048*	4530*
EU	6387	566	35978	2583
FRANKR	6297	561	32066	2354
NIEDL			2250	124
POLEN	937	46	14322	726
TSCHE	3398	172	22288	1102
BELARS	631	78	631	78
AUSF	56016*	3188*	125461*	6998*
EU	52267	2953	111765	6108
FRANKR	25747	1560	35193	2103
G BRIT	16092	805	50929	2555
GRIECH			5090	230
SCHWED	4454	233	11509	603
OESTER	1905	110	2253	161
LUXEMB	3140	174	5218	289
SCHWZ	2341	150	9285	591
7217 10 39				
AND DRAHT C<0,25% NICHT UEBZOG >0,8MM				
EINF	151452*	11381*	702069*	51508*
EU	44343	4616	242836	22719
FRANKR	6418	631	20994	2058
NIEDL	17677	1581	41567	3294
ITAL	258	41	5990	873
G BRIT	617	110	5186	588
PORTUG			1690	225
SPAN	1346	114	14146	1023
OESTER	14752	1897	66997	8192
BELGI	3124	222	82105	6193
LUXEMB	251	20	3990	261
LETTLD	3772	231	16729	986
LITAU	7735	457	30059	1709
POLEN	4956	358	30376	1968
TSCHE	43524	3055	189572	13110
SLOWAK	5377	366	13728	920
RUMAEN	539	39	4817	371
BULGAR	219	15	17254	1003
UKRAIN	20805	1217	62752	3749
RUSSLD	19504	967	88097	4444
TAIWAN			1011	106
AUSF	52018*	6018*	277877*	31558*
EU	38484	4004	211658	22768
FRANKR	11457	1282	67567	7207
NIEDL	9640	876	58546	6092
ITAL	2268	289	6907	987
G BRIT	472	67	8412	1158
DAENM	3796	385	14537	1401
PORTUG	2386	266	9603	1213
SPAN	747	81	2175	244
SCHWED	634	104	3912	555
OESTER	4778	462	27546	2725
BELGI	1990	152	10477	932
LUXEMB	269	26	1408	168
LIECHT	364	54	1886	269
SCHWZ	7979	1267	35575	4744
POLEN	1019	106	5582	607
TSCHE	1459	192	8020	1068
SLOWEN	469	43	5049	493
IRAN	215	44	865	176
7217 10 50				
DRAHT C >0,25-0,6% NICHT UEBERZOGEN				
EINF	20030*	1964*	88364*	9484*

Wichtigste Ursprungs- und Bestimmungs-Laender	MAI 2000 dt = 100kg	MAI 2000 1000 DM	JAN./MAI 2000 dt = 100kg	JAN./MAI 2000 1000 DM
EU	12724	1339	63772	7445
FRANKR	1149	146	8281	954
ITAL	2019	169	5319	456
G BRIT	4428	493	19061	1909
SPAN	2195	162	3421	264
OESTER	2745	356	22105	2773
BELGI	49	8	5423	1071
TSCHE	1835	148	8273	657
RUMAEN	2394	169	4927	378
UKRAIN	811	54	4341	285
TAIWAN	1935	220	1935	220
AUSF	29902*	4860*	119118*	19950*
EU	14051	2160	67192	10941
FRANKR	7448	1160	25434	4170
NIEDL	721	91	5317	736
ITAL	335	57	8056	1356
G BRIT	95	30	1099	225
DAENM	2632	332	9582	1189
PORTUG	120	23	8178	1397
SCHWED	1599	248	2695	535
FINNL	339	68	1218	211
OESTER	466	92	1798	332
BELGI	117	29	3022	635
LIECHT	657	142	3092	562
SCHWZ	9881	1738	31373	5478
TUERK	840	157	1619	338
POLEN	12	3	890	181
SLOWAK	448	56	2375	305
UNGARN	218	81	1018	417
MEXIKO	2060	307	5650	798
INDONE	1060	92	1060	92
AUSTRL			1006	90
7217 10 90				
DRAHT C-GEHALT >0,6% NICHT UEBERZOGEN				
EINF	36833*	4586*	197450*	24497*
EU	29289	3918	168765	21714
FRANKR	13399	1379	54468	5856
NIEDL	2646	411	15805	2404
ITAL	3062	499	17466	2274
G BRIT	4318	528	37028	3633
SPAN	2006	264	11427	1066
SCHWED	397	112	1508	393
OESTER	1360	356	12376	2380
BELGI	2101	369	18413	3686
TSCHE	7055	606	26311	2490
AUSF	40818*	7208*	225547*	35260*
EU	20923	3554	121006	18013
FRANKR	1917	381	12979	2407
NIEDL	2163	288	18690	2363
ITAL	1017	347	5022	1166
G BRIT	864	288	7176	1556
DAENM	3710	342	20174	1879
PORTUG	184	50	1942	287
SPAN	836	212	2468	580
SCHWED	41	19	6343	1004
FINNL			1198	213
OESTER	5669	779	25333	3385
BELGI	4485	826	19478	3121
LIECHT	1203	237	3935	734
SCHWZ	2548	695	12028	2626
POLEN	4556	467	27516	2872
TSCHE	1087	305	3048	749
SLOWAK	655	83	3104	399
UNGARN	574	88	2227	258
SLOWEN	702	82	1346	166
KROAT	1830	203	9415	1013
USA	4035	810	25839	4416
MEXIKO	46	10	849	195
BRASIL	32	38	628	318
ARGENT	18	6	410	165
INDONE			1415	153
CHINA	526	80	700	238
REPKOR	72	42	333	206
TAIWAN	312	82	1646	486
HONGK	370	132	1191	496
AUSTRL	25	10	2332	246
7217 20 10				
DRAHT C<0,25% VERZINKT QUERABM <0,8MM				
EINF	6005*	1263*	27358*	6247*
EU	3473	894	20217	5152
FRANKR	1364	382	7624	1787
ITAL	1008	98	1018	106
BELGI	984	391	10034	3005
CHINA	2001	260	5228	684
AUSF	3597*	919*	16239*	4129*
PV	159	67	699	265
EU	1888	448	8120	1930
NIEDL	461	103	1940	411
SPAN	342	78	1264	290
TSCHE	403	128	1355	425
USA	91	24	692	264
7217 20 30				
DRAHT C<0,25% VERZINKT QUERABM >0,8MM				
EINF	34820*	3406*	298007*	30572*
EU	8656	1355	144695	19148
FRANKR	3250	499	25681	3559
NIEDL	76	11	602	134
ITAL	39	12	2260	304
G BRIT			5750	630
SCHWED		1	1103	117
OESTER	541	105	3053	370
BELGI	2184	310	68857	7893
LUXEMB	2559	415	37347	6129
LITAU	1074	87	5735	436
POLEN	8729	699	42895	3437
TSCHE	8398	693	39660	3239
SLOWAK			1907	133
RUSSLD	4922	273	47992	2959
S AFR	2098	128	10377	683
CHINA	450	53	3290	295
AUSF	25812*	2620*	115938*	11894*
EU	23739	2308	105111	10317
FRANKR	11209	1010	45190	4057
NIEDL	4894	544	26837	2834
ITAL	2962	239	12744	1111
G BRIT	655	78	3046	331
DAENM	739	89	1803	202
PORTUG	518	62	2627	304
SPAN	1033	92	4742	447
OESTER	1534	153	6403	665
BELGI	181	28	1614	277
SCHWZ	599	56	3160	327
POLEN	28	6	1113	156
TSCHE	254	51	2238	286
7217 20 50				
DRAHT C-GEHALT >0,25-0,6% VERZINKT				
EINF	1540*	272*	16489*	3288*
AUS LG	7	13	55	82
EU	1230	188	15895	3059
FRANKR	806	127	5750	892
BELGI			9057	1977
AUSF	4567*	1001*	20163*	3511*
EU	4220	946	18286	3143
FRANKR	1232	230	2833	470
ITAL	663	117	3416	668
DAENM	215	65	8098	1131
GRIECH	1428	356	1428	356
7217 20 90				
DRAHT C-GEHALT >0,6% VERZINKT				
EINF	15564*	1965*	98104*	13663*
EU	14749	1848	91765	12692
FRANKR	6731	867	31251	4001
ITAL	2683	390	21775	3066
G BRIT	1876	133	9413	1091
GRIECH	1565	213	7473	1011
SPAN	701	117	1376	220
OESTER	98	23	7201	963
BELGI	1040	94	12866	2302
SCHWZ	378	69	2843	569
TSCHE	1	2	1691	229
AUSF	17812*	3039*	61176*	10367*
EU	12593	2154	41481	6584
FRANKR	1463	266	3153	603
NIEDL	890	153	2586	461
ITAL	407	82	5095	690
G BRIT	638	96	1193	209
DAENM	152	26	1785	342
GRIECH	4337	772	14912	2388
FINNL	350	45	1895	232
OESTER	3712	600	6951	1124
SCHWZ	1832	255	10015	1491
RUSSLD	175	41	493	123
MAZED	815	133	815	133
USA	364	87	2658	914
KANADA	420	110	1707	434
JAPAN	698	102	698	102
7217 30 11				
DRAHT C<0,25% VERKUPFERT QUER <0,8MM				
EINF	836*	382*	13095*	4546*
EU	442	300	12028	4376
FRANKR	273	176	2970	1061
G BRIT	151	88	260	221
OESTER			1239	374
LUXEMB			7458	2543
TUERK	393	81	1066	168
AUSF	374*	117*	2767*	1104*
EU	5	3	686	426
SCHWED			386	221
USA	72	21	863	255
7217 30 19				
DRAHT C<0,25% AND NE-MET UEBZOG<0,8MM				
EINF	698*	217*	2895*	890*
EU	686	208	2835	868
ITAL	13	10	236	148
BELGI	629	176	1449	454
AUSF	537*	497*	1993*	1700*
EU	37	12	602	328
FINNL			122	78
UNGARN	169	169	437	439
EL SAL	219	236	541	553
7217 30 31				
DRAHT C<0,25% VERKUPFERT QUER >0,8MM				
EINF	2189*	423*	18109*	2847*
EU	1945	287	16788	2308
FRANKR	1247	179	7037	908
NIEDL	3	1	806	108
ITAL	695	107	5266	806
G BRIT			575	80
PORTUG			1690	220
USA	238	131	732	429
AUSF	5728*	1264*	36519*	6909*
EU	4304	834	21502	4497
FRANKR	177	43	661	233
NIEDL	1261	289	6857	1550
G BRIT	473	135	3025	857
DAENM	228	19	1668	165
SCHWED	1194	192	5736	1007
OESTER	288	39	1451	239
SCHWZ	225	33	2457	306
POLEN	875	112	6583	870
TSCHE	813	159	3717	703
7217 30 39				
DRAHT C<0,25% AND NE-MET UEBZOG>0,8MM				
EINF	2525*	801*	16530*	4368*
EU	1975	615	14366	3871
FRANKR	536	210	6807	1938
ITAL	8	2	562	143
SPAN			945	115
BELGI	1416	394	5840	1588
TUERK			1118	145
REPKOR	550	183	919	313
AUSF	264*	98*	6370*	1445*
EU	43	14	4656	1070
FRANKR	18	4	1530	333
NIEDL			1805	374
7217 30 50				
DRAHT C>0,25-0,6% AND NE-MET UEBERZOG				
EINF	10*	2*	30*	7*
EU	10	2	30	7
AUSF	*	*	*	*
7217 30 90				
DRAHT C>0,6% AND NE-METALL UEBERZOGEN				
EINF	34185*	4627*	151378*	21463*
EU	32691	4344	143933	20108
FRANKR	24500	3126	111571	14817
ITAL	162	25	1437	351
G BRIT	1079	152	6256	837
OESTER	1747	210	5885	888
BELGI	4543	726	17366	2866
BELARS	1173	218	3355	627
REPKOR			2579	477
AUSF	20412*	3230*	76304*	12814*
EU	4313	705	22765	4095
FRANKR	905	131	4098	829
ITAL	830	158	4296	785
G BRIT	1271	240	4949	941
OESTER	5	4	1079	270
BELGI			3462	365
LUXEMB	1062	139	3805	644
TUERK	13629	1951	30818	4557
UNGARN			2970	397
USA	1700	415	3672	908
BRASIL	413	60	13858	2017
CHINA			334	376
7217 90 10				
AND DRAHT C-GEH <0,25% QUERABM <0,8MM				
EINF	221*	139*	3837*	2042*
EU	8	4	426	184
SCHWZ	194	115	2805	1410
CHINA	18	11	245	170
TAIWAN			334	245
AUSF	83*	77*	491*	412*
EU	47	45	316	276
7217 90 30				
AND DRAHT C-GEH <0,25% QUERABM >0,8MM				
EINF	2642*	385*	11011*	1734*
EU	99	43	1498	650
BELGI	41	19	1516	563
CHINA	1866	247	5082	715
AUSF	13340*	2064*	60320*	11805*
EU	9796	1620	50799	9033
FRANKR	4267	596	33555	4424
NIEDL	1236	190	4279	638

Wichtigste Ursprungs- und Bestimmungs-Laender	MAI 2000 dt = 100kg	MAI 2000 1000 DM	JAN./MAI 2000 dt = 100kg	JAN./MAI 2000 1000 DM
IRLAND	569	173	2761	773
DAENM	205	24	4240	448
GRIECH	189	59	1153	365
SCHWED	397	56	2311	336
OESTER	1662	272	8000	1094
BELGI	633	92	2148	348
POLEN	2669	291	13346	1373
USA	170	57	1384	447
HONGK	99	30	1172	345
7217 90 50				
ANDERER DRAHT C-GEHALT >0,25-0,6%				
EINF	1643*	104*	5156*	807*
EU			1940	586
BELGI			1887	567
LITAU	1609	102	2374	142
AUSF	477*	120*	1553*	450*
EU	387	79	975	187
7217 90 90				
ANDERER DRAHT C-GEHALT >0,6%				
EINF	1980*	287*	27105*	4367*
EU	1554	209	23877	3849
FRANKR	181	41	2477	321
ITAL	29	13	2662	254
G BRIT	6	3	2284	413
BELGI	1309	138	15718	2700
SCHWZ	172	34	637	205
TSCHE	233	33	1015	140
AUSF	1698*	1465*	9056*	6665*
EU	1196	966	5784	3392
NIEDL	98	125	194	212
ITAL	140	112	189	163
PORTUG	718	584	2380	1967
BELGI	11	16	2456	760
SCHWZ	61	66	235	284
TSCHE	52	75	1263	976
KANADA	3	39	84	258
INDIEN	134	200	800	1114
TAIWAN			201	173
7218 10 00				
ROHBLOCK/AND ROHFORM NICHT ROST STAHL				
EINF	4807*	816*	15531*	2919*
EU	4807	816	14986	2775
ITAL	4804	814	14300	2366
IRLAND			121	84
OESTER			404	276
SLOWEN			545	144
AUSF	1235*	563*	12041*	4498*
EU	743	320	3532	1623
FRANKR			349	196
SPAN			112	79
OESTER	743	320	3071	1348
POLEN			1432	512
TSCHE	271	163	1530	760
SLOWEN			4803	1343
7218 91 11				
WARMHALBZEUG NIROST RECHTECK NI>2,5%				
EINF	11113*	2622*	1057913*	208722*
EU	8049	1944	1054849	208044
NIEDL			977	169
G BRIT	7971	1908	13886	2662
SPAN	25	11	4493	1434
BELGI			1035149	203614
KUBA	3064	678	3064	678
AUSF	4602*	1343*	9030*	2383*
EU	4602	1343	8990	2370
ITAL	4138	1201	7570	1939
G BRIT	213	82	213	82
OESTER	90	12	920	273
7218 91 19				
WARMHALBZEUG NIROST RECHTECK NI<2,5%				
EINF	608*	120*	757*	144*
SLOWEN	585	115	734	139
AUSF	*	*	*	*
7218 91 90				
HALBZG NIROST RECHTECK VORGESCHMIEDET				
EINF	120*	36*	1448*	536*
EU	120	36	1448	536
FRANKR			322	213
OESTER	120	36	848	240
AUSF	*	*	*	*
7218 99 11				
HALBZG NROST QUADR WARMVORGEWALZT USW				
EINF	11345*	3625*	54282*	16252*
LV			2	27
EU	10502	3487	50251	15642
FRANKR	2333	791	6504	1904
ITAL	589	265	1262	467
G BRIT	1098	261	2061	429
PORTUG			5907	1672
SPAN	4187	1458	17613	5536
SCHWED	1943	684	15497	5564
TSCHE	235	32	2201	314
SLOWEN	608	106	1359	240
AUSF	24946*	6657*	39794*	11240*
EU	16308	4762	29964	8970
FRANKR	4170	1434	9579	2978
ITAL	11231	2934	17462	4861
BELGI	712	319	2097	831
SCHWZ	266	84	749	228
INDIEN			473	114
MALAYS	8147	1743	8147	1743
7218 99 19				
HALBZEUG NIROST QUADR VORGESCHMIEDET				
EINF	231*	101*	2191*	811*
EU	110	74	1140	620
FRANKR			92	128
OESTER	110	74	1048	492
SLOWEN	121	27	1051	191
AUSF	148*	41*	190*	50*
7218 99 20				
AND HALBZG NROST WVORGEW STRANGGEGOSS				
EINF	175*	113*	175*	113*
EU	175	113	175	113
G BRIT	175	113	175	113
AUSF	1287*	533*	8837*	2919*
EU	1287	533	8837	2919
FRANKR	1196	489	5109	1905
OESTER			3598	954
7218 99 91				
HALBZG NROST VGESCHMIED RUND VIELECK				
EINF	3733*	1481*	28260*	10759*
EU	3391	1419	26764	10525
FRANKR	191	244	1225	1544
ITAL	893	265	22373	7778
OESTER	2237	876	2962	1140
TSCHE	342	62	1496	233
AUSF	9364*	3696*	45601*	17524*
EU	5906	2328	30791	12346
FRANKR	1130	573	17616	6681
G BRIT			585	457
DAENM	1412	946	4678	3301
OESTER	3123	716	7200	1620
SCHWZ	1032	345	4075	1340
POLEN	377	196	607	255
TSCHE	1908	717	9388	3116
USA	48	57	345	214
7218 99 99				
AND HALBZG NROST STAHL VORGESCHMIEDET				
EINF	679*	561*	5144*	3604*
EU	676	558	5136	3588
FRANKR	496	486	2577	2447
ITAL			539	212
G BRIT	74	52	348	261
OESTER			1566	648
AUSF	1559*	821*	6918*	3304*
EU	1541	817	6735	3250
FRANKR	718	258	3783	1420
G BRIT	259	178	259	178
FINNL	520	346	2601	1587
7219 11 00				
STAHLBLECH NIROST WARMGEW COIL>10MM				
EINF	1550*	582*	13371*	4386*
PV			29	14
EU	1550	582	13342	4372
DAENM	226	78	275	91
SCHWED	1130	440	7525	2472
FINNL	79	27	672	257
BELGI			4727	1507
AUSF	3859*	858*	52902*	11167*
EU	3678	739	51689	10585
BELGI	3678	739	51689	10585
POLEN	108	53	835	277
7219 12 10				
WSTBLECH NROST COIL 4,75-10MM NI>2,5%				
EINF	25183*	8829*	156156*	50721*
EU	25183	8829	156156	50721
FRANKR	157	77	157	77
ITAL	344	98	3465	683
G BRIT	1557	693	3872	1453
SPAN			4285	1582
SCHWED	7819	3234	49718	16992
FINNL	1720	700	10555	3562
BELGI	13586	4027	83796	26308
AUSF	72938*	19199*	501896*	115291*
EU	65909	15923	470105	103488
FRANKR	1642	638	5681	1997
NIEDL			459	118
ITAL	6197	2231	33178	10243
G BRIT	1885	764	17904	5178
SPAN	847	371	1684	695
BELGI	52168	10490	406029	83225
LUXEMB	3166	1427	4971	1977
USA	1892	905	13160	5180
KANADA	2530	1159	3795	1613
MEXIKO			1510	436
BRASIL	43	20	484	215
INDONE	398	153	560	201
MALAYS			1300	501
CHINA	853	429	1636	687
HONGK	1272	583	7337	2394
AUSTRL			1767	404
7219 12 90				
WSTBLECH NROST COIL 4,75-10MM NI<2,5%				
EINF	446*	145*	3272*	884*
EV	304	79	983	249
EU	82	55	484	205
BELGI			362	130
JAPAN	304	79	2728	668
AUSF	106765*	21482*	733598*	145003*
EU	95724	19248	649757	132417
ITAL			2848	495
BELGI	95724	19248	646894	131918
TUERK	1685	583	8229	2435
POLEN			426	98
USA	696	166	1774	364
MEXIKO	8143	1391	67173	8576
AUSTRL	500	92	5424	979
7219 13 10				
WSTBLECH NROST COIL >3-4,75MM NI>2,5%				
EINF	15613*	5036*	92468*	30173*
EU	15332	5947	91946	30010
FRANKR	929	305	16419	4487
ITAL	1111	338	3477	875
G BRIT	2556	1098	9153	3419
SPAN			4273	1443
SCHWED	5422	2383	18257	6603
FINNL	2718	1010	19015	6417
BELGI	2596	813	22351	6766
AUSF	30984*	7989*	204593*	49979*
EU	28354	6910	183116	43793
FRANKR	999	374	6205	1643
ITAL	4927	1790	43533	13521
G BRIT	1516	482	13573	3629
SPAN			638	214
OESTER	20	8	804	249
BELGI	20669	4156	115410	23537
LUXEMB	223	100	2778	955
POLEN	2	1	294	101
RUSSLD	20	11	103	91
KANADA	212	91	212	91
THAIL	404	138	2947	908
INDONE	203	78	1990	606
MALAYS			341	137
TAIWAN			10034	2396
HONGK	1432	579	3517	1131
AUSTRL			642	148
7219 13 90				
WSTBLECH NROST COIL >3-4,75MM NI<2,5%				
EINF	*	*	1789*	397*
EU			1789	397
FRANKR			1368	246
BELGI			421	151
AUSF	129699*	23910*	700570*	126192*
EU	72631	14606	467196	94473
ITAL			1927	359
G BRIT			1183	207
BELGI	72622	14603	463447	93798
TSCHE			464	105
MEXIKO	52903	8554	211939	27971
BRASIL			434	179
CHINA			1005	171
REPKOR	382	85	382	85
TAIWAN	3042	532	8969	1381
AUSTRL	581	106	9817	1758

Wichtigste Ursprungs- und Bestimmungs-Laender	MAI 2000 dt = 100kg	MAI 2000 1000 DM	JAN./MAI 2000 dt = 100kg	JAN./MAI 2000 1000 DM
7219 14 10				
ST-BLECH NROST WGEW COIL <3MM NI>2,5%				
EINF	2890*	931*	66789*	19342*
EU	2890	931	66789	19342
FRANKR	200	64	50535	14165
ITAL	163	48	938	371
G BRIT			565	210
SCHWED	624	232	7058	2394
FINNL	12	5	1717	514
BELGI	1888	580	5763	1638
AUSF	49613*	17240*	293740*	81922*
EU	8717	3227	95787	26503
ITAL	7057	2505	91640	24922
SPAN	1300	460	3182	1035
OESTER	77	77	112	104
BELGI	65	79	180	137
TUERK	18	7	1596	524
UNGARN	187	90	1328	443
THAIL	918	345	3070	1006
INDONE			978	289
MALAYS			2583	777
TAIWAN	39644	13525	187764	52088
7219 14 90				
ST-BLECH NROST WGEW COIL <3MM NI<2,5%				
EINF	4216*	480*	22874*	2051*
EU	4216	480	22874	2051
FRANKR	1304	171	4387	691
DAENM	2912	307	18380	1252
AUSF	12928*	2346*	57573*	10597*
EU	236	48	3757	619
BELGI	236	48	3694	608
USA	137	35	7081	1568
TAIWAN	11909	2084	54889	7949
7219 21 10				
AND ST-BLECH NROST WGEW >10MM NI>2,5%				
EINF	38362*	15878*	197404*	75539*
PV			104	39
EU	33503	13707	167293	64028
FRANKR	969	501	5867	3180
NIEDL	779	270	3088	1318
ITAL	1792	777	5515	2264
G BRIT	111	54	1818	614
DAENM			1384	449
SPAN			30078	11642
SCHWED	19677	8247	72493	28010
FINNL	573	208	1439	529
OESTER	1689	595	4258	1822
BELGI	7913	2955	41353	14200
NORWEG			288	201
SLOWEN	4758	2064	27999	10592
S AFR			1336	493
USA	101	107	101	108
AUSF	12081*	6648*	66144*	34907*
EU	7965	4273	42719	22741
FRANKR	2564	1011	11468	4445
NIEDL	828	385	4783	2100
ITAL	1119	1198	7493	7403
G BRIT	644	268	2323	1189
DAENM	116	52	803	435
PORTUG	372	164	1365	562
SPAN	59	34	412	215
SCHWED	40	38	267	164
FINNL	24	17	850	623
OESTER	1237	611	5914	2420
BELGI	941	482	5916	3131
NORWEG	12	6	2635	1596
SCHWZ	707	380	2865	1558
TUERK	42	14	710	359
POLEN	775	373	2701	1416
TSCHE	114	59	2095	918
UNGARN	224	110	818	398
RUMAEN	385	234	521	313
RUSSLD	254	139	254	139
KROAT	28	18	527	248
JUGOSL	28	15	142	114
USA	405	280	1840	949
KANADA	327	279	6075	2900
A EMIR	385	218	385	218
HONGK			202	161
AUSTRL	197	115	506	287
7219 21 90				
AND ST-BLECH NROST WGEW >10MM NI<2,5%				
EINF	243*	90*	1195*	409*
PV			229	79
EU	243	90	909	313
BELGI	101	42	532	188
AUSF	138*	68*	1153*	531*
EU	40	32	734	406
G BRIT			257	148
GRIECH			199	89
7219 22 10				
AND WST-BLECH NROST 4,75-10MM NI>2,5%				
EINF	21373*	9231*	149204*	56232*
EV	5	5	5	5
PV			259	147
AUS LG	5	5	155	56
EU	21034	9066	147293	55340
FRANKR	1337	1080	3033	2875
NIEDL	484	175	2493	862
ITAL	1817	818	4796	2071
G BRIT	179	78	7172	2596
DAENM	144	35	786	249
SPAN	111	29	14912	5523
SCHWED	6795	2887	40967	15311
FINNL	1506	632	10670	3734
OESTER	18	13	777	468
BELGI	8643	3318	61483	21562
TSCHE			262	148
SLOWEN	247	110	1204	518
S AFR			253	89
AUSF	20665*	10701*	102706*	47310*
PV			117	77
EU	13446	6529	65498	29724
FRANKR	1236	661	8837	3873
NIEDL	3149	1428	14450	6513
ITAL	1550	860	3089	1878
G BRIT	203	102	2476	953
DAENM	378	167	3543	1372
PORTUG	145	64	1911	713
SPAN	251	125	2281	1012
SCHWED	151	84	553	304
FINNL			873	689
OESTER	4111	1991	14448	6338
BELGI	2048	918	11702	5542
NORWEG	121	87	1495	1012
SCHWZ	819	439	4149	2181
TUERK	321	76	962	350
LITAU	95	114	162	136
POLEN	986	516	6866	3112
TSCHE	723	396	5412	2205
UNGARN	416	207	2444	954
RUMAEN	642	337	1152	624
BULGAR	191	89	609	278
UKRAIN			280	130
RUSSLD	682	291	1461	533
SLOWEN	160	90	842	386
KROAT	76	38	1133	421
JUGOSL	348	273	530	388
AEGYPT			259	175
USA	654	717	3848	2198
KANADA	228	95	1981	775
IRAN			429	216
THAIL	445	163	1644	485
REPKOR	32	48	136	134
HONGK			230	182
AUSTRL	168	116	585	354
7219 22 90				
AND WST-BLECH NROST 4,75-10MM NI<2,5%				
EINF	512*	168*	2274*	818*
EV		4		8
PV			797	267
AUS LG		4		8
EU	443	145	1129	430
BELGI	128	70	540	274
TSCHE			797	267
AUSF	1195*	421*	9637*	3075*
EU	605	208	5542	1841
FRANKR	189	53	1702	467
NIEDL	3	4	418	176
G BRIT	231	46	1480	285
FINNL	85	63	328	234
OESTER	28	13	225	127
BELGI			873	356
TSCHE	214	78	752	133
UNGARN	359	124	1673	628
AEGYPT			831	170
7219 23 00				
AND ST-BLECH NIROST WARMGEW >3-4,75MM				
EINF	7128*	2890*	65855*	23230*
PV			24	5
EU	6913	2807	64688	22801
NIEDL	227	112	804	310
ITAL	496	211	1967	799
G BRIT	388	176	11888	4280
SPAN	54	30	9876	3698
SCHWED	1822	767	9101	3260
FINNL	1057	435	7881	2628
OESTER	63	6	565	158
BELGI	2806	1070	22428	7602
SLOWEN	134	51	779	256
AUSF	6897*	2974*	49964*	18493*
EU	3960	1612	27310	10821
FRANKR	341	174	2089	923
NIEDL	921	354	4044	1458
ITAL	58	57	328	338
G BRIT	641	238	5515	1328
DAENM	38	13	869	305
PORTUG	64	25	537	176
SPAN	92	33	578	251
SCHWED	46	12	834	1140
FINNL	31	16	380	277
OESTER	926	432	5153	2099
BELGI	683	210	6605	2329
SCHWZ	201	103	1290	735
TUERK	23	5	349	154
POLEN	348	162	1738	726
TSCHE	588	265	2301	997
UNGARN	407	192	1140	496
RUSSLD	182	84	429	172
SLOWEN	182	89	941	396
USA	2	2	794	410
IRAN			240	108
THAIL	611	207	4439	1169
MALAYS			225	115
CHINA			6382	1109
REPKOR	4	5	806	276
7219 24 00				
AND STAHLBLECH NROST WARMGEWALZT <3MM				
EINF	985*	462*	7032*	2918*
EV		8	9	65
PV			18	6
AUS LG		8	9	65
EU	985	454	6947	2761
FRANKR	468	83	1999	352
SPAN			647	301
SCHWED			842	311
FINNL	173	67	639	241
BELGI	344	304	2783	1546
AUSF	1133*	423*	8425*	2949*
PV	122	43	670	236
EU	110	42	3999	1102
G BRIT	53	12	3289	683
TUERK	192	94	628	235
ESTLD			174	85
TSCHE	197	81	1334	539
USA	373	123	469	224
7219 31 00				
STAHLBLECH NROST KALTGEWALZT >4,75MM				
EINF	9616*	3813*	54691*	19080*
EU	9540	3777	54428	18972
FRANKR			633	167
NIEDL	302	159	340	176
ITAL	487	222	1472	493
G BRIT	20	11	427	186
SPAN			4456	1731
SCHWED	2826	1246	14937	5441
FINNL	2299	886	10049	3554
BELGI	3584	1233	22071	7180
AUSF	5931*	2602*	40230*	14814*
EU	3911	1704	28598	10511
FRANKR	29	12	2209	776
NIEDL	2067	907	9275	3424
ITAL	125	59	713	278
G BRIT	23	8	1054	359
IRLAND	52	23	830	323
DAENM	778	312	9698	3468
OESTER	392	178	2493	1019
BELGI	250	119	1344	504
SCHWZ	764	349	2832	1193
POLEN	351	149	1692	648
TSCHE	355	141	1096	446
USA			1132	316
BRASIL			1444	452
ARGENT			618	195
INDONE	362	161	930	366
7219 32 10				
ST-BLECH NROST KGEW >3-4,75MM NI>2,5%				
EINF	40756*	15566*	200414*	70394*
EU	40109	15330	195746	68962
FRANKR	14956	5444	19794	6926
NIEDL	1385	527	3266	1164
ITAL	2423	867	8366	2279
G BRIT	4295	1874	30859	11428
SPAN			16184	6282
SCHWED	4168	1899	24424	9194
FINNL	6386	2606	38038	13657
BELGI	6496	2113	54650	17961
POLEN			295	126
TSCHE	225	67	944	224
SLOWEN	410	161	2456	792
USA			807	222
AUSF	24617*	10515*	154645*	56602*
EU	17612	7586	110703	40490
FRANKR	1487	646	9526	3617
NIEDL	6719	2898	29583	10679
ITAL	1982	930	9305	3279
G BRIT	258	100	3604	1363
IRLAND	175	69	1200	440
DAENM	3652	1477	33742	11871
PORTUG	435	173	3659	1336
SPAN	635	260	3540	1293
SCHWED	166	68	2241	779
OESTER	1188	641	8048	3372
BELGI	812	389	5700	2380
NORWEG	1	1	809	316
SCHWZ	1798	781	10278	3907
TUERK	48	14	919	312
LITAU	359	108	821	269

Wichtigste Ursprungs- und Bestimmungs-Laender	MAI 2000 dt = 100kg	MAI 2000 1000 DM	JAN./MAI 2000 dt = 100kg	JAN./MAI 2000 1000 DM
POLEN	254	88	4262	1480
TSCHE	392	181	1778	740
UNGARN	162	75	524	286
BULGAR	341	158	771	326
RUSSLD	165	80	826	261
SLOWEN			369	158
USA	797	360	7653	2932
KANADA	463	206	1213	463
BRASIL			1766	552
ARGENT	578	224	1304	467
INDONE	596	265	2159	810
SINGAP	148	50	810	262
CHINA			197	78
HONGK	628	235	4294	1229
AUSTRL	18	32	1684	669
7219 32 90				
ST-BLECH NROST KGEW >3-4,75MM NI<2,5%				
EINF	1479*	436*	4790*	1432*
EU	1474	428	4336	1261
FRANKR	562	144	1390	295
NIEDL	240	94	972	405
FINNL	405	143	1032	304
SCHWZ	5	8	454	171
AUSF	1764*	603*	12961*	3294*
EU	843	208	7082	1620
NIEDL			936	306
ITAL	741	169	4804	932
PORTUG			554	134
TUERK	78	19	963	236
AEGYPT			742	149
USA	343	209	1467	627
BRASIL	191	89	196	90
INDONE			744	149
7219 33 10				
ST-BLECH NIROST KALTGEW>1-3MM NI>2,5%				
EINF	135871*	48884*	600901*	204452*
EV			1	7
EU	133608	47703	585229	199222
FRANKR	51144	18507	91907	30771
NIEDL	2059	769	13769	4824
ITAL	12247	3928	35463	8978
G BRIT	13296	5296	81720	29022
SPAN		1	81808	29920
SCHWED	3214	1521	15636	6101
FINNL	20956	8155	127892	44904
OESTER	709	63	3524	947
BELGI	29931	9420	133082	43613
TSCHE	608	182	2388	575
RUMAEN	1094	312	1462	413
GEORG			503	154
SLOWEN	1447	578	10519	3460
AUSF	92628*	37648*	514517*	183678*
PV			48	8
EU	70052	28363	389284	137745
FRANKR	3874	1687	31692	11855
NIEDL	10821	4423	42927	14838
ITAL	24772	9740	131671	45240
G BRIT	3234	1195	26469	9059
IRLAND	550	242	2574	969
DAENM	7417	3033	61233	21766
GRIECH	903	336	3654	1109
PORTUG	3666	1532	16823	6169
SPAN	6099	2374	20003	7101
SCHWED	438	186	7955	2911
FINNL	718	261	1722	576
OESTER	5393	2353	30359	11498
BELGI	2050	943	11835	4480
NORWEG	307	121	1119	441
SCHWZ	2877	1241	19809	7606
TUERK	2125	832	10221	3166
LITAU	191	61	875	299
POLEN	2051	870	12287	4479
TSCHE	2003	783	9410	3397
UNGARN	927	383	5692	2056
RUMAEN	195	88	206	95
BULGAR	320	171	1235	530
UKRAIN	90	51	376	175
RUSSLD	49	23	881	328
SLOWEN	44	29	1926	732
KROAT	119	56	1687	677
JUGOSL	156	70	737	310
AEGYPT			551	213
USA	3563	1240	9622	3645
KANADA	2060	957	5305	2234
MEXIKO			293	174
CHILE			481	139
ARGENT	408	164	3393	1178
INDIEN	123	52	407	146
THAIL	779	314	5854	1998
INDONE	399	187	3428	1286
SINGAP	38	14	3179	1126
CHINA			1887	632
HONGK	1857	705	10349	3350
AUSTRL	1664	807	12953	4969
7219 33 90				
ST-BLECH NIROST KALTGEW>1-3MM NI<2,5%				
EINF	26970*	5660*	83222*	19523*
EU	24002	4792	69937	14114
FRANKR	15195	2862	35867	5960
ITAL	1100	194	2233	412
G BRIT	1389	316	4288	884
SPAN			7828	1475
FINNL	2228	655	5893	1634
BELGI	4012	717	13399	2540
SCHWZ	70	27	422	179
SLOWEN	990	466	9979	4694
USA	1908	375	2879	531
AUSF	20523*	5441*	133799*	32498*
EU	8867	2107	51622	13469
FRANKR	812	234	6693	1647
NIEDL	409	106	6668	1525
ITAL	3808	869	19727	4130
G BRIT	2140	463	15801	3141
IRLAND	429	119	1788	454
DAENM	269	61	2017	462
PORTUG	186	49	2050	533
SPAN			1368	269
SCHWED	117	32	844	211
FINNL			884	171
BELGI	660	167	3131	772
NORWEG			1039	310
SCHWZ	467	123	1408	359
TUERK	762	205	7869	1848
POLEN	346	148	3623	929
TSCHE	103	32	931	226
RUSSLD	565	184	3208	941
SLOWEN	940	382	8771	3430
AEGYPT			1411	294
USA	608	231	6021	1791
KANADA	2304	650	9056	2294
BRASIL	1804	506	9488	2211
ARGENT	136	45	1513	350
THAIL	210	81	1704	453
INDONE			5052	1163
CHINA	55	15	2159	438
TAIWAN	972	182	972	182
HONGK	1917	391	6040	1261
AUSTRL	405	125	1156	314
7219 34 10				
ST-BLECH NROST KGEW 0,5-1MM NI >2,5%				
EINF	101420*	39712*	454273*	164305*
EU	88304	35535	407308	150353
FRANKR	49869	19803	117182	42867
NIEDL	1356	690	8141	3408
ITAL	6262	2466	25255	8264
G BRIT	6590	2841	39111	14459
SPAN			67638	25421
SCHWED	1461	772	7220	3706
FINNL	13579	5438	80302	29982
OESTER	209	52	3027	690
BELGI	8826	3434	59176	21310
SLOWAK			224	104
RUMAEN	12063	3622	38661	10420
SLOWEN	985	487	5968	2288
SINGAP			302	218
TAIWAN	50	62	504	462
AUSF	97791*	40838*	527222*	193278*
PV	51	25	146	81
EU	55274	23166	334391	122422
FRANKR	1677	798	12391	5051
NIEDL	7377	3232	31468	11461
ITAL	23577	9462	150029	53416
G BRIT	2358	907	29368	10680
IRLAND	170	89	1154	515
DAENM	3518	1476	28422	10573
GRIECH	2205	902	21920	7446
PORTUG	3162	1368	14358	5415
SPAN	4695	2000	17279	6429
SCHWED	720	316	7479	2986
FINNL	844	346	2829	991
OESTER	1583	910	9136	4282
BELGI	3377	1351	8469	3124
NORWEG	13	9	601	252
SCHWZ	1408	630	13166	5178
MALTA	402	123	5567	1712
TUERK	3593	1579	26234	9402
LITAU	40	17	696	308
POLEN	1779	852	10122	4568
TSCHE	566	265	2757	1233
UNGARN	388	201	1973	913
RUMAEN	10	4	270	101
BULGAR	600	386	936	530
RUSSLD	50	26	2082	847
SLOWEN	1609	603	7015	2524
KROAT	270	125	2209	891
JUGOSL	207	103	658	310
AEGYPT			2464	781
S AFR			1386	583
USA	367	150	1344	640
KANADA	1427	745	6421	2799
MEXIKO			447	588
VENEZU	239	121	720	322
BRASIL	611	311	611	311
ARGENT	218	97	1791	632
SYRIEN			580	246
PAKIST	245	57	2395	669
THAIL	657	315	11520	4338
VIETN			995	258
INDONE	182	96	766	312
MALAYS			227	101
SINGAP			2790	1024
CHINA	14780	5856	36429	12245
TAIWAN			606	130
HONGK	12163	4636	41577	13708
AUSTRL	570	287	4175	1711
7219 34 90				
ST-BLECH NROST KGEW 0,5-1MM NI <2,5%				
EINF	27222*	7101*	83788*	21437*
EU	26598	6892	80827	20540
FRANKR	21279	5512	64260	16366
ITAL	739	185	1739	461
G BRIT	3369	830	8235	1978
FINNL	1058	309	2536	734
BELGI	109	35	3624	874
SCHWZ	50	24	261	144
RUMAEN	639	163	2412	638
AUSF	60567*	15481*	264263*	62687*
EU	32285	8051	160903	38548
FRANKR	826	283	7820	2251
NIEDL	1147	365	15103	4237
ITAL	23233	5588	108526	25049
G BRIT	2980	784	15249	3643
IRLAND	311	99	379	118
GRIECH	241	45	1667	334
PORTUG			524	145
SPAN	480	129	3191	704
SCHWED	435	136	1383	389
FINNL			1542	360
BELGI	2434	573	4960	1161
TUERK	2325	767	13191	3597
POLEN	485	201	2760	834
TSCHE	27	5	645	187
SLOWEN	854	340	2345	902
USA	1888	742	7635	2305
KANADA	937	341	6201	1871
VENEZU	363	153	551	229
BRASIL	569	203	1263	403
ARGENT	248	96	4683	1240
IRAN			1136	294
THAIL	164	41	1484	368
CHINA	10407	2416	18397	3887
HONGK	9263	1888	38202	6663
AUSTRL	347	126	2603	717
7219 35 10				
ST-BLECH NIROST KALTGEW<0,5MM NI>2,5%				
EINF	13062*	7312*	55026*	28208*
EV		7		7
EU	5459	2554	25469	11086
FRANKR	4254	1842	14788	6294
ITAL	775	406	3084	1537
SPAN			2598	970
SCHWED	297	235	1460	1103
FINNL			2635	767
BELGI			642	284
SCHWZ			213	138
RUMAEN	2125	652	8128	2321
SLOWEN			349	149
USA	5133	3900	20387	14276
REPKOR	345	206	345	206
AUSF	11644*	5623*	61938*	25593*
EU	8974	4041	52823	20773
FRANKR	266	143	2446	1154
NIEDL	392	216	2788	1329
ITAL	6065	2569	38550	14355
G BRIT	1033	506	4286	1868
DAENM	132	84	522	286
GRIECH	201	80	821	304
SPAN	329	161	1023	441
FINNL	228	125	1305	552
BELGI	242	117	750	320
NORWEG			76	121
SCHWZ	246	169	578	561
TUERK	1096	554	3371	1475
KANADA	293	199	1105	599
IRAN			377	110
REPKOR			181	153
JAPAN	14	53	57	198
HONGK	739	402	1943	892
AUSTRL			180	77
NEUSEE	173	114	173	114
7219 35 90				
ST-BLECH NIROST KALTGEW<0,5MM NI<2,5%				
EINF	1311*	461*	6022*	2207*
EU	929	287	4595	1368
FRANKR	712	216	3452	999
ITAL	128	40	796	249
SLOWEN	380	169	1266	581
USA			130	220
AUSF	19097*	5545*	89141*	24382*
EU	14677	3942	56981	15193
NIEDL			332	91
ITAL	13474	3576	51322	13465
G BRIT	874	292	4026	1334
TUERK	740	223	13138	3347
USA	388	168	1064	404
KANADA	966	338	2845	949
ARGENT	656	266	1980	699
CHINA			1872	537
HONGK	1391	506	9331	2648
MACAU			1033	296
AUSTRL	272	102	528	186
7219 90 10				
STAHLBLECH NROST OBERFLBEARB RUND USW				
EINF	14941*	6651*	61291*	26411*
EU	14941	6651	61135	26345
FRANKR	5679	2426	17808	7584
NIEDL	232	92	3428	1138
ITAL	30	16	384	288

Wichtigste Ursprungs- und Bestimmungs-Laender	MAI 2000 dt = 100kg	MAI 2000 1000 DM	JAN./MAI 2000 dt = 100kg	JAN./MAI 2000 1000 DM
G BRIT	1181	507	4676	1908
SPAN			487	218
SCHWED	1288	1019	7556	5706
FINNL	2693	1069	12822	4155
OESTER			1527	757
BELGI	3838	1522	12447	4591
AUSF	7204*	3468*	47036*	19908*
EU	2468	1354	24525	10814
FRANKR	162	145	4529	2112
NIEDL	799	357	2774	1265
ITAL	97	102	183	178
DAENM	103	89	573	359
OESTER	983	470	13012	5367
BELGI	177	116	2604	1107
LUXEMB	92	38	475	181
SCHWZ	2371	1090	9908	3847
POLEN	1107	472	4624	1898
TSCHE	162	75	1966	801
SLOWAK	445	205	2277	973
UNGARN	111	55	706	307
SLOWEN	266	139	1633	693
KROAT	144	45	770	311
7219 90 90				
ANDERES STAHLBLECH NICHTROSTEND				
EINF	411*	1259*	2658*	5316*
PV	28	89	173	395
EU	160	665	1179	3710
NIEDL	13	42	138	275
ITAL	48	103	299	635
SCHWED	46	365	598	2419
OESTER	35	115	76	252
NORWEG			270	141
SCHWZ	199	467	641	745
USA	29	94	275	495
AUSF	3106*	2146*	17526*	9145*
PV			6	10
EU	848	976	2842	3718
FRANKR	60	172	637	1181
NIEDL	520	353	774	690
G BRIT	31	134	102	319
OESTER	57	87	336	442
BELGI	118	160	679	747
SCHWZ	1023	475	3222	1522
TUERK	330	96	2388	646
POLEN	195	86	2210	755
TSCHE	498	222	4632	932
UNGARN	50	33	956	435
RUSSLD			40	201
AEGYPT			34	83
USA	35	103	64	187
HONGK	1	3	475	160
7220 11 00				
BANDSTAHL NIROST WARMGEWALZT >4,75MM				
EINF	5741*	2781*	18600*	7885*
EV			360	448
EU	5571	2299	13159	6412
FRANKR	464	351	2327	1616
NIEDL	181	75	328	129
ITAL	58	30	1561	549
G BRIT	1336	471	1364	479
SPAN	159	51	904	283
SCHWED	2889	1109	3695	1280
FINNL	103	36	1192	371
OESTER	240	113	486	184
LUXEMB	134	48	965	359
SCHWZ	65	39	1580	719
POLEN			358	198
USA			365	459
JAPAN	1105	443	3044	1061
AUSF	1906*	820*	13245*	5063*
EV	289	108	1148	419
PV	438	132	1489	417
EU	852	353	7727	2510
FRANKR	103	44	608	265
NIEDL	39	21	470	191
G BRIT			1962	433
DAENM	38	17	821	286
FINNL	428	161	2674	808
OESTER	186	80	616	258
BELGI	56	28	351	129
SCHWZ	397	205	1838	869
POLEN	73	39	709	339
TSCHE	446	136	1389	602
RUSSLD	3	2	391	229
7220 12 00				
BANDSTAHL NIROST WARMGEWALZT <4,75MM				
EINF	15395*	5166*	50714*	15667*
AUS LG	6	3	66	35
EU	15352	5097	50542	15444
FRANKR	5545	834	12401	1870
NIEDL	711	254	1536	453
ITAL			2465	896
SCHWED	8232	3735	19926	7547
FINNL	272	97	7110	2388
OESTER	6	5	462	292
BELGI	469	122	6370	1805
AUSF	8713*	2822*	61187*	17367*
EU	6069	1657	47378	11999
FRANKR	41	27	1067	465
NIEDL	333	114	772	268
ITAL		1	13977	3197
G BRIT	1258	310	9444	2420
DAENM	440	121	2063	482
FINNL	893	284	11548	2976
OESTER	2836	693	7808	1888
BELGI	249	97	466	165
TUERK	242	87	714	218
POLEN			270	111
TSCHE	265	124	973	396
NIGERI			88	75
USA			1153	549
KANADA	1974	875	9702	3669
7220 20 10				
BANDSTAHL NROST KALTGEW BR >50-60CM				
EINF	15721*	6026*	50368*	18489*
EU	15221	5618	49543	17762
FRANKR	11777	4330	39741	14383
ITAL	759	333	1352	456
G BRIT	1471	377	3461	993
SCHWED	504	302	1714	858
FINNL	99	43	1272	425
OESTER	166	58	735	175
BELGI	445	175	1119	407
USA	499	402	749	647
AUSF	13614*	5261*	83833*	27536*
EU	7131	2847	36495	12304
FRANKR	500	228	3520	1577
NIEDL	1033	457	4145	1542
ITAL	3244	1199	14699	4450
G BRIT	1035	394	6844	1881
GRIECH	579	277	3409	1462
PORTUG	225	97	522	194
SCHWED	165	63	1384	461
OESTER			369	152
BELGI	68	17	533	213
SCHWZ	241	109	3078	1102
TUERK	4429	1637	19980	6704
POLEN	45	16	1884	582
TSCHE	173	40	511	155
SLOWEN	805	271	11389	3283
AEGYPT			548	142
ARGENT			618	166
CHINA			4924	1302
HONGK	15	6	1460	625
AUSTRL	611	276	1881	806
7220 20 31				
BANDST NROST KGEW <50CM >3MM NI>2,5%				
EINF	1429*	606*	12270*	4666*
EU	1404	564	12153	4533
ITAL	171	74	1610	583
G BRIT	487	172	2329	823
FINNL	530	214	6358	2475
LUXEMB			493	168
AUSF	3802*	1362*	23379*	8118*
EU	2622	872	17201	5723
NIEDL	2428	768	14201	4456
ITAL	129	46	1056	372
SCHWED			656	265
OESTER	14	8	418	208
SCHWZ	71	37	793	312
TSCHE	111	48	546	285
UNGARN	321	173	2050	881
HONGK	475	153	1817	501
7220 20 39				
BANDST NROST KGEW <50CM >3MM NI<2,5%				
EINF	2678*	602*	11942*	2488*
EU	2597	517	11799	2339
FRANKR	563	99	3203	577
BELGI	2034	418	8567	1759
SCHWZ	81	85	142	145
AUSF	981*	282*	7747*	2321*
EU	400	142	4779	1542
FRANKR	65	34	776	349
NIEDL	285	83	1901	525
DAENM	12	5	522	210
THAIL			836	154
CHINA	430	89	1064	257
7220 20 51				
KBANDST NROST <50CM>0,35-3MM NI>2,5%				
EINF	67526*	27143*	224899*	85958*
EU	67198	26970	222746	84890
FRANKR	26667	10427	63214	24346
NIEDL	1592	445	5995	1779
ITAL	1827	764	5361	2455
G BRIT	16309	6242	48067	17357
SCHWED	4020	2018	16644	8217
FINNL	13950	5966	67486	25104
BELGI	2832	1106	14214	5299
LUXEMB			739	225
SCHWZ			411	200
SLOWEN	285	135	1155	500
AUSF	61168*	26585*	261172*	107793*
PV			530	196
EU	30817	13150	146221	60061
FRANKR	3209	1628	26644	12183
NIEDL	4424	1791	23979	9298
ITAL	8370	3069	25057	10300
G BRIT	5597	2285	23376	7746
DAENM	2259	973	16186	6597
GRIECH	447	178	1559	591
PORTUG	642	323	3507	1391
SPAN	455	288	1526	1082
SCHWED	1502	721	4805	2394
FINNL	72	52	457	297
OESTER	3265	1640	14977	6584
BELGI	575	202	3948	1481
NORWEG	170	91	755	399
LIECHT			190	105
SCHWZ	2653	1552	15752	7692
TUERK	1910	721	15423	5584
LITAU	81	63	444	344
POLEN	736	411	1805	963
TSCHE	4999	2876	14434	8394
UNGARN	233	98	1884	766
SLOWEN	849	453	4069	1789
JUGOSL	127	92	465	278
ALGER			335	150
AEGYPT			1564	494
S AFR	59	44	136	188
USA			373	825
KANADA	129	153	928	870
MEXIKO	718	242	4918	1629
VIETN			862	272
CHINA	6481	2061	21357	5995
TAIWAN	33	33	226	171
HONGK	10084	3831	25884	9205
AUSTRL	393	392	1153	694
7220 20 59				
KBANDST NROST <50CM>0,35-3MM NI<2,5%				
EINF	46131*	11506*	174105*	42813*
EU	43025	10645	141229	35245
FRANKR	37977	9043	118666	28245
NIEDL			476	175
ITAL	1340	420	6651	2072
G BRIT	1552	367	7585	1778
DAENM	519	113	988	218
SCHWED	40	47	765	233
OESTER	532	286	1161	933
BELGI	1037	354	4816	1570
USA	2601	607	31361	6780
JAPAN	477	237	935	610
AUSF	36045*	9368*	255617*	60076*
EU	20106	5215	128260	31128
FRANKR	5286	1602	26854	6964
NIEDL	632	202	4556	1448
ITAL	4085	1035	22385	5525
G BRIT	5209	1191	44524	9511
DAENM	68	18	1605	347
SPAN	75	19	576	159
SCHWED	3758	918	17677	4368
FINNL	208	43	740	159
OESTER	189	45	1443	569
BELGI	414	90	6957	1858
SCHWZ	2091	587	8061	2827
TUERK	3581	1005	17250	4387
POLEN	199	65	2850	807
TSCHE	267	97	962	335
SLOWAK	308	91	2490	674
UNGARN			868	332
RUSSLD	20	15	1519	675
SLOWEN	837	234	6164	1698
ALGER			204	90
USA	284	143	819	307
BRASIL			2079	607
SYRIEN			894	182
THAIL	468	169	10688	2743
VIETN			1635	351
CHINA	5908	1221	34147	5850
REPKOR	948	202	4662	1315
TAIWAN			1179	188
HONGK	256	67	25778	3958
AUSTRL	504	185	3344	1015
7220 20 91				
BANDST NROST KGEW<50CM<0,35MM NI>2,5%				
EINF	9412*	8805*	33998*	31050*
EU	7378	6634	26373	22387
FRANKR	752	583	2088	1430
ITAL	2923	2038	10135	6972
G BRIT	707	505	2507	1755
SCHWED	2996	3508	11575	12115
OESTER			68	115
SCHWZ	360	426	1510	1443
TSCHE	163	111	163	111
USA	1455	1489	5393	5172
JAPAN	31	100	543	1877
AUSF	6466*	6995*	47343*	44889*
PV	51	23	645	328
EU	2295	2771	26618	24013
FRANKR	805	1193	6868	7166
NIEDL	244	219	4380	3664
ITAL	330	280	3081	2581
G BRIT	207	374	6928	5679
DAENM	65	55	587	479
PORTUG	57	58	480	606
SPAN	17	20	1656	1256
SCHWED	175	266	483	575

Wichtigste Ursprungs- und Bestimmungs-Laender	MAI 2000 dt = 100kg	MAI 2000 1000 DM	JAN./MAI 2000 dt = 100kg	JAN./MAI 2000 1000 DM
FINNL	45	40	335	336
OESTER	46	56	810	742
BELGI	290	195	938	849
SCHWZ	1648	1695	6961	7903
LITAU	17	23	190	211
POLEN	97	81	314	296
TSCHE	308	237	1778	1385
SLOWAK	98	283	631	705
UNGARN	113	115	735	695
RUSSLD			486	747
SLOWEN	53	55	375	415
S AFR			208	593
USA	495	798	2544	2814
MEXIKO	449	326	1121	858
BRASIL	43	31	660	401
CHINA	102	55	582	476
REPKOR	4	4	232	318
JAPAN	6	10	339	399
HONGK	400	160	1555	593
AUSTRL	165	179	890	928
7220 20 99				
BANDST NROST KGEW<50CM<0,35MM NI<2,5%				
EINF	1051*	1495*	3962*	5666*
PV	21	28	21	28
EU	21	11	1085	986
FRANKR	21	11	403	206
SCHWED			635	739
SCHWZ	148	133	384	373
USA	28	40	488	1312
JAPAN	854	1311	2002	2981
AUSF	2022*	2269*	12291*	12533*
PV			31	59
EU	342	381	4514	2170
FRANKR	43	18	502	276
ITAL	1	2	211	164
G BRIT	5	3	2293	471
GRIECH			232	91
FINNL	180	304	350	591
BELGI	59	29	184	186
SCHWZ	818	826	3982	4118
POLEN	162	185	261	380
TSCHE	349	242	1305	868
USA	167	605	1397	4675
7220 90 11				
AND BANDST NROST >50-60CM OBFLBEA USW				
EINF	354*	144*	2408*	848*
EU	354	144	2408	848
FRANKR	20	8	1951	659
AUSF	86*	36*	325*	161*
EU	75	32	215	97
7220 90 19				
AND BANDSTAHL NICHTROST BR >50-60CM				
EINF	*	*	485*	246*
EU			466	195
FRANKR			466	195
AUSF	24*	22*	222*	176*
7220 90 31				
AND BANDSTAHL<50CM WGEW NUR PLATTIERT				
EINF	63*	571*	63*	571*
EU	63	571	63	571
IRLAND	63	571	63	571
AUSF	*	*	*	*
7220 90 39				
AND BANDST NROST <50CM NUR OBFLBEARB				
EINF	2987*	1614*	11170*	6022*
EU	2901	1514	10398	4534
FRANKR	1770	654	7345	2593
IRLAND			418	321
SCHWED	1131	860	2559	1587
USA			549	1166
AUSF	3496*	2970*	8523*	7558*
EU	2921	2473	6247	5559
FRANKR	374	212	1046	786
ITAL	1712	1614	2976	2786
SPAN	718	479	1683	1344
SCHWZ	245	248	914	794
TUERK	85	73	613	568
KANADA	189	133	610	359
7220 90 90				
AND BANDSTAHL NICHTROST BREITE <50CM				
EINF	429*	396*	1228*	1211*
EU	353	321	941	762
FRANKR	182	168	501	413
ITAL	123	85	342	221
JAPAN	20	14	133	186
AUSF	550*	595*	2476*	2011*
EU	83	280	231	675
POLEN	71	50	871	256
7221 00 10				
WALZDRAHT NICHTROSTEND STAHL NI>2,5%				
EINF	40792*	16891*	152453*	59506*
EU	40223	16683	149413	58411
FRANKR	21029	8432	68568	27019
ITAL	3968	1507	9646	3594
G BRIT	3363	1362	10306	3773
SPAN	5831	2483	18057	6702
SCHWED	5445	2416	40796	15714
OESTER	587	483	1975	1578
REPKOR			282	101
JAPAN			700	234
TAIWAN	530	195	1941	697
AUSF	12941*	4960*	28838*	10481*
PV	193	83	535	215
EU	11402	4196	23475	8169
FRANKR	3	3	166	155
ITAL	10377	3727	21276	7152
SPAN	661	236	1456	492
OESTER	269	182	416	267
SCHWZ	29	11	1357	715
USA	1506	749	3990	1584
7221 00 90				
WALZDRAHT NICHTROSTEND STAHL NI<2,5%				
EINF	20656*	5426*	52859*	14314*
EU	20277	5349	51506	14054
FRANKR	18472	4595	45817	12200
ITAL	680	177	2055	550
G BRIT	12	3	564	197
SCHWED	28	7	1736	425
OESTER	1085	567	1334	682
TAIWAN	363	69	1337	252
AUSF	8504*	1984*	18679*	4077*
EU	6157	1282	13229	2646
ITAL	6134	1274	13096	2604
USA	1382	426	1680	504
KANADA	854	229	3469	822
7222 11 11				
STABST NROST WHERG KREIS>80MM NI>2,5%				
EINF	19979*	7466*	45837*	17143*
EV				1
AUS LG				1
EU	19607	7390	44086	16712
FRANKR	2256	982	7342	2848
ITAL	3649	1427	9275	3514
G BRIT	3107	1125	5671	2052
DAENM			290	151
SPAN	1461	597	3250	1300
SCHWED	9122	3255	18066	6760
RUSSLD	367	72	1608	315
AUSF	8976*	3808*	46373*	18779*
EU	6705	2740	32413	12754
FRANKR	1909	849	7342	2942
NIEDL	708	331	5108	2195
ITAL	1772	603	6656	2184
G BRIT	1187	471	3809	1457
DAENM	320	125	2556	993
SPAN	478	193	1803	681
SCHWED	117	61	751	334
OESTER	80	30	1304	613
BELGI	62	32	2556	1169
SCHWZ	493	246	1492	693
POLEN	117	71	1187	516
TSCHE	69	42	625	257
USA	1306	547	9233	3642
REPKOR	15	23	127	108
7222 11 19				
STABST NROST WHERG KREIS>80MM NI<2,5%				
EINF	1207*	275*	6258*	1581*
EU	621	142	3712	983
FRANKR	577	128	3118	773
OESTER			334	129
SLOWEN	552	126	1916	420
INDIEN			361	130
AUSF	2690*	743*	15208*	4083*
EU	2236	572	13345	3403
FRANKR	871	212	4077	923
NIEDL	130	35	2125	586
ITAL	576	130	2174	468
G BRIT	303	93	1525	395
OESTER	45	17	787	255
7222 11 21				
STABST NR WHERG KREIS>25-80MM NI>2,5%				
EINF	9363*	3706*	52867*	18692*
EV	6	6	8	14
AUS LG	6	6	6	10
EU	8729	3544	51275	18139
FRANKR	1907	823	5941	2431
NIEDL	844	368	6424	2337
ITAL	430	146	4679	1596
G BRIT	281	111	708	241
SPAN	3177	1306	16189	5785
SCHWED	840	287	908	328
LUXEMB	1205	486	16252	5345
RUSSLD	72	14	788	153
USA	18	16	205	247
INDIEN	476	115	534	134
AUSF	5027*	2208*	22400*	9622*
PV			60	33
EU	4014	1800	15085	6523
FRANKR	956	438	3860	1659
NIEDL	534	252	2230	987
ITAL	1048	423	2666	967
G BRIT	235	113	1820	829
DAENM	59	26	903	360
SPAN	325	125	550	234
SCHWED	603	295	1379	629
OESTER	231	112	813	385
BELGI	23	16	600	310
SCHWZ	21	13	949	414
POLEN	48	22	857	379
TSCHE	34	18	567	280
USA	313	124	3197	1166
7222 11 29				
STABST NR WHERG KREIS>25-80MM NI<2,5%				
EINF	2835*	609*	13728*	3145*
EU	312	85	3654	916
FRANKR	207	47	1883	451
ITAL	11	9	1254	317
SLOWEN	1976	434	8064	1785
INDIEN	547	90	1797	403
AUSF	1549*	535*	7046*	2337*
PV			13	18
EU	1252	369	5000	1436
NIEDL	311	109	994	330
THAIL			278	140
7222 11 91				
STABST NROST WHERG KREIS<25MM NI>2,5%				
EINF	853*	297*	3484*	1309*
EV			10	24
EU	681	238	3164	1181
ITAL	46	31	1138	523
G BRIT	438	117	1121	254
SPAN	55	22	505	195
AUSF	3331*	1320*	8401*	3695*
EU	2941	1104	7042	2852
FRANKR	643	280	1788	797
SPAN	1713	558	3960	1300
SCHWED	185	67	244	129
SCHWZ	202	98	425	270
7222 11 99				
STABST NROST WHERG KREIS<25MM NI<2,5%				
EINF	1036*	315*	4090*	1327*
EU	180	69	737	337
SLOWEN	829	235	2835	805
AUSF	2652*	718*	6921*	1895*
EU	2602	702	6550	1788
FRANKR	470	133	1334	394
G BRIT	939	273	2030	575
SCHWED	798	196	1951	472
7222 19 10				
AND STABSTAHL NROST WARMWERG NI>2,5%				
EINF	33067*	12194*	135692*	47420*
EV		2		2
AUS LG	431	151	1516	517
EU	32636	12043	134081	46852
FRANKR	1905	782	7798	2885
NIEDL	192	79	2123	798
ITAL	2624	1140	15793	5248
PORTUG			18728	6486
SPAN	5630	2226	24239	8567
SCHWED	15922	5269	41006	12456
OESTER	2859	1166	10315	4131
BELGI	613	259	1505	517
LUXEMB	2991	1122	12561	4657
JAPAN	431	149	1516	515

Wichtigste Ursprungs- und Bestimmungs-Laender	MAI 2000 dt = 100kg	MAI 2000 1000 DM	JAN./MAI 2000 dt = 100kg	JAN./MAI 2000 1000 DM
AUSF	4391*	2331*	34940*	16456*
PV			39	25
EU	2831	1382	25746	11623
FRANKR	331	161	1677	797
NIEDL	825	401	5113	2287
ITAL	106	42	2937	1136
G BRIT	101	58	1473	727
DAENM	40	18	2201	918
SPAN	857	409	4276	1792
SCHWED	121	70	1788	812
FINNL	10	5	1033	628
OESTER	399	198	3045	1475
BELGI	34	16	1958	895
SCHWZ	160	84	1411	699
POLEN	184	96	879	398
TSCHE	75	52	865	471
KROAT	141	110	336	238
USA	658	395	4328	2252
KANADA	189	102	553	265
7222 19 90				
AND STABSTAHL NROST WARMHERG NI<2,5%				
EINF	928*	397*	3842*	1428*
EU	347	173	1558	750
FRANKR	52	32	425	211
ITAL	32	27	639	286
G BRIT	212	93	212	93
SLOWEN	373	103	1966	527
USA	71	75	71	75
AUSF	424*	172*	1235*	710*
EU	173	73	430	327
FRANKR	112	41	224	172
USA			84	78
SINGAP	203	79	534	208
7222 20 11				
STABST NROST KHERG KREIS>80MM NI>2,5%				
EINF	2085*	872*	15756*	5772*
EU	1549	684	13923	5192
ITAL	583	251	10215	3637
SPAN	812	365	3135	1275
UKRAIN	472	140	1302	377
AUSF	1558*	857*	6925*	3365*
EU	1129	605	3468	1800
FRANKR	461	222	1308	545
NIEDL	165	97	471	327
G BRIT	222	128	690	440
SCHWZ	176	96	535	256
POLEN	94	41	479	219
TSCHE	7	16	1173	428
USA	106	81	1005	550
7222 20 19				
STABST NROST KHERG KREIS>80MM NI<2,5%				
EINF	880*	290*	4336*	1358*
EU	420	152	2387	776
ITAL	321	123	1823	586
SLOWEN	195	55	1321	388
INDIEN	249	78	475	141
AUSF	1922*	639*	5102*	1703*
EU	1476	434	3365	985
FRANKR	859	243	1546	428
G BRIT	540	168	966	304
BELGI			394	104
USA	268	107	794	296
7222 20 21				
STABST NR KHERG KREIS>25-80MM NI>2,5%				
EINF	19071*	8278*	70175*	27941*
EU	18185	8011	67793	27217
FRANKR	4401	1995	12662	5143
ITAL	3837	1361	12765	4994
SPAN	10201	4636	42262	16924
A EMIR	822	160	1094	296
INDIEN	231	75	1128	348
AUSF	4907*	2581*	20143*	10479*
EU	3610	1934	14454	7140
FRANKR	387	262	978	647
NIEDL	486	255	2281	1056
G BRIT	1766	893	5025	2362
DAENM	43	21	771	355
PORTUG	31	52	427	348
SCHWED	284	162	1396	691
OESTER	228	117	1759	824
BELGI	178	92	1110	529
SCHWZ	273	130	1524	712
USA	570	292	2096	1204
KANADA			287	553
7222 20 29				
STABST NR KHERG KREIS>25-80MM NI<2,5%				
EINF	5689*	1718*	18230*	5475*
EU	4775	1442	15535	4654
FRANKR	2569	754	7072	2109
ITAL	1153	359	4017	1218
SPAN	1047	324	4359	1278
SLOWEN	92	26	869	262
INDIEN	819	249	1593	435
AUSF	2223*	817*	7930*	2947*
EU	1726	600	5319	1932
FRANKR	460	131	647	190
G BRIT	533	225	1712	678
OESTER	112	43	598	240
SCHWZ	237	85	1223	405
USA	128	52	613	215
7222 20 31				
STABST NROST KHERG KREIS<25MM NI>2,5%				
EINF	29091*	12811*	124470*	49068*
AUS LG			3	2
EU	25821	11549	105220	42113
FRANKR	2338	1223	6524	3182
NIEDL	74	49	840	680
ITAL	11798	5217	40661	16680
DAENM	308	146	977	377
SPAN	11224	4870	55841	21016
SCHWZ	1911	838	11696	4698
A EMIR	413	117	1981	551
INDIEN	940	302	5561	1686
AUSF	12358*	6636*	54080*	26682*
EU	7300	3698	23481	11464
FRANKR	319	201	939	632
NIEDL	723	385	3542	1640
ITAL	290	138	411	251
G BRIT	2976	1427	7349	3263
DAENM	536	245	1614	776
SPAN	146	88	309	227
SCHWED	785	401	2360	1185
FINNL			292	165
OESTER	1291	707	5162	2545
BELGI	222	99	1327	614
NORWEG	114	88	406	260
SCHWZ	832	581	3639	2968
TUERK	73	44	508	297
POLEN	24	15	792	397
TSCHE	286	213	990	601
USA	3537	1862	23238	9945
7222 20 39				
STABST NROST KHERG KREIS<25MM NI<2,5%				
EINF	7967*	3021*	24145*	9834*
EU	6931	2319	19595	6816
FRANKR	998	249	2485	716
ITAL	5396	1913	14095	5230
SPAN	38	12	985	275
OESTER	499	143	2007	566
USA	75	84	88	123
INDIEN	448	123	1479	378
JAPAN	500	478	2626	2327
AUSF	4122*	2298*	17549*	10075*
PV			3	3
EU	2610	1150	9888	4517
FRANKR	385	160	908	444
NIEDL	288	200	2134	1267
ITAL	526	154	1266	451
G BRIT	757	326	2276	998
DAENM	71	28	398	204
PORTUG	208	132	433	274
OESTER	191	67	1667	560
SCHWZ	485	302	1879	1371
TUERK	105	74	340	191
POLEN	47	20	903	349
TSCHE	248	284	672	844
SLOWEN	117	53	551	321
AEGYPT	20	12	49	106
USA	8	5	175	213
IRAN			1215	792
THAIL			272	124
CHINA	217	184	672	565
REPKOR	124	101	344	284
7222 20 81				
AND STABSTAHL NROST KALTHERG NI>2,5%				
EINF	3679*	2082*	30911*	15113*
EU	3500	1931	29118	13795
ITAL	2865	1588	14733	7769
SPAN	526	272	13566	5391
OESTER	5	5	207	238
SCHWZ	122	95	1567	1159
JAPAN			171	95
AUSF	2314*	1647*	9921*	7535*
EU	1405	923	5851	3981
FRANKR	138	108	452	355
NIEDL	374	292	1364	1057
ITAL	370	180	513	276
OESTER	404	230	1935	1162
BELGI	42	35	712	485
NORWEG	80	46	524	298
SCHWZ	200	212	1197	1538
TSCHE	189	100	646	388
USA	188	178	795	649
7222 20 89				
AND STABSTAHL NROST KALTHERG NI<2,5%				
EINF	1356*	482*	3878*	1489*
EU	965	356	3076	1129
FRANKR	11	8	209	94
ITAL	952	345	2820	1008
SCHWZ	391	126	758	350
AUSF	99*	84*	432*	318*
EU	41	46	131	97
7222 30 10				
AND STABST NROST WHERGEST PLATTIERT				
EINF	*	*	4*	3*
AUSF	201*	102*	284*	165*
EU	34	18	106	70
UNGARN	167	84	178	95
7222 30 51				
AND STABST NROST NI>2,5% GESCHMIEDET				
EINF	7013*	2873*	32919*	12598*
EU	6059	2346	29517	11333
FRANKR	100	58	946	374
ITAL	794	270	4292	1653
PORTUG	792	249	3967	1210
SCHWED	2068	971	12918	5513
OESTER	1956	670	6563	2264
BELGI	289	103	576	197
SCHWZ	8	116	10	117
UKRAIN	224	72	1911	503
SLOWEN	256	162	403	260
INDIEN	440	159	829	276
AUSF	7931*	4258*	39387*	19640*
EU	5221	2700	27914	13714
FRANKR	838	435	3952	1855
NIEDL	580	302	4216	2165
ITAL	368	156	1818	858
G BRIT	849	509	6424	2921
DAENM	300	171	770	489
SPAN	387	205	1136	609
SCHWED	31	18	1183	594
OESTER	148	63	1065	528
BELGI	1474	654	6093	2986
LUXEMB	187	156	771	449
NORWEG	130	70	623	302
SCHWZ	706	506	2031	1257
POLEN	127	24	535	239
TSCHE	154	92	444	253
UNGARN	159	95	946	440
USA	1222	645	5809	2468
INDIEN			128	214
REPKOR			115	165
7222 30 91				
AND STABST NROST NI<2,5% GESCHMIEDET				
EINF	967*	219*	3480*	812*
EU	39	12	39	12
SLOWEN	752	178	2965	694
AUSF	10851*	4670*	34576*	13427*
EU	5974	2672	19843	7572
FRANKR	2258	1348	6288	3119
NIEDL	592	221	2481	942
ITAL	1347	512	2616	880
G BRIT	1662	542	6703	2085
OESTER	64	33	1214	375
SCHWZ	355	143	1397	529
POLEN	515	205	842	340
USA	3148	1404	8837	3612
IRAN			21	79
INDONE			229	103
SINGAP			460	165
HONGK	437	101	1585	439
7222 30 98				
ANDERER STABSTAHL NICHTROSTEND				
EINF	4380*	1470*	18275*	6012*
EV	3	11	4	18
AUS LG	1	7	2	14
EU	674	299	3879	1524
SPAN	493	198	2558	922
LUXEMB			506	181
SCHWZ	132	78	283	210
USA	12	28	209	281
INDIEN	1856	530	9426	2702
MALAYS			423	147
JAPAN	456	176	641	231
TAIWAN	1028	280	2056	532
AUSF	9706*	4802*	32691*	16068*
EU	3645	1884	14483	6786
FRANKR	958	574	3028	1568
NIEDL	919	441	2842	1335
G BRIT	39	23	771	378
DAENM	488	242	1838	814
SCHWED	135	68	511	263

Wichtigste Ursprungs- und Bestimmungs-Laender	MAI 2000 dt = 100kg	MAI 2000 1000 DM	JAN./MAI 2000 dt = 100kg	JAN./MAI 2000 1000 DM
FINNL	13	6	331	176
OESTER	828	397	4168	1763
BELGI	139	73	743	320
SCHWZ	1409	645	5075	3156
POLEN	328	159	857	391
TSCHE	251	120	337	170
UNGARN	223	105	918	468
USA	3619	1740	9975	4490
REPKOR	42	57	68	149
7222 40 10				
STAHLPROFILE NICHTROSTEND WARMGEW USW				
EINF	8103*	4279*	38796*	19865*
AUS LG			698	260
EU	5880	2945	25368	12674
FRANKR	1109	796	4425	3210
NIEDL	30	18	594	296
ITAL	3230	1491	14715	6930
G BRIT	458	178	600	293
SPAN	1038	451	4982	1902
SCHWZ	967	618	4698	3613
USA		9	112	240
REPKOR			863	270
JAPAN	1234	689	7551	2992
AUSF	2783*	1961*	17851*	11658*
EU	1108	685	10680	6683
FRANKR	67	62	737	550
NIEDL	172	137	2294	1264
ITAL			309	196
G BRIT	7	9	358	412
IRLAND			254	132
DAENM	178	90	978	569
SPAN			316	310
SCHWED	20	14	258	185
FINNL	21	11	659	354
OESTER	554	262	2554	1395
BELGI	63	75	1884	1261
NORWEG	34	31	391	211
SCHWZ	145	134	1125	773
POLEN	290	121	1554	885
TSCHE	29	21	624	407
SLOWEN	39	28	174	155
USA	1023	864	2450	1896
SAUDIA			44	89
7222 40 30				
AND ST-PROFIL NROST WHERGEST PLATTIER				
EINF	*	*	*	*
AUSF	*	*	*	*
7222 40 91				
ST-PROFILE FLACHGEW ERZEUGN KHERGEST				
EINF	636*	303*	2597*	1260*
EU	618	289	2500	1214
NIEDL	72	71	679	443
G BRIT	474	206	1332	547
AUSF	1208*	1043*	4959*	4523*
EU	667	676	3276	3226
NIEDL	126	93	738	691
ITAL	101	66	312	208
OESTER	129	138	761	705
BELGI	247	323	1169	1339
NORWEG	348	209	907	614
SCHWZ	42	63	227	305
7222 40 93				
ANDERE STAHLPROFILE KALT HERGESTELLT				
EINF	2045*	1001*	8637*	4419*
EU	1621	892	8170	4279
FRANKR	34	62	186	310
ITAL	888	445	4900	2371
SPAN	477	272	2594	1294
OESTER	5	5	219	153
AUSF	605*	766*	2064*	3132*
EU	220	263	954	1214
FRANKR	67	84	308	496
NIEDL	72	83	271	228
DAENM			118	157
SCHWZ	153	251	551	1042
POLEN	29	57	123	243
TUNES			18	78
USA	140	93	153	152
7222 40 99				
AND PROFILE AUS NICHTROSTENDEM STAHL				
EINF	1365*	1080*	9331*	4806*
EU	18	31	311	439
OESTER	5	14	255	363
SCHWZ	501	497	2028	1735
USA	2	141	64	197
JAPAN	759	310	6459	2128
AUSF	349*	301*	2234*	2240*
PV			21	14
EU	25	22	653	696
SCHWZ	47	105	222	396
UNGARN	34	29	90	134
RUMAEN			133	84
USA	17	18	309	248
7223 00 11				
DRAHT A NROST STAHL NI28-31% CR20-22%				
EINF	4587*	3459*	24759*	17286*
EU	4259	3196	22696	15627
ITAL	42	15	298	216
G BRIT			31	116
SCHWED	4214	3169	22263	15106
USA	21	106	142	647
INDIEN	244	126	1499	773
REPKOR			240	181
JAPAN			53	92
AUSF	210*	606*	2267*	8199*
EU	127	318	956	1746
FRANKR	23	31	153	201
NIEDL	12	104	33	314
ITAL	55	130	166	523
OESTER	18	11	176	188
SCHWZ	42	114	845	5168
USA	30	115	243	589
JAPAN			33	219
7223 00 19				
AND DRAHT AUS NICHTROST STAHL NI>2,5%				
EINF	19168*	12828*	92138*	57633*
EU	10894	7780	57640	37022
FRANKR	2804	2241	10926	8059
ITAL	5023	2573	18674	8512
G BRIT	797	492	2160	1343
DAENM	58	24	275	193
SPAN	9	5	5722	1336
SCHWED	2070	2334	6389	6945
OESTER	14	25	107	176
BELGI	42	24	12757	10125
SCHWZ	1776	1294	9216	6777
LITAU			404	162
USA	7	130	122	845
VINCEN	469	204	469	204
A EMIR	1178	545	8295	3267
CHINA	492	269	735	418
REPKOR	2394	1670	9732	6428
JAPAN	1440	680	4149	1892
TAIWAN	360	164	900	376
AUSF	6418*	7998*	33906*	38188*
PV	16	22	39	39
EU	3723	3940	21038	21506
FRANKR	942	924	5466	4516
NIEDL	509	631	1868	2098
ITAL	862	938	2363	3577
G BRIT	350	463	1927	2459
DAENM	21	19	184	184
SPAN	75	154	737	978
SCHWED	319	200	980	690
FINNL	1	1	141	255
OESTER	263	189	1283	918
BELGI	288	290	5765	5335
LIECHT	277	192	475	321
SCHWZ	864	1108	3022	3687
TUERK	6	17	434	267
POLEN	87	122	584	602
TSCHE	191	206	2185	1128
UNGARN	64	67	338	429
SLOWEN	51	54	333	374
S AFR	328	220	1261	911
USA	310	379	967	1904
KANADA	185	417	612	1324
MEXIKO	10	24	56	132
INDIEN	4	33	38	201
REPKOR	51	102	114	577
JAPAN	36	622	444	1893
TAIWAN	31	246	777	1456
7223 00 91				
DRAHT NR ST NI<2,5 CR13-25 ALU3,5-6%				
EINF	19*	34*	212*	437*
EU	12	26	105	224
FRANKR	12	26	102	216
JAPAN			95	194
AUSF	406*	913*	1567*	4467*
EU	143	418	773	2259
NIEDL	5	24	54	205
ITAL	46	78	158	282
SPAN	22	34	119	215
SCHWED	10	28	90	284
OESTER	23	118	128	523
POLEN	16	47	175	542
SLOWEN	13	76	62	328
USA	10	16	121	428
BRASIL	81	97	166	209
7223 00 99				
AND DRAHT AUS NICHTROST STAHL NI<2,5%				
EINF	3007*	2009*	15894*	9775*
AUS LG			1	3
EU	2346	1415	11740	6545
FRANKR	1662	992	8757	5010
ITAL	407	225	1589	1017
G BRIT	172	122	764	266
SCHWZ	152	48	938	638
TSCHE	11	3	857	244
RUSSLD			195	91
USA	6	92	29	345
CHINA	26	26	198	164
REPKOR	333	212	989	587
JAPAN	128	203	511	1033
AUSF	1239*	857*	5997*	5426*
PV			1	4
EU	271	300	1422	1593
FRANKR	136	106	333	450
SPAN	45	57	296	245
OESTER	55	85	429	550
SCHWZ	110	95	515	658
TSCHE	747	266	2634	1017
SLOWEN	15	73	89	435
USA	4	18	286	954
SAUDIA	2	23	391	181
7224 10 00				
INGOTS U AND ROHFORM A AND LEG STAHL				
EINF	20296*	1957*	232609*	69268*
EU	17270	1691	212804	67702
FRANKR	6216	557	109840	58985
ITAL	1308	235	7238	1271
G BRIT	762	107	17479	1663
SCHWED	166	107	255	280
OESTER	2590	224	28496	2439
BELGI	6228	461	49496	3094
TSCHE	2860	229	18214	1182
SLOWEN	166	37	1481	329
AUSF	21667*	3388*	61610*	9742*
EU	20286	3171	55076	9092
FRANKR	69	7	652	164
ITAL	18025	2012	48975	5463
OESTER	1630	1073	4711	3323
SCHWZ	966	110	5918	533
7224 90 01				
HALBZG SCHNELLARBST WVORGEW QUADR USW				
EINF	13*	20*	708*	833*
EU	13	20	433	685
SCHWED	13	20	433	685
SLOWEN			275	148
AUSF	307*	143*	695*	308*
EU	307	143	690	304
OESTER	307	143	690	304
7224 90 05				
HALBZ LEGST C<0,7%MO,5-1,2%SIO,6-2,3%				
EINF	*	*	*	*
AUSF	*	*	*	*
7224 90 08				
HALBZG AND LEG ST WVORGEW QUADRAT USW				
EINF	16526*	1276*	124019*	8806*
EU	10700	867	85033	6219
FRANKR	326	58	2623	259
NIEDL	298	24	2162	184
ITAL	9007	668	75295	5316
SPAN	784	61	2507	195
TUERK	4279	306	12035	800
TSCHE	1647	103	14756	1034
UNGARN			5534	331
BRASIL			5214	335
AUSF	59444*	6562*	319666*	25099*
EU	33621	4272	91267	11728
FRANKR	11097	680	27068	1788
G BRIT	2062	135	2212	144
SCHWED	12466	2625	15136	5840
OESTER	5683	678	35074	3161
BELGI			2627	237
LUXEMB	1420	73	7840	413
TSCHE	2838	215	8623	676
USA	22487	2017	218304	12543
7224 90 15				
AND HALBZ AND LEG ST WVORGEW QUAD USW				
EINF	13856*	1832*	90627*	10701*
EU	12893	1760	69553	9257
FRANKR	1469	934	15736	5677
NIEDL	11424	826	53380	3537
TUERK			14782	994
TSCHE	799	54	5250	336
AUSF	97408*	21112*	364856*	74858*
EU	97157	21087	342209	72711
FRANKR	3912	374	80969	40294

Wichtigste Ursprungs- und Bestimmungs-Laender	MAI	2000	JAN./MAI	2000
	dt = 100kg	1000 DM	dt = 100kg	1000 DM
NIEDL			481	176
ITAL	32385	2337	60520	4358
SCHWED	2015	430	5909	1244
OESTER	42073	2618	176587	11253
BELGI	16648	15324	16793	15338
SCHWZ			2577	297
POLEN	173	14	3382	276
UNGARN	78	11	16353	1514
7224 90 19				
HALBZG AND LEG ST QUAD USW VGESCHMIED				
EINF	206*	119*	2120*	459*
EU	206	119	500	229
FRANKR	206	119	500	229
AUSF	8143*	4049*	38763*	18337*
PV			1313	401
EU	7737	3906	31033	15865
FRANKR	1072	381	2053	581
BELGI	6665	3525	28980	15284
POLEN	238	64	2911	837
USA	145	72	2430	1511
7224 90 31				
HALBZ AND LEG ST CO,9-1,15% CRO,5-2%				
EINF	*	*	*	*
AUSF	2316*	334*	4690*	605*
EU	2316	334	4690	605
FRANKR	2316	334	4690	605
7224 90 39				
AND HALBZG AND LEG ST WARMVORGEW USW				
EINF	104*	7*	11520*	728*
EU			11416	721
FRANKR			2427	136
NIEDL			8989	585
AUSF	82950*	4811*	411251*	21374*
EU	81740	4706	403375	20779
FRANKR	81501	4689	394619	20133
ITAL			4101	254
OESTER			1613	154
BELGI	239	17	3042	238
UNGARN	609	57	4868	359
7224 90 91				
HALBZG AND LEG RUND VIELECK VGESCHM				
EINF	*	*	3979*	623*
EU			3594	229
NIEDL			3556	210
USA			186	378
AUSF	4183*	343*	19131*	1671*
EU	1	2	92	49
SCHWZ	3399	237	12065	807
JAPAN			4897	301
HONGK			996	323
7224 90 99				
AND HALBZG AND LEG STAHL VORGESCHMIED				
EINF	10512*	2015*	67086*	16981*
EU	1207	148	21709	2705
FRANKR			1278	217
ITAL	700	80	2969	354
G BRIT			15495	1728
OESTER	307	37	861	283
TSCHE	5994	944	31989	8516
SLOWEN	3106	898	12932	5673
AUSF	1739*	209*	7631*	1060*
EU	1387	71	6260	341
FRANKR	1387	71	5498	276
SCHWZ	128	70	628	380
7225 11 00				
BLECHE SILICIUM-EL-STAHL KORNORIERT				
EINF	21643*	4989*	71465*	15748*
EV	8561	1913	14939	3344
EU	2425	555	17447	2678
FRANKR			9938	1731
ITAL	2425	555	5652	914
FINNL			1354	131
POLEN	5771	1200	14609	3036
TSCHE	960	193	3815	784
USA	1525	552	7391	2634
JAPAN	10962	2489	27911	6367
AUSF	36076*	7677*	159152*	32748*
EU	12962	2961	77883	16756
FRANKR			4529	791
ITAL	5978	1261	36287	7403
G BRIT	1215	189	8571	1294
GRIECH	697	188	4448	1228
SPAN	494	61	7567	1401
OESTER	4578	1262	16322	4621
SCHWZ	712	155	3593	761
TUERK	3641	747	15752	3298
RUMAEN			400	107
MAROKK	398	93	1404	327
ALGER	995	242	995	242
AEGYPT			9888	1726
S AFR	72	13	1287	311
USA	7643	1516	17786	3652
VENEZU			789	120
INDIEN	2491	286	7028	710
THAIL	2171	541	7559	1781
CHINA	4985	1119	12996	2729
REPKOR			949	171
7225 19 10				
BLECHE SILICIUM-ELEKTROSTAHL WARMGEW				
EINF	*	*	*	*
AUSF	199824*	13813*	904880*	61178*
EU	199781	13792	874155	58509
FRANKR	82311	5269	429445	27547
G BRIT	94830	6830	371682	25807
SCHWED	22480	1673	72567	5081
POLEN			30242	2584
7225 19 90				
BLECHE SILICIUM-ELEKTROSTAHL KALTGEW				
EINF	31260*	3260*	177344*	17990*
EU	21757	2346	148289	14722
FRANKR	12331	1394	51180	5742
ITAL	3692	381	12128	939
G BRIT			1583	174
SCHWED	752	83	48519	4787
OESTER	4925	467	34512	3003
POLEN	4763	520	17676	2088
SLOWAK	2669	151	2669	151
SLOWEN	2071	243	8708	1026
AUSF	85797*	7769*	513278*	48708*
PV	18	20	59	79
EU	57556	4561	386370	32691
FRANKR			11121	1159
NIEDL			5878	690
ITAL	54884	4354	302180	23908
G BRIT	1691	131	32708	3216
SPAN	891	63	7450	907
SCHWED			1079	155
FINNL			18161	1724
OESTER	6	2	2928	597
LUXEMB			4217	261
SCHWZ	5564	703	22674	3061
TUERK	5284	537	23918	2455
POLEN	3067	464	16703	2424
TSCHE	1607	170	8739	969
UNGARN	850	144	908	210
AEGYPT			1197	157
S AFR			1792	207
USA	1441	229	24327	3424
KANADA			593	141
MEXIKO	2141	255	5054	598
INDIEN	6927	633	19004	2213
7225 20 20				
BLECH SCHNELLARBSTAHL OBFLBEARB RUND				
EINF	175*	129*	401*	443*
EU	175	129	401	443
OESTER	175	129	367	345
AUSF	1045*	225*	1045*	225*
EU	1045	225	1045	225
OESTER	1045	225	1045	225
7225 20 90				
ANDERE BLECHE AUS SCHNELLARBEITSSTAHL				
EINF	13*	16*	454*	623*
EU	13	16	454	623
FRANKR			239	378
OESTER	13	16	198	239
AUSF	444*	462*	1908*	2220*
EU	281	300	1212	1299
NIEDL	79	79	457	471
G BRIT	156	168	512	576
POLEN	6	5	217	219
USA	149	147	315	312
JAPAN			88	284
7225 30 00				
BLECH AND LEG STAHL NUR WARMGEW COILS				
EINF	48293*	2908*	178334*	10967*
EU	48293	2908	178334	10967
FRANKR	44388	2637	130955	7981
ITAL	1385	127	1385	127
SCHWED			7958	505
FINNL			3581	285
OESTER	1181	80	21279	1375
BELGI	1339	64	13176	694
AUSF	102581*	7235*	473100*	34626*
EU	85196	5812	432153	31219
FRANKR	20350	1395	131814	11683
NIEDL	3767	269	46735	2949
ITAL	39141	2591	140010	9058
G BRIT	5832	433	19045	1337
DAENM	265	19	5969	348
SPAN	6195	450	61675	4200
SCHWED	1521	108	3829	258
OESTER	8125	547	23075	1386
NORWEG	1231	105	6999	540
SCHWZ	4248	365	5377	475
TUERK			650	214
USA	3182	294	5614	518
MEXIKO	8715	654	21649	1577
7225 40 20				
BLECHE AND LEG STAHL NUR WARMGEW>15MM				
EINF	11799*	1420*	97043*	12478*
PV			33	7
EU	11161	1361	95514	12239
FRANKR	1115	199	13959	1880
ITAL	57	11	1154	241
SCHWED	2754	397	39841	5661
FINNL	1617	157	3151	267
OESTER	2443	217	15297	1957
BELGI	2948	343	21259	2134
AUSF	178660*	26590*	813610*	120645*
PV			137	47
EU	72305	10736	421225	58163
FRANKR	16784	2424	71266	9921
NIEDL	16264	1972	73045	8462
ITAL	8224	1441	46911	7501
G BRIT	4874	887	22082	3971
IRLAND	2583	671	15797	3801
DAENM	1334	179	5311	663
PORTUG	2437	224	8348	914
SPAN	4220	678	84574	10341
SCHWED	4408	594	24865	3442
FINNL	3684	493	19795	2654
OESTER	2973	646	15758	2887
BELGI	4520	527	32819	3497
NORWEG	3585	392	22714	3078
SCHWZ	3879	625	11994	1939
TUERK	628	95	11088	1066
POLEN	6336	1002	30100	4598
TSCHE	7410	1103	30123	4301
SLOWAK	335	54	1878	313
UNGARN	2453	393	16419	2380
RUMAEN	73	36	645	214
SLOWEN	3370	618	18521	3340
KROAT	701	91	1543	198
S AFR	1315	193	5532	747
USA	24793	4475	103050	18075
KANADA	7313	983	19190	2808
MEXIKO	432	105	2014	649
ECUAD			975	127
PERU			1531	189
CHILE	4489	544	17198	2013
ARGENT			554	117
INDIEN	15505	1163	19505	1503
THAIL	1305	234	1488	328
MALAYS	232	37	1852	249
SINGAP	2513	500	8685	1860
CHINA	3812	586	12868	2480
JAPAN			150	135
TAIWAN	8811	1515	20067	3459
HONGK	3101	677	22545	4745
NEUSEE			916	156
7225 40 50				
BLECHE AND LEG ST NUR WGEW >4,75-15MM				
EINF	46732*	5418*	271335*	31237*
PV	109	19	1709	377
EU	45526	5238	266911	30487
FRANKR	13845	1372	77861	7312
NIEDL	2670	448	11409	1777
G BRIT	447	49	2503	283
SPAN	667	234	4061	1225
SCHWED	9401	1335	88484	11079
FINNL	4295	427	22644	2284
OESTER	6239	580	33874	3362
BELGI	7962	793	25762	3156
TSCHE	172	33	2207	479
AUSF	135353*	17290*	809694*	95741*
PV			2916	336
EU	80263	9413	442823	51379
FRANKR	20383	2010	98508	9761
NIEDL	7151	892	41930	4256
ITAL	14127	1710	90258	10482
G BRIT	1732	210	15406	2385
DAENM	993	122	4259	415
GRIECH	99	16	1944	240
PORTUG	2945	335	20445	1904
SPAN	9413	1211	70455	8487
SCHWED	10856	1430	34995	4553
FINNL	3779	481	14665	1939
OESTER	2469	329	26424	3653
BELGI	6316	647	22838	3194
NORWEG	2066	189	5260	557

Wichtigste Ursprungs- und Bestimmungs-Laender	MAI 2000 dt = 100kg	MAI 2000 1000 DM	JAN./MAI 2000 dt = 100kg	JAN./MAI 2000 1000 DM
SCHWZ	1261	237	9568	1792
TUERK	1090	247	3398	740
POLEN	7592	1250	31924	5262
TSCHE	6675	950	58242	6215
SLOWAK	713	107	3809	527
UNGARN	2904	424	10105	1408
RUMAEN	328	53	3858	524
USBEK	270	267	339	279
SLOWEN	3566	508	24934	4272
KROAT	1153	190	2361	389
AEGYPT			1133	167
S AFR	805	112	5095	593
USA	20434	2436	176531	17278
KANADA			1646	229
CHILE	839	87	5448	551
ISRAEL			1482	227
A EMIR	995	99	2939	264
INDIEN	544	74	1886	280
MALAYS	563	209	596	224
CHINA	1133	128	3146	596
REPKOR	395	85	722	261
AUSTRL	4	2	1351	218
NEUSEE			1144	137
7225 40 80				
BLECHE AND LEG STAHL WARMGEW <4,75MM				
EINF	14510*	1867*	91868*	9632*
EV		6	3	38
PV	484	102	2918	609
AUS LG		6	3	38
EU	13755	1716	86427	8600
FRANKR	5837	535	38514	3204
SPAN	394	122	1526	440
SCHWED	3495	514	22231	2379
FINNL	2576	290	11178	1045
OESTER	307	64	7459	724
BELGI	908	162	3262	569
TSCHE	527	113	4285	760
CHINA			189	136
AUSF	21191*	2771*	107288*	16899*
EU	12363	1714	59875	8667
FRANKR	2177	275	15934	1765
NIEDL	2205	214	8783	1146
ITAL	4732	777	11291	1841
G BRIT	233	32	1940	639
PORTUG		2	1305	125
SPAN	1466	197	6165	817
SCHWED	36	7	892	250
OESTER	344	81	7883	1092
BELGI	773	74	3635	696
SCHWZ	428	88	1045	247
TUERK	233	24	15121	3723
POLEN	369	83	1249	298
TSCHE	5142	500	20677	2143
USA	486	96	1755	577
CHINA	1207	120	1227	122
7225 50 00				
AND BLECHE AND LEG STAHL NUR KALTGEW				
EINF	11522*	1146*	152840*	14719*
EU	11465	955	151208	9688
FRANKR	196	18	32163	1754
FINNL			77211	4472
OESTER	11235	934	41156	3420
JAPAN	57	191	1622	5021
AUSF	193764*	18744*	538863*	66308*
EU	17058	1424	77529	15331
NIEDL	1451	148	11132	9211
ITAL			1633	114
G BRIT	2623	221	10275	1668
PORTUG	6434	511	17651	1405
SPAN	4296	368	25582	2026
SCHWED	1852	140	10716	815
SCHWZ	12	1	238	304
POLEN	8181	716	29478	2641
USA	155362	15704	422538	43465
KANADA	4643	431	5197	482
INDONE			1543	106
CHINA			1046	2221
JAPAN	138	404	564	1605
7225 91 10				
BLECH ELLYTVERZINKT ST OBFLBEARB RUND				
EINF	8041*	1044*	302811*	30733*
EU	8041	1044	302811	30733
FRANKR	7330	939	301749	30580
SCHWED	520	83	871	131
AUSF	56965*	6438*	223371*	23746*
EU	43610	5192	144225	16412
FRANKR			1695	151
NIEDL	390	113	2949	409
ITAL	405	40	8263	577
G BRIT	6705	851	19136	2480
PORTUG	8096	945	11235	1310
SPAN	20126	2281	76284	8717
SCHWED	2546	271	17332	1819
OESTER			1005	137
BELGI	5342	691	6326	812
TSCHE			2334	182
USA	13355	1246	76399	7079
7225 91 90				
AND BLECHE AUS ELLYT VERZINKTEM STAHL				
EINF	*	*	*	*
AUSF	*	2*	46*	31*
7225 92 10				
BLECH AND VERZINKT ST OBFLBEARB RUND				
EINF	1609*	172*	141412*	9525*
EU	1609	172	141412	9525
FRANKR	1358	147	139942	9384
FINNL	251	25	1341	123
AUSF	359776*	33347*	1178425*	109214*
USA	323017	29891	1085378	100499
MEXIKO	36542	3400	92830	8510
7225 92 90				
AND BLECHE AUS AND VERZINKTEM STAHL				
EINF	131*	17*	131*	17*
AUSF	208*	26*	503*	72*
7225 99 10				
BLECH AND LEG ST OBERFLBEARB RUND USW				
EINF	1008*	463*	16808*	3429*
EU	886	263	16683	3165
FRANKR	530	73	15117	2381
NIEDL	225	108	768	469
SPAN	131	82	383	245
USA	122	200	125	264
AUSF	5143*	1149*	45378*	7509*
PV			494	84
EU	567	572	3649	3023
NIEDL	110	69	654	627
G BRIT	108	78	720	527
SPAN	224	186	755	451
OESTER	225	239	1456	1376
RUMAEN			494	84
USA	4463	569	40967	4245
TAIWAN			89	98
7225 99 90				
ANDERE BLECHE AUS AND LEGIERTEM STAHL				
EINF	174*	147*	1684*	1114*
EV		4		4
AUS LG		1		1
EU	169	115	1646	1020
OESTER	116	90	1416	907
AUSF	126*	62*	1719*	701*
EU	7	5	942	300
USA			77	179
7226 11 10				
AND BANDST SI-EL-ST KORNOR >50-60CM				
EINF	2145*	675*	3804*	1161*
EV	598	177	699	202
EU	955	350	955	350
ITAL	955	350	955	350
JAPAN	1058	288	2564	737
AUSF	1576*	405*	5122*	1236*
EU	1576	405	5122	1236
FRANKR			844	252
NIEDL	1576	405	1576	405
OESTER			2440	510
7226 11 90				
AND BANDST SI-EL-ST KORNORIENT <50CM				
EINF	7479*	1570*	40730*	7844*
EV	813	260	1136	345
EU	3219	553	22509	3746
FRANKR			2186	539
NIEDL			4689	263
ITAL	2556	409	6579	1278
G BRIT	563	144	7549	1639
SCHWZ			884	219
POLEN	2185	499	10844	2330
UNGARN	599	91	2328	302
JAPAN	1376	427	3685	1068
AUSF	7554*	2075*	59617*	15233*
EU	4614	1346	49891	12667
FRANKR			5064	1160
NIEDL	892	303	10791	3039
ITAL	779	123	9085	1899
G BRIT			641	171
DAENM			2297	634
SPAN	612	146	8193	1761
OESTER	2331	774	13578	3934
NORWEG	310	67	670	163
SCHWZ	142	50	2523	963
POLEN	747	192	863	229
TSCHE	431	107	629	156
INDIEN			1473	235
JAPAN	919	249	1926	540
7226 19 10				
BANDSTAHL SILICIUM-ELEKTROST NUR WGEW				
EINF	*	*	*	*
AUSF	*	*	398*	119*
7226 19 30				
AND BANDSTAHL SILICIUM-EL-ST >50-60CM				
EINF	2344*	271*	10120*	1211*
EU	1784	217	8202	1013
FRANKR	1784	217	8202	1013
AUSF	709*	94*	22625*	2656*
EU			18522	2139
NIEDL			99	81
ITAL			2866	255
G BRIT			14311	1631
USA	709	94	3280	429
7226 19 90				
AND BANDSTAHL SILICIUM-ELEKTROST<50CM				
EINF	22348*	2311*	101029*	10606*
EU	11535	1235	52558	5579
FRANKR	10656	1135	47067	4931
SCHWED	401	49	4868	545
SCHWZ	320	56	2191	397
POLEN	208	30	2952	405
SLOWEN	8969	894	41561	4078
AUSF	39012*	4688*	449169*	50063*
EU	3637	327	284259	29725
FRANKR	111	17	77075	8014
NIEDL	60	15	41576	4320
ITAL	2185	157	44628	3898
G BRIT			18354	2088
DAENM			4412	423
GRIECH	245	26	4207	590
PORTUG	1034	111	3548	394
SPAN			50285	5566
SCHWED			919	115
FINNL			3167	302
OESTER	2	1	24756	2844
BELGI			1332	171
SCHWZ	13119	1892	58623	8697
TUERK	683	62	1895	196
POLEN	464	103	1502	300
TSCHE	9794	900	47773	4434
UNGARN	4203	458	23976	2538
SLOWEN	2748	295	9337	995
ALGER	56	11	1378	267
S AFR	710	144	3823	737
VENEZU			999	121
SYRIEN			2366	212
ISRAEL	1879	213	5358	644
PAKIST	599	81	3736	419
THAIL	325	41	1057	244
7226 20 20				
BLECH SCHNELLARBST WARMGEW <50CM USW				
EINF	78*	191*	656*	1399*
EU	56	96	522	870
FRANKR			183	204
OESTER	56	96	339	666
USA	22	94	134	520
AUSF	246*	531*	466*	828*
EU	246	531	256	545
ITAL	246	531	251	540
TAIWAN			198	262
7226 20 80				
AND BLECH SCHNELLARBST WARMGEW <60CM				
EINF	435*	859*	4385*	7027*
EU	242	373	3070	4374
G BRIT	237	367	1397	1873
SCHWED			1498	2208
OESTER	5	6	173	281
USA	193	486	1313	2643
AUSF	331*	442*	1645*	2343*
EU	225	279	1167	1839
NIEDL	106	114	338	362
ITAL	104	144	729	1348
USA	97	148	452	460

Wichtigste Ursprungs- und Bestimmungs Laender	MAI dt = 100kg	MAI 2000 1000 DM	JAN./MAI dt = 100kg	JAN./MAI 2000 1000 DM
7226 91 10				
BANDST AND LEG STAHL WARMGEW >4,75MM				
EINF	7913*	833*	77808*	8378*
EU	7913	833	59210	7289
NIEDL			8722	1118
ITAL	1010	96	2827	333
G BRIT			5255	439
SCHWED	837	67	4532	358
OESTER	5999	665	37329	4965
RUSSLD			18120	1001
AUSF	47450*	5239*	176049*	21645*
PV	481	76	3950	574
EU	36302	3541	128751	13806
FRANKR	4803	483	32376	3563
NIEDL	666	127	2447	441
ITAL	2177	320	20536	2604
G BRIT	932	137	3872	528
IRLAND	642	184	2601	579
SPAN	23392	1861	38181	3149
SCHWED	394	65	2673	404
OESTER	451	77	10113	846
BELGI	2761	244	14906	1300
NORWEG			997	147
SCHWZ	3806	349	11354	1257
TUERK	433	42	2035	256
POLEN	320	46	3020	452
TSCHE	845	131	4967	748
UNGARN	194	17	1946	211
USA	682	254	6644	1923
MEXIKO	3207	476	9579	1422
INDIEN	40	21	698	132
INDONE	12	3	434	172
CHINA	873	148	873	148
TAIWAN			500	172
HONGK	283	75	360	96
NEUSEE	7	2	1396	250
7226 91 90				
BANDST AND LEG STAHL WARMGEW <4,75MM				
EINF	44821*	3058*	382550*	24966*
EU	33581	2351	135207	10446
G BRIT	218	60	627	174
SPAN	67	24	454	174
OESTER	32744	2195	132567	9856
RUSSLD	11240	707	247335	14494
AUSF	79030*	7383*	470999*	50010*
EU	59729	5382	365283	36494
FRANKR	5935	604	35737	3684
NIEDL			5202	692
ITAL	17204	1749	68993	7095
G BRIT	4609	323	26004	2605
SPAN	18023	1359	114512	7785
SCHWED	4711	458	31645	3871
OESTER	9024	872	80967	10488
NORWEG	2762	244	4165	379
SCHWZ	12118	1228	46862	4557
TSCHE	3375	299	22198	1880
USA	101	56	26659	5901
IRAN	518	114	518	114
REPKOR			2220	242
7226 92 10				
BANDSTAHL AND LEG ST KALTGEW >50-60CM				
EINF	405*	1113*	1382*	2086*
SCHWZ	46	11	844	359
JAPAN	359	1102	538	1727
AUSF	1594*	674*	16081*	11785*
EU	1109	406	7463	3500
FRANKR	740	52	1662	318
NIEDL	140	282	1160	1884
ITAL			2287	624
OESTER			587	158
SCHWZ	124	32	1587	407
RUSSLD	21	106	21	106
USA	332	126	4919	3852
KANADA	3	1	543	176
CHINA			214	340
JAPAN			1115	3333
7226 92 90				
BANDSTAHL AND LEG STAHL KALTGEW <50CM				
EINF	3396*	5378*	20855*	25926*
AUS LG	351	490	1908	2418
EU	1666	3196	12450	14895
FRANKR	1274	2419	6437	5696
G BRIT	392	777	1099	1357
OESTER			4740	7743
SCHWZ	934	487	3884	1826
USA	84	315	291	1064
JAPAN	712	1360	4113	8093
AUSF	40430*	17336*	267941*	91325*
EU	11019	3526	111326	29529
FRANKR	3340	698	47128	8712
NIEDL	3221	1171	14013	5594
ITAL	2709	617	29400	6184
G BRIT	382	557	5440	4397
DAENM	24	22	437	249
SPAN	407	132	1966	680
SCHWED	116	28	1545	465
OESTER	403	153	10145	2157
BELGI	304	69	880	479
NORWEG	534	197	2976	1102
SCHWZ	5632	2071	41566	12444
TUERK	2586	694	8732	2561
POLEN	3770	839	12241	2361
TSCHE	669	243	4002	1086
SLOWAK	644	112	2752	559
UNGARN	7	3	905	204
RUMAEN	6	2	719	216
SLOWEN	5	20	419	369
S AFR	9	6	1245	294
USA	9233	5928	48492	25398
KANADA			1205	228
MEXIKO	597	78	2674	420
KOLUMB	206	331	358	583
BRASIL	424	158	1556	659
ARGENT	25	56	150	305
ISRAEL			700	132
PAKIST			3911	924
INDIEN	237	231	4074	1597
THAIL			1095	318
INDONE			1181	198
MALAYS	834	204	1576	392
CHINA	1050	496	3529	1184
REPKOR	2542	1881	6710	6633
JAPAN	11	42	341	273
TAIWAN	52	26	560	265
HONGK	42	107	185	255
AUSTRL	6	2	736	241
7226 93 20				
BLECHE ELLYT VERZ ST<50CM WGEW PLATT				
EINF	*	*	*	*
AUSF	*	3*	9*	46*
EU		3	9	46
7226 93 80				
AND BLECHE ELLYT VERZINKT STAHL <60CM				
EINF	*	2*	*	2*
AUSF	*	*	*	5*
7226 94 20				
BLECH AND VERZ ST<50CM WGEW PLATT USW				
EINF	*	*	*	*
AUSF	*	*	*	*
7226 94 80				
AND BLECHE AND VERZINKT STAHL <60CM				
EINF	*	*	*	*
AUSF	*	*	171*	41*
7226 99 20				
BLECHE AND ST<50CM WARMGEW PLATT USW				
EINF	35*	28*	50*	37*
EU	35	28	50	37
AUSF	*	*	*	*
7226 99 80				
AND BLECHE AND LEG STAHL BREITE<60CM				
EINF	436*	652*	6341*	10421*
EU	436	652	6275	10309
FRANKR	256	491	596	1120
G BRIT	14	17	467	753
SPAN	91	117	167	238
OESTER	11	3	4838	8096
AUSF	1150*	1230*	8868*	9748*
EU	204	587	4563	7785
FRANKR	90	340	4145	5677
ITAL	1	19	26	863
SPAN	14	38	75	333
SCHWED	8	11	44	103
SCHWZ	65	74	277	299
KROAT	29	95	65	215
USA	440	147	1935	561
BRASIL	334	115	1425	384
IRAN	3	130	3	130
7227 10 00				
WALZDRAHT AUS SCHNELLARBEITSSTAHL				
EINF	289*	220*	514*	460*
EU	289	220	514	460
OESTER	289	220	464	401
AUSF	*	8*	217*	195*
TAIWAN			217	174
7227 20 00				
WALZDRAHT AUS MANGAN-SILICIUM-STAHL				
EINF	6326*	563*	36169*	3217*
EU	6326	563	36169	3217
FRANKR			1046	148
NIEDL	2837	300	14686	1493
ITAL			1383	93
FINNL	2087	127	5827	364
LUXEMB	1402	136	13208	1116
AUSF	75058*	4672*	221023*	14088*
EU	22761	1427	52292	3446
FRANKR	5400	328	17135	1012
ITAL	13653	863	25517	1659
OESTER	3708	236	7605	486
BELGI			1845	266
TUERK	29023	1677	67681	3876
POLEN	2212	155	21619	1466
TSCHE	15492	1033	48526	3216
UNGARN	1312	80	3267	195
SLOWEN	3539	236	17240	1128
AEGYPT			1979	121
MALAYS			1335	81
CHINA			4767	322
7227 90 10				
WALZDRAHT AND LEG STAHL BOR>0,0008%				
EINF	63787*	4275*	394867*	30481*
EU	35896	2341	265919	21561
FRANKR	2698	172	27459	1855
NIEDL	6660	488	43046	3145
ITAL	140	8	4475	488
G BRIT	2122	126	6087	353
FINNL	2399	187	105626	10668
BELGI	21877	1360	64968	4092
LUXEMB			13913	891
SCHWZ	26438	1843	126521	8771
TSCHE	1453	91	2427	149
AUSF	40805*	2960*	231155*	16220*
EU	27873	2004	123449	9337
FRANKR	9872	681	44429	3234
ITAL	5616	455	30994	2556
G BRIT	1963	145	8910	645
SPAN	6230	391	19902	1239
SCHWED	2349	216	11511	1160
BELGI	1073	65	4239	257
LIECHT	780	115	2981	440
TUERK	2977	233	6873	501
POLEN	6782	419	15737	960
TSCHE	2352	187	76540	4535
USA			4263	349
7227 90 50				
WALZDRAHT LEGST C 0,9-1,15% CR 0,5-2%				
EINF	21941*	2714*	137389*	17311*
EU	21941	2714	137389	17311
FRANKR	10447	1339	57852	7609
NIEDL	10794	1291	77173	9428
OESTER	700	84	2096	244
AUSF	782*	89*	7751*	913*
EU	561	55	6861	790
NIEDL			3516	457
ITAL			2422	224
7227 90 95				
AND WALZDRAHT AUS AND LEGIERTEM STAHL				
EINF	92201*	9012*	634946*	58571*
EU	76257	7714	555217	51765
FRANKR	3663	447	69149	8126
NIEDL	18855	1970	87626	8618
ITAL	27930	2114	187486	13203
G BRIT	629	71	12859	1169
SPAN	8566	794	30224	2746
SCHWED			773	162
OESTER	13566	2006	75473	8494
BELGI			10471	2414
LUXEMB	3048	312	80740	6801
SCHWZ	13195	919	55395	3848
USA			14891	1788
JAPAN	2749	379	9442	1169
AUSF	173891*	13348*	700811*	51355*
EU	97813	8052	438524	33940
FRANKR	27296	2423	98870	8660
NIEDL	5946	382	51924	3417
ITAL	24918	1933	119585	8639
G BRIT	4415	446	36641	2737
SPAN	6473	477	22149	1661
SCHWED	3873	424	16720	1751
OESTER	13885	881	40333	2773
BELGI	11007	1087	36871	3601
LUXEMB			15219	673
LIECHT	5436	590	17205	1843
SCHWZ	431	39	1779	183
TSCHE			989	153
UNGARN	11344	732	37989	2440
USA	50955	3302	62954	4315
KANADA			816	116
PAKIST	956	58	13843	867
INDIEN	1120	121	1561	164
THAIL	5134	324	111823	6374

Wichtigste Ursprungs- und Bestimmungs-Laender	MAI dt = 100kg	MAI 1000 DM	JAN./MAI dt = 100kg	JAN./MAI 1000 DM
CHINA			9985	548
TAIWAN	225	90	225	90
7228 10 10				
STABSTAHL SCHNELLARBST NUR WGEW USW				
EINF	1173*	1263*	5911*	5872*
EU	985	687	4881	3938
FRANKR	12	8	826	877
G BRIT			53	81
SCHWED	763	325	3061	1505
OESTER	190	354	919	1461
USA	188	576	484	1490
TAIWAN			535	439
AUSF	783*	543*	3537*	3031*
EU	176	192	931	976
SPAN	54	54	203	186
OESTER	23	32	204	213
POLEN	180	126	1045	778
TSCHE	78	72	609	500
RUSSLD	12	7	118	179
7228 10 30				
STABSTAHL SCHNELLARBST WHERGEST PLATT				
EINF	*	*	*	*
AUSF	*	*	*	*
7228 10 50				
STABSTAHL SCHNELLARBEITST GESCHMIEDET				
EINF	55*	109*	849*	2179*
EU	48	102	831	2166
SCHWED			689	1821
OESTER	48	102	142	345
AUSF	516*	652*	2640*	4077*
EU	311	361	1590	2791
FRANKR	48	74	332	406
NIEDL	3	3	129	285
ITAL	20	18	182	828
G BRIT	73	56	260	230
DAENM	47	76	62	131
SPAN	51	43	337	316
SCHWED	6	6	75	149
OESTER	53	70	194	412
SCHWZ	43	116	175	454
POLEN	89	68	433	307
USA			165	143
7228 10 90				
AND STABSTAHL A SCHNELLARBEITSSTAHL				
EINF	3392*	3302*	22121*	24164*
EU	1734	2120	15841	19413
FRANKR	14	207	4880	6482
G BRIT			45	84
SCHWED	305	500	1536	3389
OESTER	1415	1413	9278	9422
UNGARN	66	158	318	717
UKRAIN	55	52	236	221
RUSSLD	381	207	1826	1155
SLOWEN	173	114	625	388
INDIEN	196	159	583	446
TAIWAN	753	487	2564	1709
AUSF	992*	1176*	3113*	3954*
EU	536	668	1476	1753
FRANKR	164	169	247	277
ITAL	259	315	517	626
IRLAND			314	305
OESTER	20	70	152	318
LIECHT			15	79
SCHWZ	65	119	347	632
UNGARN	88	119	522	739
USA	99	83	174	174
REPKOR	103	87	133	113
7228 20 11				
STABST MN-SI-ST RECHTECK 4FLAECH WGEW				
EINF	1188*	142*	7116*	696*
EU	1188	142	7116	696
FRANKR	848	59	3772	382
SCHWED			1692	134
AUSF	334*	70*	789*	232*
EU	256	32	672	165
7228 20 19				
AND STABST A MN-SI-ST NUR WARMGEW USW				
EINF	693*	70*	2498*	264*
EU	579	58	2176	238
FRANKR	461	44	1880	191
AUSF	1508*	159*	7450*	805*
PV			215	30

Wichtigste Ursprungs- und Bestimmungs-Laender	MAI dt = 100kg	MAI 1000 DM	JAN./MAI dt = 100kg	JAN./MAI 1000 DM
EU	1369	124	6585	589
FRANKR	1122	87	3568	296
SCHWED			2552	203
7228 20 30				
STABSTAHL MN-SI-STAHL WHERGEST PLATT				
EINF	*	*	*	*
AUSF	*	*	*	*
7228 20 60				
AND STABSTAHL A MANGAN-SILICIUM-STAHL				
EINF	487*	80*	838*	145*
EU			125	16
SCHWZ	487	80	623	108
AUSF	113*	27*	1458*	435*
EU			26	22
7228 30 20				
STABSTAHL NUR WGEWALZT USW WERKZEUGST				
EINF	9030*	2837*	50022*	14809*
EU	5992	2053	26503	9628
FRANKR	115	42	698	315
G BRIT	744	426	1986	1260
SPAN	515	131	809	181
SCHWED	42	14	271	149
OESTER	4447	1427	21367	7487
SCHWZ	474	43	2936	251
RUSSLD			2396	336
SLOWEN	2137	536	14893	3609
USA	44	108	95	236
TAIWAN	383	97	3048	725
AUSF	21165*	6576*	82057*	25588*
EU	13748	4264	54838	16918
FRANKR	4132	1174	14033	4024
NIEDL	809	194	3282	846
ITAL	2625	745	10530	2811
G BRIT	1777	606	7342	2765
IRLAND	944	293	2956	930
SPAN	930	284	5111	1360
SCHWED	361	143	1712	692
FINNL	21	13	754	349
OESTER	1844	727	5063	2183
BELGI	223	62	2019	609
SCHWZ	538	203	3257	1223
TUERK	392	159	1001	372
S AFR	439	138	1420	457
USA	430	141	3407	1005
KANADA	436	108	906	203
MEXIKO			1124	320
ARGENT	293	103	396	138
JORDAN	40	12	1051	291
THAIL	36	12	724	309
INDONE	544	239	1406	534
MALAYS	1483	280	2263	498
PHILIP	14	5	256	110
REPKOR	283	123	411	164
TAIWAN	872	258	3973	1207
HONGK	464	148	1471	450
AUSTRL	239	76	374	123
7228 30 41				
STABST C 0,9-1,15% USW KR >80MM WGEW				
EINF	861*	122*	3974*	518*
EU	861	122	3752	500
SCHWED	861	122	3752	500
AUSF	3473*	366*	9253*	942*
EU	2061	206	4983	541
FRANKR	129	15	1645	170
BELGI	1174	102	1906	177
POLEN	1298	144	2107	231
7228 30 49				
STABST C 0,9-1,15% USW KR <80MM WGEW				
EINF	37836*	3846*	165136*	17076*
EU	37836	3846	164831	17043
FRANKR	1743	189	11637	1134
ITAL			6354	794
SCHWED	36093	3657	146704	15045
AUSF	1516*	166*	4209*	486*
EU	1510	149	2279	245
FRANKR	1434	129	2120	205
UKRAIN			1300	133
7228 30 61				
STABST AND LEG KREISF>80MM NUR WGEW				
EINF	72712*	6493*	299784*	27881*
EU	32294	3857	162412	18251
FRANKR	10149	1277	41964	5223
NIEDL	900	82	1758	211
ITAL	12126	1416	38845	4149

Wichtigste Ursprungs- und Bestimmungs-Laender	MAI dt = 100kg	MAI 1000 DM	JAN./MAI dt = 100kg	JAN./MAI 1000 DM
G BRIT	3571	384	24145	2320
SPAN	2317	253	19773	1906
SCHWED	2738	302	12878	1485
FINNL			10250	1072
BELGI	380	100	12615	1686
TUERK	12560	881	58632	3950
POLEN	11913	753	43062	2789
TSCHE	4768	360	19127	1394
BELARS	8040	363	8040	363
RUSSLD	100	12	4152	393
USA	29	66	255	484
BRASIL	3008	201	3008	201
AUSF	47327*	5820*	266952*	29703*
PV	1754	219	11063	1241
EU	33238	4028	205698	21736
FRANKR	4132	613	22352	2818
NIEDL	2339	280	7921	1007
ITAL	3176	410	12757	1837
G BRIT	2101	246	4398	538
DAENM	1692	242	5788	811
SCHWED	12648	1151	114789	8946
FINNL	2745	519	10057	1746
OESTER	2805	499	21150	3268
BELGI	1341	132	4478	484
SCHWZ	3783	460	13429	1870
TUERK	86	7	1204	147
POLEN	377	75	659	138
TSCHE	1522	209	7734	935
SLOWAK	4107	527	19692	2341
UNGARN	906	136	2035	297
S AFR			807	245
MALAYS	134	18	1274	179
REPKOR			5061	450
7228 30 69				
STABST AND LEG KREISF<80MM NUR WGEW				
EINF	147796*	12715*	860511*	75474*
AUS LG			44	6
EU	112108	9928	702082	63336
FRANKR	18636	2005	126494	14818
NIEDL	531	155	2280	941
ITAL	65105	4661	352427	24139
G BRIT	5169	552	44055	4508
SPAN	19336	1879	91463	9365
SCHWED	1268	113	2199	346
FINNL	449	38	73885	6739
OESTER	1082	464	4030	1895
BELGI	511	59	4978	561
SCHWZ	7872	653	18712	1567
TUERK	7937	526	34864	2358
POLEN	9662	653	46608	3148
TSCHE	4010	294	17786	1324
UNGARN			10224	814
SLOWEN	3217	275	16825	1405
USA	2990	386	12499	1408
AUSF	115707*	12207*	509817*	55454*
EU	91614	9690	400551	41979
FRANKR	57829	5730	233434	23258
NIEDL	861	116	4274	638
ITAL	12665	1139	74462	7038
G BRIT	6965	763	28480	2948
DAENM	1837	236	6451	820
PORTUG			954	180
SPAN	441	76	2359	372
SCHWED	1392	177	5459	599
FINNL	763	114	2600	367
OESTER	5282	811	26147	3537
BELGI	3101	489	13607	1925
LIECHT	292	36	2337	278
SCHWZ	2957	377	22722	2562
TUERK	3030	162	5148	361
POLEN	5233	457	12934	1127
TSCHE	4591	509	19938	2131
UNGARN	410	62	2703	344
RUMAEN	989	93	2828	285
AEGYPT	744	81	1269	164
USA	286	83	2157	409
MEXIKO	830	87	837	94
BRASIL	12	2	360	87
IRAN			14242	2711
ISRAEL	903	96	1311	166
SRILAN			134	105
CHINA	2026	172	3337	286
REPKOR	22	5	8439	708
AUSTRL	5	2	617	176
7228 30 70				
STABSTAHL NUR WGEWALZT USW RECHTECKIG				
EINF	45635*	3722*	245872*	20097*
EU	38462	3202	201919	16681
FRANKR	8697	846	47630	4507
ITAL	11719	813	60719	4101
G BRIT	4107	367	17261	1516
SPAN	5452	454	39715	3261
SCHWED	8391	682	35153	2926
OESTER	116	40	1210	383
TUERK			4152	247
TSCHE	4201	291	15117	1014
SLOWEN	2952	229	17007	1583
BRASIL			7225	486
AUSF	5512*	1183*	29447*	5134*
PV			16	11
EU	3361	649	21611	3525
FRANKR	209	70	2343	409
NIEDL	1722	205	12038	1358

Wichtigste Ursprungs- und Bestimmungs-Laender	MAI 2000 dt = 100kg	MAI 2000 1000 DM	JAN./MAI 2000 dt = 100kg	JAN./MAI 2000 1000 DM
ITAL	338	118	985	357
G BRIT	19	12	529	228
SPAN	116	37	1066	221
OESTER	815	179	3224	645
NORWEG			1032	154
SCHWZ	387	72	1235	367
TSCHE	294	39	1662	269
SLOWAK	222	30	1053	143
ISRAEL			422	77
AUSTRL	968	300	1031	323
7228 30 89				
ANDERER STABSTAHL NUR WARMGEWALZT USW				
EINF	13707*	1080*	109341*	8589*
EU	5115	520	63656	5577
FRANKR	2708	306	28166	2197
ITAL	40	10	2690	432
SPAN	1755	112	6275	407
SCHWED	77	46	5556	934
BELGI	419	22	6982	631
LUXEMB			13519	874
TUERK	7319	439	36798	2251
TSCHE	591	42	4069	294
RUMAEN			2903	235
AUSF	1166*	190*	10367*	1417*
EU	969	141	7559	898
SPAN	429	76	2050	404
OESTER	251	34	2049	213
TSCHE	39	11	799	169
IRAN			917	103
7228 40 10				
STABST AUS WERKZEUGST NUR GESCHMIEDET				
EINF	15984*	3416*	71242*	15431*
EU	1565	566	8722	2966
NIEDL	131	37	815	266
G BRIT	325	95	370	171
SCHWED	183	50	1589	369
OESTER	926	384	5621	2052
POLEN	231	29	2869	649
TSCHE	7002	1235	24544	4345
RUMAEN	707	124	1881	379
UKRAIN	2791	606	13153	2504
RUSSLD	1218	215	5678	1014
SLOWEN	1570	388	9604	2359
CHINA	408	134	1188	358
TAIWAN	492	118	3533	837
AUSF	44891*	12617*	281352*	72709*
EU	21536	6734	173170	44746
FRANKR	4989	1428	32126	7739
NIEDL	1755	688	7684	2676
ITAL	6057	1775	58608	14282
G BRIT	1700	575	10139	3193
IRLAND	149	42	742	211
DAENM	152	51	1042	375
PORTUG	529	146	9627	1978
SPAN	2685	989	28771	7180
SCHWED	820	285	3404	1065
FINNL	174	69	1111	397
OESTER	883	277	13842	3792
BELGI	1628	402	5875	1561
NORWEG	56	19	443	154
SCHWZ	708	235	4851	1623
TUERK	938	328	4153	1280
POLEN	401	114	1171	341
TSCHE	494	190	2104	804
RUSSLD			178	93
KROAT			317	152
JUGOSL	127	36	176	162
S AFR	151	52	1645	536
USA	912	330	10910	2895
KANADA	23	8	1466	441
MEXIKO	257	100	1160	375
BRASIL	511	226	4161	1007
CHILE	34	13	260	112
ARGENT	550	128	1025	234
IRAN			395	167
ISRAEL	75	28	676	219
JORDAN	35	10	1202	332
INDIEN	348	99	4829	1190
THAIL	273	97	995	357
MALAYS	176	56	692	243
SINGAP	36	10	665	152
CHINA	315	61	1155	253
REPKOR	6803	1256	8682	1710
TAIWAN	6626	1397	31599	6765
HONGK	2499	699	16846	4118
AUSTRL	162	75	2301	777
NEUSEE	274	135	1547	558
7228 40 90				
STABSTAHL AND LEG ST NUR GESCHMIEDET				
EINF	30098*	4911*	140998*	24391*
EU	18543	3555	94501	18842
FRANKR	4032	570	16473	2604
NIEDL	372	68	1537	266
ITAL	598	312	5169	2033
G BRIT	73	90	256	200
PORTUG	10818	1970	55289	10891
SPAN			2224	288
OESTER	907	305	3154	1107
BELGI	1643	243	10490	1450
TUERK	3953	291	5902	431
POLEN	5614	818	27364	3471
TSCHE	910	85	5869	693
SLOWAK	534	56	2414	291
RUSSLD	45	5	3433	366
SLOWEN	470	87	990	219
AUSF	29218*	5946*	141708*	34199*
EU	15154	3753	87100	21096
FRANKR	1047	321	7229	1664
NIEDL	738	218	7218	2088
ITAL	2577	507	10618	2275
G BRIT	1186	324	7668	1949
IRLAND	751	205	3078	821
DAENM	558	132	2538	564
SPAN	110	26	954	324
SCHWED	802	180	3032	732
FINNL	3635	754	16328	3145
OESTER	2413	626	14933	3920
BELGI	1278	413	12917	3332
SCHWZ	1982	626	8825	2484
TUERK	90	27	2288	516
POLEN	277	99	1180	325
TSCHE	211	71	1784	625
UNGARN	377	214	3255	1411
RUMAEN	79	18	420	114
SLOWEN	45	17	323	163
AEGYPT	57	35	927	225
S AFR	64	21	527	131
VENEZU			512	88
BRASIL	209	228	399	325
SINGAP	856	210	13707	2732
REPKOR			426	327
TAIWAN	4952	661	7322	1080
HONGK	3950	704	8729	1479
AUSTRL	328	95	1803	437
7228 50 20				
STABSTAHL AUS WERKZEUGST NUR KHERGEST				
EINF	6628*	1727*	26330*	7972*
EU	2212	736	11934	4292
ITAL	936	144	1621	240
G BRIT	539	340	1803	1286
SCHWED	128	28	1177	316
OESTER	609	224	7325	2448
SCHWZ	888	167	2153	682
RUMAEN	561	135	1234	248
UKRAIN	1270	239	2475	448
RUSSLD	338	71	1154	238
SLOWEN	1108	330	7216	1986
AUSF	8860*	2859*	51153*	16709*
EU	4745	1712	18576	6993
FRANKR	1241	406	4939	1640
NIEDL	222	84	803	329
ITAL	861	275	2605	820
G BRIT	898	358	3627	1451
DAENM	567	117	1604	363
SPAN	606	270	2076	802
SCHWED	28	15	241	156
OESTER	176	99	1679	800
BELGI	119	81	795	541
SCHWZ	610	251	2771	1303
TUERK			356	124
POLEN	35	10	832	177
TSCHE	46	12	750	223
UNGARN			648	186
USA	2370	353	21300	5672
KANADA			906	306
EL SAL	507	88	507	88
SINGAP	293	116	1509	566
TAIWAN	144	46	916	238
HONGK			441	201
7228 50 40				
STABST C 0,9-1,15% CR 0,5-2% KHERGEST				
EINF	15911*	2759*	57919*	11756*
EU	15341	2690	56317	11550
FRANKR	249	38	4039	852
IRLAND	724	504	1655	2454
SCHWED	14133	2114	48713	7884
BELGI			1066	211
SLOWEN	565	68	1393	167
AUSF	3487*	779*	16251*	3614*
EU	2650	482	12620	2258
ITAL	2398	389	11877	1970
SCHWZ	374	181	1246	823
7228 50 61				
STABST AND LEG KREISF>80MM NUR KHERG				
EINF	24564*	4109*	58423*	9432*
EU	24245	4083	53364	9072
FRANKR	3634	555	13306	1962
ITAL	19541	3223	35827	6125
SPAN			1141	155
SCHWED	566	196	1608	530
OESTER	240	85	546	205
RUSSLD			3347	186
AUSF	329*	77*	5046*	1956*
EU	165	43	3910	1047
FRANKR			2162	474
FINNL			478	104
OESTER	19	9	1016	417
S AFR			966	288
USA			377	88
BRASIL			840	398
7228 50 69				
STABST AND LEG KREISF <80MM NUR KHERG				
EINF	33264*	4745*	152665*	23072*
EU	18051	2988	87474	15193
FRANKR	4093	670	20476	4612
ITAL	4996	597	19326	2383
G BRIT	237	34	7935	824
SPAN	1270	184	8171	1139
SCHWED	1823	386	7053	1468
FINNL			1922	306
OESTER	5629	1116	22386	4429
SCHWZ	6306	853	34228	4748
TSCHE	873	100	5358	543
SLOWEN	5520	522	19331	1947
USA	1947	229	4258	490
AUSF	17374*	3044*	81460*	14654*
EU	8467	1489	40933	6858
FRANKR	4126	630	20543	3049
NIEDL	599	103	2770	445
ITAL	882	115	2956	335
G BRIT	280	81	2371	471
DAENM	1153	236	5458	968
SPAN	385	105	1146	189
OESTER	623	114	4592	861
LIECHT	3832	467	15342	2000
SCHWZ	855	166	4939	1048
TSCHE	251	63	2778	552
SLOWAK	482	104	1731	383
UNGARN	121	73	1362	414
USA	169	120	2400	1355
MEXIKO	5	7	550	219
IRAN	564	86	611	98
ISRAEL	405	121	1151	337
SINGAP	905	114	3298	404
CHINA	2	3	392	177
TAIWAN	388	62	1898	337
7228 50 70				
STABST AND LEG ST RECHT NUR KHERGEST				
EINF	34*	20*	49*	30*
AUSF	5*	4*	298*	142*
EU	1	1	13	10
7228 50 89				
STABSTAHL AND LEG ST NUR KALTHERGEST				
EINF	1572*	318*	9832*	3288*
EU	435	142	4182	1562
ITAL	201	89	2685	797
SPAN			606	482
SCHWZ	1050	146	4907	668
UNGARN			577	1015
AUSF	164*	130*	1119*	705*
EU	37	71	680	405
7228 60 10				
STABSTAHL A AND LEG ST WHERGEST PLATT				
EINF	*	*	*	*
AUSF	*	*	5*	4*
EU			5	4
7228 60 81				
ANDERER STABSTAHL AUS WERKZEUGSTAHL				
EINF	3870*	1018*	16215*	4466*
EU	9	7	60	55
TSCHE	255	186	1733	1197
RUMAEN	1643	330	5508	1090
RUSSLD	1211	249	6558	1321
CHINA	385	156	872	457
AUSF	7692*	3171*	37067*	15554*
EU	3677	1596	13808	6259
FRANKR	569	264	2433	1110
NIEDL	7	9	200	235
ITAL	892	312	5345	2010
G BRIT	190	80	560	221
SPAN	402	142	648	258
SCHWED	164	117	466	325
OESTER	1331	541	3793	1652
BELGI	45	82	95	193
SCHWZ	551	275	1611	959
TUERK	140	37	425	185
USA	1506	671	11493	4997
KANADA	696	204	2743	879
TAIWAN	798	238	4160	1117
HONGK	116	49	539	234
AUSTRL	101	31	1429	538
7228 60 89				
AND STABSTAHL AUS AND LEGIERTEM STAHL				
EINF	7316*	1173*	25139*	5077*
EU	6635	926	21694	4045
FRANKR	4431	458	12744	1685

Wichtigste Ursprungs- und Bestimmungs-Laender	MAI 2000 dt = 100kg	MAI 2000 1000 DM	JAN./MAI 2000 dt = 100kg	JAN./MAI 2000 1000 DM
NIEDL			268	153
ITAL	571	58	2390	336
G BRIT	1060	165	2553	539
SCHWED	61	22	795	208
OESTER	378	201	2269	1060
SCHWZ	468	104	560	217
TSCHE	206	126	849	445
UKRAIN			1471	117
USA	7	16	382	192
AUSF	1622*	622*	8182*	3788*
EU	379	224	2275	1860
FRANKR	217	123	519	310
NIEDL	6	4	630	459
PORTUG			358	644
POLEN	75	36	446	230
TSCHE	866	207	3579	762
UNGARN	83	36	552	280
7228 70 10				
PROFILE A AND LEG ST NUR WARMGEW USW				
EINF	10366*	1469*	40436*	5431*
EU	9399	1398	37300	5201
FRANKR			2372	356
ITAL	40	14	1546	274
SCHWED	4147	373	19256	2112
OESTER	37	43	567	256
LUXEMB	4497	839	12489	2005
AUSF	1873*	478*	13828*	3300*
EU	786	228	6615	1825
FRANKR	204	68	1557	511
ITAL	144	38	784	266
G BRIT	241	37	2780	361
FINNL	92	28	513	325
POLEN	612	193	3869	906
SLOWAK	468	53	2389	289
USA			141	84
7228 70 31				
PROFILE A AND LEG ST WHERGEST PLATT				
EINF	*	*	*	*
AUSF	*	*	*	*
7228 70 91				
PROFILE A AND LEG ST NUR KALTHERGEST				
EINF	376*	157*	2943*	2789*
EU	306	97	857	672
ITAL	47	37	358	484
SCHWZ	70	60	405	356
USA			1675	1757
AUSF	1093*	1017*	5806*	6479*
EU	932	786	3452	4241
FRANKR	288	513	2367	3353
NIEDL	6	12	107	183
ITAL	54	42	154	183
OESTER		1	127	136
BELGI	547	126	551	130
SCHWZ	10	44	440	389
POLEN	77	58	419	300
TSCHE	28	91	327	179
USA			31	148
INDIEN			41	226
TAIWAN			793	739
7228 70 99				
ANDERE PROFILE A AND LEGIERTEM STAHL				
EINF	332*	71*	1087*	280*
EU			489	104
AUSF	259*	199*	1612*	846*
EU	8	16	125	114
TSCHE	145	94	876	477
7228 80 10				
HOHLBOHRERSTAEBE AUS LEGIERTEM STAHL				
EINF	*	*	1367*	654*
EU			1361	642
G BRIT			1361	641
AUSF	5*	6*	13*	14*
7228 80 90				
HOHLBOHRERSTAEBE AUS NICHTLEG STAHL				
EINF	23*	223*	37*	376*
EU	23	223	37	376
FRANKR	22	222	35	374
AUSF	*	*	1*	1*
EU			1	1
7229 10 00				
DRAHT AUS SCHNELLARBEITSSTAHL				
EINF	176*	659*	574*	2155*
EU	119	462	457	1760
FRANKR	1	11	23	145
G BRIT	118	451	434	1615
JAPAN	57	197	101	347
AUSF	5*	37*	18*	112*
EU			1	7
7229 20 00				
DRAHT AUS MANGAN-SILICIUM-STAHL				
EINF	7239*	1041*	27500*	3833*
EU	699	140	2921	526
ITAL	570	94	2289	326
TSCHE	6504	897	23799	3177
AUSF	3138*	467*	11859*	1924*
EU	25	6	1217	274
BELGI			540	109
POLEN	1429	167	5152	641
TSCHE	504	74	1794	266
USA	300	77	1148	253
7229 90 50				
DRAHT AND LEG C 0,9-1,15% CR 0,5-2%				
EINF	33575*	6193*	67085*	11737*
EU	33575	6193	67085	11737
FRANKR	6504	935	18780	2680
NIEDL	3052	373	7838	969
ITAL			1732	391
SCHWED	23706	4705	37894	7129
OESTER	73	122	236	425
BELGI	240	58	602	140
AUSF	45*	21*	1316*	761*
EU	37	18	330	415
OESTER			226	371
MALAYS			419	90
7229 90 90				
DRAHT AUS ANDEREM LEGIERTEM STAHL				
EINF	44639*	14866*	176125*	49561*
EU	39984	13583	148910	42758
FRANKR	4484	1338	15157	4371
NIEDL	1516	506	4861	1873
ITAL	3869	1063	33382	6108
G BRIT	357	57	7256	1012
PORTUG	178	25	1346	181
SPAN	824	81	1134	113
SCHWED	17022	7110	45402	18608
OESTER	9492	2932	22483	6307
BELGI	2242	471	17387	3634
LUXEMB			492	551
TUERK	1987	265	7694	1078
TSCHE	302	42	8391	1128
BELARS			761	133
SLOWEN	603	89	2040	317
USA	356	281	1701	1338
JAPAN	1248	580	5792	2689
AUSF	16327*	5809*	89468*	31319*
PV			5	18
EU	8271	2613	59118	16481
FRANKR	6221	1277	43751	8977
NIEDL	709	806	3190	3253
ITAL	279	120	2251	1013
G BRIT	775	212	5766	1187
SPAN	2	3	1150	268
FINNL		1	980	158
OESTER	158	105	772	1149
SCHWZ	721	474	3165	2372
TUERK	30	17	1116	902
POLEN	616	257	2942	1079
TSCHE	1778	422	5581	1489
SLOWAK	370	138	1647	430
UNGARN	972	203	4090	900
RUMAEN	8	5	595	156
USA	842	521	2423	2295
KANADA			163	218
BRASIL	2195	380	4264	831
SAUDIA			320	82
MALAYS	5	32	161	228
CHINA	112	143	941	726
REPKOR	214	512	1144	2360

KAPITEL 73

WAREN AUS EISEN ODER STAHL

Wichtigste Ursprungs- und Bestimmungs-Laender	MAI 2000 dt = 100kg	MAI 2000 1000 DM	JAN./MAI 2000 dt = 100kg	JAN./MAI 2000 1000 DM
7301 10 00				
SPUNDWANDERZEUGNISSE AUS EISEN/STAHL				
EINF	126617*	10897*	506325*	43873*
EU	52236	5647	223889	24027
FRANKR	2653	228	5641	448
NIEDL	1212	83	37945	3597
G BRIT	31976	3331	58146	5790
BELGI			21037	2480
LUXEMB	16195	1905	99670	11536
POLEN	36955	2572	121360	8465
TSCHE	37426	2778	161076	11381
AUSF	57100*	4767*	266907*	21507*
EU	30727	2265	97997	7245
NIEDL	25234	1787	85900	6168
GRIECH			1460	134
FINNL	5309	452	9673	828
NORWEG	10161	930	19555	1786
SCHWZ	6601	611	53258	4679
TUERK	1017	88	3820	347
USA	8569	870	82911	6673
CHILE			3959	299
A EMIR			4177	332
7301 20 00			1	
EIS/ST-PROFILE DURCH SCHWEISS HERGEST				
EINF	908*	183*	2807*	843*
EU	419	52	912	363
AUSF	637*	286*	3936*	1435*
EU	118	37	2291	623
NIEDL	24	11	830	276
ITAL	57	12	1339	301
USA	425	230	1485	765
7302 10 10				
STROMSCHIENEN LEITER NICHTEISENMETALL				
EINF	*	*	*	*
AUSF	87*	99*	247*	338*
EU	80	85	158	195
7302 10 31				
AND SCHIENEN NEU GEWICHT >20KG/METER				
EINF	37602*	2622*	391979*	42765*
FRANKR			3544	400
NIEDL			3000	333
G BRIT			10339	871
SCHWED			1894	212
OESTER	2131	210	35421	3972
LUXEMB			195485	26392
POLEN	32733	2192	108320	7835
TSCHE	2558	201	32747	2613
AUSF	132210*	13659*	478095*	53139*
EU	84644	8829	266828	31360
FRANKR	2299	388	9279	2108
NIEDL	25057	2774	64566	6977
ITAL	496	57	10526	1484
G BRIT	271	23	1007	126
IRLAND			2949	404
DAENM	302	50	3661	429
SPAN	941	191	6735	924
SCHWED			4982	644
FINNL	3748	481	26178	3771
OESTER	652	80	4235	659
BELGI	43464	3851	109189	10908
LUXEMB	7355	926	22507	2780
NORWEG			1226	202
SCHWZ	10298	1043	57604	6245
TUERK	81	11	3144	424
POLEN	703	127	1472	213
SLOWEN			886	91
MAROKK	836	84	1187	119
USA	9841	1190	72223	6948
KANADA	16293	1230	18071	1402
MEXIKO	3219	245	3872	336
KOLUMB			2555	213
VENEZU			908	164
PERU	124	25	970	124
BRASIL	1792	147	13338	1054
CHILE	12	1	3290	309
ARGENT			3904	455
LIBAN			829	87
IRAN	1957	220	4588	602
THAIL	18	6	4518	282
MALAYS			898	94
SINGAP	303	25	5067	598
CHINA	1517	249	6103	994
REPKOR	84	140	126	148
JAPAN			1033	144
7302 10 39				
AND SCHIENEN NEU GEWICHT <20KG/METER				
EINF	1828*	220*	10924*	1280*
POLEN	251	23	2931	277
AUSF	840*	155*	4026*	759*
EU	508	94	1525	265
TAIWAN			583	121

Wichtigste Ursprungs- und Bestimmungs-Laender	MAI 2000 dt = 100kg	MAI 2000 1000 DM	JAN./MAI 2000 dt = 100kg	JAN./MAI 2000 1000 DM
7302 10 90				
AND SCHIENEN A EISEN/STAHL GEBRAUCHT				
EINF	158*	6*	169*	11*
AUSF	*	*	4013*	178*
EU			389	22
TSCHE			2520	88
7302 20 00				
BAHNSCHWELLEN AUS EISEN ODER STAHL				
EINF	*	*	116*	14*
EU			116	14
AUSF	*	*	2885*	1530*
SCHWZ			2885	1530
7302 30 00				
WEICHENZUNGEN USW A EISEN OD STAHL				
EINF	3869*	1000*	14268*	3718*
EU	1568	465	6040	1787
FRANKR	336	93	1825	490
LUXEMB	1008	313	3767	1166
POLEN	2248	508	7784	1736
AUSF	7560*	5636*	22874*	16417*
EU	5863	4453	16805	12698
FRANKR			205	182
NIEDL	251	168	3199	1441
ITAL			587	769
G BRIT	417	967	1591	3259
DAENM	2969	1657	3110	1756
PORTUG	26	26	216	172
SPAN	1253	883	3647	2490
FINNL	457	369	589	478
OESTER	466	356	2740	1482
BELGI	14	26	213	206
LUXEMB	10	2	523	328
SCHWZ	365	300	778	876
USA			376	245
KANADA	966	590	2104	1229
IRAN			839	337
TAIWAN	132	88	795	556
AUSTRL	59	105	112	192
7302 40 10				
LASCHEN UNTERLAGSPLATTEN GEWALZT				
EINF	*	*	957*	146*
EU			332	60
SCHWZ			625	86
AUSF	223*	87*	3103*	832*
EU	180	79	462	204
NIEDL	180	79	351	154
SCHWZ	34	6	702	289
TUERK			1890	324
7302 40 90				
LASCHEN UNTERLAESSPLATTEN AND HERGEST				
EINF	2045*	336*	17296*	4492*
EU			204	199
FRANKR			204	199
SCHWZ	198	61	2999	2453
POLEN	1372	213	7893	1116
TSCHE	475	62	6112	711
AUSF	2105*	428*	6606*	1769*
EU	14	7	47	21
SCHWZ	2091	421	6182	1492
ISRAEL			162	103
7302 90 10				
LEITSCHIENEN AUS EISEN ODER STAHL				
EINF	*	*	*	*
AUSF	690*	261*	977*	471*
SLOWEN	406	127	406	127
NIGERI	236	123	236	123
S AFR			114	160
7302 90 30				
KLEMM- SPURPLATTEN SPURSTANGEN EIS/ST				
EINF	1179*	204*	9617*	1580*
EU	48	10	356	112
TSCHE	514	110	7653	1270
AUSF	378*	202*	758*	400*
EU	89	57	223	148
GUINEA	128	89	128	89
7302 90 90				
AND OBERBAUMATERIAL A EISEN OD STAHL				
EINF	2261*	520*	11700*	2761*
EU	176	131	1150	856
FRANKR			13	109
BELGI	46	45	830	563
SCHWZ	129	95	282	451
POLEN	1425	188	7736	934
TSCHE	411	69	2115	359
AUSF	6262*	3184*	33021*	15808*
EU	2232	960	15783	6690
FRANKR	543	96	2135	505
NIEDL	247	102	1412	763
G BRIT	574	176	3162	987
IRLAND			630	295
DAENM	95	59	285	202
GRIECH			396	93
PORTUG		4	389	225
SPAN	497	267	1957	618
SCHWED	48	52	189	210
FINNL	120	149	2018	1357
OESTER	61	22	2522	1064
LUXEMB	14	14	251	179
SCHWZ	1772	761	9021	4062
TUERK	34	39	764	541
LETTLD			462	270
POLEN	27	64	243	257
TSCHE	553	332	1734	1020
SLOWAK	198	110	250	202
RUMAEN	720	411	724	415
SLOWEN	18	17	524	227
MEXIKO	82	19	998	327
VENEZU			79	221
IRAN	223	112	225	114
INDIEN	7	4	808	339
CHINA	19	13	236	210
TAIWAN	33	116	115	158
7303 00 10				
DRUCKROHRE AUS GUSSEISEN				
EINF	35792*	3396*	69061*	7508*
EU	34907	3291	66260	6920
FRANKR	34907	3291	62674	6071
G BRIT			3586	849
SCHWZ	885	105	2613	562
AUSF	70960*	8593*	680525*	75242*
7303 00 90				
HOHLPROFILE U AND ROHRE A GUSSEISEN				
EINF	27936*	4601*	142240*	24094*
EU	25283	4118	134109	22319
FRANKR	25261	4109	132776	21873
OESTER			700	307
NORWEG	248	50	2116	394
SCHWZ	594	156	1304	360
UNGARN	434	131	2135	601
CHINA	1180	110	2144	233
AUSF	5530*	1035*	23149*	4997*
EU	4107	768	17798	3763
NIEDL	224	47	1723	479
DAENM	333	94	2803	674
SPAN			1030	108
FINNL	443	82	3095	566
OESTER	2260	367	4467	950
LUXEMB	639	132	2690	570
SCHWZ	66	16	262	175
USA	13	20	86	115
7304 10 10				
LINE PIPE NAHTLOS DURCHMESSER<168,3MM				
EINF	1501*	277*	17295*	1857*
EU	1501	277	10110	1164
NIEDL	519	163	2289	361
ITAL	767	93	1091	141
G BRIT			3027	294
OESTER	21	4	2699	275
TSCHE			3367	300
KROAT			3218	337
AUSF	14278*	1970*	176603*	22518*
PV			121	30
EU	9630	1200	68749	8449
FRANKR	3255	432	18164	2090
NIEDL	323	30	5934	593
ITAL	223	20	3566	364
G BRIT	4994	568	21590	2904
IRLAND			2982	442
OESTER	353	71	13632	1721
NORWEG	265	34	5366	2100
POLEN	64	11	7523	1548
RUSSLD	74	109	74	109
KASACH			288	104
LIBYEN			17322	1781
AEGYPT			1256	167
NIGERI			15926	1629
USA	681	80	14823	1777
VENEZU			512	80
IRAN			9069	960
SAUDIA	1229	145	1871	221
KUWAIT			21287	1762
KATAR			2437	282
SINGAP	66	22	1291	188
REPKOR	592	86	1306	189
TAIWAN			2099	281
AUSTRL	217	30	1371	201
7304 10 30				
LINE PIPE NAHTL DURCHM >168,3-406,4MM				
EINF	5753*	525*	22049*	2346*
EU	3360	295	12317	1378
FRANKR	1755	161	4310	504
NIEDL	461	66	1926	256
G BRIT			4489	480
TSCHE	1440	129	3083	272
KROAT	953	101	6649	596
AUSF	11236*	1372*	177999*	23121*
EU	11109	1325	110487	12298
FRANKR	169	20	42806	4119
NIEDL	8332	979	55993	6440
ITAL	266	61	3668	815
G BRIT	1676	181	6582	717
NORWEG			4904	3078
POLEN	103	34	1053	197
RUMAEN			788	138
AEGYPT			781	94
NIGERI			23	115
USA			29531	3217
VENEZU			4508	1013
IRAN			23981	2482
A EMIR			708	162
7304 10 90				
LINE PIPE NAHTLOS DURCHMESSER>406,4MM				
EINF	403*	49*	561*	87*
EU	161	25	297	44
AUSF	9709*	2201*	43406*	12390*
EU	5312	1429	10420	2597
FRANKR	524	89	1431	466
NIEDL	425	62	2237	375
G BRIT	4221	1254	4571	1320
SCHWED	142	24	1444	267
NORWEG			8131	5370
AEGYPT			1491	232
USA			8678	1506
IRAN	3683	652	3683	652
SINGAP	313	66	7026	1060
TAIWAN			2767	671
7304 21 00				
BOHRGESTAENGE DRILL PIPE NAHTLOS				
EINF	2739*	1354*	6104*	3600*
AUS LG	245	155	245	155
EU	2321	698	4874	1575
FRANKR	1886	486	2827	961
NIEDL	370	104	1936	480
SPAN	7	80	20	81
USA	418	656	1219	2017
AUSF	7473*	2353*	31833*	11245*
EU	5847	1709	22707	7489
FRANKR	2528	441	6103	1639
NIEDL	81	23	2339	841
G BRIT	242	108	1506	535
GRIECH	1087	321	4928	1507
PORTUG	253	82	293	105
SPAN	488	256	2070	890
SCHWED	454	147	2039	642
OESTER	145	112	364	337
BELGI	322	126	1567	575
SCHWZ	474	191	1542	751
POLEN	109	96	197	184
TUNES			148	210
AEGYPT			619	122
USA			270	207
KANADA	364	104	2265	670
A EMIR	1	12	261	182
PAKIST			154	89
SINGAP			78	88
TAIWAN	606	149	2219	549
7304 29 11				
FUTTER- STEIGROHRE NAHTLOS < 406,4MM				
EINF	12822*	1638*	40010*	4609*
LV			775	83
EU	1823	565	3422	1403
FRANKR	27	16	312	183
NIEDL	1793	548	2702	1135
SCHWZ	296	85	608	130
POLEN			5015	349
TSCHE	5075	456	13110	968
RUMAEN	5404	431	16094	1371
USA			160	187
JAPAN	208	86	985	171
AUSF	180718*	24532*	715596*	98245*
LV	731	140	731	140
EU	30822	4456	104699	14591

Wichtigste Ursprungs- und Bestimmungs-Laender	MAI 2000 dt = 100kg	MAI 2000 1000 DM	JAN./MAI 2000 dt = 100kg	JAN./MAI 2000 1000 DM
FRANKR	12287	1483	16353	2217
NIEDL	4283	504	14867	2127
ITAL			3814	258
G BRIT	14176	2461	63194	9535
OESTER			881	78
BELGI			4833	178
SCHWZ	286	149	547	181
LITAU	1282	219	1282	219
POLEN	1662	245	5597	1064
UNGARN	3520	420	7470	1076
RUSSLD			6403	1087
ASERB	172	40	19896	3937
TUNES	798	107	798	107
LIBYEN			534	303
S AFR			882	133
USA	98827	12438	464273	62513
KANADA			2107	267
IRAN	26032	4249	26032	4249
ISRAEL			769	140
JEMEN	707	99	3277	471
INDONE	6547	461	6547	461
SINGAP			1768	419
CHINA	9873	1567	60612	6623

7304 29 19

FUTTER- STEIGROHRE NAHTLOS > 406,4MM

EINF	*	*	63*	12*
EU			63	12
AUSF	2573*	344*	17907*	4350*
EU	660	135	6382	1414
NIEDL			4757	889
G BRIT			965	390
PORTUG	660	135	660	135
SCHWZ	366	150	436	170
POLEN			710	165
RUSSLD			877	226
USA			5855	1778
KUWAIT			2098	536

7304 31 10

ROHRLTG NLEG ST NAHTL KHERGES ZIV LFZ

EINF	*	*	*	1*
AUSF	*	*	*	*

7304 31 91

PRAEZ-ST-ROHRE NAHTL KREISFOERM KHERG

EINF	41852*	8968*	202569*	44171*
EV	27	40	140	199
LV			24	2
PV	10	25	10	25
EU	23050	5761	133412	32097
FRANKR	2201	683	22577	5801
NIEDL	1843	377	16668	3017
ITAL	12426	2991	62150	14742
G BRIT	837	181	7045	1565
IRLAND	71	184	359	1177
DAENM	191	153	874	701
SPAN	225	99	4890	869
SCHWED	3928	777	13211	2763
OESTER	1157	285	5020	1339
SCHWZ	867	192	2511	697
TSCHE	1542	291	7786	1331
SLOWAK	14583	2419	51898	8672
RUMAEN	1563	170	6298	844
USA	75	100	260	360
AUSF	71855*	20083*	349180*	102927*
PV	618	47	1954	160
EU	51185	13960	243479	69747
FRANKR	12201	3300	65407	17338
NIEDL	3828	1256	26202	8104
ITAL	13044	3200	45203	12879
G BRIT	8133	1934	37764	8795
IRLAND			862	162
DAENM	377	139	4901	1653
GRIECH	524	134	960	272
PORTUG	351	117	3226	844
SPAN	2459	682	11499	3379
SCHWED	5986	1861	24803	8950
FINNL	2810	854	8905	2844
OESTER	1181	370	10463	3317
BELGI	289	111	3208	1169
NORWEG	492	145	2424	734
SCHWZ	2773	875	11638	3557
TUERK	112	62	2532	688
POLEN	1055	195	5424	1470
TSCHE	1632	327	5433	1182
UNGARN	749	201	4953	1211
ASERB			1983	526
SLOWEN	538	144	1674	484
AEGYPT	21	12	633	207
S AFR	760	210	1836	601
USA	5846	2048	36594	13313
KANADA	689	205	4089	1024
MEXIKO	141	40	717	307
BRASIL			336	198
SYRIEN	16	4	374	113
A EMIR	20	10	494	153
INDIEN	433	203	1129	569
INDONE	1059	222	1087	280
MALAYS	1274	243	1313	272
SINGAP	616	107	1898	426
CHINA	570	258	3276	1217
REPKOR	276	209	8071	2211
JAPAN	15	4	881	481
TAIWAN	616	106	1976	403
AUSTRL	89	18	1469	396

7304 31 99

AND ROHRE NAHTLOS KREISFOERM KHERGEST

EINF	4785*	6583*	24700*	25203*
AUS LG	1	4	7	22
EU	717	301	8532	2730
FRANKR	416	122	4691	1070
ITAL	20	12	658	200
OESTER	174	77	2149	950
SCHWZ	963	376	4020	2210
RUSSLD	2497	162	9335	629
JAPAN	418	5711	2006	19443
AUSF	6239*	4480*	24240*	18837*
PV			12	5
EU	826	3498	4335	14202
FRANKR	258	2333	992	8885
NIEDL	129	30	407	174
ITAL	125	860	442	3906
OESTER	79	101	612	422
SCHWZ	176	183	1308	622
POLEN	715	98	4728	585
TSCHE	2510	239	6233	773
RUSSLD	24	4	556	382
NIGERI			327	163
USA	719	173	1152	358
MEXIKO	2	1	214	92
SAUDIA			69	105

7304 39 10

ROHRE NAHTL ROH KREISF A EIS/NLEG ST

EINF	*	*	8883*	876*
EU			6224	660
BELGI			5958	595
AUSF	71972*	7207*	341267*	34078*
EU	67863	6725	299415	29687
FRANKR	13009	1226	60336	5716
NIEDL	15338	1429	72098	7011
ITAL	5513	522	20586	1942
G BRIT	14991	1529	70421	7027
OESTER	18725	1986	74674	7845
TUERK			438	79
TSCHE	2408	224	29778	2751
USA	1591	240	6063	915
INDIEN			5016	531

7304 39 20

AND ROHRLTG NLEG ST NAHTL F ZIV LFZ

EINF	*	*	*	*
AUSF	*	*	*	*

7304 39 30

AND ROHRE NAHTL KREISF >421MM >10,5MM

EINF	4078*	494*	25751*	2803*
EU	1670	254	7052	1074
ITAL	1670	254	6070	929
TSCHE	2215	219	15788	1506
AUSF	15191*	3427*	99751*	21171*
EU	7657	1358	36753	6343
FRANKR	2382	400	5552	1020
NIEDL	554	125	3572	735
ITAL	1977	340	11049	1754
G BRIT	121	24	2756	490
SPAN	558	89	5682	835
SCHWED	584	102	1892	312
FINNL	686	124	1619	296
OESTER	92	20	2996	543
BELGI	723	134	1030	203
NORWEG	208	78	208	78
SCHWZ	193	40	1585	309
TSCHE	805	189	1062	249
USA	4099	933	31774	6789
A EMIR			1012	234
INDIEN	1024	519	2073	804
SINGAP			5261	940
CHINA	267	114	6267	1789
REPKOR	180	52	8055	2031
TAIWAN			677	645
HONGK	144	25	2387	395

7304 39 51

GEWINDEROHR NAHTL KREISFOERM VERZINKT

EINF	2565*	326*	12383*	1663*
AUS LG		1		4
EU	2565	325	12358	1629
NIEDL			813	115
ITAL	2073	279	9981	1324
AUSF	7867*	1136*	24816*	3749*
EU	7398	1050	23084	3372
FRANKR	2518	395	10855	1698
DAENM	635	102	1577	256
OESTER	3528	453	8510	1095

7304 39 59

GEWINDEROHRE NAHTL KREISF NI VERZINKT

EINF	13214*	1057*	64348*	5354*
EU	249	44	1564	343
OESTER	226	36	1361	249
POLEN	2289	189	8838	742
TSCHE	2662	222	17425	1417
SLOWAK	374	34	3115	279
UNGARN			38	95
RUMAEN			2322	200
UKRAIN	1591	132	2400	180
RUSSLD	5901	373	27720	1777
CHINA	148	63	716	300
AUSF	9996*	1174*	50328*	5721*
EU	8879	1023	46067	5180
FRANKR	7228	833	32410	3591
NIEDL	523	59	1536	274
SPAN	4	1	5400	533
BELGI	750	80	3583	393
SCHWZ	802	93	1965	245

7304 39 91

AND ROHR NAHTLOS KREISFOERMIG<168,3MM

EINF	89716*	9231*	486416*	48664*
EU	33181	4432	184222	23058
FRANKR	5868	805	22642	2774
NIEDL		1	4447	511
ITAL	7740	1066	59919	7321
SPAN	1060	106	22343	2257
SCHWED	8845	1590	31926	5713
OESTER	5954	628	37992	3955
BELGI	2474	203	2481	212
SCHWZ	107	73	479	729
POLEN	4111	347	33838	2748
TSCHE	23922	1938	129362	10269
SLOWAK	8025	704	39646	3338
RUMAEN	16149	1435	85126	7420
UKRAIN	1608	101	1608	101
KROAT	1885	158	10335	874
AUSF	243967*	29089*	1087359*	133389*
PV	904	114	1427	178
EU	184828	20917	773331	91859
FRANKR	38497	4564	174635	21026
NIEDL	17919	2288	92561	11648
ITAL	52495	4120	151691	13619
G BRIT	15675	1978	73789	8845
IRLAND	444	64	3769	497
DAENM	7437	979	32215	4556
GRIECH	1123	176	8742	990
PORTUG	4884	667	13124	1751
SPAN	6075	810	33923	3824
SCHWED	9478	1289	40264	5675
FINNL	10254	1520	46089	6575
OESTER	9229	1343	52773	7563
BELGI	10753	1031	47884	5063
NORWEG	1347	166	8173	1027
SCHWZ	5158	738	20517	2756
TUERK	5900	641	15069	1811
POLEN	2037	355	25876	3573
TSCHE	2066	403	13530	2086
SLOWAK	660	99	2811	457
UNGARN	1811	290	14505	2349
BULGAR	166	26	2395	427
ASERB			322	96
KASACH	175	34	1001	116
SLOWEN	595	90	2137	459
KROAT	604	91	3656	546
MAROKK			1684	194
ALGER	893	292	1119	343
TUNES	2410	228	5683	619
AEGYPT	1801	128	8814	838
S AFR	2135	314	8856	1275
USA	10123	1240	44879	5693
KANADA	4553	623	34148	4308
MEXIKO	105	13	3139	410
EL SAL	157	367	157	367
PERU			1964	264
CHILE	357	46	1323	243
IRAN	552	103	10611	1540
ISRAEL	334	37	1743	252
SAUDIA	524	91	603	110
KATAR			265	345
A EMIR	814	120	1805	291
INDIEN	1052	50	5355	317
THAIL	1164	140	11269	1188
INDONE	838	101	8419	987
MALAYS			1063	117
SINGAP	2276	278	7071	866
PHILIP	1184	200	3327	435
CHINA	2004	130	5729	604
REPKOR	2172	298	12549	1658
TAIWAN	1037	73	10375	920
HONGK	297	33	1160	140
AUSTRL	552	79	1145	185

7304 39 93

AND ROHRE NAHTL KREISF >168,3-406,4MM

EINF	95124*	9485*	450532*	46881*
EU	35215	4619	192006	23901
FRANKR	15540	2040	67889	8529
ITAL	14521	1632	89697	10681
SPAN	3047	387	21957	2860

Wichtigste Ursprungs- und Bestimmungs-Laender	MAI 2000 dt = 100kg	MAI 2000 1000 DM	JAN./MAI 2000 dt = 100kg	JAN./MAI 2000 1000 DM
SCHWED	1773	336	7103	1265
OESTER			3380	388
POLEN	5210	497	29183	2716
TSCHE	30132	2630	152497	13182
RUMAEN	3077	262	11936	1032
UKRAIN	18718	1242	23492	1534
KROAT	2772	235	40370	4411
AUSF	85350*	10836*	374236*	50712*
PV	46	9	153	22
EU	65842	7850	278536	35229
FRANKR	5159	704	37815	5032
NIEDL	7047	1000	35358	5344
ITAL	21185	1795	56999	5375
G BRIT	9199	1193	31335	4022
IRLAND			1390	196
DAENM	1023	147	11000	1834
PORTUG	1214	179	3206	442
SPAN	3464	416	20997	2110
SCHWED	4974	706	14617	2205
FINNL	2658	373	15762	2352
OESTER	2428	412	21893	3339
BELGI	6971	870	27149	2861
NORWEG	950	159	4847	740
SCHWZ	2047	314	17322	2584
TUERK	116	32	1635	312
POLEN	1145	235	6948	1351
TSCHE	1810	304	7532	1527
UNGARN	1532	291	4707	897
AEGYPT			1751	298
ANGOLA			1495	308
S AFR	479	76	1135	217
USA	6412	837	19784	2540
KANADA	1620	222	4336	654
KUBA			795	118
IRAN	7	2	1232	304
KATAR			89	115
A EMIR	247	46	4954	701
MALAYS	82	24	2419	468
SINGAP	67	10	2173	277
CHINA	438	72	2072	338
REPKOR	539	118	2640	377
7304 39 99				
AND ROHR NAHTLOS KREISFOERMIG>406,4MM				
EINF	7459*	814*	39777*	4479*
EU	1945	305	12215	1743
FRANKR	772	105	3412	488
ITAL	779	122	5161	766
SPAN	227	42	2140	334
POLEN	1092	113	5570	588
TSCHE	4219	382	21253	2090
AUSF	8221*	1593*	36402*	7245*
PV			146	25
EU	6955	1207	24995	4639
FRANKR	121	24	1250	246
NIEDL	2043	408	6571	1388
ITAL	1673	114	3503	243
G BRIT	830	162	4830	1002
DAENM	86	12	1754	311
SCHWED	737	190	1139	287
FINNL	256	62	2531	490
OESTER	479	87	1588	309
BELGI	447	80	948	198
NORWEG	410	104	1875	425
SCHWZ	437	126	2112	468
POLEN	55	27	1160	267
TSCHE	87	20	1036	237
JUGOSL			538	77
GABUN			604	156
USA			992	176
7304 41 10				
ST-ROHRLTG NROST NAHTL KALT F ZIV LFZ				
EINF	*	34*	*	295*
USA		23		215
AUSF	*	*	*	*
7304 41 90				
ST-ROHR NROST NAHTL KREISF KALTHERGST				
EINF	6055*	10809*	31073*	45461*
EV	69	52	596	387
LV			8	3
PV	6	46	6	46
AUS LG	250	345	1805	2478
EU	5303	9677	26089	38569
FRANKR	227	146	666	658
NIEDL	26	59	189	441
ITAL	1185	1666	6682	8987
G BRIT	929	4358	1903	10495
SPAN	416	439	2516	2399
SCHWED	1451	1639	7308	8121
OESTER	1031	1313	6741	7363
SCHWZ	13	53	274	334
TSCHE	166	206	469	578
USA	10	86	59	593
KANADA	49	206	284	867
INDIEN	58	63	636	720
REPKOR	210	128	1210	704
JAPAN	203	364	1895	2926
AUSF	2531*	5771*	12847*	29301*

Wichtigste Ursprungs- und Bestimmungs-Laender	MAI 2000 dt = 100kg	MAI 2000 1000 DM	JAN./MAI 2000 dt = 100kg	JAN./MAI 2000 1000 DM
EV	135	225	1148	1344
EU	1343	3591	5573	18230
FRANKR	57	217	870	2114
NIEDL	174	337	619	1946
ITAL	627	849	1501	1981
G BRIT	46	262	907	3818
IRLAND			87	495
DAENM	112	153	124	208
SPAN	7	26	86	191
SCHWED	42	137	385	1184
FINNL	37	43	139	294
OESTER	117	1260	504	4885
BELGI	122	299	283	954
NORWEG	3	5	40	198
SCHWZ	134	539	814	1859
POLEN	124	285	731	906
UNGARN	28	51	424	504
RUMAEN	7	48	158	220
KASACH			55	82
BURKIN			96	104
NIGERI	354	299	354	299
S AFR	1	5	4	106
USA	331	596	1457	2233
MEXIKO			45	242
BRASIL			25	124
IRAN	9	15	117	244
ISRAEL	1	7	64	124
KUWAIT	1	8	189	311
PAKIST			71	97
INDIEN			452	130
SINGAP	4	24	221	293
CHINA			106	91
REPKOR	5	34	737	1484
7304 49 10				
STAHLROHRE NROST NAHTL KREISFOERM ROH				
EINF	*	*	5040*	4128*
PV			34	17
EU			5006	4111
SCHWED			5006	4111
AUSF	6977*	6555*	36992*	30939*
EU	5865	5110	31246	24986
ITAL	5865	5110	31048	24812
BELGI			188	153
USA	1109	1444	5520	5900
7304 49 30				
AND ST-ROHRLTG NROST NAHTL F ZIV LFZ				
EINF	*	4*	1*	50*
EU				5
AUSF	*	*	*	*
7304 49 91				
AND ST-ROHR NROST NAHTL KREIS<406,4MM				
EINF	9093*	8862*	40443*	36710*
EV			1	7
LV	57	78	1408	488
AUS LG	96	229	2973	1829
EU	8894	8533	37182	34383
FRANKR	2102	1800	8210	6758
NIEDL	10	13	178	225
ITAL	244	344	274	450
G BRIT	676	518	3259	2678
SPAN	1897	1717	5358	4836
SCHWED	1860	1997	11164	10978
OESTER	2081	2096	8627	8234
USA	2	6	2378	772
JAPAN	156	314	784	1445
AUSF	4856*	5584*	22295*	24460*
PV			157	144
EU	3053	2958	12850	13830
FRANKR	435	472	1949	1818
NIEDL	548	599	1622	1863
ITAL	80	85	1253	1200
G BRIT	1015	740	2414	2132
DAENM	74	91	808	866
PORTUG	2	3	149	160
SPAN	147	161	470	587
SCHWED	33	48	646	740
FINNL	81	75	314	454
OESTER	270	283	1631	2185
BELGI	368	400	1686	1734
SCHWZ	98	163	967	1209
TUERK	10	19	188	203
POLEN	292	361	1240	1543
TSCHE	30	57	778	548
UNGARN	180	152	2210	2071
RUMAEN	72	90	131	133
SLOWEN	10	28	95	219
S AFR	52	111	192	240
USA	272	257	644	752
KUBA	228	252	228	252
VENEZU	47	188	47	188
BRASIL	56	406	128	577
ARGENT			84	110
ISRAEL			60	107
SAUDIA			26	82
KUWAIT	4	20	424	486
KATAR			144	103
INDIEN	37	57	615	247
CHINA	211	173	274	208

Wichtigste Ursprungs- und Bestimmungs-Laender	MAI 2000 dt = 100kg	MAI 2000 1000 DM	JAN./MAI 2000 dt = 100kg	JAN./MAI 2000 1000 DM
REPKOR	113	85	122	100
JAPAN			62	111
7304 49 99				
AND ST-ROHR NROST NAHTL KREIS>406,4MM				
EINF	*	*	*	*
AUSF	53*	227*	648*	1678*
EU	2	13	59	252
UNGARN			11	76
BRASIL	10	75	49	467
INDONE			379	382
7304 51 11				
AND ST-ROHR NL KALT C-0,6-1,15% <4,5M				
EINF	15099*	3684*	58574*	13888*
EU	13800	3288	50123	11720
FRANKR	4273	1063	8714	2396
ITAL	1402	410	4132	1201
G BRIT	592	246	4348	1261
SCHWED	7460	1551	32508	6733
TSCHE	1239	361	7889	1949
AUSF	9419*	3040*	52434*	16457*
EU	4352	1574	14984	4915
FRANKR	1452	554	5280	1956
ITAL	1460	543	4165	1438
PORTUG	1353	445	4138	1312
SCHWZ	74	33	673	288
SLOWAK	2751	812	7698	2310
JUGOSL	1970	540	3748	1071
USA	79	20	1125	450
KANADA			20272	6179
IRAN			2526	777
SINGAP	112	38	950	315
7304 51 19				
AND ST-ROHR NL KALT C-0,9-1,15% >4,5M				
EINF	*	*	*	*
AUSF	6*	4*	545*	86*
EU	5	3	80	53
7304 51 30				
ST-ROHRLTG AND LEG NAHTL KALT ZIV LFZ				
EINF	*	7*	*	230*
USA		7		229
AUSF	*	*	*	*
7304 51 91				
PRAEZ-ST-ROHR AND LEG NAHTL KHERGEST				
EINF	4092*	846*	18100*	4392*
EU	4091	835	17773	4131
FRANKR	2732	497	10960	2476
ITAL	1124	260	6352	1521
SCHWZ	1	4	48	171
AUSF	6049*	2043*	34503*	13080*
PV			205	208
EU	4014	1215	18431	6238
FRANKR	373	166	1675	505
NIEDL			163	145
ITAL	1426	370	7280	2356
G BRIT	10	3	788	297
PORTUG	935	270	3253	913
SPAN	268	72	488	267
SCHWED	432	128	873	299
FINNL	359	103	1004	370
OESTER	111	39	2591	811
POLEN	256	72	971	498
SLOWAK	1147	388	5086	1706
RUSSLD			1066	473
ASERB			3673	1528
USA	82	49	1696	787
IRAN			188	83
REPKOR	249	129	1538	805
TAIWAN	3	14	237	155
7304 51 99				
AND ST-ROHRE AND LEG NAHTL KHERGEST				
EINF	891*	1596*	3244*	3819*
LV	850	1537	1550	2633
EU	39	9	1638	805
ITAL			1047	600
OESTER			503	154
USA	852	1543	1602	2956
AUSF	4010*	1142*	11124*	3889*
EU	572	132	2253	871
FRANKR			134	216
ITAL	385	75	1010	198
SCHWED	175	49	856	233

Wichtigste Ursprungs- und Bestimmungs-Laender	MAI 2000 dt = 100kg	MAI 2000 1000 DM	JAN./MAI 2000 dt = 100kg	JAN./MAI 2000 1000 DM
OESTER	8	6	105	142
SCHWZ	14	28	349	240
POLEN	914	182	1748	287
TSCHE	4	2	481	167
RUMAEN	2	4	188	187
USA	2472	777	5572	1704
MALAYS			181	285
7304 59 10				
ST-ROHRE AND LEG NAHTL KREISF ROH USW				
EINF	710*	106*	15460*	2080*
EU	710	106	15460	2080
FRANKR	710	106	15161	2035
AUSF	21067*	2717*	108154*	13597*
EU	16313	1915	73330	8576
FRANKR	14235	1641	64760	7386
NIEDL	50	5	481	143
G BRIT	862	99	1521	233
OESTER	1084	128	5553	675
TSCHE	1358	180	21273	2654
USA	2177	382	10585	1926
KANADA	1199	237	1199	237
7304 59 31				
AND LEG ST-ROHRE NL C-0,9-1,15% <4,5M				
EINF	7544*	1894*	34392*	8358*
EU	7500	1879	34031	8248
FRANKR	3232	830	9160	2163
ITAL			3639	723
G BRIT	256	70	2125	522
SCHWED	4002	979	19107	4840
AUSF	1086*	165*	3068*	874*
EU	223	103	1165	499
JUGOSL	37	9	475	139
7304 59 39				
AND LEG ST-ROHRE NL C-0,9-1,15% >4,5M				
EINF	180*	64*	180*	64*
AUSF	51*	20*	312*	119*
EU	51	20	112	50
7304 59 50				
AND ST-ROHRLTG AND LEG NAHTL ZIV LFZ				
EINF	*	*	*	*
AUSF	*	*	2*	65*
EU			2	65
7304 59 91				
AND LEG ST-ROHR NAHTL KREISF <168,3MM				
EINF	3397*	717*	23935*	4290*
EV	4	43	7	119
AUS LG	4	43	7	119
EU	3393	674	22805	4019
FRANKR	1770	299	11752	1828
ITAL	476	95	4190	733
SPAN	319	62	1970	351
SCHWED	792	208	3320	833
OESTER	35	8	1445	235
AUSF	70941*	13619*	321599*	64945*
EU	39809	6715	192632	34492
FRANKR	18217	2225	77724	10096
NIEDL	3699	646	21502	3752
ITAL	1582	409	10749	2805
G BRIT	4268	932	27455	6051
DAENM	280	107	1883	508
GRIECH			618	218
PORTUG	658	98	2416	517
SPAN	647	82	3882	670
SCHWED	3102	428	10907	1644
FINNL	4642	1107	21266	4610
OESTER	1475	355	8191	1905
BELGI	1072	282	5580	1606
TUERK	80	28	991	251
POLEN	3652	937	12325	3712
TSCHE	314	79	1351	351
SLOWAK	1962	572	5299	1292
UNGARN	61	25	990	276
KROAT	156	109	1218	576
S AFR	462	56	6270	1168
USA	16968	3566	50002	12166
KANADA	5445	1150	13641	2774
MEXIKO	604	74	5760	1039
TRINID	89	19	741	145
IRAN			483	663
SAUDIA			568	329
KUWAIT		3	348	390
A EMIR			346	112
INDIEN			4700	807
CHINA	276	42	10933	1364
REPKOR	9	11	6606	1328
AUSTRL	313	59	2163	464
7304 59 93				
AND LEG ST-ROHR NL KREISF>168,3-406,4				
EINF	20435*	2819*	76220*	11753*
EV				8
AUS LG				8
EU	20125	2768	75490	11628
FRANKR	19607	2658	68790	10394
ITAL	353	63	6313	1104
SPAN			222	83
AUSF	15719*	3678*	74655*	19390*
EU	10934	2370	42790	9369
FRANKR	3451	500	15032	2583
NIEDL	226	86	1535	498
ITAL	1004	163	3833	700
G BRIT	1207	393	6149	1472
DAENM	718	115	2050	458
SCHWED	1580	312	3720	672
FINNL	1574	508	4659	1433
OESTER	705	177	2944	982
BELGI	146	73	743	273
NORWEG	444	96	970	214
SCHWZ	33	10	579	134
POLEN	781	401	4797	3264
TSCHE	5	2	1644	262
SLOWAK	175	52	333	184
UNGARN	28	10	263	175
RUMAEN	38	14	743	220
USA	2145	422	15004	3250
KANADA	411	123	1133	371
A EMIR			314	130
SINGAP			799	138
CHINA			1570	544
REPKOR	187	69	1297	622
AUSTRL	168	31	1215	210
7304 59 99				
AND LEG ST-ROHR NAHTL KREISF >406,4MM				
EINF	68*	15*	4134*	815*
EU	68	15	4134	815
ITAL	68	15	3944	786
AUSF	11651*	4776*	100183*	42159*
EU	3681	1219	25124	9778
FRANKR	445	153	9250	3710
NIEDL	963	206	2295	606
ITAL	150	78	2832	1011
G BRIT	1019	418	4326	2856
SPAN	455	102	1865	342
SCHWED	22	11	2659	534
FINNL	280	109	543	211
BELGI	197	68	807	323
SCHWZ			312	198
POLEN	107	170	982	890
TSCHE	304	146	1745	784
UNGARN			89	79
RUMAEN			876	317
RUSSLD			540	227
TUNES			256	112
USA	1259	491	36204	14629
KANADA			805	496
MEXIKO	254	88	370	137
INDIEN	1280	553	1280	553
MALAYS	81	21	2829	766
CHINA	623	324	11874	5464
REPKOR	2632	1314	13902	6818
TAIWAN	1386	433	1445	474
AUSTRL	44	17	931	231
7304 90 10				
AND ROHRLTG NAHTL EIS/NLEG ST ZIV LFZ				
EINF	4*	1*	4*	1*
AUSF	*	*	*	*
7304 90 90				
AND ROHRE HOHLPROF NAHTL EIS/NLEG ST				
EINF	987*	594*	7833*	3272*
EV	1	29	1	29
LV	14	80	14	80
PV	3	35	5	58
EU	830	268	7324	2591
ITAL	742	171	1567	521
DAENM			499	331
OESTER	77	41	5041	1550
LIECHT	87	96	87	96
SCHWZ	3	85	92	257
USA	19	128	32	226
AUSF	61597*	7867*	301249*	39758*
EU	50493	6125	239294	29506
FRANKR	4647	620	30562	4035
NIEDL	11250	1433	37692	4560
ITAL	10055	972	49087	4919
G BRIT	5007	749	26153	3348
DAENM	733	117	3986	555
SPAN	7244	719	25168	2592
SCHWED	5706	802	46360	5405
FINNL	235	48	2811	375
OESTER	3054	577	11225	2193
BELGI	345	48	5487	1245
NORWEG	1285	153	4624	551
SCHWZ	4002	548	17851	2440
POLEN	1926	340	8783	1464
TSCHE	1100	167	5283	770
UNGARN	1421	227	12751	1922
S AFR	30	4	1522	279
USA	82	30	939	372
ISRAEL	50	39	416	505
SAUDIA			3580	379
A EMIR			109	372
HONGK	669	100	2771	385
7305 11 00				
LINE PIPE LI-BOG LNAHTGESCHW >406,4MM				
EINF	*	*	*	*
AUSF	743881*	81335*	2456088*	299232*
EU	18019	2779	407117	49892
FRANKR	1873	258	199544	21090
NIEDL	7604	614	46341	7272
ITAL	1172	320	15671	2931
G BRIT	2281	821	126880	15645
SPAN	47	16	3886	816
OESTER	1688	216	5655	790
BELGI	3354	534	8811	1269
NORWEG	749	143	2153	943
SCHWZ	1946	581	2996	1008
TUERK	343910	33137	568747	53227
TSCHE	39396	6243	41953	6696
BELARS			3535	593
RUSSLD	9690	1460	571931	90531
KASACH	78	17	1576	315
KROAT			2241	313
AEGYPT	5291	477	194179	16662
NIGERI			673	86
S AFR			1386	198
USA	5231	795	16339	3542
MEXIKO	1570	571	6826	1385
VENEZU	1380	252	1380	252
IRAN	27675	2767	115583	10855
SAUDIA	33	6	3069	457
BAHRAI	2532	1095	2674	1136
A EMIR	280869	29864	472575	54209
THAIL			5346	1668
VIETN			1907	366
MALAYS			7821	1610
SINGAP	1785	350	9326	1722
PHILIP	2476	465	2476	465
REPKOR			2510	404
AUSTRL			135	88
7305 12 00				
LINE PIPE AND LAENGSNA-GESCHW>406,4MM				
EINF	1458*	123*	9292*	819*
EU	1458	123	6633	553
NIEDL			1817	128
G BRIT	1458	123	4816	425
RUSSLD			2611	261
AUSF	9665*	1409*	221200*	23268*
EU	5354	561	124657	13561
FRANKR	385	49	13285	1234
NIEDL	177	26	5704	687
DAENM	2838	252	13776	1212
SPAN	611	68	36747	3064
OESTER	953	101	53349	7120
NORWEG	54	8	1786	192
SCHWZ	479	66	2823	448
ESTLD			3535	533
POLEN			752	183
UNGARN	1066	136	1148	150
RUMAEN	2534	514	2534	514
RUSSLD	97	109	774	369
USA			76201	6273
ARGENT			1328	107
SAUDIA			2714	553
KATAR	24	3	2061	258
7305 19 00				
AND LINE PIPE A EIS/ST DURCHM>406,4MM				
EINF	*	*	*	*
AUSF	136391*	12121*	289595*	25329*
EU	24001	2035	66542	5673
FRANKR			824	87
NIEDL	15677	1276	56325	4702
G BRIT	1457	156	1457	156
PORTUG			842	85
BELGI	6867	603	6877	614
POLEN	10415	1006	21847	1998
TSCHE	280	280	573	409
KASACH			169	144
ALGER	101649	8791	200140	17068
7305 20 10				
CASING LAENGSNAHTGESCHWEISST >406,4MM				
EINF	*	*	*	*
AUSF	9608*	1549*	53962*	8533*
EU	973	224	973	224
PORTUG	967	149	967	149
OESTER	6	75	6	75
NORWEG			14137	2334
VENEZU			16523	2665
IRAN			8593	1247
SAUDIA	8635	1325	13736	2063

Wichtigste Ursprungs- und Bestimmungs-Laender	MAI 2000 dt = 100kg	MAI 2000 1000 DM	JAN./MAI 2000 dt = 100kg	JAN./MAI 2000 1000 DM
7305 20 90				
ANDERE GESCHWEISSTE CASING >406,4MM				
EINF	*	*	*	*
AUSF	*	*	*	*
7305 31 00				
AND ROHRE LAENGSN-GESCHW EIS/ST>406,4				
EINF	2041*	404*	17547*	2890*
EU	1315	241	9610	1716
FRANKR			3301	244
ITAL			177	87
G BRIT	1087	98	3044	274
SCHWED	228	143	2135	1026
POLEN	6	7	2815	316
SLOWAK			2062	186
RUSSLD	533	122	2372	603
AUSF	33939*	7245*	211133*	39878*
EU	26605	4967	94810	16981
FRANKR	1686	810	5302	2156
NIEDL	7847	866	40317	4622
ITAL	9583	1448	17853	2741
G BRIT	769	193	5389	1280
IRLAND	1015	140	2485	395
DAENM	130	31	1020	197
SPAN	542	307	3968	924
SCHWED	545	144	1355	349
FINNL	66	22	1108	202
OESTER	3026	727	11765	2977
BELGI	1016	268	3032	1085
NORWEG	254	142	1254	367
SCHWZ	298	102	885	280
POLEN	142	51	697	361
TSCHE	436	126	3076	775
TUNES			2494	1239
AEGYPT	1597	314	15526	2789
GABUN			1352	178
USA	1366	903	6574	2030
MEXIKO	992	191	20909	2279
SAUDIA			7225	3589
BAHRAI			923	135
A EMIR			17712	2705
THAIL			7838	1015
VIETN			2294	383
INDONE			917	145
MALAYS	57	17	11691	1963
SINGAP	78	65	8215	1371
CHINA	1630	234	1786	261
REPKOR			1905	239
TAIWAN			577	153
7305 39 00				
ANDERE ROHRE AND GESCHWEISST >406,4MM				
EINF	30345*	2198*	112223*	8039*
EU	569	45	9382	722
NIEDL	249	19	1686	115
FINNL			6064	428
POLEN	3180	167	3395	183
TSCHE	6454	437	27232	1876
SLOWAK	20051	1451	70702	5062
JAPAN	70	89	70	89
AUSF	19876*	2142*	82574*	9735*
EU	18959	1990	78126	9184
FRANKR	184	16	42303	5549
NIEDL	928	63	8133	632
ITAL			6367	786
OESTER			1864	145
BELGI	17812	1905	18529	1970
SCHWZ	621	111	2095	263
FAROER			715	75
7305 90 00				
AND ROHRE EIS/ST>406,4MM GENIETET USW				
EINF	1110*	174*	6505*	1061*
EU	17	8	427	102
SCHWZ	839	112	5601	819
AUSF	398*	296*	1280*	689*
EU	52	19	763	219
SPAN			539	121
JUGOSL	79	157	79	157
7306 10 11				
LINE PIPE LAENGSNAHTGESCHW <168,3MM				
EINF	24892*	2104*	78292*	6538*
EU	21619	1925	69348	6041
NIEDL	372	28	10887	750
ITAL	2777	252	15063	1350
G BRIT	1038	87	19362	1627
SCHWED	868	136	971	142
OESTER	319	74	5177	682
BELGI	16245	1348	16760	1366
RUSSLD	2560	132	6147	308
AUSF	11280*	1534*	59153*	8064*
EU	6104	821	44611	5819
FRANKR	272	37	5659	887
NIEDL	2147	260	13188	1482
ITAL	824	97	3538	441
DAENM	590	77	989	118
PORTUG	231	36	2008	312
SPAN			3897	461
OESTER	1130	201	10024	1469
BELGI	613	73	2996	355
NORWEG	853	105	2836	340
SCHWZ	1094	147	2783	373
TSCHE	1190	179	3202	503
KASACH	30	8	251	126
KROAT	527	100	1410	313
7306 10 19				
LINE PIPE L-NAHTGESCHW >168,3-406,4MM				
EINF	6628*	514*	27869*	2132*
EU	4722	390	21940	1746
ITAL	974	90	2441	219
G BRIT	3353	273	17434	1395
POLEN	1906	124	5929	386
AUSF	199913*	24053*	604125*	73008*
EU	183923	22061	527981	64047
FRANKR	79230	10396	179305	22837
NIEDL	3411	343	78611	11406
ITAL	2247	246	23530	2481
IRLAND	20006	2785	20292	2810
DAENM	4484	457	19942	1924
PORTUG	170	19	12893	1586
SPAN	30113	2705	92497	9538
SCHWED	1303	153	6660	862
OESTER	4668	495	17441	1923
BELGI	38088	4442	74893	8491
SCHWZ	2131	220	8215	873
POLEN	2118	293	2370	342
TSCHE	458	59	5807	822
SLOWAK	182	25	3701	458
UNGARN	7009	810	14270	1621
KASACH	807	103	807	103
KROAT	520	189	695	212
AEGYPT			6671	743
SENEG	1805	144	1900	152
GABUN			2871	525
USA			20970	2149
ARGENT			752	107
IRAN			2284	259
KATAR			1070	132
7306 10 90				
LINE PIPE SPIRALNAHTGESCHWEISST				
EINF	296*	20*	9530*	756*
EU	52	4	6152	530
NIEDL	52	4	5377	466
AUSF	17542*	2244*	121357*	14392*
EU	9365	1067	100172	11304
FRANKR	482	46	47927	5455
NIEDL	3061	240	18331	1465
ITAL	799	125	3772	693
IRLAND	81	7	1186	103
PORTUG	174	17	1629	160
OESTER	141	13	6964	903
BELGI	3634	521	3860	541
LUXEMB			14261	1750
SCHWZ	1775	197	5123	607
TUERK	1397	245	1397	245
UNGARN	3793	562	3793	562
RUMAEN	1010	141	1010	141
ARMEN			1190	175
JORDAN			1262	111
A EMIR			4171	522
MALAYS			1083	475
7306 20 00				
CASING TUBING GESCHWEISST USW<406,4MM				
EINF	303*	94*	471*	166*
EU	220	71	315	101
AUSF	94*	54*	98*	92*
EU	94	43	94	43
7306 30 10				
ROHRLTG GESCHWEISST KREISF F ZIV LFZ				
EINF	*	*	*	1*
EU				1
AUSF	*	*	*	*
7306 30 21				
PRAEZ-ST-ROHRE NLEG GESCHW KREISF<2MM				
EINF	124529*	19978*	623604*	99221*
EU	52429	10027	284500	53297
FRANKR	2837	933	18815	8921
NIEDL	13373	2130	59658	8809
ITAL	21931	5260	122917	25613
G BRIT	1415	262	9327	2048
DAENM	3494	358	24725	2388
SPAN	655	58	14865	1390
FINNL	6467	708	16333	1733
OESTER	1525	230	10352	1488
BELGI	729	80	6751	791
LIECHT			979	199
SCHWZ	45738	7781	234567	37358
TUERK	1548	294	9058	1500
TSCHE	1507	208	8027	1302
UNGARN	7449	576	25844	1847
RUSSLD	15405	857	57177	2920
KANADA	366	223	933	561
AUSF	68615*	16935*	374561*	84383*
PV			14	24
EU	38450	9141	228213	50332
FRANKR	7143	2182	30571	8915
NIEDL	9338	1709	61645	10514
ITAL	2327	699	12189	3403
G BRIT	3156	867	30010	6597
DAENM	3056	574	14975	2408
PORTUG	200	50	1147	287
SPAN	1556	466	7632	2479
SCHWED	6548	1420	38612	7641
FINNL	312	133	2127	632
OESTER	1415	496	10727	4148
BELGI	3276	500	18224	3202
ISLAND			193	98
NORWEG	650	215	3850	1219
SCHWZ	918	340	8915	2944
TUERK	359	88	1772	425
POLEN	8863	1919	42361	7556
TSCHE	3038	540	21575	3426
SLOWAK	1423	244	4883	878
UNGARN	3245	761	14330	3247
RUMAEN	257	70	655	155
RUSSLD	8	1	507	165
SLOWEN	2137	545	8557	2457
S AFR	28	7	554	151
USA	3191	1251	13739	4923
KANADA	198	61	840	270
MEXIKO	2739	901	14928	3859
BRASIL	601	157	1002	257
A EMIR	114	104	121	106
THAIL			587	269
CHINA	973	230	2494	583
AUSTRL	271	75	725	171
7306 30 29				
PRAEZ-ST-ROHRE NLEG GESCHW KREISF>2MM				
EINF	77340*	11164*	386537*	53243*
EV	1780	423	5835	1286
AUS LG	2	7	11	38
EU	26784	4079	136506	20322
FRANKR	1650	177	12387	1501
NIEDL	633	105	2839	374
ITAL	18740	2877	97408	15108
G BRIT	60	22	2326	347
SPAN	575	55	4267	469
OESTER	4140	729	13499	2124
SCHWZ	29303	4328	127343	19563
TUERK	4545	668	20018	2972
TSCHE	1440	126	3496	426
UNGARN	2277	167	20119	1308
RUSSLD	6661	356	51278	2583
USA	5857	1402	24659	5723
KANADA			451	107
AUSF	38157*	7487*	205795*	42567*
EV	361	96	2104	566
PV	6	3	818	84
EU	24799	4671	140072	29357
FRANKR	2899	717	13890	3095
NIEDL	2511	301	22477	3677
ITAL	4080	716	22005	3762
G BRIT	2443	775	12925	4983
IRLAND	419	85	2967	606
DAENM	1801	231	6343	1048
GRIECH	326	59	1310	237
SPAN	2895	560	11832	3573
SCHWED	4964	834	24386	4235
FINNL	201	41	1363	308
OESTER	197	50	3248	816
BELGI	1555	224	14962	2644
LUXEMB	492	72	2244	339
NORWEG	342	62	1611	277
SCHWZ	2652	654	9893	2439
LITAU			200	107
POLEN	285	69	2848	547
TSCHE	2799	340	10369	1299
UNGARN	329	58	3743	612
USA	1937	507	10212	2625
KANADA	317	117	1755	480
MEXIKO	2033	417	13629	2301
CHINA	1691	374	8306	1788
7306 30 51				
GEWINDEROHRE GESCHW KREISF VERZINKT				
EINF	38070*	3562*	232547*	20946*
EU	13149	1367	102294	9800
NIEDL	2961	329	21147	2114
ITAL	909	95	11560	1159
OESTER	1647	176	6119	685
BELGI	5028	495	32208	2803
LUXEMB	2604	271	30628	2938
TUERK	8159	768	46027	4063
POLEN			6352	529
TSCHE	16750	1425	66490	5505
UNGARN			8865	831
RUMAEN	12	2	1852	161
AUSF	4306*	513*	22177*	2738*

Wichtigste Ursprungs- und Bestimmungs-Laender	MAI 2000 dt = 100kg	MAI 2000 1000 DM	JAN./MAI 2000 dt = 100kg	JAN./MAI 2000 1000 DM
EU	3736	428	18559	2088
DAENM	1869	187	6706	653
SCHWED	250	61	724	165
OESTER	57	10	1716	251
BELGI	938	90	7259	681
SCHWZ	177	23	951	281
POLEN	83	12	905	110
7306 30 59				
AND GEWINDEROHRE GESCHWEISST KREISF				
EINF	61040*	4325*	388776*	26940*
EU	15565	1248	98362	8119
FRANKR	24	2	2504	208
NIEDL	3015	263	33562	3102
ITAL	1365	98	8834	867
SCHWED	971	91	2469	221
OESTER	747	61	5553	431
BELGI	5529	408	22198	1468
LUXEMB	3914	325	22682	1751
TUERK	7270	505	32548	2128
POLEN	13891	929	117055	7451
TSCHE	19418	1264	75804	4850
UNGARN	3740	268	34470	2239
RUMAEN			12891	923
UKRAIN			6826	403
KROAT	465	30	8085	467
AUSF	21560*	3014*	80521*	8990*
PV			132	12
EU	18670	1558	71546	5855
FRANKR	17	4	5304	623
NIEDL	12323	564	27094	1422
ITAL			7877	426
DAENM	1690	169	14225	1244
OESTER	2282	571	4500	926
BELGI	1825	146	8772	669
SCHWZ	550	147	1838	331
TUERK	135	281	292	373
POLEN	206	36	1632	336
AEGYPT	1058	738	1698	1229
COTEIV			322	214
7306 30 71				
AND ROHR GESCHW KREISF VERZKT<168,3MM				
EINF	11191*	1401*	40433*	4755*
EU	10948	1383	35411	4420
NIEDL	2798	272	9339	864
ITAL	3862	633	9587	1586
SPAN	1891	237	9263	1133
OESTER	2303	212	5146	477
TSCHE	243	18	2692	215
AUSF	9642*	1277*	38218*	4880*
EU	5319	759	21633	2557
FRANKR	169	38	1688	357
NIEDL	39	13	6885	561
G BRIT	3969	576	10306	1254
BELGI	1063	107	2217	248
POLEN	19	18	887	264
USBEK			74	94
USA	3954	427	14071	1519
7306 30 78				
AND ROHRE GESCHWEISST KREISF<168,3MM				
EINF	130387*	12125*	619498*	55191*
EU	109202	10539	511538	47763
FRANKR	26041	2149	108658	8728
NIEDL	4634	372	33381	2618
ITAL	47283	5290	228426	24368
G BRIT	7106	571	31677	2418
SPAN	502	53	2228	240
SCHWED	7328	756	35689	3291
OESTER	5680	459	28647	2618
LUXEMB	10618	881	41529	3327
SCHWZ	3826	364	9219	1000
TUERK			5152	315
POLEN	5515	371	36625	2152
TSCHE	3115	214	17719	1199
UNGARN	3863	285	22767	1627
UKRAIN	2467	153	7144	424
SLOWEN	2300	164	7266	501
AUSF	45819*	5113*	228883*	27439*
PV			206	15
EU	32397	3500	176532	19039
FRANKR	2367	369	18086	2856
NIEDL	4869	306	57805	5233
ITAL	2198	277	8431	1034
G BRIT	382	73	1291	229
DAENM	4560	467	29296	2864
SPAN	1028	121	7474	777
SCHWED	2792	288	7923	776
FINNL	1886	188	7437	751
OESTER	8473	885	27788	3080
BELGI	3588	497	9730	1270
ISLAND	190	21	4067	377
NORWEG	582	102	1709	256
SCHWZ	1144	207	3946	895
POLEN	6134	625	18884	2596
TSCHE	514	64	3756	452
SLOWAK	657	68	4934	1741
UNGARN	2805	344	9732	1228
KROAT	63	18	785	170
AEGYPT	5	1	1342	179
7306 30 90				
AND ROHRE GESCHW KREISF>168,3-406,4MM				
EINF	17801*	1618*	85741*	7166*
EU	7291	798	38534	3712
ITAL	1043	107	9346	864
G BRIT	5722	524	21659	1819
DAENM	295	134	2187	585
SCHWZ	1068	132	3067	372
POLEN	7396	488	31320	2062
TSCHE	1844	128	11158	751
AUSF	40562*	3850*	165223*	16012*
EU	33560	2957	138450	12836
FRANKR	1350	142	7516	1020
NIEDL	5040	361	32495	2480
ITAL	1948	130	4001	298
DAENM	10103	905	50929	4744
SPAN			84	80
SCHWED	5417	495	13993	1345
FINNL	1602	151	4126	431
OESTER	7639	633	22119	1887
BELGI	276	39	2316	296
ISLAND	263	27	1481	136
NORWEG	975	97	4237	420
SCHWZ	1913	240	4748	600
POLEN	1325	124	5575	553
UNGARN	2140	202	7698	739
AEGYPT	275	143	884	212
USA	18	2	72	100
7306 40 10				
ST-ROHRLTG NROST GESCHW KREISF ZIV LF				
EINF	*	*	*	*
AUSF	*	*	6*	226*
EU			6	226
G BRIT			6	226
7306 40 91				
ST-ROHRE NROST GESCHW KREISF KHERGEST				
EINF	25279*	10902*	128130*	49982*
EV			273	146
AUS LG			273	146
EU	16676	7706	90527	36617
FRANKR	248	162	1896	1266
NIEDL	97	103	550	254
ITAL	15688	7028	84021	32768
G BRIT	36	87	134	263
FINNL	268	129	2515	1189
OESTER	221	116	931	578
SCHWZ	8404	2985	36264	11969
POLEN	15	12	329	126
USA	42	65	332	567
REPKOR			276	152
JAPAN	10	51	52	278
AUSF	6671*	8624*	39339*	39801*
LV	216	34	674	101
EU	1761	3117	16219	17951
FRANKR	227	464	5059	4622
NIEDL	52	172	1869	2660
ITAL	397	446	2453	1981
G BRIT	15	101	737	900
DAENM	209	267	1033	1316
PORTUG			195	168
SPAN	225	660	620	1564
SCHWED	229	353	2051	1749
OESTER	214	281	1242	1323
BELGI	169	329	774	1399
SCHWZ	1341	888	5790	3658
POLEN	587	315	1392	776
TSCHE	121	227	727	1023
UNGARN	162	402	556	1636
RUSSLD	4	2	805	745
SLOWEN	82	161	482	748
LIBYEN	708	1761	974	2353
MAURET			153	116
R KONG	32	106	37	124
USA	1458	1184	8981	8482
BRASIL	3	19	515	241
KATAR			266	192
CHINA	219	116	744	329
7306 40 99				
AND ST-ROHRE NROST GESCHWEISST KREISF				
EINF	65631*	38258*	239901*	128372*
EU	63292	36524	230969	121694
FRANKR	7635	3574	34566	15129
NIEDL	2951	3328	10140	9835
ITAL	37608	19739	128880	61465
SCHWED	8725	6520	38517	25164
FINNL	2289	1153	9242	4238
OESTER	1129	718	3389	2111
BELGI	2918	1429	6032	3566
SCHWZ	1213	1266	5363	5078
TUERK	147	110	414	293
POLEN	467	146	944	297
S AFR	501	173	2025	724
AUSF	28446*	20319*	125460*	83758*
LV	245	35	697	102
PV			697	419
EU	18938	13484	71000	46610
FRANKR	1665	1100	10369	6013
NIEDL	6029	4220	17791	11918
ITAL	1058	786	4436	2746
G BRIT	1906	1273	9657	5568
IRLAND	80	53	782	411
DAENM	1125	603	4099	2535
GRIECH	39	42	404	269
SPAN	292	198	2415	1416
SCHWED	552	518	2447	1942
FINNL	313	189	995	647
OESTER	3503	2511	10128	7400
BELGI	1869	1167	6008	3496
LUXEMB	433	757	1236	2104
ISLAND	30	19	268	235
NORWEG	77	75	2183	1609
SCHWZ	843	740	10100	7699
TUERK	395	509	1908	2014
ESTLD	1	1	913	148
POLEN	1676	1129	9265	5482
TSCHE	401	272	4053	2591
SLOWAK	178	71	638	284
UNGARN	342	249	2302	1306
RUMAEN	47	35	564	333
RUSSLD	216	143	1242	754
USBEK	37	84	37	84
SLOWEN	280	227	756	554
KROAT	59	39	326	255
TUNES			1113	555
AEGYPT			227	143
NIGERI			47	156
S AFR	35	23	480	282
USA	2154	1227	4849	3580
KANADA			28	77
MEXIKO	94	382	882	1164
PARAGU	203	118	203	118
SAUDIA			278	177
BAHRAI			122	83
A EMIR			510	273
OMAN			131	604
INDIEN			990	220
INDONE			151	107
MALAYS	82	29	404	369
SINGAP	810	372	2575	1901
CHINA	743	754	3600	2461
REPKOR	69	78	488	302
7306 50 10				
ST-ROHRLTG AND LEG GESCHW KREIS ZIV L				
EINF	*	30*	*	53*
AUSF	*	*	*	*
7306 50 91				
PRAEZ-ST-ROHRE AND LEG GESCHW KREISF				
EINF	7825*	1752*	45881*	10017*
EU	326	146	9256	2119
ITAL	102	92	8096	1742
SCHWZ	7499	1506	36601	7895
AUSF	3773*	1354*	19873*	6318*
EU	2867	980	16132	5072
FRANKR	140	35	1244	334
NIEDL	391	143	5555	1528
G BRIT	791	233	4005	1213
DAENM	238	90	284	108
SPAN	141	72	830	433
SCHWED	1101	372	3821	1222
OESTER	26	9	290	141
USA	225	84	226	100
BRASIL	182	82	188	84
INDIEN	182	96	496	213
CHINA			582	185
7306 50 99				
AND STAHLROHRE AND LEG GESCHW KREISF				
EINF	*	*	1191*	419*
EU			832	159
USA			18	119
AUSF	2318*	1359*	8071*	4734*
EU	357	281	1627	1020
OESTER	215	172	289	277
BELGI	17	5	411	253
NORWEG			90	168
TUERK	97	266	97	266
POLEN	504	38	718	163
TUNES			1333	633
USA	999	532	1674	1086
KANADA	123	58	383	215
VENEZU			48	114
THAIL	38	21	266	199
TAIWAN			448	138
7306 60 10				
ROHRLTG EIS/ST GESCHW QUADR USW ZIV L				
EINF	91*	9*	286*	31*
AUSF	*	*	*	*
7306 60 31				
ROHR EIS/ST GESCHW QUADR/RECHTECK<2MM				
EINF	127831*	18495*	882765*	104826*

Wichtigste Ursprungs- und Bestimmungs-Laender	MAI 2000 dt = 100kg	MAI 2000 1000 DM	JAN./MAI 2000 dt = 100kg	JAN./MAI 2000 1000 DM
PV			208	24
EU	55728	12784	441357	73026
FRANKR	7892	2112	49120	7726
NIEDL	4300	716	103523	10138
ITAL	28257	7070	191104	38172
G BRIT	1429	117	3652	298
DAENM	930	116	4998	586
SPAN	1920	173	21965	1855
FINNL	3277	1208	20977	6795
OESTER	6792	1157	42745	6923
BELGI	684	95	3026	513
NORWEG	1173	106	3917	348
SCHWZ	18300	2223	91523	10326
TUERK	2920	200	13417	868
POLEN	4594	306	48475	2960
TSCHE	583	41	7539	461
UNGARN	16082	1195	101536	7229
UKRAIN			1299	77
RUSSLD	21336	1139	131500	6655
SLOWEN	6865	467	40167	2727
AUSF	37608*	7981*	185648*	32577*
PV			415	60
EU	17529	4107	98585	17264
FRANKR	1576	215	7600	1223
NIEDL	4024	629	39491	4659
G BRIT	750	94	3407	489
DAENM	723	118	6498	1512
PORTUG	135	26	913	189
SPAN	877	240	3160	768
SCHWED	2275	227	14050	1707
FINNL			1451	182
OESTER	2634	869	8824	2667
BELGI	4488	1680	12310	3706
ISLAND	106	47	795	250
NORWEG	204	112	844	407
SCHWZ	2664	618	9970	2403
TUERK	554	237	1536	697
LITAU	716	90	3287	406
POLEN	3124	604	17112	2667
TSCHE	7333	1135	34466	4866
SLOWAK	636	162	2725	463
UNGARN	2032	303	6277	1086
KROAT	174	37	985	154
B HERZ	1121	176	1796	299
ISRAEL	10	3	385	89
PHILIP			343	98
7306 60 39				
ROHR EIS/ST GESCHW QUADR/RECHTECK>2MM				
EINF	396604*	37532*	1889985*	165542*
PV			6	4
EU	294149	30275	1292320	125932
FRANKR	16911	2298	77745	9990
NIEDL	21808	2124	182650	16071
ITAL	62455	7886	377176	38649
G BRIT	33406	3624	117263	12386
DAENM	340	37	3613	373
SPAN	9999	930	27512	2470
SCHWED	229	82	432	160
FINNL	76421	6932	134683	14075
OESTER	33553	3230	193536	17867
BELGI	39027	3132	177006	13831
NORWEG	412	34	7200	537
SCHWZ	5534	600	28100	3029
TUERK	13217	906	38450	2457
POLEN	11607	747	109537	6495
TSCHE	737	47	17899	1042
UNGARN	36533	2588	225164	15305
UKRAIN			5844	345
BELARS	5538	306	16592	874
RUSSLD	6653	310	46709	2194
SLOWEN	17245	1220	90673	6178
MAZED	4979	499	11497	1154
AUSF	117050*	15510*	530872*	69352*
PV	800	66	6884	574
EU	67239	8933	299967	39015
FRANKR	13160	1532	66402	8011
NIEDL	10991	1545	61733	7950
ITAL	3212	275	12732	1144
G BRIT	2969	476	17989	2990
IRLAND	55	6	2907	295
DAENM	5301	560	29504	3126
PORTUG	2203	250	5989	733
SPAN	10563	1341	26309	3401
SCHWED	1688	276	6956	1392
FINNL	21	15	1693	310
OESTER	8437	1221	29789	4721
BELGI	7867	1347	35827	4693
NORWEG	797	326	4013	1180
SCHWZ	6331	1039	29988	4998
TUERK	628	87	2697	369
POLEN	8738	1170	40708	5302
TSCHE	23394	2452	96289	10174
SLOWAK	1435	191	8150	1099
UNGARN	3739	535	27943	3367
BULGAR	607	86	4696	705
KROAT	145	28	1031	220
SENEG			881	134
USA	222	104	1029	318
KANADA	1297	115	1297	115
SINGAP			645	79
CHINA	894	188	3972	949
REPKOR			104	140
7306 60 90				
AND ROHRE EIS/ST GESCHW AND QUERSCHN				
EINF	28439*	4358*	172449*	27050*

Wichtigste Ursprungs- und Bestimmungs-Laender	MAI 2000 dt = 100kg	MAI 2000 1000 DM	JAN./MAI 2000 dt = 100kg	JAN./MAI 2000 1000 DM
EU	16629	2146	105722	14055
FRANKR	42	18	1632	538
ITAL	3869	414	25117	2625
G BRIT			155	91
DAENM	16	37	538	457
OESTER	12219	1641	77361	10240
LIECHT	48	14	488	141
SCHWZ	11349	1893	65142	12183
USA	143	279	254	512
AUSF	10158*	2509*	53071*	12720*
EU	4205	1387	26052	7850
FRANKR	2949	963	15539	5318
NIEDL	339	119	1824	482
ITAL	99	22	1880	258
G BRIT	154	81	1050	440
DAENM	86	22	1046	165
SPAN	6	1	1415	118
FINNL	29	6	791	169
OESTER	343	82	1382	414
BELGI	186	87	559	290
SCHWZ	2662	592	10780	2472
POLEN	588	81	6462	582
TSCHE	962	134	3816	556
UNGARN	772	103	3640	570
USA	604	125	1568	430
7306 90 00				
AND ROHRE HOHLPROF EIS/ST GEFALZT USW				
EINF	3210*	757*	32531*	7679*
EU	2645	609	29995	6998
NIEDL	6	5	372	130
ITAL	326	81	1203	318
DAENM			15506	4146
OESTER	2242	454	12079	2029
SCHWZ	506	133	1886	507
AUSF	9284*	3757*	43969*	18564*
EU	4902	2231	24428	11317
FRANKR	1050	1036	5908	5127
NIEDL	1116	285	5208	1358
ITAL	32	28	803	286
G BRIT	497	129	1158	456
SPAN	425	187	2369	986
OESTER	1226	403	4050	1070
BELGI	360	81	3799	1649
SCHWZ	166	99	1014	380
POLEN	1165	271	5641	1596
TSCHE	218	96	1883	714
UNGARN	123	62	1210	456
RUMAEN	48	20	352	161
UKRAIN	202	62	1321	355
RUSSLD	813	175	2268	537
USA	427	355	1504	1359
A EMIR	2	3	154	169
REPKOR	5	2	72	103
7307 11 10				
ROHRFST N VERFORMB GUSSEIS DRUCKROHRE				
EINF	972*	871*	4428*	4045*
EV	5	17	20	66
AUS LG	1	6	5	31
EU	595	629	3475	3338
NIEDL	588	628	2498	2652
ITAL			365	224
BELGI			65	133
USA	116	106	323	380
ISRAEL	166	84	336	183
AUSF	3856*	2349*	16145*	10019*
EU	1974	1082	6855	4120
FRANKR	20	10	255	183
NIEDL	1466	733	4299	2242
FINNL	247	169	569	376
OESTER	63	50	536	447
BELGI	5	4	167	151
NORWEG	173	112	716	475
SCHWZ	485	352	2040	1547
TUERK	198	91	250	132
POLEN	81	60	768	445
TSCHE	392	175	1604	640
SLOWAK	260	146	661	443
UNGARN	44	29	799	454
NIGERI	232	277	374	386
TANSAN			1239	796
BAHRAI			4	77
KATAR	6	2	290	120
7307 11 90				
AND ROHRFORMST USW N SCHMIEDB GUSSEIS				
EINF	9004*	3796*	44580*	16610*
AUS LG	5	11	7	34
EU	2293	1533	8341	4978
FRANKR	241	166	953	632
NIEDL	662	575	985	1218
G BRIT	322	209	793	482
PORTUG	387	184	1218	383
OESTER	383	255	3055	1711
BELGI	5	10	523	162
NORWEG	156	451	424	1206
TUERK	12	2	450	155
POLEN	1082	341	5474	1816
TSCHE	4613	1170	21893	5830
SLOWEN	578	105	4080	768
KANADA			145	152

Wichtigste Ursprungs- und Bestimmungs-Laender	MAI 2000 dt = 100kg	MAI 2000 1000 DM	JAN./MAI 2000 dt = 100kg	JAN./MAI 2000 1000 DM
ISRAEL	39	17	461	226
INDIEN			386	176
CHINA	194	98	2644	950
AUSF	7952*	2504*	23653*	8962*
EU	1091	589	6875	3524
FRANKR	12	43	559	336
NIEDL	22	14	616	222
G BRIT	186	56	595	277
DAENM	376	152	1063	529
FINNL	108	52	725	382
OESTER	351	220	1706	1278
POLEN	235	163	810	516
TSCHE	6279	1807	15409	3835
RUSSLD	3	9	42	129
7307 19 10				
ROHRFORMST USW A VERFORMBAR GUSSEISEN				
EINF	8963*	5701*	51302*	32551*
EV	4	39	55	411
AUS LG		1	2	8
FRANKR	193	62	2395	1184
NIEDL	246	188	1630	1468
ITAL	185	109	1445	821
G BRIT	265	337	1613	1664
PORTUG			286	112
SPAN	1	1	7680	4313
BELGI	422	368	1684	1536
TUERK	46	17	314	246
POLEN	426	190	3384	1315
TSCHE	356	129	1786	603
USA	968	705	2626	2482
BRASIL			32	85
THAIL	2761	832	7856	2354
CHINA	97	18	1646	491
JAPAN	394	276	1827	1198
AUSF	3790*	2839*	25823*	22126*
EU	3090	2231	18212	16499
FRANKR	234	368	1497	1767
NIEDL	485	461	4330	3923
ITAL	182	185	1109	1018
G BRIT	68	51	333	332
DAENM	121	159	766	871
PORTUG	13	21	386	344
SPAN	4	9	978	1027
SCHWED	52	55	273	319
FINNL	90	59	1414	921
OESTER	1589	563	5323	3813
BELGI	219	253	1620	1933
SCHWZ	35	79	977	967
POLEN	102	70	1250	778
ALBAN	119	97	119	97
ALGER			366	223
LIBYEN		2	775	577
A EMIR	267	186	2048	1304
JEMEN			269	293
7307 19 90				
ANDERE ROHRFORMSTUECKE USW GEGOSSEN				
EINF	3243*	2155*	15884*	9898*
EV				4
LV				8
AUS LG		8	4	41
EU	965	681	6576	4246
NIEDL	123	118	787	727
ITAL	473	117	3085	977
G BRIT	33	186	489	1021
SPAN	284	173	1847	995
OESTER			212	145
BELGI	17	14	52	166
POLEN	345	138	943	420
TSCHE		1	900	324
KROAT			1697	470
JUGOSL	581	126	1533	319
CHINA	724	500	2004	1438
REPKOR	77	209	157	449
JAPAN	11	45	69	285
TAIWAN	408	254	1254	881
AUSF	569*	1227*	3583*	6460*
PV			2	9
EU	358	613	1963	3556
FRANKR	12	32	73	262
NIEDL	18	37	313	475
ITAL	143	219	620	960
G BRIT	8	17	229	288
SPAN	15	77	82	370
OESTER	58	166	310	686
BELGI	4	16	144	325
SCHWZ	48	90	239	248
TUERK	23	136	24	141
POLEN	29	129	80	200
RUSSLD	12	34	117	334
SLOWEN	29	60	667	832
USA	29	60	108	337
7307 21 00				
FLANSCHE AUS NICHTROSTENDEM STAHL				
EINF	2978*	4032*	13220*	18767*
EV		12	3	132
LV			120	385
PV	76	100	298	383
AUS LG	36	47	187	216

Wichtigste Ursprungs- und Bestimmungs-Laender	MAI 2000 dt = 100kg	MAI 2000 1000 DM	JAN./MAI 2000 dt = 100kg	JAN./MAI 2000 1000 DM
EU	1973	2321	7233	9603
FRANKR	340	616	1119	1912
NIEDL	91	102	242	343
ITAL	155	174	1066	1206
G BRIT	10	95	319	1055
IRLAND	3	3	390	377
SPAN	97	79	647	549
SCHWED	482	444	1125	1389
FINNL	10	16	270	374
OESTER	181	221	874	1129
BELGI	549	508	924	900
SCHWZ	44	293	322	1455
POLEN	28	47	337	682
TSCHE	257	369	1397	2016
SLOWAK	14	23	197	254
UNGARN	123	95	942	786
RUSSLD	76	100	298	385
USA	25	260	118	1105
INDIEN	287	235	1559	1283
CHINA	124	213	611	676
REPKOR			20	109
AUSF	5635*	5874*	30399*	29566*
PV			30	38
EU	1503	2022	9125	12513
FRANKR	170	318	1155	1612
NIEDL	367	491	1806	2655
ITAL	49	87	179	353
G BRIT	458	382	1910	1961
DAENM	29	62	140	293
SPAN	27	74	416	536
SCHWED	21	39	142	299
FINNL	45	91	310	496
OESTER	147	204	1532	1717
BELGI	113	200	1412	2216
SCHWZ	573	734	2573	3901
POLEN	73	92	343	536
TSCHE	563	355	2595	1472
SLOWAK	52	61	324	294
UNGARN	274	155	1884	1017
KROAT	1	2	43	121
USA	2265	2114	11165	7399
ISRAEL	146	95	346	195
INDIEN	7	11	40	97
INDONE			741	136
MALAYS	1	4	72	144
CHINA	4	15	52	214

7307 22 10

MUFFEN M GEWINDE AUS NICHTROST STAHL

EINF	445*	1015*	1599*	4164*
EV	1	34	8	173
LV				10
AUS LG	3	18	9	83
EU	276	561	800	1676
FRANKR	93	233	380	933
IRLAND	79	174	107	248
POLEN	48	78	399	548
USA	23	133	148	1080
CHINA	22	17	80	186
HONGK	63	121	100	188
AUSF	93*	406*	448*	2010*
EU	61	176	231	746
SCHWZ	11	106	75	523
ISRAEL		16	1	199

7307 22 90

BOGEN WINKEL MUFFE M GEWINDE NIROSTA

EINF	311*	1175*	1467*	5606*
EV		31	1	147
AUS LG		17	1	125
EU	11	76	280	1163
NIEDL	8	28	62	199
ITAL		1	51	233
IRLAND			36	229
DAENM	1	2	57	127
SCHWZ	15	242	136	1052
USA	106	452	528	1987
CHINA	67	161	194	481
TAIWAN	50	90	117	402
AUSF	343*	2202*	1806*	10646*
PV			2	8
EU	175	1592	972	7163
FRANKR	15	125	99	638
NIEDL	43	520	186	1708
ITAL	12	92	82	624
G BRIT	12	79	71	535
DAENM	9	83	48	391
SPAN	18	104	111	643
SCHWED	26	267	91	849
FINNL	7	62	36	338
OESTER	19	144	139	777
BELGI	9	77	91	526
NORWEG	9	69	81	445
SCHWZ	36	175	226	1133
TUERK	9	15	40	314
POLEN	30	87	81	285
TSCHE	25	43	76	273
USA	2	20	16	128

7307 23 10

BOGEN WINKEL NROST STAHL Z STUMPFSCHW

EINF	1202*	2494*	7732*	14769*
EV				29
EU	320	494	2230	3162
ITAL	7	25	205	303
SCHWED	3	5	1178	1540
FINNL	231	284	609	771
OESTER	28	85	74	200
SCHWZ	774	1674	4347	9400
UNGARN	58	90	738	860
USA	9	160	16	558
ISRAEL		3	165	448
AUSF	1490*	3535*	6980*	16632*
LV			23	38
EU	464	1138	2144	6104
FRANKR	103	309	319	1204
NIEDL	82	223	846	1856
ITAL	2	5	108	292
G BRIT	8	41	48	258
SCHWED	56	99	81	165
OESTER	75	187	270	982
BELGI	83	150	271	797
NORWEG	23	71	180	293
SCHWZ	29	128	186	762
POLEN	275	711	1237	3030
TSCHE	7	37	204	444
UNGARN	47	88	161	342
USA	215	413	1374	2231
KANADA	99	103	169	293
BAHRAI	1	2	71	109
KATAR			107	152
SINGAP	53	91	380	618
CHINA	78	190	146	389
JAPAN	24	172	42	279
TAIWAN		1	59	240
AUSTRL	54	108	68	132

7307 23 90

AND FORMST USW NROST ST Z STUMPFSCHW

EINF	290*	1346*	2724*	7151*
EV			96	86
LV			208	141
PV	36	78	223	448
AUS LG		4	339	416
EU	137	485	1690	3426
FRANKR	20	47	1031	1633
ITAL	13	36	63	243
DAENM		1	88	231
FINNL			75	106
OESTER	67	302	285	914
SCHWZ	13	112	61	416
RUSSLD	36	79	97	238
USA	19	442	401	2060
CHINA	46	33	278	363
TAIWAN	19	99	62	282
AUSF	712*	2509*	3171*	11692*
PV	7	6	139	150
EU	175	795	900	4246
FRANKR	29	137	99	635
NIEDL	31	146	335	1393
DAENM	7	56	36	224
OESTER	44	116	224	690
BELGI	45	166	108	534
NORWEG	3	10	130	144
SCHWZ	44	218	156	839
POLEN	66	220	190	515
RUSSLD	31	96	169	455
USA	76	303	697	2410
OMAN	2	59	31	194
MALAYS	1	13	13	112
SINGAP	131	243	209	456
CHINA	10	96	29	287

7307 29 10

AND ROHRFSTUECKE USW NROST ST GEWINDE

EINF	785*	5083*	3505*	23299*
EV	3	18	15	202
LV			42	42
AUS LG	3	34	12	200
EU	67	433	709	3417
FRANKR	3	103	108	451
NIEDL	4	30	41	340
ITAL		6	95	211
G BRIT	8	148	103	1123
IRLAND	29	68	237	886
OESTER	1	14	63	175
SCHWZ	109	1808	481	7842
TSCHE	84	316	359	1542
UNGARN	259	521	682	1462
JUGOSL	50	88	207	416
USA	74	1360	337	6509
KANADA	30	15	89	394
CHINA	45	311	189	557
TAIWAN	22	65	234	485
AUSF	557*	4127*	2948*	18300*
EV	3	27	3	27
LV			81	52
EU	334	2606	1682	10245
FRANKR	17	151	139	820
NIEDL	46	225	199	917
ITAL	28	243	118	700
G BRIT	18	148	89	594
DAENM	21	134	173	663
SPAN	15	115	35	298
SCHWED	25	271	103	919
FINNL	58	612	387	2745
OESTER	75	501	313	1835
BELGI	18	125	93	579
NORWEG	14	131	109	885
SCHWZ	87	508	504	3348
TUERK	17	132	61	449
POLEN	18	91	79	482
RUSSLD	5	38	23	159
JUGOSL	7	83	7	83
USA	7	55	26	244
CHINA	5	24	81	402
JAPAN	10	112	20	216

7307 29 30

AND ROHRFST USW NROST STAHL Z EINSCHW

EINF	284*	820*	520*	1436*
PV	253	215	253	215
EU	6	30	156	380
FINNL	6	25	70	229
CHINA	253	215	253	215
JAPAN	7	497	7	497
AUSF	507*	1576*	2433*	6457*
PV			7	5
EU	87	247	296	1018
SCHWED	5	19	39	230
BELGI	9	39	54	196
SCHWZ	54	239	137	568
LETTLD			393	457
TSCHE	36	104	39	117
MEXIKO	292	849	1203	3505
KUWAIT			90	125
CHINA	2	5	41	101

7307 29 90

AND ROHRFORMSTUECKE USW A NROST STAHL

EINF	1464*	3254*	6473*	14355*
EV	5	41	30	302
PV			19	17
AUS LG	5	42	23	275
EU	424	1350	2182	5846
FRANKR	59	167	253	646
NIEDL	180	521	1040	2619
ITAL	30	74	465	1062
G BRIT	125	488	203	885
FINNL			59	156
OESTER	28	84	38	140
BELGI			64	139
SCHWZ	504	726	1898	3220
TSCHE	48	84	229	245
UNGARN	244	185	1009	678
KROAT			21	248
USA	46	488	189	2256
CHINA	67	121	279	496
TAIWAN	39	83	198	434
AUSF	1651*	4807*	8139*	27819*
PV			10	32
EU	314	927	2932	10711
FRANKR	36	119	231	951
NIEDL	36	118	477	1874
ITAL	29	93	201	476
G BRIT	31	134	262	1068
DAENM	7	31	143	725
GRIECH	13	64	66	352
PORTUG	11	8	66	369
SPAN	18	38	198	731
SCHWED	5	19	228	616
FINNL	1	2	130	448
OESTER	73	215	559	1662
BELGI	51	79	330	1342
ISLAND	8	43	47	264
NORWEG	24	85	162	675
SCHWZ	219	844	1253	6366
POLEN	17	128	196	955
TSCHE	210	159	580	448
UNGARN	246	494	518	969
KASACH		1	109	140
USA	211	682	373	1224
MEXIKO	156	671	1083	2993
BRASIL	95	215	234	664
ARGENT		3	65	228
A EMIR	26	33	107	227
AUSTRL	4	15	8	98

7307 91 00

FLANSCHE AUS ANDEREM EISEN ODER STAHL

EINF	34128*	9307*	201006*	51594*
EV	178	140	801	611
LV			24	17
PV			174	55
AUS LG	1	6	34	37
EU	6772	2219	59576	17025
FRANKR	517	156	2826	1305
NIEDL	66	36	675	414
ITAL	1679	963	29242	9140

Wichtigste Ursprungs- und Bestimmungs-Laender	MAI 2000 dt = 100kg	MAI 2000 1000 DM	JAN./MAI 2000 dt = 100kg	JAN./MAI 2000 1000 DM
G BRIT	40	61	223	315
DAENM	2864	418	9833	1546
SPAN	134	45	1636	514
OESTER	1411	516	6520	2256
BELGI	61	24	8417	1410
SCHWZ	482	432	1460	1259
POLEN	10134	1655	61069	10100
TSCHE	1986	699	15263	4994
SLOWAK	1476	849	9138	4932
UNGARN	517	285	1620	914
RUMAEN	3916	688	14318	2553
UKRAIN	783	130	3678	561
BELARS	1193	130	4667	550
RUSSLD	1352	187	6071	826
SLOWEN	750	442	2389	1449
KROAT	807	202	859	216
JUGOSL	29	51	1575	435
USA	217	258	925	1112
INDIEN	759	435	3133	1487
CHINA	2704	491	13491	2609
AUSF	39251*	11577*	223355*	59874*
PV			6	28
EU	15613	5875	128512	37334
FRANKR	2747	1478	11860	5834
NIEDL	2490	1077	13597	5283
ITAL	3337	683	8929	1756
G BRIT	1248	596	8006	2693
DAENM	687	223	56360	12751
PORTUG	286	75	1311	316
SPAN	1213	261	9325	1889
SCHWED	737	222	2841	904
FINNL	152	116	1595	580
OESTER	1740	781	5811	2958
BELGI	420	228	6288	1722
LUXEMB	543	118	2464	544
NORWEG	506	154	2898	888
SCHWZ	840	454	5463	2351
TUERK	9	5	619	337
LITAU	161	126	164	129
POLEN	506	196	1307	765
TSCHE	1900	398	12245	2590
SLOWAK	95	86	154	137
UNGARN	377	275	1229	692
RUSSLD	618	130	1788	407
KASACH	45	16	826	331
SLOWEN	31	32	301	171
KROAT	19	7	219	152
S AFR	126	136	589	507
USA	14978	2750	52765	8838
KANADA	2065	420	8003	1568
KATAR	201	70	1294	590
SINGAP	350	68	1141	246

7307 92 10

MUFFEN M GEWINDE AUS AND EISEN STAHL

EINF	353*	524*	4580*	6488*
EV			42	31
EU	145	211	3750	5014
FRANKR	48	39	1298	885
NIEDL	2	3	117	208
ITAL	45	68	2104	3171
G BRIT	26	45	83	394
BELGI	24	51	107	282
KASACH			14	142
THAIL	154	182	485	676
AUSF	424*	917*	2795*	5866*
PV			1	3
EU	159	204	1659	2909
NIEDL	64	45	577	935
G BRIT	13	36	65	272
OESTER	24	29	457	736
BELGI	8	10	189	390
NORWEG	14	78	73	203
SCHWZ	85	169	323	618
TSCHE	82	168	198	547
USA	5	16	61	486

7307 92 90

BOGEN WINKEL GEWINDE AND EISEN STAHL

EINF	225*	940*	1982*	5674*
EV	7	18	41	138
AUS LG		1	1	42
EU	20	63	996	2041
ITAL	7	29	852	1767
SCHWZ	136	755	604	3026
USA	18	54	89	322
AUSF	1550*	4799*	10633*	32275*
EU	1226	3583	9011	26298
FRANKR	228	724	941	2936
NIEDL	260	725	3366	9854
ITAL	91	343	389	1359
G BRIT	167	493	558	1764
DAENM	52	164	306	455
SPAN	123	369	509	1527
SCHWED	93	247	244	670
FINNL	56	204	225	677
OESTER	100	178	2003	5779
BELGI	40	86	424	1129
NORWEG	6	19	82	247
SCHWZ	20	85	166	486
TUERK	45	195	149	588
USA	48	178	219	934
BRASIL	105	492	626	2415
IRAN			23	95

7307 93 11

AND BOGEN WINKEL Z STUMPFSCHW<609,6MM

EINF	5828*	1785*	32125*	10174*
EV			10	9
AUS LG			137	44
EU	4923	1526	26566	8072
FRANKR	1922	453	7819	1806
NIEDL	592	179	2144	683
ITAL	692	251	7999	2325
OESTER	1634	603	8225	3003
BELGI			227	126
SCHWZ	51	40	623	402
TUERK			498	189
SLOWAK	206	42	1655	340
UNGARN	321	44	715	248
AEGYPT			381	200
USA	13	8	335	104
AUSF	3908*	2406*	19818*	12130*
PV			120	39
EU	2894	1390	14661	7795
FRANKR	249	195	1638	1150
NIEDL	723	306	3522	1625
ITAL	184	70	1599	797
G BRIT	27	39	531	466
DAENM	540	179	1793	801
SPAN	211	76	1145	354
SCHWED	300	144	899	470
FINNL	137	53	796	362
OESTER	322	237	1688	1263
BELGI	97	51	472	296
SCHWZ	105	101	389	358
TUERK	4	52	188	291
POLEN	250	159	742	749
UNGARN	21	28	328	235
USA	205	71	430	375
BRASIL	291	406	316	469
IRAN			66	107
KATAR			1574	528
INDIEN			149	157

7307 93 19

AND FORMSTUECK USW STUMPFSCHW<609,6MM

EINF	2015*	940*	9506*	5679*
EV	89	25	89	25
PV			133	239
AUS LG	89	25	89	25
EU	373	372	3752	3108
NIEDL	28	21	130	188
ITAL	113	86	1066	738
DAENM			1601	1108
OESTER	152	176	692	823
SCHWZ	150	112	873	614
TUERK	577	204	789	282
TSCHE	618	132	1787	489
SLOWAK	113	49	401	182
UNGARN	18	13	478	268
CHINA			179	282
AUSF	2312*	2208*	34745*	27644*
EU	340	504	25305	18709
FRANKR	1	4	2574	1363
NIEDL	89	114	5874	5143
ITAL	9	19	909	789
G BRIT	2	4	3113	1764
DAENM	39	76	206	372
PORTUG	5	3	132	116
SPAN		1	507	362
FINNL	24	16	2821	1958
OESTER	96	153	398	677
BELGI	9	17	8504	5809
NORWEG	4	23	57	176
SCHWZ	136	92	694	606
TUERK	17	99	231	648
POLEN	808	621	3106	2384
TSCHE	346	327	1721	1338
SLOWAK	219	133	607	433
UNGARN	351	183	838	445
ARMEN			433	548
KASACH	24	62	368	301
USA	11	38	184	151
A EMIR	2	5	83	155
CHINA	11	14	460	761
HONGK			190	181
NEUSEE	1	6	18	124

7307 93 91

AND BOGEN WINKEL Z STUMPFSCHW>609,6MM

EINF	17*	27*	161*	85*
EU	2	1	146	58
AUSF	4406*	2272*	14500*	7110*
EU	1853	732	2724	1191
NIEDL	2	1	280	164
ITAL	1806	711	1880	762
BELGI	2	3	205	116
ISLAND	198	85	198	85
SCHWZ	5	5	4618	1729
POLEN	205	95	313	170
BELARS			559	357
RUSSLD	2117	1297	2117	1297
IRAN			2348	756
INDIEN			993	1108
CHINA			143	85

7307 93 99

AND FORMSTUECK USW STUMPFSCHW>609,6MM

EINF	131*	319*	580*	1323*
SCHWZ	119	270	513	1146
AUSF	630*	942*	5988*	6489*
EU	36	62	279	336
ITAL			68	97
TUERK			10	80
ARMEN			180	134
ISRAEL	3	80	3	80
KATAR	87	250	87	250
VIETN			41	136
TAIWAN	202	166	245	215
HONGK	176	230	4900	4961

7307 99 10

AND ROHRFSTUECK USW GEWINDE EIS/STAHL

EINF	7055*	9090*	22136*	26214*
LV	97	108	695	694
AUS LG		1		8
EU	6290	7663	17770	19827
FRANKR	2056	1322	7572	4544
ITAL	1791	1760	3351	2972
G BRIT	370	800	1085	2327
SPAN	245	290	1136	1261
OESTER	1809	3436	4414	8458
SCHWZ	49	193	415	914
TUERK	67	59	354	286
POLEN	250	252	1902	1849
TSCHE	49	144	217	578
BULGAR	142	121	689	540
S AFR			29	121
USA	60	343	339	1383
KANADA	63	195	106	254
AUSF	10781*	23407*	44461*	84361*
EV	5	7	17	23
LV			179	183
PV			6	25
EU	7965	17194	28388	56473
FRANKR	1480	2883	4496	8436
NIEDL	811	2040	3591	6684
ITAL	913	1759	5064	6138
G BRIT	577	1317	2207	5285
DAENM	597	1206	1481	2863
GRIECH	67	135	148	376
PORTUG	59	145	204	492
SPAN	221	591	1216	1876
SCHWED	712	1659	2334	5402
FINNL	426	998	1696	3262
OESTER	1798	3612	4678	10142
BELGI	291	821	1240	3438
NORWEG	120	305	871	2334
LIECHT	937	463	6932	3117
SCHWZ	347	1162	2058	6879
TUERK	50	147	177	530
POLEN	208	412	893	1602
TSCHE	207	1129	958	2218
UNGARN	19	76	104	390
S AFR	89	218	303	753
USA	306	793	1680	4243
KANADA	23	59	123	360
BRASIL	112	275	417	1117
IRAN	35	227	38	256
A EMIR	13	38	68	193
SINGAP	75	163	283	700
CHINA	13	49	96	288
JAPAN	5	19	91	287
TAIWAN	32	78	55	150
HONGK	59	143	158	421

7307 99 30

AND ROHRFST USW Z EINSCHW EISEN/STAHL

EINF	112*	148*	3476*	2643*
EU	55	88	2805	2142
ITAL	13	9	2197	1215
G BRIT	4	6	112	495
POLEN	33	33	403	362
AUSF	2622*	2564*	16110*	13242*
PV			3	8
EU	622	877	8882	6731
FRANKR	54	60	681	665
NIEDL	109	352	2341	1734
DAENM	38	59	760	790
SPAN	73	22	473	293
SCHWED	109	73	579	508
FINNL	59	61	1043	704
OESTER	94	117	1203	940
BELGI	71	90	1146	708
NORWEG	75	56	404	346
SCHWZ	107	99	630	459
POLEN	355	169	1402	866
TSCHE	103	205	784	1058
SLOWAK	7	55	272	237
UNGARN	66	78	92	134
RUMAEN	34	156	51	187
KASACH	18	8	107	112
S AFR	26	92	60	169
USA	97	62	302	318
KANADA	173	61	1106	386
CHILE			56	343
IRAN	300	250	619	661
A EMIR	20	26	121	131

Wichtigste Ursprungs- und Bestimmungs-Laender	MAI 2000 dt × 100kg	MAI 2000 1000 DM	JAN./MAI 2000 dt × 100kg	JAN./MAI 2000 1000 DM
INDIEN	7	15	69	92
CHINA	392	85	392	85
7307 99 90				
AND ROHRFORMSTUECKE USW A EISEN/STAHL				
EINF	4382*	3813*	22011*	17056*
EV			1	14
AUS LG				2
EU	1550	2487	7970	11065
FRANKR	375	582	1100	1645
NIEDL	283	463	1791	2119
ITAL	476	671	3634	4323
G BRIT	110	290	224	416
SPAN	107	208	431	792
FINNL	29	112	140	477
OESTER	14	17	138	692
BELGI	119	93	357	406
SCHWZ	331	384	720	1546
TUERK	342	178	1049	642
POLEN	540	186	4014	1364
TSCHE	248	244	1091	688
UNGARN	319	121	627	262
RUMAEN	644	75	4388	497
SLOWEN	5	10	201	238
USA	22	65	281	438
AUSF	10942*	11110*	40747*	49181*
EU	6222	4875	23818	24465
FRANKR	1860	1103	5856	4258
NIEDL	649	661	3484	3886
ITAL	267	242	1271	1644
G BRIT	329	474	1373	2999
IRLAND	80	60	287	272
DAENM	136	100	528	570
PORTUG	22	21	301	269
SPAN	684	353	1315	1068
SCHWED	173	349	827	2110
FINNL	116	167	488	541
OESTER	1706	1145	6628	5051
BELGI	179	246	1148	1343
LUXEMB	10	14	215	273
NORWEG	110	281	1437	2185
SCHWZ	421	706	1858	3409
TUERK	42	152	444	521
POLEN	593	564	1756	2010
TSCHE	238	361	936	1257
UNGARN	1510	821	3529	2259
RUMAEN	17	24	98	163
RUSSLD	35	76	57	114
USBEK			56	117
LIBYEN	79	511	109	579
AEGYPT	3	7	90	324
S AFR	40	109	141	342
USA	444	640	2589	3668
MEXIKO	13	47	116	305
VENEZU			24	254
BRASIL	2	8	92	290
IRAN			39	126
ISRAEL	6	9	226	141
SAUDIA	135	81	278	393
A EMIR	6	11	142	279
OMAN	5	18	43	277
INDIEN	246	661	345	1163
SINGAP	25	33	149	540
PHILIP	263	166	264	172
CHINA	168	285	343	587
REPKOR	1	1	9	122
JAPAN	69	132	114	295
TAIWAN	7	91	160	639
HONGK	1	2	435	515
AUSTRL	64	98	315	439
7308 10 00				
BRUECKEN U -ELEMENTE A EISEN OD STAHL				
EINF	2322*	600*	25309*	5525*
EU			8007	1161
FRANKR			3655	487
OESTER			4207	606
POLEN	317	74	3537	698
TSCHE	1127	227	11076	2718
SLOWAK	404	147	1584	560
AUSF	3921*	4001*	28602*	22343*
EU	266	181	8668	5513
FRANKR	44	25	4080	2384
NIEDL			660	362
ITAL			87	97
GRIECH			820	997
PORTUG			628	270
FINNL			181	119
OESTER	15	29	1527	836
LUXEMB	207	127	538	315
NORWEG	59	54	200	939
SCHWZ	46	51	315	249
TUERK			101	189
POLEN	35	41	942	472
TSCHE	77	150	375	501
RUMAEN			82	115
UKRAIN			141	190
RUSSLD	503	511	1236	1326
SLOWEN	202	163	370	330
KROAT			201	146
AEGYPT			165	102
GUINEA			691	877
NIGERI	21	98	115	144
USA	55	56	333	267
ISRAEL	126	124	284	165
INDIEN	178	184	179	186
CHINA	1403	1737	9128	7989
REPKOR	3	5	666	455
JAPAN			2017	637
TAIWAN	698	445	1103	772
7308 20 00				
TUERME U GITTERMASTE A EISEN OD STAHL				
EINF	7579*	2204*	73284*	17624*
EU	3001	1064	31297	8847
FRANKR	404	140	15612	3489
NIEDL	1184	344	4239	1360
ITAL	47	33	4509	1166
DAENM	1058	455	6297	2656
TUERK	217	35	4334	703
POLEN	870	340	1841	665
TSCHE	204	34	1511	283
SLOWAK	2469	338	30224	5109
UNGARN	750	359	3179	1680
AUSF	6857*	3222*	21207*	11138*
EU	5569	2142	17742	7266
FRANKR	465	322	1771	1318
NIEDL	4593	1454	11623	3930
ITAL	20	14	596	384
SPAN	45	85	86	130
OESTER	98	86	2350	846
BELGI	176	95	337	226
NORWEG			42	396
SCHWZ	177	116	844	455
POLEN	139	99	394	296
TSCHE	456	161	555	284
RUSSLD			89	326
USA	73	226	290	742
MALAYS	4	3	110	87
CHINA	243	310	740	927
7308 30 00				
TOR TUER FENSTER USW A EISEN OD STAHL				
EINF	21747*	14650*	86901*	57558*
EU	10892	9780	47849	37983
FRANKR	47	66	3349	2141
NIEDL	4105	3683	12632	8719
ITAL	1203	1240	3985	3920
G BRIT	2	10	184	355
DAENM	91	53	1314	1774
SCHWED		2	383	469
FINNL	67	175	1280	1570
OESTER	2214	522	13154	3446
BELGI	3151	4017	11529	15541
NORWEG	335	532	982	1958
SCHWZ	1070	812	7812	5474
POLEN	6191	1824	13810	4359
TSCHE	1992	907	11909	5328
UNGARN	382	201	1665	728
SLOWEN	107	175	691	612
USA	23	63	390	390
AUSF	77450*	50493*	307782*	198188*
PV	149	151	153	156
EU	52223	32229	225615	133658
FRANKR	16488	8963	73169	37183
NIEDL	6466	4526	32005	21606
ITAL	2070	1237	9336	5825
G BRIT	5320	3323	24920	13128
DAENM	735	700	3488	3286
GRIECH	704	406	2192	1498
PORTUG	294	257	1675	1483
SPAN	1798	1140	7449	4273
SCHWED	1624	857	6094	3577
FINNL	76	37	574	341
OESTER	6089	4361	22864	15668
BELGI	9747	5666	37035	21520
LUXEMB	802	751	4720	4122
NORWEG	275	278	1328	1215
SCHWZ	4464	4002	16992	15952
TUERK	153	250	668	728
LETTLD	85	76	432	418
LITAU	178	116	560	404
POLEN	9810	5156	27470	16127
TSCHE	1286	942	5208	3736
SLOWAK	425	343	1059	810
UNGARN	3581	2097	10102	6049
RUMAEN	199	267	981	1392
BULGAR	199	141	504	469
UKRAIN	145	117	400	312
BELARS	197	172	199	173
RUSSLD	1309	1236	2753	2504
TURKM	107	126	116	132
SLOWEN	1223	1081	5007	3509
KROAT	159	123	419	355
TUNES	106	94	651	427
NIGERI	3	2	457	424
USA	57	100	872	1020
BRASIL	52	56	177	274
ISRAEL	77	157	571	714
A EMIR	21	71	317	478
OMAN			20	574
CHINA	422	118	1974	898
REPKOR	190	417	423	1092
JAPAN	37	95	248	669
TAIWAN	59	75	149	240
AUSTRL	25	77	183	655
NEUSEE			101	635
7308 40 10				
MATERIAL Z GRUBENAUSBAU A EISEN/STAHL				
EINF	8608*	1345*	24952*	3575*
EU	163	53	775	278
FRANKR	153	53	772	277
POLEN	2704	333	11910	1476
TSCHE	2979	579	6564	1100
RUMAEN	2421	268	5019	543
AUSF	8855*	2298*	20266*	6613*
EU	3870	825	7011	1636
FRANKR	1491	344	3896	887
G BRIT	727	90	727	90
OESTER	1513	333	1786	400
SCHWZ	517	322	3639	2079
TUERK	97	32	389	276
USA	1206	702	1700	899
MEXIKO	2344	237	2344	237
CHILE	533	72	2118	317
ARGENT			401	182
BAHRAI			590	239
AUSTRL			601	91
7308 40 90				
AND GERUEST/SCHALUNGSMAT USW EISEN/ST				
EINF	120763*	38288*	441751*	133209*
LV	79	17	168	36
PV	2511	650	10576	2824
AUS LG			3619	864
EU	76562	28413	253248	90243
FRANKR	657	186	5479	1451
NIEDL	1177	303	10564	1537
ITAL	1108	287	6066	2181
G BRIT	1	1	1865	370
PORTUG	206	45	717	228
SPAN	137	68	2804	2072
SCHWED	3	7	1242	1040
FINNL			500	1244
OESTER	70178	26800	211305	77420
BELGI	3067	708	12207	2603
NORWEG	467	99	625	282
SCHWZ	2254	553	13301	3956
POLEN	17481	3798	78691	16343
TSCHE	12789	1862	42215	7607
SLOWAK	830	284	9450	2333
UNGARN	7924	2169	29703	7656
RUMAEN	623	73	2799	371
BULGAR	7	4	649	205
SLOWEN	330	122	1496	587
KROAT	705	356	2233	735
B HERZ			789	167
USA	360	257	533	537
CHINA	6	13	3694	921
TAIWAN	388	236	1546	933
N ERM			242	133
AUSF	146719*	55287*	743504*	295136*
LV			71	10
PV	2179	274	5136	629
EU	78021	30181	420563	167391
FRANKR	18907	7854	81044	34760
NIEDL	18069	7515	104961	38505
ITAL	11787	4098	41171	15460
G BRIT	2269	1021	29527	14007
IRLAND	82	17	2067	746
DAENM	2617	926	12724	4457
GRIECH	1412	516	12438	4346
PORTUG	3301	1129	15055	5691
SPAN	5583	2116	45745	16517
SCHWED	3033	948	8902	4385
FINNL	2144	1120	11415	5674
OESTER	2882	1104	33464	12447
BELGI	3144	1203	14650	7228
LUXEMB	2791	814	7380	3168
ISLAND	1193	430	2797	1157
NORWEG	1077	534	31421	19492
SCHWZ	9787	4194	38935	16422
TUERK	894	514	3171	2027
ESTLD	657	313	818	413
LETTLD	1307	498	2938	1357
LITAU	774	250	1241	364
POLEN	7132	2025	47316	13821
TSCHE	11154	2440	39278	8152
SLOWAK	295	113	1879	716
UNGARN	1466	435	8646	3432
RUMAEN	325	88	1833	549
UKRAIN			1328	317
RUSSLD	1703	1219	10319	6341
KASACH	65	10	717	341
SLOWEN	539	307	2023	1164
KROAT	214	56	1345	562
B HERZ	516	294	2310	755
JUGOSL	1080	90	3556	323
AEGYPT			1532	1025
MAURET			5	87
NIGERI	1179	484	1191	488
S AFR	7	19	186	139
USA	9926	4230	43722	18429
KANADA	6558	2179	18048	6848
MEXIKO			829	323
GUATEM			280	78
BRASIL	196	76	3034	948
CHILE	969	404	9191	3904
URUGU	1	1	799	338
ARGENT			1776	467
ISRAEL	967	352	5162	2582
SAUDIA			227	145
KATAR	460	309	507	343
A EMIR	490	266	6580	1835
BANGLA			557	159
INDONE			236	104
MALAYS	614	284	859	446
SINGAP	1329	241	6272	2140
CHINA	21	8	1152	713
REPKOR	1014	318	2905	1170
JAPAN	1254	794	4658	2823
HONGK	43	6	981	513
AUSTRL	2790	1079	7275	2851
F POLY			204	157

Wichtigste Ursprungs- und Bestimmungs-Laender	MAI 2000 dt = 100kg	MAI 2000 1000 DM	JAN./MAI 2000 dt = 100kg	JAN./MAI 2000 1000 DM
7308 90 10				
SCHUETZEN USW F D WASSERBAU EIS/STAHL				
EINF	161*	113*	1637*	677*
EU	56	69	633	150
SCHWZ			215	185
AUSF	10657*	2503*	27766*	10063*
EU	1723	350	7256	5584
FRANKR			432	208
NIEDL	1618	217	2029	388
G BRIT	41	54	156	131
DAENM			316	78
PORTUG			835	328
SPAN	4	2	917	724
SCHWED			279	109
OESTER	60	77	110	176
BELGI			2144	3408
LITAU	475	87	475	87
POLEN			46	162
TUNES			3059	466
AEGYPT			743	352
ERITRE			1371	172
PANAMA	205	115	205	115
JAMAIK	7983	1796	7983	1796
ISRAEL	70	35	820	168
KATAR			2755	390
INDIEN			987	172
7308 90 51				
PROFILBLECHVERBPLATT ISOMITTELSCHICHT				
EINF	8937*	3386*	69019*	22573*
EU	4872	2220	42825	15572
FRANKR	3612	1832	13238	7001
NIEDL	85	22	9650	2696
ITAL	159	67	7918	1702
DAENM	8	4	2080	1132
SCHWED			209	100
FINNL	871	245	9503	2855
NORWEG	723	372	4971	2556
POLEN	418	74	8131	1125
TSCHE	2144	544	7845	2040
SLOWEN	770	170	4792	1038
USA			218	167
AUSF	58625*	19354*	203306*	68264*
EU	43664	13847	151737	47767
FRANKR	6103	1743	26915	8064
NIEDL	24472	7713	77868	24470
ITAL	494	155	2670	748
G BRIT	1040	297	2013	644
IRLAND	103	32	858	224
DAENM	495	184	3665	1323
GRIECH	1035	334	3597	1110
SPAN	855	343	6299	1663
SCHWED	289	85	1189	343
FINNL	12	4	1338	526
OESTER	2450	780	10433	3246
BELGI	5280	1829	12971	4685
LUXEMB	1036	348	2121	721
NORWEG	373	176	1359	536
SCHWZ	5248	1876	15968	6374
TUERK	77	356	409	871
ESTLD	146	55	837	302
LITAU	620	173	2138	636
POLEN	2924	973	10548	3770
TSCHE	1900	533	4717	1518
UNGARN	1173	544	4113	1475
RUMAEN	491	138	2691	1221
RUSSLD	290	84	999	313
SLOWEN	284	84	740	237
KROAT	667	203	1603	467
JUGOSL	211	75	683	240
SAUDIA			267	589
KUWAIT			397	187
SINGAP			228	85
TAIWAN			598	364
HONGK	260	112	1085	447
7308 90 59				
AND ZU KONSTRUKTZWECK VORGEARB BLECHE				
EINF	103152*	25383*	377550*	103020*
PV			210	81
EU	60219	17514	223226	71138
FRANKR	13500	3263	51234	11364
NIEDL	18550	5349	72715	16887
ITAL	432	115	919	239
G BRIT	2754	1505	9960	6730
DAENM	16430	4279	37226	7927
SPAN	2410	498	16952	3314
SCHWED	119	322	756	1061
FINNL	35	123	7911	14972
OESTER	2426	1052	10482	4356
BELGI	3563	1008	15040	4259
SCHWZ	6540	1644	33768	8554
TUERK	220	141	1260	570
POLEN	25555	3701	76282	13419
TSCHE	6458	1322	27404	5703
UNGARN	900	596	3946	1720
UKRAIN	903	123	2856	387
USA			119	137
CHINA	561	128	970	213
AUSF	97145*	32284*	395510*	122740*
PV	12	22	140	28
EU	61029	16442	225649	62511
FRANKR	20503	4240	78426	16729
NIEDL	8834	1810	31885	8190
ITAL	2187	1012	10354	3833
G BRIT	2759	1562	7637	3577
IRLAND	15	8	1505	481
DAENM	693	149	4024	1032
GRIECH	336	283	1553	1136
PORTUG	14	11	6247	1168
SPAN	1288	1004	7202	2827
SCHWED	2878	1488	8077	3617
FINNL	71	58	498	294
OESTER	14204	3307	39050	11706
BELGI	6129	1181	24805	5740
LUXEMB	1118	329	4386	2181
ISLAND	63	49	1012	306
NORWEG	220	235	578	411
LIECHT	20	69	820	484
SCHWZ	10993	4583	46466	17751
TUERK	2194	524	7544	2398
ESTLD	990	151	1506	286
LETTLD	422	120	2194	527
POLEN	2415	885	19898	6424
TSCHE	4421	1440	22276	5528
SLOWAK	666	173	3928	1062
UNGARN	2655	845	16912	4598
RUMAEN	1390	299	4405	1102
BULGAR	404	128	2026	604
UKRAIN	1138	521	1363	619
BELARS	96	34	516	287
RUSSLD	539	409	3684	1338
KASACH	44	13	750	809
KIRGIS	220	57	804	247
SLOWEN	298	157	3429	1462
KROAT	513	237	783	341
MAZED	43	14	1586	254
AEGYPT	116	36	1015	739
BENIN			468	128
R KONG			322	77
USA	251	328	776	995
MEXIKO	473	320	475	332
BRASIL	10	25	748	616
SYRIEN	409	76	685	181
ISRAEL	2183	492	8063	2013
SAUDIA	102	81	304	186
KATAR	749	1414	749	1414
A EMIR	550	208	4890	1472
MALAYS	49	1370	64	1395
SINGAP			1034	344
PHILIP	5	2	89	80
CHINA	137	110	802	856
HONGK	84	30	3176	1092
7308 90 99				
AND KONSTRUKTION U -TEILE EISEN/STAHL				
EINF	447366*	106501*	2192407*	518535*
EV				5
LV			795	107
PV	2015	474	7290	1295
AUS LG	2	2	9	15
EU	113100	31592	538310	175324
FRANKR	27957	9158	168708	48413
NIEDL	28197	6101	143618	31145
ITAL	8242	2462	43937	18558
G BRIT	10375	2973	20539	6324
IRLAND	49	51	265	353
DAENM	1863	968	58380	10529
PORTUG	22	84	179	666
SPAN	382	115	3673	1032
SCHWED	1413	702	11006	7451
FINNL	9461	1408	30726	3403
OESTER	11670	4130	88049	30114
BELGI	7386	1472	49936	9462
LUXEMB	6083	1948	19340	5846
NORWEG	521	305	1402	841
SCHWZ	29047	11298	126021	48990
TUERK	109	116	2557	950
LITAU	5570	829	11154	1630
POLEN	156325	33042	689109	148879
TSCHE	104962	19826	535597	92005
SLOWAK	9458	2218	60884	13808
UNGARN	9770	3066	48160	14939
RUMAEN	5384	861	23564	3533
BULGAR	248	63	1063	375
UKRAIN	1911	236	5170	602
RUSSLD	850	342	2613	518
SLOWEN	3205	1231	10277	4723
KROAT	1521	533	12942	5637
JUGOSL	1044	167	3544	527
S AFR	16	47	5603	592
USA	295	215	1215	960
KANADA			57	224
INDIEN	369	56	1132	276
CHINA	2276	315	8683	1509
REPKOR	11	41	390	816
JAPAN	43	80	69	186
TAIWAN	83	91	418	318
AUSF	372226*	100070*	1708271*	478942*
LV			409	50
PV	315	211	1089	728
EU	218164	52842	1065223	263407
FRANKR	64213	15090	309789	69715
NIEDL	25068	7165	136617	43738
ITAL	9512	2487	37540	13024
G BRIT	9984	2609	62938	15767
IRLAND	311	84	3648	995
DAENM	39899	3709	214251	22536
GRIECH	795	473	5750	3147
PORTUG	5100	2490	13267	5993
SPAN	14055	3822	56052	14223
SCHWED	1466	683	9450	8047
FINNL	839	389	3068	1646
OESTER	30675	7521	116535	32916
BELGI	9495	3433	70154	21650
LUXEMB	6752	2867	26164	10000
ISLAND	97	66	956	366
NORWEG	6244	1588	25162	6221
SCHWZ	41167	14147	185818	56931
TUERK	837	248	9590	3281
ESTLD	88	43	1021	246
LETTLD	724	242	1424	740
LITAU	534	183	9465	1975
POLEN	13755	4422	59162	17193
TSCHE	12485	3812	54934	15153
SLOWAK	1161	347	2622	958
UNGARN	7631	1854	23534	7441
RUMAEN	1008	585	2690	1156
BULGAR	24	18	588	229
RUSSLD	630	270	3693	2392
ASERB			130	114
KASACH	402	616	3602	3305
USBEK			13934	7136
SLOWEN	426	186	2163	1218
KROAT	663	185	1272	595
B HERZ	658	95	1234	180
LIBYEN	30	10	1328	391
AEGYPT	10641	3663	38067	10863
NIGERI	1339	267	2545	669
S AFR	28	14	1259	618
USA	10129	4493	40714	20941
KANADA	861	311	3818	1077
MEXIKO	946	368	2689	759
GUATEM	1	3	80	93
KOLUMB			568	279
VENEZU	55	63	489	386
PERU		1	84	99
BRASIL	313	111	845	534
CHILE	35	24	1676	992
ARGENT	285	345	1940	1332
ZYPERN	323	118	347	134
IRAN			2676	4920
ISRAEL	336	133	1935	1155
JORDAN			366	598
SAUDIA	45	117	1280	1570
KUWAIT	98	251	110	262
BAHRAI	1864	310	4492	655
KATAR	385	164	2783	1068
A EMIR	4605	1271	18648	7050
PAKIST	23893	1834	57191	4634
INDIEN	310	30	935	281
SRILAN	1265	301	3231	948
NEPAL			1895	3983
VIETN	1	5	66	183
INDONE	720	63	6436	676
MALAYS	230	400	6099	3776
SINGAP	1561	1024	11075	5530
PHILIP	50	26	1413	212
CHINA	284	383	2292	2349
REPKOR	137	295	1135	886
JAPAN	1506	402	7383	2358
TAIWAN	15	12	201	728
HONGK	779	457	2852	1418
AUSTRL	683	481	4216	2048
SCHIFF			29	95
N ERM	163	97	442	216
7309 00 10				
BEHAELTER F GASFOERMIGE STOFFE >300L				
EINF	370*	413*	1732*	1627*
EU	1	3	6	56
SCHWZ	294	373	824	1293
AUSF	245*	271*	850*	986*
EU	218	211	752	701
FRANKR	44	84	179	307
SPAN			154	151
SCHWED	59	80	59	80
MEXIKO			34	135
7309 00 30				
BEHAELT FLUESS STOFF INNENAUSKL>300L				
EINF	2232*	1257*	16717*	12215*
PV			38	109
EU	2059	1155	9995	7738
FRANKR	193	209	290	417
NIEDL			1774	2511
ITAL	69	43	913	1032
G BRIT	352	124	1051	431
DAENM	63	204	265	523
OESTER	1311	531	5468	2654
POLEN		1	4495	1308
TSCHE	39	33	135	183
USA		3	1320	2679
AUSF	1247*	951*	4545*	6555*
PV	12	26	49	132
EU	792	150	2415	2820
FRANKR	480	12	815	499
NIEDL	150	28	1075	1896
SCHWZ	289	324	519	692
TUERK			98	947
POLEN	6	9	266	521
TSCHE			214	140
KASACH			21	125
USA	75	203	166	441
JORDAN			130	144
A EMIR			489	217
SINGAP			69	114
TAIWAN	34	231	34	231
7309 00 51				
AND BEHAELTER F FLUESS STOFFE>100000L				
EINF	723*	242*	2107*	994*

Wichtigste Ursprungs- und Bestimmungs-Laender	MAI	2000	JAN./MAI	2000
	dt = 100kg	1000 DM	dt = 100kg	1000 DM
EU	50	21	1399	754
OESTER	50	21	1399	754
TSCHE	648	214	848	214
AUSF	2017*	1487*	9389*	10247*
EU			792	834
NIEDL			329	131
BELGI			239	538
SCHWZ			806	807
POLEN	1238	610	2122	665
ASERB			190	151
JUGOSL	720	818	2160	2726
MEXIKO	59	59	2598	4468
CHINA			282	450
JAPAN			265	127
7309 00 59				
AND BEHAELTER F FLUESS STOFFE<100000L				
EINF	12701*	4240*	41944*	20408*
EU	1075	812	4780	4663
FRANKR			39	182
NIEDL	480	302	1320	1331
ITAL	147	147	302	291
DAENM	143	111	270	187
SCHWED	35	17	516	321
OESTER	148	184	1595	1940
BELGI	122	51	709	345
NORWEG			1192	1265
SCHWZ	792	469	2530	1279
POLEN	800	384	8685	3026
TSCHE	1830	726	8670	3819
SLOWAK	192	27	2784	1441
UNGARN	357	143	2415	1149
RUMAEN	7067	1425	8256	1645
SLOWEN	31	68	892	1228
KROAT	185	104	566	271
USA			163	359
AUSF	12628*	9663*	49111*	43088*
EU	7933	5454	27348	21614
FRANKR	350	488	2764	4002
NIEDL	1431	1120	6100	3496
ITAL	408	291	1799	1145
G BRIT	167	194	2416	2814
IRLAND	959	726	1412	906
DAENM	42	114	133	309
GRIECH			125	75
PORTUG			235	378
SPAN	94	103	1390	604
SCHWED	146	385	503	759
FINNL	22	52	686	617
OESTER	966	678	3621	3212
BELGI	1578	792	4233	2668
LUXEMB	1770	511	1931	629
ISLAND			94	98
NORWEG	2	3	106	165
SCHWZ	787	774	3047	3204
TUERK	10	9	100	316
POLEN	755	560	5416	5387
TSCHE	477	115	804	430
RUSSLD	1	2	528	481
KASACH			292	234
ALGER			2995	3297
AEGYPT			810	355
MAYOTT	1539	787	1539	787
USA	293	564	613	845
MEXIKO	529	901	566	1153
IRAN	1	1	411	141
KATAR			2037	2767
INDONE			39	270
JAPAN	75	277	97	305
7309 00 90				
BEHAELT EISEN/STAHL FESTE STOFFE>300L				
EINF	44771*	12759*	175446*	48964*
PV			2075	457
AUS LG			24	36
EU	3120	1090	11715	4977
FRANKR	2504	849	7633	2813
NIEDL	148	55	453	280
ITAL	8	7	1317	388
G BRIT	197	93	340	158
DAENM	45	11	485	312
BELGI			797	702
NORWEG	907	1497	1001	1506
SCHWZ	1707	729	6142	3024
POLEN	15655	3025	56745	11602
TSCHE	18099	4328	77122	21472
SLOWAK	2544	1175	12791	3339
UNGARN	2331	706	5960	1701
RUSSLD			58	122
JUGOSL			1967	428
USA	15	121	253	481
AUSF	11213*	4927*	61617*	33557*
PV			27	38
EU	6896	2475	37447	17675
FRANKR	1130	538	2955	2285
NIEDL	2309	798	8989	3516
ITAL	355	123	2458	935
G BRIT	143	79	3080	1667
DAENM	103	30	656	261
GRIECH	15	8	309	267
PORTUG	133	40	7072	4042
SPAN	431	73	2195	676
OESTER	582	425	2191	1604
BELGI	425	147	3894	1519
LUXEMB	850	178	2772	715
NORWEG	135	132	242	185

Wichtigste Ursprungs- und Bestimmungs-Laender	MAI	2000	JAN./MAI	2000
	dt = 100kg	1000 DM	dt = 100kg	1000 DM
SCHWZ	977	685	5637	3952
LITAU	55	31	1341	444
POLEN	641	272	3147	2075
TSCHE	564	243	3890	1178
UNGARN	359	157	1514	587
RUSSLD	2	1	417	892
TUNES			225	77
ANGOLA	15	8	415	130
USA	672	239	2700	3639
KANADA	347	125	837	258
ARGENT			12	77
LIBAN			125	312
A EMIR	2	1	747	259
CHINA	141	109	162	231
7310 10 00				
BEHAELTER A EISEN OD STAHL >50-300L				
EINF	36236*	8271*	136120*	36916*
PV	6	83	6	83
EU	5932	2037	39289	14799
FRANKR	302	85	2687	756
NIEDL	2046	467	8019	1632
ITAL	378	211	5819	2377
G BRIT	15	55	43	180
DAENM	379	265	964	705
SPAN	1028	604	11531	6972
SCHWED	8	16	323	247
OESTER	69	50	156	238
BELGI	1707	284	9646	1634
SCHWZ	2507	711	11157	3281
POLEN	20514	3235	56075	8729
TSCHE	5709	1332	24445	5430
UNGARN	1184	798	2845	1995
USA	196	65	344	658
MALAYS	7	9	493	1322
AUSF	58120*	18705*	243253*	78039*
EU	43291	10452	182165	48260
FRANKR	6058	1760	19917	7153
NIEDL	18765	3372	80134	16192
ITAL	124	134	2090	1338
G BRIT	1283	515	11088	4910
DAENM	445	227	2128	762
PORTUG	380	241	2058	1550
SPAN	467	247	3755	1709
SCHWED	652	612	3127	2315
OESTER	5219	1405	17506	4346
BELGI	9247	1759	38653	7429
NORWEG	163	101	490	227
SCHWZ	1201	827	12398	4772
TUERK	5	75	62	148
LITAU	245	149	747	497
POLEN	1802	1487	5753	4474
TSCHE	1558	677	4366	2087
SLOWAK	912	664	3823	2631
UNGARN	3800	949	19269	4075
RUMAEN	858	443	1236	933
BULGAR	120	59	367	175
UKRAIN	863	595	1698	1304
MOLDAU			398	236
RUSSLD	1986	1267	4438	2378
KASACH	218	307	218	307
SLOWEN	225	73	745	368
TUNES			137	128
S AFR			131	104
NAMIB			164	126
USA	229	231	1387	2354
VENEZU			125	99
SAUDIA	9	5	60	105
REPKOR	10	3	226	149
TAIWAN	203	64	348	249
AUSTRL	106	85	735	596
7310 21 11				
LEBENSMITT-DOSEN SCHWEISS USW VERSCHL				
EINF	28638*	9024*	71543*	25188*
EU	27434	8252	66207	22048
FRANKR	1634	1036	7968	4112
NIEDL	14580	4472	36750	11672
ITAL	282	212	1138	892
DAENM	406	142	3131	1074
SPAN			580	206
SCHWED	377	171	1672	774
BELGI	10153	2216	14607	3143
SCHWZ	726	438	3409	1764
CHINA	433	301	1428	1210
AUSF	19043*	6450*	97589*	31587*
EU	17001	5681	90898	29054
FRANKR	4519	1468	7413	2345
NIEDL	5908	2203	40295	12558
G BRIT	85	26	624	201
DAENM	1029	330	26699	8121
OESTER	296	165	1662	819
BELGI	4164	1487	14051	4926
TUERK	143	104	143	104
POLEN	1807	621	5658	1915
7310 21 19				
GETRAENKE-DOSEN SCHWEISS USW VERSCHL				
EINF	10194*	4923*	68273*	28558*
EU	10194	4922	68182	28539
FRANKR	8785	4672	44354	20195
NIEDL	34	17	506	264
ITAL	71	91	85	130
G BRIT	1304	142	23106	7792

Wichtigste Ursprungs- und Bestimmungs-Laender	MAI	2000	JAN./MAI	2000
	dt = 100kg	1000 DM	dt = 100kg	1000 DM
AUSF	28317*	12990*	87168*	40417*
EU	26685	12165	81403	37403
NIEDL	6764	2644	25221	9852
G BRIT	4806	1394	13253	4789
DAENM	140	79	781	360
SCHWED	99	94	199	185
OESTER	11339	6703	29861	17757
BELGI	3338	1157	11553	4180
TUERK	292	226	1214	963
TSCHE	541	219	970	433
UNGARN	514	232	2173	910
7310 21 91				
AND DOSEN SCHWEISS USW VERSCHL <0,5MM				
EINF	4311*	2727*	24639*	15519*
AUS LG	19	44	73	122
EU	3818	2295	22475	13353
FRANKR	797	368	3417	1973
NIEDL	405	305	2720	2769
G BRIT			214	113
OESTER	1450	1178	5910	4685
BELGI	966	378	9733	3548
SCHWZ	121	49	480	238
TUERK	2	19	187	450
CHINA	294	278	888	1064
AUSF	14093*	7373*	66484*	32150*
PV	9	16	84	160
EU	3432	1530	28154	12010
FRANKR	527	366	3250	1581
NIEDL	1206	497	11002	4670
ITAL	224	61	2525	804
G BRIT			1596	382
DAENM	34	24	294	179
SPAN	131	50	1700	553
SCHWED	299	115	1699	653
OESTER	342	142	3260	2042
BELGI	637	241	2726	1053
SCHWZ	1907	727	7137	2940
TUERK	510	202	1357	555
ESTLD	530	178	934	353
POLEN	2210	950	7501	3225
TSCHE	2884	2578	9359	7993
RUSSLD	41	20	510	310
SLOWEN	723	245	3688	1339
USA	294	270	823	512
KANADA	545	183	1962	667
MEXIKO	319	112	1060	378
CHILE			211	89
MALAYS	187	74	550	220
JAPAN		1	740	317
7310 21 99				
AND DOSEN SCHWEISS USW VERSCHL >0,5MM				
EINF	596*	333*	4354*	2719*
EU	234	216	2535	1868
ITAL	104	126	755	795
PORTUG			98	193
BELGI			1151	517
SCHWZ	124	40	1130	543
AUSF	49*	49*	444*	504*
EU	31	21	366	363
G BRIT			140	172
7310 29 10				
AND BEHAELTER <50L WANDDICKE <0,5MM				
EINF	9815*	4598*	41443*	24275*
AUS LG	1	3	10	36
EU	7350	3011	32095	17622
FRANKR	249	118	629	385
NIEDL	2839	1125	16920	7636
ITAL	510	295	2012	1130
G BRIT	1856	586	5060	4282
DAENM	5	3	144	145
SPAN	170	98	808	414
SCHWED	436	130	2026	618
OESTER	1130	467	3683	1867
BELGI	155	189	813	1142
SCHWZ	1325	918	5287	3771
TSCHE	450	105	1499	367
USA	4	39	35	177
CHINA	339	353	1625	1872
AUSF	8068*	4444*	37274*	21860*
PV	173	238	591	894
EU	6099	3132	27521	14289
FRANKR	953	517	4843	2633
NIEDL	1900	982	7605	3908
ITAL	69	53	416	307
G BRIT	345	225	1676	1115
DAENM	85	65	1271	817
SPAN	293	141	1116	507
SCHWED	108	92	1047	578
FINNL	105	48	521	304
OESTER	1352	565	4495	1875
BELGI	840	422	4350	2110
SCHWZ	857	456	4496	2448
TUERK	19	9	109	111
POLEN	28	21	1402	1579
TSCHE	201	160	993	828
RUSSLD	418	182	669	359

Wichtigste Ursprungs- und Bestimmungs-Laender	MAI	2000	JAN./MAI	2000
	dt = 100kg	1000 DM	dt = 100kg	1000 DM
USA	27	47	200	224
ISRAEL	4	3	169	131
CHINA	181	260	726	1205
7310 29 90				
AND BEHAELTER <50L WANDDICKE >0,5MM				
EINF	7190*	4106*	37743*	21134*
AUS LG	16	10	16	10
EU	1545	919	11467	6513
FRANKR	15	20	1171	557
NIEDL	285	143	937	351
ITAL	791	484	3551	1583
G BRIT	224	112	1167	625
SPAN	112	102	3492	2671
SCHWED			167	92
OESTER	96	42	771	382
SCHWZ	1484	1171	5553	4275
LETTLD	811	434	4102	1742
POLEN	870	268	4129	1369
TSCHE	796	252	4804	1586
UNGARN	380	222	2225	1192
USA	102	177	501	980
MALAYS	311	279	1775	1559
CHINA	123	87	820	776
JAPAN	2	16	10	108
AUSF	7580*	7022*	42057*	37917*
PV			21	77
EU	4752	4195	27071	21954
FRANKR	489	333	4568	4412
NIEDL	703	487	5456	2351
ITAL	911	974	2396	2888
G BRIT	167	124	1056	998
DAENM	13	20	929	922
PORTUG	865	647	1707	2075
SPAN	95	84	5954	3758
SCHWED	212	278	575	774
FINNL	521	686	887	1113
OESTER	873	458	2543	1714
BELGI	74	70	922	796
SCHWZ	165	184	1181	1141
TUERK	550	167	1110	344
LETTLD		4	195	243
LITAU	101	90	543	499
POLEN	415	291	3153	1973
TSCHE	349	373	1378	1619
SLOWAK	3	3	206	210
UKRAIN	101	131	195	253
RUSSLD	726	926	1814	2315
SLOWEN	2	6	122	209
KROAT	1	1	249	273
TUNES	2	3	797	309
NAMIB			103	119
USA	26	225	1021	2673
MEXIKO	109	115	227	231
SRILAN	31	40	76	115
MYAN			409	331
THAIL			142	118
CHINA	1	5	110	118
JAPAN	50	131	410	1096
TAIWAN		1	532	528
7311 00 10				
BEHAELT NAHTL VERDICHT/VERFLUESS GASE				
EINF	5036*	2640*	19536*	9447*
EV	4	245	21	947
LV	4	48	31	401
AUS LG	2	129	18	758
EU	2235	1239	7482	4108
FRANKR	20	44	397	329
NIEDL	1291	525	1292	526
ITAL	347	193	736	577
G BRIT	8	18	819	323
OESTER	568	439	3814	2095
BELGI			220	94
SCHWZ	467	111	1367	332
TUERK			220	121
POLEN	335	99	953	289
TSCHE	1646	418	7882	2354
SLOWEN	130	61	696	148
AETHIO	4	41	23	223
USA	63	568	134	1627
AUSF	11994*	4698*	48043*	22197*
LV			1	67
EU	7315	2860	30692	13392
FRANKR	358	115	2133	1610
NIEDL	2841	893	9509	3304
ITAL	327	66	1490	568
G BRIT	55	42	1620	570
GRIECH		1	667	152
SPAN	2	7	2453	661
SCHWED	620	257	3367	1909
FINNL	733	238	1378	546
OESTER	628	493	1784	1969
BELGI	1839	723	6139	1994
SCHWZ	1045	586	3868	3051
POLEN	697	184	1648	258
SLOWAK	3	1	121	188
RUSSLD	70	43	196	388
LIBYEN	15	5	1599	647
S AFR	948	189	985	220
USA	274	287	874	754
A EMIR	62	19	702	189
INDIEN			173	420
MALAYS	163	28	1112	257
SINGAP	333	59	1780	709
TAIWAN			600	354
AUSTRL	354	120	363	132
7311 00 91				
AND BEHAELT<1000L VERDICHT/FLUESS GAS				
EINF	9447*	4590*	52616*	24145*
EV	1	54	9	285
PV			224	45
AUS LG				1
EU	3777	2572	25293	14313
FRANKR	964	320	9445	3446
ITAL	252	423	4073	3879
G BRIT	150	377	262	477
PORTUG	1591	743	6357	2732
OESTER	369	571	3694	3123
SCHWZ	670	42	1249	227
POLEN	718	250	8208	2362
TSCHE	2814	766	12726	3674
UNGARN	294	89	1074	339
JUGOSL	353	76	1529	333
USA	194	633	890	2541
AUSF	8793*	5196*	36128*	23328*
EV			187	69
EU	5927	3862	26710	17405
FRANKR	1268	535	10023	4709
NIEDL	1137	854	4022	3218
ITAL	65	95	863	427
G BRIT	786	665	1491	1576
DAENM	47	55	423	436
PORTUG	376	261	656	531
SPAN	60	93	909	1079
SCHWED	244	145	1187	1113
FINNL	153	95	1934	1163
OESTER	1417	374	3420	1228
BELGI	356	654	1566	1702
NORWEG	488	187	628	339
SCHWZ	110	144	777	896
TUERK	7	46	80	132
POLEN	38	82	655	408
TSCHE	78	41	328	209
UNGARN	57	101	636	350
RUSSLD			82	180
AEGYPT	343	81	1596	541
S AFR	925	147	1124	219
USA	32	34	323	284
IRAN			312	472
ISRAEL	2	3	194	119
KATAR	152	149	161	248
A EMIR	30	71	152	266
7311 00 99				
AND BEHAELT>1000L VERDICHT/FLUESS GAS				
EINF	4526*	2043*	23080*	8587*
EU	405	692	5282	3412
FRANKR	38	97	55	109
NIEDL	338	567	660	878
ITAL			452	75
G BRIT			300	652
SCHWED			1027	838
OESTER	29	28	697	318
BELGI			2091	542
SCHWZ	163	81	163	83
TSCHE	3361	1061	16096	4623
MALAYS	370	75	486	130
AUSF	7424*	5320*	26306*	19321*
PV			231	62
EU	4386	2966	14650	10085
FRANKR	216	218	1958	1407
NIEDL	2925	2144	6452	4744
ITAL			313	337
DAENM	289	182	635	433
GRIECH	150	107	150	107
SPAN			1858	1255
OESTER	264	72	989	456
BELGI	544	243	2236	1290
NORWEG	7	4	159	187
SCHWZ	1262	1008	2943	2258
TUERK			185	129
POLEN	52	60	2503	1680
TSCHE	356	270	595	556
SLOWAK	54	84	270	291
UNGARN	74	98	730	727
RUMAEN	273	162	965	695
BULGAR	70	165	263	364
RUSSLD	1	1	58	174
SLOWEN			179	262
MAZED	106	75	110	80
LIBYEN			77	143
AEGYPT	63	61	738	347
SYRIEN	95	45	366	543
KATAR	149	94	549	266
7312 10 10				
LITZEN KABEL SEILE AUSGERUEST ZIV LF2				
EINF	1*	66*	2*	403*
EV	1	38	2	201
AUS LG	1	38	2	201
EU		38		103
USA	1	25	2	285
AUSF	5*	23*	27*	116*
EU	5	23	27	116
7312 10 30				
LITZEN KABEL SEILE A NICHTROST STAHL				
EINF	1555*	2544*	6883*	9699*
EV		2	7	36
AUS LG	12	30	22	53
EU	584	790	1323	2003
NIEDL	74	77	112	131
ITAL	371	563	979	1566
G BRIT	42	92	53	114
SCHWZ	143	516	655	2246
USA	13	81	67	487
THAIL	43	233	57	342
REPKOR	685	606	3999	3269
JAPAN	42	287	198	1110
AUSF	1266*	2008*	3811*	7886*
EU	1000	1405	2746	5026
FRANKR	269	320	782	1279
NIEDL	144	215	421	814
ITAL	166	275	356	538
G BRIT	81	91	218	563
DAENM	59	110	175	451
SPAN	50	67	183	284
OESTER	112	179	233	405
BELGI	32	45	113	288
SCHWZ	53	105	353	692
TSCHE	21	33	172	486
UNGARN	7	71	42	474
SLOWEN	23	42	157	313
7312 10 51				
AND LITZEN USW CU-ZN UEBERZ QUER <3MM				
EINF	30046*	9324*	127364*	44782*
EU	26862	8371	119087	42425
FRANKR	9878	3252	47205	16116
ITAL	6188	1715	27785	9338
G BRIT	2389	763	8547	2831
PORTUG			495	305
SPAN	267	87	270	100
OESTER	186	52	3188	990
BELGI	7819	2443	31014	12496
TUERK	1548	336	4115	1100
BELARS	1081	361	3084	905
REPKOR	549	237	549	237
AUSF	20940*	5874*	98820*	28319*
PV			189	94
EU	17016	4644	73288	20255
FRANKR	4689	1274	14004	3808
ITAL	1444	362	8325	2011
G BRIT	3664	896	14571	3626
SPAN	1853	477	9776	2640
BELGI	5279	1608	26102	7974
SCHWZ	81	21	642	225
POLEN	2686	812	12904	3722
UNGARN	5	14	125	376
USA	994	324	11165	3411
PHILIP			10	93
7312 10 59				
AND LITZEN KABEL SEILE QUERSCHN <3MM				
EINF	2607*	2450*	10985*	11586*
EV			1	48
AUS LG	20	28	62	67
EU	94	180	1003	2641
ITAL			166	417
BELGI	69	152	670	2060
UKRAIN	152	29	909	295
BELARS	891	244	3201	882
CHINA	155	75	1422	477
REPKOR	592	1223	2017	3900
JAPAN	316	576	1042	2790
TAIWAN	329	87	603	236
AUSF	7052*	3334*	30034*	15627*
EU	6499	2305	26722	10163
NIEDL	176	125	628	496
ITAL	237	72	1259	392
G BRIT	2467	729	10696	3492
IRLAND	301	90	520	194
SPAN	2858	947	12298	4217
OESTER	254	160	714	553
UNGARN	37	127	107	353
SLOWEN	259	616	903	1993
KANADA	5	19	472	987
MEXIKO		1	427	748
7312 10 71				
AND LITZEN NI UEBERZOGEN QUERSCHN>3MM				
EINF	3820*	394*	46583*	5255*
EU	2459	272	35430	3786
NIEDL	506	64	10939	1221
ITAL			11006	1153
SPAN	1008	108	4713	499
SCHWED			2172	211
OESTER	717	76	6341	662
SCHWZ			356	310
UNGARN	1367	116	10568	1036
AUSF	17778*	1863*	73546*	8518*

Wichtigste Ursprungs- und Bestimmungs-Laender	MAI 2000 dt = 100kg	MAI 2000 1000 DM	JAN./MAI 2000 dt = 100kg	JAN./MAI 2000 1000 DM
EU	14027	1441	53630	6321
FRANKR		1	1633	263
NIEDL	3701	448	22129	2608
ITAL	716	71	4777	473
G BRIT			219	224
GRIECH	5976	486	8779	715
FINNL			221	111
OESTER	247	25	3755	413
BELGI	2898	360	10407	1301
SCHWZ	548	76	2935	338
POLEN	459	57	2598	284
TSCHE	909	93	5207	558
UNGARN	1169	120	4904	501
KROAT			1157	138
OMAN			1947	192
7312 10 75				
AND LITZEN UEBERZOG VERZINKT QUER>3MM				
EINF	188*	56*	6034*	1984*
EU	19	11	5581	1854
GRIECH			1539	521
BELGI	9	6	3810	1257
AUSF	92*	41*	3172*	1791*
EU	52	22	1042	429
SCHWED	9	3	339	164
MEXIKO			1436	998
7312 10 79				
AND LITZEN UEBERZOGEN QUERSCHNITT>3MM				
EINF	302*	120*	781*	425*
EU	301	106	752	290
NIEDL	169	60	557	206
AUSF	1584*	564*	7334*	3342*
EU	1346	387	4907	1843
NIEDL	773	126	2370	421
ITAL	168	187	893	1027
POLEN	7	9	441	487
SLOWAK			1084	577
BRASIL	140	118	140	118
7312 10 82				
AND KABEL USW N UEBERZOG QUER>3-12MM				
EINF	7468*	2105*	39386*	10182*
EV	10	34	30	126
EU	515	193	3162	1224
NIEDL	116	40	721	262
BELGI	40	15	768	278
SCHWZ	284	241	857	785
POLEN	1788	490	10813	2806
RUMAEN	1045	198	1378	256
RUSSLD	303	36	3328	458
CHINA	244	82	244	82
REPKOR	1533	429	12544	2932
TAIWAN	1467	305	5521	1122
AUSF	10446*	4386*	47641*	22768*
EV				3
EU	7293	3093	30696	15496
FRANKR	2098	694	8535	3436
NIEDL	224	156	1261	812
ITAL	1475	546	5030	2416
G BRIT	238	152	1467	995
GRIECH	785	291	3050	1117
PORTUG	89	32	806	283
SPAN	415	273	3371	2300
SCHWED	64	70	290	311
FINNL	259	143	1551	1025
OESTER	1122	507	3800	1989
BELGI	405	157	979	502
SCHWZ	218	140	2385	1395
USA	146	89	661	453
KANADA	603	170	1100	378
IRAN	60	66	340	190
SAUDIA	87	45	463	220
INDIEN	1319	395	8205	2495
CHINA	10	13	278	220
HONGK	437	202	1982	955
7312 10 84				
AND KABEL USW N UEBERZOG QUER>12-24MM				
EINF	6055*	1214*	35849*	7736*
EU	696	228	7743	2620
NIEDL	146	28	2293	495
ITAL	189	57	809	294
G BRIT	10	5	1026	417
SPAN			1063	404
OESTER	112	55	561	289
BELGI	9	7	1319	436
SCHWZ	9	15	116	183
TUERK	327	63	2157	396
POLEN	3117	615	13075	2686
TSCHE	358	65	1897	334
RUMAEN	165	26	2873	401
RUSSLD	1033	120	4596	542
REPKOR			1242	206
AUSF	11833*	5121*	46442*	20921*
EU	7482	2739	27910	11319
FRANKR	1710	500	6828	2363
NIEDL	626	305	3765	1619
ITAL	1215	315	2785	743
G BRIT	815	366	2971	1273
DAENM	380	164	1591	836
SPAN	552	231	2312	1144
SCHWED	214	163	577	430
FINNL	509	212	2131	930
OESTER	950	283	2618	975
BELGI	281	139	1439	707
NORWEG	116	49	881	367
SCHWZ	229	107	1882	852
ALGER	70	161	71	165
USA	1732	1021	6490	3650
KANADA	71	42	553	217
KATAR			75	240
SINGAP	225	78	1092	439
CHINA	266	179	413	240
HONGK	224	86	2364	948
AUSTRL	412	159	1005	481
7312 10 86				
AND KABEL USW N UEBERZOG QUER>24-48MM				
EINF	1907*	494*	11035*	3135*
EU	488	238	3301	1515
FRANKR	81	36	705	287
ITAL	51	25	543	215
G BRIT	170	70	535	197
SPAN			341	143
OESTER	109	67	610	385
SCHWZ	13	21	671	505
POLEN	824	144	3088	581
RUMAEN	94	14	1273	160
AUSF	12227*	5373*	47674*	22372*
PV	355	325	355	325
EU	5658	2408	25146	11616
FRANKR	612	233	3819	1646
NIEDL	1099	354	6122	2003
ITAL	257	120	769	385
G BRIT	89	49	1322	888
IRLAND	125	92	656	454
DAENM	1462	468	3340	1179
GRIECH	127	82	295	176
SPAN	186	74	1407	584
SCHWED	838	471	3763	2152
FINNL	271	143	412	236
OESTER	191	152	1058	837
BELGI	324	145	1855	978
ISLAND	69	22	633	184
NORWEG	318	144	1996	848
SCHWZ	28	19	383	218
POLEN	58	27	677	260
AEGYPT	180	60	867	297
GUINEA			100	77
LIBERI			310	83
USA	651	533	2894	2233
KANADA	50	41	526	298
BRASIL			303	223
CHILE	405	125	456	176
A EMIR	1198	277	1528	538
VIETN			1054	275
INDONE	218	85	314	104
SINGAP	400	124	998	499
CHINA	1374	931	2116	1342
REPKOR	228	112	490	287
HONGK	1030	260	3592	972
AUSTRL	48	38	823	445
7312 10 88				
AND KABEL USW N UEBERZOGEN QUER>48MM				
EINF	9*	3*	159*	80*
EU			150	77
AUSF	8546*	2717*	26631*	8071*
EU	117	71	10848	2992
FRANKR	1	1	396	133
NIEDL	116	70	9708	2479
G BRIT			411	199
BELGI			171	82
POLEN	1000	378	1000	378
TOGO			40	170
S AFR	1180	289	4722	1154
USA	5809	1769	5952	1878
VENEZU			143	113
ZYPERN			1206	367
VIETN			363	87
INDONE	214	87	431	175
AUSTRL			1192	407
7312 10 99				
AND KABEL SEILE UEBERZOG QUERSCHN>3MM				
EINF	639*	805*	6127*	4830*
EV			3	2
AUS LG			3	2
EU	171	395	4097	3676
FRANKR	2	5	507	282
ITAL	16	20	571	903
G BRIT	71	202	398	893
SPAN	40	148	229	811
OESTER	3	3	73	441
LUXEMB			2017	214
SCHWZ	223	162	519	400
TSCHE	119	46	449	175
REPKOR	2	1	202	85
JAPAN	21	124	21	128
AUSF	767*	594*	4289*	3851*
EV		3		16
EU	395	325	1716	1715
FRANKR	34	43	229	258
NIEDL	95	85	485	516
OESTER	90	58	388	253
SCHWZ	142	114	1177	842
LIBYEN			20	75
CHINA			128	118
7312 90 10				
SEILSCHLINGEN USW AUSGERUEST ZIV LFZ				
EINF	*	7*	4*	114*
AUSF	5*	9*	32*	61*
EU	5	9	32	61
7312 90 90				
SEILSCHLINGE U AEHNL WARE EISEN/STAHL				
EINF	1702*	962*	7925*	4625*
EV		16	1	61
AUS LG			40	34
EU	263	325	1094	1523
G BRIT	56	94	328	436
SPAN	56	75	268	414
SCHWZ	12	34	380	544
SLOWAK	1126	110	4774	456
TUNES	18	135	65	486
CHINA	18	6	347	157
REPKOR	192	245	521	587
TAIWAN	22	40	615	616
AUSF	545*	1102*	3395*	6580*
EU	246	488	1672	3654
FRANKR	22	77	85	337
G BRIT	28	80	106	328
SPAN	37	87	667	1664
SCHWED	5	19	130	364
POLEN	54	101	236	389
UNGARN	82	204	459	1182
USA	19	75	117	387
7313 00 00				
STACHELDRAHT USW F EINZAEUNUNG EIS/ST				
EINF	601*	85*	5732*	735*
EU	75	14	866	232
LITAU	280	23	2165	189
POLEN			2143	184
AUSF	50*	26*	429*	172*
EU	18	8	174	81
7314 12 00				
ENDLOSGEWEBE F MASCHINE A NROST STAHL				
EINF	10*	456*	30*	1108*
EU	9	414	25	992
BELGI	9	412	18	828
AUSF	54*	557*	398*	3130*
EU	9	74	212	1195
FRANKR	2	25	33	412
ITAL		2	18	221
SCHWZ	1	32	16	163
RUSSLD	5	48	24	173
7314 13 00				
AND ENDLOSGEWEBE F MASCH EISEN/STAHL				
EINF	67*	38*	190*	124*
EU	67	34	190	104
AUSF	83*	67*	224*	223*
EU	75	47	194	145
7314 14 00				
ANDERE GEWEBE A NICHTROST STAHLDRAHT				
EINF	535*	1410*	3001*	6649*
EU	158	529	957	2844
FRANKR	11	55	121	420
ITAL	32	74	203	454
G BRIT	3	11	121	254
PORTUG			27	196
BELGI	83	303	267	1018
SCHWZ	20	183	135	1074
TSCHE	18	22	532	364
S AFR	95	102	333	281
USA	18	57	87	415
CHINA	107	181	225	457
REPKOR	102	150	271	401
JAPAN	3	152	20	644
AUSF	2085*	11279*	8206*	48872*

Wichtigste Ursprungs- und Bestimmungs-Laender	MAI 2000 dt = 100kg	MAI 2000 1000 DM	JAN./MAI 2000 dt = 100kg	JAN./MAI 2000 1000 DM
EU	1062	4062	4005	16897
FRANKR	55	337	566	2540
NIEDL	271	692	949	3014
ITAL	126	604	358	1879
G BRIT	58	248	315	1505
IRLAND	17	465	60	1891
DAENM	150	93	201	314
SPAN	19	104	78	370
SCHWED	23	106	85	395
FINNL	53	185	96	414
OESTER	133	504	713	2106
BELGI	151	675	559	2300
SCHWZ	64	627	434	3969
TUERK	18	170	50	569
POLEN	38	128	158	590
TSCHE	11	129	55	568
UNGARN	28	61	113	350
USBEK	30	95	33	110
S AFR	94	322	235	725
USA	564	3564	1981	15243
KANADA	26	87	299	1221
BRASIL		20	7	150
CHILE	19	44	100	328
ISRAEL	3	59	38	358
SINGAP	16	1031	69	3868
CHINA		22	57	270
REPKOR	10	70	73	521
JAPAN	7	45	38	211
TAIWAN	1	64	8	342
HONGK	5	28	28	230
7314 19 00				
AND GEWEBE A EISEN- ODER STAHLDRAHT				
EINF	2613*	1249*	10200*	6273*
AUS LG		1		5
EU	543	371	4252	3045
FRANKR	1	3	243	241
NIEDL	20	25	421	432
ITAL	159	77	1173	665
IRLAND	260	179	1704	1191
BELGI	103	86	309	321
TSCHE	526	183	2632	879
SLOWEN			291	298
USA	191	284	939	1438
CHINA	826	232	1174	305
AUSF	1411*	970*	5721*	4726*
EU	929	474	3312	2223
FRANKR	210	70	540	349
NIEDL	244	86	610	255
OESTER	249	126	1088	789
SCHWZ	19	17	268	315
POLEN	30	42	157	262
USA	311	251	1271	1098
7314 20 10				
GITTER VERSCHW >100CM2 RIPPDRAHT >3MM				
EINF	239484*	15493*	2114207*	124183*
FRANKR	13372	1046	59960	4591
ITAL	10970	669	112259	6279
GRIECH			927	128
OESTER	4522	278	12684	785
BELGI	3897	315	13167	1422
POLEN	39334	2488	207123	12926
TSCHE	123139	7342	628103	35513
SLOWAK			11890	664
AUSF	162364*	14433*	442419*	35098*
EU	142545	12890	347268	28203
FRANKR	17407	4604	37902	6350
NIEDL	17679	1405	77683	6239
ITAL	1065	75	3551	279
DAENM	14641	1089	62630	4574
SCHWED	41674	2522	57267	3448
OESTER	824	99	4583	514
BELGI	34277	2125	70595	4567
LUXEMB	13816	883	30884	2051
NORWEG	3840	295	40530	2894
SCHWZ	15212	1159	47584	3326
POLEN	114	9	3144	248
7314 20 90				
AND DRAHTGITTER VERSCHW >100CM2 >3MM				
EINF	1096*	197*	16421*	1685*
EV			65	36
POLEN	247	16	13009	944
TSCHE	604	55	2524	257
AUSF	1631*	423*	12574*	3176*
PV			71	14
EU	1385	320	10210	2304
G BRIT	383	97	3226	837
OESTER	149	22	1132	172
BELGI	357	74	2605	582
SCHWZ	105	50	946	286
TSCHE	80	28	238	216
USA	2	1	149	98
7314 31 00				
AND GITTER VERSCHW A VERZINKTEM DRAHT				
EINF	2251*	642*	15002*	4181*
EU	469	251	6875	2276
ITAL	189	57	1952	516
DAENM	86	125	371	335
BELGI	124	57	3901	1225
POLEN	603	99	4102	793
UNGARN	62	19	1054	221
SLOWEN			225	246
CHINA	882	197	2281	457
AUSF	12579*	2730*	54135*	10839*
EU	11292	2386	44380	8953
FRANKR	812	216	5235	1204
NIEDL	1232	353	4914	1118
ITAL	6700	952	18109	3008
PORTUG			681	212
OESTER	806	220	4183	995
BELGI	1515	579	8546	1646
NORWEG			2886	331
SCHWZ	533	140	1643	443
POLEN	284	71	3265	541
7314 39 00				
AND GITTER USW VERSCHWEISST EISEN/ST				
EINF	12673*	2047*	59425*	8609*
EU	1084	510	6475	2326
ITAL	162	178	1038	747
BELGI	678	205	4145	1030
POLEN	8272	917	38598	3951
TSCHE	2400	211	9934	858
UNGARN	776	245	3479	1015
AUSF	18435*	2611*	52342*	9276*
EU	14230	1649	34764	5026
FRANKR	2072	160	8396	818
NIEDL	381	148	2253	790
ITAL	7	4	491	88
G BRIT	220	42	1707	329
IRLAND	923	96	1574	151
DAENM	512	105	1031	216
SPAN	759	85	1948	295
SCHWED	860	128	1790	286
OESTER	4481	331	7539	832
BELGI	3649	477	7487	1097
NORWEG	52	8	1478	258
SCHWZ	1908	437	7463	1745
POLEN	634	84	1657	287
UNGARN	55	17	632	207
LIBYEN	371	88	371	88
AEGYPT			294	138
USA	252	115	735	371
REPKOR	679	138	3375	683
7314 41 10				
GITTER USW VERZINKT DRAHT 6ECK MASCHE				
EINF	2210*	394*	12521*	2369*
EU	98	21	1027	237
USA			358	127
CHINA	2112	373	10601	1919
AUSF	1025*	298*	22040*	6302*
EU	207	56	17753	5139
FRANKR			955	279
NIEDL			3714	911
ITAL			1038	268
G BRIT			6585	2007
IRLAND			902	245
DAENM	189	52	1121	344
FINNL			1413	377
BELGI	4	1	1710	612
SCHWZ	246	89	794	282
POLEN	139	45	1107	291
KROAT			294	97
ISRAEL	165	34	1197	251
7314 41 90				
ANDERE GITTER USW A VERZINKTEM DRAHT				
EINF	2281*	657*	10394*	2989*
EU	556	118	2758	1036
ITAL	367	74	471	302
BELGI	7	2	686	202
SCHWZ	78	39	263	188
POLEN	1257	345	5931	1274
CHINA	339	76	732	164
AUSF	5357*	1300*	25630*	5999*
EU	4259	973	20647	4559
FRANKR	756	187	3983	700
NIEDL	1145	250	3333	705
IRLAND			790	172
DAENM	712	117	1599	273
SPAN	163	71	784	562
OESTER	927	214	6782	1348
BELGI	529	118	2348	480
SCHWZ	322	90	1576	452
POLEN	97	16	1249	233
TSCHE	345	97	680	255
7314 42 10				
GITTER USW KST UEBZOG DRAHT 6ECKMASCH				
EINF	663*	209*	5753*	1306*
EU			7	4
CHINA	468	105	5280	1118
TAIWAN	101	82	197	120
AUSF	2*	2*	639*	356*
EU	2	2	636	354
BELGI			546	305
7314 42 90				
AND GITTER USW KUNSTST UEBERZOG DRAHT				
EINF	3599*	684*	14310*	2524*
AUS LG	5	4	12	9
EU	3397	635	9621	1809
FRANKR	602	86	602	86
NIEDL	872	182	1943	410
ITAL	670	122	2955	531
DAENM	176	30	676	156
OESTER	329	97	388	114
BELGI	150	24	937	169
LUXEMB	598	94	2120	343
TSCHE	167	34	4421	596
AUSF	5376*	1164*	33957*	6859*
EU	4875	1020	31996	6279
FRANKR	554	197	4042	998
NIEDL	1432	269	4862	933
G BRIT	148	29	2588	527
SCHWED	381	72	1395	284
OESTER	1086	193	3637	691
BELGI	1090	166	14223	2440
SCHWZ	259	54	1077	252
7314 49 00				
AND GITTER GEFLECHTE A EISEN/ST-DRAHT				
EINF	1653*	593*	7860*	3937*
EV		16		16
EU	560	402	3417	2648
FRANKR	399	149	1353	613
NIEDL	121	193	980	1596
ITAL	22	48	317	226
DAENM	11	5	513	127
POLEN	313	49	2097	353
CHINA	510	103	1367	271
JAPAN			14	114
AUSF	2028*	2175*	8424*	9928*
EU	1510	1454	6658	6535
FRANKR	144	213	554	1214
NIEDL	112	136	921	1017
ITAL	199	85	599	485
G BRIT	92	290	459	948
SPAN	208	317	1025	1125
OESTER	516	222	1028	725
BELGI	97	75	579	483
SCHWZ	52	106	424	641
POLEN	200	175	793	667
TSCHE	73	102	299	319
RUSSLD	12	40	52	238
COTEIV	62	82	62	82
MEXIKO	67	54	359	315
LIBAN			36	80
INDONE	7	30	104	111
7314 50 00				
STRECKBLECHE U -BAENDER A EISEN/STAHL				
EINF	453*	145*	2156*	836*
EU	334	119	1847	721
FRANKR	248	63	436	171
ITAL	65	42	583	224
G BRIT			438	148
AUSF	4626*	1069*	17152*	4000*
EU	866	299	3307	1150
FRANKR	587	229	1398	483
NIEDL	65	17	732	209
G BRIT	94	39	432	146
OESTER	12	10	322	157
TSCHE	3263	569	11662	1966
ISRAEL	8	22	25	141
7315 11 10				
ROLLENKETTEN F FAHR- KRAFTRAED MOPEDS				
EINF	2846*	5883*	11729*	19239*
AUS LG				2
EU	586	676	1539	1847
NIEDL	483	494	1244	1313
ITAL	47	79	73	134
PORTUG	29	45	157	274
TSCHE	69	55	246	203
INDIEN	209	122	818	380
CHINA	524	366	2902	1628
JAPAN	627	4172	3111	13136
TAIWAN	590	408	2418	1717
AUSF	242*	323*	1344*	1653*
EU	77	120	473	767
FRANKR	1	1	55	161
NIEDL	35	34	213	262

Wichtigste Ursprungs- und Bestimmungs-Laender	MAI 2000 dt = 100kg	MAI 2000 1000 DM	JAN./MAI 2000 dt = 100kg	JAN./MAI 2000 1000 DM
7315 11 90				
AND GELENK-ROLLENKETTEN A EISEN/STAHL				
EINF	8685*	4381*	40693*	22843*
EV	19	22	53	58
AUS LG	12	8	33	33
EU	467	702	9265	7890
FRANKR	132	300	817	1685
NIEDL	159	96	711	556
ITAL	64	165	301	613
G BRIT	18	42	4070	3116
OESTER	24	36	747	486
LUXEMB			2374	1231
SCHWZ	6	60	59	219
TUERK	170	94	822	498
LETTLD	702	287	2744	1038
POLEN	440	179	2062	935
TSCHE	1090	540	5729	2941
USA	26	93	155	468
BRASIL	1	2	41	142
INDIEN	1011	454	4946	2256
CHINA	4250	1495	12466	4388
JAPAN	236	322	1145	1353
TAIWAN	214	86	998	398
AUSF	7263*	8890*	52709*	67535*
LV	39	137	39	137
PV			50	38
EU	4185	3829	38455	43872
FRANKR	916	805	6935	7160
NIEDL	571	546	4035	5302
ITAL	394	454	5645	6333
G BRIT	349	308	5292	7135
IRLAND	43	28	469	379
DAENM	178	158	1972	2124
GRIECH	136	110	710	589
PORTUG	9	16	233	342
SPAN	518	480	3257	3525
SCHWED	327	252	2482	2283
FINNL	202	192	2290	2004
OESTER	264	227	2721	3923
BELGI	263	241	2380	2732
SCHWZ	478	856	2414	4683
TUERK	69	98	373	485
POLEN	31	75	255	505
TSCHE	50	86	283	501
UNGARN	223	301	855	1008
UKRAIN	14	36	328	475
RUSSLD	34	79	252	442
USBEK	1	5	28	85
AEGYPT	9	12	140	185
S AFR	222	162	786	927
USA	430	853	2187	4178
KANADA	24	162	153	419
MEXIKO	62	145	418	1266
KOLUMB	33	24	1046	749
BRASIL	50	159	176	513
CHILE	19	18	232	202
ARGENT	5	12	218	223
SYRIEN	93	91	98	120
IRAN	6	18	748	811
THAIL	17	130	47	197
SINGAP	1	8	84	232
REPKOR	124	369	393	1218
TAIWAN	35	91	82	215
AUSTRL	646	510	965	995
7315 12 00				
ANDERE GELENKKETTEN A EISEN OD STAHL				
EINF	3678*	2371*	14990*	8475*
EV	18	20	91	104
AUS LG	6	6	19	30
EU	818	473	4988	3353
FRANKR	12	38	101	167
NIEDL	65	37	235	146
ITAL	287	155	1452	1246
PORTUG			356	219
OESTER	425	168	2257	1038
BELGI	2	2	320	163
TUERK	103	76	704	369
TSCHE	577	93	2664	586
UNGARN	14	8	900	205
S AFR	1002	1076	2005	1389
USA	887	454	2509	1688
SINGAP	189	98	578	276
AUSF	5501*	5766*	37210*	36172*
EV			11	31
EU	2965	3408	21056	20362
FRANKR	407	478	3183	3222
NIEDL	530	723	2629	2961
ITAL	318	404	2784	2390
G BRIT	75	136	4932	4296
DAENM	9	18	516	691
GRIECH	9	17	183	198
SPAN	242	313	1093	1384
SCHWED	317	230	1994	1423
FINNL	49	63	432	381
OESTER	443	386	1363	1619
BELGI	509	581	1758	1589
SCHWZ	111	208	650	1070
TUERK	26	41	238	278
POLEN	154	171	441	442
TSCHE	89	87	370	404
UNGARN	20	30	592	315
RUSSLD	52	52	99	326
ALGER	1	34	307	312
LIBYEN			144	355
AEGYPT	76	61	138	171
GUINEA			52	81
TANSAN			180	180
S AFR	123	95	290	259
USA	996	577	7554	4933
KANADA		1	168	224
MEXIKO	5	4	279	386
KOLUMB	112	84	141	120
BRASIL	2	3	477	604
ARGENT			36	150
LIBAN			218	200
IRAN			10	114
SAUDIA	14	14	138	224
INDIEN			104	293
THAIL	283	279	658	694
INDONE	3	3	239	345
MALAYS	181	197	373	411
PHILIP			360	369
TAIWAN	34	67	200	274
AUSTRL	24	27	489	581
7315 19 00				
TEILE V GELENKKETTEN A EISEN OD STAHL				
EINF	2481*	2544*	8064*	7497*
EV	10	19	36	60
AUS LG	4	12	19	51
EU	701	1656	2564	4295
ITAL	510	1509	1161	2939
G BRIT		7	214	368
SPAN	155	90	977	566
LUXEMB			116	193
POLEN	9	16	728	249
TSCHE	335	224	637	737
RUSSLD	774	165	1762	357
CHINA	117	78	324	153
JAPAN	34	63	107	495
TAIWAN	348	173	1237	508
AUSF	640*	1282*	4112*	9395*
EU	221	499	1808	5529
FRANKR	35	106	251	929
NIEDL	28	57	276	838
ITAL	7	50	179	787
G BRIT	9	35	214	745
DAENM	39	27	185	338
SPAN	16	43	128	391
SCHWED	16	29	148	356
FINNL	11	23	75	251
OESTER	19	40	169	373
BELGI	27	66	128	389
SCHWZ	14	52	127	378
POLEN	46	34	269	210
TSCHE	92	160	780	908
UNGARN	43	99	71	151
USBEK		1	49	85
ALGER			48	97
GHANA			61	87
USA	106	157	353	674
A EMIR		2	24	91
7315 20 00				
GLEITSCHUTZKETTEN AUS EISEN OD STAHL				
EINF	511*	428*	2857*	1857*
EV			5	5
EU	197	214	956	907
ITAL	196	210	791	444
SCHWED			124	382
TSCHE	2	2	115	132
SLOWEN	219	87	714	315
CHINA			937	322
TAIWAN	92	123	92	123
AUSF	549*	522*	4796*	7737*
EU	2	5	2577	5083
FRANKR		1	433	836
NIEDL			251	886
ITAL			504	696
G BRIT		2	319	753
GRIECH			168	187
SPAN			63	197
SCHWED	1	1	139	318
OESTER	1	1	534	880
SCHWZ	51	78	474	755
RUSSLD			63	75
SLOWEN			84	122
USA	271	199	580	572
IRAN			42	91
7315 81 00				
STEGKETTEN AUS EISEN ODER STAHL				
EINF	812*	211*	7406*	1568*
EU	192	79	807	324
POLEN	300	56	2080	382
CHINA	20	5	2567	500
AUSF	522*	254*	10831*	2915*
EU	142	64	6951	1647
FRANKR	89	39	551	170
NIEDL			3968	893
FINNL			1431	288
NORWEG	111	20	567	127
RUMAEN	1	2	253	168
BAHAMA			573	105
PERU			413	216
BRASIL	71	86	178	113
7315 82 10				
AND KETTEN GESCHW GLIEDER QUER <16MM				
EINF	4579*	1686*	18765*	5967*
EU	1642	650	6059	2294
ITAL	1021	319	3810	1045
OESTER	496	272	1849	1040
TSCHE	1091	223	5396	1101
UNGARN			650	136
USA	822	362	2805	1205
CHINA	405	168	1817	497
TAIWAN	222	196	679	498
AUSF	4833*	2847*	24038*	16326*
EU	2606	1452	15625	10373
FRANKR	580	328	3031	2164
NIEDL	264	169	2514	1465
ITAL	79	33	802	866
G BRIT	149	126	2650	1594
DAENM	238	256	924	866
GRIECH	2	10	83	145
SPAN	51	43	1186	950
SCHWED	42	60	279	341
OESTER	59	38	545	427
BELGI	934	289	2969	1173
SCHWZ	246	249	1058	856
TSCHE	426	139	517	216
RUSSLD			212	191
S AFR	19	15	238	176
USA	325	199	1561	1182
MEXIKO	60	101	252	314
VENEZU			228	108
IRAN			270	330
REPKOR	281	130	1301	513
7315 82 90				
AND KETTEN GESCHW GLIEDER QUER >16MM				
EINF	898*	208*	5282*	1709*
EU			706	356
OESTER			474	210
TSCHE	873	204	4245	1069
UNGARN			425	93
CHINA	25	4	622	101
AUSF	8402*	4718*	37104*	19851*
EU	1331	796	9381	4865
FRANKR	80	59	468	367
NIEDL	113	96	1429	816
G BRIT	234	153	2578	1052
DAENM	118	76	639	429
GRIECH	107	31	244	293
SPAN	251	84	1731	566
FINNL	133	78	278	162
OESTER	29	13	274	310
BELGI	184	155	1488	698
NORWEG	68	40	885	488
POLEN	718	258	1803	871
UKRAIN	179	98	1016	593
KASACH	199	82	199	82
LIBYEN			76	150
USA	3272	2131	15003	7761
KANADA	4	2	247	218
TRINID	602	234	602	234
JORDAN	858	336	1280	504
INDIEN	18	46	144	190
INDONE			168	246
SINGAP	18	6	243	102
CHINA	1	1	301	174
REPKOR	69	107	153	197
AUSTRL	642	377	2920	1537
7315 89 00				
ANDERE KETTEN AUS EISEN ODER STAHL				
EINF	2396*	1086*	11926*	5812*
EV			112	167
EU	299	245	2201	1685
FRANKR	54	45	359	294
ITAL	221	157	1388	872
OESTER	6	14	353	370
POLEN	34	32	643	286
TSCHE	623	266	2507	1189
UNGARN	657	139	1108	230
USA	48	47	1181	789
CHINA	322	118	2019	629
AUSF	2015*	1529*	10244*	8100*
PV			25	40
EU	1470	846	7437	4155
FRANKR	51	59	274	276
NIEDL	179	97	2478	1095
ITAL	9	13	414	167
DAENM	30	23	341	320
GRIECH		1	72	196
PORTUG	465	115	943	243
SPAN	506	352	680	491
SCHWED	23	17	228	215
FINNL	64	40	468	264
OESTER	52	32	327	257
BELGI	11	21	881	396
NORWEG	1	2	104	146
POLEN	23	32	155	244
TSCHE	83	105	700	682
AEGYPT			108	239
BRASIL	1	1	113	349
MALAYS	189	144	189	144
JAPAN	2	4	305	398

Wichtigste Ursprungs- und Bestimmungs-Laender	MAI dt × 100kg	MAI 1000 DM	JAN./MAI dt × 100kg	JAN./MAI 1000 DM
7315 90 00				
TEILE V AND KETTEN ALS GELENKETTEN				
EINF	1749*	1251*	11970*	8964*
AUS LG	500	149	632	188
EU	300	445	4678	5525
FRANKR	102	94	221	278
ITAL		1	286	219
SCHWED	1	1	775	1152
OESTER	164	248	3174	3475
SCHWZ	7	74	108	309
USA		8	151	179
INDIEN			2061	755
CHINA	829	347	2694	1024
TAIWAN	115	191	363	516
AUSF	2330*	3744*	12018*	20258*
EU	673	894	4937	7412
FRANKR	64	106	717	843
NIEDL	279	239	1592	1912
ITAL	24	56	277	604
G BRIT	93	107	669	1042
DAENM	35	53	308	486
GRIECH	15	20	116	291
SPAN	17	33	319	560
OESTER	45	87	409	590
BELGI	47	98	287	499
SCHWZ	57	153	387	761
POLEN	116	178	645	733
TSCHE	95	143	303	450
RUSSLD	1	3	241	727
AEGYPT	2	3	42	119
S AFR	81	49	554	699
USA	336	936	1622	3789
KANADA	40	79	122	269
CHILE	58	92	58	92
ARGENT			47	112
JORDAN	142	146	148	164
SAUDIA	1	3	262	430
PAKIST	3	4	127	173
CHINA	4	19	219	192
JAPAN			32	178
AUSTRL	480	499	1388	2178
7316 00 00				
SCHIFFSANKER DRAGGEN TEILE EIS/STAHL				
EINF	1911*	430*	7739*	1827*
EU	26	28	639	392
NIEDL			443	227
TSCHE	124	36	644	196
RUMAEN	1458	222	4924	735
CHINA	140	70	1248	313
AUSF	512*	173*	3831*	1286*
EU	146	37	1614	605
FINNL			634	193
POLEN	205	76	1229	363
7317 00 10				
REISSNAEGEL				
EINF	275*	94*	569*	376*
EU			7	18
AUSF	191*	167*	1866*	1360*
EU	134	106	1493	956
OESTER	2	2	320	141
BELGI	2	2	326	125
7317 00 20				
NAEGEL ZUSAMMENHAENG STREIFEN ROLLEN				
EINF	4375*	877*	29702*	6878*
EU	1169	198	13756	3861
FRANKR	699	144	3508	731
NIEDL	58	17	656	166
ITAL	25	9	2438	854
OESTER	8	2	6231	1936
POLEN	227	33	2944	422
TSCHE	1702	284	7267	1272
REPKOR	50	20	867	208
TAIWAN	868	263	3192	833
AUSF	4846*	2045*	26123*	11381*
EU	4039	1645	21624	9023
FRANKR	17	19	1130	400
NIEDL	1358	712	5530	3147
G BRIT	644	205	2364	913
IRLAND	188	51	813	303
DAENM	397	129	1901	736
SCHWED			1924	739
FINNL	879	274	3940	1341
OESTER	371	199	2615	892
BELGI	130	34	856	306
ISLAND	4	3	43	157
NORWEG	367	154	1172	550
SCHWZ	174	58	1189	410
USA	10	10	825	431
7317 00 40				
STAHLNAEGEL C-GEHALT >0,5% GEHAERTET				
EINF	586*	533*	3458*	2894*
EU	515	484	2775	2418
FRANKR	86	224	522	1185
NIEDL	407	226	2115	1102
SCHWZ	23	21	318	277
AUSF	592*	441*	2720*	1800*
EU	166	117	755	524
COSTA	219	159	756	490
7317 00 61				
STIFTE NAEGEL USW VERZINKT				
EINF	7997*	1463*	34127*	6102*
EU	2427	528	13737	2847
NIEDL	183	82	794	391
OESTER	584	121	2775	522
BELGI	906	185	5982	1117
LUXEMB	665	114	3117	563
POLEN	314	43	2175	266
CHINA	3354	444	11125	1503
REPKOR	167	126	454	259
TAIWAN	752	163	2885	697
AUSF	2251*	996*	12373*	5591*
EU	1492	576	9335	3821
FRANKR	155	120	897	705
NIEDL	136	122	1288	656
G BRIT	74	53	558	361
DAENM	31	35	1227	478
FINNL	18	19	380	234
OESTER	979	157	4107	680
BELGI	54	37	388	291
NORWEG	19	51	424	246
SCHWZ	26	19	320	201
POLEN	123	75	402	267
7317 00 69				
ANDERE STIFTE NAEGEL USW AUS DRAHT				
EINF	43780*	3251*	201561*	15428*
PV			6	6
EU	1109	175	8018	1153
NIEDL	82	43	2958	489
LUXEMB	963	102	3337	360
LITAU	252	37	3648	272
POLEN	4664	440	21870	2100
TSCHE	5753	597	28490	3004
SLOWAK	3466	229	15512	1009
UKRAIN			1470	88
BELARS	7409	417	26907	1550
RUSSLD	19929	1143	91861	5137
USA	2	30	193	315
TAIWAN	5	4	473	212
AUSF	8257*	3774*	46617*	16564*
PV	7	25	36	119
EU	5445	1813	36757	8644
FRANKR	1710	398	13002	2139
NIEDL	591	204	2847	958
ITAL	358	303	1915	1280
G BRIT	92	102	370	408
IRLAND	18	29	83	117
OESTER	2097	358	11790	1637
BELGI	447	305	4998	1371
SCHWZ	1078	471	3080	1609
POLEN	65	142	248	507
USA	930	854	3869	3765
MEXIKO	59	47	224	207
BRASIL	28	42	144	252
7317 00 90				
AND STIFTE NAEGEL USW AUS EISEN/STAHL				
EINF	5395*	3973*	26174*	17891*
EV	1	3	13	39
PV			1	6
AUS LG		1		21
EU	763	619	4803	3008
NIEDL	136	106	260	263
ITAL	86	125	645	877
G BRIT	16	21	545	432
SCHWED	286	67	1092	269
OESTER	115	124	415	419
BELGI	86	103	239	223
LUXEMB			1142	127
LIECHT	527	1383	2087	5899
SCHWZ	430	414	2628	1959
POLEN	704	153	1959	548
TSCHE	1965	442	9012	1914
BULGAR	331	44	2365	327
USA	80	402	461	1989
CHINA	287	81	1280	457
JAPAN	61	167	114	588
TAIWAN	57	45	548	345
HONGK	7	77	112	336
AUSF	2305*	2463*	10603*	12214*
PV			8	39
EU	1138	1108	6616	6463
FRANKR	470	259	2096	1634
NIEDL	58	80	986	736
ITAL	53	152	297	732
G BRIT	24	91	171	551
IRLAND	14	12	415	229
PORTUG	124	130	237	388
SPAN	59	70	385	391
OESTER	183	153	1065	878
BELGI	69	68	458	342
SCHWZ	96	256	508	1281
POLEN	122	119	471	615
TSCHE	168	167	542	582
NIGERI	304	103	309	109
USA	187	218	836	907
JAPAN	8	66	52	234
7318 11 00				
SCHWELLENSCHRAUBEN				
EINF	1628*	247*	12478*	1935*
EU	13	7	505	280
ITAL	3	2	447	248
POLEN	810	110	5756	746
TSCHE	459	66	4353	573
AUSF	2983*	680*	14977*	3461*
EU	1771	303	7950	1380
IRLAND			844	131
FINNL			1036	164
OESTER	1648	262	4709	805
NORWEG			1516	273
SCHWZ	708	255	2169	576
TUERK			1162	307
UNGARN	41	25	230	468
INDIEN			820	172
7318 12 10				
HOLZSCHRAUBEN A NICHTROSTENDEM STAHL				
EINF	1444*	1131*	7085*	4858*
EU	153	140	1092	808
FRANKR	49	37	297	200
ITAL	86	68	578	405
SCHWZ	175	165	326	303
THAIL	31	25	280	193
VIETN	52	36	1126	675
INDONE	301	197	978	593
TAIWAN	654	487	3113	2080
AUSF	953*	1189*	4107*	4746*
PV	5	5	16	18
EU	838	932	3388	3565
FRANKR	54	86	248	264
NIEDL	306	375	1360	1478
OESTER	265	190	929	691
BELGI	59	75	223	255
TSCHE	17	43	210	289
7318 12 90				
ANDERE HOLZSCHRAUBEN				
EINF	30663*	7334*	123182*	31863*
PV	299	41	800	252
AUS LG				2
EU	3435	1183	16738	6095
FRANKR	1092	389	5926	2050
NIEDL	949	210	2309	567
ITAL	1134	432	7013	2661
OESTER	64	56	630	434
SCHWZ	465	473	2247	2277
TSCHE	165	54	698	329
THAIL	977	124	2793	418
MALAYS	8350	1215	23661	3405
CHINA	5210	1085	22206	4895
TAIWAN	11780	3114	53350	13914
HONGK	50	19	570	149
AUSF	12851*	9221*	66459*	42827*
PV			29	9
EU	8300	6547	45016	31094
FRANKR	1335	1184	8665	5760
NIEDL	2136	1971	9273	7817
ITAL	853	478	2965	2074
G BRIT	370	223	1802	1068
IRLAND	227	166	1267	851
DAENM	531	460	4631	2657
PORTUG	97	117	485	586
SPAN	582	397	3800	2967
SCHWED	279	249	1029	761
FINNL	260	240	1424	980
OESTER	1029	617	6156	3048
BELGI	549	408	2963	2133
LUXEMB	31	29	466	325
NORWEG	94	81	485	453
SCHWZ	2378	1235	11181	5896
POLEN	385	132	1341	673
TSCHE	475	212	2533	982
UNGARN	71	51	653	374
RUSSLD	112	155	892	521
SLOWEN	152	101	779	464
USA	279	310	467	540
7318 13 00				
SCHRAUBHAKEN RING- OESENSCHRAUBEN				
EINF	2165*	958*	12829*	5112*
LV				36
AUS LG				2
EU	172	100	1223	568

Wichtigste Ursprungs- und Bestimmungs-Laender	MAI dt = 100kg	MAI 1000 DM	JAN./MAI dt = 100kg	JAN./MAI 1000 DM
ITAL	110	36	720	283
POLEN	174	126	3613	1296
CHINA	1143	291	5355	1697
TAIWAN	565	344	1891	954
AUSF	1682*	1380*	9548*	8416*
PV			2	5
EU	1056	753	7320	6005
FRANKR	167	148	1441	1132
NIEDL	187	112	1168	930
ITAL	53	54	785	635
G BRIT	56	28	473	504
DAENM	84	68	736	586
SPAN	20	16	330	253
SCHWED	186	105	401	330
OESTER	139	107	861	720
BELGI	80	49	668	460
SCHWZ	182	175	743	751
POLEN	41	46	238	235
TSCHE	92	96	278	307
USA	150	142	433	478
7318 14 10				
GEWINDEFORMENDE SCHRAUBEN NROST STAHL				
EINF	3089*	5493*	14091*	23327*
EU	386	715	1773	2518
FRANKR	85	177	521	998
ITAL	163	155	1012	924
DAENM	96	322	103	330
SCHWZ	1351	3196	5354	13239
USA	3	110	29	374
THAIL	141	86	887	527
VIETN	5	4	419	228
INDONE	438	260	1195	671
MALAYS	116	83	295	214
JAPAN	254	696	1564	3617
TAIWAN	383	314	2386	1699
AUSF	2790*	3302*	10992*	15569*
PV	2	8	19	79
EU	2411	2440	9338	11492
FRANKR	93	292	540	1453
NIEDL	168	505	823	1938
ITAL	56	142	153	398
G BRIT	38	199	482	1752
DAENM	33	98	298	765
GRIECH	2	10	91	131
SPAN	54	113	263	615
SCHWED	46	123	221	620
OESTER	1831	707	6042	2707
BELGI	63	157	293	695
SCHWZ	98	276	465	1191
POLEN	16	33	102	226
TSCHE	41	86	188	399
SLOWAK	16	48	72	285
SLOWEN	27	48	150	326
A EMIR	69	81	164	237
7318 14 91				
BLECHSCHRAUBEN				
EINF	9361*	4163*	40612*	18629*
EU	2184	1195	8490	6024
FRANKR	201	349	908	1346
NIEDL	1111	335	2671	1367
ITAL	376	242	2714	1650
G BRIT	393	166	1332	553
SPAN	68	48	563	579
OESTER	18	19	195	312
SCHWZ	109	51	762	395
BELARS			1051	149
BRASIL	632	170	684	202
THAIL	316	70	1623	355
INDONE	287	68	2641	650
MALAYS	559	109	2259	434
CHINA	453	97	1416	356
JAPAN	1482	1368	4992	5019
TAIWAN	3282	971	14237	4457
HONGK		3	878	170
AUSF	4946*	5221*	27961*	29231*
PV	2	4	7	31
EU	3351	3519	21043	21633
FRANKR	602	672	3411	3598
NIEDL	335	370	2260	3109
ITAL	597	575	2975	2808
G BRIT	118	109	680	709
DAENM	160	222	986	1125
PORTUG	76	76	876	701
SPAN	375	440	2565	2476
SCHWED	186	162	1355	1316
FINNL	61	61	344	374
OESTER	439	375	2849	2277
BELGI	322	384	2612	2757
NORWEG	67	98	320	456
SCHWZ	234	280	1284	1452
POLEN	92	107	695	723
TSCHE	111	120	558	585
SLOWAK	176	124	412	420
UNGARN	57	78	263	339
USA	130	158	598	790
MEXIKO	242	236	790	817
7318 14 99				
ANDERE GEWINDEFORMENDE SCHRAUBEN				
EINF	31158*	10362*	145507*	49505*
EU	1520	832	10764	6577
FRANKR	108	173	1171	1088
NIEDL	107	155	648	902
ITAL	1066	368	5398	1978
G BRIT	137	48	255	205
SPAN	67	59	3106	2263
SCHWZ	852	1358	3913	7073
TSCHE	549	195	1108	416
THAIL	1048	181	6043	1134
MALAYS	6870	1450	25114	4960
CHINA	4070	1176	17091	4400
REPKOR	304	135	1714	798
JAPAN	177	328	889	1573
TAIWAN	15730	4658	78373	22132
AUSF	17256*	13548*	89467*	79318*
PV	4	12	24	48
EU	12036	9140	65320	59666
FRANKR	2743	1928	13746	16653
NIEDL	1048	871	5517	4979
ITAL	1777	1267	5066	3843
G BRIT	1322	911	7035	6397
IRLAND	381	336	1429	1332
DAENM	228	203	1901	1948
GRIECH	47	47	364	338
PORTUG	75	217	433	1066
SPAN	1444	1047	14387	9283
SCHWED	671	558	3842	3677
FINNL	210	197	1163	1267
OESTER	1368	984	6674	5577
BELGI	698	555	3604	3171
NORWEG	131	124	686	640
SCHWZ	610	656	2983	3356
TUERK	622	352	2155	1243
LITAU	148	68	617	292
POLEN	1316	787	5447	3487
TSCHE	362	450	1300	1654
SLOWAK	112	125	467	461
UNGARN	355	387	1345	1664
SLOWEN	182	147	1261	897
USA	603	601	2598	2367
MEXIKO	107	155	355	512
PERU			195	132
BRASIL	105	86	200	252
CHILE			471	138
SINGAP	19	21	83	121
7318 15 10				
SCHRAUBEN A VOLL MATERIAL GEDREHT<6MM				
EINF	4665*	5459*	16601*	20292*
EV	1	51	7	273
LV				3
AUS LG		31	2	148
EU	269	829	1107	3527
FRANKR	40	213	239	1217
G BRIT	37	98	195	635
DAENM	36	226	51	280
OESTER	2	12	58	233
BELGI	77	168	313	724
SCHWZ	3495	3085	11949	10715
SLOWEN	165	81	828	400
USA	187	572	510	2400
REPKOR	121	122	163	198
JAPAN	48	261	194	1113
TAIWAN	224	318	1128	1178
AUSF	975*	2717*	4984*	12002*
PV	1	14	6	56
EU	426	1235	3116	6192
FRANKR	216	434	1011	1766
NIEDL	67	254	617	1003
ITAL	9	128	183	679
G BRIT	6	52	105	550
SPAN	11	42	136	438
SCHWED	18	57	84	286
OESTER	21	111	378	503
BELGI	18	31	162	345
SCHWZ	53	154	165	487
TUERK	9	26	39	165
POLEN	14	47	102	276
TSCHE	105	234	381	900
UNGARN	35	124	200	585
USA	91	265	242	700
CHINA	10	71	42	299
JAPAN	3	167	18	443
7318 15 20				
SCHRAUB Z OBERBAUMAT-BEFEST F BAHNEN				
EINF	2906*	445*	13921*	2413*
AUS LG	2	1	3	2
EU	142	59	666	283
OESTER	38	30	231	189
POLEN	1212	163	7152	1086
BULGAR	1500	196	5397	698
REPKOR	17	21	388	192
TAIWAN			163	93
AUSF	854*	265*	3143*	1365*
EU	558	175	1268	481
NIEDL	279	88	589	232
TUERK			865	413
7318 15 30				
AND SCHRAUBEN OH KOPF A NROST STAHL				
EINF	1139*	1729*	4386*	6399*
EV		8		56
LV		16		21
PV	321	423	511	622
AUS LG		3		17
EU	445	468	2693	3203
FRANKR	29	75	238	542
ITAL	165	169	975	1071
DAENM	1	28	17	335
OESTER	21	22	546	535
BELGI	134	67	587	328
SCHWZ	24	146	105	284
TSCHE	239	277	364	343
USA	337	629	579	1453
SINGAP	4	14	200	298
JAPAN	6	38	20	192
AUSF	873*	2400*	3959*	9470*
EU	629	958	2707	3659
FRANKR	80	155	322	602
NIEDL	121	160	483	618
DAENM	82	127	221	367
SCHWED	40	57	379	407
FINNL	92	110	294	351
OESTER	136	206	417	576
SCHWZ	85	305	337	1247
POLEN	22	62	79	260
TSCHE	6	40	126	500
UNGARN	8	74	148	422
USA	51	106	120	383
BRASIL	2	20	50	538
JAPAN	2	659	14	1684
7318 15 41				
AND SCHRAUBEN OH KOPF<800MPA ZUGFESTG				
EINF	11082*	2072*	63364*	12472*
EV				10
AUS LG	2	7	8	37
EU	7968	1275	45381	8413
FRANKR	1856	184	17498	3253
NIEDL	2404	328	10899	1353
ITAL	573	291	2180	1009
G BRIT			611	482
SPAN	2437	300	10414	1193
BELGI	698	172	3656	1064
POLEN	124	28	1085	193
TSCHE	871	245	3764	1079
SLOWEN	44	1	671	256
B HERZ	446	79	2826	541
USA	70	55	129	260
CHINA	1015	221	6172	863
TAIWAN	424	112	1562	429
AUSF	8204*	3529*	33428*	17168*
EU	6250	2213	23812	11034
FRANKR	1164	415	2600	1679
NIEDL	1536	589	5949	2079
ITAL	145	93	1848	1399
G BRIT	235	116	1594	1012
DAENM	99	46	529	308
GRIECH	82	37	802	525
SPAN	59	54	507	490
SCHWED	337	150	866	518
OESTER	1392	421	5730	1650
BELGI	703	168	1933	859
NORWEG	89	144	324	425
SCHWZ	164	113	1249	911
POLEN	142	64	2365	602
TSCHE	192	200	1313	1123
RUSSLD	58	138	124	414
USA	147	118	340	341
KANADA	235	97	242	123
BRASIL	152	47	1259	412
IRAN			204	151
AUSTRL	7	7	55	169
7318 15 49				
AND SCHRAUBEN OH KOPF>800MPA ZUGFESTG				
EINF	3702*	1612*	17645*	7664*
LV			12	6
AUS LG	5	18	106	116
EU	2862	854	12450	4279
FRANKR	847	259	2279	818
NIEDL	864	167	3602	914
ITAL	703	323	3450	1581
SPAN	279	42	1124	242
BELGI	167	52	1561	549
SCHWZ	99	210	839	1073
TSCHE	38	47	219	227
USA	17	83	107	376
CHINA	28	4	1058	136
JAPAN	82	74	198	294
TAIWAN	471	264	2394	1038
AUSF	4501*	3801*	17546*	15384*
PV			8	9
EU	2294	1877	9781	8750
FRANKR	135	169	562	732
NIEDL	367	283	1883	1604
ITAL	349	167	983	679
G BRIT	99	88	529	631
DAENM	161	85	427	336

Wichtigste Ursprungs- und Bestimmungs-Laender	MAI 2000 dt = 100kg	MAI 2000 1000 DM	JAN./MAI 2000 dt = 100kg	JAN./MAI 2000 1000 DM
SCHWED	398	477	1836	1587
FINNL	65	73	226	270
OESTER	538	354	2191	1585
BELGI	126	100	885	1011
NORWEG	104	69	294	253
SCHWZ	85	124	513	516
POLEN	67	47	434	305
TSCHE	172	243	623	611
UNGARN	428	282	1654	1059
NIGERI	94	60	325	208
USA	462	449	1368	1391
MEXIKO	195	122	683	441
CHINA	158	84	297	145
JAPAN	60	81	203	282
AUSTRL	43	36	197	229
7318 15 51				
AND SCHRAUBEN NROST ST M KOPF SCHLITZ				
EINF	2273*	2876*	13210*	14999*
EV	6	19	27	188
AUS LG	6	20	30	195
EU	897	899	2784	3478
FRANKR	138	208	327	446
ITAL	664	560	1782	1585
G BRIT	30	39	81	672
DAENM	35	46	214	238
OESTER	8	13	192	285
SCHWZ	112	168	290	451
USA	55	531	381	2561
THAIL	164	109	1333	853
VIETN	255	229	2774	2024
INDONE	146	99	1986	1251
MALAYS	244	177	765	525
SINGAP	82	92	554	632
PHILIP			132	91
CHINA		1	105	144
JAPAN	62	274	216	1018
TAIWAN	245	265	1784	1786
AUSF	1444*	2611*	6481*	12015*
PV	53	93	240	429
EU	738	1204	2852	4919
FRANKR	52	113	306	578
NIEDL	86	131	296	457
ITAL	97	379	302	1532
SCHWED	7	14	85	381
OESTER	341	430	1413	1331
SCHWZ	96	158	571	854
TSCHE	87	158	379	681
UNGARN	51	88	217	341
USA	207	341	1234	1674
SINGAP	2	82	41	232
JAPAN	5	34	18	510
TAIWAN			11	99
HONGK	20	141	84	742
7318 15 59				
ANDERE SCHRAUBEN MIT KOPF MIT SCHLITZ				
EINF	17481*	8351*	77307*	37046*
EV	607	1543	1540	8914
LV	202	200	873	555
AUS LG	624	1364	1586	8195
EU	3801	1886	23108	10078
FRANKR	66	62	380	426
NIEDL	212	116	1273	517
ITAL	3017	1095	18400	6616
G BRIT	64	330	511	792
DAENM	225	95	660	326
SPAN	139	95	1326	785
SCHWED	29	22	329	275
SCHWZ	294	335	1067	1879
TSCHE	303	71	1994	580
SLOWEN	757	304	2926	1374
USA	971	2055	2863	10737
INDIEN	129	50	1181	410
INDONE	744	112	2185	347
MALAYS	1423	252	3756	706
CHINA	2666	535	15368	2770
REPKOR			162	83
JAPAN	379	523	1140	1887
TAIWAN	5367	1951	19703	5574
HONGK	185	83	365	115
AUSF	17415*	14851*	71710*	61829*
EV			2	11
PV	5	4	17	16
EU	12382	9572	51994	40470
FRANKR	1022	863	6988	5392
NIEDL	4983	3036	11699	7659
ITAL	983	973	4519	4448
G BRIT	617	596	3701	3532
IRLAND	153	86	489	286
DAENM	336	205	2529	1741
GRIECH	409	386	1299	1207
PORTUG	105	184	459	663
SPAN	922	690	3324	2624
SCHWED	314	244	2494	2189
FINNL	501	422	2237	1965
OESTER	1531	1346	9107	6062
BELGI	470	442	2842	2289
LUXEMB	36	99	307	413
SCHWZ	611	638	2450	2687
TUERK	121	169	494	661
POLEN	479	506	1886	2105
TSCHE	654	797	2685	3090
SLOWAK	272	240	995	775
UNGARN	455	389	1581	1420
RUSSLD	25	33	521	338
TUNES	62	66	282	358
AEGYPT	202	91	633	263
S AFR	159	140	612	537
USA	584	808	2179	3312
KANADA	49	78	226	299
MEXIKO	244	241	1098	1077
BRASIL	119	114	363	440
IRAN	18	24	62	153
INDIEN	58	84	179	306
CHINA	136	136	382	455
REPKOR	30	96	65	213
JAPAN	30	40	158	222
HONGK	27	25	251	223
7318 15 61				
AND SCHRAUB NROST ST M KOPF INNENGKT				
EINF	2813*	2551*	11662*	10874*
EV	1	97	10	285
LV		10		17
AUS LG		5	8	26
EU	2053	1526	9659	6756
FRANKR	17	17	345	232
ITAL	1962	1405	8465	5774
SPAN	40	29	618	349
SCHWZ	193	182	609	1011
TUERK	64	39	416	268
USA	61	379	125	1648
JAPAN	17	94	68	576
TAIWAN	99	111	200	197
AUSF	682*	2867*	2938*	12850*
EU	435	1063	1296	3860
FRANKR	120	584	426	2297
NIEDL	90	94	208	254
G BRIT	25	45	228	242
SPAN	13	82	24	137
SCHWZ	23	275	132	1334
TUERK	25	35	83	191
UNGARN	16	63	105	282
S AFR	1	45	95	318
USA	53	262	722	2320
REPKOR	2	44	7	263
JAPAN	14	418	39	1329
TAIWAN	1	32	7	250
7318 15 69				
AND SCHRAUBEN M KOPF U INNENSECHSKANT				
EINF	22138*	7089*	100615*	31131*
EV				14
LV				3
AUS LG		1		13
EU	16106	5354	79453	24646
FRANKR	1156	100	6214	636
NIEDL	437	274	3348	1293
ITAL	10892	3510	53770	16822
G BRIT	83	69	360	305
IRLAND	159	145	379	386
SPAN	3321	1210	14779	4930
SCHWZ	24	30	209	240
TUERK	1014	283	3504	895
TSCHE	1649	379	6526	1357
UNGARN	44	54	127	178
USA	112	159	286	783
INDIEN	716	207	2314	725
THAIL	41	15	600	221
CHINA	816	157	1374	267
JAPAN	19	75	49	271
TAIWAN	1241	281	4459	1052
AUSF	8808*	6776*	37592*	29949*
PV	6	3	19	9
EU	5201	3659	23543	16751
FRANKR	1349	688	7270	3150
NIEDL	479	382	2141	1764
ITAL	179	221	867	1162
G BRIT	231	339	1308	1659
DAENM	293	156	985	748
PORTUG	84	76	373	269
SPAN	420	321	1705	1474
SCHWED	492	334	1795	1420
FINNL	302	137	657	356
OESTER	1037	659	4625	3032
BELGI	197	219	1335	1234
LUXEMB	93	86	304	312
SCHWZ	195	351	1093	1677
POLEN	94	96	692	750
TSCHE	311	240	1443	1211
SLOWAK	246	134	731	509
UNGARN	137	152	722	748
KROAT	5	4	58	161
S AFR	51	49	227	243
USA	1198	880	3786	3069
MEXIKO	609	418	2382	1740
BRASIL	178	143	723	620
CHINA	65	104	271	340
JAPAN	15	37	146	292
7318 15 70				
AND SCHRAUB NROST ST M KOPF AUSSENGKT				
EINF	9418*	7204*	33349*	28430*
EV	1	78	6	207
LV				70
AUS LG	9	41	41	173
EU	7314	5532	24394	22131
FRANKR	393	247	2081	1173
ITAL	5329	4375	20285	15030
G BRIT	25	121	292	2680
SPAN	541	740	1653	2868
NORWEG	138	47	705	232
SCHWZ	194	110	2433	1215
POLEN			391	174
UKRAIN	171	98	609	519
USA	36	370	206	1243
THAIL	1056	500	2271	971
INDONE	149	83	948	487
MALAYS	176	87	453	209
JAPAN	84	252	251	671
TAIWAN	8	24	337	256
AUSF	4606*	3793*	14965*	13721*
EV				9
PV			2	8
EU	2897	2060	8838	6854
FRANKR	610	530	1294	1493
NIEDL	1138	489	3207	1599
ITAL	127	173	274	427
G BRIT	301	244	1655	1105
DAENM	83	79	247	292
OESTER	300	206	1076	735
BELGI	176	151	539	499
SCHWZ	270	446	914	1221
TUERK	110	89	278	222
POLEN	72	68	388	348
TSCHE	64	75	325	329
UNGARN	190	135	595	462
SLOWEN	143	139	370	515
USA	297	289	1544	1515
A EMIR	10	10	149	134
INDIEN	7	57	33	258
TAIWAN			17	132
7318 15 81				
AND SCHRAUBE M KOPF AUSSGKANT <800MPA				
EINF	22274*	4032*	74178*	14513*
EV	73	167	299	625
AUS LG	1	41	3	102
EU	2128	781	8421	2953
FRANKR	213	165	771	591
NIEDL	673	193	1984	612
ITAL	1119	331	5298	1449
NORWEG	156	42	735	191
TUERK	184	52	1054	298
POLEN	4520	775	17038	2852
TSCHE	110	16	547	181
SLOWEN	259	140	1444	704
USA	105	202	432	760
INDIEN	1798	232	8502	1124
THAIL			70	117
INDONE	863	98	3804	448
MALAYS	3293	394	8826	1099
CHINA	7517	1068	17398	2388
TAIWAN	746	131	3769	807
AUSF	7197*	4035*	32240*	19668*
EV	22	38	72	133
EU	4799	2106	22188	11158
FRANKR	872	543	4638	2873
NIEDL	1416	456	4944	2014
ITAL	31	33	268	1149
G BRIT	132	96	651	441
DAENM	568	148	2631	667
SPAN	439	345	1632	1268
SCHWED	198	65	697	279
OESTER	646	215	3336	1213
BELGI	439	135	3059	973
SCHWZ	685	316	2231	1314
POLEN	82	68	340	299
TSCHE	651	549	3254	2448
SLOWAK	34	28	455	253
UNGARN	48	180	227	853
SLOWEN	3	5	310	130
NIGERI	4	1	11	88
USA	502	300	1253	1011
MEXIKO	189	217	798	958
7318 15 89				
AND SCHRAUBE M KOPF AUSSGKANT >800MPA				
EINF	77162*	21922*	356572*	103084*
EV		30	2	179
LV		12	94	94
AUS LG	29	4	202	76
EU	40257	14430	206326	72016
FRANKR	2909	832	12100	4035
NIEDL	10338	3730	52260	18622
ITAL	23687	8376	125819	42993
G BRIT	835	408	6389	2291
DAENM	188	89	1441	492
SPAN	2245	939	8033	3331
NORWEG			1914	428
SCHWZ	192	172	630	1011
TUERK	936	304	7316	2222
POLEN	4042	841	18161	3808
TSCHE	5548	1036	30991	4895
RUMAEN	1688	256	6975	1180
BULGAR	922	101	4273	464
BELARS	1589	495	5242	1023
SLOWEN	133	131	786	701
USA	177	309	571	1077
BRASIL	392	56	1467	428
INDIEN	1051	433	3359	1469
THAIL	64	9	889	206
INDONE	919	148	3799	582

Wichtigste Ursprungs- und Bestimmungs-Laender	MAI 2000 dt = 100kg	MAI 2000 1000 DM	JAN./MAI 2000 dt = 100kg	JAN./MAI 2000 1000 DM
MALAYS	303	73	764	252
CHINA	2223	349	12489	2091
REPKOR	1152	316	3251	867
JAPAN	175	239	719	1132
TAIWAN	14111	2105	44233	7043
HONGK			540	75
AUSF	44441*	27593*	227390*	136605*
EV	23	22	88	81
PV	46	45	148	149
EU	25248	14237	148230	76985
FRANKR	3636	2188	19151	11064
NIEDL	4206	2161	22061	9339
ITAL	1159	704	4213	2870
G BRIT	3097	1957	15880	10551
IRLAND	457	209	1283	666
DAENM	1525	510	8081	2979
PORTUG	619	363	2384	1341
SPAN	1327	884	7232	4611
SCHWED	4421	2224	31173	14255
FINNL	1243	528	4944	2640
OESTER	3290	1709	22076	11431
BELGI	1083	666	8945	4744
LUXEMB	105	68	558	315
NORWEG	218	164	1467	778
SCHWZ	1165	856	5691	3669
TUERK	218	185	727	554
POLEN	1001	860	5311	4518
TSCHE	1355	822	5614	3197
SLOWAK	1266	828	4691	3081
UNGARN	450	307	2160	1410
SLOWEN	259	52	713	281
S AFR	850	586	3102	2289
USA	3836	3195	15825	13061
MEXIKO	4247	2702	22987	17214
BRASIL	1206	866	3409	2419
ARGENT	229	122	1365	653
IRAN	278	125	313	221
KATAR			175	79
A EMIR	433	198	548	310
INDIEN	62	174	158	320
SINGAP	29	108	193	463
CHINA	453	512	1254	1742
REPKOR	72	85	470	400
JAPAN	41	78	149	312
AUSTRL	39	44	265	344

7318 15 90

ANDERE SCHRAUBEN U BOLZEN M GEWINDE

EINF	54167*	33070*	246252*	134313*
EV	34	370	86	1313
LV	292	377	1690	1673
PV	1	23	3	26
AUS LG	12	159	223	593
EU	39135	20591	176579	82580
FRANKR	3783	1361	18216	7312
NIEDL	7220	3680	35402	17418
ITAL	20064	7985	81387	31399
G BRIT	5077	5836	18597	13846
IRLAND	1	1	1480	1356
DAENM	169	98	1196	631
SPAN	1769	1023	12152	6986
SCHWED	37	103	1486	565
FINNL	13	5	463	136
OESTER	108	153	2140	1493
BELGI	893	342	3843	1302
LUXEMB			216	132
LIECHT	2173	1771	10421	7402
SCHWZ	1686	3865	6758	14701
MARINO	80	124	306	384
TUERK	575	303	1992	1003
POLEN	878	241	4257	943
TSCHE	1819	495	8473	3084
SLOWAK	731	274	3986	1497
UNGARN	217	106	416	275
RUMAEN	204	52	1808	447
SLOWEN	208	138	761	558
S AFR	11	7	79	111
USA	751	2496	4543	10603
KANADA	12	287	257	1274
BRASIL	6	41	119	218
INDIEN	828	312	1734	736
THAIL	192	36	960	181
MALAYS	2222	412	10060	1941
CHINA	1061	510	5489	1962
REPKOR	115	156	159	239
JAPAN	77	262	460	1121
TAIWAN	832	404	5865	2407
AUSF	45289*	38331*	208870*	183294*
EV			17	23
LV	167	68	510	164
PV	20	36	70	115
EU	28972	21859	124750	108254
FRANKR	5551	3625	26219	18211
NIEDL	1288	1568	13875	11851
ITAL	1338	1934	6660	8214
G BRIT	3617	4373	17463	19228
IRLAND	323	210	904	711
DAENM	631	367	2701	2143
GRIECH	360	187	550	476
PORTUG	268	314	1603	1970
SPAN	2792	2587	11992	11525
SCHWED	2380	1728	12933	9958
FINNL	325	339	1495	1720
OESTER	2472	2356	11889	11269
BELGI	7610	2236	16241	10732
LUXEMB	17	35	225	246
NORWEG	105	151	826	910
LIECHT	1740	567	6098	2055
SCHWZ	1578	2288	7147	10582
TUERK	210	178	536	590
LETTLD	70	33	797	260
LITAU	3	3	660	141
POLEN	1497	1021	17359	6143
TSCHE	2242	1632	9905	9045
SLOWAK	476	479	2769	2263
UNGARN	1003	806	8220	5385
KASACH			62	101
SLOWEN	265	210	1512	1112
KROAT	23	31	237	289
AEGYPT	53	43	185	316
S AFR	311	286	1227	1235
USA	2753	3523	10374	13134
KANADA	128	241	1023	1353
MEXIKO	755	782	3651	5477
BRASIL	1071	1290	2697	3755
ARGENT	61	71	225	267
ISRAEL	46	65	247	419
SAUDIA	24	67	782	672
KUWAIT	56	45	203	157
KATAR	91	242	91	242
A EMIR	46	46	228	277
INDIEN	81	218	433	840
THAIL	23	134	139	288
MALAYS	33	59	158	271
SINGAP	528	445	901	1308
PHILIP	4	6	32	203
CHINA	86	357	542	943
REPKOR	14	37	198	331
JAPAN	133	241	592	1030
HONGK	65	106	216	257
AUSTRL	283	268	1241	1117

7318 16 10

MUTTERN A VOLL MATERIAL GEDREHT <6MM

EINF	575*	1382*	2820*	6574*
EV	2	51	6	213
AUS LG	4	55	12	262
EU	344	565	1402	2299
FRANKR	40	199	249	981
NIEDL	82	70	453	384
ITAL	184	152	545	537
G BRIT	20	126	97	333
SCHWZ	7	84	72	440
USA	52	526	244	2884
TAIWAN	101	101	283	253
AUSF	385*	1322*	2120*	6481*
PV		4	3	56
EU	227	486	1458	3115
FRANKR	26	55	309	774
NIEDL	37	94	276	402
ITAL	32	54	133	375
G BRIT	24	46	116	277
SPAN	32	69	163	332
OESTER	31	44	177	296
BELGI	21	60	144	274
SCHWZ	17	145	117	684
TSCHE	15	75	94	397
UNGARN	25	112	95	542
USA	29	125	87	457
JAPAN	18	215	54	586

7318 16 30

ANDERE MUTTERN A NICHTROSTENDEM STAHL

EINF	6997*	6346*	26403*	26205*
EV	28	425	599	2249
LV	7	144	10	253
PV		6		6
AUS LG	26	94	55	487
EU	842	1109	3676	5143
FRANKR	87	241	603	1565
NIEDL	109	123	326	397
ITAL	542	486	2050	1886
G BRIT	52	180	372	862
OESTER		6	107	150
SCHWZ	9	81	48	466
USA	141	1303	382	5874
KANADA	7	172	7	292
SRILAN	852	450	3364	1985
INDONE	377	185	380	189
MALAYS	821	424	2477	1261
SINGAP	725	451	5249	3182
PHILIP	2752	1780	9710	6462
JAPAN	5	50	116	309
TAIWAN	396	274	690	578
AUSF	4102*	4063*	14489*	15218*
EV	361	73	2658	584
PV	2	5	2	5
EU	2716	2854	8915	10178
FRANKR	485	505	1793	2073
NIEDL	508	486	1799	1592
ITAL	239	229	569	733
G BRIT	158	242	1002	1138
DAENM	95	117	275	391
SPAN	59	82	368	513
SCHWED	38	51	132	266
OESTER	651	444	1500	1153
BELGI	351	547	1213	1971
LIECHT	516	118	2813	629
SCHWZ	99	203	459	904
TSCHE	24	73	127	284
USA	223	251	796	945
INDIEN	8	83	23	203
TAIWAN			2	218

7318 16 50

SICHERUNGSMUTTERN EISEN ANDERER STAHL

EINF	7461*	3871*	34370*	18515*
EV	2	297	12	1236
LV	8	23	18	476
AUS LG	1	33	6	138
FRANKR	364	1020	944	2519
NIEDL	815	449	3542	2213
ITAL	211	233	913	802
G BRIT	30	72	107	408
SPAN	129	132	643	745
SCHWED	50	108	285	676
OESTER	65	47	271	291
USA	39	497	188	2468
BRASIL	36	19	332	148
THAIL	406	69	3099	506
MALAYS	1139	173	2534	400
CHINA	392	96	450	137
TAIWAN	3548	775	15238	3119
AUSF	18441*	14667*	44141*	37301*
EU	16666	12561	36307	28466
FRANKR	6411	5116	11870	9665
NIEDL	696	538	7304	4781
ITAL	145	222	496	669
G BRIT	1388	960	2723	2085
PORTUG	372	299	630	544
SPAN	2204	1980	3126	3462
SCHWED	2195	1677	3676	3491
FINNL	262	119	760	445
OESTER	1221	600	2431	1386
BELGI	1663	979	2745	1649
SCHWZ	58	94	484	641
POLEN	221	232	815	1000
TSCHE	130	107	863	730
SLOWAK	118	65	327	269
UNGARN	144	179	570	563
S AFR	80	85	283	321
USA	477	619	2505	2842
MEXIKO	192	241	575	689

7318 16 91

AND MUTTERN A AND STAHL LOCHW <12MM

EINF	31431*	9038*	160442*	45253*
EV	1145	406	3570	2817
LV			6	16
AUS LG	309	283	732	2402
EU	4309	2900	17781	13393
FRANKR	233	493	1456	2128
NIEDL	1930	1037	7516	4880
ITAL	840	522	3313	1993
G BRIT	624	161	1727	815
IRLAND	64	59	244	228
DAENM	418	165	2210	773
SPAN	90	152	752	892
BELGI	102	277	527	1531
SCHWZ	8	89	60	319
TSCHE	393	122	3112	657
USA	405	703	1412	4558
BRASIL	1	4	758	404
SRILAN	209	45	2030	583
THAIL			1016	151
INDONE	352	129	1031	369
MALAYS	5668	659	23570	2849
PHILIP	274	180	2258	1018
CHINA	6408	830	29370	3659
JAPAN	485	254	1368	861
TAIWAN	12786	2954	75796	15665
AUSF	17414*	13557*	87765*	68906*
EV	202	40	636	125
PV	16	18	48	60
EU	13145	9124	65296	48040
FRANKR	4306	2666	18280	11552
NIEDL	1421	735	11492	6713
ITAL	1948	1744	12097	10550
G BRIT	883	778	2900	3147
DAENM	582	270	2505	1346
PORTUG	82	130	459	438
SPAN	772	810	3876	3979
SCHWED	585	477	5947	5211
FINNL	289	153	1050	595
OESTER	1767	965	4698	2878
BELGI	421	306	1721	1340
SCHWZ	239	346	1427	1711
TUERK	150	167	502	552
POLEN	175	157	1119	901
TSCHE	311	288	3389	2233
SLOWAK	161	182	1199	1056
UNGARN	437	206	1600	787
S AFR	140	163	489	597
USA	423	710	2091	2882
MEXIKO	1250	1069	6746	5865
BRASIL	227	319	687	955
ARGENT	44	67	243	341
CHINA	121	266	423	952
JAPAN	24	89	107	302
AUSTRL	37	33	249	201

7318 16 99

AND MUTTERN A AND STAHL LOCHW >12MM

EINF	13834*	6202*	80931*	29584*
EV	61	31	271	89
LV			89	60
AUS LG	3	32	12	116

Wichtigste Ursprungs- und Bestimmungs-Laender	MAI 2000 dt = 100kg	MAI 2000 1000 DM	JAN./MAI 2000 dt = 100kg	JAN./MAI 2000 1000 DM
EU	2201	3574	10419	15056
FRANKR	1529	2895	6501	11533
NIEDL	115	123	1904	1005
ITAL	450	414	1498	1916
SCHWZ	33	163	225	1160
TUERK	111	69	564	389
POLEN	233	116	413	284
TSCHE	862	263	4492	1220
RUMAEN	472	85	5411	929
USA	41	290	575	1252
MALAYS	3227	368	14198	1677
CHINA	3103	490	14014	1849
REPKOR			686	102
TAIWAN	3286	621	27063	4738
AUSF	11784*	5813*	64744*	48535*
EU	9149	4106	53264	40482
FRANKR	3615	1432	21632	17714
NIEDL	836	310	4813	2600
ITAL	711	481	4543	3856
G BRIT	309	211	3095	2851
DAENM	208	89	1445	648
PORTUG	166	88	1006	502
SPAN	420	348	2848	2596
SCHWED	314	243	4896	4496
FINNL	413	144	1360	705
OESTER	1316	471	4746	2613
BELGI	583	261	2659	1769
SCHWZ	139	142	906	782
TUERK	28	85	96	221
TSCHE	91	60	818	402
UNGARN	303	410	1119	1746
ALGER			36	126
S AFR	52	78	286	445
USA	1612	539	6261	2547

7318 19 00

AND WAREN SCHRAUBEN U NIETENIND M GEW

EINF	20448*	11754*	70984*	46854*
EV	21	30	32	253
LV		8		20
PV	15	45	66	216
AUS LG	22	50	36	219
EU	6497	4288	25742	18089
FRANKR	1742	873	4806	3504
NIEDL	2116	676	7335	2503
ITAL	1668	985	8642	4784
G BRIT	757	1376	3103	4928
DAENM	25	58	97	361
SPAN	68	109	811	813
SCHWED	39	103	171	342
OESTER	39	58	340	549
BELGI	15	49	337	238
LIECHT	70	130	511	683
SCHWZ	388	991	2865	4523
TUERK	113	101	252	287
POLEN	644	250	2186	1379
TSCHE	2945	1983	13223	8607
UNGARN	181	124	539	421
SLOWEN	276	163	924	607
S-AFR	150	85	459	249
USA	143	927	402	4406
INDIEN	75	52	538	295
CHINA	5583	1542	12924	3758
JAPAN	7	43	25	268
TAIWAN	2684	884	8294	2586
AUSTRL	787	97	1570	193
AUSF	18209*	18800*	83051*	81585*
PV	5	8	68	177
EU	9790	9782	45805	45942
FRANKR	1181	1309	5811	6109
NIEDL	1876	1846	8164	7820
ITAL	1767	1425	6580	5761
G BRIT	838	720	5321	4606
IRLAND	207	161	1413	976
DAENM	602	654	1630	1948
GRIECH	573	456	1817	1743
PORTUG	299	266	2194	1867
SPAN	745	566	4063	3502
SCHWED	270	643	1806	3547
FINNL	119	142	490	588
OESTER	947	1069	4017	4980
BELGI	543	468	2369	2389
ISLAND	7	10	199	231
NORWEG	122	83	388	371
LIECHT	159	247	589	945
SCHWZ	594	935	3291	4924
TUERK	49	58	309	296
POLEN	232	1001	2460	2427
TSCHE	2841	2319	11876	8559
SLOWAK	181	205	637	746
UNGARN	1361	847	5192	3540
RUSSLD	20	20	645	365
AEGYPT			284	172
S AFR	47	74	221	386
USA	673	857	2650	3653
KANADA	98	79	882	460
MEXIKO	399	336	1211	1023
BRASIL	134	194	640	848
ISRAEL	91	123	618	720
A EMIR	52	75	372	470
INDIEN	29	34	222	216
MALAYS	385	212	1007	611
CHINA	41	99	283	649
REPKOR	16	113	65	244
JAPAN	88	332	361	1022
TAIWAN	194	129	231	228
HONGK	13	24	125	252

7318 21 00

FEDERRINGE/SCHEIBEN USW EISEN/STAHL

EINF	1648*	3373*	8594*	14974*
EV	12	89	104	913
LV				31
AUS LG	6	79	17	288
EU	742	1837	3595	7318
FRANKR	128	293	582	1068
NIEDL	152	479	929	1975
ITAL	291	492	1346	1728
G BRIT	19	183	137	746
PORTUG	7	97	25	385
SCHWED	4	64	85	615
OESTER	72	146	185	432
SCHWZ	28	146	156	641
POLEN		1	1432	285
TSCHE	101	151	542	616
UNGARN	59	75	300	304
USA	84	546	457	3910
CHINA	439	145	1189	343
JAPAN	41	286	138	859
AUSF	5718*	8322*	24764*	37048*
EV			3	13
PV			1	5
EU	3829	4600	16563	20736
FRANKR	589	976	2870	4951
NIEDL	457	509	2247	2227
ITAL	600	566	2988	3279
G BRIT	623	463	2080	2079
DAENM	468	403	1864	1570
PORTUG	39	103	142	381
SPAN	107	208	497	998
SCHWED	219	289	841	1088
FINNL	110	97	521	394
OESTER	264	368	1248	1791
BELGI	338	492	1172	1730
LUXEMB	4	6	48	146
NORWEG	16	29	325	294
SCHWZ	370	601	1612	2283
POLEN	39	93	420	929
TSCHE	107	304	548	1205
SLOWAK	54	124	207	581
UNGARN	118	275	452	953
SLOWEN	36	93	208	544
S AFR	235	217	380	566
USA	427	790	1448	3338
KANADA	22	51	469	276
MEXIKO	126	307	620	1547
BRASIL	61	146	256	708
INDIEN	8	67	54	227
PHILIP	1	1	12	256
CHINA	35	104	135	379
REPKOR	16	77	34	119

7318 22 00

AND UNTERLEGSCHEIBEN A EISEN OD STAHL

EINF	8707*	6069*	40309*	29328*
EV	105	625	388	2921
LV		7	2	330
AUS LG	102	563	368	2335
EU	2971	1973	14784	11498
FRANKR	553	401	2259	2443
NIEDL	107	77	638	738
ITAL	1340	661	7561	3762
G BRIT	105	165	1119	1008
SPAN	660	396	2242	2324
SCHWED	10	22	70	265
OESTER	136	154	395	540
BELGI	29	60	370	362
SCHWZ	350	753	1237	3196
TUERK	721	328	3086	1459
TSCHE	395	92	3465	716
USA	247	1287	1364	6427
INDIEN	332	183	1199	395
CHINA	2708	721	10276	2489
JAPAN	21	165	85	850
TAIWAN	586	389	2078	1339
AUSF	10952*	9300*	51190*	42663*
EV			5	28
LV	4	7	4	7
PV	8	13	14	30
EU	8783	5451	41983	26208
FRANKR	1260	922	7331	4896
NIEDL	1592	800	8901	4012
ITAL	534	435	2508	2003
G BRIT	517	505	2280	2255
DAENM	894	435	4031	2089
SPAN	381	377	1446	2023
SCHWED	523	410	2466	1569
FINNL	866	313	3204	1255
OESTER	1584	791	7091	3737
BELGI	432	331	1908	1597
NORWEG	28	116	255	435
SCHWZ	389	462	1992	2220
TUERK	22	62	123	245
POLEN	94	227	589	1171
TSCHE	260	303	1061	1559
SLOWAK	67	177	268	628
UNGARN	167	302	840	1094
S AFR	58	82	322	368
USA	434	671	1318	2471
KANADA	12	40	70	242
MEXIKO	193	238	663	1070
BRASIL	39	218	169	850
INDIEN	15	150	37	312
JAPAN	14	173	70	743
TAIWAN	14	11	44	154

7318 23 00

NIETE AUS EISEN ODER STAHL

EINF	3980*	2637*	20042*	13530*
EV	18	221	35	788
LV				7
AUS LG	16	96	28	407
EU	1375	1196	7226	6571
NIEDL	273	198	1533	1379
ITAL	315	142	1232	625
G BRIT	325	579	2230	2909
DAENM		1	41	95
OESTER	417	230	2012	1297
SCHWZ	371	287	1215	1032
SLOWEN	2013	469	10161	2193
USA	57	569	214	2765
ISRAEL	20	28	148	261
CHINA	25	17	506	276
AUSF	4463*	4885*	24951*	27236*
PV	1	6	14	138
EU	1717	2115	13583	14651
FRANKR	177	260	1846	2216
NIEDL	165	229	1801	1490
ITAL	23	74	396	822
G BRIT	488	431	2801	2611
DAENM	13	31	524	433
PORTUG	13	23	840	522
SPAN	312	369	2229	2833
OESTER	160	312	1514	1647
BELGI	257	312	1293	1672
SCHWZ	86	117	409	562
POLEN	729	556	1881	2336
TSCHE	133	180	739	1002
SLOWAK	195	134	819	662
UNGARN	244	228	1499	1265
SLOWEN	236	333	435	615
MAZED	1	1	31	110
S AFR	33	29	454	297
USA	422	597	2391	3119
MEXIKO	235	286	1222	1196

7318 24 00

SPLINTE KEILE AUS EISEN ODER STAHL

EINF	1138*	1242*	4681*	6006*
EV	93	209	333	1275
LV		3		11
AUS LG	118	255	396	1471
EU	329	354	1821	1967
FRANKR	19	22	194	307
ITAL	148	115	1010	804
SPAN	66	112	367	464
SCHWZ	7	83	26	391
TSCHE	159	110	667	414
USA	156	394	486	2035
CHINA	216	48	582	132
TAIWAN	1	1	130	107
AUSTRL	71	121	186	295
AUSF	1167*	2065*	6069*	11776*
EV			1	6
EU	836	1084	4541	6527
FRANKR	156	130	736	715
NIEDL	86	103	907	1318
ITAL	161	140	558	715
G BRIT	54	97	238	600
SPAN	123	270	471	1006
SCHWED	19	27	211	330
OESTER	77	155	436	773
BELGI	43	45	370	378
SCHWZ	56	130	178	477
TSCHE	19	57	193	461
USA	89	266	277	1523
MEXIKO	38	88	139	308
BRASIL	25	84	95	326
CHINA	9	30	41	156
JAPAN	10	105	61	461
TAIWAN	1	2	23	172

7318 29 00

AND WAREN SCHRAUB- U NIETINDUS OH GEW

EINF	12801*	20474*	62534*	89394*
EV	54	393	209	1538
LV	10	108	14	340
PV	1	4	5	14
AUS LG	1	26	25	137
EU	3656	5737	18921	26696
FRANKR	787	920	5295	4855
NIEDL	154	262	1239	1391
ITAL	1373	2079	6061	7727
G BRIT	390	889	2072	5018
DAENM	344	365	1553	1646
SPAN	358	535	1121	2229
SCHWED	11	146	82	661
OESTER	208	407	1358	2498
BELGI	19	115	102	553
LIECHT	172	222	833	1201
SCHWZ	2393	9510	9866	38034
TUERK	108	99	461	382
POLEN	337	252	3002	1653
TSCHE	3554	1282	17087	6556
SLOWAK	116	90	859	596
UNGARN	329	346	1159	1203
SLOWEN	12	45	288	389
USA	620	1330	2055	5542

Wichtigste Ursprungs- und Bestimmungs-Laender	MAI 2000 dt = 100kg	MAI 2000 1000 DM	JAN./MAI 2000 dt = 100kg	JAN./MAI 2000 1000 DM
KANADA	13	124	37	444
ISRAEL	48	28	302	262
INDIEN	180	137	1383	758
SINGAP	114	77	153	142
CHINA	199	133	593	336
JAPAN	492	561	2505	2864
TAIWAN	93	213	1351	1146
HONGK	12	34	213	290
AUSF	17298*	28175*	86703*	122880*
EV	26	70	110	335
PV	60	152	378	1256
EU	8893	13341	42277	56240
FRANKR	2517	2796	10770	10766
NIEDL	985	1315	3866	5904
ITAL	626	868	3167	3810
G BRIT	815	1108	4719	5937
IRLAND	123	124	761	746
DAENM	187	282	686	1224
GRIECH	22	62	222	306
PORTUG	176	408	1274	1619
SPAN	842	986	5189	5366
SCHWED	287	579	1093	2726
FINNL	261	251	966	1005
OESTER	1384	3092	5303	10407
BELGI	547	1275	3699	6090
LUXEMB	121	93	562	334
NORWEG	23	101	163	542
LIECHT	39	53	109	239
SCHWZ	1322	2793	4910	10837
TUERK	115	263	610	1014
POLEN	766	723	2501	3346
TSCHE	2967	2049	17720	11465
SLOWAK	195	559	852	2186
UNGARN	671	1551	3541	7688
RUSSLD	52	69	925	533
SLOWEN	65	160	316	708
AEGYPT	5	10	241	249
AETHIO	8	134	8	136
S AFR	141	156	548	796
USA	759	2600	6361	11313
KANADA	47	164	217	474
MEXIKO	421	737	1816	3009
BRASIL	229	868	748	3055
ARGENT	36	72	179	518
IRAN	1	3	63	158
INDIEN	60	323	204	1352
MALAYS	9	283	63	1188
SINGAP	29	80	102	334
CHINA	56	180	307	852
REPKOR	11	56	187	355
JAPAN	25	96	187	753
TAIWAN	16	36	105	230
HONGK	11	33	67	253
AUSTRL	38	85	187	401
7319 10 00				
NAEH- STOPF- STICKNADELN				
	KG		KG	
EINF	13306*	374*	48226*	1572*
EU	932	69	3280	238
TSCHE	4100	154	24338	746
MEXIKO	568	74	2618	311
AUSF	3024*	293*	17286*	1535*
EU	1356	108	11782	965
ITAL	72	9	2508	251
USA	965	100	2798	255
7319 20 00				
SICHERHEITSNADELN				
	KG		KG	
EINF	9388*	192*	61235*	848*
EU	54	2	1716	39
TSCHE	8047	168	33145	539
CHINA	1287	22	23142	176
AUSF	1677*	96*	10620*	480*
PV	19	5	23	6
EU	944	59	7099	307
7319 30 00				
STECKNADELN UND AEHNLICHE NADELN				
	KG		KG	
EINF	43872*	810*	161396*	2780*
AUS LG	2	1	14	10
EU	15849	268	41910	747
G BRIT	15636	246	37921	574
TSCHE	18725	313	80956	1220
CHINA	4503	47	25415	200
AUSF	9347*	350*	52784*	2059*
PV	248	11	1484	88
EU	6092	206	37168	1372
NIEDL	864	25	7053	262
OESTER	1324	26	6870	241
7319 90 00				
ANDERE WAREN FUER HANDARBEITEN				
	KG		KG	
EINF	2141*	115*	11954*	552*
AUS LG	33	1	101	4
EU	165	11	1273	62
MEXIKO	870	48	4034	202
AUSF	3441*	186*	27469*	1294*
EU	2314	101	22527	904
OESTER	210	26	8294	266
7320 10 11				
PARABELFEDERN/FEDERBLAETTER WARMGEF				
	DT		DT	
EINF	16693*	5395*	65842*	20547*
AUS LG	152	51	208	70
EU	13136	4431	52315	17354
NIEDL	80	63	404	302
ITAL	553	199	2342	791
G BRIT	896	275	3392	1061
PORTUG	2634	947	12571	4416
SPAN	3634	969	13503	3523
FINNL	2510	939	8364	3194
OESTER	2648	965	10705	3673
BELGI	120	49	589	224
SCHWZ	3	84	11	233
SLOWEN	765	116	5853	884
BRASIL	583	192	1305	386
INDIEN	664	152	664	152
MALAYS	149	37	1102	273
PHILIP	224	59	1725	422
AUSF	26491*	11248*	82293*	39356*
EU	21865	9253	64622	30519
FRANKR	4544	2419	10175	5391
NIEDL	10684	3806	24213	9018
ITAL	708	353	1832	1055
G BRIT	521	289	2888	1589
IRLAND	292	122	1037	458
PORTUG	39	87	177	533
SPAN	612	260	843	520
SCHWED	443	175	2148	1135
FINNL	194	82	670	370
OESTER	3056	1440	16263	8137
BELGI	728	191	4156	1945
SCHWZ	96	64	519	321
POLEN	868	458	3383	1842
TSCHE	607	274	827	420
SLOWAK			845	446
UNGARN	1980	604	5826	2146
KROAT	3	1	475	239
S AFR	277	95	672	311
REPKOR	20	16	808	474
AUSTRL	359	206	2547	1440
7320 10 19				
AND BLATTFEDERN/FEDERBLAETTER WARMGE				
EINF	12403*	3508*	60470*	17247*
EU	9573	2825	44389	13176
FRANKR	234	83	1455	483
ITAL	338	124	1747	735
PORTUG	2089	734	14623	4643
SPAN	6471	1733	24574	6755
BELGI	276	77	1370	355
SCHWZ	5	12	88	248
TUERK	1536	347	7321	1777
RUMAEN	275	42	4177	719
SLOWEN	420	81	881	263
TUNES	243	83	486	168
BRASIL	273	82	849	231
INDIEN			1297	277
AUSF	5001*	2652*	17025*	11086*
EU	4295	2127	13355	8097
FRANKR	870	409	2934	1558
NIEDL	2274	800	4744	1917
ITAL	115	114	746	517
G BRIT	235	216	1100	1008
SPAN	42	37	319	659
SCHWED	63	40	480	361
OESTER	250	180	1557	867
BELGI	310	243	961	855
SCHWZ	248	142	886	627
POLEN	63	96	569	664
UNGARN	102	39	638	276
7320 10 90				
ANDERE BLATTFEDERN UND FEDERBLAETTER				
EINF	4937*	1903*	25279*	7900*
PV		4		4
EU	3034	1088	14154	3760
ITAL	311	131	1249	418
G BRIT	63	32	368	182
PORTUG	1356	441	6870	1402
SPAN	1106	329	5147	1399
SCHWZ	13	60	159	216
TUERK	997	222	2802	973
POLEN	8	29	410	297
UNGARN		66		252
SLOWEN	783	160	7162	1419
USA	10	189	78	363
JAPAN	13	21	66	212
AUSF	3543*	5340*	18105*	25543*
PV	3	84	8	433
EU	2861	3324	14872	16838
FRANKR	141	384	898	2269
NIEDL	145	219	700	1288
ITAL	187	279	589	1086
G BRIT	551	543	2343	2432
PORTUG	819	598	5088	2799
SPAN	410	473	2438	2686
SCHWED	165	119	743	558
OESTER	317	512	976	1973
BELGI	121	127	922	1361
SCHWZ	75	229	306	946
POLEN	63	83	133	268
TSCHE	102	374	552	1547
SLOWAK	11	79	74	429
UNGARN	109	296	497	1348
USA	99	332	683	1804
MEXIKO	86	218	201	452
BRASIL	51	82	297	305
MALAYS	4	18	35	146
AUSTRL	3	55	18	304
7320 20 20				
SCHRAUBENLINIENFOERMIGE FEDERN WARMGE				
EINF	16219*	4158*	78830*	21240*
EV	4	40	19	492
AUS LG	4	41	19	406
EU	14324	3351	69498	16546
G BRIT	11357	2056	53838	10153
SPAN	2814	1120	14609	5726
SCHWZ	62	92	155	275
S AFR	601	187	1993	676
USA	18	126	72	667
MEXIKO	888	268	5261	2101
JAPAN	6	36	47	286
NEUSEE			409	168
AUSF	13510*	6362*	129422*	48631*
PV	112	67	387	229
EU	1162	1027	67225	25982
FRANKR	196	103	14668	5032
NIEDL	141	92	2406	1355
ITAL	102	87	778	676
G BRIT	110	210	12604	6641
DAENM	31	50	3417	976
PORTUG	3	6	5393	2529
SPAN	11	15	2996	1215
SCHWED	44	78	8040	2946
FINNL		5	1585	669
OESTER	443	314	2873	1627
BELGI	78	60	12554	4196
ISLAND			42	108
NORWEG	711	219	4245	1179
SCHWZ	363	197	1344	886
POLEN	3699	1126	26843	6237
TSCHE	1058	282	4407	976
SLOWAK	399	241	1353	884
UNGARN	358	273	1403	1281
RUSSLD	32	50	276	338
S AFR	425	252	1652	956
USA	2487	1236	9497	4304
MEXIKO	1428	710	5512	2763
BRASIL	165	110	1337	467
ISRAEL	10	4	273	93
CHINA	320	222	1114	712
7320 20 81				
DRUCKFEDER O KEGELSTUMPF- WARMGEFORMT				
EINF	6227*	4046*	29571*	18754*
EV		11		29
AUS LG		3	1	32
EU	4092	2007	20352	10022
FRANKR	3167	1172	15015	6258
NIEDL	9	14	304	224
ITAL	329	187	1112	691
G BRIT	298	346	1731	1678
SPAN	235	203	899	761
SCHWZ	310	655	1270	2970
TSCHE	1093	755	5309	3360
S AFR	344	145	1025	447
USA	35	217	196	744
JAPAN	13	50	62	300
NEUSEE	131	88	603	286
AUSF	16631*	21871*	75847*	85756*
EV			2	21
PV		14	14	252
EU	11501	14026	49469	49137
FRANKR	2122	3237	6351	9017
NIEDL	1116	1278	6655	5600
ITAL	883	804	3738	3899
G BRIT	2496	2946	9576	9827
IRLAND	24	86	102	406
DAENM	379	239	1519	1005
GRIECH	82	139	445	790
PORTUG	28	51	139	278
SPAN	2291	1832	11730	7084
SCHWED	95	180	487	744
FINNL	30	135	273	599
OESTER	1503	2586	3723	6138

Wichtigste Ursprungs- und Bestimmungs-Laender	MAI 2000 dt = 100kg	MAI 2000 1000 DM	JAN./MAI 2000 dt = 100kg	JAN./MAI 2000 1000 DM
BELGI	441	498	4674	3668
SCHWZ	397	539	1756	2362
MALTA	18	56	135	362
TUERK	62	321	287	1359
POLEN	377	458	1896	2388
TSCHE	992	1297	5289	6630
SLOWAK	143	134	634	633
UNGARN	339	536	1260	2203
RUSSLD	178	320	376	565
S AFR	276	212	852	790
USA	899	1524	4002	7037
KANADA	32	42	131	209
MEXIKO	260	407	895	1529
BRASIL	282	382	4628	2898
ARGENT	30	48	181	298
INDIEN	30	180	142	787
THAIL	56	79	76	123
SINGAP	10	27	105	206
CHINA	41	102	256	695
REPKOR	58	104	546	812
JAPAN	80	132	477	992
TAIWAN	53	59	248	316
AUSTRL	223	291	847	1103
7320 20 85				
ZUGFEDERN WARMGEFORMT				
EINF	762*	823*	2904*	3486*
AUS LG		4		4
EU	29	67	196	381
SCHWZ	10	84	69	350
TSCHE	571	507	2020	1868
SLOWAK	52	9	316	245
JAPAN	3	46	18	234
AUSF	4029*	4346*	13859*	13285*
PV			2	55
EU	2153	2796	6179	6926
FRANKR	634	904	1878	2185
NIEDL	127	131	991	506
G BRIT	541	564	1104	1160
PORTUG	11	56	53	202
SPAN	193	344	350	632
SCHWED	96	194	175	368
OESTER	36	110	505	615
BELGI	438	318	890	677
SCHWZ	86	120	829	660
POLEN	394	137	1625	702
TSCHE	344	363	1704	1665
UNGARN	452	395	1277	1157
USA	66	150	228	637
MEXIKO	204	106	875	421
7320 20 89				
AND SCHRAUBENLINIENFOERMIGE FEDERN				
EINF	2979*	3951*	13490*	18930*
EV	3	22	9	129
PV	145	405	804	1920
AUS LG	1	21	2	94
EU	1507	1693	6903	8061
FRANKR	1049	1336	4689	5813
ITAL	313	182	1183	733
G BRIT	10	10	463	799
DAENM	86	75	301	281
BELGI	8	33	95	188
SCHWZ	36	59	180	421
TSCHE	562	1291	3135	6502
SLOWAK	80	18	357	301
USA	21	132	109	652
BRASIL	672	541	2515	2078
JAPAN	40	165	136	671
AUSF	8755*	10890*	41673*	45162*
EV	15	18	18	22
PV	23	82	217	648
EU	4481	5201	25232	20247
FRANKR	896	1404	3960	3920
NIEDL	177	124	1274	1011
ITAL	26	74	272	377
G BRIT	537	450	2491	2112
PORTUG	163	1017	305	1707
SPAN	1316	1192	9776	6443
OESTER	518	308	2744	1724
BELGI	720	536	3799	2473
TUERK	70	120	212	386
POLEN	175	235	545	750
TSCHE	1166	1763	4736	8791
UNGARN	150	428	710	1982
SLOWEN	1482	1230	5164	4181
AEGYPT	20	70	62	192
USA	732	1057	3104	5128
MEXIKO	65	106	258	428
BRASIL	44	183	154	776
CHINA	21	85	92	373
7320 90 10				
SPIRALFLACHFEDERN				
EINF	2159*	2628*	9824*	12186*
PV	1987	2409	9226	10801
AUS LG			1	10
EU	9	37	84	533
PORTUG			30	271
SCHWZ	13	24	345	483
TSCHE	1987	2409	9016	10590
AUSF	6423*	8460*	28990*	38559*
EU	3155	4319	15165	21276
FRANKR	1122	1391	5467	6720
NIEDL	84	93	336	504
ITAL	815	884	3484	3962
G BRIT	191	235	1190	1610
IRLAND	14	92	198	467
SPAN	262	328	921	1161
SCHWED	192	430	949	2091
OESTER	431	784	2445	4370
SCHWZ	194	303	1140	1809
TUERK	184	255	772	1028
POLEN	636	834	2149	2771
TSCHE	1679	1711	7319	7270
UNGARN	162	283	783	1312
S AFR	29	57	115	325
USA	139	312	508	1046
AUSTRL	87	75	132	124
7320 90 30				
TELLERFEDERN				
EINF	151*	332*	447*	1039*
EU	63	87	218	501
G BRIT	22	60	164	418
USA	78	220	153	347
AUSF	5978*	7262*	24853*	30081*
EV	1	7	2	16
PV		6		16
EU	3910	3752	12790	14003
FRANKR	715	359	2466	1430
NIEDL	19	77	145	524
ITAL	155	412	752	1922
G BRIT	2630	2036	8001	6670
DAENM	52	95	140	338
SPAN	40	88	245	497
SCHWED	60	174	229	731
FINNL	70	125	269	557
OESTER	47	111	317	787
BELGI	119	268	217	500
SCHWZ	109	265	419	1153
TUERK	8	123	23	167
SLOWAK	44	150	224	719
UNGARN	896	706	6265	4890
S AFR	68	56	1082	790
USA	595	1305	2327	4972
KANADA	64	81	87	131
MEXIKO	2	5	458	232
PAKIST	1	1	28	79
REPKOR	8	27	89	292
JAPAN	36	102	121	349
TAIWAN	33	103	201	492
AUSTRL	47	159	153	450
7320 90 90				
AND FEDERN AUS EISEN ODER STAHL				
EINF	5348*	5970*	22188*	25996*
EV	11	58	37	333
LV		6		11
PV	128	119	409	552
AUS LG	1	13	3	42
EU	2765	2087	12536	11327
FRANKR	71	260	595	1425
NIEDL	149	175	612	702
ITAL	1480	1066	6972	6538
G BRIT	170	164	644	756
SPAN	855	321	3328	1271
SCHWZ	98	1012	561	4064
TUERK	949	1059	3341	3314
TSCHE	418	359	1014	1120
UNGARN	158	149	635	638
KROAT	442	255	2207	832
USA	68	402	269	1941
BRASIL	192	138	561	457
CHINA	45	60	259	437
JAPAN	33	263	104	1043
TAIWAN	8	33	30	171
AUSF	7899*	13728*	39550*	61000*
PV	19	73	196	504
EU	4345	6376	22545	29585
FRANKR	564	1409	3623	6034
NIEDL	1149	698	4484	3261
ITAL	500	894	2518	3364
G BRIT	147	414	1438	2840
DAENM	105	174	488	886
GRIECH	9	49	148	280
PORTUG	57	162	510	645
SPAN	248	661	1138	3159
SCHWED	137	257	506	1004
FINNL	116	169	608	591
OESTER	1123	1074	5019	5055
BELGI	176	375	2008	2218
SCHWZ	330	617	1276	2781
TUERK	19	60	70	281
POLEN	505	707	2489	2400
TSCHE	549	1215	2508	5593
SLOWAK	122	148	643	712
UNGARN	532	1467	1872	4520
SLOWEN	453	216	1903	921
KROAT	3	48	29	199
ALGER			336	211
S AFR	30	48	184	366
USA	442	1083	2787	5933
MEXIKO	105	303	454	1334
BRASIL	95	206	393	879
INDIEN	14	59	68	330
THAIL	6	16	83	128
MALAYS	37	115	63	195
CHINA	49	149	405	762
JAPAN	36	126	149	651
HONGK	39	200	99	368
AUSTRL	31	134	119	518
NEUSEE	1	3	11	106
7321 11 10				
KOCHGER M BACKOFEN GAS/-FOERM BRST				
	STUECK		STUECK	
EINF	6473*	1972*	26441*	8511*
GEW DT	2710		11386	
EU	2289	877	11564	4355
ITAL	2223	836	11173	4232
TUERK	1652	387	4536	1135
POLEN	682	189	3348	1001
TSCHE	604	145	1983	473
SLOWEN	1086	342	4434	1409
AUSF	1584*	1070*	7558*	5013*
GEW DT	873		4140	
EU	1245	855	5577	3823
NIEDL	565	458	3219	2346
SCHWED	312	220	1115	791
OESTER	140	83	817	484
SCHWZ	222	133	1079	629
RUSSLD	38	31	378	271
7321 11 90				
AND KOCHGER U WARMHALTEPLATT F GAS				
	STUECK		STUECK	
EINF	114691*	9703*	420105*	37491*
GEW DT	9741		37339	
AUS LG			158	2
EU	51702	4673	222829	17542
FRANKR	20752	318	102316	1481
NIEDL	1117	207	13627	1438
ITAL	11075	1364	54491	5841
DAENM	12403	871	33027	2447
SPAN	1043	160	1862	270
OESTER	4055	1698	15251	5889
POLEN	3003	273	9577	1077
TSCHE			1389	331
SLOWAK	13147	1469	47522	5386
UNGARN	2750	554	9858	2956
USA	1579	390	6654	1663
KANADA	668	197	1738	253
CHINA	30958	1151	76772	4818
REPKOR	1546	101	6088	139
TAIWAN	8181	763	29092	2098
NEUSEE			4487	753
AUSF	13571*	3805*	50352*	14036*
GEW DT	1384		4318	
EU	9968	2726	34419	9093
FRANKR	1210	422	3350	1287
NIEDL	1154	489	5633	2374
ITAL	1343	308	1856	551
G BRIT	1198	438	3380	1441
PORTUG	311	93	987	225
SPAN	895	348	2932	975
OESTER	3494	467	13869	1425
BELGI	155	67	984	347
SCHWZ	945	159	2964	629
TUERK	257	128	1202	558
RUSSLD	205	63	677	209
USA	215	82	899	336
SINGAP	48	11	873	196
REPKOR			291	136
AUSTRL	789	240	4704	1554
7321 12 00				
KOCHGER WHALTEPLATT FLUESS BRENNST				
	STUECK		STUECK	
EINF	22923*	589*	75347*	1960*
GEW DT	431		1971	
AUS LG	1708	25	7432	104
EU	81	12	3506	220
ITAL	25	1	1230	120
USA	2260	161	5918	414
CHINA	13996	240	37053	645
REPKOR	4818	159	13708	363
TAIWAN	8	2	10536	255
AUSF	1812*	130*	7233*	692*
GEW DT	68		423	
EU	1536	98	4147	418
7321 13 00				
KOCHGER WHALTEPLATT FEST BRENNST				
	STUECK		STUECK	
EINF	447840*	12755*	1749527*	47002*
GEW DT	27564		109811	
AUS LG	99	2	2984	70
EU	100732	4673	147816	6902
NIEDL	235	26	7727	243

Wichtigste Ursprungs- und Bestimmungs-Laender	MAI 2000 dt x 100kg	MAI 2000 1000 DM	JAN./MAI 2000 dt x 100kg	JAN./MAI 2000 1000 DM
ITAL	95059	4692	126268	6169
DAENM	4594	101	6037	174
NORWEG	12983	471	25102	933
SCHWZ	1377	74	16060	541
POLEN	8200	258	54837	2011
TSCHE	2633	183	12412	589
SLOWAK	3009	285	8339	881
SLOWEN	171	30	3379	204
USA	5045	381	19027	2089
INDIEN	900	52	3648	158
VIETN	43717	513	116988	1383
CHINA	253404	5039	1205386	28206
REPKOR	2326	144	7969	420
TAIWAN	12982	389	101688	1776
HONGK			21544	467
AUSTRL			705	109
AUSF	87686*	1878*	304791*	5744*
GEW DT	4564		11345	
EU	44448	1390	96919	3457
FRANKR	23553	687	36585	1370
NIEDL	290	10	3813	252
ITAL	3078	81	4888	130
PORTUG	3400	147	4012	226
SPAN	3441	192	3948	224
OESTER	4879	118	27262	752
SCHWZ	5113	63	29688	478
LETTLD	2879	40	9078	142
POLEN	1319	10	71221	488
TSCHE	7528	78	23462	274
UNGARN	5712	72	19004	214
7321 81 10				
AND GASHEIZGER M EIG ABGASFUEHRUNG				
	STUECK		STUECK	
EINF	99*	127*	7957*	8141*
GEW DT	80		4362	
EU	99	127	7069	7918
FRANKR			466	635
NIEDL	3	7	2806	3174
ITAL	96	120	2713	3439
OESTER			509	668
REPKOR			487	116
AUSF	16027*	4480*	52839*	17891*
GEW DT	1392		5367	
EU	14581	3720	48469	15741
FRANKR	6480	933	14986	3727
NIEDL	518	187	2087	673
ITAL	3434	1616	16375	7867
G BRIT	3346	717	8201	1619
SPAN	115	48	1192	358
OESTER	117	59	2094	600
BELGI	479	118	2985	661
TSCHE	97	59	341	239
SLOWEN	995	475	2671	1222
7321 81 90				
AND HEIZGER F GAS GASF U AND BRST				
	STUECK		STUECK	
EINF	16330*	693*	53532*	4809*
GEW DT	1207		7579	
EU	30	5	19818	1483
ITAL	29	4	19419	1446
SCHWZ	34	38	684	212
POLEN	310	58	1090	203
UNGARN	753	192	3451	937
CHINA	8057	256	11786	1011
TAIWAN	7076	128	16090	817
AUSF	1694*	267*	12789*	1939*
GEW DT	179		1277	
EU	684	172	9351	1539
G BRIT	749	121	7407	1265
OESTER	37	13	1654	193
7321 82 10				
AND HEIZGER FLUESS BRST EIG ABGASF				
	STUECK		STUECK	
EINF	83*	96*	6452*	1999*
GEW DT	45		2232	
EU	83	96	6452	1999
FRANKR	83	96	1190	603
OESTER			5162	1381
AUSF	30*	17*	298*	160*
GEW DT	5		87	
EU			77	33
7321 82 90				
AND HEIZGERAETE F FLUESS BRENNST				
	STUECK		STUECK	
EINF	5468*	352*	44643*	1206*
GEW DT	436		1630	
AUS LG	720	16	4410	26
EU			773	104
UNGARN	889	166	3119	591
USA	182	97	347	204
AUSF	79*	10*	146*	20*
GEW DT	8		17	
7321 83 00				
AND HEIZGERAETE F FESTEN BRENNST				
	STUECK		STUECK	
EINF	11385*	6681*	70673*	42793*
GEW DT	13374		83699	
PV	13	3	41	14
EU	923	1294	14795	13597
FRANKR	31	42	1110	702
NIEDL	58	100	430	716
ITAL	25	29	1547	1581
DAENM	505	680	3815	4805
FINNL	32	67	140	555
OESTER	270	372	7722	5178
NORWEG	775	493	2862	2590
SCHWZ	1733	1199	6187	5144
POLEN	2192	498	13462	2519
TSCHE	1865	1327	9662	6094
SLOWAK	761	172	4037	1674
UNGARN	2844	1659	17862	10689
USA	1	1	265	186
AUSF	3747*	3909*	14742*	16486*
GEW DT	5841		23504	
EU	3064	2687	10525	8811
FRANKR	1325	1299	5096	4008
NIEDL	361	300	1070	754
ITAL	22	37	152	269
G BRIT	311	129	761	392
DAENM	22	28	110	152
PORTUG	39	42	280	476
SPAN	269	321	464	515
OESTER	248	312	1332	1437
BELGI	272	216	969	747
SCHWZ	210	531	1687	3999
TUERK	1	3	20	121
POLEN	183	131	1162	893
TSCHE	79	153	410	842
UNGARN	92	146	484	848
RUSSLD	15	74	128	543
7321 90 00				
TEILE F NICHTELEKTR KOCHGERAETE USW				
	DT		DT	
EINF	7447*	4715*	44056*	26660*
AUS LG	1	1	3	5
EU	2461	2283	16017	14149
FRANKR	690	416	3865	2489
NIEDL	407	315	4305	4099
ITAL	702	1004	2404	3065
G BRIT	9	18	302	250
DAENM	19	45	506	591
SPAN	15	40	103	183
SCHWED	19	36	355	606
FINNL	18	6	283	124
OESTER	414	350	3000	2389
BELGI	168	53	894	353
NORWEG	152	93	526	287
SCHWZ	328	333	1449	1455
TUERK	232	66	1051	336
POLEN	105	60	2141	633
TSCHE	1012	366	5328	2171
UNGARN	947	538	5914	2500
USA	237	256	396	456
CHINA	1257	493	7910	2925
TAIWAN	132	47	1053	910
AUSF	3425*	3833*	16812*	17271*
EU	1377	2056	8611	10388
FRANKR	511	637	2490	2813
NIEDL	172	225	1561	1216
ITAL	127	286	682	1511
G BRIT	117	281	557	1050
DAENM	17	116	514	633
OESTER	276	279	2174	2083
BELGI	117	75	347	412
NORWEG	54	206	209	420
SCHWZ	444	501	1714	1749
TUERK	485	181	1265	553
TSCHE	270	111	918	333
SLOWAK	106	227	892	1535
UNGARN	520	245	2225	977
SLOWEN	52	130	164	374
USA	7	58	28	148
7322 11 00				
HEIZKOERPER F ZENTALHEIZ A GUSSEISEN				
EINF	1152*	501*	8921*	3646*
EU	1146	496	7630	3148
ITAL	446	228	4641	1756
OESTER	94	70	740	592
BELGI	549	165	2028	630
POLEN			419	294
AUSF	*	*	89*	57*
EU			41	15
7322 19 00				
HEIZKOERPER/TEILE F ZENTRALHEIZ STAHL				
EINF	112704*	44893*	499141*	208739*
EU	73805	29162	338079	142894
FRANKR	3144	1764	10360	5266
NIEDL	6526	2044	45115	15105
ITAL	32348	10262	126278	48115
G BRIT	175	68	1559	473
DAENM	1691	970	9990	5345
SPAN	831	236	4110	1233
SCHWED	153	216	878	960
FINNL	10042	2852	55580	16304
OESTER	8745	3497	52223	21057
BELGI	10079	7211	31847	26924
SCHWZ	9529	7381	44383	33922
TUERK	3210	618	15624	2968
POLEN	3847	2409	20526	9735
TSCHE	20521	4528	70442	15647
UNGARN	917	253	7837	2338
USA	7	31	131	137
CHINA	801	443	1755	911
AUSF	40117*	15764*	190981*	73712*
EU	21915	7872	97736	40328
FRANKR	2549	936	15902	5868
NIEDL	1768	751	10587	4508
ITAL	652	252	10752	5770
G BRIT	6780	1992	17721	6943
DAENM	78	50	634	449
GRIECH	2691	657	12429	3076
SCHWED	2	2	240	261
FINNL			72	130
OESTER	4443	2289	20133	10195
BELGI	2581	797	7462	2287
LUXEMB	346	129	1522	696
SCHWZ	2149	1941	7735	6166
TUERK	41	45	418	207
LETTLD	314	100	1366	571
LITAU	223	74	1204	430
POLEN	7133	1956	43924	11237
TSCHE	4939	1739	28568	7836
UNGARN	324	145	982	422
RUMAEN	366	75	1478	279
UKRAIN	67	31	365	213
RUSSLD	1608	917	5887	3346
USBEK	337	568	362	578
KROAT	9	6	376	181
MAZED			212	381
USA			326	276
JAPAN	23	46	402	350
7322 90 10				
HEISSLUFTERZEUG U -VERTEILER ZIV LFZ				
EINF	*	7*	*	46*
AUSF	*	*	*	*
7322 90 90				
HEISSLUFTERZEUG U -VERTEIL NI ELEKTR				
EINF	2260*	3708*	13311*	22356*
PV	44	17	44	17
AUS LG			35	59
EU	1103	1486	8367	12828
FRANKR	1	3	506	465
NIEDL	279	530	1773	3346
ITAL	271	446	1790	2147
DAENM			971	3487
SCHWED			58	286
FINNL	523	406	2632	2131
BELGI	29	99	475	803
SCHWZ	768	1756	2637	5837
TSCHE	271	214	1516	1863
UKRAIN	11	30	160	345
USA	15	87	77	366
JAPAN	5	41	140	732
TAIWAN			138	117
AUSF	2687*	5520*	14935*	30829*
EU	1889	3865	9851	19374
FRANKR	115	182	1121	1710
NIEDL	248	518	1480	3192
ITAL	203	505	561	1384
G BRIT	198	313	749	1638
DAENM	167	228	900	1053
GRIECH			96	134
SPAN	3	12	145	480
SCHWED	31	51	265	457
FINNL	123	199	417	971
OESTER	478	1269	2695	5392
BELGI	281	455	1003	1725
LUXEMB	17	68	384	1129
NORWEG	2	4	121	330
SCHWZ	163	389	761	1635
TUERK	51	114	259	640
LETTLD		1	92	193
POLEN	165	319	1100	2544
TSCHE	81	158	956	908
UNGARN	134	226	510	1234
RUMAEN	3	9	84	245
RUSSLD	113	222	431	1118
SLOWEN	18	44	199	647
MAZED		1	81	213
USA	28	21	301	1078
INDIEN			2	93

Wichtigste Ursprungs- und Bestimmungs-Länder	MAI 2000 dt = 100kg	MAI 2000 1000 DM	JAN./MAI 2000 dt = 100kg	JAN./MAI 2000 1000 DM
7323 10 00				
EISEN STAHLWOLL AND STAHLART Z POLIER				
EINF	2235*	1066*	9152*	4307*
EU	1211	478	5150	1751
FRANKR	507	176	2976	945
SPAN	635	235	1721	529
TSCHE	499	148	2076	673
INDONE	185	184	551	552
CHINA	319	224	817	628
REPKOR	18	13	498	557
AUSF	539*	640*	3242*	3235*
EU	350	383	1802	1699
G BRIT	37	31	243	238
OESTER	63	97	727	611
POLEN	12	22	178	252
TSCHE	58	58	593	394
JAPAN			78	90
7323 91 00				
AND HAUSHALTSART GUSSEIS N EMAILLIERT				
EINF	902*	600*	4670*	2968*
AUS LG	31	20	64	56
EU	122	60	647	605
ITAL			384	444
CHINA	514	255	2920	1325
TAIWAN	107	119	639	596
AUSF	17*	24*	294*	393*
EU	8	7	170	148
ISLAND			38	84
7323 92 00				
AND HAUSHALTSART GUSSEISEN EMAILLIERT				
EINF	981*	1026*	4686*	3693*
AUS LG	2	1	193	77
EU	375	403	2429	1904
FRANKR	336	351	2125	1663
ITAL	37	49	296	226
TUERK			149	137
CHINA	580	526	2012	1427
JAPAN	25	93	46	169
AUSF	35*	48*	305*	356*
EU	12	19	105	132
7323 93 10				
ARTIKEL F D TISCHGEBRAUCH NROST STAHL				
EINF	7234*	8482*	28242*	42556*
AUS LG	742	937	1982	2591
EU	493	1006	2812	11238
NIEDL	103	139	177	253
ITAL	282	599	2216	9677
G BRIT		2	22	141
DAENM	4	29	70	242
GRIECH	27	100	27	100
SPAN	59	85	183	274
SCHWZ	57	212	265	961
TUERK	1372	587	4061	2174
POLEN	290	134	1655	739
USA	26	57	80	251
INDIEN	324	278	1949	1500
CHINA	3955	5138	13611	19876
REPKOR	182	264	737	1255
JAPAN	7	49	74	390
TAIWAN	324	409	2048	2904
HONGK	92	155	378	565
AUSF	1496*	4868*	8975*	22726*
PV			15	34
EU	957	1978	6752	11791
FRANKR	36	105	374	896
NIEDL	476	420	1819	2124
ITAL	56	228	179	737
G BRIT	8	29	162	533
DAENM	23	52	160	254
GRIECH	37	164	127	510
SPAN	33	145	178	653
SCHWED	1	6	125	259
FINNL	5	24	81	541
OESTER	246	655	3295	4510
BELGI	28	108	156	462
SCHWZ	52	228	231	965
TSCHE	21	67	88	258
RUSSLD	13	66	83	384
TUNES			22	132
NIGERI			17	102
USA	68	681	353	3380
BRASIL	75	262	119	407
ISRAEL	14	63	62	287
SAUDIA	44	289	58	392
A EMIR	22	160	65	634
REPKOR	9	34	66	421
HONGK	2	10	32	172
AUSTRL	18	347	46	502
SCHIFF	10	83	14	101
7323 93 90				
AND HAUSHALTSARTIKEL A NI ROST STAHL				
EINF	37162*	40088*	161406*	161663*
EV			1	3
PV	9	31	13	38
AUS LG	1900	1387	6370	4582
EU	6208	10292	27197	39653
FRANKR	22	55	1941	3132
NIEDL	1040	1081	3045	4054
ITAL	1528	3459	6732	13888
G BRIT	20	80	395	661
DAENM	20	45	139	323
PORTUG	39	76	230	434
SPAN	267	896	5398	5658
SCHWED	25	36	147	322
OESTER	3	17	54	229
BELGI	3234	4534	9095	10914
SCHWZ	333	1092	1199	3896
TUERK	1073	953	5060	5002
POLEN	67	49	234	220
USA	134	266	478	1092
INDIEN	962	690	3849	2623
THAIL	343	343	2164	3025
INDONE	72	68	752	770
CHINA	24899	22627	104585	88561
REPKOR	1325	1553	7382	7806
JAPAN	57	278	136	781
TAIWAN	1602	1589	7431	6692
HONGK	40	147	735	1160
AUSF	7362*	14400*	46704*	88070*
EU	3975	6464	29469	49642
FRANKR	1055	1502	4338	6078
NIEDL	502	719	3355	5767
ITAL	168	329	1714	2388
G BRIT	487	547	2313	2594
DAENM	19	63	276	493
GRIECH	68	99	2560	5186
PORTUG	156	214	1351	1826
SPAN	234	675	3882	7997
SCHWED	7	28	153	531
FINNL	7	21	58	186
OESTER	897	1586	6831	11924
BELGI	326	534	2262	4033
LUXEMB	48	143	315	560
NORWEG	13	44	148	296
SCHWZ	354	808	2586	5220
TUERK	133	212	383	661
LITAU	242	132	744	468
POLEN	345	721	1934	3029
TSCHE	50	109	979	1370
UNGARN	19	62	116	332
UKRAIN	12	27	318	470
BELARS	1	3	52	140
RUSSLD	164	401	1240	2873
SLOWEN	25	69	297	482
KROAT	63	68	449	460
LIBYEN	56	175	56	175
AEGYPT		1	49	127
USA	400	1098	1330	4772
BRASIL	20	65	220	725
ZYPERN	32	81	48	130
LIBAN	31	138	73	240
IRAN	138	191	343	398
ISRAEL	13	26	90	239
SAUDIA	89	213	225	457
A EMIR	1	4	160	405
JEMEN	17	81	17	81
INDONE	112	308	113	310
SINGAP	88	130	345	650
CHINA		4	56	170
REPKOR	287	1019	1635	5081
JAPAN	385	1074	1558	4797
TAIWAN		1	181	444
HONGK	10	31	103	273
AUSTRL	13	53	156	381
7323 94 10				
ART F D TISCHGEBR A EIS/ST EMAILLIERT				
EINF	1065*	728*	2705*	1852*
AUS LG	11	9	107	117
EU	173	164	235	264
ITAL	173	163	205	212
CHINA	539	366	1164	856
AUSF	272*	337*	967*	1168*
EU	112	149	283	363
OESTER	81	85	192	187
SCHWZ	65	81	168	188
USA			308	370
7323 94 90				
AND HAUSHALTSART EISEN/ST EMAILLIERT				
EINF	3606*	1909*	24082*	15625*
AUS LG	13	9	26	24
EU	148	193	2816	2906
FRANKR	10	12	1167	836
NIEDL	3	12	187	164
ITAL	3	18	909	1318
G BRIT	56	60	241	245
DAENM	67	85	174	262
SCHWZ	1	4	291	316
POLEN	84	44	2440	824
TSCHE	406	134	1623	556
UNGARN	797	331	2569	1124
RUMAEN	871	296	3967	1384
SLOWEN	107	38	659	266
JUGOSL	213	119	589	344
BRASIL	153	192	656	637
CHINA	700	429	7483	5614
TAIWAN	79	78	279	248
HONGK			196	106
AUSF	1819*	1905*	8381*	8548*
EU	630	562	3459	3029
FRANKR	90	117	959	1025
NIEDL	273	195	692	461
GRIECH	73	51	333	248
SPAN	73	77	132	122
OESTER	52	64	650	624
BELGI	32	24	522	340
SCHWZ	22	40	412	806
USA	365	370	981	1125
PHILIP	9	25	49	117
REPKOR	719	747	2731	2505
JAPAN	23	84	87	273
7323 99 10				
ARTIKEL F D TISCHGEBRAUCH EISEN/STAHL				
EINF	1571*	1432*	9003*	8107*
AUS LG	17	26	77	83
EU	16	46	1695	1925
NIEDL	3	20	429	319
ITAL	1	6	651	792
G BRIT	8	13	520	637
TUERK	26	11	706	421
RUMAEN	91	98	198	240
INDIEN	190	98	299	272
PHILIP	37	37	150	191
CHINA	823	801	4473	3629
TAIWAN	312	248	1204	1045
HONGK	16	45	75	197
AUSF	318*	533*	1697*	2813*
EU	208	252	1065	1428
FRANKR	29	37	256	326
OESTER	107	119	384	516
UKRAIN	16	32	115	273
7323 99 91				
HAUSHALTSART EISEN/STAHL LACKIERT USW				
EINF	6566*	2756*	49882*	20882*
AUS LG	57	74	343	420
EU	2756	897	23821	8909
FRANKR	20	16	604	515
ITAL	2514	677	20687	6585
G BRIT	117	93	1494	1011
DAENM	32	62	371	426
OESTER		1	263	104
TUERK	131	88	347	216
POLEN	291	122	1669	833
TSCHE	1938	609	10296	3039
SLOWAK	200	84	686	262
UNGARN	104	60	419	241
CHINA	838	638	9095	4736
REPKOR	10	22	85	111
TAIWAN	210	209	2770	2186
AUSF	5333*	6007*	47668*	49685*
EU	2779	3157	37988	38775
FRANKR	244	233	8016	7614
NIEDL	1416	1561	9211	9431
ITAL	143	181	2360	2651
G BRIT	195	190	2105	1548
DAENM	60	57	1723	1331
GRIECH	28	32	502	633
PORTUG	30	25	619	503
SPAN	74	56	2322	1551
SCHWED	61	88	269	409
FINNL	109	82	643	777
OESTER	269	493	7962	9656
BELGI	126	153	1827	2166
LUXEMB	24	36	416	482
SCHWZ	863	1079	3517	4826
TUERK	11	12	247	206
POLEN	244	166	817	685
TSCHE	226	114	975	554
UNGARN	25	23	218	200
RUSSLD	103	84	306	261
USA	499	707	1472	2040
ISRAEL	65	77	260	228
JAPAN	59	69	172	237
AUSTRL	48	75	164	197
7323 99 99				
AND HAUSHALTSART A AND EISEN OD STAHL				
EINF	12330*	7239*	68296*	37849*
PV			30	12
AUS LG	63	44	2322	887
EU	3588	1608	29829	13215
FRANKR	58	93	1079	1824
NIEDL	501	175	3134	1178
ITAL	2353	973	20255	7507
G BRIT	111	53	954	422
SPAN	6	7	299	191
SCHWED	9	10	481	272
FINNL	34	32	311	288
OESTER	144	58	1608	644
BELGI	277	156	1201	838
SCHWZ	46	56	400	476

Wichtigste Ursprungs- und Bestimmungs-Laender	MAI 2000 dt = 100kg	MAI 2000 1000 DM	JAN./MAI 2000 dt = 100kg	JAN./MAI 2000 1000 DM
TUERK	210	123	1278	583
POLEN	587	126	2422	710
TSCHE	1379	1193	6280	4458
SLOWAK	498	200	1811	828
UKRAIN	552	134	776	172
USA	41	56	427	521
TRINID			732	163
BRASIL			82	80
INDIEN	121	102	252	296
INDONE	1	1	213	89
PHILIP	21	34	87	171
CHINA	4134	2809	17851	12229
TAIWAN	894	717	5429	3568
AUSF	6561*	5408*	60180*	35174*
EU	4283	3220	50375	26048
FRANKR	244	240	3588	2395
NIEDL	1393	567	8626	3364
ITAL	165	195	4625	4106
G BRIT	204	274	2639	1648
DAENM	190	145	1971	2658
GRIECH	27	47	1243	512
PORTUG	47	70	546	503
SPAN	123	129	1274	1207
SCHWED	46	57	447	631
OESTER	1217	1155	22338	6904
BELGI	577	259	2637	1608
SCHWZ	800	749	2586	2728
POLEN	382	221	1650	873
TSCHE	177	179	919	745
UNGARN	30	41	181	212
USA	168	242	863	1062
MEXIKO	1	1	305	158
THAIL	182	151	271	228
REPKOR		1	163	191
JAPAN	99	120	606	664
7324 10 10				
ABWASCH-U WASCHBECKEN NIROSTA ZIV LFZ				
EINF	*	*	*	*
AUSF	*	*	*	*
7324 10 90				
ABWASCH- U WASCHBECKEN A NROST STAHL				
EINF	2729*	4132*	12692*	18723*
AUS LG			4	76
EU	1345	2087	5507	8522
FRANKR	1	2	94	167
ITAL	169	355	953	2176
G BRIT	118	144	695	1012
DAENM	42	220	242	852
GRIECH	891	984	2108	2545
SPAN	62	104	990	834
SCHWED			195	248
OESTER	59	271	117	471
NORWEG	36	70	208	284
SCHWZ	217	660	1544	4143
TUERK	111	93	998	799
POLEN	305	320	800	912
SLOWAK	220	331	744	1239
UNGARN	141	60	1246	658
SLOWEN	219	266	847	1106
USA	3	16	20	109
TAIWAN	93	184	345	584
AUSF	4382*	8092*	20070*	36786*
EU	1842	3316	5770	10725
FRANKR	315	435	1208	1569
NIEDL	116	312	433	1219
ITAL	40	98	82	230
G BRIT	76	137	228	520
DAENM	23	103	128	532
GRIECH	50	93	67	174
PORTUG	129	188	299	522
SPAN	368	551	529	834
SCHWED	13	41	66	213
OESTER	440	842	2177	3690
BELGI	236	384	452	888
LUXEMB	20	89	61	228
NORWEG	150	430	731	2038
SCHWZ	73	266	390	1309
TUERK	103	104	755	850
LITAU	54	84	256	362
POLEN	293	461	3011	4289
TSCHE	66	145	481	1055
UNGARN	261	296	1260	1400
BULGAR	59	102	143	236
RUSSLD	258	454	1559	2589
SLOWEN	47	147	231	619
KROAT	5	4	85	159
AEGYPT	43	75	107	191
USA	270	706	1322	4343
KANADA	82	234	364	811
ARGENT	6	21	87	207
IRAN			177	303
ISRAEL	2	2	74	217
A EMIR	236	302	931	1061
SINGAP	86	138	233	413
TAIWAN			39	95
HONGK		2	161	226
AUSTRL	209	383	638	1105
NEUSEE		2	34	82
7324 21 00				
BADEWANNEN A GUSSEISEN EMAILLIERT				
	STUECK		STUECK	
EINF	*	*	58*	108*

Wichtigste Ursprungs- und Bestimmungs-Laender	MAI 2000 dt = 100kg	MAI 2000 1000 DM	JAN./MAI 2000 dt = 100kg	JAN./MAI 2000 1000 DM
GEW DT			12	
AUS LG			48	107
EU			10	1
USA			48	107
AUSF	*	*	198*	29*
GEW DT			61	
EU			81	7
7324 29 00				
BADEWANNEN A STAHL ODER AND EISEN				
	STUECK		STUECK	
EINF	8559*	978*	39346*	4182*
GEW DT	3268		15479	
EU	8559	978	39058	4148
FRANKR	400	48	1300	149
ITAL	3842	512	25866	3075
SPAN	3973	343	9842	761
AUSF	59264*	9415*	243072*	39619*
GEW DT	20930		88320	
EU	31080	5484	147902	25214
FRANKR	1024	383	4148	1612
NIEDL	4082	809	18699	3549
ITAL	1676	357	7767	1575
G BRIT	18072	2885	87712	12989
IRLAND	358	51	2121	296
DAENM	271	116	1418	435
SCHWED	1598	342	9873	1976
OESTER	1988	300	6778	1506
BELGI	1072	150	6940	945
SCHWZ	8167	1696	26678	6344
TUERK	22	4	206	109
LITAU	395	59	3679	542
POLEN	9289	781	26266	2181
TSCHE	1219	151	6016	785
UNGARN	1346	110	6479	624
RUSSLD	631	105	1443	217
S AFR			1340	231
USA	58	11	2666	295
SYRIEN			1347	78
SAUDIA	1547	100	1547	100
KATAR			507	118
A EMIR	944	78	2513	191
SINGAP	33	5	552	266
CHINA	862	173	2320	289
HONGK	138	39	506	122
AUSTRL	1081	284	2244	651
7324 90 10				
AND HYG-ARTIKEL A EISEN/STAHL ZIV LFZ				
	DT		DT	
EINF	*	4*	1*	85*
EU		4	1	20
AUSF	2*	12*	2*	16*
EU	2	12	2	16
7324 90 90				
AND SANITAER/HYG/TOILETTEART EISEN/ST				
EINF	5324*	6254*	27992*	33230*
AUS LG	40	48	226	260
EU	1449	2292	9248	14289
FRANKR	499	376	2518	1939
NIEDL	41	182	181	651
ITAL	373	501	3163	5660
G BRIT	58	159	284	1005
IRLAND			99	327
DAENM	42	122	176	471
PORTUG	2	16	320	787
SCHWED	178	273	591	830
OESTER	200	615	889	1733
BELGI	55	37	981	682
NORWEG			99	211
SCHWZ	229	594	531	1565
MALTA	47	66	108	200
TUERK	72	172	348	850
POLEN	369	354	1837	1405
TSCHE	168	78	1202	534
SLOWEN	26	48	160	274
USA	33	138	146	574
INDIEN	80	99	319	609
CHINA	804	540	4646	5086
TAIWAN	2223	1793	8961	7107
AUSF	6547*	8020*	30669*	38683*
EU	3518	4501	15720	21806
FRANKR	132	202	496	921
NIEDL	1199	1260	5446	6980
ITAL	292	525	1211	2356
G BRIT	111	190	473	918
IRLAND	13	51	603	677
DAENM	43	64	247	424
SPAN	211	287	447	591
SCHWED	46	39	469	709
OESTER	436	733	2193	3309
BELGI	481	638	2501	3112
LUXEMB	527	458	1433	1335
NORWEG	11	21	173	286
SCHWZ	1164	1393	5680	6507
LITAU	31	74	113	298

Wichtigste Ursprungs- und Bestimmungs-Laender	MAI 2000 dt = 100kg	MAI 2000 1000 DM	JAN./MAI 2000 dt = 100kg	JAN./MAI 2000 1000 DM
POLEN	1165	733	5322	4035
TSCHE	93	99	384	382
RUMAEN	57	79	240	371
RUSSLD	49	176	912	1086
USA	18	83	94	428
KANADA	129	152	313	392
GUATEM			118	125
JAPAN	37	196	165	863
7325 10 50				
STRASSENKAPPE NI VERFORMB GUSSEIS				
	STUECK		STUECK	
EINF	196178*	2398*	501853*	6468*
GEW DT	28375		67370	
SCHWZ	5487	240	16271	849
POLEN	20547	231	90872	990
TSCHE	2955	123	62100	984
RUMAEN	18721	257	70203	880
CHINA	145359	1501	235739	2481
AUSF	7094*	131*	26609*	373*
GEW DT	854		2559	
EU	6590	121	23662	311
7325 10 92				
KANALISAT-ERZG NI VERFORMB GUSSEISEN				
	DT		DT	
EINF	104126*	10845*	327457*	35977*
EU	6193	854	31524	4393
FRANKR	6086	857	27855	3863
NIEDL			1253	148
OESTER	3	3	1725	324
SCHWZ	294	31	960	153
LITAU	8271	663	31029	2463
POLEN	13754	2780	63659	12171
TSCHE	7107	476	22459	1699
BELARS	1528	109	3619	258
RUSSLD	4399	279	22682	1498
SLOWEN	285	58	3130	629
KROAT			833	209
INDIEN	636	92	1308	199
CHINA	61059	5360	143383	11872
AUSF	39040*	5741*	112875*	16761*
EU	35184	4824	102570	14334
FRANKR	1748	429	8168	1783
NIEDL	5333	937	19547	3400
ITAL	2155	287	9269	1078
G BRIT	469	77	844	142
DAENM	383	63	1958	347
GRIECH	13	9	1898	255
SPAN	896	134	5061	755
OESTER	22144	2498	45661	5004
BELGI	641	172	2309	554
LUXEMB	1244	182	7384	846
SCHWZ	1567	408	4581	1129
POLEN	1406	158	2099	301
TSCHE	562	139	2115	442
TANSAN	136	134	136	134
7325 10 99				
AND WARE A NICHT VERFORMBAR GUSSEISEN				
EINF	142967*	26164*	621874*	116975*
AUS LG		1		4
EU	48895	10876	236160	49376
FRANKR	27586	4291	108273	19064
NIEDL	4795	1385	9123	3661
ITAL	1695	1704	7403	5400
G BRIT	645	260	43051	5683
DAENM	5924	930	32856	4982
GRIECH	30	96	57	188
PORTUG	1162	219	3913	1163
SPAN	2376	728	10853	3449
SCHWED	141	93	324	272
OESTER	1968	688	9713	2841
BELGI	2367	402	9751	2350
LUXEMB	116	52	734	278
NORWEG	203	62	883	314
SCHWZ	7832	1917	28076	8153
TUERK	1337	402	3074	1285
LITAU	2296	249	6957	617
POLEN	14623	2470	90024	14260
TSCHE	39182	6301	179015	29370
SLOWAK	1140	140	2714	381
UNGARN	271	76	1795	582
RUMAEN	2928	712	17030	2662
BELARS	2144	167	4272	335
SLOWEN	923	259	4468	1403
JUGOSL	1429	249	5104	927
USA	31	88	300	622
MEXIKO	118	19	327	204
BRASIL	59	126	69	160
CHINA	17633	1651	35045	4522
REPKOR	855	187	2761	774
TAIWAN	7	13	265	201
AUSF	81997*	22947*	429409*	118208*
EV	1	4	398	182
LV			58	41
PV	28	16	725	276
EU	33522	11047	211773	64332
FRANKR	4530	1190	29790	8212
NIEDL	4497	1882	18820	8285

Wichtigste Ursprungs- und Bestimmungs-Laender	MAI 2000 dt = 100kg	MAI 2000 1000 DM	JAN./MAI 2000 dt = 100kg	JAN./MAI 2000 1000 DM
ITAL	2956	898	38051	10369
G BRIT	3819	1055	20064	6674
DAENM	479	163	7221	2341
SPAN	857	602	3367	1438
SCHWED	1173	397	7600	2452
FINNL	8394	2814	25479	8895
OESTER	6328	1715	50730	12286
BELGI	254	163	8503	2161
LUXEMB	150	106	1864	1096
NORWEG	211	131	495	290
SCHWZ	12710	3785	52109	15435
TUERK	587	131	2644	684
POLEN	5039	704	24436	3772
TSCHE	14855	1944	69406	9205
SLOWAK	5063	1140	20188	4589
UNGARN	1757	634	7512	2876
BULGAR	139	159	929	471
SLOWEN	385	121	2100	577
LIBYEN			62	409
BENIN			217	81
USA	5621	1996	22810	7825
KANADA	274	53	1150	518
MEXIKO	532	76	3740	919
COSTA	226	99	226	99
PERU			4388	2420
BRASIL	85	215	373	745
SYRIEN			192	117
JORDAN			857	300
KUWAIT	38	97	47	121
INDIEN	12	10	492	181
BRUNEI			147	152
CHINA	140	203	371	520
JAPAN	453	236	824	507
7325 91 00				
MAHLKUGELN/KOERPER EISEN/ST GEGOSSEN				
EINF	5901*	1320*	19386*	4161*
EU	5587	1242	17867	3568
ITAL	3500	764	6260	1224
G BRIT	18	14	704	344
DAENM	276	113	1104	480
BELGI	1777	341	9666	1472
TUERK	300	56	780	169
TAIWAN			500	340
AUSF	5571*	962*	35718*	6028*
PV			10	12
EU	3090	419	17534	2153
ITAL			870	167
G BRIT	229	18	5769	544
DAENM	741	65	3205	280
SPAN	1250	252	2289	418
OESTER			1889	337
POLEN			2342	509
TSCHE			1500	292
BULGAR			1393	299
COTEIV			460	95
GHANA	400	82	400	82
BENIN			410	85
MEXIKO	300	61	3080	663
JAMAIK			1400	298
KOLUMB	520	116	951	218
VENEZU			2794	588
ECUAD			450	93
BOLIV	769	172	769	172
CHINA			12	80
7325 99 10				
AND WAREN AUS VERFORMBAREM GUSSEISEN				
EINF	10529*	4590*	43465*	17416*
EU	5719	2993	21413	9943
FRANKR	529	196	2414	898
NIEDL	1208	538	5395	2218
ITAL	3038	1664	6623	3710
G BRIT	270	38	425	226
DAENM			272	123
SPAN	529	253	5472	1671
OESTER	145	304	642	1002
TUERK	283	72	989	299
POLEN	440	142	2803	674
TSCHE	2168	785	10567	3828
UNGARN	328	113	928	470
BRASIL	1100	331	5303	1763
AUSF	16261*	8679*	57145*	29933*
PV			41	38
EU	9535	3651	42684	19093
FRANKR	1964	513	6573	1956
NIEDL	2351	1042	12930	5834
ITAL	221	287	2446	1518
G BRIT	513	327	2299	1701
DAENM	122	73	869	598
SPAN	2	1	173	368
SCHWED	570	248	4523	1895
FINNL	2922	859	9996	2834
OESTER	647	171	2358	1185
BELGI	207	117	1377	1031
SCHWZ	408	385	1530	1283
LITAU	26	9	464	167
POLEN	65	86	476	498
TSCHE	365	350	1299	1014
UNGARN	243	130	936	799
AEGYPT	13	11	527	356
USA	5088	3572	7945	5479
KANADA	323	290	478	397
CHINA	18	46	97	213

Wichtigste Ursprungs- und Bestimmungs-Laender	MAI 2000 dt = 100kg	MAI 2000 1000 DM	JAN./MAI 2000 dt = 100kg	JAN./MAI 2000 1000 DM
7325 99 90				
AND WAREN A AND EISEN/STAHL GEGOSSEN				
EINF	37668*	13556*	158690*	53667*
EV	9	10	9	10
LV				131
PV	601	621	1352	1344
AUS LG				13
EU	8820	3085	47282	19287
FRANKR	1403	593	16602	7286
NIEDL	245	60	864	400
ITAL	5250	1226	21162	5305
G BRIT	63	81	909	1908
SPAN	649	536	2395	2709
SCHWED	521	255	543	280
OESTER	657	308	1925	830
BELGI	13	14	433	372
SCHWZ	561	272	3687	1403
TUERK	1602	583	4640	1567
POLEN	8536	1846	33944	7225
TSCHE	8328	2900	36743	10800
SLOWAK	696	120	2650	527
UNGARN	177	518	1159	1469
SLOWEN	1153	524	5348	2354
USA	20	151	184	607
BRASIL	78	250	146	465
INDIEN	356	236	2763	1043
CHINA	2882	787	9505	2790
REPKOR	4033	2106	5828	3314
AUSF	5487*	3214*	26202*	15909*
PV			29	16
EU	2936	1944	12963	9144
FRANKR	613	304	3594	1798
NIEDL	649	409	2094	2017
ITAL	43	174	241	788
G BRIT	34	85	376	315
DAENM	190	91	954	451
SPAN	66	74	197	243
SCHWED	651	261	2996	1062
OESTER	547	418	1811	1811
BELGI	128	85	414	374
SCHWZ	613	276	3212	1616
TUERK			7	117
POLEN	8	19	357	199
TSCHE	738	326	4042	2140
SLOWAK	380	170	1646	498
UNGARN	34	29	526	286
RUMAEN			171	184
USA	510	236	1801	765
INDIEN			75	75
CHINA	12	14	234	98
JAPAN			92	91
AUSTRL			21	78
7326 11 00				
MAHLKUGEL USW EISEN/STAHL GESCHMIEDET				
EINF	4910*	396*	16279*	1443*
EU	300	45	1481	206
BELGI	300	45	830	129
TSCHE	4610	351	13036	1119
AUSF	2393*	188*	26272*	2339*
EU	717	66	11556	1012
IRLAND			1920	135
DAENM	478	36	1568	126
SCHWED	239	30	1609	151
FINNL			2250	192
TUERK	1320	90	2640	180
GHANA			1162	119
NIGERI			2700	253
AETHIO			2875	274
SAUDIA			3155	214
7326 19 10				
AND WAREN EISEN/STAHL FREIFORMGESCHM				
EINF	6122*	2308*	29823*	11829*
AUS LG	102	34	363	107
EU	3919	1735	19429	9106
FRANKR	2747	1146	12614	5974
NIEDL	105	45	714	308
ITAL	960	322	5255	1857
SPAN			177	126
SCHWED			231	83
OESTER	105	221	356	707
SCHWZ	316	126	914	324
POLEN	1360	255	6075	1401
TSCHE	315	123	2215	550
BELARS			111	128
AUSF	7546*	2657*	38059*	13132*
EV			266	321
EU	6706	2240	32967	10611
FRANKR	1156	327	6561	1902
NIEDL	972	370	4614	1662
ITAL	1232	508	3744	1623
G BRIT	234	94	848	476
SPAN	5	3	511	247
SCHWED	102	36	652	303
FINNL	660	162	3867	900
OESTER	998	444	6025	2102
BELGI	738	170	4046	941
SCHWZ	598	329	3641	1692
CHINA			266	321

Wichtigste Ursprungs- und Bestimmungs-Laender	MAI 2000 dt = 100kg	MAI 2000 1000 DM	JAN./MAI 2000 dt = 100kg	JAN./MAI 2000 1000 DM
7326 19 90				
AND WAREN A EISEN/STAHL GESCHMIEDET				
EINF	27696*	9882*	135114*	47738*
LV			174	122
PV			22	7
EU	15311	5904	76501	29850
FRANKR	1957	1136	11039	8633
NIEDL	481	410	1353	1215
ITAL	3534	2087	19508	8431
G BRIT	877	587	3687	2041
DAENM	82	38	824	245
SPAN	7114	1150	31683	6035
SCHWED	166	61	845	263
OESTER	1059	390	7563	2806
SCHWZ	234	213	2311	1483
TUERK	601	155	1131	361
POLEN	3738	832	20280	5259
TSCHE	2825	948	14259	3935
SLOWAK	244	92	5055	1368
UNGARN	1958	813	6793	2566
RUMAEN	250	131	952	414
SLOWEN	1460	309	5241	1137
USA	19	87	58	264
CHINA	1080	256	1683	512
JAPAN	3	84	14	222
AUSF	9529*	5187*	55878*	26337*
EU	6085	3492	41137	18700
FRANKR	1643	731	6966	2929
NIEDL	436	372	10171	3552
ITAL	201	82	2364	878
G BRIT	1042	645	3542	2220
DAENM	155	93	319	212
SPAN	160	272	941	900
SCHWED	389	190	1840	943
FINNL	794	490	3165	1979
OESTER	842	383	5553	2811
BELGI	351	181	5953	2034
SCHWZ	255	196	1330	937
POLEN	445	175	1870	1020
TSCHE	425	229	2485	1153
SLOWAK	90	39	402	253
UNGARN	277	141	1609	726
SLOWEN	304	56	1945	328
USA	832	338	2353	1394
BRASIL	41	36	330	256
KUWAIT	58	96	84	127
A EMIR	75	60	226	214
JAPAN	40	77	60	113
TAIWAN			223	88
7326 20 10				
AND WAREN A EISEN- STAHLDRAHT ZIV LFZ				
EINF	*	38*	3*	150*
EV		6	2	26
AUS LG		6	2	26
EU		3		15
AUSF	*	*	*	*
7326 20 30				
VOGELKAEFIGE USW A EISEN- STAHLDRAHT				
EINF	2083*	1076*	14971*	7793*
EU	787	645	9217	6277
ITAL	646	421	8468	5638
G BRIT	60	123	109	261
BELGI	53	58	595	290
POLEN	857	252	4222	945
CHINA	231	107	1032	388
AUSF	244*	203*	1177*	936*
EU	217	168	859	616
FRANKR	91	63	349	238
OESTER	70	50	406	285
7326 20 50				
KOERBE AUS EISEN- ODER STAHLDRAHT				
EINF	10149*	4101*	36707*	15375*
AUS LG	25	12	116	62
EU	1874	974	9710	5606
FRANKR	1376	599	7325	3280
NIEDL	341	282	1123	1349
ITAL	143	76	701	608
DAENM	9	7	361	227
SCHWZ	118	61	1279	595
POLEN	1502	303	7784	1785
TSCHE	262	137	1302	578
UNGARN	402	93	1945	418
THAIL	2855	1239	3931	1648
CHINA	1924	712	6831	2840
TAIWAN	880	465	2676	1445
AUSF	2415*	2441*	13230*	12511*
EU	1638	1737	9590	8940
FRANKR	210	302	1165	1455
NIEDL	191	183	1172	1129
ITAL	31	44	243	354
G BRIT	72	113	425	575
GRIECH	76	58	358	262
SCHWED	35	52	178	275
FINNL	77	67	315	251

Wichtigste Ursprungs- und Bestimmungs-Laender	MAI 2000 dt = 100kg	MAI 2000 1000 DM	JAN./MAI 2000 dt = 100kg	JAN./MAI 2000 1000 DM
OESTER	573	665	4260	3312
BELGI	230	138	840	656
SCHWZ	116	144	437	565
POLEN	103	77	499	334
TSCHE	266	142	963	575
SLOWEN	2	4	167	192
ISRAEL	157	142	484	508
7326 20 90				
ANDERE WAREN A EISEN- OD STAHLDRAHT				
EINF	30764*	14969*	165102*	71805*
PV			41	676
AUS LG	251	501	1249	1652
EU	7360	4006	57123	22630
FRANKR	529	607	5947	5600
NIEDL	1156	856	5677	3922
ITAL	2194	1093	6042	3496
G BRIT	371	93	891	314
DAENM	657	235	2260	846
PORTUG	703	410	722	494
SPAN	28	26	707	225
SCHWED	399	195	1202	800
FINNL	204	91	641	231
OESTER	840	285	3910	1378
BELGI	279	115	29196	5305
SCHWZ	294	594	2408	2992
POLEN	2102	838	12329	4114
TSCHE	15188	2819	68498	12544
SLOWAK	533	158	2341	665
UNGARN	1589	253	5878	955
RUMAEN	86	67	1314	375
SLOWEN	105	33	689	266
S AFR			340	163
USA	78	674	229	3060
CHINA	2645	3786	9740	16941
REPKOR	7	88	57	394
JAPAN	5	645	87	722
TAIWAN	483	801	2645	3841
HONGK	23	73	554	1286
AUSF	17621*	10139*	82021*	51265*
PV	16	189	55	840
EU	11574	5186	50316	26582
FRANKR	679	1042	3103	6293
NIEDL	2640	972	9501	3856
ITAL	258	227	3837	1964
G BRIT	786	469	4885	2219
IRLAND	25	51	93	307
DAENM	357	232	2643	1294
GRIECH	51	47	2308	768
PORTUG	12	51	506	316
SPAN	907	239	4667	1483
SCHWED	22	39	142	261
FINNL	46	63	1610	539
OESTER	2246	922	6721	3891
BELGI	3539	810	10249	3273
SCHWZ	1455	961	8066	4659
TUERK	163	97	450	424
POLEN	754	616	4114	3496
TSCHE	539	321	3071	1871
UNGARN	493	260	2997	1406
RUSSLD	23	15	334	187
SLOWEN	11	19	471	267
SIER L	74	113	74	113
S AFR	46	52	215	255
USA	636	379	2455	1780
KANADA	150	126	358	367
PERU	60	77	156	201
BRASIL	1	31	336	432
ISRAEL	118	83	464	398
INDIEN			577	88
JAPAN	828	797	4005	3655
HONGK	16	343	79	1579
AUSTRL	57	77	575	449
NEUSEE			43	105
7326 90 10				
TABAKDOSEN USW F D TASCHENGEBRAUCH				
EINF	947*	2608*	4172*	10894*
AUS LG	17	25	78	117
EU	52	231	585	1594
NIEDL	26	149	213	807
ITAL	2	11	38	175
DAENM	1	5	153	210
OESTER	18	50	152	277
SCHWZ	10	23	146	131
VIETN			23	104
PHILIP	6	25	56	250
CHINA	762	1921	2835	7456
TAIWAN	49	172	192	645
HONGK	32	126	101	311
AUSF	194*	615*	940*	3072*
EU	174	435	779	1836
FRANKR	8	20	141	286
G BRIT	120	68	324	238
OESTER	22	221	122	680
SCHWZ	4	37	48	457
USA	5	32	36	251
7326 90 30				
LEITERN TRITTSCHEMEL A EISEN OD STAHL				
EINF	2618*	958*	23109*	8039*
EV			35	39
EU	1072	512	12561	4787
ITAL	858	362	11384	3860
SPAN	92	108	598	512
TSCHE	273	60	1987	474
SLOWAK	194	39	1420	270
CHINA	439	163	3923	1278
TAIWAN	8	13	962	579
AUSF	1455*	1081*	9414*	6885*
EU	927	623	6477	4775
FRANKR	287	171	1770	1157
NIEDL	353	197	2046	1404
ITAL	10	13	195	177
G BRIT	73	63	798	539
DAENM	11	12	131	153
OESTER	91	81	559	462
BELGI	19	20	346	342
LUXEMB	32	26	219	186
SCHWZ	292	228	877	772
POLEN	75	69	701	384
JAPAN	28	18	284	209
7326 90 40				
PALETTEN AND STAPELFAEH TRANSPMITTEL				
EINF	222918*	31334*	964735*	143098*
EV			218	62
LV			92	10
PV	868	157	4811	953
EU	4283	806	20208	4664
FRANKR	1189	176	5719	1265
NIEDL	366	185	786	367
ITAL	1489	166	5006	807
G BRIT	476	98	3434	488
SPAN	153	25	1022	461
OESTER	526	141	2723	524
BELGI	80	10	1214	631
SCHWZ	81	239	731	1037
TUERK	672	127	2997	543
LETTLD	5230	464	14367	1306
POLEN	89155	11671	388952	49320
TSCHE	100609	14657	435208	70288
SLOWAK	8019	1102	34423	5358
UNGARN	5502	734	19877	3037
RUMAEN	1393	115	5249	388
SLOWEN	66	34	3955	952
KROAT	565	109	2462	441
USA	5789	967	30012	4634
MEXIKO	89	77	650	269
AUSF	35918*	9884*	195782*	53349*
PV	126	46	480	97
EU	13578	3925	92733	27617
FRANKR	1760	572	17306	5253
NIEDL	1716	584	15020	4864
ITAL	489	118	6076	1417
G BRIT	826	242	7727	2223
PORTUG			516	148
SPAN	2193	701	10390	2756
SCHWED	58	31	3411	2043
FINNL	12	94	116	122
OESTER	2240	462	15437	4062
BELGI	3891	993	15465	4294
LUXEMB	275	86	893	251
SCHWZ	1052	485	5224	1774
TUERK	2501	721	8406	2444
POLEN	5179	1158	25347	4750
TSCHE	3719	784	17867	4039
SLOWAK	237	53	1961	515
UNGARN	2739	570	18431	3570
SLOWEN	1497	245	3841	673
TUNES	301	82	1697	327
LIBYEN	398	150	424	182
USA	562	237	2824	885
ISRAEL	302	75	321	84
SINGAP	1026	362	4235	1544
JAPAN	1862	838	8531	3984
7326 90 50				
ROLLEN TROMMELN F KABEL SCHLAUCH USW				
EINF	6468*	1729*	26592*	8454*
EV		1		1
PV			43	69
AUS LG		1		1
EU	406	324	2824	1676
NIEDL		2	91	316
ITAL	280	154	1333	570
G BRIT	51	47	1067	448
SCHWZ	459	146	2006	555
ESTLD	3680	526	8860	1253
POLEN	243	73	1140	569
TSCHE	126	35	2146	608
SLOWAK	77	43	361	134
UNGARN	1339	423	5991	1879
RUMAEN	65	44	493	246
USA	30	76	135	379
CHINA	40	30	2391	1009
AUSF	2808*	2596*	9017*	10785*
EU	401	1174	3010	5619
FRANKR	62	196	878	1407
NIEDL	46	147	416	977
G BRIT	21	76	151	326
DAENM	7	20	134	262
SCHWED	26	135	56	228
FINNL	29	109	143	368
OESTER	117	207	572	837
BELGI	41	99	386	685
SCHWZ	312	204	567	614
TUERK	584	276	1757	1070
POLEN	467	244	743	624
USA	125	163	291	521
CHILE	171	96	177	149
SAUDIA	7	16	47	233
A EMIR	6	56	139	180
7326 90 60				
DACHENTLUEFT N MECH AND BAUART EIS/ST				
EINF	10658*	3967*	51870*	16778*
EV		2	2	3
AUS LG		2	2	3
EU	3134	1561	13103	4878
FRANKR	276	233	4806	1028
ITAL	43	71	142	265
G BRIT	356	98	1697	445
OESTER	2117	948	4971	2411
BELGI	222	136	877	398
SCHWZ	198	257	794	854
POLEN	2894	429	13750	2002
TSCHE	2306	768	13023	4706
SLOWAK	843	269	4656	1424
UNGARN	586	302	2572	1407
SLOWEN	211	131	1306	633
CHINA	139	84	599	296
AUSF	17897*	11691*	86966*	56415*
EU	12419	7087	52392	31360
FRANKR	2979	1683	11316	6416
NIEDL	1116	908	6018	4877
ITAL	343	337	1715	1465
G BRIT	407	250	1831	1456
DAENM	538	310	3032	1471
GRIECH	38	43	436	293
PORTUG	222	188	751	596
SPAN	610	349	2055	1159
SCHWED	337	221	1371	1561
FINNL	151	126	800	663
OESTER	4762	2092	18550	8603
BELGI	419	291	2760	1613
LUXEMB	402	224	1412	932
NORWEG	198	216	872	944
SCHWZ	779	877	6086	4418
TUERK	271	262	1227	1990
POLEN	443	314	3445	2283
TSCHE	1077	493	7179	3397
SLOWAK	894	358	4179	1604
UNGARN	207	131	1249	862
RUSSLD	44	106	127	514
USBEK	78	75	2406	1973
SLOWEN	74	86	258	299
S AFR	58	65	481	325
USA	344	154	2037	1031
ISRAEL	210	81	2211	949
OMAN	120	98	315	252
MALAYS	5	12	218	480
SINGAP	53	60	369	315
CHINA	174	676	283	963
REPKOR	52	75	93	171
HONGK	3	2	27	81
AUSTRL	48	80	84	389
7326 90 70				
SCHMUTZKORB USW ST-BLECH F KANALISAT				
EINF	5616*	1101*	25976*	5267*
EU	2	4	58	50
POLEN	2038	361	7999	1305
TSCHE	179	89	1237	532
SLOWAK	1272	256	6781	1452
UNGARN	1958	342	8246	1466
RUMAEN	163	30	1508	263
USA			123	135
AUSF	313*	216*	1697*	1099*
EU	303	182	1658	1017
FRANKR	60	26	315	161
NIEDL	3	14	836	524
7326 90 80				
VERBINDER F KABEL A OPTISCHEN FASERN				
EINF	7*	408*	69*	1226*
EU	1	27	12	180
USA	6	295	18	795
TAIWAN		80		80
AUSF	9*	69*	35*	245*
EU	1	9	4	31
7326 90 91				
AND WAREN EISEN STAHL FREIFORMGESCHM				
EINF	11645*	5049*	59719*	23987*
AUS LG		1		2
EU	9158	3693	47134	17371
FRANKR	542	485	2211	2019
NIEDL	298	216	982	582
ITAL	3026	1420	19278	9027
SPAN			175	100
SCHWED	379	116	5749	1060
FINNL	257	417	257	417
OESTER	11	17	325	359
BELGI	4643	1022	18106	3734

Wichtigste Ursprungs- und Bestimmungs-Laender	MAI dt = 100kg	MAI 1000 DM	JAN./MAI dt = 100kg	JAN./MAI 1000 DM
SCHWZ	381	288	2514	1349
TSCHE	925	227	4521	939
UNGARN	573	167	1306	446
USA	221	439	1616	2698
A EMIR			26	109
TAIWAN	140	74	462	383
AUSF	7637*	4210*	42564*	23433*
LV	26	105	26	105
EU	4113	2193	28707	14679
FRANKR	1168	581	8833	3987
NIEDL	299	222	1767	1499
ITAL	243	213	528	793
G BRIT	111	249	348	814
DAENM	38	19	1230	598
SCHWED	491	166	2560	1394
FINNL	945	276	3272	1094
OESTER	229	173	4639	1921
BELGI	551	216	4682	1905
LUXEMB	11	11	755	450
NORWEG	290	100	863	277
SCHWZ	1434	739	7326	4631
POLEN			388	256
TSCHE	267	199	674	638
SLOWAK	103	78	480	292
UNGARN	70	42	600	268
ALGER	420	204	522	240
USA	423	392	1716	1374
BRASIL			612	229
A EMIR	73	83	74	84
SINGAP	369	80	369	80
7326 90 93				
AND WAREN EISEN STAHL GESENKGESCHMIED				
EINF	31920*	9705*	148429*	45771*
PV	1376	253	9954	1768
AUS LG	2	15	13	83
EU	10875	4074	49803	20425
FRANKR	2237	989	9003	3941
NIEDL	755	384	3591	1646
ITAL	3038	1209	18314	6252
G BRIT	3122	668	8356	2310
DAENM	146	89	549	270
SPAN	268	124	5466	2371
SCHWED	755	227	2172	1443
OESTER	545	365	1972	1782
LUXEMB			174	281
SCHWZ	292	215	530	874
TUERK	1442	433	4873	1391
POLEN	11271	2862	50230	12052
TSCHE	2118	481	9247	2065
SLOWAK	3762	711	21682	4063
UNGARN	39	16	1884	665
SLOWEN	139	66	740	652
USA	21	226	145	801
INDIEN			391	205
CHINA	1257	365	5671	1592
JAPAN	8	125	22	205
TAIWAN	46	41	1160	438
AUSF	48937*	21239*	220677*	95663*
PV			22	11
EU	34054	12952	160616	54114
FRANKR	2771	1106	10108	5609
NIEDL	1421	1002	4568	3573
ITAL	1305	545	8370	3582
G BRIT	5663	2613	27214	14015
DAENM	23	31	283	305
SPAN	4104	2171	17452	8906
SCHWED	13516	3323	57570	14208
FINNL	148	117	1164	738
OESTER	1817	828	10494	4999
BELGI	3257	1200	22863	7696
LUXEMB	2	7	188	283
SCHWZ	123	76	680	617
POLEN	1028	638	3200	1710
TSCHE	993	662	4183	1841
SLOWAK	3638	1151	15551	4815
UNGARN	1850	660	3892	1870
UKRAIN	179	90	407	171
RUSSLD	147	174	911	1110
USA	4050	2109	22481	9331
MEXIKO	468	717	1770	4122
ARGENT	6	8	74	151
ISRAEL			92	89
SINGAP	401	566	1891	2069
REPKOR	655	418	1274	829
AUSTRL	1131	796	2515	1951
SCHIFF	9	12	289	130
7326 90 95				
ANDERE WAREN EISEN STAHL GESINTERT				
EINF	3315*	5078*	10996*	18090*
EU	2531	3956	7775	13403
ITAL	41	81	289	520
G BRIT	5	34	32	291
SPAN	2473	3792	7105	11472
OESTER	12	20	329	713
BELGI		29	7	381
SCHWZ	360	532	1301	1949
SLOWAK	95	145	356	561
USA	33	78	166	324
ISRAEL	92	121	440	595
CHINA			183	267
TAIWAN	142	170	480	535
AUSF	1637*	4755*	9251*	25320*
EU	849	2540	3827	11204

Wichtigste Ursprungs- und Bestimmungs-Laender	MAI dt = 100kg	MAI 1000 DM	JAN./MAI dt = 100kg	JAN./MAI 1000 DM
FRANKR	76	234	381	1150
ITAL	61	225	313	1187
G BRIT	120	288	724	1586
SPAN	216	258	720	760
OESTER	341	1429	1559	5952
NORWEG	44	92	220	462
SCHWZ	8	34	97	276
POLEN	239	618	1085	2427
TSCHE	6	81	27	366
UNGARN	106	191	1016	1412
USA	83	606	485	3676
BRASIL	204	434	1689	3926
JAPAN		4	20	282
AUSTRL	52	48	390	402
7326 90 97				
ANDERE WAREN AUS EISEN ODER STAHL				
EINF	229070*	128089*	1136104*	588047*
EV	516	2036	2648	8601
LV	43	491	95	879
PV	308	141	1266	641
AUS LG	439	1241	4583	6527
EU	86277	52974	456580	265420
FRANKR	16679	11398	85291	56960
NIEDL	8708	6603	54859	32475
ITAL	20573	9523	107045	51132
G BRIT	7316	6987	42070	33148
IRLAND	141	360	4223	2927
DAENM	1140	1399	9016	8266
PORTUG	341	252	1733	2379
SPAN	13671	5520	39400	23835
SCHWED	4721	2083	37640	12860
FINNL	661	261	3081	1437
OESTER	11044	7284	61766	32459
BELGI	1120	996	9820	6517
LUXEMB	135	243	497	830
NORWEG	362	293	1666	2047
LIECHT	1078	641	4214	2428
SCHWZ	10083	15142	42041	66465
TUERK	3639	2109	11892	6614
LITAU	787	342	4681	1419
POLEN	36066	9407	188238	46685
TSCHE	32120	13507	163150	52778
SLOWAK	13528	2939	49731	11700
UNGARN	12923	4398	62432	18036
RUMAEN	1744	562	8610	2629
BULGAR	85	134	1522	768
UKRAIN	106	81	226	175
RUSSLD	4783	531	31216	3121
SLOWEN	1610	881	7027	3802
KROAT	983	252	3293	1366
MAZED	63	115	136	119
S AFR	580	164	2296	933
USA	3938	10118	17134	41610
KANADA	2054	1454	6623	4637
MEXIKO	115	113	438	365
ISRAEL	16	273	181	688
INDIEN	255	214	2367	1438
THAIL	81	133	728	495
VIETN	7	7	273	144
INDONE	169	77	461	288
MALAYS	289	192	938	504
SINGAP	16	98	104	353
PHILIP	21	10	127	161
CHINA	10181	5625	50526	25716
REPKOR	295	332	1768	1336
JAPAN	287	1111	1985	4495
TAIWAN	3442	3234	16662	16098
HONGK	249	188	804	1435
AUSF	241358*	195118*	1166186*	931350*
EV	6	32	61	277
LV	1	11	118	220
PV	1112	978	3305	3502
EU	140275	100632	698333	495520
FRANKR	25384	18580	125686	91866
NIEDL	15025	10307	80315	57065
ITAL	12970	12918	55713	57346
G BRIT	19537	12025	102740	65383
IRLAND	1057	846	4402	3471
DAENM	6851	3331	55432	23017
GRIECH	1485	1113	4436	4135
PORTUG	8387	4522	25241	16208
SPAN	12965	10643	60235	45943
SCHWED	4295	5137	20201	22080
FINNL	1755	1200	8986	8260
OESTER	14744	12857	77166	61927
BELGI	13159	6336	66777	35009
LUXEMB	2661	817	11003	3810
ISLAND	64	86	351	457
NORWEG	2117	2309	10772	8552
LIECHT	36	68	354	400
SCHWZ	10398	11405	47877	50919
MALTA	179	72	642	333
TUERK	2502	2336	11712	10292
ESTLD	164	115	854	540
LETTLD	107	151	628	575
LITAU	80	102	398	496
POLEN	11840	7508	60155	42069
TSCHE	14521	12206	76440	54770
SLOWAK	9505	3634	30676	13421
UNGARN	11493	8969	53557	41608
RUMAEN	261	363	1581	1749
BULGAR	239	238	1188	1236
UKRAIN	35	65	450	476
BELARS	51	70	871	355
RUSSLD	1196	371	2861	2234
GEORG	4	14	54	308
KASACH	10	10	402	792
USBEK	3	6	15	164
KIRGIS			98	360
SLOWEN	1197	961	7059	6174
KROAT	193	250	1151	1677
B HERZ	41	67	273	282
JUGOSL	22	38	350	301

Wichtigste Ursprungs- und Bestimmungs-Laender	MAI dt = 100kg	MAI 1000 DM	JAN./MAI dt = 100kg	JAN./MAI 1000 DM
MAZED	19	31	104	172
ALGER	653	907	1359	1854
TUNES	29	80	360	783
LIBYEN	30	48	206	209
AEGYPT	614	237	1278	1635
GUINEA			31	295
NIGERI	20	48	598	294
ANGOLA	41	78	46	87
S AFR	1904	1284	5673	5461
USA	10779	16521	55285	80309
KANADA	593	605	2651	2894
MEXIKO	3792	3369	18491	17996
GUATEM	8	9	404	641
KOLUMB	14	33	181	281
VENEZU	62	74	385	390
PERU	3	4	1048	295
BRASIL	817	1701	4120	7438
CHILE	39	104	1976	1203
ARGENT	186	234	2985	2114
ZYPERN	42	50	229	308
SYRIEN	11	35	322	325
IRAK	118	839	120	840
IRAN	59	63	225	354
ISRAEL	323	439	2453	2153
SAUDIA	734	664	3575	2966
KUWAIT	29	69	204	243
A EMIR	1234	1219	3351	3384
INDIEN	1285	1031	3228	3636
THAIL	296	404	1058	1308
INDONE	144	232	940	918
MALAYS	1852	247	4049	2059
SINGAP	889	1317	4109	5272
PHILIP	238	307	800	818
CHINA	1393	2075	5621	7568
REPKOR	2368	2669	7697	8317
JAPAN	2369	2785	10759	13760
TAIWAN	115	545	1728	3473
HONGK	743	956	3277	4683
AUSTRL	390	776	2564	3932
SCHIFF	1	8	441	243
N ERM	169	398	691	1448

KAPITEL 74

KUPFER UND WAREN DARAUS

7401 10 00				
KUPFERMATTE				
EINF	5419*	664*	21983*	7758*
MAROKK	5419	664	11185	1423
S AFR			9174	6153
ARGENT			1624	182
AUSF	*	*	*	*
7401 20 00				
ZEMENTKUPFER GEFAELLTES KUPFER				
EINF	2639*	674*	4881*	1051*
EU	258	24	779	69
BULGAR	2281	606	4002	938
AUSF	*	*	3139*	307*
KANADA			3139	307
7402 00 00				
N RAFF KUPFER CU-ANODEN Z EL-LYT RAFF				
EINF	44334*	15920*	146005*	50491*
EU	720	278	22217	8062
ITAL			1973	533
SPAN			5975	1906
SCHWED			5542	1893
FINNL			7002	3061
OESTER	720	278	1683	659
RUMAEN			1248	420
BULGAR	17412	6953	29368	11992
UKRAIN	4593	1295	6584	1714
RUSSLD	9977	3388	25006	8619
ARMEN	7520	2650	7520	2650
TANSAN	4112	1356	4112	1356
SAMBIA			38383	11835
S AFR			972	288
USA			200	100
BRASIL			363	104
CHILE			10032	3348
AUSF	*	*	1*	9*
7403 11 00				
RAFFIN CU-KATHODEN CU-KATHODENABSCHN				
EINF	863512*	305697*	2700049*	939693*
AUS LG			21455	7310
EU	32663	11278	222609	76664
FRANKR	4333	657	13934	4231
NIEDL	5698	2060	33568	11709
ITAL	2352	1109	5336	2028
G BRIT	8920	3274	90936	31389
GRIECH			759	262
SPAN			9989	3498
SCHWED			22681	7480

Wichtigste Ursprungs- und Bestimmungs-Laender	MAI 2000 dt = 100kg	MAI 2000 1000 DM	JAN./MAI 2000 dt = 100kg	JAN./MAI 2000 1000 DM
OESTER	1637	631	5922	2124
BELGI	9723	3547	39484	13943
NORWEG	239	87	1202	441
SCHWZ			300	110
POLEN	48064	18166	209233	74542
RUMAEN			5011	1707
RUSSLD	380541	134512	1197483	418530
KASACH	1462	527	21697	7448
SAMBIA	4439	1272	13211	4267
SIMBAB			5193	1781
S AFR	202	70	15688	5417
USA	415	129	2046	621
PERU			19627	6309
CHILE	365854	128802	862167	298351
AUSTRL	29597	10844	124323	43412
AUSF	51477*	19055*	208140*	74653*
EU	48116	17820	179974	64545
FRANKR	27209	10361	78280	28943
NIEDL	1006	410	9444	3342
ITAL	12565	4243	39748	14173
G BRIT	3251	1312	25358	9097
PORTUG	6	2	2131	789
SPAN	1120	447	3325	1249
SCHWED			3200	1013
OESTER	1611	551	9442	3285
BELGI	1349	486	9045	2646
NORWEG			676	297
TSCHE	2766	949	8339	2892
SLOWAK			519	196
UNGARN	4	1	1820	625
UKRAIN	400	151	13608	4931
RUSSLD			2198	792
7403 12 00				
RAFFINIERTE KUPFER-DRAHTBARREN				
EINF	20032*	7862*	55711*	20521*
EU	11154	4738	11224	4765
OESTER	11154	4738	11224	4765
POLEN	3918	1375	23160	8245
RUSSLD	4960	1749	21283	7491
AUSF	*	*	*	*
7403 13 00				
RAFFINIERTE KUPFER-KNUEPPEL				
EINF	11890*	4216*	39311*	14272*
EU	6499	2350	15128	5554
FRANKR			3904	1457
NIEDL			3619	1271
OESTER			1206	476
BELGI	6499	2350	6499	2350
POLEN	5391	1866	24179	8712
AUSF	15159*	5847*	41608*	16038*
EU	1734	823	4237	1589
FRANKR	1732	821	4235	1587
SCHWZ	2468	1056	8622	3423
POLEN			255	101
TSCHE	230	97	1610	630
UKRAIN	594	210	594	210
TUNES	3352	1226	12356	4860
USA	2283	824	6889	2541
BRASIL			2038	819
IRAN	4498	1611	4498	1611
INDIEN			498	248
7403 19 00				
AND RAFFINIERTES KUPFER IN ROHFORM				
EINF	117092*	48252*	372945*	136411*
EU	70278	33444	185187	78261
FRANKR	1971	693	4476	1625
G BRIT			362	239
SPAN	2489	873	5777	2043
FINNL	1301	677	3435	1795
OESTER	608	257	33790	12905
BELGI	63909	30942	137293	59599
TSCHE	845	269	1307	422
UKRAIN	36239	11027	97301	27010
RUSSLD	419	139	4788	1320
ARMEN	3337	1146	3337	1146
USA	796	365	1854	913
CHILE	4700	1689	77433	26742
LIBAN			653	254
AUSF	4024*	1730*	23905*	9430*
EU	3816	1545	22630	8528
FRANKR	105	60	2632	947
NIEDL	2732	1020	12142	4573
G BRIT			1238	474
OESTER	818	384	3982	1484
BELGI	96	43	2211	814
POLEN	11	6	345	138
USA			6	165
TAIWAN			408	136
7403 21 00				
KUPFER-ZINK-LEGIERUNGEN IN ROHFORM				
EINF	23438*	5730*	91299*	23469*
EU	672	221	21640	6946
NIEDL	11	3	16885	5449
ITAL	100	35	1097	377
G BRIT	246	78	2184	656
OESTER	245	68	980	257
SCHWZ	4825	1431	20151	6220
POLEN			1471	366
UNGARN			539	131
BULGAR	385	129	2490	827
UKRAIN	16034	3553	39792	7679
RUSSLD	812	193	3844	889
USA	190	99	388	200
AUSF	19603*	6121*	98514*	30368*
EU	16958	5147	80076	23880
FRANKR	1049	340	2099	743
NIEDL	888	326	3697	1394
ITAL	10207	2865	48548	13619
G BRIT			639	241
PORTUG	1566	532	6407	2213
SPAN	1209	382	6789	2062
SCHWED	1212	406	6433	1883
OESTER	724	256	5136	1612
NORWEG	10	22	270	100
SCHWZ	617	203	4308	1414
UNGARN	1573	514	9830	3136
RUMAEN			220	99
NIGERI			232	105
THAIL	4	1	1052	456
TAIWAN	214	54	814	257
7403 22 00				
KUPFER-ZINN-LEGIERUNGEN IN ROHFORM				
EINF	14487*	3824*	45235*	12275*
EU	1290	384	6042	1893
NIEDL	280	74	1326	366
ITAL	730	219	2192	645
SPAN			1433	425
OESTER	3	9	768	358
POLEN	3255	1007	13664	4141
RUMAEN	831	200	1037	251
UKRAIN	2943	827	9983	2369
RUSSLD	4861	1072	9184	2023
S AFR	410	139	3074	917
USA	440	78	560	182
INDIEN			623	200
AUSF	5252*	2326*	17964*	7795*
PV			18	5
EU	3370	1227	8598	3152
FRANKR	2754	974	6611	2345
ITAL	469	202	469	202
DAENM			763	309
SCHWZ	360	428	1680	1206
POLEN	741	371	4389	2142
INDIEN	606	208	2206	716
CHINA			421	128
7403 23 00				
CU-NICKEL- OD CU-NICKEL-ZINK-LEG ROHF				
EINF	1396*	520*	4001*	1426*
EU	147	121	1014	496
OESTER	113	90	113	90
BELGI			676	318
NORWEG			205	92
SCHWZ	722	233	1044	329
POLEN	500	158	1000	318
AUSF	1297*	777*	2915*	1752*
EU	1273	688	2868	1596
NIEDL	214	88	214	88
OESTER	1059	600	2595	1481
UNGARN	24	89	33	141
7403 29 00				
ANDERE KUPFERLEGIERUNGEN IN ROHFORM				
EINF	7311*	2562*	36739*	15173*
EU	2394	879	12497	4035
ITAL			1427	402
G BRIT	1961	686	10020	3207
SCHWZ	482	364	3809	2775
UKRAIN	1604	195	1804	238
RUSSLD	1362	293	3307	729
JUGOSL			647	162
S AFR	618	223	618	223
USA	254	300	11343	5893
TRINID			638	336
CHILE			389	86
INDIEN	410	205	812	356
CHINA	170	97	370	213
AUSF	8455*	3707*	40314*	17814*
EU	1012	388	7888	3172
FRANKR	808	303	3927	1629
NIEDL	71	23	775	343
ITAL			790	217
DAENM		1	858	279
SCHWED			500	132
FINNL			434	163
BELGI	103	47	264	168
NORWEG			252	114
SCHWZ	197	91	684	274
POLEN	7194	3201	30190	13444
CHINA			848	270
7404 00 10				
ABFALL SCHROTT A RAFFINIERTEM KUPFER				
EINF	319252*	95197*	1142873*	326742*
LV			792	206
EU	136449	41194	440504	131315
FRANKR	37060	11680	122860	37612
NIEDL	29721	8838	83632	24343
ITAL	9611	3103	38765	12468
G BRIT	16117	4834	62300	17615
DAENM	3274	787	12061	2911
SPAN	17177	4772	45811	14336
SCHWED	3532	1152	12695	4154
OESTER	2498	796	15305	4090
BELGI	17005	5089	46457	13517
LUXEMB			484	126
MELILL			257	80
NORWEG	967	192	2871	617
SCHWZ	9961	2908	46960	13466
ESTLD	815	261	1777	545
LETTLD	5168	1539	15894	4485
LITAU	9360	2774	28075	7924
POLEN	5943	1834	11546	3118
TSCHE	17252	4319	70247	17573
SLOWAK	3893	1146	14319	3988
UNGARN	3667	1108	12966	3399
RUMAEN	6962	1997	24575	6825
UKRAIN	68896	20258	237188	66096
BELARS	2060	580	5473	1475
MOLDAU	164	31	7767	1780
RUSSLD	24320	7649	103800	29308
GEORG	426	135	939	268
SLOWEN	946	260	2419	675
KROAT	131	38	2255	638
B HERZ	81	21	671	193
JUGOSL	218	81	1619	151
MAROKK	4093	1107	14981	4082
TUNES	1768	541	11623	3306
AEGYPT	310	100	1676	499
SUDAN			350	104
SENEG			1051	308
COTEIV	1437	405	8855	2393
GHANA	1354	361	10140	2658
NIGERI	3333	967	11818	3197
GABUN	210	58	768	209
R KONG	595	183	1651	454
MAURIT			1449	388
SIMBAB			379	98
S AFR	2131	596	13337	3650
USA	4236	1938	14654	6221
CHILE			746	209
ZYPERN	618	190	1436	400
LIBAN			741	223
IRAN			400	120
ISRAEL	801	230	7344	2183
JORDAN			386	123
MALAYS	470	145	1675	531
SINGAP			2222	701
AUSF	73142*	18513*	342053*	89765*
EU	68713	17579	313350	82676
FRANKR	3466	1102	7835	2424
NIEDL	8672	1275	49655	5894
ITAL	7555	2115	13329	3631
G BRIT	189	38	2522	496
PORTUG			232	75
SPAN	2032	657	6892	2233
SCHWED			18064	5750
OESTER	7655	2289	82599	23673
BELGI	31122	7407	105081	29537
LUXEMB	8022	2686	26545	8597
NORWEG			799	261
SCHWZ	561	176	5093	1406
POLEN	284	82	5128	1541
UNGARN	912	347	7531	2426
CHINA	2572	329	9101	1140
7404 00 91				
ABFALL SCHROTT KUPFER-ZINK-LEGIERUNG				
EINF	143658*	30241*	591235*	122852*
PV			113	23
EU	78974	16103	298224	61201
FRANKR	13386	2928	59944	13894
NIEDL	27131	6206	103118	19561
ITAL	739	142	5852	1272
G BRIT	6342	1591	30764	7398
DAENM	7643	1647	28617	6035
SPAN	2324	550	15013	3361
SCHWED	5807	595	9389	1221
FINNL	413	94	1769	399
OESTER	7589	1676	27261	5664
BELGI	7592	672	15570	2191
NORWEG	416	75	2128	421
SCHWZ	7785	2081	39156	9844
ESTLD			649	138
LETTLD	1452	294	4912	1014
LITAU	931	166	5088	877
POLEN	11654	2494	31476	6473
TSCHE	7601	1482	30470	6010
SLOWAK	1109	227	4030	852
UNGARN	2922	549	13688	2768
RUMAEN	386	100	1438	326
BULGAR	774	181	1896	410
UKRAIN	9544	1809	52406	8397
BELARS	3403	661	8617	1553
MOLDAU	61	5	2385	376
RUSSLD	8925	1972	64511	14573
KASACH			401	76
SLOWEN	268	72	2024	494
KROAT	603	137	1649	358
B HERZ	202	50	1012	236
MAROKK	213	46	2705	855
TUNES	364	66	1592	291

Wichtigste Ursprungs- und Bestimmungs-Laender	MAI 2000 dt = 100kg	MAI 2000 1000 DM	JAN./MAI 2000 dt = 100kg	JAN./MAI 2000 1000 DM
GHANA			554	157
S AFR	3993	1213	8447	2388
USA	495	164	3921	939
KANADA	619	88	1824	285
MEXIKO	202	52	1065	290
ZYPERN			853	248
ISRAEL	404	123	1237	376
SAUDIA			676	199
AUSF	91294*	20866*	413293*	89229*
EU	60206	13686	248041	53621
FRANKR	524	109	7305	1810
NIEDL	8628	2073	31720	7597
ITAL	46003	10813	192772	40718
G BRIT	897	227	3494	786
DAENM	2	1	747	244
SPAN	1073	254	2649	621
BELGI	1079	209	8972	1776
SCHWZ	4984	1259	25925	6411
SLOWEN	1446	335	3048	792
INDIEN	6931	1456	38602	7559
INDONE			460	100
CHINA	12381	2904	67221	14090
REPKOR	226	57	2432	661
TAIWAN			1468	301
HONGK	4731	1047	23478	5064

7404 00 99

ABFALL UND SCHROTT AUS ANDEREM KUPFER

EINF	108679*	27457*	406435*	98102*
PV			458	232
AUS LG	233	43	914	189
EU	27747	5953	155820	35370
FRANKR	5694	1279	30924	8522
NIEDL	4516	1209	18316	5088
ITAL	2760	438	7311	1070
G BRIT	3304	785	30688	7402
IRLAND	134	35	776	238
DAENM	3268	593	15135	2091
SPAN	999	469	14303	4529
SCHWED	4346	234	17106	1086
FINNL	528	292	3745	1213
OESTER	223	52	5160	1023
BELGI	1420	414	11154	2659
LUXEMB	565	153	1202	449
NORWEG	428	92	2079	469
SCHWZ	6683	1382	28617	5821
TUERK			588	169
LETTLD	1233	318	4737	1156
LITAU	3087	748	5698	1264
POLEN	3565	710	11665	2285
TSCHE	11578	2099	41090	7186
SLOWAK	1176	446	3838	1366
UNGARN	2683	583	6375	1301
RUMAEN	3038	729	9298	2199
ALBAN	271	76	271	76
UKRAIN	28532	5648	47797	10754
BELARS	924	235	2100	457
MOLDAU	645	154	3383	690
RUSSLD	5198	1314	37082	8730
SLOWEN	744	178	2885	693
KROAT	779	208	2488	655
JUGOSL	249	71	1222	450
TUNES	856	263	1158	336
S AFR	1889	452	6963	1687
USA	1784	2145	7799	7662
KANADA	412	73	2014	381
DOM RP			718	107
ECUAD	191	248	191	248
BRASIL	22	858	22	858
ZYPERN	215	56	1117	328
JORDAN			857	207
MALAYS	311	105	617	205
SINGAP	1957	599	5111	1609
CHINA	1796	569	7685	2338
TAIWAN			1197	297
AUSF	105683*	15680*	379964*	54236*
EU	28556	5342	138147	24288
FRANKR	1417	440	8507	2648
NIEDL	4623	480	44048	4197
ITAL	1910	613	12826	3407
G BRIT	1256	341	4831	1662
DAENM	1163	100	2589	257
SPAN	716	21	5354	279
SCHWED	214	79	3622	1579
OESTER	83	4	2603	682
BELGI	16560	3094	52538	9136
LUXEMB	514	190	1229	441
SCHWZ	1885	849	8401	2611
UNGARN	210	53	1297	347
USA	630	464	2967	1186
KANADA			4140	414
INDIEN	2794	449	5629	844
CHINA	61165	8352	204261	22421
REPKOR			172	87
JAPAN			159	114
HONGK	10073	1128	12838	1551

7405 00 00

KUPFERVORLEGIERUNGEN

EINF	4271*	2719*	26529*	14854*
EU	3878	1883	25445	12396
NIEDL	1718	827	9756	4741
G BRIT	290	169	1958	1088
BELGI	1831	842	13684	6511
ESTLD			19	85
USA	94	78	405	457
AUSF	1472*	1459*	14418*	9881*
EU	964	1011	10905	7186
FRANKR	55	209	2718	2108
NIEDL	35	32	387	202
ITAL	137	209	2791	1533
G BRIT	599	377	2664	1662
SPAN	40	17	767	369
SCHWED	16	111	770	925
OESTER			716	323
SCHWZ	63	29	186	472
UNGARN	21	12	440	171
SLOWEN			142	131
USA			103	194
JAPAN	84	192	219	493
AUSTRL	198	85	1108	487

7406 10 00

PULVER A KUPFER OHNE LAMELLENSTRUKTUR

EINF	3406*	3024*	9051*	6709*
FRANKR	35	43	1226	978
G BRIT		1	850	524
SPAN	500	306	1031	609
RUSSLD	2453	1285	3833	1901
USA	195	1256	850	1943
AUSF	3731*	3812*	22569*	16947*
EU	1780	2135	14645	10139
FRANKR	377	1197	3286	2908
NIEDL	41	58	234	268
ITAL	426	309	5493	2956
G BRIT	19	81	930	812
GRIECH	17	43	118	434
SPAN	174	119	682	583
SCHWED	32	25	348	250
OESTER	675	222	3331	1470
BELGI	14	76	143	370
TUERK	198	150	565	441
POLEN	104	68	312	250
TSCHE	155	125	240	187
SLOWAK	103	75	491	338
USA	479	432	1937	1734
BRASIL	95	78	898	714
INDIEN	207	110	621	335
THAIL			429	286
INDONE	30	19	320	400
CHINA	30	88	55	163
REPKOR	234	173	1077	832
JAPAN	192	122	234	260

7406 20 00

CU-PULVER LAMELLENSTRUKTUR CU-PLITTER

EINF	14*	19*	100*	189*
EU	14	18	100	186
G BRIT	3	7	76	161
AUSF	3863*	5951*	15796*	24032*
EU	762	1047	4002	5738
FRANKR	141	207	1005	1375
ITAL	306	412	1607	2080
G BRIT	55	95	438	668
SPAN	154	155	431	638
OESTER	3	9	93	261
BELGI	31	52	140	234
SCHWZ	197	285	905	1176
TUERK	61	98	259	404
TSCHE	148	78	200	156
AEGYPT	12	24	126	225
USA	547	998	1121	2139
KANADA	10	20	116	252
KOLUMB	12	25	62	134
BRASIL	61	91	264	395
SAUDIA	25	29	84	155
PAKIST	180	180	683	500
INDONE	35	38	825	1084
CHINA	510	1025	1565	3010
REPKOR	162	186	620	749
JAPAN			194	379
TAIWAN	136	183	318	475
HONGK	698	1111	2965	4660
AUSTRL	50	86	276	436

7407 10 00

STANGEN PROFILE A RAFFINIERTEM KUPFER

EINF	12282*	6549*	57612*	29014*
EU	10282	5255	42802	20799
FRANKR	3760	1778	18045	7931
ITAL	2287	1087	8163	3827
FINNL	1983	1126	7706	4260
OESTER	2240	1232	8843	4715
SCHWZ	635	709	3310	3220
POLEN	1158	501	10343	4488
SLOWAK	167	52	698	219
HONGK			200	100
AUSF	15226*	9469*	71911*	44017*
EU	9162	5516	45232	27002
FRANKR	617	532	4409	3711
NIEDL	623	338	2292	1265
ITAL	1754	1277	9503	6156
G BRIT	3559	1823	17173	9016
IRLAND	125	61	798	399
DAENM	232	247	846	706
SPAN	1007	528	2968	1679
SCHWED	383	212	1149	683
FINNL	110	61	1694	864
OESTER	476	288	2333	1420
BELGI	190	110	1876	943
NORWEG	14	22	456	247
SCHWZ	167	139	1950	1178
POLEN	215	162	767	622
TSCHE	426	203	1057	624
UNGARN	98	56	433	299
RUSSLD	363	207	503	297
SLOWEN	158	89	3072	1922
TUNES			282	336
NIGERI			218	115
S AFR	273	172	387	270
USA	2474	1871	8605	6153
MEXIKO	7	11	332	245
SAUDIA	81	39	823	403
INDIEN	8	9	413	197
INDONE			412	174
MALAYS	64	31	350	156
SINGAP	195	98	209	108
CHINA	35	144	114	455
TAIWAN	1358	597	5153	2304

7407 21 10

STANGEN STAEBE KUPFER-ZINK-LEGIERUNG

EINF	61855*	21592*	299104*	99960*
EU	39763	13796	190470	62497
FRANKR	9529	2982	32180	9556
NIEDL	11517	4338	71361	26118
ITAL	14614	5069	68289	21485
G BRIT	1215	429	8945	2162
PORTUG			1177	382
SPAN	2577	812	6978	2198
FINNL			200	109
OESTER	311	146	1149	420
SCHWZ	4344	1815	24280	10653
POLEN	5543	2176	33381	10543
TSCHE	3663	1335	13993	4650
SLOWAK	1390	463	6468	2041
UNGARN	2871	944	10839	3459
RUSSLD			1381	346
SLOWEN	2342	828	13476	4615
IRAN	932	231	4588	1081
AUSF	82009*	31841*	376967*	143112*
EV	410	190	808	353
LV	31	16	31	16
PV			58	28
EU	62015	23550	301015	110888
FRANKR	14923	6217	69904	28507
NIEDL	5780	2202	28633	10481
ITAL	4298	1567	21323	7386
G BRIT	6079	2379	33489	12902
IRLAND	441	164	1822	682
DAENM	10120	3629	39406	13854
GRIECH	95	45	535	209
PORTUG	1110	378	7396	2426
SPAN	8806	2873	40831	12969
SCHWED	1361	564	9982	3791
OESTER	6230	2440	31585	11515
BELGI	1002	444	10663	4117
LUXEMB	1704	624	5064	1860
LIECHT	654	266	1249	493
SCHWZ	5442	2265	19767	8118
POLEN	1376	540	5913	2233
TSCHE	1222	522	5336	2086
UNGARN	3044	1025	12000	4319
RUMAEN	240	91	635	243
SLOWEN	235	89	823	359
KROAT	286	112	855	341
MAROKK	235	89	2132	973
ALGER			979	408
TUNES	100	56	612	251
S AFR			211	108
USA	5957	2627	20792	10080
MEXIKO	223	110	621	273
INDONE	130	86	850	476
SINGAP	260	131	381	189
CHINA	357	125	506	196
TAIWAN			1196	472

7407 21 90

PROFILE AUS KUPFER-ZINK-LEGIERUNGEN

EINF	5633*	2562*	16533*	9074*
EU	3319	1368	9872	4900
FRANKR	1603	681	5191	2560
NIEDL	1474	364	2977	736
ITAL	143	83	1360	774
OESTER	92	235	325	809
SCHWZ	1904	975	5488	3160
TUERK			95	87
UNGARN	262	87	262	87
JAPAN	128	132	832	760
AUSF	15063*	7434*	78771*	38748*
EU	12117	5736	67180	31533
FRANKR	2516	1322	14073	7204
NIEDL	2875	1152	14137	5673
ITAL	1503	642	10669	4455
G BRIT	1099	638	5853	3358
DAENM	285	134	2855	1261
PORTUG	414	202	785	368
SPAN	549	255	4428	2028
SCHWED	499	242	1955	934
FINNL	398	186	1567	739
OESTER	1685	712	8310	3711
BELGI	293	247	2489	1671
SCHWZ	690	406	2136	1419
POLEN	447	213	2921	1408
TSCHE	194	116	1565	805
UNGARN	99	142	340	403
RUMAEN	39	16	339	147
BELARS			108	81
SLOWEN	191	89	741	363
KROAT	237	152	754	473

Wichtigste Ursprungs- und Bestimmungs-Laender	MAI	2000	JAN./MAI	2000
	dt = 100kg	1000 DM	dt = 100kg	1000 DM
USA	795	401	1942	1223
HONGK	73	48	91	134
7407 22 10				
STANGEN PROFILE A KUPFER-NICKEL-LEG				
EINF	429*	681*	2002*	3413*
PV			247	491
EU		1	19	401
OESTER			13	383
SCHWZ	319	571	1503	2245
UNGARN	110	108	222	227
USA		1	247	492
AUSF	637*	853*	3335*	4345*
PV			277	388
EU	52	117	338	618
SCHWZ	454	414	2234	1986
USA	22	82	522	1138
CHINA	28	89	66	287
7407 22 90				
STANGEN PROFILE A CU-NICKEL-ZINK-LEG				
EINF	55*	81*	577*	884*
EU	7	17	44	109
SCHWZ	39	54	441	664
AUSF	473*	1193*	2116*	4754*
EU	407	1054	1631	3955
FRANKR	114	341	503	1370
ITAL	175	570	655	1952
OESTER	70	100	162	233
SCHWZ	25	27	327	471
7407 29 00				
AND STANGEN STAEBE PROFILE A KUPFER				
EINF	3739*	4595*	15930*	18610*
EV	1	8	4	29
AUS LG	1	8	4	29
EU	2427	2281	8280	7988
FRANKR	1721	1473	4728	4448
ITAL			332	215
G BRIT	53	64	197	323
SCHWED			124	83
OESTER	612	698	2627	2672
SCHWZ	127	187	378	593
POLEN	452	226	1637	829
TSCHE			536	440
SLOWEN			257	303
USA	448	1662	2271	7017
ISRAEL	228	100	2068	895
AUSF	4251*	4636*	19442*	19843*
EU	3269	3590	12931	13508
FRANKR	204	265	1492	1573
NIEDL	722	566	2683	2379
ITAL	875	1287	2167	2871
G BRIT	340	316	2185	1784
DAENM	83	71	576	810
PORTUG	2	7	76	184
SPAN	177	228	748	961
SCHWED	319	332	951	923
OESTER	279	244	977	920
BELGI	102	145	785	850
LUXEMB	141	96	200	136
SCHWZ	553	394	3173	2369
TUERK	109	182	415	725
POLEN	10	16	458	353
TSCHE	15	34	196	256
UNGARN	91	98	565	564
USA	12	27	276	405
INDIEN			312	317
7408 11 00				
DRAHT A RAFFIN KUPFER QUERSCHNITT>6MM				
EINF	86600*	32732*	568267*	210994*
EU	67268	25760	484024	181353
FRANKR	26050	9630	133307	49577
NIEDL	252	94	494	187
ITAL			180	158
G BRIT	13071	5034	36581	13840
SCHWED	2190	827	122950	44136
FINNL	78	32	14341	5201
BELGI	25461	10078	175501	57983
LUXEMB			349	137
TUERK	317	88	317	88
POLEN	18923	6856	83404	29272
AUSF	163538*	63798*	586924*	261305*
LV	579	265	840	375
PV			2515	1010
EU	105195	41717	382817	148718
FRANKR	9484	3732	45463	18306
NIEDL	10002	3886	61363	23334
ITAL	34464	13679	112629	43727
G BRIT	1175	489	6267	2587
IRLAND	14	30	99	253
DAENM	1	9	184	152
SPAN	8336	3430	33494	12824
OESTER	30047	11830	87393	22399
BELGI	11665	4621	64140	24409
LUXEMB	1	1	1681	605
NORWEG			998	398
SCHWZ	24850	9870	95107	37397
TUERK	51	28	3590	932
ESTLD	1050	382	3916	1452
LITAU	1839	727	5525	2168
POLEN	105	44	13758	5221
TSCHE	6850	2646	34247	13341
SLOWAK	1925	758	11727	4499
UNGARN	3	3	11847	4617
BULGAR	509	253	574	286
UKRAIN	7745	2166	29722	6264
BELARS	1564	577	5450	2025
MOLDAU	386	176	1930	820
RUSSLD	2311	966	17591	7021
SLOWEN	656	332	2789	1438
KROAT	1333	499	10082	3774
JUGOSL			2515	1010
TUNES	5485	2124	26811	10291
GHANA	210	84	3030	1405
NIGERI	1050	257	1470	443
USA	182	83	564	246
KOLUMB	210	89	1258	505
SYRIEN			13628	4776
ISRAEL			3151	1239
INDIEN	9	6	2775	1089
7408 19 10				
DRAHT A RAFFIN KUPF QUERSCHN >0,5-6MM				
EINF	1649*	1018*	9771*	5272*
EU	1307	722	6502	3259
FRANKR	39	43	1175	631
ITAL	304	207	1387	773
G BRIT	877	436	1483	746
SPAN			384	250
BELGI			1702	574
SCHWZ	123	85	319	399
POLEN			1925	766
TSCHE	67	28	478	228
USA	110	158	143	239
JAPAN			86	171
AUSF	28577*	13777*	159367*	74778*
PV	10	4	100	61
EU	19575	9536	114537	54216
FRANKR	3583	2137	19847	10399
NIEDL	7698	3299	44261	18554
ITAL	789	342	4882	2832
G BRIT	685	402	5953	3190
IRLAND	4	2	415	237
DAENM	1292	582	6754	3111
PORTUG	15	14	546	523
SPAN	138	93	1262	829
SCHWED	304	234	1650	1020
FINNL	68	37	484	233
OESTER	4317	2181	25641	12218
BELGI	682	213	2740	1068
SCHWZ	3792	1702	15931	7275
TUERK	14	9	269	168
TSCHE	897	554	3384	1931
SLOWAK	74	39	2664	1021
UNGARN	276	141	2284	1251
RUMAEN	569	250	1593	641
SLOWEN	92	17	895	390
ALGER	253	187	253	187
NIGERI			660	302
S AFR			480	216
USA	67	130	139	271
GUATEM			567	101
EL SAL	234	191	395	313
DOM RP			904	449
BRASIL	140	88	577	357
JORDAN			283	121
SAUDIA	219	89	3157	1355
KUWAIT			239	101
A EMIR	447	182	2102	906
MALAYS	852	283	3529	1432
CHINA	517	164	2532	973
7408 19 90				
DRAHT A RAFFIN KUPFER QUERSCHN <0,5MM				
EINF	3513*	2579*	13352*	8160*
AUS LG		5		5
EU	3484	2502	12885	7437
FRANKR	31	42	173	262
ITAL	3004	2203	8279	4942
OESTER	222	128	982	590
BELGI	161	53	3083	1282
JAPAN	9	20	253	414
AUSF	7745*	6723*	46089*	38761*
PV			41	25
EU	4626	3583	24696	20376
FRANKR	463	518	4797	3506
NIEDL	561	570	5735	4813
ITAL	488	440	2532	2598
G BRIT	22	42	2178	2038
IRLAND	148	81	1020	539
DAENM	90	61	1024	625
PORTUG	11	15	159	296
SCHWED	1535	1270	3548	3462
FINNL			73	95
OESTER	420	312	1846	1594
BELGI	845	214	1695	656
NORWEG	109	64	625	431
SCHWZ	702	672	3150	3246
POLEN	15	47	200	444
TSCHE	232	228	1803	1192
SLOWAK	326	240	4283	3052
UNGARN	1092	554	8479	4100
USA	503	1099	1975	4138
KANADA	4	11	97	248
MEXIKO			76	190
BRASIL	71	44	207	161
AUSTRL			96	191
7408 21 00				
DRAHT AUS KUPFER-ZINK-LEGIERUNGEN				
EINF	4427*	2731*	19510*	11086*
EU	1435	1142	8077	5073
FRANKR	331	247	3727	1793
NIEDL	359	331	1300	1155
ITAL	189	167	1078	950
G BRIT	116	52	1016	434
FINNL	148	84	148	84
OESTER	274	248	528	509
SCHWZ	828	461	4098	2312
TSCHE	1732	704	6182	2575
JAPAN	296	318	615	738
AUSF	18752*	13782*	90520*	66347*
PV	5	5	5	5
EU	10818	7810	55980	38862
FRANKR	2808	1870	14281	9179
NIEDL	2750	1713	14828	9081
ITAL	2125	1408	8618	6225
G BRIT	1267	1043	7212	5172
DAENM	68	98	475	543
PORTUG	105	127	359	352
SPAN	606	341	3706	2198
SCHWED	145	125	1189	992
FINNL	148	94	515	376
OESTER	469	652	2906	2855
BELGI	296	285	1615	1537
NORWEG	89	55	415	279
SCHWZ	4037	2154	15380	8034
POLEN	52	118	202	345
TSCHE	308	228	1014	857
UNGARN	141	87	403	277
SLOWEN	93	65	358	313
MAROKK	148	74	504	268
S AFR	183	90	601	391
USA	1643	1987	10048	10586
KANADA	24	33	143	242
MEXIKO	8	18	459	385
BRASIL	35	30	190	179
IRAN	16	13	312	175
ISRAEL	184	115	649	544
INDIEN	66	96	183	302
REPKOR			218	392
JAPAN	37	57	388	811
TAIWAN	99	113	733	748
HONGK	221	135	522	517
AUSTRL	65	82	133	175
7408 22 00				
DRAHT AUS CU-NI OD CU-NI-ZN LEGIERUNG				
EINF	213*	312*	1354*	1728*
EU	144	228	1182	1493
FRANKR	56	137	290	556
NIEDL	3	2	91	202
OESTER	65	67	693	632
AUSF	2836*	3784*	11433*	16021*
EU	1648	2153	8253	10673
FRANKR	181	309	883	1429
ITAL	343	518	1561	2559
G BRIT	242	279	1149	1293
PORTUG	30	76	91	228
SPAN	27	47	697	800
SCHWED	31	77	164	380
OESTER	732	733	3306	3308
BELGI	16	35	156	287
SCHWZ	231	225	411	559
POLEN	3	6	15	206
SLOWEN	20	47	152	308
USA	504	750	1307	1957
BRASIL	50	99	76	177
INDIEN	72	77	127	147
INDONE	65	95	162	251
REPKOR	25	46	132	240
JAPAN		2	113	237
TAIWAN	154	146	211	259
HONGK	25	37	139	235
7408 29 00				
DRAHT AUS ANDEREN KUPFERLEGIERUNGEN				
EINF	1410*	1795*	6856*	8370*
EU	945	1102	4119	4716
FRANKR	89	99	987	944
NIEDL	550	521	1646	1649
G BRIT	133	182	457	705
SPAN	6	6	145	144
OESTER	142	247	693	1090
SCHWZ	53	148	256	511
TSCHE	46	28	908	511
USA	132	283	351	1281
CHINA	233	228	1077	1217
AUSF	3580*	4371*	17172*	20861*
PV			12	75
EU	2136	2712	9707	12196

Wichtigste Ursprungs- und Bestimmungs-Laender	MAI 2000 dt = 100kg	MAI 2000 1000 DM	JAN./MAI 2000 dt = 100kg	JAN./MAI 2000 1000 DM
FRANKR	376	583	1816	3057
NIEDL	137	121	938	825
ITAL	250	365	1678	2095
G BRIT	50	92	485	931
DAENM	96	123	353	443
PORTUG	11	30	137	269
SPAN	664	810	1339	1738
SCHWED	78	115	316	466
OESTER	397	335	2354	1878
BELGI	67	120	243	402
SCHWZ	104	194	921	1226
TSCHE	246	307	987	1261
SLOWAK	65	87	226	292
UNGARN	10	13	264	336
USA	671	532	3010	2714
CHINA	140	179	892	910
TAIWAN	78	111	241	408

7409 11 00

CU-BLECH CU-BAND RAFFIN>0,15MM ROLLEN

	MAI 2000 dt = 100kg	MAI 2000 1000 DM	JAN./MAI 2000 dt = 100kg	JAN./MAI 2000 1000 DM
EINF	29016*	14605*	107403*	50324*
EU	15820	8092	71977	32935
FRANKR	3240	1747	7807	4027
ITAL	5382	2689	19007	9208
GRIECH	202	95	202	95
FINNL	2974	1565	10283	5637
OESTER			384	198
BELGI	3655	1890	33208	13415
SCHWZ	1250	834	6083	3893
POLEN	7953	3745	15648	7373
JUGOSL	562	261	1702	798
CHILE	2767	1283	10347	4519
IRAN	574	210	923	337
AUSF	100617*	58034*	480719*	275507*
EU	48646	28029	257989	146408
FRANKR	7895	5374	51592	32793
NIEDL	731	462	5912	3553
ITAL	7651	3991	57141	30386
G BRIT	7087	3833	38664	22116
IRLAND	355	200	2366	1281
DAENM	1776	1050	9507	5486
GRIECH	23	27	498	468
PORTUG	2163	988	11157	5249
SPAN	2180	1530	11431	7320
SCHWED	224	147	1701	1015
FINNL	1706	441	10969	5156
OESTER	4975	2674	21824	11488
BELGI	11827	7267	34690	19902
NORWEG	192	151	2216	1913
SCHWZ	4478	2705	22515	13460
TUERK	3002	1466	9948	4650
POLEN	716	385	3319	2123
TSCHE	1738	1061	4467	3372
UNGARN	772	424	3688	1981
RUSSLD	12	15	751	371
SLOWEN	1363	913	2784	1905
KROAT	732	392	1783	1071
MAROKK	385	548	2108	2655
AEGYPT	952	519	4764	2531
USA	17306	10039	83240	45977
KANADA	4845	2294	8628	4133
MEXIKO	1564	735	5226	2432
BRASIL	130	91	1952	1696
ARGENT			1297	675
LIBAN			536	279
ISRAEL	1084	574	3353	1773
SAUDIA	1143	616	5533	3151
BAHRAI	257	142	257	142
A EMIR	772	373	1567	669
OMAN	206	119	274	156
INDIEN			95	99
SRILAN	92	55	330	215
THAIL	147	122	505	336
VIETN	236	153	236	153
MALAYS	2157	1534	7545	5633
SINGAP	261	146	2118	1241
CHINA	3444	2147	15531	9827
REPKOR	171	157	1284	1072
JAPAN	1677	753	11045	4643
TAIWAN	501	343	7454	4787
HONGK	775	521	1805	1191
AUSTRL	508	287	2763	1558
NEUSEE	89	65	819	592

7409 19 00

AND CU-BLECH CU-BAND RAFFIN >0,15MM

	MAI 2000 dt = 100kg	MAI 2000 1000 DM	JAN./MAI 2000 dt = 100kg	JAN./MAI 2000 1000 DM
EINF	15811*	7790*	57631*	28968*
EV				28
AUS LG				6
EU	12180	6129	43071	21301
FRANKR	52	28	334	155
ITAL	1583	771	6028	3030
GRIECH	4263	2031	10854	5333
FINNL	2400	1253	8515	4326
OESTER	177	77	873	375
BELGI	3665	1916	16302	7941
JUGOSL	2892	1321	9082	4210
USA		1	153	494
CHILE	481	138	4035	1661
TAIWAN	156	140	984	1030
AUSF	15621*	10394*	65398*	42399*
PV	88	50	130	73
EU	7980	5364	35883	24004
FRANKR	2032	1312	10605	6882
NIEDL	1150	801	6103	3917
ITAL	1341	951	3421	2758
G BRIT	749	580	4999	3507
DAENM	427	237	1601	895

Wichtigste Ursprungs- und Bestimmungs-Laender	MAI 2000 dt = 100kg	MAI 2000 1000 DM	JAN./MAI 2000 dt = 100kg	JAN./MAI 2000 1000 DM
PORTUG	135	112	557	335
SPAN	661	404	3951	2380
SCHWED	117	93	399	334
OESTER	503	368	2273	1782
BELGI	834	481	1702	1038
NORWEG	240	151	1106	763
SCHWZ	672	580	2140	1562
POLEN	185	105	573	345
TSCHE	42	41	472	267
UNGARN	381	209	1622	977
RUMAEN	609	446	723	526
RUSSLD			161	102
USA	3245	1912	14047	8227
KANADA	666	399	1118	646
INDIEN			106	185
THAIL			539	340
MALAYS	201	105	285	152
SINGAP			553	362
TAIWAN	677	364	2339	1103
HONGK			258	121
AUSTRL	101	105	1045	701
NEUSEE	366	400	857	900

7409 21 00

BLECH BAND CU-ZINK-LEG >0,15MM ROLLEN

	MAI 2000 dt = 100kg	MAI 2000 1000 DM	JAN./MAI 2000 dt = 100kg	JAN./MAI 2000 1000 DM
EINF	7113*	3693*	27784*	14215*
EU	4871	2475	19664	9582
FRANKR	915	627	5966	3554
NIEDL	240	219	1149	779
ITAL	2540	1183	7557	3262
G BRIT	442	247	1818	946
SPAN	641	154	2356	525
BELGI	93	45	808	507
SCHWZ	311	195	1275	830
POLEN	1411	603	4460	1930
UNGARN	297	149	1301	655
JUGOSL	84	40	566	262
USA	66	129	157	348
JAPAN	39	81	203	499
AUSF	70969*	40231*	358809*	195150*
PV	7	10	42	68
EU	48469	26650	249591	132099
FRANKR	13139	7374	65244	34578
NIEDL	3305	1849	17511	8891
ITAL	9907	5377	57015	28499
G BRIT	9084	4793	43814	22390
IRLAND	339	386	1803	1955
DAENM	337	234	2879	1747
GRIECH	38	21	351	200
PORTUG	788	391	3208	1559
SPAN	5515	3112	27574	15510
SCHWED	1044	583	5277	3267
FINNL	442	307	2263	1692
OESTER	939	539	4929	2975
BELGI	3280	1473	16031	7712
LUXEMB	312	211	1692	1124
NORWEG	1380	854	5151	2902
SCHWZ	3961	2407	21014	12456
TUERK	613	252	3282	1268
POLEN	65	42	872	492
TSCHE	1953	990	8519	4116
SLOWAK	165	104	478	295
UNGARN	719	344	2557	1375
SLOWEN	445	266	1662	987
KROAT	312	162	728	404
MAROKK			486	207
USA	3415	2261	10865	6309
KANADA	236	155	1272	719
MEXIKO	388	383	1846	1792
ISRAEL	256	145	1426	793
SAUDIA			299	164
INDIEN	239	180	949	735
INDONE			179	142
SINGAP	3162	2335	18619	13817
CHINA	174	164	1161	854
JAPAN	1723	710	13279	5073
TAIWAN	2181	935	7593	3089
HONGK	265	194	3075	2172
AUSTRL	333	308	2420	1782

7409 29 00

AND BLECHE BAENDER CU-ZINK-LEG>0,15MM

	MAI 2000 dt = 100kg	MAI 2000 1000 DM	JAN./MAI 2000 dt = 100kg	JAN./MAI 2000 1000 DM
EINF	1776*	1348*	7520*	5113*
LV			20	32
EU	1307	1002	5085	3601
FRANKR	122	282	455	1060
ITAL	316	179	1411	719
G BRIT	141	92	1134	613
OESTER	68	83	97	105
BELGI	480	254	1166	610
TUERK			200	94
POLEN	357	197	1437	797
JUGOSL			448	200
USA	42	64	110	177
AUSF	6171*	4472*	25279*	17862*
LV			28	70
EU	4795	3239	17239	11503
FRANKR	358	246	2024	1338
NIEDL	661	442	2261	1491
ITAL	680	491	2133	1558
G BRIT	691	443	4671	2905
DAENM	93	64	469	345
GRIECH	134	86	195	135
SPAN	445	323	1669	1087
SCHWED	166	111	653	546
FINNL	52	40	612	432
OESTER	234	178	629	468

Wichtigste Ursprungs- und Bestimmungs-Laender	MAI 2000 dt = 100kg	MAI 2000 1000 DM	JAN./MAI 2000 dt = 100kg	JAN./MAI 2000 1000 DM
BELGI	1057	701	1187	803
LUXEMB	163	88	629	327
SCHWZ	204	155	1149	960
POLEN	112	61	706	370
UNGARN	51	42	479	327
RUSSLD	66	87	66	87
USA	496	554	1654	1633
KANADA	115	71	831	873
LIBAN	116	77	343	219
IRAN			990	569
INDONE			115	85
AUSTRL	10	8	283	198

7409 31 00

BLECH BAND CU-ZINN-LEG >0,15MM ROLLEN

	MAI 2000 dt = 100kg	MAI 2000 1000 DM	JAN./MAI 2000 dt = 100kg	JAN./MAI 2000 1000 DM
EINF	5911*	4022*	21366*	14186*
EU	3329	2253	14902	9669
FRANKR	516	371	2412	1597
ITAL	357	237	1948	1023
G BRIT	2330	1615	10393	6921
SCHWZ	128	120	376	431
UNGARN	644	346	2877	1447
USA	73	112	1156	1254
JAPAN	1598	1071	1615	1101
AUSF	33784*	24788*	156609*	114841*
EU	17531	13052	76706	57147
FRANKR	3261	2755	16000	13224
NIEDL	1210	1052	7400	6342
ITAL	1376	1206	6411	5505
G BRIT	6094	3504	26413	15656
IRLAND	323	335	764	797
DAENM	443	385	1869	1602
PORTUG	316	194	1506	793
SPAN	2495	1936	7448	5569
SCHWED	622	498	2688	2103
FINNL	440	344	1621	1282
OESTER	283	282	694	826
BELGI	629	585	3724	3314
NORWEG	2	3	727	565
SCHWZ	2448	2797	12251	12398
TUERK	138	119	971	776
TSCHE	191	201	653	651
SLOWAK	1	1	127	114
UNGARN	5	5	166	250
USA	3855	2677	19980	14094
KANADA	117	96	551	456
MEXIKO			244	216
BRASIL	26	26	334	297
INDIEN	555	497	1832	1720
MALAYS	180	116	837	546
SINGAP	266	240	2730	2208
CHINA	7272	4043	30770	17422
REPKOR			688	643
TAIWAN	423	288	1950	1344
HONGK	437	299	4057	3005
AUSTRL	124	103	145	119

7409 39 00

AND BLECHE BAENDER CU-ZINN-LEG>0,15MM

	MAI 2000 dt = 100kg	MAI 2000 1000 DM	JAN./MAI 2000 dt = 100kg	JAN./MAI 2000 1000 DM
EINF	159*	142*	1381*	957*
EU	146	119	1271	820
FRANKR	60	46	159	144
ITAL			800	419
G BRIT	86	69	303	239
AUSF	290*	458*	1667*	2298*
EU	171	295	975	1347
G BRIT	44	67	333	344
OESTER	41	74	217	316
SCHWZ	87	101	573	691

7409 40 10

BLECH USW CU-NI 0 CU-NI-ZN LEG>0,15MM

	MAI 2000 dt = 100kg	MAI 2000 1000 DM	JAN./MAI 2000 dt = 100kg	JAN./MAI 2000 1000 DM
EINF	2769*	2814*	23213*	19640*
EV	1	34	9	204
EU	107	182	1494	1681
FRANKR	39	91	1142	1301
G BRIT	68	91	323	357
SCHWZ	21	24	2569	1654
POLEN	2484	2395	10560	9638
USA	157	213	8590	6665
AUSF	1830*	2526*	9552*	12760*
EU	715	989	4385	5683
FRANKR	24	53	230	364
NIEDL	23	37	242	255
ITAL	23	45	621	921
G BRIT	327	388	1198	1430
DAENM	78	114	126	185
SPAN	1	6	176	231
OESTER	5	36	159	342
BELGI	227	278	1576	1850
SCHWZ	239	273	1356	1584
USA	94	123	447	621
SINGAP	731	1059	2587	3762
CHINA	2	11	236	375
REPKOR			154	185

7409 40 90

BLECH BAND CU-NI-ZN-LEGIERUNG >0,15MM

	MAI 2000 dt = 100kg	MAI 2000 1000 DM	JAN./MAI 2000 dt = 100kg	JAN./MAI 2000 1000 DM
EINF	1076*	1149*	9729*	8654*

Wichtigste Ursprungs- und Bestimmungs-Laender	MAI 2000 dt = 100kg	MAI 2000 1000 DM	JAN./MAI 2000 dt = 100kg	JAN./MAI 2000 1000 DM
EU	789	852	9208	8071
ITAL	32	38	1150	764
G BRIT	735	781	7985	7174
SCHWZ	14	83	78	186
UNGARN	272	206	411	305
AUSF	9137*	7321*	27018*	22370*
EU	6414	4889	16354	13470
FRANKR	331	376	2205	2377
NIEDL	137	129	394	380
ITAL	4249	2853	5266	3864
G BRIT	445	254	3607	1935
DAENM	117	163	400	519
SPAN	588	551	1108	1096
SCHWED	106	111	1244	1174
FINNL	252	255	1375	1377
BELGI	148	142	603	530
NORWEG	38	44	397	327
SCHWZ	1492	1197	5648	4098
POLEN	287	184	1101	744
TSCHE	11	15	171	194
UNGARN	188	196	645	660
USA	61	67	241	246
SINGAP	130	150	256	356
TAIWAN	333	371	1111	1119
HONGK	48	60	231	260
AUSTRL	92	103	329	348
7409 90 00				
BLECH BAND AND KUPFERLEGIERUNG>0,15MM				
EINF	8031*	6268*	39053*	32369*
EU	266	249	7138	4819
FRANKR	61	78	5520	3665
ITAL	48	52	171	207
G BRIT	73	47	302	283
DAENM	1	21	62	221
SPAN			908	335
SCHWZ	216	483	1183	2509
POLEN	6582	2439	26456	9851
USA	823	2526	3132	11050
JAPAN	134	547	1028	4058
AUSF	22164*	19233*	123597*	100755*
PV			20	11
EU	10477	9731	56668	48792
FRANKR	1981	2097	8925	8918
NIEDL	971	824	3674	3114
ITAL	3089	3083	27327	21044
G BRIT	238	288	1380	1671
SPAN	3743	2644	12827	10307
SCHWED	153	182	805	839
FINNL	25	173	37	254
OESTER	68	150	740	1089
BELGI	96	123	562	855
LUXEMB	56	118	163	300
SCHWZ	1371	1646	7067	8192
TSCHE	445	774	1975	2652
SLOWAK	675	563	1889	1570
UNGARN			75	204
ASERB	16	75	16	75
SLOWEN			84	184
KROAT	16	80	56	259
USA	381	465	3841	2777
MEXIKO	14	59	397	515
MALAYS	2	4	168	158
SINGAP	7533	4674	46853	30637
CHINA	365	203	722	390
REPKOR			114	172
HONGK	745	607	3170	3288
7410 11 00				
FOLIEN USW A RAFFIN KUPFER OH UNTERLG				
EINF	4493*	7425*	20657*	31184*
EV	157	143	455	414
EU	4107	6783	18653	23489
FRANKR	670	792	2747	3499
G BRIT	522	2491	1006	3162
SCHWED	122	144	1270	725
LUXEMB	2758	3312	13519	15945
RUSSLD	175	223	175	223
USA	18	138	1270	6703
REPKOR	157	143	460	430
JAPAN	22	120	76	305
AUSF	13550*	15682*	56101*	64870*
EU	9012	11524	39617	49030
FRANKR	982	1437	4343	5703
NIEDL	388	352	1652	1356
ITAL	744	849	3712	4243
G BRIT	2321	2549	10016	10042
IRLAND	116	180	570	691
DAENM	249	266	704	1044
SPAN	1365	1445	5979	6336
SCHWED	1281	1116	5650	5473
FINNL	303	400	766	1327
OESTER	939	2533	4989	11578
BELGI	255	206	1078	1005
SCHWZ	322	470	1496	2324
POLEN	91	149	353	493
UNGARN	84	235	359	710
MOLDAU			254	303
AEGYPT	2097	1095	6543	3351
S AFR	262	148	331	196
USA	223	404	1565	3096
KANADA	116	109	336	228
BRASIL	58	95	131	211
LIBAN	152	85	183	100
SYRIEN			205	107
ISRAEL	1	25	107	138
INDIEN	262	325	431	551
MALAYS			492	289
TAIWAN	174	237	1030	1077
HONGK	491	551	1929	1722
7410 12 00				
FOLIE USW A KUPFERLEG OH UNTERLG>15MM				
EINF	283*	1094*	2026*	5053*
EU	97	252	1378	2889
FRANKR	33	192	359	2131
SCHWED	54	33	723	412
SCHWZ	32	217	93	648
USA	18	105	45	331
MALAYS	41	299	47	337
JAPAN	17	149	88	546
AUSF	1352*	2151*	6296*	11620*
EU	303	836	1807	4803
FRANKR	80	189	320	858
ITAL	101	289	630	1634
G BRIT	22	172	131	909
SPAN	60	68	157	429
SCHWED		1	19	205
OESTER	10	23	117	176
BELGI	1	2	208	145
SCHWZ	36	50	231	376
TSCHE	42	111	237	683
USA	181	260	398	845
SINGAP	472	625	2615	3574
TAIWAN			38	129
HONGK	295	197	737	585
7410 21 00				
FOLIEN USW A RAFFIN KUPFER AUF UNTLAG				
EINF	7735*	29495*	34236*	75268*
AUS LG	1716	1641	4909	4708
EU	5226	24243	21005	53004
FRANKR	2752	20219	6890	30096
NIEDL	186	240	1839	2090
ITAL	1177	1696	5357	7717
G BRIT	102	327	545	1866
IRLAND	1	3	48	1011
SPAN	212	225	1864	2190
SCHWED	241	525	1575	3278
OESTER	140	329	654	1184
BELGI	415	677	2107	3259
LUXEMB			126	311
USA	194	2146	551	7180
ISRAEL				78
MALAYS			10	110
SINGAP	52	223	107	269
CHINA	191	239	191	239
REPKOR	110	67	1723	1065
JAPAN	62	575	339	3243
TAIWAN	1844	1929	9515	9893
AUSF	15139*	25619*	66064*	100001*
EV	542	938	4608	7513
LV			13	16
EU	11788	20429	48418	71517
FRANKR	3311	7252	12518	18744
NIEDL	581	1527	2138	5983
ITAL	1726	1972	7268	7447
G BRIT	1706	1833	5310	6074
DAENM	508	860	2720	4374
SPAN	166	276	936	1740
SCHWED	399	626	983	1553
FINNL	315	670	1629	2952
OESTER	2798	4917	12350	19576
BELGI	260	474	2483	2952
SCHWZ	465	1479	2817	8487
TUERK	913	517	2593	1724
POLEN	82	111	1024	1071
SLOWAK	94	126	625	787
UNGARN	100	95	1018	1221
BULGAR	60	106	209	347
UKRAIN			113	167
SLOWEN	104	127	568	669
S AFR	53	88	765	1106
USA	66	174	270	623
ISRAEL	608	958	1916	2970
SINGAP	194	340	2236	3752
TAIWAN	347	608	2318	3787
HONGK	2	6	75	191
7410 22 00				
FOLIEN USW A KUPFERLEG AUF UNTERLAGE				
EINF	165*	1152*	1076*	5277*
EU		25		32
USA	162	1103	1037	5100
AUSF	124*	659*	582*	2904*
EU	115	584	436	2423
FRANKR	13	89	80	585
ITAL	40	202	134	700
SPAN	8	45	34	239
SCHWED	20	46	65	184
FINNL	11	84	26	200
OESTER	8	34	38	176
7411 10 11				
GERADE ROHRE AUS RAFFIN KUPFER >0,6MM				
EINF	34984*	18369*	140552*	71816*
EU	34379	18004	138846	70747
FRANKR	5845	2977	23419	11243
NIEDL	959	456	10721	4905
ITAL	270	175	4058	2284
G BRIT	3325	1656	17987	8718
GRIECH	2715	1400	15360	7580
SCHWED	212	102	741	477
FINNL	3315	1600	12591	6198
OESTER	4877	2609	23434	12665
BELGI	12861	7029	30373	16531
POLEN	494	270	1099	592
AUSF	45441*	26393*	210041*	128361*
PV			46	65
EU	37016	22968	171152	103466
FRANKR	5378	3561	27549	17798
NIEDL	3778	2278	18319	10660
ITAL	2239	1484	11412	7233
G BRIT	5319	3718	23896	16311
IRLAND	155	118	1286	728
DAENM	984	629	3611	2284
GRIECH	422	224	1434	782
PORTUG	3463	2175	17113	10059
SPAN	5248	2714	26205	13688
SCHWED	304	325	1092	1032
OESTER	7800	4520	28160	16184
BELGI	1899	1169	10863	6522
SCHWZ	1019	816	4555	3891
TUERK	421	254	1334	833
LETTLD	160	100	517	285
POLEN	3197	1720	15808	8444
TSCHE	667	412	3435	2051
UNGARN	721	405	3815	2220
RUMAEN	63	57	263	206
RUSSLD	185	131	534	355
SLOWEN	314	204	1199	797
KROAT	137	97	724	433
AEGYPT	536	379	1562	1123
GHANA			219	125
GABUN			27	77
USA	851	723	3564	3036
7411 10 19				
GERADE ROHRE AUS RAFFIN KUPFER <0,6MM				
EINF	222*	168*	806*	650*
EU	221	135	802	470
ITAL	73	41	407	229
GRIECH	148	93	148	93
OESTER			173	101
AUSF	4320*	3569*	16974*	14613*
EU	1788	1375	8750	6983
FRANKR	808	639	3989	3238
ITAL	527	365	3014	2137
G BRIT	58	23	414	285
PORTUG	15	40	94	255
SPAN	191	120	689	433
OESTER	132	93	320	250
SCHWZ	77	116	522	845
TUERK	477	299	790	528
USA	1275	1242	4316	4250
MEXIKO			291	231
A EMIR	211	165	211	165
CHINA	367	254	1489	1022
7411 10 90				
ANDERE ROHRE AUS RAFFINIERTEM KUPFER				
EINF	6668*	4426*	23574*	15341*
EU	6665	4403	23486	15127
FRANKR	715	386	3510	1828
NIEDL	37	20	743	253
ITAL	383	368	2161	1961
G BRIT	607	362	2010	1418
GRIECH	131	84	2256	1364
SCHWED	22	7	529	292
FINNL	485	314	2397	1634
OESTER	2278	1362	6191	3656
BELGI	1978	1456	3636	2648
AUSF	38169*	24410*	177868*	110025*
PV	42	89	91	197
EU	32122	20248	152147	92960
FRANKR	5788	3259	32798	17919
NIEDL	2701	1970	13428	9453
ITAL	6212	3892	30578	18583
G BRIT	3644	2184	18184	11036
IRLAND	301	176	1850	1036
DAENM	1520	1118	6598	4630
GRIECH	1333	802	6461	3985
PORTUG	2756	1700	10264	6170
SPAN	2587	1554	12495	7323
FINNL	197	147	627	435
OESTER	2454	1595	9085	5731
BELGI	2546	1797	9544	6532
SCHWZ	205	164	2257	1921
TUERK	178	110	1336	767
POLEN	663	428	3650	2246
TSCHE	109	136	601	531
SLOWAK	210	137	398	253
UNGARN	2086	1438	5020	3474
RUSSLD	69	46	615	377
SLOWEN	224	194	1298	962
ALGER			121	82

Wichtigste Ursprungs- und Bestimmungs-Laender	MAI 2000 dt = 100kg	MAI 2000 1000 DM	JAN./MAI 2000 dt = 100kg	JAN./MAI 2000 1000 DM
USA	251	216	954	662
IRAN			155	107
ISRAEL	112	59	514	262
SAUDIA			29	168
VIETN			115	84
CHINA	270	156	1605	904
JAPAN	1323	812	4626	2689
TAIWAN	98	58	408	300
HONGK			301	180
7411 21 10				
GERADE ROHRE A KUPFER-ZINK-LEGIERUNG				
EINF	2431*	1541*	15162*	8590*
EU	1631	954	10448	5006
FRANKR	1076	477	7031	2570
ITAL	309	240	980	756
G BRIT	165	154	2027	1333
SCHWZ	134	144	1097	1236
POLEN	245	136	2458	1395
JUGOSL	131	44	366	185
KANADA	125	119	126	120
AUSF	38184*	25470*	166679*	112486*
EV	5680	3075	20699	11274
PV		24		328
EU	21576	14256	103479	66402
FRANKR	2541	1704	13798	9515
NIEDL	1234	958	6109	4529
ITAL	8621	4570	40195	21321
G BRIT	3370	2737	14207	10855
IRLAND	117	122	1420	889
DAENM	594	556	3927	2715
GRIECH	207	242	233	278
PORTUG	49	58	280	324
SPAN	2342	1657	10481	7494
SCHWED	1505	1009	6945	4571
FINNL	105	116	637	700
OESTER	834	455	4251	2291
BELGI	56	67	681	701
LUXEMB	1	5	315	219
NORWEG	200	148	733	647
SCHWZ	510	611	2666	3320
TUERK	512	366	1167	825
POLEN	85	48	661	394
TSCHE	199	180	1462	1269
UNGARN	168	116	600	526
RUMAEN	56	66	356	247
BULGAR	27	24	350	291
SLOWEN	36	37	437	480
TUNES			96	95
S AFR	353	271	1066	941
USA	11731	7433	42505	29023
KANADA	1027	626	3090	2075
MEXIKO	360	302	1596	1188
BRASIL	159	124	336	272
IRAN	98	87	1100	997
BAHRAI			140	124
CHINA	161	39	621	373
REPKOR			154	103
TAIWAN	398	235	2263	1263
HONGK			356	226
AUSTRL	277	253	636	597
7411 21 90				
ANDERE ROHRE A KUPFER-ZINK-LEGIERUNG				
EINF	250*	137*	927*	1163*
EU	243	109	820	709
ITAL	102	49	256	297
SCHWZ			43	254
AUSF	536*	567*	2523*	3188*
EU	86	226	765	1445
NIEDL	65	117	221	343
SPAN	7	39	121	363
SCHWED			207	276
SCHWZ	34	43	78	204
TSCHE	14	43	115	224
USA	367	194	1134	633
JORDAN			167	205
7411 22 00				
ROHRE CU-NI- ODER CU-NI-ZN-LEGIERUNG				
EINF	658*	712*	4823*	5503*
EU	658	711	4490	4850
ITAL	611	649	1803	1967
OESTER			2486	2645
SCHWZ		1	34	314
USA			299	339
AUSF	2351*	3457*	12909*	16791*
PV			19	12
EU	1247	1866	6552	9787
FRANKR	170	247	910	1148
NIEDL	225	306	1070	1484
ITAL	101	157	711	1044
G BRIT	300	523	1633	2856
DAENM	133	147	298	419
SPAN	10	15	212	376
SCHWED	203	281	910	1311
FINNL	5	7	87	109
BELGI	82	109	569	956
NORWEG	4	6	442	605
POLEN	170	218	826	1215
USA	227	364	961	1678
ISRAEL	151	163	151	163
SAUDIA	5	7	61	105
A EMIR	3	6	1232	1438
SINGAP	88	126	311	481
CHINA	66	221	382	582
REPKOR	216	257	1294	1595
AUSTRL	16	23	162	275
7411 29 00				
ROHRE AUS ANDEREN KUPFERLEGIERUNGEN				
EINF	1353*	1474*	7232*	5842*
EV			182	272
EU	896	560	3439	2718
FRANKR	548	302	1195	784
NIEDL	24	39	391	540
ITAL	4	9	309	351
G BRIT	16	36	110	246
SPAN	174	91	427	209
FINNL	118	75	387	249
OESTER	12	8	613	322
SCHWZ	143	620	329	1832
UNGARN	13	10	262	140
USA	15	110	39	192
ISRAEL	248	115	2694	1303
JAPAN		18	187	340
AUSF	4256*	3840*	21878*	17642*
EU	2843	2032	14749	10120
FRANKR	289	181	2667	1501
NIEDL	570	592	3413	2158
ITAL	46	71	327	423
G BRIT	612	352	3333	2039
DAENM	195	117	1151	706
SPAN	185	169	1368	1286
OESTER	450	356	1685	1275
BELGI	101	79	408	337
NORWEG	112	109	619	531
SCHWZ	869	935	4066	3526
TUERK	17	57	28	141
POLEN	12	24	269	228
UNGARN	55	49	588	370
SLOWEN	64	184	393	655
AEGYPT			41	77
USA	8	16	174	192
MEXIKO			116	82
KUWAIT	150	241	150	241
INDIEN	3	14	137	553
7412 10 00				
ROHRFORMSTUECKE USW A RAFFIN KUPFER				
EINF	3167*	4413*	17453*	23061*
EU	2295	3281	13990	18395
FRANKR	25	80	509	931
NIEDL		1	71	295
ITAL	1114	1861	5695	8814
G BRIT	255	407	3241	3809
BELGI	896	925	4243	4393
SCHWZ	80	255	523	1462
POLEN	463	574	959	1272
UNGARN	52	43	251	339
KANADA	272	247	1377	1247
THAIL			207	192
AUSF	6048*	12007*	29244*	56542*
EU	4433	9009	21214	40123
FRANKR	795	1264	4712	7807
NIEDL	217	619	866	2330
ITAL	1098	3188	4391	12413
G BRIT	396	738	2789	4383
DAENM	18	51	131	295
GRIECH	100	183	755	1258
PORTUG	85	184	373	895
SPAN	1048	1311	4330	5083
OESTER	455	826	1681	2850
BELGI	205	550	1032	2471
NORWEG	33	92	408	1130
SCHWZ	76	200	297	801
POLEN	705	1003	2201	3118
TSCHE	147	249	853	1318
UNGARN	124	179	432	597
RUSSLD	21	63	168	450
SLOWEN	41	83	350	470
KROAT	40	66	226	354
B HERZ	9	18	110	207
USA	375	930	2650	7218
7412 20 00				
ROHRFORMSTUECKE USW A KUPFERLEGIERUNG				
EINF	10499*	16958*	51171*	90990*
EV	1	60	6	237
PV	71	56	1410	1077
AUS LG	9	158	455	963
EU	7081	9197	35451	57607
FRANKR	565	967	3602	5678
NIEDL	128	456	533	1727
ITAL	5051	6416	20858	31944
G BRIT	977	581	6529	10755
DAENM	18	77	61	412
SPAN	76	63	1866	2596
SCHWED	107	246	809	1717
OESTER	42	186	619	1902
BELGI	98	164	338	606
NORWEG	1218	3050	4183	11289
SCHWZ	779	2512	2925	10748
TUERK	3	7	96	209
POLEN	197	169	2542	1917
TSCHE	88	86	191	275
UNGARN	75	122	329	538
SLOWEN	40	83	167	343
USA	141	749	562	2709
KANADA			569	841
THAIL	709	705	2113	2305
CHINA	103	53	1522	1110
AUSF	11081*	26915*	44853*	109930*
EV		6	53	159
PV	10	32	59	108
EU	7060	16403	28047	66412
FRANKR	280	924	1698	4772
NIEDL	1749	3364	5852	12480
ITAL	1430	3300	6149	14051
G BRIT	230	895	1038	3467
IRLAND	273	304	566	844
DAENM	349	737	1154	2826
GRIECH	108	218	367	856
PORTUG	271	498	1141	1946
SPAN	198	585	1212	3556
SCHWED	95	317	442	1387
FINNL	167	415	652	1438
OESTER	1119	2776	4982	11535
BELGI	545	1480	2219	5933
LUXEMB	246	589	475	1321
ISLAND	14	43	104	384
NORWEG	173	563	640	2123
SCHWZ	1023	2984	4553	12635
TUERK	138	344	549	1295
POLEN	910	1497	3892	6560
TSCHE	150	390	908	2134
SLOWAK	23	68	98	266
UNGARN	141	384	525	1422
BULGAR	15	55	75	268
RUSSLD	126	341	457	1165
SLOWEN	73	283	370	1239
KROAT	41	83	175	337
AEGYPT	71	157	150	408
USA	216	834	1421	4841
BRASIL	6	27	34	174
ARGENT	22	37	61	213
LIBAN	22	57	165	325
ISRAEL	1	9	98	272
SAUDIA	118	307	320	766
KUWAIT	47	101	165	352
A EMIR	105	323	236	619
SINGAP	75	307	232	1043
CHINA	245	418	396	835
JAPAN	20	92	114	534
AUSTRL	57	292	155	810
7413 00 10				
KABEL USW A KUPFER AUSGERUEST ZIV LFZ				
EINF	*	*	1*	78*
USA			1	78
AUSF	*	*	*	*
7413 00 91				
LITZEN KABEL USW A RAFFINIERT KUPFER				
EINF	5219*	2890*	11556*	6523*
AUS LG		1		1
EU	5178	2717	11322	5611
FRANKR	479	303	741	705
ITAL	2115	1048	5615	2669
G BRIT	337	204	1108	785
BELGI	2247	1160	3852	1627
TUNES	24	78	83	271
USA	13	87	166	294
AUSF	20020*	12208*	117418*	69655*
PV			3	5
EU	12555	7405	72350	42673
FRANKR	2746	1310	16859	6998
NIEDL	868	524	6036	3371
ITAL	1376	742	5020	2788
G BRIT	1186	916	12499	9738
DAENM	707	394	4694	2656
PORTUG	188	161	708	654
SCHWED	1110	778	4171	3382
FINNL	81	85	224	216
OESTER	3846	2283	20597	11841
BELGI	403	157	1168	762
NORWEG	44	27	879	720
SCHWZ	677	539	3673	2858
POLEN	35	69	237	444
TSCHE	457	262	3289	1928
SLOWAK	62	48	2097	1342
UNGARN	400	224	12235	5767
RUMAEN	779	337	2788	1101
USBEK			21	95
TUNES	4243	2265	14541	7645
USA	571	773	2757	3566
THAIL	7	10	107	136
7413 00 99				
LITZEN KABEL USW A KUPFERLEGIERUNGEN				
EINF	215*	873*	1172*	4165*
EV			84	194
PV	1	3	1	3
AUS LG				1
EU	134	334	769	1945
ITAL	9	12	119	239
G BRIT	91	239	394	1066

Wichtigste Ursprungs- und Bestimmungs-Laender	MAI 2000 dt = 100kg	MAI 2000 1000 DM	JAN./MAI 2000 dt = 100kg	JAN./MAI 2000 1000 DM
IRLAND			74	189
USA	27	424	200	1803
AUSF	1023*	1357*	3554*	5260*
PV	12	29	70	90
EU	283	270	1331	1605
FRANKR		4	234	235
G BRIT	1	5	35	272
SCHWED	240	170	913	678
TSCHE	260	261	1121	1200
SLOWAK	9	42	99	409
UNGARN	17	134	112	626
BULGAR	364	304	403	334
ALGER	33	170	33	170
7414 20 00				
GEWEBE AUS KUPFERDRAHT				
	KG		KG	
EINF	2506*	153*	8611*	480*
EU	1887	144	4935	389
G BRIT	431	81	1638	215
OESTER	1050	54	2454	152
AUSF	8594*	573*	58522*	3873*
PV	73	4	150	9
EU	2597	146	27972	1581
FRANKR	363	19	5833	341
NIEDL	98	3	5967	263
G BRIT	383	44	4431	260
SPAN	130	15	2343	269
TSCHE	893	61	5503	416
USBEK			1388	85
SAUDIA	111	37	1313	413
7414 90 00				
CU-DRAHTGITTER CU-STRECKBLECHE USW				
	KG		KG	
EINF	1429*	56*	6253*	306*
EU	1124	38	3683	217
AUSF	12605*	481*	54416*	2009*
PV			60	1
EU	6769	264	30424	1160
NIEDL	46	4	6553	115
ITAL	1250	73	2955	236
OESTER	338	118	2255	393
USA	1157	31	7009	192
7415 10 00				
STIFTE NAEGEL KRAMPEN USW A KUPFER				
	DT		DT	
EINF	443*	444*	1991*	1656*
EV		1		2
AUS LG		1		2
EU	237	298	1030	1003
FRANKR	1	7	42	156
G BRIT	59	138	97	186
BELGI	93	50	409	217
TSCHE	174	82	685	298
AUSF	416*	1226*	1629*	4968*
PV			1	12
EU	230	630	1027	2810
FRANKR	29	82	139	411
G BRIT	72	210	293	864
SPAN	54	150	223	651
TSCHE	19	122	88	449
UNGARN	27	92	50	249
USA	36	93	142	361
7415 21 00				
KUPFERUNTERLEGSCHEIBE FEDERRING USW				
EINF	33*	274*	258*	1088*
PV		18		35
AUS LG		1		4
EU	19	146	84	423
G BRIT			8	139
OESTER	11	134	20	181
TAIWAN	9	30	105	266
AUSF	186*	661*	925*	3400*
PV				32
EU	61	255	525	1816
FRANKR	5	22	72	226
NIEDL	11	46	99	249
G BRIT	2	15	24	302
DAENM	15	31	103	230
SCHWED	2	12	67	161
SLOWEN	61	162	213	794
USA	10	81	26	172
7415 29 00				
AND CU-WAREN D SCHRAUBENIND OH GEWIND				
EINF	426*	2816*	1241*	11223*
EU	293	608	618	1864
FRANKR	15	91	151	669
ITAL	273	456	393	886
SPAN	2	3	50	106
SCHWZ	94	2059	488	8880
AUSF	572*	2653*	2970*	11179*
PV		4	7	23
EU	334	1427	1733	5602
FRANKR	14	78	159	469
NIEDL	155	524	503	1662
ITAL	66	293	453	1068
G BRIT	7	39	73	311
OESTER	39	223	278	974
SCHWZ	60	263	311	1221
POLEN	13	42	116	360
TSCHE	22	138	106	606
UNGARN	53	242	168	879
USA	27	170	123	663
MEXIKO	11	53	131	422
7415 31 00				
HOLZSCHRAUBEN AUS KUPFER				
EINF	258*	168*	1438*	938*
EU	102	73	512	409
ITAL	99	70	475	372
CHINA	151	90	878	485
AUSF	131*	233*	800*	1347*
EU	105	182	662	1062
FRANKR	34	47	153	219
NIEDL	16	24	143	187
7415 32 00				
AND SCHRAUBEN BOLZEN MUTTERN A KUPFER				
EINF	1088*	1976*	6644*	10054*
AUS LG		1		2
EU	647	611	4516	4246
FRANKR	34	44	159	403
ITAL	302	300	3168	2782
G BRIT	31	32	177	226
SCHWED	220	147	861	541
SCHWZ	129	793	658	3519
SLOWAK	13	17	114	186
USA	10	63	41	253
CHINA	216	316	749	872
TAIWAN	12	54	229	404
AUSF	1075*	2368*	4544*	10623*
PV			12	20
EU	694	1217	2896	5197
FRANKR	73	203	315	702
NIEDL	275	398	870	1431
G BRIT	69	94	312	568
DAENM	27	53	233	337
PORTUG	63	81	291	381
SPAN	2	9	69	192
SCHWED	55	145	183	421
OESTER	78	85	354	503
BELGI	25	64	166	338
SCHWZ	139	391	544	1933
POLEN	23	70	140	402
TSCHE	43	128	235	782
UNGARN	21	61	132	328
USA	73	281	265	1021
7415 39 00				
AND CU-WAREN D SCHRAUBENIND M GEWINDE				
EINF	1251*	3893*	5185*	16537*
EV				12
EU	1040	2359	4091	7577
FRANKR	23	68	306	640
NIEDL	90	200	140	305
ITAL	190	381	1822	1996
G BRIT	615	1493	787	2641
SCHWED	2	2	21	207
OESTER	113	196	953	1715
SCHWZ	112	1267	747	7928
UNGARN	46	134	130	464
AUSF	1084*	3901*	6940*	20516*
PV	4	15	15	54
EU	467	1907	2740	9103
FRANKR	156	465	819	2201
NIEDL	61	171	262	854
ITAL	30	139	210	896
G BRIT	19	74	374	1162
DAENM	13	70	101	421
PORTUG	28	134	119	554
SPAN	75	156	260	751
FINNL	19	480	84	565
OESTER	14	43	130	525
BELGI	42	105	308	839
SCHWZ	76	314	452	1625
POLEN	45	106	118	302
TSCHE	140	421	918	2579
UNGARN	92	360	403	1443
USA	103	320	1666	3521
SINGAP	2	13	152	155
JAPAN	28	90	79	238
7416 00 00				
FEDERN AUS KUPFER				
EINF	24*	309*	107*	1510*
PV		28	7	331
EU	13	77	49	289
ITAL	9	55	40	249
BARBAD			14	173
MALAYS	2	59	10	313
AUSF	174*	1212*	1359*	6569*
PV	2	91	6	353
EU	41	411	387	2671
FRANKR	2	81	16	477
NIEDL	4	107	50	512
ITAL		20	5	171
G BRIT	6	50	98	362
SPAN	13	81	67	463
BELGI		2	77	246
SCHWZ	1	18	12	249
POLEN	11	41	263	505
TSCHE	73	233	344	973
UNGARN	12	69	243	666
MALAYS	3	116	11	517
7417 00 00				
NICHTELEKTR HHKOCH- HEIZGER A KUPFER				
EINF	2*	8*	13*	29*
EU	1	6	10	21
AUSF	188*	1042*	556*	2873*
EU	188	1042	471	2468
FRANKR	46	246	96	488
NIEDL	41	238	131	654
G BRIT	63	334	159	805
DAENM	27	149	55	296
UNGARN			53	224
7418 11 00				
SCHWAEMME USW Z SCHEUERN USW A KUPFER				
EINF	4*	15*	33*	88*
EU	4	15	8	47
AUSF	2*	10*	48*	117*
EU	2	7	18	64
7418 19 00				
HAUSHALTSARTIKEL/TEILE AUS KUPFER				
EINF	364*	895*	2305*	4413*
AUS LG			780	853
EU	40	169	313	1065
NIEDL	30	152	174	860
INDIEN	236	462	829	1509
CHINA	51	142	946	1305
TAIWAN	9	17	99	214
AUSF	88*	286*	297*	1340*
EU	59	121	180	571
USA	7	30	28	190
A EMIR	2	17	8	147
7418 20 00				
KUPFERSANITAER- HYGIENE- TOILETTENART				
EINF	1062*	1445*	4179*	6626*
EU	804	1000	3064	4681
NIEDL	413	389	767	947
ITAL	299	476	2028	2929
OESTER	20	64	88	333
SCHWZ	77	172	194	514
TUERK	103	74	312	254
SLOWEN	23	73	85	248
CHINA	18	28	291	388
TAIWAN	31	59	208	418
AUSF	1024*	6091*	4657*	28506*
EU	497	3195	2254	13908
FRANKR	78	496	384	2337
NIEDL	87	596	314	2296
ITAL	31	285	91	696
G BRIT	44	307	165	1182
DAENM	12	52	89	340
GRIECH	9	60	50	284
PORTUG	17	61	92	302
SPAN	53	187	221	760
OESTER	112	782	563	3911
BELGI	31	229	177	1107
LUXEMB	17	94	77	508
NORWEG	5	57	24	225
SCHWZ	43	425	268	2204

Wichtigste Ursprungs- und Bestimmungs-Laender	MAI dt = 100kg	MAI 1000 DM	JAN./MAI dt = 100kg	JAN./MAI 1000 DM
POLEN	35	144	141	670
TSCHE	35	141	108	538
UNGARN	6	32	96	440
RUSSLD	79	150	373	725
USA	116	679	618	3565
SAUDIA	22	135	84	357
A EMIR	17	93	48	316
SINGAP	31	170	76	400
JAPAN	24	172	99	652
HONGK	7	49	37	218
AUSTRL	34	156	86	400
NEUSEE	2	13	28	108
7419 10 00				
KETTEN UND TEILE DAVON AUS KUPFER				
EINF	109*	438*	398*	1664*
EU	56	99	166	364
G BRIT	24	38	92	198
TSCHE	13	59	108	365
REPKOR	25	193	84	600
AUSF	124*	911*	547*	3332*
EU	102	706	392	2356
FRANKR	29	269	83	746
NIEDL	12	66	76	357
OESTER	21	220	47	483
TSCHE	10	39	88	298
7419 91 00				
AND KUPFERW GEGOSSEN/GESCHM N BEARB				
EINF	384*	489*	2075*	3132*
EU	322	335	1788	2340
FRANKR	55	79	244	318
ITAL	6	20	190	227
DAENM			331	406
PORTUG			216	411
SPAN			134	127
BELGI	241	194	558	605
SLOWEN	50	100	152	313
AUSF	733*	1337*	3600*	5496*
EU	327	804	1208	2824
FRANKR	246	631	745	1901
NIEDL	17	43	112	279
DAENM	50	84	217	330
OESTER	7	14	63	134
SCHWZ	254	203	1448	1101
SLOWEN	21	43	384	616
USA	22	127	102	319
7419 99 00				
ANDERE WAREN AUS KUPFER				
EINF	12573*	22551*	46824*	90384*
EV	9	21	10	31
LV			1	28
PV	5	21	26	88
AUS LG	220	1893	939	9574
EU	6876	10122	26364	40393
FRANKR	1749	2767	5025	9102
NIEDL	354	527	848	1649
ITAL	3864	5125	16047	21588
G BRIT	364	696	1223	3308
DAENM	125	170	457	695
SPAN	115	108	1070	743
FINNL			136	280
OESTER	231	403	969	2095
BELGI	366	265	555	741
NORWEG	948	630	3112	1643
SCHWZ	873	2286	3258	8499
POLEN	1982	2512	5813	7190
TSCHE	340	355	906	1371
UNGARN	74	257	1220	2622
RUMAEN	205	129	667	431
SLOWEN	144	79	397	238
BENIN			1	90
USA	121	1396	501	5743
KANADA		10	2	207
INDIEN	213	298	905	1226
CHINA	307	1131	1577	5568
JAPAN	191	2334	989	11226
TAIWAN	129	572	464	2231
HONGK	58	250	196	933
AUSF	30023*	43787*	139386*	208466*
EV			1	18
PV	245	367	316	811
EU	22686	32099	101810	156312
FRANKR	6497	9573	26510	36519
NIEDL	1946	3431	10598	19549
ITAL	1105	1993	8087	17613
G BRIT	649	1560	3374	8299
IRLAND	4	38	153	439
DAENM	1118	1511	3620	4854
GRIECH	6	64	92	502
PORTUG	222	324	1198	1467
SPAN	3583	4989	15734	23398
SCHWED	1344	1527	6679	6642
FINNL	1378	1635	4493	8010
OESTER	3787	3444	13918	14963
BELGI	1018	1920	7101	13390
LUXEMB	29	70	253	667
NORWEG	37	147	459	839
SCHWZ	670	1227	2721	5653
TUERK	381	498	738	1180
POLEN	1061	1609	5074	7392

Wichtigste Ursprungs- und Bestimmungs-Laender	MAI dt = 100kg	MAI 1000 DM	JAN./MAI dt = 100kg	JAN./MAI 1000 DM
TSCHE	339	677	1674	3491
SLOWAK	59	124	230	566
UNGARN	575	2085	1498	5291
RUSSLD	42	140	153	368
SLOWEN	82	181	187	426
S AFR	12	56	84	338
USA	1664	2153	6049	8626
KANADA	869	653	2995	2412
BRASIL	40	90	338	501
IRAN	128	137	226	270
ISRAEL	709	524	5272	3601
SAUDIA	4	5	5584	4064
KUWAIT	5	8	105	159
A EMIR	246	218	263	277
INDIEN	33	38	160	270
MALAYS	21	57	133	344
SINGAP	16	32	437	537
CHINA	60	164	519	869
REPKOR	18	27	120	204
JAPAN	42	109	234	409
HONGK	22	221	136	491
AUSTRL	34	62	1464	1628

KAPITEL 75

NICKEL UND WAREN DARAUS

Wichtigste Ursprungs- und Bestimmungs-Laender	MAI dt = 100kg	MAI 1000 DM	JAN./MAI dt = 100kg	JAN./MAI 1000 DM
7501 10 00				
NICKELMATTE				
EINF	*	*	43*	58*
EU			43	58
AUSF	*	*	*	*
7501 20 00				
NICKELOXIDSINTER USW				
EINF	19644*	33539*	51724*	76210*
EU			13490	18429
NIEDL			13490	18429
RUSSLD	19644	33539	38211	57748
AUSF	*	*	*	*
7502 10 00				
NICHTLEGIERTES NICKEL				
EINF	64611*	133885*	492015*	759924*
EU	10049	21390	153021	215207
FRANKR	1676	3689	9592	17677
NIEDL	260	532	2490	3701
G BRIT	3455	7612	102468	133131
SPAN	503	741	4574	8661
FINNL	1869	3977	21911	31899
OESTER	19	49	217	354
BELGI	2266	4787	11768	20779
NORWEG	7388	13425	39347	68520
SCHWZ	111	231	184	331
POLEN			14892	23447
RUSSLD	40160	84548	247658	384799
GEORG			100	141
SIMBAB	914	1937	6044	10305
USA	240	532	841	1753
KANADA	2418	5242	10904	21134
BRASIL	120	245	120	245
AUSTRL	3013	6301	18692	32990
AUSF	4843*	9692*	26818*	49438*
EU	4064	7897	23501	42560
FRANKR	21	46	335	675
NIEDL	473	1041	1252	2588
ITAL	485	1004	3079	5749
G BRIT	714	1374	2062	4830
DAENM	25	54	328	626
PORTUG	20	41	215	376
SPAN	470	978	3072	5942
SCHWED	5	12	55	123
OESTER	1378	2276	8518	13884
BELGI	458	996	2384	4460
LUXEMB			2184	3268
SCHWZ	191	462	536	1187
POLEN	104	253	574	1064
TSCHE	140	311	332	729
UNGARN	61	152	655	1306
RUMAEN	43	92	128	244
BULGAR	50	106	121	253
SLOWEN	42	56	209	398
ISRAEL	36	101	73	185
INDIEN	20	47	260	610
7502 20 00				
NICKELLEGIERUNGEN				
EINF	509*	991*	33500*	31460*
LV			242	317
EU	339	636	1663	3389
FRANKR			129	222
NIEDL	20	68	152	339
ITAL			57	145
G BRIT	99	267	717	1522
FINNL			104	228
OESTER		4	147	391

Wichtigste Ursprungs- und Bestimmungs-Laender	MAI dt = 100kg	MAI 1000 DM	JAN./MAI dt = 100kg	JAN./MAI 1000 DM
BELGI	220	297	357	542
RUSSLD			29017	23251
S AFR	110	211	1516	2286
USA	30	76	1036	2354
INDIEN			205	76
AUSF	8650*	11861*	37645*	54168*
EU	7872	10303	36113	49436
FRANKR	72	379	95	972
DAENM		2	60	118
SCHWED	2026	4129	10118	21776
OESTER	5754	5601	25751	25882
SCHWZ	15	34	99	213
TUERK	50	99	212	516
POLEN	61	139	286	656
TSCHE	4	54	89	346
SLOWEN	600	768	623	863
USA	10	73	73	491
SAUDIA	2	86	9	258
7503 00 10				
ABFAELLE SCHROTT AUS NICHTLEG NICKEL				
EINF	316*	502*	2226*	2815*
EU	18	28	1085	1498
FRANKR			125	207
NIEDL	13	21	723	990
ITAL			89	140
OESTER			80	117
SCHWZ	31	29	499	398
RUSSLD	226	368	376	582
AUSF	1817*	3574*	2828*	5272*
EU	1728	3381	2739	5079
FRANKR	207	338	257	424
NIEDL	131	293	380	695
ITAL	666	1206	1314	2288
SCHWED	80	168	80	168
OESTER	644	1376	658	1395
POLEN	89	193	89	193
7503 00 90				
ABFAELLE SCHROTT A NICKELLEGIERUNGEN				
EINF	13563*	12037*	60239*	44576*
PV			21	8
EU	5820	4603	36498	25139
FRANKR	2220	1674	13173	9829
NIEDL	875	563	9772	5658
ITAL	1135	776	5223	2523
G BRIT	372	331	2900	1789
SPAN	193	244	244	289
SCHWED			285	221
OESTER	995	973	4849	4777
SCHWZ	521	547	2722	2159
TUERK			117	99
ESTLD	251	215	318	280
LETTLD	337	410	788	853
LITAU			181	143
POLEN	22	19	470	313
TSCHE	64	43	750	319
RUMAEN	227	285	1584	859
UKRAIN	868	933	2300	1713
RUSSLD	4079	3432	8912	7467
KASACH	67	76	171	146
SLOWEN	7	3	447	203
USA	977	1167	3195	3518
SAUDIA			124	99
INDIEN			405	284
TAIWAN	108	186	422	467
AUSF	30808*	15981*	120999*	54578*
EU	28142	12801	106774	40033
FRANKR	2018	2916	6826	7352
NIEDL	486	323	3931	1732
ITAL	522	977	1842	2349
G BRIT	579	731	1843	2046
GRIECH	253	613	253	613
SCHWED	4000	2511	18078	10889
FINNL			987	499
OESTER	101	88	735	853
BELGI	20183	4642	72679	13700
LETTLD			607	318
USA	2473	3031	12364	13101
KANADA	171	105	698	376
JAPAN			452	567
7504 00 00				
PULVER UND FLITTER AUS NICKEL				
EINF	1078*	3818*	6270*	17766*
EU	629	2086	4680	10436
FRANKR	64	270	402	1034
NIEDL			100	158
G BRIT	384	1062	2317	5141
IRLAND	50	342	240	1195
SCHWED	110	356	1215	2052
FINNL			240	311
BELGI	21	56	161	517
SCHWZ	25	104	165	595
USA	122	964	789	5351
KANADA	165	379	246	537
A EMIR			70	278
AUSTRL	100	218	250	443
AUSF	410*	2942*	1426*	9238*
EU	266	1966	759	5131
FRANKR	36	305	84	721

Wichtigste Ursprungs- und Bestimmungs-Laender	MAI 2000 dt = 100kg	MAI 2000 1000 DM	JAN./MAI 2000 dt = 100kg	JAN./MAI 2000 1000 DM
NIEDL	18	150	156	632
ITAL	53	179	98	369
G BRIT	55	648	185	1978
SPAN	15	78	64	301
SCHWED	7	132	18	287
BELGI	46	262	71	352
SCHWZ	13	105	105	757
POLEN	8	43	59	200
RUMAEN	30	156	40	198
USA	9	58	60	373
SAUDIA	2	129	7	324
JAPAN	11	211	60	900
HONGK			150	491
7505 11 00				
STANGEN PROFILE A NICHTLEGIERT NICKEL				
EINF	288*	487*	390*	662*
EU	84	108	84	113
G BRIT	83	106	83	109
SLOWEN	83	129	185	284
BRASIL	121	245	121	246
AUSF	68*	151*	732*	1635*
EU	5	20	208	631
FRANKR		1	94	364
TUERK			61	133
SLOWEN	26	26	197	200
USA	15	24	93	218
BRASIL			72	153
7505 12 00				
STANGEN PROFILE AUS NICKELLEGIERUNGEN				
EINF	2504*	5124*	9943*	23411*
EV	203	737	938	3075
LV			64	239
AUS LG		14		39
EU	553	1194	3228	9268
FRANKR	94	202	629	1479
NIEDL	88	237	124	328
G BRIT	272	589	2006	6573
OESTER	75	96	420	687
SLOWEN	1535	2393	5034	7793
USA	416	1521	1619	6158
AUSF	3309*	7578*	20794*	41185*
EU	1682	3946	6812	16320
FRANKR	116	358	733	2513
NIEDL	34	122	143	639
ITAL	48	148	351	1091
G BRIT	1033	2272	3602	7771
IRLAND	38	140	193	607
SPAN	22	104	122	433
SCHWED	7	58	89	420
OESTER	372	677	1521	2541
BELGI	1	6	28	120
NORWEG	1	8	71	232
SCHWZ	30	160	141	671
SLOWEN	505	743	5708	5990
USA	752	1840	6683	12986
KANADA	47	72	105	218
BRASIL	10	26	185	528
INDIEN	17	71	76	306
SINGAP	35	137	245	773
REPKOR	8	27	83	236
JAPAN	17	67	273	899
AUSTRL	39	94	76	183
7505 21 00				
DRAHT AUS NICHTLEGIERTEM NICKEL				
EINF	621*	757*	2580*	3010*
EU	621	752	2580	3002
FRANKR	4	24	948	993
OESTER	617	727	1629	1977
AUSF	257*	718*	2812*	5622*
EU	137	367	909	2074
FRANKR	58	165	238	619
NIEDL	22	73	235	577
G BRIT	2	7	121	291
PORTUG	29	81	56	127
SCHWED	25	37	215	295
TUERK	18	46	83	220
USA		2	924	2021
VENEZU	34	86	128	301
REPKOR	22	59	491	1195
7505 22 00				
DRAHT AUS NICKELLEGIERUNGEN				
EINF	5774*	8840*	29993*	40728*
EV		2		14
AUS LG		2		14
EU	5718	8348	29058	38267
FRANKR	229	635	9640	10953
G BRIT	66	252	195	626
OESTER	5409	7403	19146	26451
SCHWZ	7	25	709	613
USA	35	375	157	1421
JAPAN	14	90	69	411
AUSF	3654*	10636*	16985*	44112*

Wichtigste Ursprungs- und Bestimmungs-Laender	MAI 2000 dt = 100kg	MAI 2000 1000 DM	JAN./MAI 2000 dt = 100kg	JAN./MAI 2000 1000 DM
PV	1	4	5	14
EU	1024	3209	6283	16746
FRANKR	94	363	692	2416
NIEDL	146	489	721	1953
ITAL	182	648	1067	3485
G BRIT	157	365	727	1649
IRLAND	89	199	257	578
SPAN	75	224	246	708
SCHWED	37	73	165	447
OESTER	227	779	2305	5104
SCHWZ	91	457	400	1435
TUERK	53	138	190	481
UNGARN	75	297	295	1004
RUSSLD			40	139
B HERZ			53	146
S AFR	139	248	494	970
USA	1239	3058	5150	11069
KANADA	167	241	663	1217
MEXIKO	21	99	64	240
BRASIL	11	77	176	673
INDIEN	98	351	240	745
MALAYS	16	45	80	161
CHINA	47	155	215	651
REPKOR	49	199	404	1502
JAPAN	98	195	640	1318
TAIWAN	203	574	381	1186
HONGK	254	1114	780	3218
7506 10 00				
BLECHE BAENDER USW A NICHTLEG NICKEL				
EINF	267*	774*	970*	2817*
AUS LG	116	198	272	464
EU	98	311	585	1698
FRANKR	45	180	417	1206
ITAL			77	247
G BRIT	53	131	89	236
USA	169	460	351	842
JAPAN			11	167
AUSF	2753*	7776*	7908*	20996*
EU	1019	3079	2668	7549
FRANKR	433	1033	1659	4151
ITAL	18	62	65	215
G BRIT	148	352	259	646
GRIECH	226	990	225	990
SCHWED	29	143	79	339
FINNL			171	564
OESTER	115	342	120	360
BELGI	45	134	62	182
SCHWZ	2	8	42	110
POLEN			27	76
UNGARN			127	463
USA	257	718	1111	2647
KANADA	1043	2824	3137	8016
REPKOR	12	69	41	166
JAPAN	352	867	366	891
TAIWAN	19	66	89	294
HONGK	20	75	188	446
7506 20 00				
BLECHE USW AUS NICKELLEGIERUNGEN				
EINF	2089*	5816*	8696*	23348*
EV		2		36
LV			2	17
PV			1	3
AUS LG	6	49	27	150
EU	1629	3606	6426	13476
FRANKR	426	1113	4214	8716
NIEDL	271	659	386	1023
ITAL	806	1452	1416	2634
G BRIT	91	331	402	1040
SCHWZ	10	44	116	511
USA	395	1997	2011	8843
JAPAN	23	109	107	403
AUSF	7231*	24202*	44750*	133347*
PV	30	781	363	3045
EU	2930	8802	16340	45810
FRANKR	535	1763	3690	10090
NIEDL	530	1331	964	2578
ITAL	789	2447	4179	12098
G BRIT	589	1633	3711	8504
IRLAND		16	170	1975
GRIECH			51	212
FINNL	152	342	654	1472
OESTER	173	733	1883	5535
BELGI	146	467	915	2939
SCHWZ	482	1364	2074	6398
TUERK	142	376	642	1198
POLEN	7	16	211	626
TSCHE	94	1222	274	2423
SLOWAK			21	88
UNGARN	159	684	1184	5062
RUMAEN	44	222	142	709
SLOWEN	17	15	206	467
S AFR			67	167
USA	1952	7682	11952	38480
KANADA			5837	16456
SYRIEN			53	106
ISRAEL	13	40	66	177
JORDAN			169	464
A EMIR	70	150	76	161
INDIEN	60	105	445	970
CHINA	54	120	211	566
REPKOR	499	1359	1935	5172
JAPAN	211	670	762	2478
TAIWAN	281	790	1370	3367
HONGK	123	272	531	1153

Wichtigste Ursprungs- und Bestimmungs-Laender	MAI 2000 dt = 100kg	MAI 2000 1000 DM	JAN./MAI 2000 dt = 100kg	JAN./MAI 2000 1000 DM
AUSTRL	61	159	180	452
7507 11 00				
ROHRE AUS NICHTLEGIERTEM NICKEL				
EINF	6*	74*	19*	198*
EU	6	74	19	198
AUSF	*	*	11*	154*
EU			11	154
DAENM			9	142
7507 12 00				
ROHRE AUS NICKELLEGIERUNGEN				
EINF	747*	2843*	2348*	9214*
EV		16		23
AUS LG				7
EU	600	1661	1945	5625
FRANKR	17	41	80	180
NIEDL			28	111
ITAL	503	1492	1549	4143
G BRIT	73	116	253	1125
SCHWZ	109	425	246	981
USA	38	757	125	2376
KANADA			31	213
AUSF	243*	2742*	2042*	15732*
EU	211	984	1629	6283
FRANKR	29	144	173	851
NIEDL		1	34	354
ITAL	149	399	1113	2714
G BRIT	12	321	69	1260
DAENM			43	292
SPAN	2	5	90	266
OESTER	19	114	60	339
NORWEG	19	159	52	391
SCHWZ	4	45	22	246
UNGARN		77		188
BELARS		2	18	86
R KONG			34	280
USA	3	1427	20	4972
BRASIL			153	820
SAUDIA			35	325
REPKOR			15	1817
7507 20 00				
ROHRFORMSTUECKE USW AUS NICKEL				
EINF	1*	24*	6*	123*
EU			1	21
AUSF	1*	24*	34*	589*
EU	1	9	34	369
SCHWED			7	150
REPKOR				180
7508 10 00				
GEWEBE GITTER GEFLECHTE A NICKELDRAHT				
EINF	7*	121*	71*	1295*
EU	6	104	70	1239
NIEDL	6	104	65	1159
AUSF	17*	146*	95*	1058*
EU	1	18	34	503
ITAL			10	287
USA	12	81	37	285
7508 90 00				
ANDERE WAREN AUS NICKEL				
EINF	204*	4176*	1233*	23407*
EV				5
LV		21		44
AUS LG				5
EU	71	1755	679	12521
FRANKR	3	47	46	754
NIEDL	32	1118	136	4109
ITAL	2	57	29	503
G BRIT	17	317	416	5827
OESTER	12	129	35	1084
BELGI	4	33	14	151
SCHWZ	89	1555	339	6281
USA	31	827	151	4235
AUSF	1413*	7566*	5834*	25843*
PV			5	21
EU	1310	5984	5256	17544
FRANKR	1199	4983	4673	12210
NIEDL	13	69	122	929
ITAL	4	60	21	297
G BRIT	2	42	78	779
PORTUG			11	240
SCHWED	41	373	106	935
OESTER	10	99	27	406
BELGI	34	208	198	1312
SCHWZ	19	246	128	1680
TUERK	35	658	157	3380

Wichtigste Ursprungs- und Bestimmungs-Laender	MAI 2000 dt = 100kg	MAI 2000 1000 DM	JAN./MAI 2000 dt = 100kg	JAN./MAI 2000 1000 DM
ESTLD			7	135
POLEN	5	44	58	420
USA	8	88	63	710

KAPITEL 76

ALUMINIUM UND WAREN DARAUS

7601 10 00

NICHTLEGIERTES ALUMINIUM IN ROHFORM

EINF	504882*	174495*	2429551*	819863*
EV	127536	42492	817317	268681
LV	7275	2388	12309	3941
AUS LG	5219	1799	23655	7426
EU	119439	41274	308058	104019
FRANKR	9759	3328	65389	21764
NIEDL	64527	21721	186416	61963
G BRIT	19267	6958	27209	9804
OESTER	710	274	2581	1099
BELGI	25176	8993	26473	9389
ISLAND	64786	24104	341864	122663
NORWEG	85942	32368	451629	158162
SCHWZ	700	284	2551	1237
TUERK			504	155
ESTLD	240	40	26450	8841
POLEN	899	243	3992	1063
TSCHE	230	64	4825	1453
SLOWAK	4968	1836	21515	7692
UNGARN	268	109	4658	1547
RUSSLD	91230	28634	509456	163723
SLOWEN	220	51	1100	257
B HERZ	3237	1140	11966	4263
AEGYPT	987	288	2984	956
GHANA	15563	5581	79346	26983
ERITRE			3058	920
DSBUTI			1986	572
S AFR			25879	8586
USA	22	7	272	92
KANADA	48747	17231	252090	81741
VENEZU	13093	3981	77823	24274
BRASIL	52121	16467	275810	92754
ARGENT			507	280
A EMIR			247	105
JAPAN	193	137	1478	1456
AUSTRL	1757	582	17750	6571
AUSF	24856*	12735*	207564*	82806*
EV	2635	2742	8294	9481
PV			52	54
EU	21418	9659	193556	71002
FRANKR	12330	4368	16978	7067
NIEDL			4474	1560
ITAL	5286	3829	20130	14128
OESTER	3054	1167	141777	44111
BELGI	748	295	9563	3943
LUXEMB			544	146
ISLAND	257	89	1447	498
SCHWZ	248	131	2769	1132
USA	416	773	1266	3566
JAPAN	2222	1975	7371	6134

7601 20 10

PRIMAERALUMINIUM LEGIERT

EINF	433629*	159676*	1972926*	686335*
EV	11360	3524	28907	8936
AUS LG	22	58	154	378
EU	168516	59900	609354	272178
FRANKR	33713	13646	161335	57618
NIEDL	61712	22723	293748	102612
ITAL	25244	7573	137476	41503
G BRIT	9804	2986	70774	23197
DAENM	4261	1255	9020	2747
SPAN	2521	877	7977	2529
SCHWED	3227	1258	15729	5708
OESTER	11257	3295	46419	13250
BELGI			6517	1911
LUXEMB	16777	6287	60359	21103
ISLAND	41965	17303	188196	69978
NORWEG	149348	56944	617277	225104
SCHWZ	14276	5114	55757	20141
ESTLD	235	91	235	91
LETTLD	480	139	1200	360
POLEN	1233	360	4552	1288
SLOWAK	9772	3657	50528	18284
UNGARN	701	232	2081	668
RUMAEN	789	305	4618	1817
RUSSLD	10282	2998	63356	18610
KASACH	83	287	540	1061
SLOWEN	8817	3269	37543	13560
AEGYPT	773	254	3248	976
GHANA	301	118	9132	3240
S AFR			20658	5410
USA	277	75	508	164
KANADA	6121	2263	24379	8304
VENEZU			252	89
BRASIL	16047	5153	67137	21153
A EMIR	3389	1154	11505	3605
AUSF	140811*	52795*	691058*	237122*
EV	16737	5531	65705	22116
EU	118971	45238	585145	201291
FRANKR	13989	5044	58426	20210
NIEDL	4516	1599	83337	24195
ITAL	13237	6095	66890	23188
G BRIT	2360	875	11926	4216
IRLAND	591	233	2651	1056
DAENM	4628	1832	16740	6181
PORTUG	4071	1711	11523	4553
SPAN	5935	2199	25700	8704
SCHWED	33937	12451	124254	44201
FINNL	2100	787	5883	2090
OESTER	7534	2786	44466	14583
BELGI	24330	9010	116031	41386
LUXEMB	1543	616	17318	6728
LIECHT	103	64	781	553
SCHWZ	1425	611	6728	2702
MARINO	799	314	799	314
POLEN	15790	5028	68958	21688
TSCHE	2194	825	19778	6543
SLOWAK	631	298	2990	1305
B HERZ	53	39	249	175
USA	39	103	498	431
ISRAEL	587	201	3799	1314
JAPAN			43	171

7601 20 91

SEKUNDAERALUMINIUM LEGIERT INGOTS USW

EINF	362704*	116812*	1807002*	560779*
AUS LG	355	92	436	113
EU	260788	85185	1351139	433029
FRANKR	8315	2382	39843	10823
NIEDL	27112	8260	151263	45419
ITAL	43992	14216	220301	69442
G BRIT	137933	47061	713327	240099
DAENM	9582	2921	52283	14671
SPAN	1941	635	3228	1414
SCHWED	4890	1545	10173	3980
FINNL	3935	1180	25760	7100
OESTER	14616	4431	66276	19631
BELGI	5471	1586	37677	11137
LUXEMB	3001	968	31008	9313
NORWEG	6016	2123	23330	6970
LIECHT	2365	1145	3278	1593
SCHWZ	4963	2330	22110	8327
ESTLD	676	173	4943	911
LETTLD	19940	7786	83948	30795
LITAU	701	153	1628	349
POLEN	5412	1567	44793	12469
TSCHE	19538	5570	82119	22339
SLOWAK	8654	2729	35565	10292
UNGARN	2389	845	8319	2591
RUMAEN			750	190
BULGAR	389	77	772	153
UKRAIN	2954	647	11915	2572
RUSSLD	26434	5886	126891	26390
SLOWEN			410	107
KROAT	253	85	506	171
TUNES			1071	232
USA	187	124	187	124
KANADA	176	166	393	315
ZYPERN	669	169	1169	302
A EMIR			455	147
JAPAN			469	212
AUSF	85356*	27259*	399084*	118276*
EV	652	368	1795	712
LV			650	215
PV			191	91
EU	61861	19351	295997	86399
FRANKR	13690	4354	81768	23861
NIEDL	16057	5035	85902	16374
ITAL	7533	2196	62516	16263
G BRIT	3424	1033	22983	7386
DAENM	761	245	3719	1126
OESTER	8966	2820	35838	10672
BELGI	8846	3116	22504	8103
LUXEMB	2476	488	10424	2402
NORWEG	1237	410	6750	2230
LIECHT	2365	801	3278	1112
SCHWZ	6016	1943	21183	6447
TUERK	1508	505	9914	3199
POLEN	6295	2014	25618	7556
TSCHE	1350	462	7181	2380
SLOWAK	130	44	706	227
UNGARN	1349	484	7201	2392
USBEK			380	83
SLOWEN	918	278	2611	788
KROAT	476	149	948	295
ALGER	763	277	2266	798
USA	391	270	4090	1224
ARGENT			424	127
IRAN			959	456
SRILAN	197	78	395	153
CHINA			1957	441
REPKOR	240	56	5970	1478

7601 20 99

ANDERES SEKUNDAERALUMINIUM LEGIERT

EINF	43535*	15015*	181351*	53809*
EU	14886	4628	76654	21820
FRANKR			460	141
NIEDL	241	70	1536	441
ITAL	231	44	754	162
G BRIT	2	1	3427	943
DAENM	227	66	5881	1531
OESTER	1084	510	14933	4897
BELGI			4267	598
LUXEMB	13101	3937	45396	13107
NORWEG	18737	7285	31913	11854
SCHWZ	982	369	5858	2214
LETTLD	240	67	2777	818
POLEN	3174	917	39541	10764
TSCHE	3065	847	13188	2892
SLOWAK	1054	310	5680	1580
UKRAIN			1003	200
RUSSLD	828	200	2569	616
SLOWEN			244	79
USA	88	76	119	94
SINGAP			236	176
TAIWAN	81	152	177	300
AUSTRL	400	163	800	313
AUSF	68917*	23519*	219812*	70761*
EU	63878	21838	193981	62080
FRANKR	1172	335	9860	2561
NIEDL	4444	998	14618	3215
ITAL	9266	3555	12487	4676
G BRIT	794	186	2826	791
SPAN	12	5	12506	4521
OESTER	43787	15459	115486	39757
BELGI	4189	1225	23563	5890
LUXEMB	11	4	2057	475
ISLAND	209	75	824	291
SCHWZ	3595	1289	18721	6635
TSCHE			1658	486
USBEK			380	83
SLOWEN			1403	511
KROAT	110	28	767	199
BRASIL	984	269	984	269
CHINA			587	131

7602 00 11

DREHSPAENE USW ABF BUNT FOL<0,2MM ALU

EINF	47179*	9417*	160845*	28785*
EU	31830	7035	111352	20149
FRANKR	4683	1005	26134	3748
NIEDL	14060	3650	27604	6214
ITAL			706	93
G BRIT	489	89	1103	167
SCHWED	1438	247	9142	1457
OESTER	8834	1565	31119	5194
BELGI	1759	370	12452	2612
LUXEMB	141	24	1870	461
NORWEG	426	78	2477	487
SCHWZ	5557	821	16126	2425
POLEN	3924	647	13496	2506
TSCHE	3698	292	8917	1318
RUSSLD	262	58	1252	233
S AFR	211	49	916	197
USA	900	345	2700	975
SAUDIA			542	117
AUSF	71537*	13699*	274002*	49453*
EU	70329	13455	267026	48235
FRANKR	15244	3140	57519	10622
NIEDL	6120	996	22734	3548
ITAL	47399	8992	149503	27176
OESTER			27484	4742
BELGI	640	162	8166	1897
LUXEMB	436	81	436	81
TSCHE	723	142	5918	1008

7602 00 19

AND BEARBEITUNGSABFAELLE A ALUMINIUM

EINF	21730*	4901*	152769*	35416*
EU	4647	1459	76445	20073
FRANKR	1218	357	8361	2079
NIEDL	1151	312	4577	1201
ITAL	900	475	14363	4267
G BRIT	1092	244	1745	429
DAENM	149	34	812	173
OESTER	137	37	46435	11858
NORWEG			1310	341
SCHWZ	6714	1062	33164	5251
POLEN	5935	1712	26062	6457
TSCHE	1578	345	8087	1753
UNGARN	469	60	2581	435
UKRAIN			800	182
RUSSLD	639	128	2147	492
AUSF	6967*	1631*	227086*	60240*
LV			20	5
EU	5241	1194	208583	57390
FRANKR	179	34	2261	350
NIEDL	1005	248	7126	1686
ITAL	1489	282	14686	3021
OESTER	2170	563	174329	49182
BELGI	177	14	2822	827
LUXEMB	221	53	7124	2295
NORWEG	196	58	2986	612
SCHWZ			561	205
TSCHE	361	120	1738	521
SLOWEN	420	119	1862	546
SIER L	657	88	2368	305
CHINA			8788	581

7602 00 90

SCHROTT AUS ALUMINIUM

EINF	325959*	69251*	1634071*	323422*
EV			824	167
AUS LG	536	48	1962	184
EU	150806	37656	800051	170810
FRANKR	34111	7346	108917	23151
NIEDL	46575	10207	337464	63903
ITAL	1745	341	6733	1225
G BRIT	4174	888	25464	5707
IRLAND			806	143
DAENM	13217	2961	50346	11100
PORTUG	836	211	1092	278

Wichtigste Ursprungs- und Bestimmungs-Laender	MAI	2000	JAN./MAI	2000
	dt = 100kg	1000 DM	dt = 100kg	1000 DM
SPAN	1855	497	8540	2236
SCHWED	11148	2307	47535	8761
OESTER	33927	9860	145392	40266
BELGI	12496	2931	64751	13573
LUXEMB	722	107	3011	469
NORWEG	3171	1569	31353	11313
SCHWZ	27069	4623	116854	20123
ESTLD	218	43	3484	824
LETTLD	1760	424	12523	2642
LITAU	5071	792	16131	2255
POLEN	25836	4878	89945	16416
TSCHE	18721	2747	69955	9788
SLOWAK	95	18	1241	307
UNGARN	1603	344	4024	769
RUMAEN	608	127	3027	777
UKRAIN	18186	3297	138306	23021
BELARS	1791	465	8840	2156
MOLDAU	4793	627	46296	7173
RUSSLD	42822	9224	242604	46370
SLOWEN	2418	383	8973	1410
KROAT	1251	251	3644	654
B HERZ	679	176	1892	438
TUNES	586	119	5360	1119
ANGOLA	329	84	623	138
S AFR	613	163	613	163
USA	717	72	10083	1003
BRASIL			232	80
CHILE	4203	886	8952	1870
ISRAEL	684	135	4013	904
JAPAN			823	134
AUSF	399134*	90474*	1798928*	381946*
PV			447	131
EU	268243	60761	1158196	240765
FRANKR	36368	7374	118051	22506
NIEDL	38719	8154	242049	45939
ITAL	95448	21319	400306	83307
G BRIT	24596	6434	52140	12886
DAENM	7796	1711	38888	8091
SPAN	2643	271	8865	910
SCHWED			1478	354
FINNL	7	2	7259	250
OESTER	30195	8038	117787	29568
BELGI	20374	4870	118473	24150
LUXEMB	12097	2588	52900	12805
NORWEG	28284	7334	158515	40796
SCHWZ	11697	2934	48917	12315
LITAU			507	108
POLEN	397	106	5477	1568
TSCHE	12809	2726	62930	13421
RUSSLD			958	223
SLOWEN			1055	319
USA	1376	391	9732	2330
KANADA	2187	550	9698	2277
IRAN	1492	555	3973	1422
INDIEN	14438	3306	47294	10114
THAIL	1081	289	1276	344
MALAYS			8345	1512
CHINA	42586	8400	204038	38538
REPKOR	6418	1333	19332	3970
JAPAN	5392	1215	19720	4350
TAIWAN	1705	359	34936	6716
HONGK	562	78	2454	477

7603 10 00

PULVER OHNE LAMELLENSTRUKTUR A ALUMIN

EINF	16855*	7865*	91859*	40968*
EV	1485	651	14483	5058
LV			235	79
AUS LG	1485	651	5596	2290
EU	10586	4397	48672	19838
FRANKR	2952	1023	14008	5508
ITAL	2348	649	9199	2269
G BRIT	868	651	4339	2836
SCHWED			340	90
OESTER	4502	2029	20650	8888
BELGI	16	45	136	247
TSCHE	63	32	613	315
SLOWAK	60	20	530	180
BELARS			641	255
RUSSLD	3106	1126	22435	7486
SLOWEN	431	159	2645	840
USA	1585	1590	7839	8050
BRASIL			1609	662
BAHRAI	198	135	3424	1728
KATAR			200	80
MALAYS			173	114
JAPAN	26	102	45	261
AUSTRL	500	229	2190	860
AUSF	7573*	2906*	31095*	12635*
EV	340	122	1190	418
LV			170	66
EU	5175	1983	22789	8528
FRANKR	1336	359	8238	3027
NIEDL	243	89	251	115
ITAL	2162	935	8635	4011
G BRIT	256	94	922	510
SPAN	346	157	1184	452
SCHWED			978	311
BELGI	352	159	1231	544
SCHWZ	132	53	491	190
POLEN	50	24	574	225
TSCHE	119	53	467	227
MAROKK	200	82	320	144
USA	260	165	327	210
SAUDIA	200	79	200	79
REPKOR	850	340	3790	1373

7603 20 00

PULVER M LAMELLSTRUKT U FLITTER A ALU

EINF	389*	374*	1225*	1388*
EU	296	120	877	471
OESTER	292	118	794	413
USA	91	243	321	838
AUSF	2070*	3692*	9953*	16677*
EU	810	1360	3551	6475
FRANKR	29	62	264	632
NIEDL	10	29	87	301
ITAL	130	239	922	1498
G BRIT	151	171	686	798
GRIECH	172	179	421	499
SPAN	145	165	306	486
OESTER	92	370	416	1584
BELGI	11	35	87	207
SCHWZ	48	232	146	578
TUERK	137	139	959	893
USA	114	366	997	2325
KANADA	25	100	86	263
EL SAL	12	15	256	316
KOLUMB	5	26	287	355
VENEZU	100	139	100	139
ISRAEL	132	116	357	334
KUWAIT	108	89	420	331
THAIL	127	106	331	357
INDONE	11	38	197	311
PHILIP			340	269
REPKOR	37	133	107	371
JAPAN	1	2	72	156
TAIWAN	82	133	151	239
HONGK	167	445	701	1736

7604 10 10

STANGEN STAEBE A NICHTLEGIERTEM ALU

EINF	265*	210*	1095*	787*
EU	256	189	1078	750
IRLAND	13	17	38	159
OESTER	19	15	621	312
BELGI	168	92	206	113
AUSF	506*	347*	32998*	10966*
EU	105	95	31512	9971
NIEDL	3	2	13341	4461
DAENM	2	2	260	99
OESTER	25	29	16178	4549
BELGI	46	31	1078	501
SLOWAK	264	159	989	606

7604 10 90

PROFILE AUS NICHTLEGIERTEM ALUMINIUM

EINF	8671*	5136*	51005*	29522*
EV	2	8	12	34
LV			7	20
AUS LG				2
EU	5251	2707	30768	17023
FRANKR	113	64	538	505
NIEDL	204	123	1415	2886
ITAL	1122	637	4541	2595
G BRIT	3	13	341	272
DAENM	5	4	490	388
SPAN	564	290	2159	1147
SCHWED	5	4	52	134
OESTER	669	390	1588	1199
BELGI	2299	1012	18785	7357
NORWEG	189	251	250	317
SCHWZ	192	131	2057	1828
MALTA	377	190	1323	629
TUERK	500	292	2062	1173
POLEN	16	12	329	211
TSCHE	225	150	908	560
UNGARN	715	360	8627	4158
SLOWEN	233	99	477	160
USA	177	261	340	728
MEXIKO			63	88
ISRAEL	403	412	2595	1867
THAIL			353	203
CHINA	376	233	623	399
AUSF	2755*	3433*	21543*	19729*
PV	25	17	25	17
EU	1220	1680	15375	12525
FRANKR	286	359	1282	1476
NIEDL	111	206	5970	4152
ITAL	32	80	112	259
G BRIT	354	438	960	1364
DAENM	47	77	683	905
SPAN	28	47	173	311
SCHWED	46	53	276	336
FINNL	23	31	172	221
OESTER	176	232	1593	1705
BELGI	53	46	4016	1590
SCHWZ	115	220	461	797
POLEN	323	286	1164	1053
TSCHE	630	515	2565	2488
SLOWAK	143	176	507	728
UNGARN	69	80	213	288
RUSSLD	54	140	206	441
SLOWEN	13	25	265	230
ISRAEL	21	32	130	203
JAPAN	6	10	89	131

7604 21 00

HOHLPROFILE AUS ALUMINIUMLEGIERUNGEN

EINF	47717*	28478*	196118*	113482*
EV	29	23	29	23
LV	63	78	63	78
EU	31088	18120	130956	73193
FRANKR	1191	870	2112	1984
NIEDL	806	533	3700	2258
ITAL	4258	2229	19345	9383
G BRIT	935	510	4085	2230
IRLAND	1556	1163	4066	3076
DAENM	1529	917	5931	3324
GRIECH	156	103	929	503
PORTUG	94	90	475	409
SPAN	1342	811	5261	3390
SCHWED	1143	404	4467	2040
FINNL	915	508	3994	2241
OESTER	13668	7913	63173	34758
BELGI	3487	2062	13409	7591
NORWEG	1049	559	10022	4962
SCHWZ	4960	3824	19484	15798
TUERK	3253	1851	16628	9561
POLEN	1	1	79	80
RUSSLD	468	175	1174	449
SLOWEN	871	470	2992	1643
KROAT	63	78	63	78
S AFR	101	45	1248	590
USA	569	1119	1003	1932
BAHRAI	5145	2152	11761	4776
TAIWAN			203	123
AUSF	41969*	36040*	188710*	159002*
EV	33	70	33	70
PV			8	9
EU	25923	21553	124359	100022
FRANKR	5296	3603	29536	20747
NIEDL	3883	3282	21388	16948
ITAL	3064	2108	12381	9063
G BRIT	1278	1274	10100	8332
IRLAND	74	112	316	367
DAENM	920	932	4331	4500
GRIECH	62	70	546	540
PORTUG	129	121	536	600
SPAN	1722	1778	6547	6605
SCHWED	1122	1201	4503	4568
FINNL	166	187	806	926
OESTER	4061	3132	17651	13096
BELGI	3379	2868	12909	10549
LUXEMB	767	885	2809	3181
NORWEG	413	468	2155	2717
SCHWZ	4031	3643	18308	15588
TUERK	1979	1279	3352	2360
ESTLD	104	86	540	400
LETTLD	12	14	449	417
POLEN	2549	2284	9939	8606
TSCHE	1114	1128	3857	3448
SLOWAK	1340	767	4604	2640
UNGARN	763	748	2948	2655
BULGAR	64	72	244	236
UKRAIN	47	63	391	479
RUSSLD	565	480	1493	1299
SLOWEN	86	71	434	539
KROAT	104	130	245	310
AEGYPT			211	190
USA	545	783	2302	3291
KANADA	73	98	230	332
MEXIKO	28	37	214	250
BRASIL	100	102	788	762
ARGENT	9	12	181	180
ISRAEL	332	247	1833	1414
A EMIR	7	9	333	187
SINGAP	45	41	407	348
CHINA	14	15	588	741
JAPAN	1041	1186	5863	6011
TAIWAN	156	156	241	252
HONGK	168	151	415	394

7604 29 10

STANGEN STAEBE A ALUMINIUMLEGIERUNGEN

EINF	50920*	26548*	251462*	123175*
EV	1	15	5	73
AUS LG	2305	986	10108	4160
EU	19992	11710	108989	57816
FRANKR	1136	648	6546	3886
NIEDL	3739	2080	24454	10719
ITAL	7291	3984	38072	20032
G BRIT	2335	1546	6251	4062
DAENM	114	77	1463	670
GRIECH	776	430	3361	1680
SCHWED	74	34	459	245
OESTER	928	789	5370	3542
BELGI	3594	2118	22909	12904
NORWEG	281	142	745	455
SCHWZ	161	109	4977	2919
POLEN	1328	559	4582	1801
TSCHE	6138	3627	23775	13145
UNGARN	336	181	378	209
RUSSLD	17534	7527	73179	30114
SLOWEN	4213	2271	29194	14287
JUGOSL	440	191	1270	554
PANAMA			793	278
BRASIL	201	86	2756	1124
AUSF	21120*	12751*	81847*	48923*
EV	68	40	1947	1383
PV			165	88
EU	15610	9367	53328	31275
FRANKR	2707	1917	8574	5661
NIEDL	2736	1511	6892	4094

Wichtigste Ursprungs- und Bestimmungs-Laender	MAI	2000	JAN./MAI	2000
	dt = 100kg	1000 DM	dt = 100kg	1000 DM
ITAL	1786	954	4663	2613
G BRIT	620	456	1899	1365
DAENM	779	446	3355	1968
GRIECH	217	128	475	288
PORTUG	180	123	586	476
SPAN	2779	1592	7244	4104
SCHWED	468	341	2400	1522
FINNL	134	83	816	453
OESTER	1989	1254	7543	4506
BELGI	1152	502	8555	3936
NORWEG	150	89	665	459
SCHWZ	2128	1367	10283	6422
POLEN	715	413	5453	2937
TSCHE	393	257	1628	1000
UNGARN	515	304	2806	1684
RUSSLD	195	84	594	362
SLOWEN	51	42	290	187
AEGYPT	123	61	283	229
S AFR	183	102	678	403
USA	220	103	419	324
BRASIL	195	92	553	260
IRAN	29	26	428	330
ISRAEL	160	110	709	477
INDIEN	5	6	1592	1178
SINGAP	160	100	604	358
7604 29 90				
PROFILE AUS ALUMINIUMLEGIERUNGEN				
EINF	147627*	87375*	675544*	398445*
EV	30	99	124	678
AUS LG	109	125	775	751
EU	93582	56177	410823	248258
FRANKR	2271	1710	14801	11324
NIEDL	30595	13317	104731	52150
ITAL	15175	8986	66688	36811
G BRIT	651	514	4741	3114
IRLAND	903	867	2874	2777
DAENM	2187	1716	9199	7330
GRIECH	5719	2950	42207	20605
PORTUG	111	77	601	465
SPAN	3057	1868	18548	9769
SCHWED	1234	873	6084	3892
FINNL	413	240	2002	813
OESTER	20805	16141	94434	69914
BELGI	9476	6540	41335	28160
LUXEMB	985	378	2578	1134
NORWEG	1372	822	8612	5139
SCHWZ	6861	5746	27313	23211
TUERK	3455	2201	23601	15191
POLEN	5912	3113	23334	12181
TSCHE	2950	1768	12096	7175
SLOWAK	1244	562	7893	3671
UNGARN	21576	11184	110892	55788
BULGAR	25	15	267	127
UKRAIN	200	80	800	324
RUSSLD	703	362	3152	1412
SLOWEN	2056	1019	10151	5011
JUGOSL			226	107
MAZED	1273	528	4716	1971
AEGYPT	558	357	1480	913
USA	245	368	906	2025
KANADA	143	172	800	1010
ZYPERN	207	152	832	588
LIBAN			340	153
ISRAEL	980	791	8783	5566
INDIEN	3534	1474	12815	5240
THAIL	31	15	3483	1836
CHINA	615	344	1296	681
HONGK	2	3	745	421
AUSF	86651*	74441*	345516*	307953*
EV	109	88	714	894
PV	269	228	2285	1335
EU	61906	50983	235966	206645
FRANKR	11121	10140	55446	50981
NIEDL	12303	9088	40810	32314
ITAL	12433	6489	29513	20145
G BRIT	8376	8753	25927	29490
IRLAND	750	702	2577	2166
DAENM	2048	2269	11976	11524
GRIECH	90	99	579	727
PORTUG	114	99	1256	941
SPAN	1541	1360	6280	5563
SCHWED	1204	1388	4944	5701
FINNL	381	431	1614	1753
OESTER	6248	6260	33221	28617
BELGI	3990	3101	16782	13597
LUXEMB	1307	804	5041	3126
ISLAND	35	46	341	384
NORWEG	341	371	1865	2147
LIECHT	5	5	153	188
SCHWZ	4057	4119	17749	17966
TUERK	822	778	2046	1960
ESTLD	143	124	1035	765
LETTLD	131	118	939	894
LITAU	119	119	615	649
POLEN	3274	3039	15943	13834
TSCHE	5729	4615	23683	18567
SLOWAK	644	537	2166	1771
UNGARN	3877	2765	18337	13473
RUMAEN	184	149	746	747
BULGAR	51	77	189	239
UKRAIN	46	50	535	477
BELARS	59	76	243	274
RUSSLD	1113	1248	4597	4574
KASACH	30	74	669	429
SLOWEN	174	213	1125	1590
KROAT	191	205	675	715
S AFR	91	52	213	206
USA	1007	1192	4496	5333
KANADA	135	182	455	664
BRASIL	25	28	405	434
ARGENT	42	92	78	158
ISRAEL	444	355	1576	1349
SAUDIA	58	77	177	246

Wichtigste Ursprungs- und Bestimmungs-Laender	MAI	2000	JAN./MAI	2000
	dt = 100kg	1000 DM	dt = 100kg	1000 DM
KUWAIT			120	188
INDIEN	19	25	200	222
THAIL	303	247	318	271
MALAYS	7	13	163	327
CHINA	423	1189	1359	3461
REPKOR	10	12	148	278
JAPAN	585	585	3350	3274
AUSTRL	213	207	1169	1263
7605 11 00				
DRAHT A N LEG ALU QUERSCHN ABMESS>7MM				
EINF	26111*	9383*	124688*	43394*
EU	13606	5683	64978	24480
FRANKR	1171	447	1802	701
ITAL	1	2	4755	1196
G BRIT	4434	1681	25786	8743
SCHWED			134	122
BELGI	7809	3485	32214	13643
NORWEG	4947	1787	35515	12021
POLEN	723	264	2550	947
UNGARN	124	48	740	251
RUSSLD	744	246	1746	572
VENEZU	5967	1354	14991	3602
BRASIL			3752	1344
AUSF	2538*	1145*	19881*	8559*
EU	2403	1083	14291	6236
FRANKR	241	100	829	343
NIEDL	47	21	724	303
ITAL			890	392
G BRIT	774	405	3712	1860
DAENM	221	95	665	276
FINNL	217	109	1595	752
OESTER	247	97	247	97
BELGI	459	178	5175	2029
IRAN			4913	2020
7605 19 00				
AND DRAHT A N LEG ALU QUERSCHNABM<7MM				
EINF	1488*	747*	16403*	7431*
EU	1426	663	11943	5239
ITAL	46	33	250	496
DAENM			421	185
SPAN	110	58	3605	1338
BELGI	1177	514	7484	3069
SCHWZ	27	35	75	299
UNGARN			3770	1463
USA	22	28	563	379
AUSF	625*	514*	23117*	9674*
EU	346	289	21410	8431
FRANKR	10	14	2182	850
NIEDL	49	37	9451	3918
G BRIT	33	34	1286	429
OESTER	50	36	3948	1202
BELGI	80	55	3746	1496
SCHWZ	72	41	512	261
7605 21 00				
DRAHT A ALU LEG QUERSCHN ABMESS >7MM				
EINF	11196*	6092*	49794*	27237*
AUS LG	89	63	1715	902
EU	10900	5914	44857	24654
FRANKR	5798	2591	25558	10216
NIEDL	636	542	1821	1299
ITAL	21	10	1347	557
G BRIT	1202	714	3064	1926
SPAN	30	20	703	438
OESTER			320	142
BELGI	3213	2037	9635	5553
LUXEMB			2409	4523
NORWEG	106	72	1338	911
USA	89	63	900	555
KANADA			815	347
BAHRAI			1415	554
AUSF	817*	514*	4007*	2624*
EV			42	37
EU	528	306	2768	1789
ITAL	182	113	1604	1047
SPAN	160	79	471	280
OESTER	25	16	345	248
SCHWZ	1	1	142	99
B HERZ	149	105	327	235
7605 29 00				
AND DRAHT A ALULEGIERUNG QUERSCHN<7MM				
EINF	3016*	1971*	19380*	12113*
EU	1630	995	11936	6825
FRANKR	223	118	4592	2459
ITAL	109	98	1251	951
G BRIT	431	310	1845	1236
BELGI	844	443	4100	2035
SCHWZ	235	207	913	805
UNGARN	462	232	878	420
SLOWEN	140	98	800	529
USA	186	175	2853	2212
KANADA	362	238	1393	933
BAHRAI			403	174
AUSF	1706*	1317*	7390*	6733*

Wichtigste Ursprungs- und Bestimmungs-Laender	MAI	2000	JAN./MAI	2000
	dt = 100kg	1000 DM	dt = 100kg	1000 DM
EU	830	630	4542	3861
FRANKR	172	140	881	703
NIEDL	68	49	296	278
G BRIT	52	38	870	693
DAENM	174	113	743	614
OESTER	183	114	752	664
SCHWZ	36	48	294	319
TSCHE	69	57	251	238
USA			22	165
MEXIKO	232	161	456	300
ISRAEL	141	90	429	273
SRILAN	63	58	295	311
CHINA			50	238
7606 11 10				
ALUBLECHE USW N LEG QUADR M FARBE USW				
EINF	2322*	1731*	8023*	5495*
EU	1136	684	4897	3044
FRANKR	464	260	1738	1001
NIEDL	219	136	1277	809
ITAL	41	20	341	223
DAENM	30	28	809	523
SPAN	311	197	589	356
NORWEG	223	142	1069	594
TUERK	100	77	158	124
KROAT			173	138
TAIWAN	854	819	1660	1488
AUSF	6292*	4564*	26784*	17417*
EU	4231	3127	16744	10491
FRANKR	2746	2059	9032	5571
NIEDL	79	71	630	324
ITAL	61	70	413	301
G BRIT	459	357	1082	807
IRLAND	143	81	166	97
DAENM	87	46	2125	1268
SPAN	259	193	1086	747
OESTER	256	140	1191	656
BELGI	35	35	364	242
LUXEMB	46	56	221	255
SCHWZ	110	135	578	549
LITAU			138	104
POLEN	1265	693	3793	2028
TSCHE	267	196	1817	1299
SLOWAK	29	23	301	211
UNGARN	10	11	252	158
BULGAR			830	392
ARMEN			69	193
SLOWEN	184	95	1028	512
BRASIL	20	19	369	300
7606 11 91				
ALUBLECHE N LEG QUADR USW DICKE <3MM				
EINF	55987*	24332*	274324*	135961*
EV	5	78	4265	2824
AUS LG	5	78	24	388
EU	26601	10492	162189	85476
FRANKR	617	606	4400	3063
NIEDL	754	406	3990	2081
ITAL	1107	586	9559	4360
G BRIT	11119	2883	59341	30703
DAENM	176	88	186	92
GRIECH	451	218	2121	981
SPAN	1152	585	11874	5758
SCHWED	569	303	589	1760
OESTER	3020	1865	42709	26243
BELGI	7636	2952	27417	10429
NORWEG	1245	618	7228	3506
LIECHT	3151	1613	12721	5888
TUERK	2670	1154	7290	3096
POLEN	6367	2978	18929	8627
TSCHE	1731	890	3961	1920
UNGARN	3472	1625	14223	6124
BULGAR	195	101	226	116
RUSSLD	2856	1151	13601	4867
SLOWEN	783	377	2372	1087
KROAT	1242	542	4742	2031
JUGOSL	200	86	1277	486
AEGYPT			1405	588
USA	437	361	3125	2479
BAHRAI	4806	2147	20075	8745
REPKOR			106	98
SCHIFF	5	78	22	341
AUSF	130042*	70193*	754804*	389213*
EV	19563	12779	169723	94293
LV			6584	2485
PV	228	138	2241	1179
EU	102892	51850	522865	248951
FRANKR	8874	5058	31039	16575
NIEDL	10583	5903	69936	39423
ITAL	36882	15673	192116	81435
G BRIT	21871	12679	80840	44565
IRLAND	759	337	1933	905
DAENM	971	550	3682	1994
GRIECH	4	7	1092	544
PORTUG	161	92	13453	6656
SPAN	8356	4039	37624	17793
SCHWED	4503	1948	26742	11215
FINNL	83	80	1970	1116
OESTER	4933	2069	39243	16261
BELGI	4870	2396	23031	10357
NORWEG	50	40	631	587
SCHWZ	3890	1565	13750	5956
TUERK	519	513	8468	4314
ESTLD	101	79	404	273
POLEN	653	414	4482	3038
TSCHE	472	279	3177	2018
SLOWAK	132	75	495	396
UNGARN	432	258	3733	2255

Wichtigste Ursprungs- und Bestimmungs-Laender	MAI 2000 dt = 100kg	MAI 2000 1000 DM	JAN./MAI 2000 dt = 100kg	JAN./MAI 2000 1000 DM
RUMAEN	6	13	242	230
BULGAR	537	278	5654	2627
RUSSLD	283	297	1794	1818
SLOWEN	317	152	2711	1559
KROAT	272	123	353	197
AEGYPT	50	56	358	433
SIER L	372	189	1600	795
S AFR	285	244	1299	1233
USA	11367	8078	113103	84009
KANADA			2802	1905
MEXIKO			661	362
DOM RP			202	101
KOLUMB			655	344
VENEZU			116	197
BRASIL	3934	2386	31936	18113
CHILE			132	154
URUGU			103	192
ARGENT			1628	833
ISRAEL	161	165	504	536
KATAR			1354	657
A EMIR			399	209
OMAN			151	175
PAKIST	281	163	705	368
INDIEN	554	330	6574	3471
THAIL	305	256	1647	1904
MALAYS	1	2	1876	1970
SINGAP	183	156	448	509
PHILIP	41	45	704	734
CHINA	101	115	1071	856
REPKOR	795	684	7873	5582
JAPAN	497	789	3084	3628
TAIWAN	8	22	745	897
HONGK	412	425	3095	3528
AUSTRL	8	25	241	320
7606 11 93				
ALUBLECHE N LEG QUADR USW >3MM-6MM				
EINF	8705*	4308*	57447*	24498*
AUS LG			110	46
EU	4520	2412	38461	16555
NIEDL	35	21	1224	546
ITAL	317	160	3276	1438
G BRIT	1	2	15963	5819
SPAN	41	20	504	224
OESTER	206	111	1877	935
BELGI	3920	2098	15181	7391
NORWEG	55	24	938	417
TUERK	318	157	318	157
POLEN	402	193	1577	706
TSCHE	220	104	528	203
UNGARN	1841	890	5580	2546
RUSSLD	475	177	3154	1136
AEGYPT	839	334	6519	2519
AUSF	10894*	4494*	74062*	30818*
PV			31	28
EU	10301	4130	71351	29214
FRANKR	452	224	1553	738
NIEDL	257	128	1682	791
ITAL	7106	2575	45776	17416
G BRIT	1062	453	8524	3643
IRLAND	163	73	549	257
DAENM	198	153	1172	797
PORTUG			552	249
SPAN	156	69	1330	599
SCHWED	312	158	2824	1288
FINNL			1742	783
OESTER	447	226	3796	1776
BELGI	148	71	1808	857
SCHWZ	52	35	619	337
POLEN	244	136	925	471
TSCHE	105	68	411	314
7606 11 99				
ALUBLECHE N LEG QUADR USW DICKE >6MM				
EINF	3837*	1941*	19830*	8256*
EV	1	6	1	7
AUS LG	1	6	1	7
EU	2782	1230	15276	6089
NIEDL	181	96	745	396
ITAL	191	116	1424	662
G BRIT	337	177	7440	2748
OESTER	964	495	1840	984
BELGI	1093	332	3803	1270
SCHWZ	142	138	602	472
POLEN	372	170	878	397
UNGARN	91	47	291	136
BULGAR			795	221
USA	387	308	1620	722
AUSF	2927*	1368*	36139*	15028*
PV			11	7
EU	2664	1163	34693	13995
ITAL	2191	861	31790	12484
G BRIT	87	53	386	206
OESTER	276	181	913	556
LUXEMB			335	137
POLEN	108	58	639	357
7606 12 10				
BAENDER F JALOUSIEN A ALULEGIERUNGEN				
EINF	4757*	3780*	21806*	15704*
EU	2914	2293	16387	11410
FRANKR	824	507	2394	1509
NIEDL	983	1028	10911	7660
DAENM	1012	661	2166	1529
SPAN			62	80
SCHWED	95	97	119	124
OESTER			155	162
BELGI			574	342
SCHWZ	1749	1336	5070	3844
ISRAEL	94	150	344	438
AUSF	6946*	2957*	13957*	6448*
EV			232	100
LV	1403	604	1520	722
EU	6560	2643	11967	4877
SCHWED	6552	2640	11930	4836
TSCHE	341	289	1323	1140
RUSSLD			232	100
7606 12 50				
BLECHE A ALULEGIERUNGEN LACKIERT USW				
EINF	22972*	13970*	119647*	72520*
EU	19585	11802	109512	65186
FRANKR	5374	3052	21989	12615
NIEDL	9433	5820	43749	28424
ITAL	1455	772	18860	10238
G BRIT	56	58	675	299
DAENM	2	2	986	511
GRIECH	211	144	4197	2532
SPAN	2403	1528	13894	7953
SCHWED	622	391	4348	2265
OESTER	20	13	434	222
NORWEG	1986	1018	2618	1350
SCHWZ	1401	1141	6938	5494
USA			720	452
AUSF	84591*	54035*	440935*	270897*
EV	24347	14761	115136	64360
LV			74	23
EU	49338	30879	254861	155995
FRANKR	13970	8635	69062	42587
NIEDL	437	281	3258	2261
ITAL	5816	3508	30707	17479
G BRIT	394	258	15133	9878
IRLAND	4243	2395	21050	11765
DAENM	4120	2523	30693	18285
PORTUG	608	402	2773	1846
SPAN	6166	3954	27216	16623
SCHWED	3459	2013	13251	8036
FINNL	660	399	3871	2373
OESTER	5171	3642	17587	12067
BELGI	4215	2790	19832	12495
ISLAND	146	99	1285	930
NORWEG	335	173	2332	1229
SCHWZ	447	376	3903	3203
TUERK	343	272	2688	1782
ESTLD	135	89	744	514
LETTLD	63	245	93	256
LITAU	466	685	4802	3801
POLEN	3341	1869	18113	10841
TSCHE	273	112	1181	608
UNGARN	456	249	3745	2034
UKRAIN			371	251
BELARS			666	506
RUSSLD	1150	782	5697	3512
SLOWEN	119	83	664	419
B HERZ	38	82	272	415
USA	697	530	6317	4581
KANADA	144	166	379	411
MEXIKO	92	137	952	1392
GUATEM	437	272	928	576
VENEZU	779	519	4144	2571
BRASIL	1468	951	5200	3234
SYRIEN			369	223
IRAN	185	131	557	389
ISRAEL	1500	1015	5777	4088
SAUDIA	14991	8494	58060	30417
KUWAIT			276	165
THAIL	611	377	1866	1239
SINGAP	38	54	409	367
CHINA	5022	3496	41714	24921
REPKOR			1569	1252
JAPAN	1548	1672	6280	5415
TAIWAN	21	9	343	258
HONGK			2794	1822
AUSTRL	247	165	1214	827
7606 12 91				
BLECHE USW A ALULEGIERUNG DICKE <3MM				
EINF	135573*	67086*	693669*	347736*
EV	79	144	14888	9156
AUS LG	62	77	390	353
EU	73804	35725	455360	227108
FRANKR	19406	9069	156183	90858
NIEDL	13789	6125	49787	22272
ITAL	9573	4519	47605	21567
G BRIT	8368	4810	55911	28915
DAENM	1915	836	10011	3791
GRIECH	1590	806	7661	3523
SPAN	3051	1476	14207	6336
SCHWED	630	383	5862	2954
OESTER	5548	3001	50766	25152
BELGI	9934	4700	47574	21693
NORWEG	8625	3469	52102	24494
SCHWZ	37879	20772	111092	61800
TUERK	738	321	6148	2714
POLEN	4734	2250	17777	8187
TSCHE	129	62	1081	502
UNGARN	4070	1974	24112	10700
UKRAIN			363	108
RUSSLD	4437	1650	14371	5347
SLOWEN	714	332	6888	3039
KROAT			244	97
JUGOSL			219	80
AEGYPT			1471	662
USA	425	508	2233	2729
AUSF	273792*	143059*	1335093*	668916*
EV	39365	25653	204079	116187
LV	3593	961	12403	5879
PV	178	83	1635	3318
EU	185394	93558	889311	436888
FRANKR	28591	14779	120205	63571
NIEDL	18489	9644	93482	48024
ITAL	44384	21406	212913	92014
G BRIT	51847	26946	228920	115601
IRLAND	71	36	4709	2415
DAENM	2578	1399	13669	7748
GRIECH	890	465	7871	3493
PORTUG	1160	680	5208	3168
SPAN	8029	3214	41155	17017
SCHWED	12716	5833	66834	31036
FINNL	261	186	15631	8487
OESTER	7328	4637	32704	20213
BELGI	8842	4221	45379	23753
LUXEMB	208	112	631	348
NORWEG	254	134	952	571
SCHWZ	5745	2618	24375	11916
MALTA			769	774
TUERK	395	237	11720	5221
LITAU	240	149	244	151
POLEN	22587	9296	123228	49867
TSCHE	3598	1617	16132	7832
UNGARN	2115	1202	7053	3849
RUMAEN			877	2917
BULGAR	377	89	958	237
UKRAIN	56	39	611	371
RUSSLD	2630	1184	37001	17212
SLOWEN	69	47	1736	1004
KROAT	166	100	201	137
MAROKK	504	273	1399	699
AEGYPT	8	10	210	206
KAMERU	94	93	94	93
S AFR	223	200	472	444
USA	16183	13630	79817	56525
KANADA	4252	3004	12551	7740
MEXIKO	1195	824	3064	1935
DOM RP			433	226
KOLUMB	534	340	767	476
VENEZU	2978	1686	9230	4832
BRASIL	492	302	1973	1285
CHILE	3814	1081	11437	5568
ARGENT			108	75
IRAN	4	5	150	89
ISRAEL			910	487
JORDAN			807	333
SAUDIA	3517	1641	16426	7179
A EMIR	1653	778	15584	6459
INDIEN	864	524	2388	1386
THAIL	467	258	2290	1172
MALAYS			304	361
PHILIP	49	67	9919	4464
CHINA	154	101	2233	1381
REPKOR	11076	6576	36215	20786
JAPAN	303	160	4838	2204
TAIWAN	825	383	3220	1424
HONGK	330	440	808	942
AUSTRL	337	211	944	545
7606 12 93				
BLECHE USW A ALULEGIERUNGEN >3MM-6MM				
EINF	26118*	12538*	180455*	80662*
EV			1210	822
AUS LG	172	72	778	311
EU	12187	6133	109583	49547
FRANKR	2297	1526	15110	9697
NIEDL	404	223	2020	1106
ITAL	932	474	10425	4936
G BRIT	91	47	54963	21499
DAENM	102	84	150	122
GRIECH	162	83	1218	571
SPAN	761	348	822	372
OESTER	4157	2201	11549	6025
BELGI	3281	1147	13304	5207
NORWEG	940	400	1136	517
SCHWZ	515	362	2912	1972
POLEN	800	399	2318	1079
TSCHE	212	96	412	171
UNGARN	2692	1351	11929	5000
RUSSLD	3818	1539	19425	8475
SLOWEN	2299	1109	7500	3537
AEGYPT	2347	937	24034	9469
USA	276	199	943	799
AUSF	74564*	35298*	356399*	162489*
EV	5243	4035	16070	13445
PV	179	95	936	441
EU	65039	28354	322900	138229
FRANKR	1517	774	11038	5648
NIEDL	4998	2994	25101	13549
ITAL	41583	15684	204043	77508
G BRIT	2483	1334	14512	7281
IRLAND	180	88	961	474
DAENM	433	233	2515	1266
PORTUG	1	1	693	342
SPAN	659	341	5904	3097
SCHWED	65	37	6101	3030
FINNL	231	125	6621	3219
OESTER	1762	925	11119	5602
BELGI	11075	5889	33927	16997
LUXEMB	49	27	221	117
SCHWZ	2250	1196	9541	4703
TUERK	56	40	533	301
POLEN	203	116	830	471

Wichtigste Ursprungs- und Bestimmungs-Laender	MAI	2000	JAN./MAI	2000
	dt = 100kg	1000 DM	dt = 100kg	1000 DM
TSCHE	337	208	1353	765
UNGARN	390	223	2377	1296
AEGYPT			168	110
USA	1197	2110	4129	8046
KANADA	953	567	1912	1062
MEXIKO	15	16	237	132
BRASIL	69	39	286	163
IRAN	210	307	210	307
SINGAP	522	283	1869	940
CHINA	308	182	424	336
REPKOR			313	281
AUSTRL	2641	1405	7318	4057
NEUSEE	153	80	808	380
7606 12 99				
BLECHE USW A ALULEGIERUNGEN DICKE>6MM				
EINF	55419*	35794*	216677*	128349*
EV	285	353	1572	1902
PV			6	4
AUS LG	6279	3381	28434	14636
EU	26460	16368	117794	66986
FRANKR	6695	5273	31162	22236
NIEDL	4730	2611	18232	9481
ITAL	2226	1149	5933	2961
G BRIT	3184	2332	23264	13721
DAENM	483	260	835	465
SPAN	1110	537	9438	3970
SCHWED	83	133	83	133
OESTER	6326	3504	21086	11364
BELGI	1561	535	7599	2591
NORWEG	508	292	1743	912
SCHWZ	10341	7960	23896	17965
UNGARN	329	153	1124	512
RUMAEN	870	503	1426	820
RUSSLD	4244	2005	19012	8994
SLOWEN	326	156	2606	1215
AEGYPT			3857	1350
USA	4421	3840	18630	14878
CHINA	5554	3314	19920	11155
TAIWAN	2296	1173	6447	3380
AUSF	67537*	49678*	261142*	177901*
EV	18904	15898	53115	41071
PV	8	6	456	250
EU	44638	29946	186952	116909
FRANKR	4305	3081	25058	17452
NIEDL	7750	5138	32570	19736
ITAL	7498	4550	39358	20745
G BRIT	6032	4456	21475	15040
DAENM	1285	907	6006	3742
GRIECH	260	159	427	285
PORTUG	143	111	894	676
SPAN	4418	3320	16471	12152
SCHWED	1183	944	4941	3722
FINNL	579	498	2421	1547
OESTER	3416	2234	12362	7666
BELGI	7724	4520	24747	14016
SCHWZ	1539	1300	8329	6237
TUERK	176	129	328	247
POLEN	576	336	2537	1475
TSCHE	320	291	1070	958
UNGARN	83	70	905	674
TADSCH			353	370
USA	6236	5920	21346	18069
KANADA	247	212	490	472
BRASIL	374	444	1951	2231
ISRAEL	973	758	1488	1201
CHINA	342	376	1419	1372
REPKOR	1070	759	3793	3043
JAPAN	5224	4521	12319	11408
TAIWAN	50	96	55	108
AUSTRL	5224	4198	15861	11726
NEUSEE	60	29	261	126
7606 91 00				
ALUBLECHE USW N LEG N QUADR USW ZUGES				
EINF	13130*	6779*	49592*	25134*
EV	118	58	884	419
LV	158	58	263	108
EU	10957	5749	39991	20831
FRANKR	35	39	888	548
ITAL		2	367	213
G BRIT	7217	3513	22138	10745
DAENM	122	59	335	158
SPAN	1913	982	6483	3309
OESTER	1155	888	7385	4664
BELGI	230	123	1564	791
LUXEMB	285	143	651	325
UNGARN	1052	511	5690	2521
RUSSLD	498	244	1503	698
SLOWEN	452	194	2123	909
AUSF	13964*	6220*	70192*	31383*
EV	1819	842	7571	3580
EU	10541	4574	50365	21968
FRANKR	926	444	5703	2748
ITAL	2507	1149	10979	5021
G BRIT	2157	948	12107	5142
SPAN	3489	1424	14549	5940
FINNL	1330	539	5435	2287
OESTER	48	23	1190	577
SCHWZ	1205	488	9206	3718
TUERK	67	32	576	285
POLEN	46	16	621	437
BELARS	102	118	338	392
RUSSLD	561	278	2636	1338
MAROKK	188	88	412	243
ALGER			296	134

Wichtigste Ursprungs- und Bestimmungs-Laender	MAI	2000	JAN./MAI	2000
	dt = 100kg	1000 DM	dt = 100kg	1000 DM
AEGYPT			67	78
COTEIV			272	175
S AFR			200	83
KANADA			208	97
LIBAN	192	93	583	269
PAKIST			346	173
INDIEN			393	178
INDONE	780	339	2954	1305
7606 92 00				
BLECHE USW A ALULEG N QUADR USW ZUGES				
EINF	10674*	5232*	43583*	21422*
EV	1	12	1	12
EU	1991	1197	15830	8244
FRANKR	292	146	3577	1734
NIEDL	313	241	4188	2286
ITAL	210	207	1717	1130
GRIECH			646	245
SPAN	425	177	1534	574
OESTER	277	173	411	257
BELGI	223	139	2829	1621
SCHWZ	127	272	702	878
TSCHE	3	2	1012	468
UNGARN	5903	2752	19593	8824
RUSSLD	2368	653	4627	1654
USA	2	8	276	446
KANADA			2	137
HONGK	278	135	1388	624
AUSF	3144*	2494*	17752*	12940*
EV			98	169
PV	10	26	174	147
EU	2480	1682	13270	8514
FRANKR	483	348	2446	1794
NIEDL	1438	902	7283	4323
ITAL	303	184	866	493
G BRIT	93	84	687	569
OESTER	83	91	977	719
BELGI	69	52	956	549
SCHWZ	185	142	928	658
TUERK	113	76	1083	561
UNGARN	84	177	526	679
USA	113	220	470	706
ISRAEL			201	153
CHINA	8	10	109	207
JAPAN	2	4	190	530
AUSTRL			73	116
7607 11 10				
ALUFOLIEN OH UNTERLG N BEARB <0,021MM				
EINF	42485*	23699*	223195*	117292*
EV	21	13	38	22
LV	383	205	517	275
EU	20811	12691	113060	65093
FRANKR	6301	3961	31583	18436
NIEDL	1841	526	2877	1207
ITAL	4029	2647	17896	11730
G BRIT	36	32	6381	3150
DAENM	259	163	1298	763
GRIECH	1386	683	13053	6429
SPAN	1324	918	6344	3762
SCHWED	227	149	452	295
OESTER	280	522	2238	2297
BELGI	2662	1629	20742	11148
LUXEMB	2466	1461	10190	5873
SCHWZ	1811	1897	8481	8574
TUERK	92	60	766	403
POLEN	196	112	872	446
TSCHE	619	356	1311	708
UNGARN	13	11	195	107
BULGAR	724	404	1750	848
RUSSLD	9609	3520	43233	14980
KROAT	944	500	8953	4309
JUGOSL			398	161
USA	370	227	6332	2620
VENEZU	2777	1467	21825	11234
BRASIL	4332	2364	8636	4417
CHINA	166	77	7308	3380
AUSF	74279*	49701*	369199*	234828*
EV	20291	15629	96538	69137
EU	47991	30217	237087	143041
FRANKR	13207	8164	65346	38188
NIEDL	8389	5009	33504	18931
ITAL	3642	2233	20365	11987
G BRIT	5085	3835	18805	13432
DAENM	990	659	6622	4063
PORTUG		.	2002	1625
SPAN	3341	2214	22040	14625
SCHWED	6860	4768	27763	17727
FINNL	2153	1373	9423	5732
OESTER	3405	1380	17914	8453
BELGI	919	582	13039	7939
NORWEG	156	102	619	389
SCHWZ	2917	1911	17453	10700
TUERK	229	166	2591	1766
POLEN	522	348	3766	2479
TSCHE	58	36	544	329
UNGARN	1007	655	3442	2490
BULGAR	12	8	1356	816
UKRAIN			467	342
RUSSLD	123	95	512	449
SLOWEN	10	8	172	164
B HERZ	49	27	259	125
JUGOSL	932	687	2982	2002
TUNES	305	200	1864	1127
AEGYPT	1171	674	3787	2153
SIER L	436	138	1311	484

Wichtigste Ursprungs- und Bestimmungs-Laender	MAI	2000	JAN./MAI	2000
	dt = 100kg	1000 DM	dt = 100kg	1000 DM
KENIA	285	202	1032	695
S AFR	1	1	122	86
USA	7586	6006	43249	32202
KANADA	138	115	899	432
MEXIKO	2586	2103	8353	6148
EL SAL			716	505
PANAMA			331	251
KOLUMB	270	216	949	719
VENEZU	142	107	559	369
BRASIL	2374	1936	11372	8331
CHILE	120	82	712	453
URUGU	252	197	637	427
ARGENT	1577	1221	4976	3634
ISRAEL	174	123	1433	949
SAUDIA	347	251	1879	1275
PAKIST	609	450	2560	1829
SRILAN			137	90
THAIL	289	211	2110	1569
INDONE			440	234
SINGAP	826	599	2159	1480
PHILIP	144	109	1088	727
CHINA			341	170
AUSTRL	219	153	2909	1992
NEUSEE	326	252	968	693
7607 11 90				
ALUFOLIEN O UNTLG N BEARB 0,021-0,2MM				
EINF	17720*	11511*	77243*	48286*
LV	45	26	45	26
PV			2	7
AUS LG		1	2	3
EU	13448	8704	56758	35973
FRANKR	2121	2037	9910	8657
NIEDL	282	180	1498	986
ITAL	3289	1980	8801	5456
G BRIT	293	147	739	431
GRIECH	204	99	1096	528
SPAN	373	204	3639	1961
SCHWED	151	83	787	495
OESTER	333	481	1530	2046
BELGI	6130	3344	26735	14316
LUXEMB	272	149	2023	1097
SCHWZ	808	533	1805	1443
TUERK	236	122	304	156
POLEN	884	455	2540	1266
TSCHE	1933	924	12090	5621
SLOWAK			213	103
BULGAR			145	75
KROAT	353	528	2383	2452
JUGOSL			601	239
USA	38	169	106	461
BRASIL	7	13	222	151
JAPAN	12	60	87	282
AUSF	52564*	28372*	298065*	157156*
EV	6822	4137	37738	21743
PV	92	73	516	541
EU	32059	17004	159788	81455
FRANKR	14383	6947	61982	29480
NIEDL	834	541	12003	6774
ITAL	1944	1045	11899	5859
G BRIT	2639	1940	16143	9009
DAENM	1068	593	6347	3199
PORTUG	393	244	1988	1140
SPAN	2322	1303	12205	6562
SCHWED	2805	1548	10858	5735
FINNL	548	312	2607	1414
OESTER	1783	735	7805	3670
BELGI	3335	1789	16781	8542
NORWEG	3	2	229	189
SCHWZ	9815	4756	82736	39709
TUERK			419	471
POLEN	596	366	3519	2060
TSCHE	356	251	1293	1163
UNGARN	401	442	2534	4300
BULGAR	171	102	376	224
BELARS			1181	1079
RUSSLD	231	103	471	307
SLOWEN	178	95	1334	783
KROAT	207	108	395	208
JUGOSL	252	155	519	313
TUNES			259	127
AEGYPT	300	142	747	346
SIER L	153	86	253	144
S AFR	142	76	689	368
USA	4063	2566	22266	13352
MEXIKO	432	389	443	404
COSTA			87	80
VENEZU	831	516	2543	1493
BRASIL	416	235	3829	2096
ARGENT			466	306
SYRIEN			452	234
ISRAEL	1040	559	5460	2840
JORDAN			433	238
SAUDIA			1113	587
A EMIR			181	87
PAKIST	56	35	392	220
INDIEN	7	4	357	221
CHINA			304	166
JAPAN	592	235	1374	551
TAIWAN			228	109
HONGK			280	275
AUSTRL			518	279
7607 19 10				
ALUFOLIEN OH UNTERLG BEARB <0,021MM				
EINF	3603*	4543*	14655*	19550*
EU	3568	4489	14333	17503
FRANKR	50	60	1420	1356
NIEDL	52	35	1288	845
ITAL	630	671	1784	2205

Wichtigste Ursprungs- und Bestimmungs-Laender	MAI	2000	JAN./MAI	2000
	dt = 100kg	1000 DM	dt = 100kg	1000 DM
G BRIT	53	33	251	236
DAENM			141	81
OESTER	2731	3658	9132	12587
BELGI	62	32	232	152
NORWEG			174	1212
USA	10	50	79	487
JAPAN			43	296
AUSF	9077*	15346*	42449*	65366*
EV	521	980	2904	4010
PV			5	10
EU	5160	7900	23451	32950
FRANKR	483	942	2372	4670
NIEDL	668	954	4025	2953
ITAL	192	357	1127	1838
G BRIT	1023	1222	3158	3983
IRLAND	135	276	989	1531
DAENM	107	265	554	1097
GRIECH	21	54	64	174
PORTUG	65	246	835	1103
SPAN	639	1156	3482	5792
SCHWED	467	386	1305	1244
FINNL	35	80	143	369
OESTER	476	925	2053	4257
BELGI	839	1027	3261	3849
SCHWZ	182	201	795	987
TUERK	104	261	263	630
POLEN	243	453	1981	3035
TSCHE	57	124	356	802
SLOWAK	37	68	132	253
UNGARN	122	271	658	1418
RUMAEN	268	479	671	1219
RUSSLD	263	246	947	1746
SLOWEN	1	1	83	118
B HERZ			35	114
MAROKK			179	221
TUNES			290	328
AEGYPT			847	939
KAMERU	32	77	78	209
ZENTAF	6	12	60	122
GABUN	14	28	75	159
DR KON	13	78	25	156
UGANDA			134	339
S AFR	6	18	67	187
USA	161	562	1055	2588
KANADA	14	56	106	396
MEXIKO	127	226	210	421
KUBA	98	137	98	137
KOLUMB	57	98	106	182
VENEZU			193	278
ECUAD	22	34	99	189
PERU	1	3	79	310
BRASIL	75	54	520	528
CHILE	11	21	154	268
BOLIV			36	125
PARAGU	68	223	89	315
ARGENT	101	284	328	719
SYRIEN			111	103
IRAN	10	15	834	915
ISRAEL	1	4	217	298
JORDAN	49	59	281	286
SAUDIA			63	99
PAKIST	73	93	490	650
INDIEN	362	549	1191	1483
BANGLA	12	18	94	133
THAIL	131	224	384	838
VIETN	521	1028	1452	2843
MALAYS	22	55	57	141
CHINA	320	633	969	1551
REPKOR	34	122	58	200
HONGK	2	10	294	348
AUSTRL	60	136	480	880
7607 19 91				
ALUFOLIE O UNTLG 0,021-0,2MM SELBSTKL				
EINF	41*	65*	588*	859*
AUS LG	1	7	12	51
EU	7	25	436	614
NIEDL	2	16	98	127
OESTER		4	250	352
USA	1	10	88	183
AUSF	40*	91*	238*	418*
EU	16	50	71	176
7607 19 99				
AND ALUFOLIE O UNTERLG DI 0,021-0,2MM				
EINF	17373*	17844*	56999*	61848*
EU	9185	8211	20869	19881
FRANKR	149	66	849	390
NIEDL	736	412	1717	1606
ITAL	346	571	1344	3085
SPAN			108	107
SCHWED	1108	586	5546	3041
OESTER	6766	6522	11097	11408
NORWEG	218	1691	1036	4614
SCHWZ	7317	7076	32498	32880
TUERK	18	9	221	107
JUGOSL	376	174	952	418
USA	187	564	822	3260
AUSF	41826*	47837*	159372*	165763*
EV	5418	4763	16576	13979
PV	107	500	107	500
EU	24482	30991	87486	95825
FRANKR	3482	3694	14031	12588
NIEDL	2821	3195	11522	12257
ITAL	3265	6889	8763	13280
G BRIT	2829	4178	11830	16351
IRLAND	7	8	112	231
DAENM	3120	3328	13511	14429
GRIECH	101	178	534	747
PORTUG	124	154	429	430
SPAN	3888	5076	11327	11562
SCHWED	271	185	876	720
FINNL	297	177	1239	1045
OESTER	832	934	4324	4373
BELGI	3445	2994	8988	7811
NORWEG	203	879	1145	4260
SCHWZ	2181	1929	13384	13909
TUERK	4269	2880	12306	8266
LETTLD	150	116	680	520
LITAU	207	176	1233	1018
POLEN	1543	1475	8420	7930
TSCHE	174	182	769	729
SLOWAK	111	132	403	499
UNGARN	369	519	1201	2053
RUMAEN	21	33	454	344
BULGAR	68	58	275	234
UKRAIN	106	86	108	93
RUSSLD	242	297	924	1142
JUGOSL	450	445	1233	1281
TUNES	84	71	440	351
AEGYPT	84	57	918	842
S AFR	28	79	39	118
USA	2331	2816	6616	7190
KANADA	154	105	286	386
MEXIKO	12	26	377	428
KUBA			214	224
KOLUMB			588	660
BRASIL	424	578	799	2062
IRAN	2133	1402	5081	3470
ISRAEL	747	902	2090	2350
JORDAN	83	91	229	255
SAUDIA	278	239	4237	2908
A EMIR	36	31	222	167
INDIEN	83	171	131	279
BANGLA	52	80	52	80
THAIL	125	73	362	272
VIETN			527	404
INDONE	55	80	434	354
MALAYS	46	178	64	228
REPKOR			30	117
TAIWAN			3400	1932
HONGK	51	108	173	436
AUSTRL	156	163	645	613
7607 20 10				
ALUFOLIE AUF UNTERLG DICKE<0,021MM				
EINF	15006*	11006*	63960*	48218*
LV			44	102
AUS LG	1	11	1	23
EU	14550	10430	60660	44721
FRANKR	707	798	4423	4838
NIEDL	401	312	4004	2656
ITAL	3475	2240	10439	7314
G BRIT	833	440	4625	2090
DAENM	1954	1932	8201	7563
SPAN	302	256	1384	1212
SCHWED	1412	775	6403	4447
FINNL	1971	1163	7877	4698
OESTER	2132	2044	9209	8248
BELGI	1363	450	4095	1655
SCHWZ	445	512	2743	2846
POLEN			291	209
KROAT			86	88
USA	11	64	73	263
AUSF	28005*	22990*	131214*	108691*
EV	1848	1312	8060	5262
LV			525	375
EU	13496	11615	63385	56733
FRANKR	2647	2304	11659	11582
NIEDL	2015	1421	11351	7744
ITAL	683	584	5164	4281
G BRIT	2212	2483	8991	11450
IRLAND	97	202	758	1267
DAENM	582	587	2186	2221
GRIECH	641	341	1160	667
PORTUG	54	42	519	380
SPAN	623	607	2629	2352
SCHWED	357	269	1364	1091
FINNL	372	245	1486	1178
OESTER	910	920	5370	4748
BELGI	2304	1608	10054	6818
LUXEMB	2	2	694	954
ISLAND	18	9	191	136
NORWEG	236	294	1235	1349
SCHWZ	1164	946	5192	4850
TUERK	758	411	2680	1880
LITAU	248	240	478	377
POLEN	2186	1593	7493	5638
TSCHE	1672	1180	9722	6814
SLOWAK	840	791	2528	2218
UNGARN	557	503	1820	1638
RUMAEN	501	297	1695	1113
BULGAR			309	195
UKRAIN	903	536	5444	3225
MOLDAU	343	168	860	426
RUSSLD	1756	1194	6056	4481
SLOWEN	62	36	1066	463
MAROKK	502	254	3040	1609
ALGER			193	119
NIGERI	142	134	154	146
MADAG			149	141
USA	908	1202	7674	8644
ECUAD	55	45	270	218
BRASIL			11	84
SYRIEN			1763	592
IRAN	150	144	2508	1047
ISRAEL	374	317	760	598
SAUDIA	6	12	287	320
KUWAIT	11	11	674	326
INDIEN	164	90	516	310
SINGAP	147	106	176	124
AUSTRL	247	260	1297	1346
NEUSEE	346	315	598	547
7607 20 91				
ALUFOLIE UNTLG 0,021-0,2MM SELBSTK				
EINF	726*	1323*	2895*	5272*
AUS LG	5	9	68	226
EU	127	111	701	769
ITAL	109	81	354	347
BELGI			22	93
SCHWZ	102	102	270	357
USA	474	1049	1839	3858
ISRAEL	4	7	60	142
AUSF	847*	920*	3822*	4514*
PV			1	7
EU	502	487	1823	2335
FRANKR	180	135	510	556
NIEDL	47	65	228	300
ITAL	62	71	289	314
OESTER	69	53	285	317
BELGI	42	37	93	176
SCHWZ	34	31	258	258
POLEN	32	55	266	358
TSCHE	35	50	286	308
ARMEN	84	78	84	78
USA	7	18	295	243
7607 20 99				
AND ALUFOLIE A UNTLG 0,021-0,2MM				
EINF	17716*	17461*	89572*	83286*
AUS LG	3	3	24	15
EU	6010	4283	41204	28551
FRANKR	205	114	2411	1899
NIEDL	494	258	1259	696
ITAL	3454	2565	28337	19674
SPAN	152	134	448	418
SCHWED	268	261	541	450
OESTER	1222	781	7004	4427
BELGI	215	180	1177	943
NORWEG	21	173	21	173
SCHWZ	11604	12851	47675	53773
TUERK			202	97
USA	12	42	38	147
AUSF	26860*	25125*	110858*	105965*
EV	3669	3228	15995	16064
EU	19507	17037	72727	63974
FRANKR	1292	1225	5486	5945
NIEDL	7613	7174	26955	25077
ITAL	742	665	3444	2838
G BRIT	3426	2091	13975	8776
IRLAND	35	55	197	206
DAENM	3553	3105	12934	11646
GRIECH	97	67	541	319
PORTUG	41	52	183	305
SPAN	244	456	1117	1975
SCHWED	443	314	1241	926
FINNL	897	485	2561	1379
OESTER	840	653	2213	2367
BELGI	483	693	1873	2200
ISLAND	21	36	84	148
NORWEG	67	40	444	353
SCHWZ	350	330	2094	2238
TUERK	336	218	1082	1066
POLEN	19	33	1421	1013
TSCHE	180	129	464	371
UNGARN	88	82	325	409
BULGAR	212	118	483	269
UKRAIN			200	174
KROAT	8	8	436	238
S AFR	27	46	260	422
USA	1947	2659	12807	15913
KANADA	97	191	707	1107
MEXIKO	221	221	594	783
GUATEM	70	74	377	288
KOLUMB			68	97
BRASIL	1151	900	6366	5085
ARGENT	95	145	435	656
LIBAN			408	217
IRAN	30	17	480	437
ISRAEL	50	89	124	219
SAUDIA	21	35	198	274
INDIEN	507	475	1180	1394
BANGLA	73	101	413	566
INDONE	2	7	209	312
SINGAP	132	217	231	382
CHINA	801	607	1997	1600
REPKOR	195	239	915	1034
JAPAN	57	117	495	985
TAIWAN	57	115	362	707
HONGK	82	181	693	1211
AUSTRL	228	388	966	1656
7608 10 10				
ALUROHR N LEG F GASLTG USW F ZIV LUFT				
EINF	*	81*	*	90*
USA		81		88
AUSF	*	*	*	*

Wichtigste Ursprungs- und Bestimmungs-Laender	MAI 2000 dt = 100kg	MAI 2000 1000 DM	JAN./MAI 2000 dt = 100kg	JAN./MAI 2000 1000 DM
7608 10 90				
AND ROHRE A NICHTLEGIERTEM ALUMINIUM				
EINF	1018*	1107*	3997*	3819*
EV	1	110	7	770
EU	1011	977	3911	2881
NIEDL	4	7	63	269
ITAL	848	861	2531	1827
SPAN	104	55	862	455
USA	2	122	34	855
AUSF	273*	415*	2187*	2686*
EU	98	124	1069	985
FRANKR	74	38	592	461
TSCHE	110	176	667	911
SYRIEN			208	357
7608 20 10				
ROHRE A ALULEG F GASLTG USW F ZIV LUF				
EINF	2*	97*	11*	385*
EU	1	9	10	168
USA	1	86	1	107
AUSF	*	3*	*	8*
EU				5
7608 20 30				
ROHRE A ALUMINIUMLEGIERG GESCHWEISST				
EINF	14596*	7954*	47429*	26768*
EV	5	5	18	15
AUS LG	5	5	30	24
EU	14570	7890	47264	26464
NIEDL	246	75	380	236
ITAL	2768	1575	11100	5762
DAENM	1443	1073	5693	3878
SPAN	110	76	341	205
OESTER	196	140	2289	1890
BELGI	9762	4894	27414	14413
AUSF	5747*	6572*	17112*	18667*
EU	4417	5135	9631	10854
FRANKR	421	478	422	481
NIEDL	607	701	794	951
ITAL	224	254	224	254
G BRIT	220	249	465	474
DAENM	448	508	470	535
PORTUG	22	26	1245	1385
SCHWED			2650	2487
FINNL	657	745	858	746
OESTER	1713	2041	2408	3067
BELGI	86	97	99	132
SCHWZ	187	166	498	477
TUERK	12	53	109	170
TSCHE	278	238	1984	1717
RUMAEN	27	37	148	178
SLOWEN	5	6	347	281
S AFR	249	276	1499	1629
USA	63	73	496	522
KANADA	50	64	228	300
MEXIKO	5	8	83	153
BRASIL	86	84	100	98
INDIEN	63	80	69	87
THAIL	15	20	398	464
INDONE			469	578
REPKOR	103	121	306	365
TAIWAN	113	145	351	434
7608 20 91				
ROHRE ALULEGIERUNG NUR STANGGEPRESST				
EINF	5421*	3352*	26319*	15443*
AUS LG	5	2	58	23
EU	2347	1631	10289	6654
FRANKR	181	166	1413	1148
NIEDL	273	200	1204	783
ITAL	148	100	1475	720
G BRIT	470	340	1534	985
IRLAND	141	144	185	189
DAENM	52	89	428	616
GRIECH	475	245	2053	999
OESTER	577	324	1635	1002
NORWEG	74	67	335	312
SCHWZ	117	137	628	625
POLEN	527	286	1924	992
RUSSLD	1247	706	8571	4504
SLOWEN	1015	479	3363	1601
MAZED	63	25	663	244
S AFR			85	224
AUSF	3220*	2923*	18051*	17596*
EV	184	222	220	292
PV			45	24
EU	2473	2048	14157	11983
FRANKR	1447	983	7488	4970
NIEDL	159	142	1448	1659
ITAL	85	91	815	676
G BRIT	219	256	1201	1558
DAENM	85	68	278	270
SPAN	41	42	301	323
SCHWED	63	65	388	349
OESTER	210	231	1501	1309
BELGI	156	135	859	735
SCHWZ	174	179	1055	1132
TSCHE	107	95	533	470
USA	266	337	1247	2691
SAUDIA	3	14	22	98
7608 20 99				
AND ROHRE AUS ALUMINIUMLEGIERUNGEN				
EINF	19543*	15096*	93558*	71960*
EV	15	126	61	1132
AUS LG		9	6	77
EU	11287	8280	61259	43473
FRANKR	865	788	5588	5115
NIEDL	936	769	4862	3981
ITAL	1354	1039	4976	4449
G BRIT	1124	1001	5429	4443
IRLAND	6	4	192	199
DAENM	4014	3184	20378	15286
GRIECH	30	18	1982	976
SCHWED	214	156	820	791
OESTER	208	138	1251	801
BELGI	2536	1183	15778	7430
SCHWZ	1624	1575	7714	7986
POLEN	1497	859	3655	2211
TSCHE	3511	2191	16104	9942
UNGARN	964	1573	2435	5530
SLOWEN	50	36	342	173
MAZED	255	107	916	389
USA	42	304	226	1758
AUSF	7328*	9963*	36282*	46837*
EV			31	44
PV			2	3
EU	3722	5296	20197	26931
FRANKR	635	973	3472	4789
NIEDL	1226	1664	6010	7415
ITAL	321	411	2558	2752
G BRIT	236	467	1697	2539
IRLAND	2	2	191	1055
DAENM	123	141	428	633
PORTUG	55	76	179	244
SPAN	577	816	3769	4862
SCHWED	94	236	512	864
OESTER	340	354	797	987
BELGI	76	95	402	541
NORWEG	25	42	149	249
SCHWZ	438	914	1861	3705
POLEN	148	107	420	432
TSCHE	1090	1064	4600	4442
UNGARN	124	123	826	660
RUMAEN	37	39	127	142
SLOWEN	1	3	124	176
S AFR	582	636	1677	1985
USA	475	696	2293	3335
MEXIKO	76	277	318	725
BRASIL	486	493	1763	1884
IRAN			1221	987
AUSTRL	28	93	87	234
7609 00 00				
ROHRFORMSTUECKE USW AUS ALUMINIUM				
EINF	1086*	2238*	4286*	11966*
EV		66	5	740
PV			11	9
AUS LG		22	2	173
EU	843	1459	2410	6346
FRANKR	35	107	259	1150
NIEDL	138	336	736	1557
ITAL	124	377	468	1307
G BRIT	14	206	101	988
SCHWED	1	30	48	176
FINNL	431	198	431	198
OESTER	85	184	309	873
SCHWZ	10	112	105	737
POLEN	98	118	624	775
TSCHE	22	62	266	411
UNGARN	37	61	310	852
USA	41	253	140	1648
JAPAN	15	59	177	702
AUSF	1732*	5006*	7845*	24190*
PV		5	36	24
EU	948	2932	3770	13647
FRANKR	161	820	730	5265
NIEDL	127	310	415	1027
ITAL	8	29	101	733
G BRIT	152	311	537	987
DAENM	12	61	64	279
SPAN	194	459	718	1893
SCHWED	64	153	158	392
OESTER	183	547	836	2402
BELGI	37	193	170	489
SCHWZ	450	1053	1882	4447
TSCHE	182	421	1283	2913
RUMAEN			7	217
KASACH	2	8	57	107
SLOWEN	15	58	89	219
S AFR	2	16	79	208
USA	41	112	168	636
BRASIL	13	49	89	279
7610 10 00				
TORE TUEREN FENSTER USW A ALUMINIUM				
EINF	9816*	12235*	40877*	50024*
EV	185	61	165	61
EU	5305	7552	19695	28797
FRANKR	1198	1792	4351	7407
NIEDL	1645	1706	4703	4855
ITAL	41	107	984	1559
DAENM	1722	2238	5412	6263
SCHWED	27	59	214	718
FINNL	98	175	409	900
OESTER	510	1247	2809	5712
BELGI	37	164	605	1054
SCHWZ	571	453	4052	3946
TUERK	38	26	332	262
POLEN	1633	1727	7707	7668
TSCHE	849	937	3569	3691
SLOWAK	408	577	1172	1412
UNGARN	186	188	397	409
SLOWEN	91	98	344	386
ISRAEL	521	556	3014	2860
CHINA	165	61	277	236
AUSF	9827*	19059*	49937*	86350*
EV	30	11	30	11
PV			24	113
EU	5203	9143	27740	46716
FRANKR	1242	2131	7822	11744
NIEDL	445	972	2938	5334
ITAL	556	760	2199	2833
G BRIT	569	793	3438	6338
IRLAND	41	81	85	163
DAENM	108	176	910	1197
GRIECH	2	7	60	211
PORTUG	19	51	191	341
SPAN	151	476	492	1305
SCHWED	62	108	316	541
FINNL	80	120	249	414
OESTER	1437	2578	6975	12730
BELGI	262	564	1021	2087
LUXEMB	227	327	1044	1478
NORWEG	81	108	307	459
SCHWZ	1886	3704	7380	13335
TUERK	31	68	688	1432
LETTLD	9	39	151	320
POLEN	639	936	3384	4756
TSCHE	173	285	1270	1870
SLOWAK	91	126	245	342
UNGARN	81	116	489	654
RUMAEN	15	28	190	251
UKRAIN	86	98	153	275
BELARS	131	116	131	117
RUSSLD	49	72	321	470
KASACH			79	175
KIRGIS			65	108
SLOWEN	41	67	146	280
ALGER			355	587
S AFR			110	222
USA	407	2228	1922	6725
KANADA	9	20	276	327
MEXIKO	24	170	54	316
ISRAEL	53	111	411	436
SAUDIA			58	210
A EMIR	29	127	135	440
MALAYS	5	6	154	233
SINGAP	27	111	58	260
CHINA	30	72	186	411
REPKOR	23	103	71	346
JAPAN	488	842	2541	2860
N ERM	47	86	95	193
7610 90 10				
BRUECKEN TUERME GITTERMASTE USW A ALU				
EINF	379*	550*	2446*	2878*
EU	378	544	2438	2862
FRANKR	26	82	60	102
NIEDL	273	311	1749	1748
G BRIT	9	58	99	280
OESTER	65	71	498	464
BELGI			27	246
AUSF	144*	1748*	3653*	32057*
EU	16	34	2510	17424
SPAN			2165	16542
BELGI			103	348
NORWEG	119	1610	595	8458
USA	3	46	504	5989
7610 90 90				
ANDERE KONSTRUKTIONEN AUS ALUMINIUM				
EINF	31774*	37988*	162644*	190339*
EV	2	89	64	4652
LV	81	51	167	103
PV	1967	1481	8266	6431
AUS LG	37	22	103	96
EU	12458	18817	80876	112243
FRANKR	886	1841	6937	12833
NIEDL	2394	3136	19149	18061
ITAL	1850	1521	11885	20816
G BRIT	650	874	2338	4366
IRLAND	8	60	118	690
DAENM	1540	2823	5673	8769
GRIECH	218	169	7644	3954
PORTUG	197	189	921	697
SPAN	257	1778	1759	4449
SCHWED	259	384	3676	4410
FINNL	165	316	860	1219
OESTER	2764	4397	12801	17430
BELGI	1252	1328	6203	10677
LUXEMB	18	31	872	3872
NORWEG	679	1451	1340	2930
SCHWZ	5340	7065	25432	32114

Wichtigste Ursprungs- und Bestimmungs-Laender	MAI 2000 dt = 100kg	MAI 2000 1000 DM	JAN./MAI 2000 dt = 100kg	JAN./MAI 2000 1000 DM
TUERK	2564	2086	7246	6860
POLEN	1860	1194	9518	7235
TSCHE	2560	1984	7387	6311
SLOWAK	60	103	110	158
UNGARN	4982	4265	21026	16620
RUSSLD	174	39	3786	792
SLOWEN	47	65	447	382
KROAT	91	81	344	243
USA	213	392	1138	1757
KANADA			68	90
ISRAEL	29	50	503	720
CHINA	348	204	2793	1334
JAPAN	96	93	114	119
TAIWAN	7	12	157	181
AUSF	73684*	96213*	324007*	415670*
EV	3897	7556	10762	24198
LV	31	38	82	92
PV	104	173	272	507
EU	39099	55500	184913	244756
FRANKR	10611	16900	48041	69520
NIEDL	8856	11857	35903	47167
ITAL	2290	2687	13012	14618
G BRIT	2284	3476	15752	20091
IRLAND	42	70	604	971
DAENM	731	811	6385	6461
GRIECH	110	139	1430	1778
PORTUG	196	343	2537	2751
SPAN	1355	1615	9356	10521
SCHWED	1115	1193	3090	4733
FINNL	268	412	1206	1632
OESTER	6982	10081	28474	39474
BELGI	3859	5362	17123	21716
LUXEMB	300	554	2000	3306
ISLAND	69	219	328	844
NORWEG	912	966	2964	3567
SCHWZ	5912	8931	22337	33811
MALTA	42	116	56	157
TUERK	887	900	3292	3364
ESTLD	50	100	260	412
LETTLD	17	38	265	490
LITAU	118	116	595	712
POLEN	5385	5463	23093	22142
TSCHE	1709	2399	7262	8828
SLOWAK	190	289	1040	1411
UNGARN	1030	1386	3950	5142
RUMAEN	98	185	450	730
BULGAR	73	85	862	783
UKRAIN	174	283	272	524
BELARS	63	81	137	211
RUSSLD	616	1035	1903	3465
KASACH	119	167	1128	1107
SLOWEN	412	583	1904	2380
KROAT	8	20	580	682
B HERZ		1	106	322
MAROKK	320	625	382	848
ALGER			239	307
AEGYPT	7	12	607	1002
NIGERI	47	92	48	99
MAURIT	36	35	227	229
S AFR	293	263	490	670
USA	6232	6004	24230	30046
KANADA	1406	1251	6222	5508
MEXIKO	47	85	110	235
KOLUMB	2	4	31	112
PERU			28	103
BRASIL	128	222	405	361
CHILE	18	23	144	159
ZYPERN	143	153	704	741
LIBAN	40	35	351	388
ISRAEL	496	650	2978	3925
SAUDIA	391	317	458	528
KUWAIT	568	490	1083	1047
BAHRAI			26	95
KATAR		2	232	253
A EMIR	259	291	3069	2833
PAKIST	42	78	46	84
INDIEN	178	235	1015	1254
SRILAN	561	323	575	338
THAIL			150	165
INDONE			144	122
MALAYS	957	799	3349	3155
SINGAP	632	688	2293	2130
PHILIP	96	84	1058	886
CHINA	1063	1125	4323	7347
REPKOR	68	112	297	430
JAPAN	193	548	1278	3259
TAIWAN	120	147	1406	1155
HONGK	647	787	3639	4405
AUSTRL	1546	1559	3956	4138

7611 00 00

BEHAELTER USW AUS ALUMINIUM >300L

EINF	273*	637*	799*	1630*
EU	266	610	681	1428
G BRIT			82	172
OESTER	224	603	424	1108
POLEN			96	123
AUSF	202*	406*	5026*	4810*
EU	65	125	3563	2796
FRANKR	2	7	224	618
ITAL			236	266
G BRIT		3	37	249
IRLAND			36	75
SPAN			70	165
OESTER		1	2574	941
BELGI	49	101	328	417
NORWEG			65	141
SCHWZ	4	9	49	106
POLEN	5	7	427	511
USA			430	385
KANADA			249	381
BANGLA	53	95	53	95

7612 10 00

TUBEN AUS ALUMINIUM

EINF	1037*	1970*	4336*	6806*
AUS LG	4	20	8	42
EU	761	1305	3374	4743
FRANKR	60	124	791	1066
NIEDL	65	70	535	450
ITAL	328	485	1078	1562
DAENM	5	4	40	81
SPAN			144	166
OESTER	303	622	774	1372
SCHWZ	44	139	173	486
TUERK	119	227	366	660
TSCHE	28	117	74	274
SLOWEN	43	101	218	445
AUSF	1983*	4694*	12282*	27287*
EU	1265	2565	9121	18912
FRANKR	234	612	1961	4437
NIEDL	226	411	1596	2844
ITAL	475	706	2534	4421
G BRIT	34	109	706	1803
IRLAND	114	413	400	1652
OESTER			304	766
BELGI	155	261	1502	2670
SCHWZ	83	237	350	966
TUERK	14	54	63	217
TSCHE	56	313	130	780
UNGARN	19	26	33	120
RUSSLD	44	54	140	227
AEGYPT	26	115	103	334
S AFR	2	14	77	286
USA	169	637	1102	2920
SAUDIA	124	307	124	307
A EMIR			93	192
INDIEN			86	143
REPKOR	25	47	91	209
JAPAN	142	282	641	1293

7612 90 10

VERPACKUNGSROEHRCHEN AUS ALUMINIUM

EINF	31*	67*	188*	347*
EU	29	58	181	309
FRANKR	27	55	100	230
AUSF	475*	1459*	2476*	7263*
PV			4	10
EU	255	696	1636	4383
NIEDL	51	235	229	891
ITAL	90	221	232	646
SPAN			253	744
SCHWED	94	165	702	1308
BELGI			112	448
SCHWZ	15	63	103	508
RUSSLD	25	56	132	295
USA	29	124	185	720
DOM RP	126	450	301	1060

7612 90 20

BEHAELTER F AEROSOLE AUS ALUMINIUM

	STUECK		STUECK	
EINF	2510957*	809*	7483787*	3051*
GEW DT	939		2639	
EU	161922	57	2156828	990
FRANKR			480278	104
NIEDL			448237	174
ITAL	161922	57	314256	170
SPAN			455266	257
FINNL			31700	127
OESTER			427091	158
SCHWZ	296284	138	1120167	585
UNGARN	2052751	614	4152312	1389
RUSSLD			54480	87
AUSF	8471072*	4344*	38356705*	16171*
GEW DT	2831		10856	
EV	904108	1075	2055511	2319
LV			304560	364
PV			13440	5
EU	4164433	1854	17370898	6855
FRANKR	1675869	621	5081210	1861
NIEDL	478	10	1057532	404
ITAL	81577	38	527756	251
G BRIT	2012654	807	8711744	3279
IRLAND			106488	78
SPAN	301452	320	388562	412
BELGI	62	2	848868	284
SCHWZ	473665	145	2353398	843
MALTA	345600	121	960768	359
TUERK	1599093	542	8021239	2710
TSCHE			360160	143
SLOWEN	591990	435	3992493	1444
AEGYPT	162432	77	706807	253
S AFR	19805	8	670776	159
USA	904108	1075	2559069	2817
REPKOR	94500	16	280903	130
JAPAN	5914	15	350312	162

7612 90 91

AND BEHAELTER A ALUMINIUM INH 50-300L

	DT		DT	
EINF	246*	326*	1942*	2119*
EU	9	48	137	353
SPAN			59	239
NORWEG			128	194
TSCHE	31	27	619	273
SLOWEN	110	140	469	583
USA		15	141	226
AUSF	508*	1124*	2556*	5964*
EU	279	642	1438	3976
FRANKR	39	128	222	630
NIEDL	39	104	217	585
G BRIT	141	229	390	889
GRIECH			122	689
OESTER	26	70	189	454
BELGI	1	4	112	184
NORWEG	29	69	189	415
SCHWZ	31	83	108	310
POLEN	2	4	181	131
TSCHE	82	82	203	202
SLOWAK	23	65	57	150
USA	29	74	184	247

7612 90 98

AND BEHAELTER A ALUMINIUM INHALT <50L

EINF	20997*	23300*	105681*	102089*
EV	10	11	10	11
AUS LG			12	15
EU	16535	15910	81006	67687
FRANKR	2530	1847	27353	15865
NIEDL	3590	3942	15180	14089
ITAL	4010	4177	7149	6735
G BRIT	3451	2897	8662	8756
DAENM	5	5	519	123
SPAN	472	398	849	938
SCHWED	610	588	2013	1788
OESTER	1657	1881	14031	15425
BELGI	209	173	5249	3966
SCHWZ	936	3419	4512	14613
TUERK	32	150	167	336
POLEN	1753	1383	13040	11097
TSCHE	1501	1886	5674	6377
USA	33	232	152	685
KANADA	60	50	460	399
CHINA	114	204	302	417
TAIWAN	5	13	64	196
AUSF	42551*	58180*	144222*	203694*
PV	44	110	200	545
EU	39098	51960	129204	177858
FRANKR	4418	7271	20380	31057
NIEDL	9850	11231	26233	30730
ITAL	328	783	1198	2643
G BRIT	2353	3756	8349	12936
IRLAND	799	1396	3279	5726
DAENM	1023	995	5492	6820
GRIECH	123	191	399	666
PORTUG		5	83	225
SPAN	243	467	1421	1393
SCHWED	504	734	2825	3432
FINNL	375	371	1432	1499
OESTER	15941	17870	47513	52662
BELGI	3115	6851	10523	27921
ISLAND	24	33	190	306
NORWEG	138	213	904	1064
LIECHT	172	241	634	858
SCHWZ	855	1152	3808	5303
ESTLD	36	93	200	547
LETTLD	9	26	103	191
POLEN	511	777	2287	2654
TSCHE	367	553	1869	2606
UNGARN	253	226	643	482
BULGAR	61	128	64	191
SLOWEN	79	168	123	298
JUGOSL	116	101	152	155
TUNES	119	304	277	696
USA	280	1111	1091	4312
KANADA	32	39	280	514
IRAN			148	293
JORDAN			252	418
SAUDIA		2	496	557
MALAYS	10	24	19	176
SINGAP	8	106	23	188
JAPAN	76	369	355	1994
HONGK	1	2	369	493

7613 00 00

BEHAELTER AUS ALUMINIUM FUER GASE

EINF	693*	2205*	3934*	9127*
EV				20
EU	520	969	3441	5688
FRANKR	40	83	236	469
ITAL	19	82	191	254
G BRIT	358	576	2438	4180
OESTER	103	128	567	756
UNGARN	15	30	82	152
USA	156	1190	382	3159
AUSF	420*	1113*	649*	2669*
EU	66	308	248	1416
FRANKR	4	24	31	235

Wichtigste Ursprungs- und Bestimmungs-Laender	MAI 2000 dt = 100kg	MAI 2000 1000 DM	JAN./MAI 2000 dt = 100kg	JAN./MAI 2000 1000 DM
G BRIT	11	70	44	320
SPAN	10	25	42	189
ISRAEL	348	741	348	741
7614 10 00				
LITZEN KABEL USW A ALU M STAHLSEELE				
EINF	*	*	170*	53*
EU			170	53
AUSF	706*	296*	12170*	4065*
EU	47	14	75	34
TSCHE	549	231	11585	3920
7614 90 00				
ANDERE LITZEN KABEL USW AUS ALUMINIUM				
EINF	677*	358*	2797*	1331*
EU	677	358	1880	986
FRANKR			527	246
OESTER	219	116	250	139
BELGI	457	241	1102	597
NORWEG			884	319
AUSF	124*	89*	1386*	819*
EU			110	84
SCHWZ	97	66	803	480
UGANDA			263	130
SYRIEN			157	105
7615 11 00				
SCHWAEMME USW Z SCHEUERN USW AUS ALU				
EINF	3*	6*	150*	533*
AUS LG			3	3
EU	3	6	147	527
ITAL	3	6	109	489
AUSF	359*	583*	1840*	2769*
EU	1	4	1314	1917
FRANKR	1	3	408	527
NIEDL			237	384
G BRIT		1	100	119
OESTER			123	115
BELGI			338	582
LUXEMB			59	121
SCHWZ	312	497	390	653
7615 19 10				
HAUSHALTSARTIKEL USW/TEILE ALU GEGOSS				
EINF	1706*	1940*	11808*	13599*
LV			5	7
AUS LG	1	1	1	1
EU	242	329	4796	5841
ITAL	216	255	3342	3828
SPAN	2	3	1072	1125
SCHWED	20	39	136	242
OESTER	2	29	167	543
SCHWZ	1153	1367	4909	5454
POLEN	183	116	256	177
CHINA	3	7	97	246
REPKOR			1159	1351
TAIWAN	15	20	253	247
AUSF	2258*	4229*	7991*	14071*
LV			19	75
EU	195	468	1826	3685
FRANKR	14	42	221	517
NIEDL	31	84	130	341
ITAL	20	50	346	501
G BRIT	27	73	229	551
DAENM	24	23	108	236
OESTER	52	118	379	734
BELGI	3	8	124	346
SCHWZ	440	501	2161	2825
TSCHE	39	108	205	409
RUSSLD	29	71	97	255
USA	735	1143	1689	2616
KANADA	278	577	458	959
ISRAEL			141	257
SAUDIA	185	630	299	1014
REPKOR	46	55	158	179
JAPAN	178	428	190	474
HONGK	83	130	338	501
AUSTRL	13	34	91	248
7615 19 90				
HAUSHALTSARTIKEL USW ALU NI GEGOSSEN				
EINF	10581*	9200*	59731*	58713*
LV			60	87
AUS LG	4	8	24	42
EU	8129	7074	52241	50843
FRANKR	72	85	6294	7942
NIEDL	2426	1710	7022	5536
ITAL	4836	4583	34429	30571
SPAN	5	18	25	146
SCHWED			55	151
OESTER	3	4	3201	5438
BELGI	779	638	914	767
SCHWZ	159	209	851	1006
TUERK	1235	851	1799	1095
POLEN	83	98	380	340
TSCHE	44	46	365	459
USA	110	149	487	625
INDIEN	48	46	212	235
THAIL	134	93	282	221
INDONE	15	67	187	339
CHINA	79	87	341	468
REPKOR	61	24	444	682
TAIWAN	281	348	1316	1810
HONGK	106	54	215	250
AUSF	2271*	2239*	8318*	11088*
LV	26	50	221	704
EU	1767	1411	5364	6066
FRANKR	36	58	486	576
NIEDL	24	36	327	515
DAENM	136	125	307	360
SPAN	25	60	181	309
OESTER	1348	862	3181	2880
BELGI	38	37	191	447
SCHWZ	138	224	1061	2015
POLEN	66	72	411	395
TSCHE	56	40	228	311
UNGARN	42	125	227	578
USA	3	8	71	210
REPKOR	6	16	87	179
7615 20 00				
SANITAER- HYGIENEARTIKEL USW AUS ALU				
EINF	117*	473*	1154*	3415*
AUS LG		1	1	3
EU	80	359	988	2880
ITAL	6	20	217	400
IRLAND			128	547
DAENM	68	295	360	1280
OESTER	1	2	53	236
BELGI	1	13	161	257
SCHWZ	31	94	83	338
AUSF	203*	845*	1642*	5766*
EU	138	576	1025	3584
FRANKR	33	141	141	627
NIEDL	2	8	85	365
ITAL	16	88	34	323
G BRIT	20	106	229	458
SPAN	10	119	39	443
OESTER	49	86	427	1092
SCHWZ	39	174	276	1128
TUERK		1	39	138
POLEN		1	157	408
7616 10 00				
NAEGEL SCHRAUBEN MUTTERN USW AUS ALU				
EINF	973*	3073*	4261*	14479*
EV	2	103	20	934
AUS LG	1	83	29	866
EU	238	916	1642	4662
FRANKR	26	206	372	1272
NIEDL	10	26	195	247
ITAL	64	195	365	948
G BRIT	44	152	236	1038
DAENM	1	49	117	222
OESTER	54	147	159	444
LIECHT	25	52	112	324
SCHWZ	187	667	730	2910
TUERK	155	343	271	608
TSCHE	15	26	111	193
SLOWEN	67	102	93	160
USA	116	665	577	3871
ISRAEL	74	75	199	215
INDIEN	7	47	36	207
TAIWAN	52	71	218	390
SCHIFF		3	6	442
AUSF	752*	2779*	4085*	13599*
PV	9	57	13	80
EU	298	1189	2008	6905
FRANKR	72	210	395	1393
NIEDL	43	207	643	1250
ITAL	50	135	166	638
G BRIT	8	121	106	935
SPAN	8	40	43	276
OESTER	53	245	342	1204
BELGI	17	64	117	478
SCHWZ	48	237	233	1106
LETTLD	3	8	57	141
POLEN	124	324	446	1172
TSCHE	62	216	368	936
UNGARN	15	95	257	646
RUMAEN	28	76	46	148
GEORG	44	139	44	139
USA	28	123	125	759
7616 91 00				
GEWEBE GITTER GEFLECHTE AUS ALUMINIUM				
EINF	4942*	5613*	27405*	28663*
EU	4862	5473	27199	28196
FRANKR	54	589	172	1897
NIEDL	1	6	244	275
G BRIT	4706	4364	26465	24131
PORTUG	70	479	267	1816
USA	67	100	162	359
AUSF	61*	273*	217*	2276*
EU	32	123	142	1734
FRANKR	2	9	23	1084
DAENM			7	81
OESTER	10	29	69	332
SCHWZ	20	88	48	213
USA	1	22	6	199
7616 99 10				
ANDERE WAREN AUS ALUMINIUM GEGOSSEN				
EINF	22750*	24626*	118928*	118672*
EV			9	312
AUS LG				2
EU	6944	9093	46743	49577
FRANKR	408	628	3281	4484
NIEDL	1695	2140	4587	6235
ITAL	3270	4521	14703	17787
G BRIT	124	322	546	1235
DAENM		2	119	217
GRIECH			164	180
PORTUG	627	688	2842	3229
SPAN	550	355	9406	7662
OESTER	257	416	10762	7943
BELGI	10	34	110	406
SCHWZ	1006	1823	4827	9197
TUERK	831	784	4646	4561
POLEN	1638	1716	8381	8029
TSCHE	4523	3787	21430	17360
SLOWAK	3766	2817	12777	9860
UNGARN	2644	2892	11914	12358
RUSSLD	5	33	208	184
SLOWEN	638	587	2769	2258
KROAT	267	208	1301	787
MAZED			199	137
USA	43	236	399	1257
ISRAEL	174	205	1177	1100
INDIEN	4	31	239	223
CHINA	21	23	259	289
TAIWAN	137	140	975	839
AUSF	10523*	24313*	42537*	85310*
PV	100	103	853	779
EU	6356	16162	23628	50249
FRANKR	2254	3848	7168	11934
NIEDL	1170	1868	4124	6605
ITAL	200	494	737	1716
G BRIT	304	898	1448	2956
IRLAND	77	203	379	1069
DAENM	136	196	576	897
PORTUG		2	488	624
SPAN	1238	6159	5044	17482
SCHWED	157	237	367	651
OESTER	494	1676	2069	3971
BELGI	310	531	1148	2107
NORWEG	17	66	113	304
LIECHT	7	12	74	215
SCHWZ	1002	1441	5470	8187
POLEN	89	144	452	836
TSCHE	477	683	2218	2979
SLOWAK	1064	2392	2644	5605
UNGARN	446	820	3063	4765
BELARS	25	78	66	190
RUSSLD	7	32	81	280
SLOWEN	17	30	534	1807
USA	562	1312	2461	5680
BRASIL	59	118	344	511
JAPAN	56	308	253	1180
TAIWAN	82	293	159	570
AUSTRL	39	82	143	287
7616 99 90				
AND WAREN A ALUMINIUM AND HERGESTELLT				
EINF	62606*	69305*	265755*	295895*
EV	4	256	20	1252
LV	3	90	4	209
PV	2	111	45	315
AUS LG	72	256	260	972
EU	22129	26643	82197	96832
FRANKR	698	1414	5240	7818
NIEDL	1797	2738	6098	8709
ITAL	3384	4038	19412	21826
G BRIT	2255	3421	5966	9009
IRLAND	7442	7342	19417	19317
DAENM	443	1049	1631	3884
GRIECH	1487	605	5457	2094
PORTUG	981	1121	2146	2581
SPAN	388	554	2068	3122
SCHWED	89	407	618	1659
OESTER	2801	3346	11568	13033
BELGI	363	599	2313	3626
LUXEMB		2	220	108
NORWEG	5	67	237	298
SCHWZ	9433	10740	36375	42351
TUERK	324	351	1861	1843
LITAU	48	120	167	348
POLEN	4976	5055	26591	22813
TSCHE	7299	5895	27344	24590
SLOWAK	301	324	1407	964
UNGARN	3666	3664	13348	14520
RUMAEN	505	342	3650	2180
BELARS	3	125	27	268
SLOWEN	4261	2985	18407	13336
KROAT	774	400	3717	1811
USA	1261	4544	14652	39560
KANADA	1	2	67	247

Wichtigste Ursprungs- und Bestimmungs-Laender	MAI	2000	JAN./MAI	2000
	dt = 100kg	1000 DM	dt = 100kg	1000 DM
MEXIKO	58	326	118	587
ISRAEL	201	345	1070	1717
INDIEN	104	170	604	904
INDONE	420	268	1507	749
MALAYS	546	591	3534	3027
CHINA	5309	4240	22347	16594
REPKOR	79	91	1143	863
JAPAN	37	638	185	2460
TAIWAN	469	976	2480	3954
HONGK	36	91	1747	1818
AUSF	35544*	63433*	171965*	297490*
EV		6		41
LV			115	203
PV	79	161	263	387
EU	23949	36743	119212	189989
FRANKR	4790	7913	27462	40819
NIEDL	8629	7833	43019	43643
ITAL	1998	3204	8902	17497
G BRIT	1314	2913	8119	16448
IRLAND	20	28	243	380
DAENM	1369	3626	5142	13427
GRIECH	194	258	883	1397
PORTUG	85	214	235	686
SPAN	1180	1640	4535	7516
SCHWED	843	2632	3828	13742
FINNL	153	395	1016	3127
OESTER	2604	4206	11148	19183
BELGI	685	1712	4150	11158
LUXEMB	84	169	530	966
NORWEG	515	809	2515	4297
LIECHT	6	117	13	195
SCHWZ	2541	5543	13379	26277
MALTA	24	65	114	460
TUERK	212	605	1206	4260
ESTLD	50	139	223	388
LETTLD	126	146	314	453
LITAU	70	111	339	420
POLEN	939	1302	4464	5696
TSCHE	1564	2883	6945	11622
SLOWAK	132	189	442	669
UNGARN	675	1747	4108	7403
RUMAEN	35	134	135	469
BULGAR	50	154	65	338
BELARS	82	138	265	413
RUSSLD	246	485	1146	1845
SLOWEN	158	487	556	1015
KROAT	80	175	446	897
ALGER			63	136
AEGYPT	42	108	59	177
S AFR	77	232	422	1136
USA	768	2137	4223	10807
KANADA	68	639	281	2468
MEXIKO	1186	4130	4031	8468
BRASIL	101	141	315	847
ARGENT	4	20	69	517
IRAN	1	6	11	155
ISRAEL	301	528	1963	2683
SAUDIA	6	24	101	285
KUWAIT	61	75	68	102
A EMIR	11	36	75	262
INDIEN	4	30	97	761
THAIL	163	302	358	684
MALAYS	6	47	40	333
SINGAP	40	265	335	1068
PHILIP	100	185	221	388
CHINA	207	551	441	1315
REPKOR	52	171	261	1097
JAPAN	455	729	994	2024
TAIWAN	85	256	333	1155
HONGK	43	136	226	614
AUSTRL	69	184	276	686
N ERM	40	133	134	503

KAPITEL 78

BLEI UND WAREN DARAUS

7801 10 00

RAFFINIERTES BLEI IN ROHFORM

EINF	45466*	4557*	293035*	29965*
EU	37759	3785	263394	27122
FRANKR			35850	3721
G BRIT	27761	2841	149364	15613
SCHWED	3443	320	37496	3776
BELGI	6313	699	39346	3884
POLEN	5153	500	19487	1774
TSCHE	1231	121	5352	541
KANADA			1194	127
ISRAEL	1323	151	3049	344
AUSF	39685*	4179*	172307*	18328*
EU	14628	1638	74217	8047
NIEDL	5326	634	18081	1997
ITAL	2521	299	9505	1140
IRLAND			11186	1191
OESTER	6685	695	35311	3704
SCHWZ			5026	539
TUERK			988	126
POLEN	1891	194	13560	1487
TSCHE	22897	2315	76789	7870

7801 91 00

BLEI N RAFFINIERT HAUPTS ANTIMON ENTH

EINF	11969*	1029*	67914*	5929*
EU	977	101	9000	782
G BRIT	977	101	977	101
SCHWED			1893	164
BELGI			5251	435
SCHWZ	3073	291	19459	1846
POLEN	6735	645	32123	2706
SLOWAK	980	80	5397	452
AUSF	14556*	1448*	98657*	10262*
EU	1513	144	24609	2600
NIEDL	667	45	4694	481
ITAL	846	99	7556	848
IRLAND			11202	1179
BELGI			1033	107
POLEN	1887	198	20995	2296
TSCHE	10731	1059	51906	5236

7801 99 10

BLEI M SILBERGEH >0,02% Z RAFFINIEREN

EINF	23822*	10076*	52075*	18277*
POLEN	5541	766	20483	1786
USA	18281	9310	31592	16491
AUSF	*	*	45*	23*

7801 99 91

BLEILEGIERUNGEN

EINF	4064*	546*	32683*	3905*
EU	3403	503	25973	3270
G BRIT	3366	478	25035	3080
POLEN	660	42	5060	351
TSCHE			258	96
CHINA			755	138
AUSF	9898*	1907*	32267*	7704*
EU	1936	873	7956	3520
NIEDL	250	128	2614	1089
G BRIT	762	361	3517	1689
BELGI	770	330	1276	568
TSCHE	6885	733	18460	1955
USA	402	206	3830	1772
CHILE			203	95
A EMIR			212	87

7801 99 99

AND BLEI IN ROHFORM NICHT RAFFINIERT

EINF	2175*	193*	34620*	2793*
EU			25667	2106
BELGI			25647	2099
POLEN	979	73	5231	364
AUSF	409*	106*	597*	162*
EU	409	106	597	162
BELGI	409	106	596	154

7802 00 00

ABFAELLE UND SCHROTT AUS BLEI

EINF	14638*	928*	65024*	4051*
EU	1030	200	3487	564
NIEDL	723	131	995	162
ITAL	6	3	1471	234
SCHWZ	976	68	5933	437
LITAU	1880	146	10059	539
POLEN	1716	103	10107	577
TSCHE	3484	165	17216	844
RUMAEN	1696	124	3385	257
BELARS	600	18	4320	187
KROAT	456	29	1480	150
AUSF	18752*	1578*	65506*	5286*
EU	18752	1578	65112	5239
FRANKR	2976	242	12501	1018
NIEDL	8233	899	29791	2534
ITAL			3003	496
BELGI	6737	413	18738	1141

7803 00 00

STANGEN PROFILE UND DRAHT AUS BLEI

EINF	628*	143*	1196*	302*
EU	628	143	1096	267
FINNL	512	134	512	134
AUSF	951*	527*	7142*	3286*
EU	692	339	3665	2058
FRANKR	68	36	591	402
NIEDL	169	69	658	285
ITAL	96	43	993	511
DAENM	230	107	423	222
OESTER	60	39	310	273
POLEN	64	20	2639	437
USA	103	104	258	180

7804 11 00

BAENDER U FOLIEN A BLEI DICKE <0,2MM

EINF	11*	22*	30*	59*
EU	10	20	26	49
AUSF	1861*	1173*	8246*	5437*
EU	971	683	4934	3622
FRANKR	225	182	1391	1204
G BRIT	50	26	320	134
BELGI	591	391	2749	1835
USA	524	257	2023	928
JAPAN	95	91	380	362

7804 19 00

AND PLATTEN BLECHE BAENDER USW A BLEI

EINF	3938*	582*	22463*	3270*
EU	3796	536	22321	3222
FRANKR			1755	219
BELGI	3787	527	20407	2853
AUSF	15396*	3357*	108154*	20456*
EU	10354	2225	91751	16421
FRANKR	4425	938	37325	6539
NIEDL	631	130	9522	1456
ITAL	1799	320	7976	1390
DAENM	3133	723	21080	4442
SPAN	82	46	3133	530
FINNL	11	3	1045	188
OESTER	155	31	1134	236
BELGI	42	12	9785	1454
NORWEG	405	72	1312	234
SCHWZ	693	113	2779	448
POLEN	1804	371	4169	1097
UNGARN	1750	454	5507	1383
USA	37	33	352	331
SAUDIA			976	162

7804 20 00

PULVER UND FLITTER AUS BLEI

EINF	1*	4*	70*	80*
EU	1	4	69	64
AUSF	120*	32*	465*	126*
EU	120	29	463	111

7805 00 00

ROHRE ROHRFORMSTUECKE USW AUS BLEI

EINF	*	*	*	*
AUSF	537*	458*	1303*	967*
EU	3	4	52	37
MEXIKO	482	438	916	833

7806 00 10

VERPACKUNGSMITTEL AUS BLEI F EURATOM

EINF	162*	120*	1034*	730*
EU	161	119	1032	728
NIEDL	129	77	850	571
AUSF	5*	15*	25*	107*
EU	3	5	6	20

7806 00 90

ANDERE WAREN AUS BLEI

EINF	1530*	642*	5391*	2907*
AUS LG		1		1
EU	838	410	2984	1959
NIEDL	30	31	708	794
ITAL	436	142	982	362
G BRIT	130	108	170	127
GRIECH	240	117	954	462
OESTER			22	92
POLEN	344	63	1648	369
AUSF	2278*	1576*	13968*	9375*
PV	93	26	398	127
EU	1006	582	6612	3592
FRANKR	308	138	2646	1082
NIEDL	137	108	1083	776
ITAL	130	103	985	438
OESTER	51	43	656	372
BELGI	196	104	516	443
NORWEG	4	2	1323	342
SCHWZ	527	422	2246	2127
POLEN	35	24	636	294
TSCHE	129	52	510	284
UNGARN	13	17	247	203
RUSSLD	85	87	240	417
USA	15	25	237	237
BRASIL			9	117
INDIEN	29	15	117	178
REPKOR			179	479

KAPITEL 79

ZINK UND WAREN DARAUS

7901 11 00

NICHTLEGIERTES ZINK GEHALT >99,99%

Wichtigste Ursprungs- und Bestimmungs-Laender	MAI dt = 100kg	MAI 2000 1000 DM	JAN./MAI dt = 100kg	JAN./MAI 2000 1000 DM
EINF	138253*	35916*	544229*	132661*
EV	999	232	999	232
EU	108784	27919	435696	105826
FRANKR	12864	3088	81158	19679
NIEDL	20239	5166	100305	24243
G BRIT	2336	632	15823	4016
SPAN	52450	13775	114455	28353
SCHWED			2932	669
FINNL	8996	2356	43535	10537
OESTER	408	78	1500	283
BELGI	10970	2700	73914	17552
LUXEMB	487	113	1963	463
NORWEG	8737	2329	33204	8304
POLEN	6461	1688	24583	5972
KASACH			6566	1559
USBEK			993	239
MAZED	11282	3291	38707	9714
ALGER			1489	349
CHINA	2989	689	2989	689
AUSF	12252*	3254*	64563*	16610*
EU	11202	3005	56580	14660
FRANKR	2831	765	13931	3759
NIEDL	256	46	2655	638
ITAL	282	67	1335	315
G BRIT	1092	312	5454	1412
SCHWED	228	65	770	215
OESTER	3912	1041	21541	5370
BELGI	1471	396	3653	955
LUXEMB	1005	277	6264	1732
SCHWZ	206	35	1111	302
LITAU			430	118
POLEN			937	247
TSCHE	526	124	2262	491
SLOWAK	250	63	1395	349
UNGARN	65	22	1253	252

7901 12 10

NICHTLEGIERTES ZINK GEH 99,95-99,99%

Wichtigste Ursprungs- und Bestimmungs-Laender	MAI dt = 100kg	MAI 2000 1000 DM	JAN./MAI dt = 100kg	JAN./MAI 2000 1000 DM
EINF	23012*	5647*	137792*	32520*
EU	3597	831	7044	1535
NIEDL	2247	530	5494	1192
BELGI	1204	271	1404	313
NORWEG	8007	2048	41518	10285
POLEN	8398	2050	32996	7657
KASACH			48101	11094
USBEK	3010	718	8019	1925
AUSF	3*	1*	2524*	625*
EU	3	1	2484	610
FRANKR	3	1	2441	598

7901 12 30

NICHTLEGIERTES ZINK GEH 98,5-99,95%

Wichtigste Ursprungs- und Bestimmungs-Laender	MAI dt = 100kg	MAI 2000 1000 DM	JAN./MAI dt = 100kg	JAN./MAI 2000 1000 DM
EINF	27099*	6775*	144937*	34935*
EU	18438	4573	92945	23190
FRANKR	7278	1883	31171	7903
FINNL	5263	1278	26294	6451
BELGI	5897	1411	34982	8720
NORWEG	4021	1070	7996	2026
POLEN	3943	965	19027	4374
MAZED	697	167	20463	4332
AUSTRL			4506	1013
AUSF	9027*	2278*	101367*	24213*
EU	5942	1445	76127	17875
FRANKR	494	127	35461	8360
NIEDL			5640	1270
ITAL		1	856	190
DAENM	1006	230	3273	700
OESTER	3963	957	22848	5385
BELGI			6226	1500
LUXEMB	479	127	1823	464
SLOWAK	427	118	11124	2754
UNGARN	2658	715	13656	3446

7901 12 90

NICHTLEGIERTES ZINK GEH 97,5-98,5%

Wichtigste Ursprungs- und Bestimmungs-Laender	MAI dt = 100kg	MAI 2000 1000 DM	JAN./MAI dt = 100kg	JAN./MAI 2000 1000 DM
EINF	13687*	2652*	49530*	10375*
EU	13687	2652	48716	10226
NIEDL	1025	235	4353	923
BELGI	12662	2417	42853	8982
LUXEMB			1510	320
AUSF	10697*	2600*	45012*	10518*
EU	9750	2361	41700	9722
FRANKR	4620	1115	17295	4114
NIEDL			605	116
G BRIT	3200	782	13096	3004
OESTER			1656	372
BELGI	1691	407	8096	1895
TSCHE	947	239	3312	796

7901 20 00

ZINKLEGIERUNGEN IN ROHFORM

Wichtigste Ursprungs- und Bestimmungs-Laender	MAI dt = 100kg	MAI 2000 1000 DM	JAN./MAI dt = 100kg	JAN./MAI 2000 1000 DM
EINF	86439*	22556*	362932*	89643*
EU	80510	21078	350056	86769
FRANKR	11198	2945	38812	9853
G BRIT	2672	721	18637	4722
OESTER			238	127
BELGI	65414	17087	286091	70731
LUXEMB	761	209	5270	1122
NORWEG	5001	1336	7997	2082
UKRAIN	31	5	1029	235
AUSF	32968*	9184*	171957*	45275*
EU	28412	7898	143395	37632
FRANKR	6971	2037	28068	7747
NIEDL	166	50	3461	716
ITAL	6365	1732	38766	9962
DAENM	202	60	1049	287
OESTER	13550	3713	66079	17681
LUXEMB	1158	306	5189	1082
SCHWZ	1719	455	6482	1623
POLEN	2	1	575	104
TSCHE	975	260	6029	1597
SLOWAK			764	153
UNGARN	681	214	4247	1228
BELARS			252	76
RUSSLD			801	258
SLOWEN	1179	356	8054	2210
AEGYPT			688	196
IRAN			400	124

7902 00 00

ABFAELLE UND SCHROTT AUS ZINK

Wichtigste Ursprungs- und Bestimmungs-Laender	MAI dt = 100kg	MAI 2000 1000 DM	JAN./MAI dt = 100kg	JAN./MAI 2000 1000 DM
EINF	18132*	2675*	66909*	9558*
EU	13931	2260	48298	7521
FRANKR	11956	1918	38462	6054
ITAL			763	121
DAENM	740	149	6441	1006
BELGI	1044	167	1338	189
SCHWZ	1580	131	5767	668
POLEN	585	104	2639	408
TSCHE	713	67	3465	407
AUSF	42669*	5957*	188485*	29491*
EU	30935	4918	134229	20815
FRANKR	2776	386	9161	1306
NIEDL	2806	416	21707	3193
ITAL	8239	1505	30221	5193
G BRIT			918	538
OESTER	658	102	1100	179
BELGI	14892	2350	61860	9386
LUXEMB	1564	159	8831	963
INDIEN	5743	928	20647	3161
CHINA	4457	833	14703	2572
TAIWAN	1493	261	15313	2540
HONGK			1067	185

7903 10 00

ZINKSTAUB

Wichtigste Ursprungs- und Bestimmungs-Laender	MAI dt = 100kg	MAI 2000 1000 DM	JAN./MAI dt = 100kg	JAN./MAI 2000 1000 DM
EINF	3738*	1104*	23226*	6000*
EU	2414	655	19630	4995
G BRIT	12	11	2156	409
BELGI	2402	644	17087	4526
NORWEG	1226	392	3140	896
AUSF	4581*	1427*	23445*	6696*
EU	3519	1114	18054	5118
FRANKR	885	274	5798	1455
NIEDL	966	299	3575	1078
ITAL	580	214	2778	846
G BRIT	471	132	1453	451
SPAN	140	46	1665	523
OESTER	133	43	891	275
BELGI	110	38	833	259
SCHWZ	261	71	2077	553
ALGER	400	109	400	109
SAUDIA			394	104

7903 90 00

PULVER UND FLITTER AUS ZINK

Wichtigste Ursprungs- und Bestimmungs-Laender	MAI dt = 100kg	MAI 2000 1000 DM	JAN./MAI dt = 100kg	JAN./MAI 2000 1000 DM
EINF	178*	112*	2151*	817*
EU	16	15	1231	424
BELGI	16	14	1193	389
SCHWZ	162	96	716	357
AUSF	2268*	1209*	16614*	7731*
EU	882	401	7497	3042
FRANKR	25	32	414	226
NIEDL		1	1363	223
SPAN	720	303	5046	2200
SCHWZ	240	106	3577	1462
BRASIL			541	238
MALAYS	108	104	646	550
CHINA	395	192	2664	1292
JAPAN			90	116
TAIWAN	60	80	100	134
HONGK	515	259	1299	663

7904 00 00

STANGEN PROFILE DRAHT AUS ZINK

Wichtigste Ursprungs- und Bestimmungs-Laender	MAI dt = 100kg	MAI 2000 1000 DM	JAN./MAI dt = 100kg	JAN./MAI 2000 1000 DM
EINF	343*	204*	2594*	1196*
EU	239	162	1479	815
ITAL	55	77	172	257
FINNL			548	200
BELGI	183	80	695	313
SLOWEN	101	35	851	268
AUSF	19011*	7071*	175626*	62849*
EINSCHL. 7905 00 00				
PV	18	7	18	7

7905 00 00

BLECHE BAENDER FOLIEN AUS ZINK

Wichtigste Ursprungs- und Bestimmungs-Laender	MAI dt = 100kg	MAI 2000 1000 DM	JAN./MAI dt = 100kg	JAN./MAI 2000 1000 DM
EINF	80078*	27774*	232778*	78261*
AUS LG			24	59
EU	49315	17478	123779	42511
FRANKR	39753	14023	84486	28812
NIEDL	8331	3001	31758	10985
ITAL	844	292	6781	2283
G BRIT	148	69	222	216
OESTER	237	89	341	125
POLEN	7517	2600	18892	6377
TSCHE	2	1	1180	431
RUSSLD	4741	1451	18184	5163
SLOWEN	7932	2906	35148	12580
USA	6777	2262	20175	6468
PERU	3767	1071	15393	4704
AUSFUHR UNTER 7904 00 00				

7906 00 00

ROHRE ROHRFORMSTUECKE USW AUS ZINK

Wichtigste Ursprungs- und Bestimmungs-Laender	MAI dt = 100kg	MAI 2000 1000 DM	JAN./MAI dt = 100kg	JAN./MAI 2000 1000 DM
EINF	1178*	782*	5913*	3813*
EU	501	480	2352	2258
ITAL	150	156	1131	1156
OESTER	312	263	927	796
TSCHE	654	253	3385	1273
AUSF	367*	517*	5316*	4534*
EU	198	340	4376	3576
FRANKR	37	86	1323	731
NIEDL	10	24	720	392
DAENM	50	54	857	527
GRIECH			49	580
SCHWED			101	118
OESTER	9	13	673	465
BELGI	66	128	280	454
TSCHE	103	113	568	478
USA			25	123

7907 00 00

ANDERE WAREN AUS ZINK

Wichtigste Ursprungs- und Bestimmungs-Laender	MAI dt = 100kg	MAI 2000 1000 DM	JAN./MAI dt = 100kg	JAN./MAI 2000 1000 DM
EINF	10625*	7797*	34358*	27104*
LV			2	17
PV	394	356	914	815
AUS LG	21	16	24	24
EU	7006	4586	18324	13469
FRANKR	134	175	595	838
NIEDL	4621	1686	5649	2145
ITAL	429	363	2965	2519
G BRIT	59	146	139	357
DAENM	43	68	156	282
SPAN	182	119	859	733
OESTER	1503	1973	7806	6362
SCHWZ	420	485	1459	1784
TUERK	186	80	1060	688
POLEN	384	325	1646	1564
TSCHE	1098	860	4116	3068
UNGARN	637	549	2241	2124
SLOWEN	5	6	223	222
USA	146	151	178	293
PERU	200	57	1000	265
CHINA	314	505	2388	2240
TAIWAN	84	93	993	815
AUSF	9729*	7804*	50282*	42331*
PV	43	87	146	261
EU	6913	4129	42934	23351
FRANKR	3210	1369	17178	7402
NIEDL	99	261	2320	1887
ITAL	97	223	1184	1155
G BRIT	27	98	284	503
IRLAND	74	122	165	285
DAENM	14	31	1618	1078
GRIECH	401	130	706	241
PORTUG	96	57	342	235
SPAN	1307	564	7905	3499
SCHWED	34	96	239	448
OESTER	1413	961	9750	5088
BELGI	54	156	674	1045
LUXEMB	81	42	540	287
SCHWZ	558	924	2039	3339
TUERK	23	34	222	317
POLEN	720	856	4622	5794
TSCHE	609	584	1791	1906
UNGARN	141	223	935	1219
SLOWEN	125	50	538	236
SUDAN			3000	897

Wichtigste Ursprungs- und Bestimmungs-Laender	MAI	2000	JAN./MAI	2000
	dt = 100kg	1000 DM	dt = 100kg	1000 DM
USA	331	495	1324	2088
MEXIKO	138	76	255	282
SYRIEN			480	144
PAKIST			480	146
SRILAN			420	123
SINGAP	23	45	79	255
JAPAN	29	104	140	640
HONGK	5	11	50	187

KAPITEL 80

ZINN UND WAREN DARAUS

8001 10 00

NICHTLEGIERTES ZINN IN ROHFORM

EINF	25351*	28869*	93120*	104008*
LV				3
AUS LG			1	4
EU	2869	3302	11651	13097
FRANKR	51	68	287	375
NIEDL	256	293	910	855
G BRIT	568	645	2394	2697
BELGI	1960	2283	7987	9112
RUSSLD			200	227
PERU	2651	3022	7304	8330
BOLIV			512	575
THAIL	1210	1401	3760	4262
INDONE	1075	1233	4431	4979
MALAYS	78	105	164	224
CHINA	17455	19798	64693	72175
AUSF	757*	912*	2044*	2363*
EU	690	822	1706	2056
ITAL	383	455	822	966
SCHWED	30	37	355	434
OESTER	206	244	324	385
BELGI	31	36	128	152

8001 20 00

ZINNLEGIERUNGEN IN ROHFORM

EINF	486*	400*	1879*	2197*
EU	71	95	636	1187
FRANKR	66	91	335	501
NIEDL			216	149
G BRIT			60	509
USA	390	297	1100	933
AUSF	712*	559*	5312*	4580*
EU	521	331	4539	3652
NIEDL	60	61	762	606
G BRIT	149	94	1659	1497
OESTER	32	36	330	348
BELGI	105	63	1259	724
ARGENT			113	174
REPKOR	100	115	200	228

8002 00 00

ABFAELLE UND SCHROTT AUS ZINN

EINF	1622*	671*	3760*	1683*
EU	899	420	2362	1133
G BRIT	156	84	583	318
DAENM	166	81	214	101
OESTER	372	142	1156	472
BELGI	177	92	197	115
SCHWZ	8	2	276	126
LETTLD	440	211	440	211
AUSF	609*	226*	1258*	499*
EU	609	226	1195	458
BELGI	520	159	1051	379

8003 00 00

STANGEN PROFILE UND DRAHT AUS ZINN

EINF	719*	665*	4814*	4568*
EU	706	634	4625	4310
FRANKR	21	29	426	494
NIEDL	411	309	3174	2727
BELGI	251	263	985	1031
AUSF	2266*	2574*	14215*	15020*
PV			25	26
EU	1425	1586	9291	9683
FRANKR	40	44	185	241
NIEDL	28	28	374	291
ITAL	395	349	3022	2570
GRIECH	44	56	307	448
SPAN	47	49	638	687
SCHWED	135	172	622	750
FINNL	27	35	249	291
OESTER	612	718	3181	3498
BELGI	83	124	492	680
SCHWZ	44	102	383	484
POLEN	140	200	889	963
TSCHE	190	204	838	887
SLOWAK	18	17	164	167
UNGARN	206	218	1280	1388
RUMAEN	52	44	288	270
SLOWEN	16	14	223	246

8004 00 00

BLECHE BAENDER AUS ZINN DICKE >0,2MM

EINF	*	*	1*	2*
EU				1
AUSF	36*	76*	167*	313*
EU	17	30	79	138

8005 00 00

FOLIE USW A ZINN<0,2MM PULVER FLITTER

EINF	185*	422*	1341*	2567*
EU	184	420	1306	2459
FRANKR	148	298	1007	1800
NIEDL	32	88	184	469
G BRIT	3	29	114	174
AUSF	187*	591*	597*	1847*
EU	60	153	251	700
USA	79	238	190	546
INDONE	30	122	52	194

8006 00 00

ROHRE ROHRFORMSTUECKE USW AUS ZINN

EINF	*	1*	*	3*
AUSF	*	1*	*	2*
EU		1		2

8007 00 00

ANDERE WAREN AUS ZINN

EINF	161*	654*	704*	2315*
AUS LG			1	8
EU	106	309	465	1231
NIEDL	38	60	203	295
ITAL	51	178	92	429
BELGI	1	6	138	303
TUERK			27	147
AUSF	450*	1337*	1806*	6003*
EU	150	433	721	1989
NIEDL	12	56	99	354
GRIECH	66	84	67	85
SCHWED	2	9	128	198
OESTER	30	57	206	407
LUXEMB	21	144	87	501
SCHWZ	96	306	246	918
TUERK			53	251
TSCHE	18	77	46	241
USA	7	35	70	522
ISRAEL	82	51	434	503
MALAYS			10	409
CHINA	40	98	49	195

KAPITEL 81

ANDERE UNEDLE METALLE; CERMETS; WAREN DARAUS

8101 10 00

PULVER AUS WOLFRAM

EINF	1493*	3382*	8112*	20742*
EV			97	138
LV			98	181
PV	864	1561	2755	5548
AUS LG			97	138
EU	256	782	3051	9794
FRANKR	46	103	220	494
DAENM	4	58	21	281
FINNL	13	91	202	1620
OESTER	192	529	2446	6352
BELGI			83	517
LUXEMB			78	529
TSCHE	20	46	553	1002
RUSSLD	220	393	622	1059
USA	45	395	451	1900
KANADA	864	1561	2765	5573
ISRAEL	21	46	304	648
CHINA			201	455
REPKOR	60	137	60	137
JAPAN	3	11	100	152
AUSF	208*	1136*	1307*	5457*
EV	81	370	398	1875

8101 91 10

WOLFRAM ROH U NUR GESINTERTE STANGEN

EINF	321*	1813*	1069*	5622*
EU	19	486	131	1699
FRANKR	2	271	50	610
ITAL	16	177	73	863
USA	302	1327	929	3840
AUSF	18*	122*	146*	1730*
EU	8	44	76	946
FRANKR			21	357
NIEDL	5	26	33	220
LUXEMB			3	92
USA	1	12	32	257
BRASIL		3		87

8101 91 90

ABFAELLE UND SCHROTT AUS WOLFRAM

EINF	1854*	1269*	8109*	5394*
AUS LG	60	82	60	82
EU	574	418	3207	1917
FRANKR	177	132	422	218
NIEDL	79	42	559	298
G BRIT	79	32	767	476
OESTER	4	3	397	359
BELGI	216	195	452	209
SCHWZ			273	168
ESTLD	191	188	483	558
RUSSLD	182	263	666	772
USA	312	99	847	370
ISRAEL			923	537
CHINA			189	196
JAPAN	402	202	987	503
AUSF	1195*	1332*	4780*	4446*
EU	852	981	3048	3179
FRANKR	232	288	253	298
G BRIT	174	209	869	869
SCHWED	207	214	694	661
OESTER	181	210	1147	1268
USA	339	343	910	898
ISRAEL			398	194
INDIEN	4	8	104	141

8101 92 00

BLECHE BAENDER PROFILE USW A WOLFRAM

EINF	28*	380*	80*	1597*
EU	28	330	79	1033
OESTER	28	325	77	938
USA		50		556
AUSF	32*	498*	193*	3180*
EU	17	265	128	2170
FRANKR	4	54	25	376
NIEDL	2	21	12	182
ITAL	4	61	27	525
G BRIT	5	63	17	274
DAENM		5	11	268
OESTER	1	29	15	224
BRASIL	2	38	11	185
TAIWAN	8	93	22	225

8101 93 00

DRAHT AUS WOLFRAM

	KG		KG	
EINF	1961*	747*	9739*	2953*
EU	1697	542	8620	2289
ITAL	49	81	55	82
SPAN	87	42	386	190
BELGI	1440	350	7359	1745
USA	47	83	212	287
JAPAN	187	93	535	266
AUSF	5522*	933*	31496*	4665*
EU	1067	177	5237	1197
ITAL	324	46	2388	373
SPAN	696	62	2395	221
OESTER	11	56	234	541
POLEN	246	24	2833	255
TSCHE	695	74	3468	323
B HERZ	966	235	1635	386
USA	414	125	6445	1070
INDIEN	817	74	6015	540
JAPAN	428	55	2796	334

8101 99 00

ANDERE WAREN AUS WOLFRAM

	DT		DT	
EINF	58*	1382*	165*	5062*
EU	18	644	91	3048
FRANKR	16	469	75	2199
G BRIT	1	31	6	242
OESTER	1	134	6	467
USA	18	432	40	1388
CHINA	21	233	30	351

Wichtigste Ursprungs- und Bestimmungs-Laender	MAI 2000 dt = 100kg	MAI 2000 1000 DM	JAN./MAI 2000 dt = 100kg	JAN./MAI 2000 1000 DM
AUSF	99*	1114*	443*	5219*
LV	61	488	250	1692
EU	22	305	83	1496
ITAL	11	127	33	450
G BRIT	2	44	8	240
FINNL			4	76
SCHWZ	9	78	41	458
USA	63	537	256	1893
BRASIL	2	82	8	408
AUSTRL			2	318
8102 10 00				
PULVER AUS MOLYBDAEN				
EINF	55*	210*	625*	2005*
EV			454	1222
AUS LG			499	1350
EU			1	5
RUSSLD			494	1332
USA	55	210	131	668
AUSF	816*	2928*	4953*	14380*
EINSCHL. 8102 91 10, 91 90				
EV	62	319	171	892
8102 91 10				
MOLYBDAEN ROH U NUR GESINTERTE STAEBE				
EINF	127*	343*	441*	1149*
EU	127	342	128	351
G BRIT	126	331	126	332
RUSSLD			102	259
CHINA			206	499
AUSFUHR UNTER 8102 10 00				
8102 91 90				
ABFAELLE UND SCHROTT AUS MOLYBDAEN				
EINF	1279*	2287*	6590*	11178*
EU	174	63	2292	2654
ITAL	54	34	437	273
G BRIT			127	479
OESTER	120	29	1468	1771
RUSSLD	54	62	512	960
ARMEN	173	462	944	2290
USBEK	98	141	98	141
USA	182	98	720	438
CHINA	550	1411	1822	4433
AUSFUHR UNTER 8102 10 00				
8102 92 00				
BLECHE FOLIEN PROFILE USW A MOLYBDAEN				
EINF	62*	1329*	194*	5136*
EU	47	1155	166	4789
OESTER	45	1105	162	4675
JAPAN	14	152	22	242
AUSF	2*	181*	10*	640*
EU	2	56	10	296
8102 93 00				
DRAHT AUS MOLYBDAEN				
	KG		KG	
EINF	37957*	2424*	128901*	8599*
EU	28125	1761	102114	6700
OESTER	26399	1506	94477	5557
BELGI	1353	210	6959	996
USA	9779	641	26201	1743
AUSF	11551*	891*	39328*	3311*
PV			1104	110
EU	7093	548	22682	1989
FRANKR	165	40	1077	299
ITAL	2261	151	6394	507
G BRIT	1373	126	6033	513
SCHWED	2362	145	5754	365
OESTER	623	60	2630	227
POLEN	231	16	5771	343
USA	1541	101	3602	276
BRASIL	1390	122	2350	246
8102 99 00				
ANDERE WAREN AUS MOLYBDAEN				
	DT		DT	
EINF	83*	2855*	174*	5874*
EU	81	2760	160	5447
G BRIT	19	646	41	1348
OESTER	62	2065	117	3976
USA	1	51	6	167

Wichtigste Ursprungs- und Bestimmungs-Laender	MAI 2000 dt = 100kg	MAI 2000 1000 DM	JAN./MAI 2000 dt = 100kg	JAN./MAI 2000 1000 DM
AUSF	26*	420*	96*	1354*
LV			2	22
EU		34	8	302
TSCHE	12	111	42	365
8103 10 10				
TANTAL ROH/GESINTER STANGEN PULVER				
	KG		KG	
EINF	14388*	12763*	70378*	52015*
EU	3	2	23	22
KASACH	4604	2451	23391	6444
USA	1078	1001	5922	4355
KANADA			400	113
JAPAN	8703	9309	40607	41060
AUSF	23158*	21903*	102334*	84792*
8103 10 90				
ABFAELLE UND SCHROTT AUS TANTAL				
	KG		KG	
EINF	19300*	4184*	33355*	7392*
AUS LG	411	250	411	250
EU	4519	1415	5344	1692
SCHWED	342	96	342	96
OESTER	3705	1232	4204	1436
ESTLD	720	329	976	421
RUSSLD			1233	299
USA	2639	999	13517	3469
JAPAN	9999	1438	9999	1438
AUSF	4282*	1394*	24344*	6194*
8103 90 10				
BLECHE DRAHT PROFILE USW A TANTAL				
	KG		KG	
EINF	3115*	2139*	14037*	10072*
PV	932	784	5483	4629
EU	251	197	1176	910
OESTER	211	176	1089	870
USA	2481	1600	12426	8782
JAPAN	382	341	382	341
AUSF	967*	791*	6234*	4978*
EU	923	756	6159	4901
G BRIT	564	592	4984	4301
PORTUG	332	139	1003	464
8103 90 90				
ANDERE WAREN AUS TANTAL				
	KG		KG	
EINF	329*	252*	3182*	2250*
EU	7	20	101	107
USA	291	215	2891	1979
JAPAN			117	120
AUSF	519*	366*	2064*	1225*
EU	205	247	457	570
NIEDL	44	83	108	228
USA			1013	292
JAPAN	310	88	310	89
8104 11 00				
MAGNESIUM ROH MIT MAGNESIUMGEH >99,8%				
	DT		DT	
EINF	9007*	3891*	50351*	21258*
EV	1526	503	10370	3455
AUS LG			219	84
EU	3049	1414	15973	7472
FRANKR	2090	971	7574	3651
NIEDL	251	113	3073	1337
G BRIT	25	42	510	214
DAENM			482	319
OESTER	483	193	3485	1532
BELGI	200	95	849	419
NORWEG	1455	702	5914	2770
SCHWZ	505	222	505	222
RUSSLD	200	97	431	191
JUGOSL	1511	580	4793	1926
USA			308	140
KANADA			251	191
ISRAEL	248	120	959	495
CHINA	2039	756	18997	6957
REPKOR			200	92
TAIWAN			1920	755
AUSF	7603*	3722*	25147*	12465*
EU	7595	3711	25135	12450
FRANKR	245	108	488	219
NIEDL			200	88

Wichtigste Ursprungs- und Bestimmungs-Laender	MAI 2000 dt = 100kg	MAI 2000 1000 DM	JAN./MAI 2000 dt = 100kg	JAN./MAI 2000 1000 DM
G BRIT	6065	3032	22930	11465
OESTER	236	97	468	204
BELGI	714	322	714	322
LUXEMB	310	140	310	140
8104 19 00				
MAGNESIUM ROH MIT MAGNESIUMGEH <99,8%				
EINF	20302*	10151*	49798*	25023*
EU	1278	720	7796	4415
FRANKR			255	127
NIEDL			483	258
G BRIT	977	561	4407	2580
DAENM	241	126	2399	1249
SCHWED			139	139
NORWEG	2160	1135	7626	3990
UNGARN			233	112
RUSSLD	2055	878	9795	4349
USA	200	77	483	215
KANADA			102	124
BRASIL			1200	678
ISRAEL	13240	6796	18002	9371
CHINA	1365	528	4550	1749
AUSF	1240*	697*	6979*	3767*
EU	530	370	4382	2445
OESTER	510	322	4259	2396
RUSSLD			514	214
SLOWEN	510	327	2073	1077
8104 20 00				
ABFAELLE UND SCHROTT AUS MAGNESIUM				
EINF	4590*	1344*	16855*	4478*
EU			203	49
SCHWZ	1042	114	4352	396
TUERK	1350	453	2890	989
RUSSLD	22	3	674	121
SLOWEN	453	166	2087	757
CHINA	1680	599	6219	2108
AUSF	1596*	598*	7726*	2473*
EU	454	202	2074	532
NIEDL	48	58	1123	234
OESTER	270	106	641	213
NORWEG	1142	396	5652	1941
8104 30 00				
MAGNESIUMPULVER DREHSPAENE U KOERNER				
EINF	11980*	5010*	46223*	19408*
EV			200	77
EU	4064	1761	9041	4328
G BRIT	896	396	2227	975
OESTER	2886	1198	5475	2600
LUXEMB	168	102	933	513
TUERK	1961	852	12308	5358
RUSSLD	400	141	630	294
CHINA	5551	2247	23977	9346
AUSF	2319*	1206*	10782*	6221*
EV	340	207	1680	931
EU	1954	969	8241	4722
FRANKR	967	462	2669	1542
ITAL	249	116	1652	897
G BRIT	360	200	2409	1315
OESTER	156	64	800	473
BELGI	200	98	400	196
POLEN			220	97
SLOWEN			320	148
JUGOSL	200	108	1400	733
USA			170	138
CHILE	140	99	280	198
8104 90 00				
ANDERE WAREN AUS MAGNESIUM				
EINF	1216*	5170*	2018*	7720*
PV	5	15	13	36
EU	1103	4699	1298	5394
OESTER	1025	4615	1175	5158
SCHWZ	53	240	253	1165
USA	46	203	85	402
KANADA			251	333
CHINA	5	7	106	340
AUSF	410*	572*	1852*	2987*
EU	199	305	1079	1910
FRANKR	47	92	126	238
G BRIT		9	378	799
DAENM	25	46	124	257
S AFR	149	154	297	311
IRAN			123	129
ISRAEL	32	35	132	152
8105 10 10				
COBALT ROH -PULVER -MATTEN USW				
EINF	2164*	14562*	7080*	47485*
AUS LG			1	7

Wichtigste Ursprungs- und Bestimmungs-Laender	MAI 2000 dt = 100kg	MAI 2000 1000 DM	JAN./MAI 2000 dt = 100kg	JAN./MAI 2000 1000 DM
EU	754	5952	2649	20615
FRANKR	6	70	76	919
NIEDL			51	370
G BRIT	269	2283	579	4074
SCHWED	10	28	91	271
FINNL	369	2780	1019	7662
BELGI	100	788	831	7294
NORWEG	15	105	60	376
SCHWZ	14	86	56	486
ESTLD	20	123	21	131
RUSSLD	167	1081	899	5172
MAROKK	30	213	34	243
DR KON			64	384
SAMBIA	235	1607	598	3695
S AFR			220	1154
USA	271	1947	953	7070
KANADA	120	868	565	3516
BRASIL	100	656	100	656
CHINA	25	242	80	718
JAPAN			60	528
AUSTRL	410	1657	710	2669
AUSF	409*	4330*	1773*	19389*
EU	197	1928	747	8230
FRANKR	34	261	66	895
ITAL	29	320	158	1679
G BRIT	72	602	221	1742
GRIECH	12	190	108	1497
SPAN	23	233	80	783
SCHWED	6	75	52	530
OESTER	11	86	29	391
LIECHT	5	101	17	321
SCHWZ	6	81	49	508
TUERK	21	202	69	659
POLEN	1	18	31	232
S AFR	10	125	39	451
USA	20	203	233	2064
BRASIL	1	44	36	498
IRAN			12	188
ISRAEL	9	93	23	243
INDIEN	15	233	58	753
THAIL	24	88	24	92
REPKOR	10	116	47	490
JAPAN	69	796	285	3247
8105 10 90				
ABFAELLE UND SCHROTT AUS COBALT				
EINF	524*	986*	1782*	2333*
EU	169	524	600	984
FRANKR	31	44	261	251
ITAL	19	38	141	185
BELGI	104	419	135	465
SCHWZ	8	17	83	186
LITAU			76	106
UKRAIN			76	92
RUSSLD	1	8	287	212
S AFR	131	270	214	378
USA	202	154	202	159
JAPAN			137	108
AUSF	390*	836*	1125*	2641*
EU	370	711	992	2095
FRANKR			133	256
G BRIT	37	163	158	481
SCHWED	113	251	256	533
OESTER	23	40	154	443
BELGI	197	257	291	382
USA	20	125	80	344
8105 90 00				
ANDERE WAREN AUS COBALT				
EINF	102*	1366*	270*	4203*
EV		18		40
AUS LG		24	3	93
EU	84	564	146	1309
FRANKR	20	254	32	398
NIEDL	31	186	31	186
G BRIT	33	218	80	604
SCHWZ	4	142	15	495
USA	10	311	95	1940
KANADA	4	229	8	298
AUSF	291*	9371*	947*	21981*
EU	214	7486	539	13976
FRANKR	35	773	114	2564
NIEDL	16	208	70	1053
ITAL	15	197	115	1557
G BRIT	82	5174	117	6171
IRLAND	4	124	15	648
SPAN	5	95	15	264
SCHWED	33	535	36	645
OESTER	15	225	38	722
SCHWZ	23	696	90	2682
POLEN	1	11	16	142
SLOWEN	2	43	19	404
S AFR	3	92	6	187
USA	10	203	86	1005
KANADA		1	5	261
BRASIL	6	257	34	1109
JAPAN	19	273	78	1118
TAIWAN	2	102	8	167
HONGK		1	3	83
8106 00 10				
BISMUT ROH PULVER ABFAELLE U SCHROTT				
EINF	1560*	2636*	4806*	8237*
EU	813	1335	2213	3885
G BRIT	700	1109	2095	3649
BELGI	111	220	116	230
USA	174	292	349	584
KANADA			200	319
MEXIKO	142	250	144	254
PERU	305	545	1573	2671
CHINA	126	214	327	522
AUSF	40*	75*	61*	120*
8106 00 90				
ANDERE WAREN AUS BISMUT				
EINF	31*	102*	166*	628*
EU	31	101	166	623
G BRIT	31	101	166	623
AUSF	12*	184*	154*	1438*
EU	7	134	25	427
POLEN	1	26	7	193
RUSSLD			30	104
BRASIL			43	116
8107 10 10				
CADMIUM ROH UND PULVER AUS CADMIUM				
EINF	4*	3*	23*	17*
EU	4	2	23	16
AUSF	244*	2459*	2894*	10365*
EINSCHL. 8107 10 90, 8112 91 31				
EV	1	290	1	290
8107 10 90				
ABFAELLE UND SCHROTT AUS CADMIUM				
EINF	*	*	*	*
AUSFUHR UNTER 8107 10 10				
8107 90 00				
ANDERE WAREN AUS CADMIUM				
EINF	*	2*	*	3*
AUSF	1*	9*	1*	28*
EU	1	8	1	18
8108 10 10				
TITAN ROH UND PULVER AUS TITAN				
EINF	4389*	5127*	19217*	20249*
AUS LG	527	952	698	1267
EU	22	54	2044	1341
G BRIT	22	54	675	551
FINNL			223	158
BELGI			800	410
LUXEMB			244	155
USA	3	61	22	238
CHINA			36	89
JAPAN	200	369	504	1018
TAIWAN	56	111	65	128
AUSF	798*	803*	3049*	2779*
EU	726	672	2738	2339
FRANKR	366	343	370	437
G BRIT		1	1950	1467
OESTER	343	307	397	366
JAPAN	2	29	189	134
8108 10 90				
ABFAELLE UND SCHROTT AUS TITAN				
EINF	1592*	572*	9954*	3881*
AUS LG			180	65
EU	670	260	3762	1672
NIEDL	61	32	540	293
G BRIT			232	137
SPAN			241	107
SCHWED	40	17	741	374
OESTER	216	88	902	339
LUXEMB			196	94
SCHWZ	379	131	1152	467
RUSSLD	20	9	2889	929
ISRAEL			226	120
AUSF	3749*	1999*	16271*	9297*
EU	3192	1611	13049	6955
FRANKR	97	106	1126	1023
G BRIT	2438	1385	10527	6152
SPAN	208	76	659	301
BELGI			544	328
USA	549	379	3080	2152
REPKOR			34	75
JAPAN			77	86
8108 90 10				
TITANROHRE F GAS- U FLUESSLTG F LFZG				
EINF	*	*	*	1*
EV				1
AUS LG				1
AUSF	*	*	*	*
8108 90 30				
STANGEN PROFILE UND DRAHT AUS TITAN				
EINF	1174*	7328*	5493*	29795*
EV	164	1085	787	5222
LV			246	791
AUS LG	60	278	335	1443
EU	419	2846	2119	11373
FRANKR	128	653	822	4623
ITAL	42	258	165	805
G BRIT	158	788	904	4564
SCHWED	88	1110	88	1111
LUXEMB			130	176
RUSSLD	367	1425	1220	4656
USA	257	1867	1494	9842
JAPAN	121	1132	474	3588
AUSF	324*	1627*	1583*	8873*
EU	195	826	755	4454
FRANKR	29	91	114	713
ITAL	8	41	222	991
G BRIT	127	391	182	688
SCHWED			76	514
OESTER	16	194	80	904
SCHWZ	22	337	133	1283
POLEN	6	26	49	336
USA	89	211	635	1533
JAPAN		27	9	199
HONGK	1	41	50	564
8108 90 50				
BLECHE BAENDER UND FOLIEN AUS TITAN				
EINF	686*	3901*	2717*	14196*
EV	245	1773	596	4080
LV	70	217	163	522
AUS LG	154	613	728	2654
EU	90	520	618	3652
ITAL	52	221	356	1647
G BRIT	26	232	237	1885
RUSSLD	359	1709	1111	4558
USA	109	1102	321	2942
KANADA			12	110
JAPAN	128	566	632	2844
AUSF	541*	1644*	1675*	7345*
EU	94	475	770	3606
FRANKR	3	52	117	643
NIEDL	1	8	56	329
ITAL	29	152	227	890
G BRIT			89	420
SCHWED	60	258	237	1059
SCHWZ	2	53	130	854
POLEN	10	48	90	422
USA	3	80	17	333
ISRAEL			5	292
CHINA	427	838	626	1195
JAPAN		62	7	310
8108 90 70				
ROHRE AUS TITAN				
EINF	194*	954*	534*	4126*
EV		103	14	1152
AUS LG	135	392	330	928
EU	27	119	60	385
ITAL	25	104	47	283
RUSSLD	6	32	60	275
USA	135	741	362	3066
KANADA			15	205
AUSF	3*	26*	122*	1519*
EU	1	10	89	1217
ITAL			42	670
SCHWED			11	249
CHINA			5	75
8108 90 90				
ANDERE WAREN AUS TITAN				
EINF	113*	4090*	777*	20379*
EV	4	363	17	1372
LV				33
PV	1	22	20	1086
AUS LG		12	2	259
EU	42	976	224	5841
FRANKR	4	227	31	1079
NIEDL	9	132	49	628
ITAL	20	202	58	639
G BRIT	5	175	18	827
BELGI	4	223	68	2623
SCHWZ	2	758	9	3235

Wichtigste Ursprungs- und Bestimmungs-Laender	MAI	2000	JAN./MAI	2000
	dt = 100kg	1000 DM	dt = 100kg	1000 DM
ESTLD	13	152	78	674
RUSSLD	21	254	301	1429
USA	18	1674	117	8171
CHINA	11	100	29	254
JAPAN	3	151	11	675
AUSF	463*	2312*	3567*	12887*
EV		7		13
LV			1	53
PV			9	437
EU	30	1193	158	5558
FRANKR	1	9	14	339
NIEDL		45	3	662
ITAL		150	2	246
G BRIT	3	293	9	520
OESTER	1	28	18	297
BELGI	12	583	69	3282
SCHWZ	42	293	77	837
SLOWAK			181	162
SLOWEN			104	91
USA	31	267	308	2557
KANADA	51	55	294	320
VENEZU			90	164
ARGENT		1	249	251
BAHRAI			214	166
A EMIR	248	185	1240	915
JAPAN	3	103	8	575
8109 10 10				
ZIRCONIUM ROH PULVER AUS ZIRCONIUM				
EINF	*	5*	10*	76*
EU			10	67
AUSF	13*	306*	120*	2152*
EU	3	55	30	528
G BRIT		1	16	189
USA	4	81	52	955
JAPAN	5	131	14	360
8109 10 90				
ABFAELLE UND SCHROTT AUS ZIRCONIUM				
EINF	229*	361*	299*	445*
EU			49	46
RUSSLD	229	361	237	371
AUSF	173*	267*	404*	652*
EU	133	87	363	469
FRANKR			126	211
G BRIT	133	87	133	87
BELGI			104	171
RUSSLD	40	180	40	180
8109 90 00				
ANDERE WAREN AUS ZIRCONIUM				
EINF	300*	3023*	1475*	17745*
EV			188	2200
AUS LG	38	380	789	7644
EU	252	2506	634	9357
FRANKR	244	2447	608	9100
SCHWED			12	153
USA	47	497	835	8301
AUSF	40*	336*	296*	11537*
EV			16	495
PV			30	1249
EU	38	228	106	596
FRANKR	37	178	68	237
BELGI		14	36	284
RUSSLD			18	1019
USA	1	89	166	9782
BRASIL			5	104
8110 00 11				
ANTIMON ROH UND PULVER AUS ANTIMON				
EINF	361*	126*	2540*	655*
EU	4	5	59	26
CHINA	250	65	2274	532
AUSF	3*	87*	29*	362*
EU	2	47	13	212
8110 00 19				
ABFAELLE UND SCHROTT AUS ANTIMON				
EINF	*	*	*	*
AUSF	*	*	*	*
8110 00 90				
ANDERE WAREN AUS ANTIMON				
EINF	1*	69*	110*	508*
EU			109	400
FRANKR			109	400
AUSF	*	*	138*	595*
EU			108	580
FRANKR			108	580
8111 00 11				
MANGAN ROH UND PULVER AUS MANGAN				
EINF	19504*	3127*	116203*	19594*
AUS LG	7861	561	33111	2783
EU	2613	627	12538	2561
NIEDL	43	19	858	262
G BRIT	479	99	7711	1241
SPAN	1540	477	2904	892
SCHWED			501	107
LETTLD			13017	1227
UKRAIN	6347	435	16892	1499
RUSSLD	1511	125	19342	1841
S AFR	1473	565	7909	3065
CHINA	7560	1374	46264	9341
AUSF	11378*	3376*	15450*	4366*
EU	11237	3328	15101	4243
FRANKR	3083	938	3997	1152
NIEDL	1923	618	1973	632
ITAL	374	114	624	166
G BRIT	1284	387	1294	394
SPAN	490	145	490	145
SCHWED	1524	431	1574	444
OESTER	1448	387	2941	750
BELGI	820	234	820	234
LUXEMB	248	60	1340	310
8111 00 19				
ABFAELLE UND SCHROTT AUS MANGAN				
EINF	*	*	*	*
AUSF	*	*	*	1*
8111 00 90				
ANDERE WAREN AUS MANGAN				
EINF	258*	367*	3046*	1934*
EU	196	90	2919	1396
FRANKR			704	618
NIEDL	196	88	376	168
SPAN			1600	491
USA	62	277	127	537
AUSF	4608*	1897*	26708*	10839*
EU	576	619	3125	3129
FRANKR	570	568	3078	2874
ITAL	5	47	24	204
NORWEG	1171	344	5230	1548
SCHWZ	380	163	1013	365
UNGARN			1040	285
SLOWEN	127	61	655	290
AEGYPT			1294	366
USA	1622	443	4623	1517
VENEZU			2152	572
REPKOR			317	109
AUSTRL			3853	1388
8112 11 10				
BERYLLIUM ROH PULVER AUS BERYLLIUM				
	KG		KG	
EINF	5*	17*	29*	77*
AUSF	*	1*	61*	17*
EU		1	60	2
8112 11 90				
ABFAELLE UND SCHROTT AUS BERYLLIUM				
	KG		KG	
EINF	*	*	*	*
AUSF	*	*	*	*
8112 19 00				
ANDERE WAREN AUS BERYLLIUM				
	KG		KG	
EINF	8*	69*	76*	550*
EU	1	2	18	115
USA	7	62	49	383
AUSF	198*	50*	1491*	145*
EU	9	23	418	65
8112 20 10				
CHROMLEGIERUNGEN ROH NICKELGEHALT>10%				
	DT		DT	
EINF	20*	100*	73*	336*
EU	20	98	73	334
ITAL			33	131
G BRIT	20	98	40	203
AUSF	*	2*	3*	31*
EU			3	29
8112 20 31				
AND CHROM ROH UND PULVER AUS CHROM				
EINF	1584*	1750*	9383*	10257*
PV	21	43	108	382
AUS LG	3	3	88	112
EU	610	730	3408	3868
FRANKR	459	519	1385	1798
NIEDL			455	421
G BRIT	138	157	1314	1358
LUXEMB			240	218
RUSSLD	889	896	3491	3887
USA	34	73	228	485
CHINA	51	51	1757	1706
HONGK			200	173
AUSF	350*	978*	658*	1948*
PV	5	20	41	164
EU	302	807	401	1055
FRANKR	242	257	267	284
G BRIT	29	128	56	240
OESTER	21	377	22	388
SCHWZ	10	70	51	228
USA	10	38	59	263
8112 20 39				
ABFAELLE UNS SCHROTT AUS CHROM				
EINF	*	*	1390*	73*
EU			1390	73
AUSF	15*	16*	928*	83*
EU			907	56
8112 20 90				
ANDERE WAREN AUS CHROM				
EINF	85*	437*	563*	1935*
EU	75	229	521	1090
FRANKR	56	157	386	653
G BRIT	1	11	61	257
USA	5	112	22	545
AUSF	455*	594*	1813*	3055*
EU	12	39	104	833
FRANKR			62	193
IRLAND			4	305
OESTER	2	13	7	156
SCHWZ	3	29	126	278
UNGARN			404	374
USA	6	80	80	298
BAHRAI	99	84	307	285
TAIWAN	185	165	329	305
AUSTRL	68	78	163	189
8112 30 20				
GERMANIUM ROH PULVER AUS GERMANIUM				
EINF	1*	198*	4*	850*
EV			3	529
EU		1		15
USA		9	3	557
CHINA	1	181	1	181
AUSF	*	2*	*	3*
EU		2		2
8112 30 40				
ABFAELLE UND SCHROTT AUS GERMANIUM				
EINF	*	*	*	*
AUSF	*	*	*	*
8112 30 90				
ANDERE WAREN AUS GERMANIUM				
EINF	*	45*	1*	389*
EU		30	1	347
BELGI		14	1	302
AUSF	*	441*	3*	1963*

Wichtigste Ursprungs- und Bestimmungs-Laender	MAI 2000 dt = 100kg	MAI 2000 1000 DM	JAN./MAI 2000 dt = 100kg	JAN./MAI 2000 1000 DM
EU		309	3	1393
FRANKR		141	1	379
ITAL			2	487
G BRIT		168		520
ISRAEL		78		357
8112 40 11				
VANADIUM ROH UND PULVER AUS VANADIUM				
EINF	*	*	127*	185*
S AFR			126	164
AUSF	482*	1686*	1004*	3447*
EU	92	419	386	1378
G BRIT	52	297	202	688
OESTER		20	47	295
BELGI	40	102	108	313
USA			28	101
CHINA	200	556	200	556
JAPAN	190	711	350	1281
8112 40 19				
ABFAELLE UND SCHROTT AUS VANADIUM				
EINF	*	*	3*	2*
EU			3	2
AUSF	*	*	*	*
8112 40 90				
ANDERE WAREN AUS VANADIUM				
EINF	*	37*	*	76*
EU		18		26
AUSF	87*	359*	322*	1427*
EU		3	1	149
OESTER			1	133
RUSSLD	86	290	267	773
JAPAN			45	329
8112 91 10				
HAFNIUM ROH PULVER ABFAELLE U SCHROTT				
EINF	2*	56*	17*	440*
EU	2	54	15	391
FRANKR	2	54	13	339
AUSF	*	*	3*	19*
8112 91 31				
NIOB COLUMBIUM RHENIUM ROH/PULVER				
	KG		KG	
EINF	7860*	646*	41473*	3165*
EV			489	253
AUS LG			2760	111
EU			2272	113
G BRIT			2217	108
ESTLD	996	83	4646	351
BRASIL	6736	558	33938	2442
JAPAN			131	115
TAIWAN			358	138
AUSFUHR UNTER 8107 10 10				
8112 91 39				
ABFAELLE/SCHROTT A NIOB OD RHENIUM				
	KG		KG	
EINF	3660*	183*	12098*	552*
AUS LG			196	22
ESTLD	2644	129	5415	176
RUSSLD			5177	207
USA	1016	54	1229	163
AUSF	*	*	4127*	225*
8112 91 50				
GALLIUM INDIUM THALLIUM ABFAELLE USW				
	DT		DT	
EINF	*	*	*	*
AUSF	2*	95*	2*	95*
USA	2	95	2	95
8112 91 81				
INDIUM ROH UND PULVER AUS INDIUM				
EINF	21*	790*	52*	1809*
EU	11	506	19	809
G BRIT		8	5	193
BELGI	11	498	12	547
USA	6	160	7	207
CHINA	3	98	16	453
HONGK			6	191
AUSF	*	*	*	19*
EU				11
8112 91 89				
GALLIUM THALLIUM ROH UND PULVER				
EINF	15*	1674*	63*	5721*
PV			1	36
EU			9	47	3955
FRANKR			2	46	3886
KASACH	15	1595	15	1595
AUSF	27*	880*	105*	3325*
PV	1	20	2	47
EU	26	816	102	3158
FRANKR	26	815	102	3147
8112 99 10				
ANDERE WAREN AUS HAFNIUM				
	KG		KG	
EINF	9*	11*	11*	14*
AUSF	*	*	*	*
8112 99 30				
AND WAREN A NIOB COLUMBIUM RHENIUM				
	KG		KG	
EINF	7891*	2538*	38781*	8375*
LV			714	329
AUS LG			11000	465
EU	41	52	2098	184
BELGI			2000	75
USA	7849	2483	25401	7692
BRASIL			11000	465
AUSF	777*	495*	13007*	2997*
EU	302	196	10991	1757
G BRIT		1	4664	603
SCHWED			3001	140
BELGI	254	169	3212	951
UNGARN	117	77	618	313
USA	229	119	861	545
JAPAN	69	68	313	225
8112 99 90				
AND WARE A GALLIUM INDIUM THALIUM				
	KG		KG	
EINF	304*	224*	517*	396*
AUS LG		1		1
EU	13	8	78	45
USA	291	216	409	325
AUSF	10*	31*	210*	277*
EU	10	31	103	152
JAPAN			103	106
8113 00 20				
CERMETS ROH				
	DT		DT	
EINF	83*	1097*	423*	5190*
EU	2	68	66	1384
NIEDL				154
G BRIT			2	140
OESTER			42	544
LUXEMB	2	59	18	439
USA	15	273	101	790
REPKOR			5	139
JAPAN	66	717	249	2742
AUSF	250*	2011*	688*	6035*
EV			3	41
EU	178	1152	461	3184
NIEDL	25	221	180	959
ITAL	16	328	59	708
G BRIT	108	326	133	616
DAENM	10	93	10	96
FINNL	9	90	37	369
SCHWZ	8	81	35	424
USA	35	410	94	1100
SINGAP			17	221
JAPAN	9	109	35	452
TAIWAN	11	113	24	229
8113 00 40				
ABFAELLE UND SCHROTT AUS CERMETS				
EINF	2032*	1287*	11986*	6710*
EU	850	512	4410	2438
NIEDL	353	108	516	227
ITAL	49	38	260	163
G BRIT	83	46	1315	694
SCHWED	334	222	1678	1031
BELGI	31	98	31	98
ESTLD			376	238
RUSSLD			159	98
USA	194	78	2494	1136
ISRAEL			684	400
REPKOR			184	145
JAPAN	988	697	3296	2033
NEUSEE			198	84
AUSF	*	*	127*	103*
EU			127	103
NIEDL			127	103
8113 00 90				
ANDERE WAREN AUS CERMETS				
EINF	250*	4019*	1095*	16147*
EU	2	189	47	1359
G BRIT	2	162	4	396
OESTER		23	32	735
BELGI			4	88
SCHWZ	187	2830	745	10701
S AFR	20	124	134	824
USA	39	836	154	3079
AUSF	273*	4512*	1312*	19440*
LV	3	23	5	40
PV	7	160	26	480
EU	139	2499	512	8291
FRANKR	107	2082	379	6361
ITAL	18	201	63	781
G BRIT	5	59	35	442
SCHWED	6	83	20	359
SCHWZ	2	44	22	332
TSCHE	1	17	14	206
USA	36	749	245	4353
KANADA	2	79	2	86
BRASIL	9	121	37	492
ISRAEL	2	29	20	301
INDIEN	9	172	34	584
REPKOR	50	465	342	3208
JAPAN	4	109	24	860
TAIWAN	11	112	36	337

KAPITEL 82

WERKZEUGE, SCHNEIDWAREN UND ESSBESTECKE, AUS UNEDLEN METALLEN; TEILE DAVON, AUS UNEDLEN METALLEN

Wichtigste Ursprungs- und Bestimmungs-Laender	MAI 2000 dt = 100kg	MAI 2000 1000 DM	JAN./MAI 2000 dt = 100kg	JAN./MAI 2000 1000 DM
8201 10 00				
SPATEN SCHAUFELN UNEDL MET F LANDW				
	STUECK		STUECK	
EINF	250674*	1141*	1491083*	6801*
GEW DT	2475		14815	
EU	40802	135	256719	1230
ITAL	17770	85	136006	639
OESTER	20	1	11363	99
TSCHE	26789	60	291008	923
RUSSLD			149931	405
SLOWEN	62234	311	177400	952
CHINA	69669	489	316547	2289
TAIWAN	12563	39	90715	315
AUSF	91702*	456*	320202*	3034*
GEW DT	679		4505	
EU	87387	396	252062	2397
FRANKR	38210	91	69953	472
NIEDL	10612	127	43295	411
DAENM			16632	136
OESTER	5005	40	36402	449
BELGI	3691	10	31948	529
ANGOLA			37889	289
8201 20 00				
GABELN UNEDL MET F LANDWIRTSCH USW				
	STUECK		STUECK	
EINF	33320*	223*	227246*	1977*
GEW DT	375		3057	
EU	13354	84	55590	302
SPAN	11292	53	42073	191
SLOWEN	18430	98	48521	345
CHINA	1332	28	102718	1220
AUSF	145071*	1107*	334978*	2913*
GEW DT	1259		3107	
EU	23662	212	112169	1317
NIEDL	12000	69	38599	323

Wichtigste Ursprungs- und Bestimmungs-Laender	MAI	2000	JAN./MAI	2000
	dt = 100kg	1000 DM	dt = 100kg	1000 DM
DAENM			4585	86
OESTER	1067	15	11624	201
BELGI	3563	45	21879	240
SCHWZ	52103	521	110109	926
USA	69263	362	103560	537
8201 30 00				
SPITZHACKEN RECHEN USW F LANDW USW				
	DT		DT	
EINF	2645*	973*	17149*	7601*
AUS LG	3	1	42	23
EU	136	90	784	502
TSCHE	899	325	4520	1867
CHINA	832	314	6479	2306
JAPAN			113	96
TAIWAN	229	131	3674	2343
AUSF	1085*	1092*	4511*	5010*
EU	779	770	3198	3664
FRANKR	169	109	581	536
NIEDL	146	197	504	678
G BRIT	56	19	210	194
OESTER	172	178	768	841
BELGI	58	66	370	466
SCHWZ	111	101	284	280
TSCHE	27	30	289	212
8201 40 00				
AXT U AEHNL HAU/SPALTWERKZ UNEDL MET				
EINF	2235*	760*	7538*	2995*
AUS LG			2	2
EU	340	244	1606	1473
ITAL	181	82	719	276
FINNL	14	21	382	679
CHINA	1666	419	5463	1275
AUSF	1269*	800*	5254*	3505*
EU	1007	611	4378	2776
FRANKR	291	166	1102	598
NIEDL	350	216	1459	938
G BRIT	89	58	637	435
OESTER	56	42	234	270
SCHWZ	60	47	301	266
CHILE	122	79	122	79
8201 50 00				
GARTENSCHEREN USW M 1-HAND BETAETIGEN				
	STUECK		STUECK	
EINF	275981*	1558*	2918386*	12483*
GEW DT	920		9228	
AUS LG			40320	164
EU	13767	125	100608	735
ITAL	12197	99	88316	639
SCHWZ	10559	351	82319	2075
CHINA	81822	264	1709135	5344
REPKOR			13943	104
JAPAN	5086	76	41548	309
TAIWAN	143567	715	907826	3739
AUSF	336742*	2043*	2030736*	17139*
GEW DT	946		5496	
EU	295303	1488	1686755	12973
FRANKR	73448	259	288041	2250
NIEDL	42355	363	296336	2846
ITAL	33780	123	135878	1091
G BRIT	49749	109	94621	633
DAENM	8613	99	46066	614
GRIECH	725	8	18450	177
SPAN	18859	65	28543	239
SCHWED	4084	48	123599	1053
FINNL	1234	14	20718	215
OESTER	29147	218	347454	2118
BELGI	18217	119	260319	1491
NORWEG	910	10	25182	267
SCHWZ	9255	114	69354	783
POLEN	2334	45	32040	336
TSCHE	3542	30	17218	173
UNGARN	1504	19	20801	248
USA	2116	34	32065	453
KANADA	700	14	26144	242
HONGK		1	4500	91
AUSTRL	5593	63	34664	444
NEUSEE	2650	45	9535	183
8201 60 00				
HECKENSCHERE USW 2 HAENDE BETAETIGEN				
	DT		DT	
EINF	1235*	893*	13161*	8883*
EU	7	7	675	1694
FRANKR			55	129
ITAL	7	7	115	193
G BRIT			112	408
FINNL			348	887
SCHWZ	2	8	47	439
CHINA	666	407	6743	3260
REPKOR			277	594
TAIWAN	558	458	5325	2777

Wichtigste Ursprungs- und Bestimmungs-Laender	MAI	2000	JAN./MAI	2000
	dt = 100kg	1000 DM	dt = 100kg	1000 DM
AUSF	2222*	1982*	10204*	13993*
EU	1961	1492	8770	11265
FRANKR	609	328	1999	2267
NIEDL	219	240	832	1545
ITAL	198	195	611	997
G BRIT	320	203	929	1381
DAENM	49	96	552	690
SPAN	198	118	341	332
SCHWED	36	77	392	791
OESTER	101	110	1246	1464
BELGI	122	67	1547	1323
NORWEG	2	3	214	407
SCHWZ	28	59	296	603
POLEN	19	26	157	232
USA	12	25	115	236
8201 90 00				
AND HANDWERKZEUGE F LANDWIRTSCH USW				
EINF	3209*	4340*	19622*	15902*
AUS LG	4	3	13	9
EU	514	508	2385	3183
FRANKR	62	110	137	213
NIEDL	127	107	1050	695
ITAL	225	93	373	225
SCHWED	5	30	107	157
OESTER	91	159	555	1632
TSCHE	231	146	2385	1174
SLOWEN	34	19	189	286
USA	1849	3385	2634	5314
CHINA	111	58	9187	3786
JAPAN	2	3	50	123
TAIWAN	129	124	1615	1347
HONGK	3	3	85	166
AUSF	1190*	2035*	8049*	11361*
EU	942	1625	6879	9473
FRANKR	52	82	1780	1847
NIEDL	201	270	1256	1942
ITAL	21	30	406	413
G BRIT	19	29	640	857
SPAN	7	9	157	387
FINNL	14	24	155	234
OESTER	131	187	790	956
BELGI	442	887	1317	2302
SCHWZ	81	132	301	517
8202 10 00				
HANDSAEGEN AUS UNEDLEN METALLEN				
EINF	3236*	2937*	12735*	11911*
AUS LG			2	4
EU	675	945	3757	4743
FRANKR	132	313	385	815
NIEDL	13	27	299	289
ITAL	113	89	851	646
DAENM	300	339	1508	1711
SCHWED	20	46	422	886
SCHWZ	5	99	12	190
CHINA	1943	1021	6659	3163
REPKOR	17	60	95	389
JAPAN	9	161	122	1306
TAIWAN	567	611	1824	1853
AUSF	978*	1706*	5326*	7979*
EU	670	1127	3759	5385
FRANKR	59	113	793	905
NIEDL	235	494	827	1551
ITAL	87	94	307	494
G BRIT	18	31	409	403
DAENM	71	87	201	236
OESTER	114	154	480	748
BELGI	22	44	256	315
SCHWZ	105	209	366	819
POLEN	32	41	370	324
TSCHE	19	27	138	171
USA	51	129	127	340
8202 20 00				
BANDSAEGEBLAETTER A UNEDLEN METALLEN				
EINF	475*	1759*	1823*	6899*
EU	282	990	1144	3878
FRANKR	60	139	204	466
G BRIT	97	396	266	1021
SCHWED	84	329	447	1588
OESTER	7	34	125	460
USA	162	622	581	2627
AUSF	4296*	13171*	23533*	69327*
EU	1655	5994	11574	37986
FRANKR	181	654	1269	4174
NIEDL	81	310	470	1716
ITAL	747	2681	5290	16466
G BRIT	172	692	852	2630
IRLAND	11	36	62	244
DAENM	46	184	286	1094
GRIECH		3	65	235
PORTUG	12	64	68	336
SPAN	68	240	1266	4380
SCHWED	147	448	778	2312
FINNL	28	102	218	690
OESTER	96	366	644	2561
BELGI	63	202	284	1046
NORWEG	15	89	68	347
SCHWZ	77	315	364	1392
TUERK	55	168	428	1160

Wichtigste Ursprungs- und Bestimmungs-Laender	MAI	2000	JAN./MAI	2000
	dt = 100kg	1000 DM	dt = 100kg	1000 DM
LETTLD	53	90	220	363
POLEN	86	293	376	1138
TSCHE	104	325	524	1641
UNGARN	49	208	203	900
UKRAIN	9	36	85	211
RUSSLD	73	208	320	848
SLOWEN	8	45	69	335
AEGYPT	161	109	618	399
GHANA			48	101
S AFR	48	152	103	343
USA	250	808	1300	3704
KANADA	228	735	739	2254
DOM RP	27	82	27	82
BRASIL	17	55	252	778
ARGENT	36	74	65	184
SYRIEN			685	346
ISRAEL	25	101	159	576
INDIEN	62	231	235	932
INDONE	165	90	368	211
MALAYS	16	61	67	236
SINGAP	35	118	251	854
PHILIP	2	10	53	163
CHINA	254	784	762	2314
REPKOR	246	602	1369	3639
JAPAN	95	340	667	2149
TAIWAN	113	358	318	973
HONGK	2	12	93	344
AUSTRL	62	134	154	368
8202 31 00				
KREISSAEGEBLAETTER M ARB TEIL A STAHL				
EINF	705*	2640*	5081*	18296*
LV			3	14
PV	61	51	591	418
AUS LG		7		26
EU	471	1418	3377	12117
FRANKR	38	38	626	2343
NIEDL	148	477	713	2772
ITAL	139	515	815	3660
G BRIT	29	118	172	685
PORTUG			59	457
SPAN	36	157	119	672
SCHWED	32	64	243	604
OESTER	4	21	183	754
SCHWZ	34	508	118	2008
TSCHE	66	59	891	1130
USA	49	182	347	1283
CHINA	32	65	125	233
JAPAN	34	295	128	1047
AUSF	3301*	6263*	16720*	32191*
EU	1367	2804	6909	14495
FRANKR	311	481	1499	2573
NIEDL	232	566	910	2750
ITAL	256	378	1104	1860
G BRIT	77	178	333	799
DAENM	15	64	66	341
GRIECH	30	74	191	456
SPAN	119	254	1118	1556
SCHWED	35	117	192	631
FINNL	44	81	98	362
OESTER	157	396	763	1656
BELGI	18	95	269	925
LUXEMB	35	45	206	282
SCHWZ	59	136	325	891
TUERK	62	134	190	424
POLEN	62	128	305	571
TSCHE	299	300	985	1077
UNGARN	27	92	176	516
RUMAEN	13	30	100	237
RUSSLD	7	110	39	340
USA	318	405	3100	3742
KANADA	172	360	663	1325
SYRIEN	1	4	108	92
IRAN	185	169	349	814
ISRAEL	126	264	934	1572
INDIEN	49	79	358	404
SRILAN	88	107	172	216
MALAYS	33	55	142	265
REPKOR	51	107	206	570
JAPAN	40	218	228	1070
TAIWAN	12	51	144	442
HONGK	1	14	69	220
N ERM	45	106	93	190
8202 39 00				
ANDERE KREISSAEGEBLAETTER TEILE				
EINF	1293*	4233*	5825*	21356*
LV				3
EU	963	3829	5196	18917
FRANKR	259	245	2288	5069
G BRIT	1	5	83	468
OESTER	632	2805	2429	8854
BELGI	59	712	306	4221
SCHWZ	3	43	18	470
UNGARN	13	43	87	391
USA	8	69	147	846
HONGK	165	81	165	81
AUSF	3008*	11701*	18947*	56882*
EU	1482	6217	12285	32732
FRANKR	183	932	4212	8611
NIEDL	189	862	724	3132
ITAL	207	566	2152	3766
G BRIT	92	469	418	1843
IRLAND	5	42	26	225
DAENM	87	507	280	1564
GRIECH	112	174	491	1453
PORTUG	28	152	143	661
SPAN	217	801	804	2897

Wichtigste Ursprungs- und Bestimmungs-Laender	MAI 2000 dt = 100kg	MAI 2000 1000 DM	JAN./MAI 2000 dt = 100kg	JAN./MAI 2000 1000 DM
SCHWED	18	81	285	824
FINNL	13	111	127	536
OESTER	249	797	2095	4385
BELGI	80	673	513	2767
NORWEG	4	52	115	340
SCHWZ	110	412	425	1963
TUERK	79	278	489	1001
LETTLD		3	20	118
POLEN	40	306	240	1454
TSCHE	16	127	107	575
UNGARN	30	137	172	699
BELARS	10	111	16	172
RUSSLD	24	229	160	1065
S AFR	14	79	93	530
USA	224	934	872	4409
KANADA	38	257	165	1064
MEXIKO	84	186	127	343
VENEZU	11	65	24	162
BRASIL	74	187	243	732
CHILE	43	181	89	429
ARGENT	24	100	84	248
LIBAN	1	7	79	102
ISRAEL	96	148	292	544
SAUDIA	7	33	53	197
A EMIR	46	55	354	464
INDIEN	59	80	301	452
INDONE	1	8	135	185
SINGAP	99	276	380	1494
CHINA	54	139	322	754
JAPAN	42	104	63	291
TAIWAN	92	120	256	461
AUSTRL	26	178	173	1099
8202 40 00				
SAEGEKETTEN				
EINF	922*	3269*	5204*	21500*
EV	17	162	45	312
AUS LG	64	289	168	524
EU	12	47	55	414
OESTER	5	15	28	287
SCHWZ	180	537	2106	10590
USA	483	1566	1944	6044
KANADA	247	1105	1092	4394
AUSF	67*	379*	536*	2912*
EV			2	7
EU	13	126	151	875
FRANKR	2	10	36	179
SCHWZ	4	11	59	548
LIBERI	25	98	93	377
USA	2	10	9	187
8202 91 00				
LANGSAEGEBLAETTER F METALLBEARBEITUNG				
EINF	24*	168*	164*	784*
EU	16	86	125	467
AUSF	195*	894*	1285*	6123*
EU	84	311	800	3710
FRANKR	25	95	206	951
NIEDL	8	45	71	411
ITAL	16	60	126	484
G BRIT	3	11	127	721
SPAN	2	13	67	303
OESTER	7	27	50	259
USA		1	47	222
REPKOR	60	204	135	459
JAPAN	11	81	58	358
8202 99 11				
AND SAEGEBL ARB TEIL STAHL METBEARB				
EINF	171*	968*	1157*	5377*
EU	40	261	792	3429
FRANKR			46	187
G BRIT		1	61	338
SPAN			5	165
SCHWED	35	244	647	2637
SCHWZ	19	259	39	595
USA	27	173	105	648
CHINA	79	194	151	365
AUSF	218*	2100*	577*	4888*
EU	163	1625	272	2882
FRANKR	41	433	57	639
NIEDL	36	331	49	528
DAENM	11	116	18	180
SPAN	21	230	35	352
SCHWED	12	134	19	184
OESTER	19	149	35	289
BELGI	13	101	23	179
SCHWZ	18	97	213	906
POLEN	11	100	35	211
THAIL	3	15	3	144
8202 99 19				
AND SAEGEBL ARB TEIL ST AND STOFFBEAR				
EINF	1462*	5535*	5054*	23465*
AUS LG				1
EU	552	978	1832	5899
G BRIT	55	620	449	4075
DAENM	35	79	154	329
PORTUG	15	13	500	302
SCHWED	33	121	165	681
SCHWZ	331	3203	1493	13490
USA	28	97	124	504
CHINA	146	73	717	709
REPKOR	10	93	41	376
JAPAN	15	95	48	430
TAIWAN	363	945	699	1828
AUSF	493*	3785*	2596*	16827*
EU	252	2010	1178	9205
FRANKR	24	256	163	1509
NIEDL	35	331	249	1717
ITAL	28	226	98	815
G BRIT	14	110	72	638
DAENM	14	95	75	478
SPAN	22	163	76	716
SCHWED	29	158	71	484
OESTER	35	360	170	1426
BELGI	28	192	126	800
LUXEMB	1	9	25	226
NORWEG	4	38	27	274
SCHWZ	73	370	295	1779
POLEN	9	57	79	462
UNGARN	4	26	29	298
KENIA			160	100
USA	12	217	86	956
KANADA	6	28	28	204
SINGAP	2	99	6	199
HONGK	14	341	29	639
8202 99 90				
AND SAEGEBLATT ARB TEIL A AND STOFFEN				
EINF	129*	532*	654*	2879*
EU	104	282	513	1679
G BRIT	1	8	29	232
OESTER	1	56	17	309
BELGI	93	191	427	974
SCHWZ	11	114	59	552
CHINA	2	17	32	121
JAPAN	3	65	9	244
AUSF	57*	571*	221*	2509*
EU	43	403	129	1583
FRANKR	14	116	31	254
NIEDL	9	74	29	343
SPAN	1	60	15	402
MALTA			4	95
TSCHE	2	28	13	200
USA	7	80	12	126
8203 10 00				
FEILEN RASPELN U AEHNL HANDWERKZEUGE				
EINF	1968*	3578*	7211*	13223*
EU	189	504	886	2475
ITAL	7	154	33	555
G BRIT	60	187	275	765
PORTUG	83	65	382	690
SCHWZ	113	1247	496	5296
UNGARN	136	129	329	318
RUMAEN	70	47	339	233
USA	78	198	147	426
BRASIL	37	153	49	202
INDIEN	905	914	2743	2641
CHINA	262	169	1466	802
AUSF	920*	2237*	4984*	13064*
EU	550	1198	2042	5466
FRANKR	304	324	525	1074
ITAL	47	317	184	1354
G BRIT	9	30	271	376
SPAN	28	111	172	573
SCHWED	42	97	237	524
OESTER	45	104	242	537
LIECHT			7	183
SCHWZ	14	36	111	308
TUERK	17	41	190	338
POLEN	5	26	54	219
NIGERI			105	177
USA	31	140	362	992
GUATEM			44	107
BRASIL	26	65	376	759
THAIL	2	10	33	221
INDONE	2	16	175	442
MALAYS	8	21	180	393
SINGAP	22	55	367	856
REPKOR	20	98	78	314
8203 20 10				
PINZETTEN AUS UNEDLEN METALLEN				
EINF	48*	298*	205*	1589*
AUS LG		1		6
EU	2	27	34	206
SCHWZ	2	108	17	825
TAIWAN	19	80	35	128
AUSF	94*	1305*	549*	6143*
EU	57	869	314	3689
FRANKR	3	83	27	306
NIEDL	3	57	82	669
ITAL	9	121	33	383
G BRIT	19	205	74	864
SPAN	3	82	25	398
SCHWED	5	117	10	212
SCHWZ	10	146	36	474
USA	7	73	44	501
8203 20 90				
KNEIFZANGEN UND ANDERE HANDZANGEN				
EINF	3956*	8104*	20448*	41597*
EV				21
PV	4	21	33	184
AUS LG	5	77	38	278
EU	593	1966	3127	10598
FRANKR	56	371	332	2402
NIEDL	60	196	291	924
ITAL	8	60	80	400
G BRIT	12	130	36	306
IRLAND	218	305	928	1318
SPAN	131	315	911	1720
SCHWED	20	265	166	2243
OESTER	75	264	307	958
SCHWZ	96	502	281	2136
TSCHE	53	160	477	1140
UNGARN	18	66	91	311
SLOWEN	196	113	1748	1280
USA	128	1756	609	7865
PAKIST	6	35	68	362
INDIEN	210	138	1475	720
CHINA	1966	1764	8684	9047
JAPAN	100	515	373	2065
TAIWAN	547	1009	3283	5389
AUSF	3234*	16010*	15761*	76037*
LV			29	23
PV	2	13	27	156
EU	2100	9735	10365	47923
FRANKR	293	1447	1656	7438
NIEDL	294	1491	1294	7222
ITAL	505	1812	2310	7645
G BRIT	234	1152	909	4373
IRLAND	25	144	97	525
DAENM	58	429	302	1904
GRIECH	18	91	159	797
PORTUG	18	96	195	791
SPAN	224	910	1141	4360
SCHWED	94	641	427	3147
FINNL	26	191	125	1106
OESTER	208	709	1011	4708
BELGI	94	574	688	3636
LUXEMB	9	48	51	271
NORWEG	23	167	135	980
SCHWZ	206	1307	1051	6075
TUERK	48	179	154	611
POLEN	36	201	146	888
TSCHE	246	580	1123	2565
UNGARN	23	143	94	626
RUSSLD	10	88	43	340
KROAT	4	32	24	232
S AFR	28	128	175	572
USA	158	1460	769	6279
BRASIL	9	62	17	381
LIBAN	38	96	51	137
ISRAEL	9	79	31	261
SAUDIA	38	135	209	680
A EMIR	54	200	350	1222
THAIL	33	92	75	277
SINGAP	16	81	30	180
CHINA	8	100	42	371
JAPAN	9	127	42	545
TAIWAN	2	22	98	392
HONGK	29	183	75	538
AUSTRL	5	55	87	471
8203 30 00				
SCHERE Z METALLSCHNEID U AEHNL WERKZG				
EINF	613*	888*	2252*	3560*
EU	137	239	793	1138
NIEDL	41	94	59	131
ITAL	86	118	590	620
OESTER	2	5	68	190
SCHWZ	9	59	49	310
USA	65	238	133	589
CHINA	31	16	176	196
JAPAN	5	92	24	195
TAIWAN	35	58	375	477
AUSF	597*	2601*	1610*	9068*
EU	318	1500	950	4762
FRANKR	42	165	178	827
NIEDL	74	354	182	931
ITAL	32	159	91	605
G BRIT	28	124	125	410
SCHWED	15	104	41	321
OESTER	52	218	127	562
BELGI	25	134	79	450
SCHWZ	97	232	165	627
POLEN	12	37	59	238
USA	36	461	156	1903
ISRAEL		1	14	135
8203 40 00				
ROHR-/BOLZENSCHNEIDER LOCHEISEN USW				
EINF	583*	1166*	3021*	5938*
AUS LG			5	4
EU	117	393	612	2021
FRANKR	5	28	97	222
SPAN	84	252	380	1205
USA	18	100	111	869

Wichtigste Ursprungs- und Bestimmungs-Laender	MAI 2000 dt = 100kg	MAI 2000 1000 DM	JAN./MAI 2000 dt = 100kg	JAN./MAI 2000 1000 DM
CHINA	140	106	477	408
JAPAN	24	122	202	434
TAIWAN	222	319	1400	1687
AUSF	331*	1601*	1524*	7776*
EU	219	952	911	4742
FRANKR	29	206	127	965
NIEDL	50	172	122	482
ITAL	63	186	188	732
G BRIT	5	39	29	216
SPAN	8	67	54	422
FINNL	4	12	38	158
OESTER	30	124	162	663
BELGI	13	58	91	520
SCHWZ	28	161	255	1136
USA	11	103	53	389
HONGK	2	13	47	110
8204 11 00				
SCHRAUB-/SPANNSCHLUESS N VERSTELLBAR				
EINF	6463*	6901*	34619*	34401*
LV				5
AUS LG	19	74	132	407
EU	2184	1788	10100	8919
FRANKR	8	56	93	610
NIEDL	91	126	509	1101
ITAL	380	143	1691	741
G BRIT	300	472	1176	2267
IRLAND	414	432	1484	1193
SPAN	45	134	171	514
OESTER	916	322	4823	1851
BELGI	27	71	115	324
LUXEMB	2	19	27	205
SCHWZ	62	402	369	2269
TUERK	30	16	204	225
POLEN	344	120	2405	631
TSCHE	91	147	765	685
UNGARN	35	34	332	258
RUMAEN	196	118	889	608
SLOWEN	40	50	232	341
KROAT	97	72	636	456
USA	41	346	221	1361
ARGENT	2	12	271	846
INDIEN	531	396	5351	2910
VIETN			169	83
CHINA	1064	446	4202	1889
JAPAN	86	540	232	1656
TAIWAN	1470	2349	7877	10998
AUSF	3490*	9287*	18099*	46682*
PV			1	4
EU	2154	5727	11779	29403
FRANKR	231	767	1632	3678
NIEDL	500	1441	2741	7815
ITAL	297	646	1249	2952
G BRIT	192	283	1286	1538
DAENM	85	440	400	2212
GRIECH	25	78	98	284
PORTUG	45	117	239	645
SPAN	341	631	1650	3125
SCHWED	72	271	325	1291
FINNL	26	133	131	686
OESTER	197	591	1116	3257
BELGI	117	236	751	1402
NORWEG	13	81	108	611
SCHWZ	324	1210	1327	5316
POLEN	45	124	223	632
TSCHE	224	276	1118	1210
UNGARN	61	99	125	293
RUSSLD	32	127	104	454
SLOWEN	38	60	206	291
AEGYPT	50	61	156	277
S AFR	12	44	118	344
USA	112	344	545	1911
MEXIKO	153	144	482	504
BRASIL	60	124	185	663
CHINA	13	74	65	537
REPKOR	15	102	327	546
JAPAN	8	70	38	461
8204 12 00				
SCHRAUB-/SPANNSCHLUESSEL VERSTELLBAR				
EINF	963*	1664*	3760*	6891*
LV				3
EU	208	789	673	2602
ITAL	41	446	112	1071
G BRIT	2	38	23	324
SPAN	162	294	478	926
SCHWED			37	207
SCHWZ	7	20	58	406
SLOWEN	2	4	128	232
USA	7	73	102	619
CHINA	477	419	1047	774
TAIWAN	162	233	1175	1662
AUSF	413*	1318*	1415*	4628*
EU	327	1023	1114	3331
FRANKR	42	142	188	453
NIEDL	60	174	152	506
ITAL	183	532	432	1330
OESTER	20	58	98	283
SCHWZ	25	87	99	318
JUGOSL			12	120
8204 20 00				
STECKSCHLUESSELEINSATZ AUSWECHSELBAR				
EINF	3659*	5809*	16351*	24775*
AUS LG	15	25	44	44
EU	143	346	735	1883
FRANKR	29	73	153	386
NIEDL	20	59	200	494
IRLAND	84	167	252	559
SPAN	3	3	64	121
USA	73	479	335	2195
ARGENT			123	967
CHINA	359	270	1048	867
JAPAN	101	526	452	1813
TAIWAN	2966	4123	13403	16498
HONGK			40	146
AUSF	752*	3306*	5815*	20445*
EU	497	2097	4154	13464
FRANKR	68	312	887	1973
NIEDL	99	406	694	2783
ITAL	86	290	323	1414
G BRIT	24	160	316	1195
DAENM	43	214	184	1072
PORTUG	13	59	185	417
SPAN	50	220	546	1228
SCHWED	6	30	48	354
FINNL	11	59	100	592
OESTER	64	230	425	1589
BELGI	19	42	335	488
NORWEG	9	56	54	343
SCHWZ	154	583	662	3166
POLEN	9	31	71	293
TSCHE	5	24	115	245
SLOWAK	1	4	159	340
USA	8	67	56	415
SAUDIA	1	5	148	216
8205 10 00				
BOHRWERKZEUGE USW HANDBETRIEBEN				
EINF	112*	389*	748*	2204*
LV			1	88
AUS LG		1	1	10
EU	47	152	306	921
SPAN	38	92	214	457
USA	4	32	15	188
CHINA	23	74	240	443
AUSF	214*	850*	999*	3991*
EU	85	350	525	1910
FRANKR	30	76	205	460
NIEDL	11	80	42	402
ITAL	14	49	97	325
KASACH			5	196
USA	38	127	55	204
VENEZU		3	36	106
8205 20 00				
HAEMMER U FAEUSTEL ARB TEIL UNEDL MET				
EINF	3556*	1913*	17834*	9066*
EU	307	247	3329	2614
FRANKR	13	21	1642	1393
ITAL	254	168	1237	784
OESTER	11	20	130	219
SCHWZ	120	313	336	870
TSCHE	208	92	951	401
CHINA	2248	575	10699	3024
TAIWAN	564	575	1735	1606
AUSF	854*	1060*	5546*	6973*
EU	554	583	4338	5240
FRANKR	44	41	522	436
NIEDL	177	198	1311	1463
ITAL	69	97	607	887
DAENM	23	22	228	335
OESTER	123	97	689	772
BELGI	67	44	488	540
SCHWZ	133	187	460	622
8205 30 00				
HOBEL U AEHNL SCHNEIDWERKZG HOLZBEARB				
EINF	737*	909*	2280*	3086*
AUS LG			7	4
EU	46	176	237	820
ITAL			37	126
G BRIT	19	75	85	307
SCHWZ	13	110	94	453
EL SAL			43	103
CHINA	526	276	1246	681
TAIWAN	119	288	247	548
AUSF	118*	662*	442*	2451*
EU	92	431	252	1332
NIEDL	24	82	31	124
ITAL	21	113	60	417
USA	5	104	55	509
8205 40 00				
SCHRAUBENZIEHER ARB TEIL UNEDL METALL				
EINF	3157*	5215*	13508*	21853*
AUS LG	3	9	28	43
EU	55	123	1077	2419
FRANKR	12	36	145	384
NIEDL	12	27	339	1420
ITAL	1	3	409	203
G BRIT	5	12	27	141
SCHWZ	109	782	536	3278
TSCHE	354	606	1862	3133
SLOWEN	126	221	560	1118
USA	31	466	188	1762
INDIEN	158	90	181	109
CHINA	754	727	3432	2728
JAPAN	9	50	39	244
TAIWAN	1486	2083	5159	6656
AUSF	2336*	8360*	11551*	39726*
EU	1293	4870	6942	24618
FRANKR	240	698	1214	2780
NIEDL	239	836	1373	5880
ITAL	181	766	722	2971
G BRIT	72	298	619	1436
IRLAND	10	43	51	195
DAENM	81	356	361	1785
GRIECH	25	91	214	557
PORTUG	40	106	228	449
SPAN	101	447	700	2389
SCHWED	88	425	353	2238
FINNL	32	149	132	638
OESTER	139	476	610	2103
BELGI	38	149	337	1052
NORWEG	27	97	113	460
SCHWZ	126	555	642	2454
TUERK	13	64	122	377
POLEN	82	156	466	810
TSCHE	187	313	696	1316
UNGARN	60	177	392	659
RUSSLD	16	55	57	242
USA	196	1070	908	4677
ISRAEL	29	74	69	293
REPKOR	22	67	83	271
JAPAN	15	78	66	373
HONGK	36	104	126	418
AUSTRL	24	86	97	377
8205 51 00				
HAUSHALTSWERKZEUGE ARB TEIL UNEDL MET				
EINF	5382*	9543*	23510*	40259*
PV	9	15	24	32
AUS LG	83	183	308	578
EU	743	1430	3801	8282
FRANKR	17	54	120	324
NIEDL	223	147	895	803
ITAL	294	475	2037	3588
G BRIT	7	32	34	219
IRLAND	133	617	388	2574
SPAN	11	30	81	307
SCHWED	12	25	58	213
NORWEG	1	8	26	199
SCHWZ	15	113	464	1636
POLEN	50	78	206	334
SLOWEN			195	111
USA	11	65	54	322
CHINA	4110	6856	16729	25621
JAPAN	10	50	47	329
TAIWAN	326	722	1353	2591
HONGK	36	125	208	447
AUSF	1763*	6132*	14129*	35681*
PV			21	24
EU	870	2157	9796	18960
FRANKR	121	246	1436	2589
NIEDL	102	309	1698	3434
ITAL	64	244	648	2007
G BRIT	71	175	649	1304
DAENM	175	209	969	1441
GRIECH	13	61	101	313
PORTUG	42	63	291	512
SPAN	46	124	677	1272
SCHWED	8	33	83	407
FINNL	3	26	135	305
OESTER	184	517	1362	3368
BELGI	33	108	1699	1813
NORWEG	7	48	63	306
SCHWZ	171	751	474	2031
TUERK	60	152	135	333
POLEN	74	179	398	850
TSCHE	20	63	362	538
UNGARN	29	83	98	314
RUSSLD	40	75	112	270
S AFR	1	5	57	350
USA	172	861	1378	5042
KANADA	21	151	116	591
SAUDIA		2	39	208
CHINA	20	48	59	186
REPKOR	65	523	288	2112
JAPAN	30	186	101	641
AUSTRL	29	147	98	513
8205 59 10				
HANDWERKZG F MAURER GIESSER MALER USW				
EINF	3456*	2701*	13838*	11579*
AUS LG			359	238

Wichtigste Ursprungs- und Bestimmungs-Laender	MAI 2000 dt = 100kg	MAI 2000 1000 DM	JAN./MAI 2000 dt = 100kg	JAN./MAI 2000 1000 DM
EU	309	676	2346	3975
FRANKR	25	79	183	537
NIEDL	31	73	452	671
ITAL	58	219	308	622
G BRIT	23	83	102	296
DAENM	1	2	60	197
SPAN	33	35	267	321
SCHWED			22	121
OESTER	123	159	901	1114
POLEN	133	81	336	213
TSCHE	122	56	998	429
SLOWEN	95	102	824	798
USA	43	180	211	589
CHINA	2400	1311	7215	3675
TAIWAN	202	166	1373	1431
AUSF	2386*	3923*	10758*	18065*
EU	1244	2346	6590	12154
FRANKR	75	204	717	1204
NIEDL	277	518	1863	2708
ITAL	64	118	291	467
G BRIT	108	285	613	1776
DAENM	34	73	158	367
GRIECH	21	24	227	285
SPAN	44	81	190	361
SCHWED	31	64	167	385
FINNL	61	78	206	292
OESTER	220	370	974	1700
BELGI	166	332	1010	1854
LUXEMB	139	190	386	578
NORWEG	84	134	469	639
SCHWZ	150	302	647	1194
POLEN	222	233	504	680
TSCHE	68	91	317	357
RUSSLD	39	42	173	230
B HERZ	44	47	142	147
USA	17	77	113	474
MEXIKO	17	12	221	176
8205 59 30				
HANDNIETWERKZG USW M PATRONENBETRIEB				
EINF	123*	768*	527*	3624*
PV	48	84	179	384
EU	23	182	113	1063
FRANKR	21	165	108	991
LIECHT	38	466	158	1925
RUMAEN	45	80	172	375
AUSF	24*	75*	44*	237*
PV	19	25	19	25
EU	4	30	22	150
8205 59 90				
AND HANDWERKZEUGE ARB TEIL UNEDL MET				
EINF	8065*	13015*	46433*	62145*
EV	26	61	63	172
LV	1	12	1	50
PV	5	12	98	257
AUS LG	15	97	545	624
EU	2334	5344	16245	27956
FRANKR	233	994	1090	3403
NIEDL	91	142	759	2057
ITAL	612	981	1682	3137
G BRIT	825	1572	2628	5837
DAENM	78	287	8166	8390
SPAN	18	71	182	484
SCHWED	338	873	952	2536
OESTER	69	237	510	1318
BELGI	70	184	260	729
LIECHT	25	312	49	543
SCHWZ	317	1219	907	4756
LETTLD	63	31	799	420
POLEN	448	128	1971	655
TSCHE	234	366	1498	1986
UNGARN	61	69	527	365
SLOWEN	187	236	768	827
USA	209	1469	1032	6283
CHINA	2578	1360	12996	5889
REPKOR	49	288	95	574
JAPAN	42	597	154	2069
TAIWAN	1196	1262	7855	7771
AUSF	5937*	17006*	25958*	78471*
LV				16
PV	27	434	115	1175
EU	3496	8568	13754	41805
FRANKR	742	1558	2243	7052
NIEDL	508	1336	2294	6759
ITAL	321	824	1452	4187
G BRIT	258	898	805	3813
DAENM	173	413	695	2251
GRIECH	102	146	472	828
PORTUG	121	181	337	1004
SPAN	325	889	1265	4538
SCHWED	88	296	567	1990
FINNL	100	252	562	1395
OESTER	492	1160	1832	4794
BELGI	202	509	1072	2718
LUXEMB	33	57	102	267
NORWEG	28	120	230	886
LIECHT	1	3	17	121
SCHWZ	208	708	1118	3551
TUERK	56	242	287	953
POLEN	120	425	560	2336
TSCHE	155	450	739	1914
SLOWAK	27	91	65	215
UNGARN	182	436	804	1558

Wichtigste Ursprungs- und Bestimmungs-Laender	MAI 2000 dt = 100kg	MAI 2000 1000 DM	JAN./MAI 2000 dt = 100kg	JAN./MAI 2000 1000 DM
RUMAEN	12	54	167	371
BULGAR	8	75	19	160
RUSSLD	56	260	324	966
SLOWEN	27	51	152	347
KROAT	24	54	105	303
TUNES	10	86	46	228
AEGYPT	5	37	52	204
S AFR	28	170	211	905
USA	281	1205	985	5647
KANADA	9	41	134	680
MEXIKO	27	55	83	329
BELIZE			55	260
BRASIL	53	81	127	270
ARGENT	3	9	110	242
ISRAEL	15	85	183	824
SAUDIA	44	91	275	456
A EMIR	33	124	432	543
JEMEN			3	95
MYAN			67	131
THAIL	377	437	790	1178
INDONE	2	22	367	298
MALAYS	41	110	305	458
SINGAP	31	82	196	544
CHINA	105	1321	236	2432
REPKOR	86	100	704	633
JAPAN	57	357	241	1477
TAIWAN	40	65	289	338
HONGK	14	79	172	564
AUSTRL	50	220	214	816
F POLY	3	9	9	92
8205 60 00				
LOETLAMPEN U DERGL A UNEDLEM METALL				
EINF	117*	323*	549*	1985*
PV	2	20	11	136
EU	108	220	496	1186
FRANKR	15	55	133	450
ITAL	47	68	195	425
G BRIT	46	97	158	265
JAPAN	3	57	25	488
AUSF	33*	214*	186*	1234*
EU	27	125	174	937
OESTER	22	82	135	547
8205 70 00				
SCHRAUBSTOCK/ZWINGE USW UNEDL METALL				
EINF	8728*	4254*	35292*	17590*
EV				5
AUS LG	2	11	618	157
EU	1278	1341	6546	6133
FRANKR	573	328	2140	1161
ITAL	438	566	2623	2578
G BRIT	102	216	462	1004
SPAN	10	18	696	320
OESTER	63	121	271	655
SCHWZ	20	156	121	640
TUERK	318	175	1369	703
LITAU	624	266	2118	865
POLEN	482	164	2333	689
TSCHE	359	134	1872	667
SLOWAK	10	6	359	267
USA	260	298	752	975
INDIEN	1258	330	4036	955
CHINA	3070	774	12746	3566
JAPAN	15	42	61	225
TAIWAN	674	411	2331	1533
AUSTRL			18	95
AUSF	9628*	10601*	35897*	38024*
EV			1	8
EU	6306	7580	22174	24277
FRANKR	481	643	2043	2749
NIEDL	1235	1910	4488	6257
ITAL	649	948	1555	2395
G BRIT	126	227	1164	1132
DAENM	630	622	1292	1457
PORTUG	128	105	574	380
SPAN	145	227	599	1050
SCHWED	539	495	2116	1936
FINNL	157	278	363	635
OESTER	990	1027	2519	2448
BELGI	1059	963	5001	3388
LUXEMB	36	53	105	195
SCHWZ	534	670	2003	2480
POLEN	24	33	172	246
TSCHE	41	78	233	310
USA	1742	1035	7621	5913
KANADA	249	340	742	986
LIBAN	1	1	247	136
SRILAN		1	5	77
JAPAN	16	110	323	742
AUSTRL	11	29	242	297
8205 80 00				
SCHLEIFAPP AMBOSSE USW HAND/FUSSBETR				
EINF	50*	155*	355*	444*
EV		3		3
LV				9
EU	1	21	1	47
USA	7	109	26	203
AUSF	55*	92*	351*	448*

Wichtigste Ursprungs- und Bestimmungs-Laender	MAI 2000 dt = 100kg	MAI 2000 1000 DM	JAN./MAI 2000 dt = 100kg	JAN./MAI 2000 1000 DM
EU	25	32	267	249
8205 90 00				
ZUSAMMENSTELLUNG V WAREN DER POS 8205				
EINF	793*	1567*	5211*	9292*
EV				6
AUS LG	4	41	37	1082
EU	252	536	1740	3635
FRANKR	13	47	35	353
ITAL	38	133	162	382
G BRIT	4	145	40	859
IRLAND	157	107	802	555
GRIECH			157	523
SPAN	8	20	12	112
OESTER	2	14	452	667
SCHWZ	31	152	94	579
TUERK	231	240	1202	1074
SLOWEN	113	195	254	404
USA	46	192	290	1433
THAIL	1	2	714	639
CHINA	70	63	424	283
JAPAN	5	25	18	207
TAIWAN	22	119	263	478
SCHIFF			1	203
AUSF	1073*	4720*	4572*	19722*
EV			2	70
LV			1	82
PV	101	125	271	321
EU	217	815	945	3312
FRANKR	8	42	41	237
NIEDL	92	103	406	528
ITAL	10	45	31	229
G BRIT	33	63	84	337
GRIECH	1	266	13	447
SPAN	33	126	157	447
OESTER	26	122	143	621
BELGI	4	12	31	200
SCHWZ	53	367	457	2034
GIBRAL			10	80
TUERK	4	37	37	247
LETTLD	2	86	6	101
POLEN	25	178	125	767
TSCHE	23	148	138	964
SLOWAK	300	301	993	1048
UNGARN	18	109	112	436
RUSSLD	16	75	56	275
MAZED	4	100	4	101
LIBYEN	72	527	74	554
S AFR	99	143	274	517
USA	79	401	375	2352
KANADA	8	52	25	231
MEXIKO	3	123	10	322
EL SAL	12	148	13	154
BRASIL	5	104	112	284
A EMIR		16	24	192
CHINA	3	36	44	663
HONGK	4	31	88	1104
N ERM	10	102	31	288
8206 00 00				
ZUSAMMST WERKZG POS 8202-05 F EINZVK				
EINF	6707*	8176*	27647*	29996*
EV	2	16	3	31
AUS LG	10	29	363	301
EU	1395	2618	5520	9512
FRANKR	565	1377	2210	5778
NIEDL	124	110	1956	1495
ITAL	78	92	363	386
G BRIT	26	60	95	253
IRLAND	31	45	116	145
PORTUG	536	843	536	843
SPAN	18	62	117	351
OESTER	1	10	21	142
SCHWZ	42	238	198	1206
TUERK	168	135	262	247
POLEN	41	76	43	81
TSCHE	592	547	1582	1470
UNGARN	54	144	99	156
USA	78	337	263	1151
ARGENT			124	802
CHINA	2792	2007	9661	6230
JAPAN	8	80	50	342
TAIWAN	1526	1905	8935	8129
HONGK			833	432
AUSF	5984*	12098*	31696*	68540*
PV	11	26	48	111
EU	3406	4692	18715	32684
FRANKR	435	458	1721	2529
NIEDL	386	841	2083	5717
ITAL	276	410	960	2579
G BRIT	519	402	1169	1679
IRLAND	4	7	509	834
DAENM	37	157	454	1331
GRIECH	219	180	768	938
PORTUG	350	444	1541	1866
SPAN	439	436	4086	4970
SCHWED	142	245	880	1346
FINNL	19	114	1179	2124
OESTER	256	411	1871	3491
BELGI	283	493	1247	2736
LUXEMB	41	94	248	544
NORWEG	50	217	236	706
SCHWZ	443	1020	1613	4166
TUERK	56	106	277	650
POLEN	106	317	405	1340
TSCHE	234	425	1015	1584

Wichtigste Ursprungs- und Bestimmungs-Laender	MAI	2000	JAN./MAI	2000
	dt = 100kg	1000 DM	dt = 100kg	1000 DM
SLOWAK	149	172	1073	888
UNGARN	140	278	712	1311
ALBAN	30	64	149	205
RUSSLD	78	142	532	816
SLOWEN	37	36	157	912
KROAT	203	1822	921	6749
B HERZ	12	43	131	288
LIBYEN		2	19	130
AEGYPT	36	47	193	290
USA	35	157	1299	5198
MEXIKO	3	16	43	180
VENEZU	1	3	38	127
CHILE	1	4	41	141
ZYPERN	4	8	203	247
ISRAEL	19	68	207	333
JORDAN	9	20	63	184
SAUDIA	60	177	319	638
KUWAIT	38	60	137	251
KATAR	35	49	223	288
A EMIR	85	170	227	652
PAKIST	12	36	42	129
INDONE	41	97	285	875
MALAYS	66	127	136	414
SINGAP	130	412	543	1641
CHINA	62	133	104	321
REPKOR	20	85	46	157
JAPAN	23	202	46	291
8207 13 00				
ERDBOHRWERKZEUGE USW ARB TEIL CERMETS				
EINF	737*	1091*	3403*	4651*
EU	402	598	1587	2176
NIEDL	13	116	14	131
G BRIT	71	62	445	376
SCHWED	307	372	1092	1471
USA	278	348	935	1124
JAPAN	29	107	563	867
AUSF	77*	285*	378*	1411*
EU	8	99	138	581
G BRIT	3	41	24	185
SCHWZ	12	47	66	393
8207 19 10				
ERD-GESTEINS-TIEFBOHRWZG A DIAMANT				
	KG		KG	
EINF	3887*	1208*	14422*	4080*
LV	2250	648	2422	781
AUS LG			67	33
EU	666	151	9718	2231
NIEDL	214	50	2182	401
ITAL	295	48	1538	309
G BRIT	17	5	1510	260
BELGI	57	15	3186	1120
NORWEG	1515	453	1515	453
USA	990	351	2193	955
SAUDIA			172	133
A EMIR	220	93	220	93
SINGAP	395	120	395	120
AUSF	22855*	5831*	158806*	35146*
EV			1097	262
EU	12456	1408	77825	4696
FRANKR	232	9	8053	249
NIEDL	524	49	16717	714
ITAL	1240	430	2412	701
G BRIT	966	719	7029	1838
PORTUG	24	2	302	184
SPAN	590	32	4398	312
BELGI	1275	19	24162	254
NORWEG	5763	2872	53540	22167
POLEN	120	10	1557	250
UNGARN	27	3	428	155
ASERB			760	219
ALGER	257	186	2150	1418
TUNES			734	150
AEGYPT	70	46	350	188
NIGERI	70	34	464	167
AE GUI			294	129
ANGOLA	366	182	913	486
S AFR			153	108
USA	254	111	10487	716
KANADA			766	255
ARGENT	141	88	141	88
KUWAIT	107	28	252	113
A EMIR	810	466	3084	1992
THAIL			197	159
BRUNEI			273	223
SINGAP	598	273	1352	671
PHILIP			242	112
8207 19 90				
ERD-GESTEINS-TIEFBOHRWZG A AND STOFF				
	DT		DT	
EINF	1794*	2889*	9560*	13882*
LV			3	57
AUS LG	19	112	61	581
EU	154	946	1137	5264
NIEDL	5	40	26	426
ITAL	50	427	236	1599
G BRIT	57	181	429	1822
IRLAND			264	433
SCHWED	25	158	67	359

Wichtigste Ursprungs- und Bestimmungs-Laender	MAI	2000	JAN./MAI	2000
	dt = 100kg	1000 DM	dt = 100kg	1000 DM
OESTER	11	80	77	482
NORWEG			166	148
SCHWZ	33	137	286	850
LETTLD	448	45	1608	213
POLEN	106	210	1597	885
TSCHE	167	181	572	576
RUMAEN	260	96	1011	470
KROAT	70	100	338	501
USA	104	717	548	3093
A EMIR			2	81
CHINA	78	110	489	324
JAPAN	154	147	162	273
TAIWAN	10	7	287	255
AUSF	4561*	9947*	21462*	43404*
EV	4	51	4	51
LV	3	57	3	57
EU	2593	4616	10308	15283
FRANKR	445	809	1447	2953
NIEDL	293	261	2149	1828
ITAL	190	371	946	1646
G BRIT	813	1282	1251	2199
DAENM	248	425	450	885
PORTUG	48	291	152	741
SPAN	166	257	959	1478
SCHWED	23	118	196	329
OESTER	174	461	2169	2105
BELGI	155	270	381	718
NORWEG	9	54	101	413
SCHWZ	130	307	369	912
LITAU	3	25	137	256
POLEN	69	169	488	875
TSCHE	111	244	325	939
UNGARN	9	97	153	1047
RUMAEN	55	220	107	635
UKRAIN	37	240	71	501
RUSSLD	21	70	603	1308
ASERB			10	108
KASACH	1	5	224	464
TUNES			22	169
LIBYEN	8	184	75	1051
AEGYPT			108	232
USA	471	920	2550	4585
KANADA	28	189	142	543
BRASIL	18	82	162	353
KUWAIT			61	97
A EMIR	8	111	15	149
BRUNEI	2	95	2	95
SINGAP	20	60	428	738
PHILIP			2	118
CHINA	120	144	272	390
REPKOR	88	149	202	375
JAPAN	396	996	1839	3977
TAIWAN	22	36	369	502
HONGK	227	666	1293	5079
AUSTRL	7	20	300	527
8207 20 10				
ZIEHWZG/PRESSMATR DIAMANT METBEARB				
	KG		KG	
EINF	898*	1306*	2917*	5278*
LV	41	51	299	329
PV	103	67	437	321
EU	358	750	1185	2996
FRANKR	244	544	845	2238
NIEDL	61	37	191	374
SCHWZ	17	66	109	203
POLEN	119	80	471	343
USA	137	241	766	1230
INDIEN	37	121	115	318
JAPAN			18	95
AUSF	307*	987*	95587*	7559*
EV	20	50	79	147
LV			37	78
PV			38	12
EU	153	603	95109	6385
NIEDL	9	42	140	862
ITAL	47	67	94606	4524
SPAN	63	389	79	421
OESTER	6	40	36	145
BELGI	28	65	221	372
LIECHT	67	93	67	93
USBEK	51	161	51	161
USA	22	61	107	214
8207 20 90				
ZIEHWZG/PRESSMATRIZ AND STOFF METBEAR				
	DT		DT	
EINF	465*	3392*	2286*	14249*
EV	6	12	24	65
LV	8	26	37	101
EU	322	2305	1748	9990
FRANKR	41	261	200	1486
NIEDL	42	480	168	1508
ITAL	148	790	960	4176
G BRIT	35	218	131	453
PORTUG	11	202	70	628
SPAN	1	21	16	260
OESTER	1	14	13	219
BELGI	42	305	182	1229
LIECHT	2	101	12	346
SCHWZ	17	343	86	1173
POLEN	34	81	80	245
TSCHE	52	191	262	860
USA	12	107	47	546

Wichtigste Ursprungs- und Bestimmungs-Laender	MAI	2000	JAN./MAI	2000
	dt = 100kg	1000 DM	dt = 100kg	1000 DM
JAPAN	3	160	8	808
AUSF	1606*	4583*	4037*	20880*
LV	8	35	11	51
PV		6		6
EU	1412	2432	2946	11889
FRANKR	167	742	414	2320
NIEDL	62	658	352	2778
ITAL	23	63	91	560
G BRIT	35	317	466	2445
DAENM		5	73	693
PORTUG		1	41	115
SPAN	1051	171	1054	237
SCHWED	15	149	47	400
OESTER	54	224	291	1314
BELGI	5	54	106	815
LIECHT	8	142	42	529
SCHWZ	61	500	269	2211
TUERK	10	75	45	117
POLEN	38	352	316	1161
TSCHE	9	56	175	489
UNGARN	32	280	72	489
USA	12	552	59	2578
IRAN	4	45	35	432
MALAYS			4	117
8207 30 10				
PRESS-PRAEGEWERKZEUG USW METALLBEARB				
EINF	5625*	30983*	33756*	134932*
EV				36
LV			567	1084
PV	60	278	339	1414
AUS LG	60	234	63	337
EU	2334	6717	15904	38435
FRANKR	154	781	2051	2428
NIEDL	138	343	315	930
ITAL	1014	1476	7463	10898
G BRIT	23	766	191	3479
DAENM	12	388	49	911
SPAN	533	197	3087	3711
SCHWED	111	1003	942	7494
OESTER	302	1400	1655	6947
BELGI	38	311	127	1414
LIECHT	13	136	63	769
SCHWZ	642	7589	5208	38987
POLEN	10	42	80	377
TSCHE	791	2560	5689	13512
SLOWAK	491	1094	1221	2853
UNGARN	25	100	1210	2529
SLOWEN	344	911	587	1710
S AFR		6	278	610
USA	402	8418	1076	21415
KANADA	1	38	9	202
BRASIL	8	166	51	930
INDIEN	16	49	129	492
SRILAN	2	600	7	1872
SINGAP	1	3	8	252
JAPAN	433	2135	1279	7405
TAIWAN	15	130	105	951
HONGK		4	117	227
AUSF	11518*	41855*	64642*	226788*
EV				11
LV	10	343	31	707
PV	18	151	40	478
EU	2131	15181	28321	112230
FRANKR	135	2291	5259	28886
NIEDL	110	645	5135	16487
ITAL	129	1915	7429	18109
G BRIT	182	2329	1048	10034
IRLAND	2	65	33	459
DAENM	17	215	119	1556
GRIECH	40	262	117	627
PORTUG	4	50	29	408
SPAN	242	2702	5702	17093
SCHWED	78	707	194	2226
FINNL	8	128	36	685
OESTER	1137	3325	2518	11286
BELGI	46	524	692	4270
NORWEG	8	46	41	497
SCHWZ	790	5744	2800	21469
MALTA	6	269	17	325
TUERK	18	90	130	721
ESTLD	5	151	5	155
POLEN	141	387	1291	7103
TSCHE	4093	3727	7761	14042
SLOWAK	87	463	986	2697
UNGARN	108	329	471	2883
RUSSLD	30	499	127	810
SLOWEN	27	241	208	1191
JUGOSL			72	118
AEGYPT	3	11	48	186
S AFR	579	2502	2158	2952
USA	314	2075	7614	20352
KANADA	32	418	364	860
MEXIKO	263	1001	420	2066
BRASIL	2472	5563	4990	12476
IRAN		1	9	230
ISRAEL	12	65	45	335
SAUDIA	2	79	12	264
INDIEN	3	21	33	245
MALAYS	12	913	36	1839
SINGAP	44	321	169	1179
CHINA	6	58	4769	12416
REPKOR	2	63	13	380
JAPAN	9	96	131	1025
TAIWAN	1	25	27	237
HONGK	9	142	71	1474
AUSTRL	259	1123	591	2530

Wichtigste Ursprungs- und Bestimmungs-Laender	MAI 2000 dt = 100kg	MAI 2000 1000 DM	JAN./MAI 2000 dt = 100kg	JAN./MAI 2000 1000 DM
8207 30 90				
AND PRESS-PRAEGE-TIEFZIEHWERKZEUG USW				
EINF	1552*	7249*	6322*	35907*
LV	134	449	882	2913
PV			7	24
EU	855	2980	3590	15659
FRANKR	334	1011	863	3713
NIEDL	12	58	68	540
ITAL	240	573	781	2607
G BRIT	36	133	405	1633
IRLAND		1	14	108
SPAN	67	113	407	722
SCHWED	1	21	108	239
OESTER	8	596	257	5016
BELGI	135	441	540	939
LUXEMB			20	100
SCHWZ	183	1204	578	6195
TUERK			12	163
ESTLD	1	75	1	75
POLEN	52	91	201	1038
TSCHE	297	1884	1129	5814
SLOWAK	14	140	88	607
UNGARN	39	133	152	745
SLOWEN	16	9	33	123
S AFR			24	122
USA	20	506	235	3777
CHINA		2	34	187
JAPAN	3	31	33	683
HONGK	30	86	34	103
AUSF	5610*	26578*	26131*	129454*
EV			1	28
LV	174	757	1193	4080
PV	1	3	35	325
EU	4272	14526	17409	70904
FRANKR	777	4323	1265	7497
NIEDL	1706	1936	3802	7384
ITAL	386	1309	2372	10345
G BRIT	186	548	972	3621
DAENM	6	108	39	645
GRIECH	12	94	72	913
PORTUG	5	56	105	481
SPAN	913	3019	7555	25588
SCHWED	3	30	133	1629
FINNL	19	168	45	469
OESTER	115	2108	374	8787
BELGI	144	826	671	3487
NORWEG	11	101	108	1111
SCHWZ	282	2503	1599	13139
MALTA	5	65	37	219
TUERK	18	132	117	713
LETTLD	3	100	3	104
POLEN	25	359	1184	4885
TSCHE	421	2749	2384	9149
SLOWAK	9	90	210	1322
UNGARN	47	527	165	1739
RUSSLD	60	442	304	1856
SLOWEN	12	101	18	170
MAROKK	4	16	20	126
AEGYPT		23	9	232
KENIA			42	131
SEYCH			12	388
S AFR	28	214	81	797
USA	79	1807	388	7607
KANADA	15	122	37	347
MEXIKO	2	34	25	177
GUATEM			23	173
COSTA			22	657
VENEZU	5	81	5	87
BRASIL	75	570	772	4478
ARGENT	3	5	20	107
ISRAEL		5	3	135
SAUDIA	11	348	13	376
INDIEN			119	443
INDONE	30	146	32	175
MALAYS	15	81	65	379
SINGAP	15	81	37	233
CHINA	36	174	163	682
REPKOR	5	42	37	278
JAPAN	35	423	47	1174
TAIWAN	15	100	106	1097
HONGK	5	33	151	715
AUSTRL	21	151	126	1086
NEUSEE	17	164	23	292
8207 40 10				
WERKZEUGE HERSTELLEN V INNENGEWINDEN				
EINF	259*	4246*	1406*	25198*
LV			1	54
EU	26	347	317	8493
FRANKR		2	60	708
NIEDL			14	241
ITAL	2	86	83	4289
SPAN	7	105	22	531
SCHWED		2	44	1705
OESTER	17	142	94	984
SCHWZ	13	590	88	2210
TUERK	9	66	27	203
POLEN	11	94	38	330
TSCHE	3	53	13	317
UNGARN	18	367	109	1795
BULGAR	35	231	213	1430
JUGOSL	16	171	85	850
INDIEN	9	96	23	291
CHINA	45	230	187	667
JAPAN	73	1980	295	8372
AUSF	388*	13144*	1702*	64366*
LV			1	65
EU	273	9176	1202	43251
FRANKR	66	2377	288	10880
NIEDL	60	685	166	2979
ITAL	36	1896	201	10217
G BRIT	18	865	72	3689
DAENM	11	424	49	1654
PORTUG	6	100	26	440
SPAN	12	444	56	1950
SCHWED	11	612	55	2993
FINNL	7	258	42	1369
OESTER	29	909	127	4437
BELGI	15	516	108	2160
LUXEMB	1	45	4	257
NORWEG	3	121	17	721
SCHWZ	7	346	63	2370
TUERK	24	135	30	469
POLEN	3	189	19	992
TSCHE	3	172	11	707
UNGARN	6	296	41	1437
SLOWEN	6	146	20	619
USA	32	1136	164	6573
MEXIKO	2	73	10	455
BRASIL	1	107	6	591
IRAN	1	38	8	313
ISRAEL	1	120	9	695
INDIEN		9	5	359
SINGAP	1	95	6	332
CHINA	1	44	6	383
REPKOR	5	255	29	1194
JAPAN	1	45	7	447
TAIWAN	1	56	6	304
AUSTRL	1	53	5	294
8207 40 30				
WERKZEUGE HERSTELLEN V AUSSENGEWINDEN				
EINF	98*	701*	465*	3522*
LV	10	111	26	221
EU	61	285	313	1740
FRANKR	23	83	159	590
NIEDL			3	147
ITAL	28	123	83	360
G BRIT	1	12	13	133
SCHWED		15	18	253
MALTA	1	45	6	262
USA	8	203	28	645
CHINA	1	6	31	141
AUSF	126*	2591*	666*	12963*
EV			2	12
LV			7	56
EU	66	1131	375	6304
FRANKR	7	174	94	1363
NIEDL	4	109	59	709
ITAL	9	257	53	1320
G BRIT	2	71	16	443
DAENM	12	64	37	405
SPAN	3	80	17	410
SCHWED	4	149	12	543
OESTER	4	90	36	555
SCHWZ	6	197	38	1034
USA	15	498	61	1883
MEXIKO	1	12	12	211
IRAN	6	146	21	321
ISRAEL	1	38	8	324
VIETN			20	124
REPKOR	7	164	15	374
TAIWAN		6	12	168
8207 40 90				
AND GEWINDEBOHR- OD -SCHNEIDWERKZEUGE				
EINF	72*	693*	427*	4516*
AUS LG	2	2	9	10
EU	8	144	90	1282
ITAL	1	18	31	383
IRLAND			15	251
SCHWED	5	93	28	430
SCHWZ	25	297	60	1635
USA	6	128	64	785
CHINA	22	47	91	242
JAPAN	1	53	82	404
AUSF	25*	504*	113*	2477*
EU	9	123	52	997
FRANKR		15	4	258
SCHWZ	1	16	15	353
HONGK	5	248	13	523
8207 50 10				
BOHRWERKZEUG ARB TEIL AUS DIAMANT				
	KG		KG	
EINF	23852*	2973*	91790*	11966*
EU	6572	1032	22664	4041
NIEDL	1842	181	7019	755
ITAL	1038	103	2297	281
OESTER	2706	503	8579	1642
BELGI	936	237	4384	1235
LIECHT	14654	1667	56328	6414
SCHWZ	1641	128	8271	597
USA	236	54	1280	237
ISRAEL			567	153
AUSTRL			73	95
AUSF	17181*	1681*	74817*	8020*
EU	11599	754	56136	3382
FRANKR	4096	249	7234	784
NIEDL	944	49	3081	303
ITAL	34	29	1059	239
G BRIT	2229	42	14153	347
SPAN	1401	103	3322	319
OESTER	629	139	13257	799
SCHWZ	1882	179	8871	742
POLEN	1213	138	2631	1326
USA	69	162	1618	1439
AUSTRL	66	152	224	293
8207 50 30				
MAUERBOHRER ARB TEIL A UNEDL METALLEN				
	DT		DT	
EINF	992*	3693*	4802*	15188*
EU	49	148	1445	2932
FRANKR	9	23	808	1422
NIEDL	5	9	234	227
ITAL	17	50	198	648
OESTER	7	42	119	387
LIECHT	238	1943	814	6992
SCHWZ	89	445	365	1852
UNGARN	9	92	34	328
USA	45	246	183	868
CHINA	406	502	1717	1734
TAIWAN	124	229	151	272
AUSF	5726*	20147*	23419*	81871*
EU	1634	5267	6926	21728
FRANKR	397	1487	1595	5693
NIEDL	235	780	845	3137
ITAL	226	824	924	3334
G BRIT	127	357	626	1785
DAENM	30	138	188	788
GRIECH	14	49	65	255
PORTUG	13	63	59	269
SPAN	72	341	259	1306
SCHWED	20	81	77	316
FINNL	8	37	71	289
OESTER	346	567	1610	2258
BELGI	134	502	541	2021
NORWEG	22	107	67	335
LIECHT	487	2028	2914	12377
SCHWZ	1022	2989	4195	12265
TUERK	63	181	195	705
POLEN	86	351	336	1344
TSCHE	21	97	130	523
UNGARN	24	99	105	401
RUSSLD	70	293	176	727
KASACH	43	114	43	115
S AFR	32	123	94	342
USA	1504	5951	5759	22361
KANADA		1	40	170
BRASIL	26	97	50	193
ISRAEL	22	88	128	509
SAUDIA	25	68	153	367
A EMIR	21	67	67	214
THAIL	1	2	32	95
CHINA		2	141	120
REPKOR	71	269	236	859
JAPAN	15	90	209	1066
HONGK	329	1046	521	1667
AUSTRL	31	125	150	561
8207 50 50				
BOHRWERKZEUG GESINT HARTMET METBEARB				
EINF	234*	4813*	1651*	21937*
LV				8
PV			27	495
EU	41	1123	522	8052
FRANKR	24	556	140	4081
NIEDL	4	117	21	616
G BRIT	1	52	29	339
SCHWED	9	331	104	2561
OESTER	2	36	219	330
SCHWZ	55	1061	295	4552
TSCHE	14	310	96	1601
UNGARN	59	329	481	1464
USA	5	43	10	309
INDIEN	18	370	56	1043
JAPAN	40	1555	150	4580
AUSF	420*	18161*	1775*	78177*
EV	1	48	2	96
PV				10
EU	185	8677	913	36295
FRANKR	41	2057	215	9101
NIEDL	37	2441	96	5190
ITAL	43	1287	205	7163
G BRIT	18	894	78	4113
DAENM	3	190	16	909
PORTUG	2	53	17	387
SPAN	13	395	55	2054
SCHWED	6	334	28	1752
FINNL	3	109	14	656
OESTER	11	521	51	3019
BELGI	7	335	127	1715
SCHWZ	10	583	66	3494
TUERK	2	249	27	1402
POLEN	2	146	9	778
TSCHE	54	315	75	1550
UNGARN	3	165	12	671
RUMAEN	1	104	2	227
RUSSLD		8	2	199
S AFR	7	231	13	682
USA	56	3339	195	11702
KANADA	7	276	30	1468
MEXIKO	3	163	10	903

Wichtigste Ursprungs- und Bestimmungs-Laender	MAI	2000	JAN./MAI	2000
	dt = 100kg	1000 DM	dt = 100kg	1000 DM
BRASIL	9	571	38	2686
IRAN	3	137	10	732
ISRAEL	2	85	7	280
INDIEN	2	106	6	420
SINGAP	5	190	45	1906
CHINA	12	409	33	1462
REPKOR	22	692	116	3048
JAPAN	21	1085	68	4100
TAIWAN	6	235	46	1623
HONGK		16	19	703
AUSTRL	2	66	10	515
N ERM	1	54	4	290
8207 50 60				
BOHRWERKZG SCHNELLARB STAHL METBEARB				
EINF	3314*	7299*	13256*	40933*
AUS LG	6	50	29	284
EU	150	982	1432	16048
FRANKR	25	275	740	11473
ITAL		1	13	267
G BRIT	8	61	122	1069
IRLAND	11	86	24	234
DAENM	9	74	28	296
SCHWED			17	237
OESTER	75	428	385	2082
SCHWZ	146	1116	798	5843
TUERK	39	217	168	828
TSCHE	622	744	2390	2524
BULGAR	14	242	25	479
RUSSLD			498	792
S AFR	10	77	34	325
USA	33	351	207	2381
INDIEN	124	218	276	590
CHINA	2097	2683	7214	8828
JAPAN	22	417	85	1620
AUSF	2206*	16678*	9390*	70073*
EU	1328	7806	5762	37652
FRANKR	126	1576	608	8032
NIEDL	133	786	552	3163
ITAL	80	1564	551	7390
G BRIT	584	1494	2134	5677
IRLAND	29	63	94	293
DAENM	45	379	279	1936
GRIECH	18	146	91	2426
PORTUG	58	109	156	389
SPAN	29	358	129	1631
SCHWED	42	373	225	1794
FINNL	25	193	140	849
OESTER	54	456	345	2620
BELGI	100	255	434	1215
NORWEG	16	161	67	882
SCHWZ	364	1740	1293	7417
TUERK	21	143	75	530
POLEN	64	231	354	1230
TSCHE	19	170	159	921
UNGARN	28	216	163	1042
BELARS			1	99
SLOWEN	7	109	38	403
S AFR	15	147	96	437
USA	102	3400	339	9984
KANADA	4	244	20	777
MEXIKO	23	136	39	472
BRASIL	3	128	10	407
BOLIV	5	15	47	134
SYRIEN		4	107	115
IRAN	2	220	12	803
ISRAEL	3	66	24	356
SAUDIA	43	146	125	447
A EMIR	15	80	21	133
INDIEN	3	57	12	382
SINGAP	3	59	53	368
CHINA	2	82	20	222
REPKOR	7	121	37	621
JAPAN	7	221	61	1069
TAIWAN	6	133	22	435
8207 50 70				
BOHRWERKZEUG AND STOFF F METALLBEARB				
EINF	11*	221*	105*	2099*
EU		23	20	221
FRANKR		11	19	132
SCHWZ		22	11	484
ISRAEL			7	209
JAPAN		7	24	496
HONGK	1	51	6	272
AUSF	19*	912*	118*	5456*
EU	10	261	52	1811
FRANKR		17	5	183
ITAL	2	93	14	598
OESTER	2	64	8	275
TSCHE	1	69	25	392
USA		79	2	208
BRASIL			13	1173
JAPAN			2	102
TAIWAN	1	164	4	416
HONGK	3	172	12	686
8207 50 90				
BOHRWERKZG A UNEDL MET F AND WERKSTOF				
EINF	3383*	6392*	10911*	26549*
LV		22	2	165
EU	391	725	1381	4912
FRANKR	74	258	336	1166
NIEDL	1	8	74	254
G BRIT	31	72	280	1758
DAENM	10	40	228	523
OESTER	251	276	388	952
LIECHT	9	104	21	325
SCHWZ	286	1569	1125	6316
RUMAEN	29	20	121	186
USA	39	714	107	3452
INDIEN	37	64	114	238
CHINA	2212	2262	6611	6977
JAPAN	36	295	219	1754
TAIWAN	215	366	756	1241
AUSF	512*	8997*	3990*	55915*
PV				30
EU	291	4068	2455	23218
FRANKR	34	714	335	4398
NIEDL	33	296	202	1783
ITAL	69	489	210	2650
G BRIT	24	336	303	2414
DAENM	10	102	105	922
PORTUG	6	61	65	271
SPAN	9	123	236	821
SCHWED	7	81	54	959
FINNL	6	112	28	439
OESTER	70	1484	422	6436
BELGI	16	215	452	1850
NORWEG	7	91	44	477
SCHWZ	62	894	425	5274
TUERK	3	78	9	214
POLEN	5	108	48	739
TSCHE	6	84	27	561
UNGARN	2	57	14	351
RUSSLD	2	83	11	291
KASACH			58	110
USA	32	305	154	5483
ISRAEL	4	106	19	666
INDIEN	1	55	8	469
SINGAP	32	1412	139	5991
REPKOR	11	523	94	3879
JAPAN	17	564	106	3755
TAIWAN	3	138	35	1509
HONGK		14	15	590
AUSTRL	1	38	16	312
8207 60 10				
REIBAHLEN AUSBOHRWZG USW A DIAMANT				
	KG		KG	
EINF	2193*	289*	20341*	2133*
EU	2186	219	20304	1925
OESTER	2181	210	20090	1773
AUSF	73*	140*	580*	1010*
EU	33	74	251	463
SCHWZ	6	11	39	208
8207 60 30				
REIBAHLEN AUSBOHRWERKZEUG METALLBEARB				
	DT		DT	
EINF	84*	2509*	500*	11893*
EV				5
LV			1	21
PV				5
AUS LG			4	120
EU	12	367	146	2763
FRANKR	6	152	17	521
ITAL	1	52	29	653
G BRIT		6	57	420
SPAN	4	107	38	922
SCHWZ	22	1882	119	7548
TSCHE	43	170	185	854
USA	2	57	14	378
AUSF	122*	6129*	507*	29701*
EU	81	3194	323	15172
FRANKR	16	958	48	3951
NIEDL	16	79	50	712
ITAL	18	599	94	3944
G BRIT	10	424	37	1400
DAENM	2	45	12	323
PORTUG		16	3	159
SPAN	2	149	15	966
SCHWED	4	179	11	1028
OESTER	4	353	20	1640
BELGI	6	231	19	729
LIECHT		152	1	713
SCHWZ	13	389	71	2284
TUERK	3	135	4	376
POLEN	1	74	1	299
TSCHE	2	298	7	789
SLOWAK	1	63	3	286
USA	5	512	25	2980
BRASIL	1	62	3	492
IRAN	3	80	9	391
A EMIR		1		141
INDIEN	1	38	3	318
SINGAP		54	1	178
CHINA	2	169	10	971
REPKOR	4	312	16	1332
JAPAN	2	153	8	817
TAIWAN	2	106	12	604
8207 60 50				
AND REIBAHLEN AUSBOHRWZG F AND WERKST				
EINF	1*	92*	10*	898*
EU	1	15	5	139
SCHWZ		72	4	718
AUSF	*	62*	8*	440*
EU		5		13
SLOWAK			7	151
8207 60 70				
RAEUMWERKZGE FUER METALLBEARBEITUNG				
EINF	163*	1867*	556*	8521*
LV	1	49	5	195
EU	152	1566	504	7228
FRANKR	23	166	90	785
NIEDL	1	163	20	1835
ITAL	69	447	212	1335
G BRIT	1	66	24	1004
SPAN	2	50	14	460
SCHWED	18	252	44	687
OESTER	7	88	37	417
BELGI	31	334	63	668
USA	3	118	11	489
BRASIL	3	63	14	297
AUSF	130*	2654*	647*	13563*
EV				11
PV		15	8	77
EU	127	2290	585	10345
FRANKR	23	522	84	1646
NIEDL	1	78	18	1338
ITAL	48	647	235	2506
G BRIT	10	66	65	935
SCHWED	4	304	57	1218
OESTER	25	344	54	1288
BELGI	16	295	68	1113
LIECHT		5	1	194
SCHWZ		33	12	770
TUERK		14	6	247
USA	1	126	13	495
IRAN		8	5	136
CHINA	1	47	11	474
8207 60 90				
RAEUMWERKZG A AND STOFF F AND WERKST				
EINF	11*	327*	23*	1145*
EU	2	35	4	74
SCHWZ	3	125	3	438
USA	3	163	11	616
AUSF	1*	58*	4*	342*
EU		12		58
8207 70 10				
FRAESWERKZG GESINT HARTMET F METBEARB				
EINF	118*	5048*	566*	21931*
LV				10
EU	66	2529	322	11499
FRANKR	5	157	35	1509
NIEDL		23	14	478
ITAL	9	233	37	1019
G BRIT	8	204	8	232
SPAN	4	160	31	841
SCHWED	39	1706	183	7135
OESTER	1	46	14	279
SCHWZ	11	452	41	1804
USA	12	570	40	2014
ISRAEL		2	22	716
JAPAN	21	1304	97	5258
AUSF	157*	8427*	902*	43115*
PV				3
EU	103	5444	608	27683
FRANKR	15	971	98	5305
NIEDL	10	404	46	1666
ITAL	27	1483	165	8033
G BRIT	11	655	60	2996
DAENM	4	121	17	755
PORTUG	1	48	9	331
SPAN	8	370	48	2077
SCHWED	2	163	17	818
FINNL	2	102	12	564
OESTER	17	786	84	3572
BELGI	6	297	46	1282
LUXEMB		34	5	199
LIECHT		4	4	136
SCHWZ	6	492	44	2958
TUERK	2	90	12	388
POLEN	3	143	19	658
TSCHE	10	357	43	1859
UNGARN	1	88	6	401
SLOWEN	1	34	5	217
S AFR	1	52	6	334
USA	7	391	47	2122
HONDUR	1	94	4	491
BRASIL	6	261	28	1283
IRAN	1	45	4	290
INDIEN	1	47	6	299
SINGAP	1	75	8	486
CHINA	2	130	9	436
REPKOR		19	12	323
JAPAN	2	115	10	534
TAIWAN	1	75	4	351

Wichtigste Ursprungs- und Bestimmungs-Laender	MAI 2000 dt x 100kg	MAI 2000 1000 DM	JAN./MAI 2000 dt x 100kg	JAN./MAI 2000 1000 DM
8207 70 31				
SCHAFTFRAES ARBTEIL AND STOFF METB				
	KG		KG	
EINF	17554*	5521*	92347*	27027*
LV			47	15
PV	4	9	4	9
AUS LG	488	356	3389	2739
EU	3813	1285	23324	5894
FRANKR	362	66	5822	593
NIEDL	450	331	2520	1379
ITAL	649	179	8792	2509
G BRIT	1451	384	2477	616
SPAN	212	144	2753	562
OESTER	590	164	883	188
SCHWZ	1013	725	4838	3190
LITAU	404	77	1023	184
BULGAR	1205	168	4502	568
S AFR	1190	203	3630	612
USA	609	174	6486	1168
ISRAEL	2082	794	16892	5934
CHINA	227	41	1189	183
REPKOR	2507	758	9788	2743
JAPAN	4117	1218	18480	6146
TAIWAN	6	1	988	149
AUSF	15320*	6429*	72452*	26470*
EU	12517	5356	52247	19453
FRANKR	1942	759	9928	3213
NIEDL	1246	434	5810	1903
ITAL	1749	791	6496	2505
G BRIT	790	300	2818	1060
DAENM	437	111	2366	506
SPAN	620	166	2975	660
SCHWED	3742	1953	10423	5355
OESTER	1174	439	7092	2488
BELGI	621	298	3083	1254
SCHWZ	515	173	3753	1257
TUERK	102	40	968	263
POLEN	100	50	653	264
TSCHE	171	74	1383	426
UNGARN	169	65	1449	512
USA	777	212	6471	1734
8207 70 35				
WAELZFRAES ARBTEIL AND STOFF METBEARB				
	DT		DT	
EINF	9*	243*	82*	1059*
EU	8	136	81	777
FRANKR		1	63	423
G BRIT	1	11	5	125
AUSF	144*	2333*	318*	6999*
EU	114	1672	227	4314
FRANKR	70	1007	125	1741
ITAL	4	149	15	516
G BRIT		5	2	131
SPAN	27	160	30	404
SCHWED		12	2	138
OESTER	9	211	40	970
BELGI	2	38	10	257
SCHWZ	1	18	4	283
TSCHE	4	60	14	309
UNGARN	1	23	6	193
RUMAEN			3	300
USA	9	280	16	442
KANADA	10	121	26	332
8207 70 38				
AND FRAESWERKZG AND STOFF METALLBEARB				
EINF	79*	2321*	405*	12425*
LV				14
EU	20	586	182	4073
FRANKR	3	78	12	322
ITAL	8	261	57	1749
OESTER	9	237	110	1902
SCHWZ	28	1325	122	5902
USA	1	30	14	416
REPKOR	4	132	22	779
JAPAN	2	49	12	443
TAIWAN	5	43	12	215
AUSF	35*	1933*	368*	10555*
LV				14
PV				7
EU	18	721	203	4465
FRANKR	5	116	38	863
NIEDL	3	65	96	777
ITAL	2	139	13	545
G BRIT		10	6	240
PORTUG		2	5	203
SPAN	1	23	11	288
SCHWED		37	5	251
OESTER	2	195	10	696
BELGI	3	75	10	362
SCHWZ	4	147	58	1429
LITAU		1	31	106
POLEN	1	141	4	801
SLOWAK		28	1	255
USA	3	148	36	950
IRAN	3	96	4	233
CHINA		96	1	200
JAPAN	1	89	7	451
8207 70 90				
FRAESWERKZEUGE FUER ANDERE WERKSTOFFE				
EINF	197*	3860*	1656*	24471*
LV	4	95	40	824
AUS LG				1
EU	77	1404	617	11612
FRANKR	4	70	38	662
NIEDL	4	96	15	296
ITAL	16	266	97	1731
G BRIT	4	22	82	774
SPAN		3	8	157
OESTER	48	896	363	7417
BELGI	1	50	12	413
SCHWZ	43	1518	168	5760
TSCHE	2	21	50	193
USA	11	201	99	2206
ISRAEL	16	319	50	1007
SINGAP			7	243
CHINA	32	111	564	1166
REPKOR	3	51	18	341
TAIWAN	10	95	45	306
AUSF	667*	12368*	3000*	60910*
LV	6	222	31	685
EU	371	6998	1887	36872
FRANKR	51	1400	252	7083
NIEDL	49	1025	190	4217
ITAL	29	670	172	3579
G BRIT	64	978	208	5044
DAENM	6	202	146	1252
GRIECH	3	83	7	227
PORTUG	4	155	21	687
SPAN	12	335	89	1728
SCHWED	7	235	44	1323
FINNL	6	118	27	717
OESTER	105	1277	587	8253
BELGI	35	489	143	2593
NORWEG	3	82	26	481
SCHWZ	45	682	223	3264
TUERK	4	116	20	403
POLEN	20	315	58	1259
TSCHE	13	197	52	1009
UNGARN	2	94	9	319
RUMAEN	1	46	5	189
UKRAIN	4	78	13	175
RUSSLD	5	196	41	738
KROAT	21	162	22	210
S AFR	7	115	30	500
USA	34	817	152	3609
KANADA	4	130	18	754
BRASIL	3	59	32	501
ISRAEL	4	143	18	613
INDONE	5	90	13	279
SINGAP	13	620	50	2178
CHINA	2	62	41	854
REPKOR	2	105	12	688
JAPAN	8	209	42	1560
TAIWAN	3	180	17	446
HONGK	3	48	18	501
AUSTRL	7	143	27	751
8207 80 11				
DREHWERKZEUGE A CERMETS F METALLBEARB				
EINF	291*	3413*	1314*	16225*
EU	130	1898	605	9180
FRANKR	6	176	30	487
NIEDL	14	71	72	454
SPAN	7	36	27	292
SCHWED	97	1466	451	7358
OESTER	5	111	19	496
NORWEG	2	118	18	714
SCHWZ	4	288	17	1119
POLEN	59	69	292	384
TSCHE	2	43	18	267
USA	3	95	15	465
ISRAEL	4	108	44	778
INDIEN	65	227	175	781
JAPAN	16	546	82	2363
AUSF	359*	4069*	1964*	18489*
EU	300	2601	1769	12824
FRANKR	48	554	177	2375
NIEDL	17	215	190	1039
ITAL	13	362	51	1415
G BRIT	6	115	84	1254
DAENM	8	235	26	703
SPAN	8	195	86	784
SCHWED	188	682	1071	3852
OESTER	5	193	36	943
BELGI	6	32	32	260
SCHWZ	1	54	10	305
TUERK	3	83	3	142
SLOWAK	23	389	46	770
USA	7	179	37	885
BRASIL	3	124	8	345
ISRAEL	7	151	13	301
CHINA	1	30	14	602
JAPAN	1	61	6	554
8207 80 19				
DREHWERKZG A AND STOFF METALLBEARB				
	KG		KG	
EINF	6414*	1111*	24981*	7700*
LV	2	4	15	27
EU	819	481	5841	3764
SCHWED	15	284	4020	2960
OESTER	254	101	1001	633
USA	1290	399	3900	2125
ISRAEL	26	11	3202	975
INDIEN	1715	111	3347	286
AUSF	2703*	1847*	24667*	10441*
EU	1078	728	17152	5764
FRANKR	144	215	1526	874
NIEDL	101	43	2734	827
ITAL	94	52	2898	1028
G BRIT	23	8	729	347
DAENM	11	25	700	296
SPAN	345	62	3955	587
SCHWED	11	67	522	402
OESTER	159	109	2058	728
BELGI	59	30	874	297
SCHWZ	258	165	1925	834
USA	722	550	2119	1884
CHINA			117	189
8207 80 90				
DREHWERKZEUGE FUER ANDERE WERKSTOFFE				
	DT		DT	
EINF	13*	156*	110*	1501*
LV			2	47
EU	11	95	91	1031
ITAL			19	304
OESTER	1	27	14	343
SCHWZ	2	48	9	266
AUSF	10*	213*	73*	1329*
LV			2	48
EU	8	142	55	772
FRANKR	5	105	26	494
8207 90 10				
AND AUSWECHSELBARE WERKZEUG A DIAMANT				
EINF	80*	7052*	245*	32985*
LV				103
PV				7
EU	51	5263	149	25747
FRANKR		97	8	627
ITAL	2	458	21	4030
G BRIT	4	132	12	559
IRLAND	4	3371	18	16176
OESTER	37	943	70	3067
BELGI	4	143	20	856
NORWEG			2	144
SCHWZ	16	624	53	2139
UNGARN	1	28	1	165
USA	5	904	22	3867
ISRAEL	1	59	5	331
AUSF	58*	7584*	298*	33965*
EV				13
LV		49	1	266
EU	41	4593	231	21090
FRANKR	10	773	45	3693
NIEDL	2	55	16	440
ITAL	13	1534	78	7168
G BRIT	5	490	25	1435
DAENM	1	90	6	366
SPAN	2	205	16	1425
SCHWED	1	104	15	898
OESTER	5	1042	22	4877
BELGI	2	225	7	556
SCHWZ	2	564	12	2775
TUERK	1	127	1	413
POLEN	2	126	3	506
TSCHE	1	89	5	528
UNGARN		25		603
SLOWEN		7		226
USA	8	830	29	3196
MEXIKO		2	1	314
BRASIL	1	117	4	663
INDIEN		177	1	636
SINGAP		45	3	265
CHINA	1	324	3	714
REPKOR	1	148	3	495
JAPAN		81		355
HONGK		50		224
8207 90 30				
SCHRAUBENDREHEREINSATZ AUSWECHSELBAR				
EINF	993*	1848*	6254*	11323*
EU	11	56	360	1833
NIEDL	1	3	30	182
ITAL	5	19	68	246
G BRIT	2	9	233	1290
SCHWZ	44	151	89	928
UNGARN	80	40	850	440
USA	127	596	719	3432
CHINA	189	216	1759	1273
TAIWAN	504	706	2380	3026
AUSF	879*	4970*	2479*	22115*
EU	520	3468	1723	15354
FRANKR	94	679	337	3500
NIEDL	43	421	178	1936
ITAL	84	381	249	1607

Wichtigste Ursprungs- und Bestimmungs-Laender	MAI 2000 dt = 100kg	MAI 2000 1000 DM	JAN./MAI 2000 dt = 100kg	JAN./MAI 2000 1000 DM
G BRIT	74	499	253	2146
DAENM	24	265	104	1167
GRIECH	14	89	35	321
SPAN	87	443	187	1359
SCHWED	12	160	49	719
FINNL	13	93	44	376
OESTER	52	269	193	1262
BELGI	10	119	59	720
NORWEG	4	32	30	280
SCHWZ	78	794	266	3097
POLEN	15	70	49	339
TSCHE	8	61	61	287
SLOWAK	1	8	75	307
UNGARN	7	60	29	330
USA	9	106	79	776
8207 90 50				
AUSWECHSELBARE VERZAHNWERKZEUGE				
EINF	45*	875*	153*	3847*
LV			4	188
EU	37	543	118	2528
FRANKR	24	174	42	510
ITAL	12	306	68	1746
FINNL			1	99
SCHWZ	5	293	18	918
USA	1	2	10	223
AUSF	86*	2181*	285*	9000*
LV			4	59
EU	69	1628	200	6008
FRANKR	41	690	88	2198
ITAL	10	269	43	1164
G BRIT	1	85	4	148
SPAN	9	254	24	707
FINNL	1	79	6	536
OESTER	4	159	18	837
SCHWZ		56	16	598
TUERK		17	5	168
POLEN	4	154	5	301
USA	6	132	27	713
INDIEN		16	7	341
8207 90 71				
AND WERKZEUGE GESINT HARTMET METBEARB				
EINF	71*	1340*	252*	5529*
LV		35		40
AUS LG		1	1	5
EU	68	1169	223	4214
NIEDL		10	7	223
ITAL	1	10	10	119
G BRIT	5	99	55	991
PORTUG	35	702	94	1827
SCHWED		77	4	313
OESTER		28	1	213
LUXEMB	25	169	46	361
LIECHT	1	13	6	216
SCHWZ	1	49	5	217
USA	1	59	15	628
AUSF	39*	1752*	203*	8956*
EU	26	769	149	4916
FRANKR	8	83	27	511
G BRIT	9	270	31	1053
IRLAND	1	126	3	394
PORTUG			11	495
SPAN		1	26	948
OESTER	2	78	12	463
BELGI	1	53	9	269
SCHWZ	5	103	26	596
TSCHE	1	112	9	789
USA	1	147	4	384
MEXIKO			1	166
INDIEN	2	275	4	886
CHINA		27		239
8207 90 78				
AND AUSWECHSBAR WERKZG GESINT HARTMET				
EINF	28*	376*	234*	2477*
AUS LG			1	12
EU	25	305	222	2175
ITAL	5	77	43	304
OESTER	15	167	118	1331
AUSF	35*	646*	138*	2998*
EU	31	331	112	1389
NIEDL	9	71	46	281
PORTUG	10	79	11	83
TSCHE	1	75	6	170
SINGAP		58	1	339
8207 90 91				
AND AUSWECHSELB WERKZG F METALLBEARB				
EINF	304*	2959*	1806*	14702*
LV	52	38	377	219
AUS LG	2	4	10	19
EU	94	826	670	4948
FRANKR	3	149	221	794
NIEDL	28	24	114	165
ITAL	15	230	75	1342
G BRIT	8	46	40	1050
IRLAND	9	146	26	337
SPAN	6	137	41	602
FINNL	24	57	86	202
BELGI			61	257
LIECHT	6	149	23	699
SCHWZ	22	794	236	3178
TSCHE	40	57	145	261
UNGARN	76	339	185	492
USA	11	230	64	1156
BRASIL			8	162
ISRAEL			22	666
REPKOR	6	243	190	1055
JAPAN	7	132	22	1228
TAIWAN	14	68	44	215
AUSF	912*	8147*	4157*	37519*
EV			1	32
LV	55	32	412	389
PV			3	11
EU	473	3456	2235	16418
FRANKR	36	769	451	3125
NIEDL	50	311	270	1526
ITAL	134	589	636	3053
G BRIT	59	489	114	1621
DAENM	2	72	22	532
SPAN	81	182	191	1511
SCHWED	5	185	34	935
FINNL	12	91	58	412
OESTER	38	563	217	2460
BELGI	55	162	229	938
SCHWZ	36	464	284	1807
TUERK	30	91	39	306
POLEN	2	107	21	1072
TSCHE	16	147	202	850
SLOWAK	1	17	8	158
UNGARN	140	330	366	871
ALGER	3	264	3	293
S AFR	3	45	21	258
USA	54	1479	294	7486
KANADA	13	210	15	273
MEXIKO	81	323	314	1226
PERU			6	513
BRASIL	2	29	11	289
IRAN			5	163
ISRAEL	1	189	7	689
THAIL		23	6	297
MALAYS		3	64	139
SINGAP		55	15	320
PHILIP	4	80	4	105
CHINA	1	88	6	306
REPKOR	2	36	81	790
JAPAN	5	197	16	808
AUSTRL	13	59	27	624
8207 90 99				
AND AUSWECHSELB WERKZG AND WERKSTOFF				
EINF	4059*	7027*	10814*	28745*
EV	7	48	15	118
LV	8	72	20	308
PV	1	116	4	134
AUS LG		7	143	108
EU	2985	3188	5575	11526
FRANKR	49	153	236	633
NIEDL	57	325	326	1482
ITAL	172	478	1576	4371
G BRIT	41	118	111	492
PORTUG			14	80
SCHWED	33	78	129	346
OESTER	2619	1973	2895	2881
BELGI	1	4	236	1020
SCHWZ	225	1451	1210	7299
POLEN	23	27	88	344
TSCHE	14	259	272	1249
UNGARN	236	805	766	2540
S AFR	3	12	13	124
USA	65	505	271	2386
CHINA	132	112	1138	791
TAIWAN	110	129	812	1148
HONGK	90	182	148	290
AUSF	2063*	7459*	8383*	34512*
LV			20	196
PV	1	31	5	151
EU	806	3235	3735	15807
FRANKR	174	916	742	3479
NIEDL	86	387	350	1459
ITAL	51	176	332	1790
G BRIT	99	304	254	1319
DAENM	22	114	75	375
GRIECH	5	58	53	334
PORTUG	23	86	302	1079
SPAN	110	359	391	1581
SCHWED	54	219	186	651
OESTER	78	323	667	2399
BELGI	77	228	286	996
SCHWZ	342	562	1561	3929
POLEN	55	179	296	1427
TSCHE	17	88	103	386
SLOWAK	6	23	43	320
UNGARN	47	801	102	1195
RUSSLD	42	108	90	414
AEGYPT	4	96	31	345
S AFR	9	72	41	438
USA	182	840	1001	4244
KANADA	13	92	24	156
BRASIL	26	78	47	303
SYRIEN			66	433
A EMIR	11	137	59	548
THAIL	3	33	33	252
INDONE			19	131
SINGAP	15	75	45	289
CHINA	1	20	51	472
REPKOR	13	199	25	259
JAPAN	15	33	73	330
TAIWAN	3	93	24	241
HONGK	343	220	386	378
AUSTRL	18	65	70	370
8208 10 00				
MESSER SCHNEIDKLINGEN F METBEARBMASCH				
EINF	840*	2190*	4925*	12596*
LV		6	15	324
EU	96	510	758	3681
NIEDL	13	62	227	828
ITAL	8	28	135	562
G BRIT	43	287	160	1279
OESTER	13	50	102	478
BELGI	1	3	28	117
SCHWZ	5	204	14	748
POLEN	16	151	41	484
UNGARN	167	251	865	1192
SLOWEN	318	437	1656	2332
USA	6	219	95	1707
ISRAEL	8	117	45	672
JAPAN	3	110	21	800
AUSF	702*	3246*	2980*	15949*
PV			7	23
EU	290	991	1163	6202
FRANKR	22	143	128	886
NIEDL	97	268	309	1135
ITAL	7	81	31	337
G BRIT	21	54	81	714
DAENM	49	84	113	287
GRIECH	2	8	44	272
SPAN	10	72	49	381
SCHWED	23	70	85	485
FINNL	26	68	142	697
OESTER	9	50	57	324
BELGI	21	60	137	535
SCHWZ	11	154	66	483
TUERK	4	51	31	352
POLEN	18	136	28	231
TSCHE	15	111	107	609
SLOWAK		15	9	136
UNGARN	20	52	258	325
RUSSLD	1	14	17	127
AEGYPT	15	41	87	234
USA	121	965	517	4266
KANADA		5	27	204
BRASIL	40	117	126	416
SAUDIA	1	6	3	102
INDIEN	7	20	51	199
TAIWAN	72	115	108	292
8208 20 00				
MESSER SCHNEIDKLING F HOLZBEARBMASCH				
EINF	1397*	3960*	5106*	17395*
EU	739	2734	2314	11628
FRANKR	425	1668	889	3418
ITAL	117	592	555	2684
G BRIT	6	56	214	374
FINNL	134	277	305	712
OESTER	10	44	212	4232
NORWEG	199	281	773	1071
SCHWZ	15	321	120	2303
TSCHE	103	236	386	588
SLOWEN	148	188	627	872
CHINA	31	49	529	514
AUSF	1336*	8504*	5612*	34185*
EU	592	4280	2773	17332
FRANKR	60	831	299	2390
NIEDL	50	447	197	2055
ITAL	81	371	325	1746
G BRIT	13	387	116	1470
DAENM	13	360	89	1143
GRIECH	1	30	11	157
PORTUG	53	135	124	311
SPAN	91	359	241	1279
SCHWED	2	56	25	464
FINNL	21	102	228	626
OESTER	90	612	649	2843
BELGI	100	371	299	1187
LUXEMB	16	401	134	1499
NORWEG	10	69	41	339
SCHWZ	30	229	209	1522
TUERK	28	151	108	452
POLEN	24	244	116	907
TSCHE	65	185	152	796
RUSSLD	122	378	161	841
AEGYPT		10	25	141
GHANA	7	36	94	314
S AFR	8	86	70	512
USA	92	978	706	4522
KANADA	41	243	109	583
COSTA		6	2	183
BRASIL	9	51	35	436
CHILE	16	101	37	317
INDONE	34	91	57	224
MALAYS	1	10	71	153
SINGAP	34	162	85	573
PHILIP		2	59	127
CHINA	2	57	6	176
JAPAN	5	103	34	474
AUSTRL	12	126	60	459

Wichtigste Ursprungs- und Bestimmungs-Laender	MAI 2000 dt = 100kg	MAI 2000 1000 DM	JAN./MAI 2000 dt = 100kg	JAN./MAI 2000 1000 DM
8208 30 10				
KREISMESSER F KUECHENMASCHINEN USW				
EINF	10*	87*	92*	673*
EU	6	64	64	389
SCHWZ		3	16	103
USA		10	1	149
AUSF	296*	1182*	2219*	8072*
EU	104	698	769	4474
FRANKR	9	114	46	494
NIEDL	16	138	114	777
ITAL	18	78	286	1214
G BRIT	8	64	64	357
DAENM	21	139	73	603
SPAN	22	88	106	472
OESTER	7	50	46	327
SLOWEN	77	107	420	599
USA	24	107	167	917
MEXIKO	15	64	57	258
CHINA	14	19	56	183
HONGK	33	48	584	843
8208 30 90				
AND MESSER USW F KUECHENMASCHINEN USW				
EINF	126*	522*	670*	2810*
LV			1	30
EU	92	286	409	1132
FRANKR	40	146	168	544
SCHWZ	1	9	24	235
USA	14	165	133	954
AUSF	669*	2890*	3344*	13712*
LV	1	35	1	35
EU	67	1070	425	5785
FRANKR	10	235	86	1282
NIEDL	13	195	104	1205
ITAL	4	35	21	296
G BRIT	5	108	37	559
DAENM	7	66	31	345
SCHWED	7	86	37	480
OESTER	6	95	46	505
BELGI	7	117	23	385
SCHWZ	23	138	93	844
POLEN	12	80	43	238
TSCHE	236	675	691	1783
SLOWEN	53	110	298	613
MAROKK		3	41	106
USA	187	340	1196	1937
CHILE	4	34	89	213
JAPAN	7	70	65	418
8208 40 00				
MESSER SCHNEIDKLINGEN F LANDWMASCHINE				
EINF	1835*	2941*	8260*	13192*
EV	147	170	861	948
EU	1171	1674	5453	8015
FRANKR	126	256	743	1194
NIEDL	1	1	385	568
ITAL	92	134	134	235
IRLAND	412	567	1685	2559
OESTER	512	582	2356	3215
SCHWZ	190	587	657	2069
UNGARN			270	288
USA	334	392	1279	1662
JAPAN	117	254	530	1064
AUSF	3953*	5133*	21750*	25595*
EV	6	17	165	441
PV				3
EU	2477	3025	14875	16015
FRANKR	442	681	3763	4086
NIEDL	598	459	2133	1695
ITAL	688	632	3526	3237
G BRIT	135	269	913	1543
DAENM	35	50	653	601
GRIECH	29	45	122	178
SPAN	100	208	670	1075
SCHWED	37	54	167	260
FINNL	1	3	439	305
OESTER	247	340	1730	1742
BELGI	96	193	527	966
SCHWZ	60	102	244	416
TUERK	106	80	144	107
POLEN	35	57	223	469
TSCHE	48	100	196	421
UNGARN	200	176	487	497
UKRAIN	6	12	156	429
RUSSLD	85	187	194	465
USA	459	639	2630	3292
KANADA	8	21	797	983
BRASIL	64	154	163	305
THAIL	144	111	451	340
AUSTRL	42	105	58	147
8208 90 00				
AND MESSER U SCHNEIDKLG F MASCH USW				
EINF	1234*	5210*	7027*	25370*
EV	10	8	127	113
LV	2	59	4	345
PV		4	30	60
AUS LG	2	59	9	220
EU	342	1176	2498	8380
FRANKR	79	211	229	1320
NIEDL	127	312	1528	3695
ITAL	14	119	123	1083
G BRIT	27	162	259	1047
PORTUG	14	120	48	315
OESTER	56	94	163	354
SCHWZ	94	1076	378	4589
POLEN	63	340	459	1343
TSCHE	28	100	193	306
SLOWAK	8	51	133	255
UKRAIN			244	128
SLOWEN	2	6	246	273
USA	81	769	381	4338
INDIEN	24	82	27	111
MALAYS	46	208	157	715
CHINA	125	180	660	773
JAPAN	162	619	437	2323
TAIWAN	192	395	821	1606
HONGK		23	10	148
AUSTRL	7	74	8	391
AUSF	2518*	16892*	13416*	84664*
EV			1	154
LV				16
PV		19	31	127
EU	1572	9455	7973	45543
FRANKR	247	1537	1265	7150
NIEDL	274	1442	2007	8131
ITAL	160	992	1012	5588
G BRIT	124	912	522	4366
IRLAND	7	54	29	312
DAENM	28	283	295	2285
GRIECH	8	55	97	745
PORTUG	28	191	111	687
SPAN	92	750	415	3585
SCHWED	152	857	682	2678
FINNL	129	435	300	1289
OESTER	110	867	438	3657
BELGI	207	1228	790	4813
LUXEMB	6	52	30	257
NORWEG	8	55	37	277
SCHWZ	65	724	417	4105
TUERK	45	338	297	1503
POLEN	24	245	153	1447
TSCHE	23	322	114	1503
SLOWAK	27	164	250	735
UNGARN	53	291	209	1083
UKRAIN	9	102	33	410
RUSSLD	6	83	162	506
SLOWEN	4	47	57	366
MAROKK	1	13	17	188
AEGYPT	8	76	30	231
NIGERI		10	7	207
TANSAN			32	109
S AFR	19	243	79	753
USA	168	1977	1085	9845
KANADA	19	100	87	557
MEXIKO	8	95	44	436
KOLUMB	27	66	63	236
VENEZU	4	43	40	307
BRASIL	33	129	51	499
CHILE	7	63	31	337
ARGENT	6	43	49	455
ISRAEL	22	117	90	550
SAUDIA	8	28	44	456
INDIEN	3	53	34	376
THAIL	4	63	25	430
INDONE	6	118	99	802
SINGAP	40	142	222	730
CHINA	15	77	325	761
REPKOR	10	111	85	782
JAPAN	17	144	130	1609
TAIWAN	37	225	146	1184
HONGK	28	181	207	1240
AUSTRL	86	247	155	621
8209 00 20				
WENDESCHNEIDPLATTE GESINT HARTMET				
EINF	569*	34201*	3348*	186611*
LV		35		88
EU	319	17803	1666	86546
FRANKR	22	781	101	4488
NIEDL	1	124	33	1018
ITAL	3	79	19	574
G BRIT	12	771	46	3261
IRLAND		33	1	269
DAENM		2	60	771
SPAN	1	29	55	1867
SCHWED	172	12815	808	59227
OESTER	45	1986	127	7053
BELGI	1	64	47	709
LUXEMB	61	1055	367	7187
SCHWZ	29	1534	162	8523
TUERK	2	134	10	562
TSCHE	6	125	26	806
USA	22	1318	559	29792
MEXIKO	1	45	9	653
BRASIL	4	203	16	749
ISRAEL	16	1843	132	12761
INDIEN	3	161	9	404
CHINA	3	134	7	283
REPKOR	3	197	19	866
JAPAN	146	10635	715	44582
AUSF	965*	36774*	4921*	203019*
EV	22	284	84	1071
EU	556	18369	3318	112583
FRANKR	117	3923	603	22420
NIEDL	39	1239	273	6874
ITAL	138	4541	904	28746
G BRIT	56	2258	465	17885
DAENM	18	409	100	2738
GRIECH	3	64	11	425
PORTUG	1	117	8	793
SPAN	67	1889	309	10755
SCHWED	19	642	98	3697
FINNL	9	386	62	2529
OESTER	30	1382	219	8159
BELGI	21	674	119	4026
LUXEMB	39	831	145	3457
NORWEG	21	232	28	586
SCHWZ	27	1741	169	9288
TUERK	9	407	43	2006
POLEN	16	1055	75	5366
TSCHE	16	821	73	4204
SLOWAK	2	178	8	682
UNGARN	7	466	28	1867
RUMAEN	12	151	16	368
RUSSLD	3	151	5	316
SLOWEN	3	201	15	913
AEGYPT		3	2	164
S AFR	22	221	44	993
USA	156	7582	583	33487
KANADA	15	527	62	3106
MEXIKO	4	189	21	1528
BRASIL	20	995	69	4803
ARGENT	3	93	8	289
IRAN		177	5	933
ISRAEL	1	36	5	353
INDIEN	4	216	14	828
THAIL	4	49	20	338
MALAYS	2	48	5	230
SINGAP	8	411	30	1530
CHINA	5	440	44	3067
REPKOR	5	315	29	1809
JAPAN	15	914	86	7221
TAIWAN	7	225	23	1101
HONGK		53	2	462
AUSTRL	4	235	16	912
NEUSEE		26	4	156
8209 00 80				
AND FORMST A GESINT HARTMET F WKZG				
EINF	777*	12938*	2791*	51611*
EU	588	8573	2028	30993
NIEDL	52	448	397	4893
ITAL	45	501	168	2164
G BRIT	2	110	7	264
PORTUG	37	825	98	2205
OESTER	345	4142	972	14183
BELGI	10	110	67	906
LUXEMB	86	2365	304	6212
SCHWZ	93	1951	347	8338
TSCHE	3	70	19	316
RUSSLD			8	1829
S AFR	6	36	32	267
USA	65	869	227	3418
ISRAEL	10	738	57	3853
CHINA		6	14	237
JAPAN	9	606	43	2024
AUSF	336*	8401*	1795*	34802*
EU	158	4789	925	18788
FRANKR	29	1262	223	5173
NIEDL	22	494	81	1692
ITAL	60	963	173	3606
G BRIT	14	607	105	2312
DAENM	5	127	52	618
SPAN	5	89	37	538
SCHWED	6	188	24	671
FINNL	1	43	71	290
OESTER	14	481	88	1923
BELGI	4	100	34	377
LUXEMB	8	438	24	1803
SCHWZ	22	607	158	3394
TUERK	8	141	18	346
POLEN	18	274	128	1450
TSCHE	35	413	103	1502
UNGARN	2	92	5	270
UKRAIN			4	181
RUSSLD	8	109	194	1026
USA	34	793	78	3101
BRASIL	4	172	21	681
ISRAEL	4	64	11	339
INDIEN	5	84	16	215
MALAYS	2	28	13	663
JAPAN	4	218	20	703
TAIWAN	9	119	22	362
8210 00 00				
MECH GERAET SPEISEVORBEREIT USW <10KG				
EINF	4060*	6357*	17025*	23100*
AUS LG	5	6	74	66
EU	440	643	2219	4271
FRANKR	172	202	1139	2659
ITAL	75	103	669	840
PORTUG	133	294	133	294
SCHWZ	179	551	505	1527
POLEN	23	36	279	318
TSCHE	62	113	560	447
SLOWEN	79	432	97	528
USA	11	55	41	223
VENEZU			54	81
CHINA	2653	3678	11135	12575
TAIWAN	515	749	1943	2906
AUSF	2624*	7967*	9288*	22473*
EU	1048	1800	4546	8390
FRANKR	248	566	1271	2433
NIEDL	220	265	681	1161
ITAL	31	89	373	743

Wichtigste Ursprungs- und Bestimmungs-Laender	MAI 2000 dt = 100kg	MAI 2000 1000 DM	JAN./MAI 2000 dt = 100kg	JAN./MAI 2000 1000 DM
G BRIT	148	128	533	730
DAENM	16	38	152	231
SPAN	38	117	151	332
SCHWED	22	26	180	278
OESTER	250	380	804	1553
BELGI	44	105	212	472
SCHWZ	85	219	297	739
POLEN	40	95	114	276
TSCHE	71	102	405	550
UNGARN	50	89	205	360
RUSSLD	10	24	139	201
USA	1035	5040	2714	10097
ISRAEL	49	98	105	183
REPKOR			66	131
JAPAN	47	134	64	196
8211 10 00				
ZUSSTELL V MESSER M SCHNEID KLINGE				
EINF	4383*	3120*	17180*	13169*
AUS LG	776	509	1974	1658
EU	1071	997	1761	1852
NIEDL	1024	880	1378	1281
BELGI	27	53	318	325
SCHWZ	1	12	52	355
CHINA	3278	2060	14777	10305
REPKOR			45	93
TAIWAN	24	22	366	272
AUSF	972*	4585*	4606*	24546*
EU	499	685	2596	6262
FRANKR	7	20	100	415
NIEDL	39	85	721	2026
ITAL	82	83	111	279
G BRIT	186	205	270	622
DAENM	10	18	46	218
SPAN	4	14	124	296
SCHWED	3	10	21	168
OESTER	48	103	737	1315
BELGI	115	124	377	665
SCHWZ	26	101	171	910
RUSSLD	14	74	57	290
USA	266	3071	1174	14380
KANADA	8	86	59	504
REPKOR	5	20	38	277
AUSTRL	22	169	33	217
8211 91 30				
TISCHMESSER GRIFF/KLINGE NROSTSTAHL				
EINF	1834*	3883*	8700*	19322*
AUS LG	135	295	763	1755
EU	4	25	204	546
ITAL	3	14	55	312
G BRIT			110	131
VIETN	72	82	174	188
INDONE	187	278	964	1422
SINGAP	96	883	523	4898
PHILIP	74	86	173	197
CHINA	784	777	3429	3749
REPKOR	599	1692	2975	7871
JAPAN	6	19	114	196
AUSF	251*	1502*	1021*	5754*
EU	129	727	536	2756
FRANKR	16	78	41	234
NIEDL	12	92	53	309
ITAL	20	91	61	364
GRIECH	19	93	50	245
SPAN	15	90	78	426
OESTER	23	93	185	594
BELGI	9	89	19	172
NORWEG	15	71	106	653
SCHWZ	20	110	72	452
USA	7	73	54	370
SAUDIA	13	142	28	222
8211 91 80				
TISCHMESSER MIT AND GRIFF/KLINGE				
EINF	137*	292*	846*	1668*
AUS LG	3	3	11	11
EU	8	20	35	112
INDONE			107	255
CHINA	99	139	596	892
REPKOR	7	45	43	138
AUSF	64*	414*	332*	2014*
EU	38	195	170	950
NIEDL	23	91	83	441
OESTER	1	9	42	150
RUSSLD	4	13	63	227
USA	14	99	27	254
REPKOR	4	41	17	179
8211 92 00				
ANDERE MESSER M FESTSTEHENDER KLINGE				
EINF	1929*	4443*	8442*	21923*
PV	20	292	124	1683
AUS LG	13	22	323	623
EU	98	418	852	3714
FRANKR		3	24	154
ITAL	14	61	134	478
G BRIT	16	75	60	262
PORTUG	20	80	59	183
SPAN	36	98	477	1897
FINNL	5	64	47	481
SCHWZ	100	662	487	3616
POLEN			15	100
USA	21	121	86	676
CHINA	1470	2350	6112	10404
REPKOR	17	54	62	235
JAPAN	48	450	153	1380
TAIWAN	60	209	282	1018
AUSF	962*	9030*	4750*	47693*
EU	310	1993	1953	16135
FRANKR	40	177	246	1772
NIEDL	83	494	413	3460
ITAL	26	245	150	1311
G BRIT	17	154	124	1189
DAENM	4	26	78	1049
GRIECH	5	38	49	408
PORTUG	1	20	19	346
SPAN	7	95	97	951
SCHWED	3	54	50	638
OESTER	80	336	493	2771
BELGI	28	271	163	1683
LUXEMB	4	22	23	208
SCHWZ	26	290	150	1322
POLEN	23	118	120	526
TSCHE	6	78	22	229
UNGARN	39	59	65	298
USA	294	4126	1288	18147
KANADA	21	292	106	1450
MEXIKO	24	121	77	401
IRAN	17	66	38	201
ISRAEL	19	114	56	428
SAUDIA	4	67	42	459
A EMIR	31	106	113	397
REPKOR	35	190	147	912
JAPAN	28	429	161	2346
TAIWAN	6	67	28	376
AUSTRL	17	231	79	1199
NEUSEE	7	103	20	261
8211 93 00				
MESSER MIT NICHTFESTSTEHENDER KLINGE				
EINF	1972*	7810*	9495*	34453*
PV			26	55
AUS LG	22	41	286	1034
EU	284	1042	1046	4003
FRANKR	14	113	34	363
NIEDL	27	122	187	686
ITAL	40	192	186	1092
G BRIT	169	530	450	1387
SPAN	13	34	104	222
SCHWZ	192	3505	1002	16126
USA	14	301	107	1144
PAKIST	2	4	199	267
CHINA	1243	1923	6000	7902
JAPAN	37	335	262	1804
TAIWAN	177	612	797	2830
AUSF	494*	3780*	1763*	14638*
EV			1	42
PV			16	23
EU	363	1825	1261	7008
FRANKR	126	696	434	2384
NIEDL	39	188	138	728
ITAL	26	120	96	485
G BRIT	57	224	159	849
DAENM	8	58	40	349
SPAN	17	68	76	323
OESTER	34	175	133	822
BELGI	22	170	85	629
SCHWZ	13	119	54	513
POLEN	13	96	40	266
TSCHE	6	78	38	288
UNGARN	10	91	30	280
RUSSLD	1	21	16	202
USA	40	892	199	4366
SINGAP	25	354	29	428
8211 94 00				
KLINGEN FUER MESSER DER POSITION 8211				
EINF	780*	929*	4084*	4028*
EV				17
LV	8	30	17	78
AUS LG			93	195
EU	148	344	405	982
G BRIT	130	284	324	737
POLEN	378	88	2201	515
KANADA			9	112
CHINA	188	232	831	890
REPKOR	15	7	225	120
JAPAN	3	75	87	561
TAIWAN	30	80	124	276
AUSF	314*	1714*	2170*	7724*
EV	2	29	4	70
PV	26	141	76	385
EU	251	1346	1312	5964
FRANKR	40	287	312	1322
NIEDL	23	173	107	775
ITAL	11	107	82	580
G BRIT	8	56	63	409
SPAN	115	371	462	1417
SCHWED	3	15	24	234
FINNL	4	30	53	177
OESTER	22	161	83	522
BELGI	11	75	61	265
SCHWZ	5	20	29	219
USA	9	81	41	359
HONGK	22	114	72	358
8211 95 00				
GRIFFE UNEDEL METALL F MESSER POS8211				
EINF	11*	44*	28*	132*
AUS LG				2
EU		2	2	12
AUSF	12*	29*	23*	104*
EU				6
8212 10 10				
RASIERAPPARAT NI AUSWECHSL KLINGE				
	100 ST		100 ST	
EINF	107834*	2528*	955064*	21987*
GEW DT	733		6462	
AUS LG	12	1	12	1
EU	83657	2239	800880	20477
FRANKR	2	2	10720	131
G BRIT	82487	2203	773543	20098
ISRAEL	8492	58	60980	545
CHINA	8562	108	44085	491
JAPAN	5700	85	27000	394
AUSF	431924*	5983*	1902987*	26895*
GEW DT	2591		11812	
EU	255169	3824	1165547	17521
FRANKR	79061	1228	376611	5331
NIEDL	35827	596	155716	2608
ITAL	45759	509	222949	2597
G BRIT	22028	318	104008	1561
PORTUG	14749	231	41963	664
SPAN	33622	498	142888	2213
OESTER	13842	249	62445	1302
BELGI	5803	138	37883	886
SCHWZ	9798	130	52125	1192
POLEN	11964	185	63375	778
KROAT	3644	86	6686	174
USA	68877	734	261903	2829
PERU			9000	85
BOLIV			9000	83
JAPAN	55680	703	205678	2635
TAIWAN	5346	54	16897	161
8212 10 90				
RASIERAPP NI ELEKTR RASIERMESSER				
	100 ST		100 ST	
EINF	54105*	13909*	184425*	51893*
GEW DT	4341		15664	
AUS LG			2	2
EU	851	326	29538	10158
G BRIT	728	281	28793	9965
USA	36989	11143	101213	32140
CHINA	16099	2323	52555	9296
AUSF	20900*	3621*	108265*	21438*
GEW DT	1015		6353	
EU	19363	3118	94950	17272
FRANKR	11618	565	19401	3278
NIEDL	2919	1143	14967	3689
ITAL	95	45	3733	503
G BRIT	1411	367	20700	3844
GRIECH	532	203	7118	670
PORTUG	365	126	6593	542
SPAN	383	119	7976	1063
SCHWED	1	2	926	498
OESTER	1500	336	9703	1878
BELGI	464	180	3186	1176
SCHWZ	405	173	4586	1772
POLEN			1562	500
UNGARN	161	51	809	222
RUSSLD		2	1506	373
8212 20 00				
KLING F SICHERH-RASIERAPP USW				
	1000 ST		1000 ST	
EINF	167584*	11977*	531474*	76656*
GEW DT	2261		14336	
AUS LG	836	1	3848	9
EU	46408	10139	317937	66128
FRANKR	218	37	623	404
NIEDL	1751	185	27182	975
G BRIT	44396	9890	289959	64680
SCHWZ			464	76
USA	15321	1177	98661	9290
MEXIKO	2955	570	2955	570
JAPAN	2837	81	8114	346
AUSF	197949*	57493*	841070*	232012*
GEW DT	8881		33498	

Wichtigste Ursprungs- und Bestimmungs-Laender	MAI 2000 dt = 100kg	MAI 2000 1000 DM	JAN./MAI 2000 dt = 100kg	JAN./MAI 2000 1000 DM
EU	161300	51980	674333	205260
FRANKR	6554	1082	48530	6034
NIEDL	6873	2116	45089	18257
ITAL	6102	329	28872	1963
G BRIT	134883	45840	453563	157319
DAENM	41	11	5552	163
PORTUG	840	155	5967	541
SPAN	1272	302	15380	1382
SCHWED	307	50	11855	2142
OESTER	2006	1007	15914	6733
BELGI	1429	988	25554	10424
SCHWZ	1277	650	18900	9203
POLEN	294	62	2661	397
UNGARN	2143	181	3521	324
SLOWEN			394	209
KROAT	520	83	1041	200
COTEIV	1199	207	13111	1033
GHANA	593	174	10720	898
TOGO			2553	272
DR KON	3784	376	14636	904
USA	10193	1734	34895	4537
VENEZU	1698	125	5843	481
VIETN	7000	349	11816	923
MALAYS			23198	3906
CHINA	6989	1377	12237	2391
8212 90 00				
AND TEILE F RASIERMESSER U -APPARATE				
	DT		DT	
EINF	6*	30*	16*	74*
EU	6	27	9	44
AUSF	45*	397*	163*	1487*
EU	34	317	142	1309
G BRIT	28	257	124	1160
8213 00 00				
SCHEREN UND SCHERENBLAETTER				
EINF	2011*	4137*	10993*	23175*
LV				4
PV	1	5	5	24
AUS LG	9	145	163	953
EU	541	1371	1844	7851
NIEDL	7	39	130	280
ITAL	157	835	1142	6242
DAENM	89	101	90	124
PORTUG	228	181	262	248
FINNL	39	172	177	816
UNGARN	2	51	14	266
BRASIL			15	83
PAKIST	67	205	275	1138
THAIL			49	107
CHINA	1266	1498	8131	9349
REPKOR	50	205	140	518
JAPAN	38	615	137	2465
TAIWAN	33	66	171	534
HONGK			94	212
AUSF	923*	7812*	4498*	37961*
PV	17	150	65	632
EU	396	3914	2084	18336
FRANKR	28	491	258	2514
NIEDL	27	319	249	2495
ITAL	114	934	262	2235
G BRIT	51	504	289	2835
DAENM	30	296	113	1145
GRIECH	6	41	32	297
PORTUG	8	92	56	382
SPAN	50	267	198	1375
SCHWED	8	159	40	710
FINNL	9	134	35	517
OESTER	33	346	386	2268
BELGI	30	301	151	1342
NORWEG	4	92	27	431
SCHWZ	42	379	279	2489
TUERK	3	30	19	304
POLEN	15	99	150	630
TSCHE	70	219	389	1133
UNGARN	11	81	106	481
RUSSLD	7	62	34	602
USA	236	1392	855	6525
KANADA	22	162	54	465
BRASIL		6	9	271
ARGENT	3	116	3	169
ISRAEL	1	31	29	315
SAUDIA	2	29	49	321
A EMIR	35	143	41	255
SINGAP	5	108	16	411
CHINA	15	148	60	511
JAPAN	30	292	107	1215
TAIWAN		6	39	423
HONGK	1	45	8	198
AUSTRL	2	44	16	280
8214 10 00				
PAPIER- RADIERMESSER BRIEFOEFFNER USW				
EINF	876*	1523*	4540*	8439*
AUS LG	7	4	69	75
EU	3	22	108	260
NIEDL		1	95	178
TSCHE	502	800	2409	4166
USA	2	6	273	614
CHINA	294	464	1433	2558
TAIWAN	33	75	91	206
AUSF	1958*	6991*	7284*	26963*
PV	12	22	72	85
EU	271	1228	1866	7794
FRANKR	26	139	300	1560
NIEDL	17	71	125	520
ITAL	73	355	416	1858
G BRIT	34	162	438	1396
SPAN	46	225	129	646
SCHWED	12	53	50	254
OESTER	19	49	184	647
BELGI	5	29	73	323
SCHWZ	43	172	122	568
TUERK	144	514	292	985
POLEN	124	456	156	579
TSCHE	769	1870	2832	6735
AEGYPT	70	218	91	293
USA	133	795	621	4036
KANADA	62	217	119	455
MEXIKO	7	46	44	230
VENEZU	14	61	74	304
BRASIL	43	267	123	834
SYRIEN			55	195
ISRAEL	72	235	153	496
SAUDIA	13	34	66	262
JAPAN	8	67	88	539
HONGK	1	11	44	207
AUSTRL	6	30	56	323
8214 20 00				
INSTRUM U ZUSSTELL F HAND-/FUSSPFLEGE				
EINF	864*	2034*	4150*	11392*
LV				11
AUS LG	1	2	138	218
EU	82	192	419	2022
FRANKR	2	8	20	484
ITAL	11	59	105	864
G BRIT	60	95	256	538
RUMAEN	129	122	606	562
USA	21	101	125	799
PAKIST	31	160	170	863
CHINA	324	888	1294	3205
REPKOR	247	468	1369	3402
AUSF	725*	6241*	3732*	29986*
EU	351	2639	1856	13485
FRANKR	57	370	312	1848
NIEDL	15	186	90	987
ITAL	52	453	382	2502
G BRIT	52	441	436	2627
DAENM	25	161	65	463
GRIECH	3	34	35	266
PORTUG	7	66	34	312
SPAN	67	251	151	1081
SCHWED	25	223	45	369
OESTER	32	309	226	2196
BELGI	8	87	54	604
NORWEG	3	38	23	251
SCHWZ	45	390	162	1491
TUERK	13	117	39	359
POLEN	6	52	33	336
TSCHE	12	84	68	455
UNGARN	4	26	37	311
RUMAEN	8	57	58	275
BULGAR	1	7	117	276
RUSSLD	11	132	69	600
AEGYPT			55	109
USA	106	1132	481	4670
KANADA	5	50	49	427
MEXIKO	9	86	33	300
BRASIL	18	73	41	205
ISRAEL	5	58	36	351
SAUDIA	4	34	25	213
THAIL	3	91	15	259
SINGAP	10	87	21	275
PHILIP	2	44	15	258
REPKOR	1	44	15	319
JAPAN	17	234	83	1100
TAIWAN	1	20	23	506
HONGK	3	89	8	217
AUSTRL	12	96	32	284
8214 90 00				
ANDERE SCHNEIDWAREN				
EINF	549*	962*	2264*	4606*
AUS LG			10	11
EU	117	143	339	598
ITAL	98	95	191	193
PORTUG	6	21	89	240
SCHWZ	6	40	43	268
CHINA	380	501	1667	2559
JAPAN	5	59	43	359
TAIWAN	19	107	88	300
AUSF	150*	1003*	519*	3945*
EU	60	460	252	1888
FRANKR	4	84	60	406
NIEDL	20	122	32	266
ITAL	11	84	40	362
G BRIT	1	45	17	211
SCHWZ	9	107	55	544
USA	37	191	96	590
8215 10 20				
ESSBEST NUR VERSILB USW BESTANDTEILE				
EINF	183*	268*	979*	1473*
AUS LG	170	224	705	869
EU		7	17	115
ITAL			14	83
CHINA	166	213	766	900
REPKOR	10	23	164	381
AUSF	271*	834*	980*	3388*
EU	148	424	597	2041
GRIECH	7	19	67	150
SPAN	5	35	296	1154
OESTER	76	205	86	239
SCHWZ	38	152	120	546
TUERK	46	125	71	194
8215 10 30				
ESSBESTECKE AUS NICHTROSTENDEM STAHL				
EINF	350*	446*	949*	1802*
EU	8	39	277	556
OESTER		5	81	254
BELGI			146	147
INDONE	140	162	201	375
CHINA	114	151	306	511
HONGK			63	221
AUSF	28*	123*	204*	751*
EU	23	71	137	489
SPAN		1	37	103
8215 10 80				
ESSBESTECKE AUS ANDEREN NE-METALLEN				
EINF	3*	27*	13*	87*
EU	3	27	13	87
AUSF	10*	13*	151*	109*
EU	3	4	126	65
8215 20 10				
AND ESSBESTECK ZUSAMST A NIROST STAHL				
EINF	6813*	9515*	28033*	38313*
AUS LG	525	464	2956	3025
EU	1071	1558	2560	4111
NIEDL	336	643	450	824
ITAL	45	96	428	1310
PORTUG	245	233	245	233
BELGI	379	468	1331	1420
USA	14	152	33	249
BRASIL	3	18	79	169
INDIEN	23	24	228	211
THAIL	130	104	559	405
VIETN	52	55	213	225
INDONE	1013	2187	4375	8804
CHINA	3916	4304	16215	17665
REPKOR	176	289	1884	3389
JAPAN	14	74	122	362
TAIWAN	372	630	1302	1777
HONGK			387	634
AUSF	1355*	4007*	6451*	20388*
EU	797	2524	4181	13461
FRANKR	44	160	339	1069
NIEDL	184	328	849	1954
ITAL	38	257	265	1229
G BRIT	145	401	405	1127
DAENM	7	51	116	453
GRIECH	76	180	325	1037
SPAN	47	326	269	1323
SCHWED	11	86	97	656
OESTER	166	419	1099	3153
BELGI	39	125	205	604
LUXEMB	21	126	152	632
SCHWZ	92	286	447	1670
TUERK	37	105	178	417
POLEN	57	55	121	197
TSCHE	145	127	298	307
UKRAIN	2	7	85	156
RUSSLD	20	84	105	454
AEGYPT	21	84	51	191
USA	15	73	54	332
MEXIKO	2	14	78	215
IRAN	26	117	51	225
SAUDIA	1	8	201	600
8215 20 90				
ANDERE ESSBESTECK-ZUSAMMENSTELLUNGEN				
EINF	1058*	1254*	2009*	2271*
AUS LG			74	141
EU	228	290	299	463
PORTUG	181	167	181	167
VIETN	65	86	65	88
CHINA	389	300	913	816
REPKOR	300	513	300	513
TAIWAN	61	44	402	289
AUSF	445*	757*	778*	1742*
EU	252	462	428	1132
NIEDL	31	111	48	195
G BRIT	53	93	79	158
GRIECH	17	13	55	93

Wichtigste Ursprungs- und Bestimmungs-Laender	MAI	2000	JAN./MAI	2000
	dt = 100kg	1000 DM	dt = 100kg	1000 DM
OESTER	20	81	72	349
TUERK	155	212	156	213
8215 91 00				
LOEFFEL GABELN USW VERSILBERT -GOLDET				
EINF	15*	75*	89*	571*
AUS LG			4	4
EU	1	26	12	272
G BRIT		2	5	164
AUSF	95*	1234*	354*	4784*
EU	17	391	137	1663
NIEDL	2	82	24	396
OESTER	3	63	67	508
SCHWZ	17	74	27	266
USA	22	261	61	847
SAUDIA	24	261	32	411
REPKOR	5	56	34	642
JAPAN		5	2	173
AUSTRL	1	47	8	191
8215 99 10				
LOEFFEL GABEL USW A NIROSTENDEM STAHL				
EINF	5273*	11537*	24026*	52322*
AUS LG	245	450	1851	3150
EU	79	310	898	2636
ITAL	64	233	549	2149
OESTER	3	17	26	109
SCHWZ	11	78	79	457
SLOWAK	9	22	43	119
PAKIST	28	75	76	167
INDIEN	90	84	213	239
BANGLA			205	221
VIETN	78	116	193	272
INDONE	470	764	2204	3836
SINGAP	64	502	437	3437
PHILIP	142	191	365	479
CHINA	2992	5464	13001	22314
REPKOR	1147	3642	5561	16396
JAPAN	2	24	264	542
TAIWAN	82	120	323	513
AUSF	918*	4840*	3722*	19708*
LV			8	56
EU	548	3021	2434	12228
FRANKR	71	252	235	1044
NIEDL	94	643	428	1981
ITAL	65	406	254	1493
G BRIT	26	139	140	620
DAENM	18	53	58	366
GRIECH	43	181	157	797
PORTUG	19	122	57	296
SPAN	40	263	245	1222
SCHWED	9	119	84	666
OESTER	110	521	571	2426
BELGI	30	174	113	644
LUXEMB	8	76	55	462
NORWEG	6	45	30	215
SCHWZ	125	705	366	2485
TUERK	51	84	59	153
POLEN	43	118	118	345
USA	17	140	109	867
ISRAEL	4	21	41	228
KATAR			11	86
A EMIR	14	87	34	198
AUSTRL	2	9	17	181
8215 99 90				
AND LOEFFEL GABELN BUTTERMESSER USW				
EINF	592*	785*	2407*	2983*
AUS LG	1	3	2	8
EU	49	59	232	432
ITAL	28	22	104	211
BRASIL			392	312
INDONE	1	4	73	199
CHINA	401	522	1248	1384
TAIWAN	116	88	364	297
AUSF	74*	246*	258*	664*
EU	34	89	72	204
GHANA			53	122
JAPAN	22	97	22	97

KAPITEL 83

VERSCHIEDENE WAREN AUS UNEDLEN METALLEN

Wichtigste Ursprungs- und Bestimmungs-Laender	MAI	2000	JAN./MAI	2000
	dt = 100kg	1000 DM	dt = 100kg	1000 DM
8301 10 00				
VORHAENGESCHLOESSER A UNEDL METALLEN				
EINF	2820*	4381*	11803*	17769*
AUS LG	2	9	6	23
EU	488	817	1583	3338
ITAL	186	403	1196	2747
PORTUG	263	336	263	336
USA	38	94	40	113
CHINA	1970	2963	8195	11639
TAIWAN	74	158	873	1276
HONGK	219	301	800	1111
AUSF	1509*	4499*	5857*	17997*
PV		5		10
EU	1136	3290	4126	12370
FRANKR	178	546	690	1896
NIEDL	214	693	967	3415
ITAL	83	86	132	167
G BRIT	248	727	628	1792
IRLAND	2	8	37	123
DAENM	50	172	250	723
SPAN	35	79	208	342
SCHWED	102	383	364	1344
OESTER	45	135	202	598
BELGI	104	363	439	1505
NORWEG	46	173	219	770
SCHWZ	86	282	316	1224
TSCHE	2	9	36	119
S AFR	2	8	52	208
USA	154	400	731	1854
KANADA	27	137	99	403
8301 20 00				
SCHLOESSER FUER KRAFTFAHRZEUGE				
EINF	11324*	29052*	48521*	130882*
EV		7	3	30
PV	1165	3069	4508	11985
AUS LG	1	8	5	34
EU	3830	15085	17738	70687
FRANKR	777	3098	3989	17725
ITAL	322	359	2030	2367
G BRIT	269	876	1455	4531
PORTUG	538	2109	2009	8089
SPAN	1877	8545	8069	37412
TSCHE	6920	12224	28030	51844
S AFR	46	146	192	576
USA	160	692	753	2913
MEXIKO	2	12	159	180
INDIEN	4	6	55	731
CHINA	124	438	627	1770
JAPAN	3	44	133	944
TAIWAN	177	242	442	540
AUSF	8661*	40674*	58104*	260276*
PV	294	1459	1803	8696
EU	5527	24915	40686	176197
FRANKR	476	2299	7923	25676
NIEDL	557	1887	2174	8367
ITAL	264	1312	937	8678
G BRIT	1357	4929	9535	35017
IRLAND	2	25	24	277
DAENM	68	318	220	1182
GRIECH	34	111	117	531
PORTUG	7	84	187	745
SPAN	916	4894	10735	44029
SCHWED	756	3996	3715	19594
FINNL	38	169	267	1095
OESTER	189	1257	975	7083
BELGI	861	3610	3847	23805
NORWEG	28	263	188	1664
SCHWZ	55	416	182	1582
MALTA			28	110
TUERK	50	222	147	696
POLEN	110	548	602	2825
TSCHE	376	1837	723	3554
SLOWAK	476	2554	2319	11796
UNGARN	31	101	144	447
RUSSLD	2	27	34	328
AEGYPT	1	5	31	216
S AFR	354	1904	1924	10086
USA	489	2171	3311	14752
KANADA	6	72	34	339
MEXIKO	532	2461	3513	14994
BRASIL	254	1071	1923	6946
ARGENT	43	153	340	1141
INDIEN		2	44	158
THAIL	32	186	89	501
SINGAP	9	80	29	256
CHINA	33	161	83	524
JAPAN	39	270	146	1429
TAIWAN	23	131	69	456
AUSTRL	149	693	1358	7398
8301 30 00				
SCHLOESSER F MOEBEL A UNEDL METALLEN				
EINF	973*	935*	5589*	5392*
EU	46	153	442	1488
FRANKR	29	113	330	1149
SPAN	3	7	60	169
SCHWZ	8	84	42	472
TSCHE	151	148	671	712
UNGARN	745	436	4266	2233
USA	1	3	21	90
CHINA	6	13	98	178
AUSF	1255*	4846*	6141*	22139*
EU	964	3808	4516	16078
FRANKR	273	1058	1312	4695
NIEDL	107	427	571	2030
ITAL	59	201	291	971
G BRIT	125	458	556	1841
DAENM	81	361	441	1528
SPAN	44	234	138	675
SCHWED	48	183	244	862
FINNL	12	76	40	204
OESTER	106	333	421	1425
BELGI	56	341	309	1264
SCHWZ	30	144	253	1234
TUERK	8	30	49	184
ESTLD	19	105	24	148
POLEN	24	65	220	592
TSCHE	68	139	252	724
UNGARN	12	59	116	503
USA	33	136	139	510
KANADA	3	12	27	233
JAPAN	4	19	83	187
8301 40 11				
ZYLINDERTUERSCHLOESSER F GEBAEUDETUER				
EINF	1701*	5404*	9859*	30011*
PV	4	35	21	187
EU	1269	2974	8335	18858
FRANKR	38	105	153	453
NIEDL	397	386	1926	2053
ITAL	777	1725	5023	11524
G BRIT			454	414
SPAN	3	15	387	309
FINNL	9	169	50	1064
OESTER	29	544	283	2785
SCHWZ	76	1615	400	8583
TUERK	49	37	257	354
RUMAEN	4	35	21	187
CHINA	198	512	517	1085
TAIWAN	34	113	104	344
AUSF	1463*	8536*	7532*	41020*
PV	3	13	19	154
EU	925	6324	4554	29809
FRANKR	118	614	581	3010
NIEDL	363	2258	1601	10230
ITAL	34	341	386	2318
G BRIT	31	192	207	1355
DAENM	20	81	98	310
GRIECH	26	145	118	694
PORTUG	8	49	54	344
SPAN	65	286	345	1596
OESTER	111	677	529	3157
BELGI	141	1583	597	6330
LUXEMB	5	75	30	414
SCHWZ	86	454	519	2307
TUERK	38	122	139	332
LITAU	8	45	109	240
POLEN	135	481	992	2962
TSCHE	30	413	93	885
RUMAEN	10	79	73	451
USA	5	44	117	881
SAUDIA	111	228	205	552
A EMIR	15	45	169	421
SINGAP	3	10	25	136
CHINA	1	20	55	171
REPKOR	2	24	65	365
JAPAN	4	20	36	252
8301 40 19				
ANDERE SCHLOESSER FUER GEBAEUDETUEREN				
EINF	328*	608*	1658*	3622*
PV			1	3
EU	303	511	1500	2879
FRANKR	11	113	120	816
NIEDL	179	139	862	777
ITAL	50	97	183	500
OESTER	29	25	195	293
NORWEG	1	6	30	182
AUSF	2347*	8903*	12488*	42964*
EV				6
EU	1710	6227	9883	31642
FRANKR	169	684	1133	3928
NIEDL	443	1448	2716	7661
ITAL	54	498	390	2451
G BRIT	317	750	1704	3716
IRLAND	68	173	290	719
DAENM	12	97	178	591
GRIECH	4	32	110	316
PORTUG	27	80	181	354
SPAN	59	126	297	650
SCHWED	30	380	94	1704
FINNL	5	16	18	109
OESTER	172	902	848	3994
BELGI	340	1007	1882	5251
SCHWZ	98	798	288	2707
TUERK	53	102	76	223
LETTLD	19	77	65	219
POLEN	44	173	215	1239
TSCHE	57	213	199	670
UNGARN	60	112	664	730
RUSSLD	8	52	26	367
BENIN			130	112
USA	15	187	105	1444
KANADA	7	50	33	430
ISRAEL			10	241
A EMIR	148	243	328	568
8301 40 90				
ANDERE SCHLOESSER U SICHERHEITSRIEGEL				
EINF	6996*	8986*	32922*	42146*
EV	6	77	15	321
PV		15	58	428

Wichtigste Ursprungs- und Bestimmungs-Laender	MAI 2000 dt = 100kg	MAI 2000 1000 DM	JAN./MAI 2000 dt = 100kg	JAN./MAI 2000 1000 DM
AUS LG	197	169	966	839
EU	501	1417	3598	6891
FRANKR	59	209	416	968
NIEDL	158	274	382	872
ITAL	116	591	564	2207
G BRIT	16	114	913	1351
SPAN	23	24	986	674
OESTER	15	71	55	309
NORWEG	21	165	51	504
SCHWZ	51	463	234	1947
MALTA	53	75	195	269
POLEN	22	26	254	316
TSCHE	714	1031	3463	5150
UNGARN	612	524	2818	2345
RUMAEN	25	46	167	539
SLOWEN	39	24	553	660
USA	121	651	321	1948
ISRAEL		1	11	84
MALAYS	960	1242	3121	4040
CHINA	3500	2632	15612	13407
JAPAN	32	110	74	386
TAIWAN	240	463	2040	3217
AUSF	4923*	12194*	20468*	49945*
PV	33	77	299	728
EU	3329	7918	14368	32330
FRANKR	727	2051	2353	7123
NIEDL	626	1186	2690	5126
ITAL	358	711	2191	3199
G BRIT	214	635	930	2556
DAENM	57	99	220	430
GRIECH	99	84	444	435
PORTUG	61	90	250	363
SPAN	185	328	1008	1721
SCHWED	87	211	319	861
FINNL	17	46	198	431
OESTER	423	735	1671	2940
BELGI	471	1713	2046	6974
NORWEG	23	119	93	395
SCHWZ	337	762	1175	2821
TUERK	47	158	147	489
LITAU	63	205	155	411
POLEN	485	735	1791	2980
TSCHE	181	639	755	2805
UNGARN	131	306	465	1319
RUMAEN	19	53	135	433
RUSSLD	9	35	88	225
USBEK			55	412
SLOWEN	23	102	104	399
ALGER			8	105
USA	74	445	362	1959
INDONE	1	2	62	266
CHINA	34	197	129	594
HONGK	16	104	51	319
8301 50 00				
VERSCHLUSS VERSCHLUSSBUEGEL M SCHLOSS				
EINF	165*	342*	1461*	2242*
EV				5
AUS LG	1	1	31	20
EU	19	26	175	465
SCHWZ	4	38	26	262
TSCHE	92	105	241	284
CHINA	26	44	749	624
TAIWAN	16	34	201	343
AUSF	403*	1418*	1814*	7268*
LV			16	147
EU	259	882	1129	4312
FRANKR	21	91	72	322
NIEDL	26	116	156	626
ITAL	4	24	35	178
G BRIT	69	245	532	1791
SPAN	77	89	112	228
OESTER	15	72	65	313
BELGI	33	160	90	476
USA	127	436	524	1836
A EMIR			32	297
8301 60 00				
TEILE VON SCHLOSS U SICHERHEITSRIEGEL				
EINF	15093*	20040*	55275*	76215*
EV		4		39
PV	245	242	745	834
AUS LG		4		41
EU	10823	13077	32873	38645
FRANKR	610	1324	2419	4279
NIEDL	103	836	280	1139
ITAL	6614	4912	18772	15106
G BRIT	220	738	513	2516
IRLAND	16	116	18	117
DAENM	212	374	703	1251
PORTUG	36	150	149	632
SPAN	1011	1909	3666	6479
OESTER	1518	1503	5549	4967
BELGI	475	1194	765	2053
SCHWZ	174	488	1299	2513
TUERK	54	66	147	245
POLEN	198	98	1381	514
TSCHE	3096	4495	16018	26202
UNGARN	8	35	568	1014
RUMAEN	33	103	121	423
SLOWEN	197	299	210	335
B HERZ	137	139	678	714
USA	103	361	277	1367
MEXIKO	23	90	56	211
BRASIL	7	18	80	221
CHINA	29	53	457	935
JAPAN	6	57	60	557
TAIWAN	158	492	591	1378
AUSF	15909*	28572*	78838*	130914*
PV	1015	1745	5124	8500
EU	3793	9497	18563	44639
FRANKR	621	1176	3260	6093
NIEDL	547	1586	2537	7777
ITAL	361	683	1506	2805
G BRIT	484	1233	2445	7001
DAENM	156	302	1271	1304
PORTUG	373	495	1602	2057
SPAN	408	801	2272	4155
SCHWED	67	222	327	1109
FINNL	45	365	282	1449
OESTER	334	1051	1281	4284
BELGI	367	1499	1618	6109
NORWEG	9	83	36	237
SCHWZ	80	249	417	1968
MALTA	81	213	378	1138
POLEN	78	190	678	1213
TSCHE	9175	10104	45373	38964
SLOWAK	66	169	321	770
UNGARN	95	263	767	1692
RUMAEN	16	103	57	411
B HERZ	17	31	120	288
S AFR	119	271	423	1355
USA	965	2662	4499	14116
KANADA	44	156	217	792
MEXIKO	757	2147	4207	12924
BRASIL	97	506	371	2491
SAUDIA	45	249	116	516
A EMIR	9	37	82	228
INDIEN	58	178	228	658
SINGAP	40	117	98	325
CHINA	137	563	565	2114
REPKOR	43	141	157	538
JAPAN	56	192	157	543
TAIWAN	21	133	67	348
HONGK	7	30	50	268
AUSTRL	19	75	122	784
8301 70 00				
SCHLUESSEL GESONDERT GESTELLT				
EINF	892*	1661*	4565*	8723*
EV				3
PV		17		17
AUS LG		8		36
EU	562	1119	2439	5642
FRANKR	10	59	64	363
ITAL	364	661	1770	3471
DAENM	6	39	34	212
SPAN	166	211	420	862
OESTER	6	97	26	412
BELGI			93	176
SCHWZ	257	215	1832	1775
USA	52	185	144	559
CHINA	3	13	45	148
JAPAN	1	33	12	266
AUSF	468*	3278*	2473*	15883*
EV		4		4
EU	418	2214	2275	10675
FRANKR	55	308	298	1460
NIEDL	52	274	209	1278
ITAL	42	245	146	964
G BRIT	33	349	133	1496
DAENM	3	24	348	696
SPAN	6	52	91	471
SCHWED	44	147	340	920
OESTER	140	451	552	2081
BELGI	27	240	110	909
SCHWZ	3	139	41	545
TUERK	7	94	19	261
TSCHE	11	118	23	211
USA	6	405	45	2355
JAPAN	1	24	6	447
8302 10 10				
SCHARNIERE FUER ZIVILE LUFTFAHRZEUGE				
EINF	*	28*	*	140*
EV				4
AUSF	*	*	*	3*
EU				3
8302 10 90				
SCHARNIERE A UNEDL MET F MOEBEL USW				
EINF	26949*	24258*	124892*	111314*
EV	1	14	32	169
PV	45	9	45	9
AUS LG	1	16	28	162
EU	20719	19063	93515	86788
FRANKR	1098	1164	6115	5742
NIEDL	779	232	3276	1234
ITAL	5755	4912	28969	23269
G BRIT	905	991	5637	5283
DAENM	27	35	225	317
PORTUG	112	51	257	266
SPAN	6566	6378	28563	29305
SCHWED	7	10	159	248
OESTER	5228	4410	19352	17691
BELGI	242	880	962	3432
SCHWZ	323	486	1838	2061
TUERK	175	116	862	591
ESTLD	355	250	783	569
POLEN	169	108	635	373
TSCHE	3301	2757	17484	13562
SLOWAK	749	289	3122	1229
UNGARN	24	20	246	189
SLOWEN	185	169	635	523
S AFR	1	15	192	271
USA	46	127	359	917
CHINA	505	291	3678	1803
JAPAN	28	133	139	586
TAIWAN	247	242	764	910
AUSF	25460*	30831*	126436*	145186*
EV	19	82	89	326
PV	1	4	57	157
EU	15028	19628	71732	87817
FRANKR	1022	1960	5519	10499
NIEDL	2845	3243	12370	14061
ITAL	531	1114	1963	4043
G BRIT	1596	1885	5280	8012
IRLAND	130	150	388	517
DAENM	262	471	1231	2291
GRIECH	81	152	280	601
PORTUG	80	141	517	795
SPAN	1991	1761	9064	7529
SCHWED	2233	3081	9350	12581
FINNL	157	450	521	1178
OESTER	2270	2712	15608	13971
BELGI	1811	2415	8545	11351
LUXEMB	19	93	96	388
NORWEG	27	75	259	660
SCHWZ	229	565	1886	4028
TUERK	11	46	406	506
LETTLD	29	75	232	518
POLEN	867	1168	7126	7680
TSCHE	2506	2050	11462	9375
SLOWAK	23	55	127	264
UNGARN	288	378	1272	1469
RUMAEN	5	6	116	212
UKRAIN	73	175	217	384
BELARS	28	91	81	255
RUSSLD	98	130	1502	1268
SLOWEN	61	97	418	764
KROAT	20	36	164	340
S AFR	159	256	671	1011
USA	1517	1923	6943	8498
KANADA	1953	1515	9420	7548
MEXIKO	1221	861	4916	3382
BRASIL	249	235	1213	1524
ISRAEL	32	46	299	456
SAUDIA	30	36	355	613
A EMIR	37	98	102	323
THAIL	69	83	254	318
SINGAP	29	63	107	182
CHINA	163	149	599	489
REPKOR	29	60	162	426
JAPAN	13	55	465	688
AUSTRL	341	272	2134	1876
8302 20 10				
LAUFRAEDCHEN -ROLLEN F ZIVILE LUFTFZ				
EINF	*	*	*	18*
AUSF	*	*	*	*
8302 20 90				
LAUFRAEDCHEN OD -ROLLEN F MOEBEL USW				
EINF	5332*	2923*	29131*	17731*
EV		4		29
AUS LG		52	2	182
EU	2406	1346	15836	10184
FRANKR	351	278	4307	1735
ITAL	1572	742	8847	6267
G BRIT	124	63	628	344
IRLAND	158	81	371	312
SCHWED	11	22	81	245
OESTER	4	4	477	208
BELGI	8	49	126	574
SCHWZ	80	141	255	435
POLEN	404	73	1411	278
TSCHE	294	368	1898	2031
SLOWEN	472	103	2402	577
USA	28	195	124	857
CHINA	1040	409	5276	1823
TAIWAN	120	88	712	565
AUSF	5442*	7674*	25191*	35415*
EU	3227	4362	15173	20686
FRANKR	362	668	2357	3815
NIEDL	975	1137	3461	3921
ITAL	226	423	909	1701
G BRIT	329	417	1548	2127
IRLAND	131	99	721	556
DAENM	157	205	851	1180
GRIECH	26	35	129	218
PORTUG	4	11	576	1114
SPAN	81	125	627	927
SCHWED	481	537	1813	1985
FINNL	55	117	205	403
OESTER	222	337	1153	1614
BELGI	175	244	791	1059
NORWEG	28	32	288	338
SCHWZ	356	558	1649	2241
TUERK	68	87	152	255
POLEN	137	172	842	1095
TSCHE	352	391	1645	1864
UNGARN	29	53	230	326
USA	593	761	2288	3225

Wichtigste Ursprungs- und Bestimmungs-Laender	MAI dt = 100kg	MAI 1000 DM	JAN./MAI dt = 100kg	JAN./MAI 1000 DM
MEXIKO	36	27	99	168
SAUDIA	26	28	142	134
THAIL	22	34	139	218
JAPAN	237	657	1245	2716
AUSTRL	25	25	105	181
8302 30 00				
ANDERE BESCHLAEGE U AEHNL WAREN F KFZ				
EINF	14581*	26222*	65308*	112536*
EV	15	125	69	401
PV	237	226	744	698
AUS LG		5	19	56
EU	8077	19573	38438	85503
FRANKR	770	1406	5447	6877
NIEDL	173	328	957	1470
ITAL	1093	2101	3148	7226
G BRIT	1950	7970	8042	33733
IRLAND	222	1087	1382	6400
DAENM	9	9	207	460
PORTUG	191	157	752	600
SPAN	2819	5146	15057	23747
SCHWED	437	291	1682	1167
OESTER	72	203	262	592
BELGI	339	874	1493	3190
SCHWZ	1127	1059	4083	3778
POLEN	237	209	1058	819
TSCHE	2413	1707	8620	5560
SLOWAK	138	48	915	270
UNGARN	573	489	2474	1907
RUMAEN	341	88	1461	321
SLOWEN	333	388	1154	1402
S AFR	486	848	1868	3380
NAMIB			2161	1537
USA	63	687	346	3464
BRASIL	16	40	102	223
THAIL	17	76	91	341
CHINA	433	228	1316	806
REPKOR	48	113	96	282
JAPAN	38	389	168	1704
TAIWAN	213	192	582	714
AUSF	71982*	98382*	313976*	425786*
EV	1	4	41	78
PV	282	378	1142	1704
EU	30516	52014	144687	235813
FRANKR	1330	4031	6027	17605
NIEDL	670	1551	3333	6710
ITAL	2861	5650	7163	14363
G BRIT	8217	11814	33516	49520
IRLAND	33	72	132	360
DAENM	84	235	426	1096
GRIECH	14	112	99	592
PORTUG	500	954	2543	4158
SPAN	4835	6438	32961	35689
SCHWED	3126	5012	16574	28398
FINNL	64	217	341	1182
OESTER	604	2421	6138	15047
BELGI	8173	13483	36370	61921
NORWEG	22	127	137	678
SCHWZ	173	497	1151	2832
TUERK	407	740	1598	3080
POLEN	4563	4025	16525	15017
TSCHE	1741	2760	7230	11886
SLOWAK	346	751	1235	2745
UNGARN	17209	15376	86812	70111
RUMAEN	20	22	129	316
BULGAR	3	7	55	190
SLOWEN	4	15	124	316
MAZED			94	240
AEGYPT	7	15	71	292
S AFR	999	1726	3139	6822
USA	3894	5584	12356	22850
KANADA	33	117	325	559
MEXIKO	3922	4290	13155	15211
VENEZU	149	103	365	259
BRASIL	5171	3962	15829	13423
SAUDIA	26	108	93	380
KUWAIT	13	78	38	236
KATAR	2	9	19	138
A EMIR	56	307	307	1633
INDIEN	16	99	62	402
THAIL	94	217	193	730
INDONE	19	95	52	292
MALAYS	45	123	139	531
SINGAP	34	236	124	874
CHINA	875	1928	1797	4746
REPKOR	325	293	2013	1867
JAPAN	62	566	348	2683
TAIWAN	162	600	415	1704
HONGK	12	107	54	480
AUSTRL	772	913	2503	3354
8302 41 00				
BAUBESCHLAEGE AUS UNEDLEN METALLEN				
EINF	42549*	45349*	196746*	182804*
EV				4
PV			15	5
AUS LG	6	15	31	93
EU	21275	30559	100355	114878
FRANKR	1231	1136	4232	4403
NIEDL	1096	700	5188	3431
ITAL	4023	8628	17946	32726
G BRIT	136	307	450	1141
DAENM	2056	2263	30721	17414
GRIECH			53	120
PORTUG	157	408	546	1375
SPAN	181	264	884	1172
SCHWED	543	88	1878	700
FINNL			171	139
OESTER	11697	16590	37506	50085
BELGI	154	177	772	2150
SCHWZ	906	1684	5604	9097
TUERK	341	166	1068	513
POLEN	4626	2635	22438	13500
TSCHE	3039	2024	13235	9311
SLOWAK	199	66	663	343
UNGARN	4045	3113	12453	9160
BULGAR	1282	276	5895	1432
SLOWEN	4672	2999	24589	14534
KANADA	15	109	49	336
BRASIL	20	111	103	487
INDIEN	38	58	227	358
SRILAN	54	75	207	281
SINGAP			126	149
CHINA	1146	601	5335	3805
JAPAN			43	127
TAIWAN	584	610	2758	3359
HONGK	45	130	60	178
AUSF	50627*	93432*	269577*	471998*
EU	30123	59863	154024	293464
FRANKR	5257	8232	29482	44555
NIEDL	4344	10156	22167	52087
ITAL	2629	4929	19900	32700
G BRIT	5440	11157	25021	47612
IRLAND	502	539	2240	3248
DAENM	907	1802	4927	10481
GRIECH	477	851	2173	4368
PORTUG	107	267	505	1312
SPAN	1764	3264	8813	15300
SCHWED	277	688	1400	3411
FINNL	155	347	604	1755
OESTER	5825	11619	24491	46867
BELGI	2319	5412	11750	27070
LUXEMB	120	600	551	2698
ISLAND	17	50	184	246
NORWEG	75	295	430	1731
SCHWZ	2305	5360	14680	28303
MALTA	1	2	138	221
TUERK	1773	2542	5239	7401
ESTLD	99	165	458	737
LETTLD	1473	2102	5219	7837
LITAU	62	164	328	660
POLEN	6711	8044	44106	52921
TSCHE	2251	3438	12396	16171
SLOWAK	287	482	1195	2407
UNGARN	1254	1845	10550	10870
RUMAEN	68	194	481	1092
BULGAR	43	118	257	607
UKRAIN	219	340	1171	2098
BELARS	145	314	367	753
RUSSLD	1033	1804	3482	6215
KASACH	44	90	174	372
SLOWEN	226	467	2600	4410
KROAT	158	321	894	1411
B HERZ	182	417	510	1079
JUGOSL	74	102	243	417
AEGYPT	16	145	110	669
NIGERI	8	82	15	125
USA	777	1840	3296	9615
KANADA	19	80	626	1239
BRASIL	221	341	1051	1599
ARGENT	1	2	93	165
ISRAEL	76	134	204	687
SAUDIA	63	136	134	528
KUWAIT		4	19	149
A EMIR	79	295	344	1713
SINGAP	65	126	437	1483
CHINA	311	542	1422	3285
REPKOR	19	155	571	2288
JAPAN	52	276	469	1937
TAIWAN	1	8	50	194
HONGK	12	70	313	747
AUSTRL	50	157	446	1713
8302 42 10				
AND BESCHLAEGE F MOEBEL F ZIV LUFTFZ				
EINF	*	30*	1*	131*
EV				5
AUS LG				5
EU				2
AUSF	*	*	*	2*
EU				2
8302 42 90				
ANDERE BESCHLAEGE FUER MOEBEL				
EINF	43493*	33618*	233982*	161963*
LV	4	133	13	421
PV			3	7
AUS LG	3	7	18	43
EU	20753	14905	123613	83378
FRANKR	667	562	3032	2364
NIEDL	1372	915	7985	5268
ITAL	5565	4364	38601	24500
G BRIT	413	301	4721	3413
IRLAND	180	218	993	1243
DAENM	428	305	1694	1105
PORTUG	6	17	58	205
SPAN	1646	787	11519	6912
SCHWED	1315	1564	6373	5934
OESTER	8960	5721	46675	31301
BELGI	180	150	1497	949
SCHWZ	3104	3587	13846	16562
TUERK	444	322	1317	1005
POLEN	2369	1673	11590	7550
TSCHE	5263	2875	33467	16946
SLOWAK	1023	302	8589	2562
UNGARN	416	363	2579	2308
RUMAEN	221	59	1745	350
UKRAIN	360	91	725	183
SLOWEN	885	523	4146	2651
USA	1830	3936	5173	10061
BRASIL	150	160	273	278
INDIEN	54	92	197	280
SINGAP	141	193	282	407
CHINA	2846	1549	12076	6577
JAPAN	23	105	119	485
TAIWAN	2105	1527	9141	5912
HONGK	1222	1236	3864	3821
AUSF	67546*	57925*	341650*	284554*
EV		17	14	85
PV	10	13	519	377
EU	36563	30884	195006	162206
FRANKR	8310	6474	44055	33390
NIEDL	2571	2683	13033	14230
ITAL	3633	3009	20337	17667
G BRIT	2665	2826	13948	13137
IRLAND	342	262	1489	1011
DAENM	3630	2352	14964	10476
GRIECH	351	324	2292	1845
PORTUG	300	308	2023	1964
SPAN	4161	2994	24856	16695
SCHWED	4575	2676	16833	11444
FINNL	548	638	2650	3002
OESTER	3482	3747	27361	23931
BELGI	1933	2480	10992	12879
LUXEMB	62	111	353	535
ISLAND	21	34	129	203
NORWEG	367	495	1824	2256
SCHWZ	1849	2387	10077	11300
TUERK	399	369	2270	1735
ESTLD	61	72	683	534
LETTLD	49	37	462	399
LITAU	108	95	749	545
POLEN	6131	4695	27201	21013
TSCHE	2657	1830	13941	9151
SLOWAK	144	135	1434	1377
UNGARN	1851	1273	8172	5646
RUMAEN	256	178	1428	1420
UKRAIN	119	128	773	637
BELARS	80	87	1065	854
RUSSLD	327	299	3965	2645
SLOWEN	217	246	1690	2010
KROAT	124	112	708	577
JUGOSL			91	160
AEGYPT	130	120	498	430
S AFR	334	351	1431	1314
USA	9229	8054	36864	29828
KANADA	591	658	3730	3421
PIERRE			106	176
MEXIKO	177	131	492	243
KOLUMB	63	94	81	130
BRASIL	175	137	1863	1663
CHILE	14	14	150	162
ARGENT	90	73	711	494
ZYPERN	3	3	258	167
ISRAEL	346	243	2154	1791
SAUDIA	7	20	834	393
A EMIR	71	92	229	307
INDIEN	86	111	646	533
THAIL	200	229	956	932
INDONE	138	111	314	244
MALAYS	78	67	490	418
SINGAP	730	434	1510	1181
CHINA	259	194	898	583
REPKOR	137	247	1367	1521
JAPAN	599	595	4029	4327
TAIWAN	959	775	1606	1408
HONGK	599	508	1184	1229
AUSTRL	816	798	4087	4090
NEUSEE	78	109	1424	1104
8302 49 10				
AND BESCHLAEGE F ZIV LUFTFAHRZEUGE				
EINF	1*	147*	7*	960*
EV		13	2	165
AUS LG		13	2	185
EU		10		14
USA	1	119	7	838
AUSF	1*	158*	8*	798*
EU	1	105	8	625
OESTER	1	48	4	293
8302 49 90				
AND BESCHLAEGE AEHNL WARE UNEDL MET				
EINF	15553*	20177*	63590*	80590*
EV	29	157	105	868
PV	155	20	609	413
AUS LG	116	115	392	629
EU	5193	11432	24737	45709
FRANKR	88	158	1249	1242
NIEDL	358	1067	1749	5300
ITAL	3455	7876	11544	22280
G BRIT	781	1206	5732	10319
DAENM	15	71	265	477
PORTUG	40	31	631	671
SPAN	112	178	964	912
SCHWED	54	263	222	651
FINNL	24	42	42	177
OESTER	198	303	1890	2317
BELGI	68	238	449	1483
SCHWZ	249	680	1476	2955
LETTLD			6	76
LITAU	38	158	230	736
POLEN	3055	828	10892	3525
TSCHE	1824	457	6642	1747

Wichtigste Ursprungs- und Bestimmungs-Laender	MAI 2000 dt = 100kg	MAI 2000 1000 DM	JAN./MAI 2000 dt = 100kg	JAN./MAI 2000 1000 DM
UNGARN	1128	1497	3327	4047
SLOWEN	81	97	399	254
USA	290	1178	1151	6012
INDIEN	537	634	2198	2712
PHILIP		6	68	194
CHINA	486	308	2840	2420
JAPAN	20	80	62	309
TAIWAN	2308	2538	7829	8612
HONGK	3	7	206	139
AUSF	31599*	47282*	152406*	227519*
PV	55	74	600	519
EU	14120	22162	84592	130349
FRANKR	2841	4063	15454	22372
NIEDL	1047	2287	6736	13569
ITAL	1863	2588	15280	19237
G BRIT	2191	2097	11599	14146
IRLAND	48	46	200	267
DAENM	443	763	2512	4597
GRIECH	124	226	1282	1478
PORTUG	263	326	1167	1820
SPAN	1166	1256	8421	10637
SCHWED	1961	2907	10355	15427
FINNL	340	833	1642	3452
OESTER	971	3151	5284	13746
BELGI	838	1647	4555	9136
LUXEMB	24	72	105	365
NORWEG	206	342	1245	1835
SCHWZ	1637	3615	4295	10216
TUERK	167	317	575	1124
LITAU	5	11	448	260
POLEN	1030	925	7320	6098
TSCHE	798	1487	3183	5422
SLOWAK	251	194	774	903
UNGARN	719	901	2583	3437
RUMAEN	137	105	425	363
BULGAR	106	84	163	186
UKRAIN	19	21	331	685
BELARS	32	75	76	159
MOLDAU	88	83	201	170
RUSSLD	340	337	1317	1567
SLOWEN	104	255	841	919
JUGOSL	30	34	120	155
AEGYPT	28	137	233	363
S AFR	62	47	342	355
USA	5893	10325	19220	35388
KANADA	21	92	172	552
MEXIKO	3	14	159	167
PANAMA	127	75	270	178
BR JGF	7	15	180	165
KOLUMB	174	131	338	270
BRASIL	311	518	1678	2254
CHILE	118	86	203	164
ARGENT	151	170	410	490
LIBAN	109	83	122	180
ISRAEL	111	203	1516	1505
JORDAN			134	100
INDIEN	36	96	677	750
THAIL	62	159	352	575
SINGAP	378	326	1643	1530
CHINA	19	70	975	936
REPKOR	1675	903	2995	2270
JAPAN	398	656	2681	4593
TAIWAN	515	553	3196	3441
HONGK	539	667	2296	2481
AUSTRL	565	594	2642	3049
NEUSEE	38	42	307	324

8302 50 00

KLEIDERHAKEN HUTHALTER USW UNEDEL MET

Wichtigste Ursprungs- und Bestimmungs-Laender	MAI 2000 dt = 100kg	MAI 2000 1000 DM	JAN./MAI 2000 dt = 100kg	JAN./MAI 2000 1000 DM
EINF	7075*	4752*	38293*	24025*
EV				12
AUS LG	146	96	1880	1425
EU	1596	1010	10465	5983
FRANKR	63	94	116	155
NIEDL	42	45	239	254
ITAL	235	210	1585	1853
G BRIT	776	154	4639	1001
DAENM	40	118	160	472
PORTUG	33	49	1517	432
SPAN	248	166	1606	948
OESTER	101	122	333	728
SCHWZ	59	85	311	464
POLEN	225	120	1301	665
TSCHE	376	238	2224	1168
SLOWAK	114	116	346	206
UNGARN	256	120	1000	841
RUMAEN	529	185	918	354
INDIEN	80	83	266	282
THAIL			113	151
CHINA	1826	1012	11553	5863
DV KOR	156	95	586	323
TAIWAN	1559	1470	8537	7186
AUSF	4814*	6950*	20846*	32723*
PV			105	16
EU	4270	5480	17296	22372
FRANKR	702	809	2876	2941
NIEDL	805	1042	2589	3787
ITAL	103	220	489	993
G BRIT	691	694	2948	3530
DAENM	249	366	757	1079
SPAN	75	187	318	774
SCHWED	38	69	174	331
OESTER	882	1295	3757	5527
BELGI	609	585	2874	2481
LUXEMB	24	99	83	311
SCHWZ	98	309	1054	3384
TUERK	51	75	225	309
POLEN	121	243	730	1259
TSCHE	18	46	215	330
RUSSLD	21	79	122	579
USA	44	209	306	1028
SINGAP	4	31	32	259
JAPAN	6	26	272	1384

8302 60 10

AUTOM TUERSCHLIESSER F ZIVILE LUFTFZG

Wichtigste Ursprungs- und Bestimmungs-Laender	MAI 2000 dt = 100kg	MAI 2000 1000 DM	JAN./MAI 2000 dt = 100kg	JAN./MAI 2000 1000 DM
EINF	*	20*	*	78*
EV				43
AUS LG				43
AUSF	*	*	*	*

8302 60 90

AND AUTOM TUERSCHLIESSER A UNEDL MET

Wichtigste Ursprungs- und Bestimmungs-Laender	MAI 2000 dt = 100kg	MAI 2000 1000 DM	JAN./MAI 2000 dt = 100kg	JAN./MAI 2000 1000 DM
EINF	3294*	6664*	11331*	22058*
AUS LG	2	2	4	3
EU	490	1072	1795	4439
FRANKR	1	12	113	290
NIEDL	262	579	579	1194
ITAL	171	375	953	2613
SCHWZ	27	128	92	385
UNGARN	112	137	433	341
KROAT			103	75
BRASIL			74	99
MALAYS	4	11	219	194
SINGAP	1396	3820	4745	12352
CHINA	757	941	1946	2354
JAPAN	1	14	58	177
TAIWAN	425	432	1155	1083
AUSF	3939*	12981*	24856*	74172*
EU	1960	7789	15309	48772
FRANKR	249	725	2995	6643
NIEDL	290	1391	2211	9428
ITAL	131	486	1074	2537
G BRIT	244	1160	2852	8711
DAENM	267	1148	972	4417
GRIECH	29	99	181	547
PORTUG	46	108	201	497
SPAN	186	551	800	2132
SCHWED	60	348	545	2343
FINNL	41	166	148	564
OESTER	183	727	1439	4161
BELGI	223	828	1819	6377
LUXEMB	11	52	60	302
ISLAND	11	31	62	212
NORWEG	75	297	472	1786
SCHWZ	251	817	1622	5715
TUERK	257	577	597	1438
POLEN	173	397	1013	2137
TSCHE	50	208	169	641
UNGARN	17	66	130	370
RUMAEN	6	23	98	296
BULGAR	1	2	78	179
RUSSLD	29	127	226	514
S AFR	15	40	119	316
USA	111	374	438	1456
BRASIL	34	97	45	156
ISRAEL	24	77	109	286
SAUDIA	3	11	92	168
A EMIR	134	226	613	1043
INDIEN	38	79	277	700
SINGAP	122	451	1092	2595
CHINA	397	460	1060	1866
AUSTRL	109	457	614	2215
NEUSEE			91	226

8303 00 10

PANZERSCHRAENKE A UNEDL METALLEN

Wichtigste Ursprungs- und Bestimmungs-Laender	MAI 2000 dt = 100kg	MAI 2000 1000 DM	JAN./MAI 2000 dt = 100kg	JAN./MAI 2000 1000 DM
	STUECK		STUECK	
EINF	18890*	5675*	88068*	24798*
GEW DT	18167		77088	
AUS LG			442	74
EU	309	739	3440	2721
FRANKR	56	352	110	452
NIEDL	110	138	1216	1237
ITAL		1	1555	164
SPAN	51	214	120	499
SCHWED			81	228
NORWEG	183	173	1399	1006
SCHWZ	67	15	1119	235
TUERK	1740	173	9028	900
POLEN	8194	1295	41352	6388
TSCHE	3481	3475	13094	10163
SLOWAK	2	15	344	207
UNGARN	2870	414	12196	1638
S AFR			109	144
USA			57	160
INDONE	340	140	685	461
CHINA	1376	154	3942	444
AUSF	8557*	4823*	31503*	17561*
GEW DT	7474		29541	
PV			4	27
EU	7295	3844	24018	11107
FRANKR	3938	761	6833	2625
NIEDL	779	716	2957	2224
ITAL	356	297	745	557
G BRIT	131	266	2646	791
DAENM	155	125	733	290
PORTUG	375	117	862	219
SPAN	349	351	1610	677
SCHWED	143	315	347	403
FINNL	26	43	129	208
OESTER	696	461	3036	1621
BELGI	271	282	3418	1169
SCHWZ	328	382	2564	2454
POLEN	57	42	217	269
TSCHE	69	72	739	815
UNGARN	36	33	489	348
RUSSLD	329	99	1158	333
BRASIL			171	431
SYRIEN			31	198
ISRAEL	42	112	122	244
CHINA	2	84	2	84

8303 00 30

TUEREN UND FAECHER FUER STAHLKAMMERN

Wichtigste Ursprungs- und Bestimmungs-Laender	MAI 2000 dt = 100kg	MAI 2000 1000 DM	JAN./MAI 2000 dt = 100kg	JAN./MAI 2000 1000 DM
	DT		DT	
EINF	158*	57*	483*	357*
EU	1	1	123	209
SCHWED			78	114
AUSF	231*	579*	1095*	2031*
PV			9	17
EU	64	178	150	401
FRANKR			78	207
NIEDL	64	178	68	185
NORWEG			246	370
SCHWZ	19	25	144	165
ANDORR	68	200	136	400
TUERK			209	377

8303 00 90

SICHERHEITSKASS AEHNL WARE UNEDEL MET

Wichtigste Ursprungs- und Bestimmungs-Laender	MAI 2000 dt = 100kg	MAI 2000 1000 DM	JAN./MAI 2000 dt = 100kg	JAN./MAI 2000 1000 DM
EINF	1454*	1093*	8639*	5446*
AUS LG	3	3	14	13
EU	420	486	1659	1712
FRANKR	31	37	275	288
NIEDL	2	14	62	126
ITAL	289	164	1022	564
G BRIT	53	210	102	475
SPAN	23	42	125	194
NORWEG	25	60	380	544
POLEN	454	68	3166	695
TSCHE	119	74	980	619
UNGARN	9	5	544	184
USA	13	52	67	412
CHINA	184	158	861	510
TAIWAN	102	115	600	477
AUSF	742*	1115*	5143*	6653*
EU	527	742	3968	4626
FRANKR	61	125	915	747
NIEDL	316	339	1120	1292
G BRIT	3	9	413	252
OESTER	68	102	884	1541
NORWEG	5	7	208	289
SCHWZ	76	154	529	1004
USA	13	22	14	121

8304 00 00

SORTIER- KARTEIKAESTEN USW UNEDL MET

Wichtigste Ursprungs- und Bestimmungs-Laender	MAI 2000 dt = 100kg	MAI 2000 1000 DM	JAN./MAI 2000 dt = 100kg	JAN./MAI 2000 1000 DM
EINF	928*	1285*	5355*	5804*
AUS LG	10	7	52	51
EU	45	80	664	1067
FRANKR	9	25	145	478
NIEDL	1	2	111	117
BELGI			52	102
TSCHE	129	101	562	428
CHINA	395	483	2746	2399
REPKOR	66	135	312	318
TAIWAN	257	398	814	1220
AUSF	344*	627*	3073*	4757*
EU	227	389	2234	3145
FRANKR	12	20	437	388
NIEDL	42	96	449	935
G BRIT	31	55	237	291
OESTER	84	105	517	654
BELGI	26	55	262	341
SCHWZ	37	73	360	577
POLEN	5	11	142	272

8305 10 00

MECHANIKEN F SCHNELLHEFT AKTENORDNER

Wichtigste Ursprungs- und Bestimmungs-Laender	MAI 2000 dt = 100kg	MAI 2000 1000 DM	JAN./MAI 2000 dt = 100kg	JAN./MAI 2000 1000 DM
EINF	7723*	2281*	46863*	14109*
EU	2946	780	22208	6285
NIEDL	2445	536	15294	3438
ITAL	124	56	1493	786
OESTER	349	174	5380	2030
TSCHE	8	10	1046	383
SLOWEN	1648	480	8827	2751
INDIEN			474	159
THAIL	159	55	964	315
CHINA	2701	845	12705	3824
TAIWAN	44	54	331	262
AUSF	685*	607*	14329*	8355*
PV			26	27
EU	185	166	2201	1929
NIEDL	18	36	875	750

Wichtigste Ursprungs- und Bestimmungs-Laender	MAI 2000 dt = 100kg	MAI 2000 1000 DM	JAN./MAI 2000 dt = 100kg	JAN./MAI 2000 1000 DM
G BRIT	106	63	584	359
OESTER	17	21	214	221
SCHWZ	219	159	6989	2860
TUERK	91	58	1037	670
POLEN	28	24	1391	611
TSCHE	77	88	410	438
JAPAN			1122	886
8305 20 00				
HEFTKLAMMERN ZUSHAENGEND IN STREIFEN				
EINF	3244*	1654*	21421*	9105*
AUS LG	56	215	388	873
EU	743	510	11477	4126
FRANKR	569	376	1732	1188
NIEDL	21	48	179	290
SPAN	103	47	1159	357
SCHWED	42	20	8104	2115
TSCHE	1010	350	5059	1791
USA	23	196	148	746
CHINA	1059	298	3316	901
JAPAN	71	175	539	1080
TAIWAN	96	57	355	274
AUSF	5671*	3175*	43827*	23996*
EU	2436	1517	20868	13393
FRANKR	157	138	2111	1820
NIEDL	624	351	5622	3354
ITAL	113	106	1691	1532
G BRIT	161	104	1497	872
IRLAND	15	4	619	195
DAENM	100	55	2306	992
GRIECH	66	41	448	206
PORTUG	5	11	480	323
SPAN	148	97	490	432
SCHWED	126	95	650	460
FINNL	20	9	357	295
OESTER	824	460	3285	2008
BELGI	74	41	1297	877
SCHWZ	339	226	1551	970
POLEN	229	132	865	760
TSCHE	149	79	922	457
RUMAEN	24	12	717	253
S AFR	274	50	860	237
USA	1024	506	10818	4665
KANADA	145	54	1000	330
AUSTRL	136	50	694	243
NEUSEE	1	1	348	134
8305 90 00				
AND BUEROMATERIAL UNEDEL METALL TEILE				
EINF	1330*	792*	5734*	2954*
AUS LG			11	5
EU	19	46	455	404
TSCHE	806	261	3629	1113
CHINA	266	179	880	639
TAIWAN	127	182	532	526
AUSF	286*	337*	1797*	1829*
EU	147	193	969	1062
8306 10 00				
GLOCKEN KLINGELN USW NI ELEKTR NE-MET				
EINF	1133*	1271*	3362*	4376*
PV				4
EU	27	33	124	159
LETTLD	197	113	300	171
INDONE	15	50	140	277
CHINA	773	799	2137	2062
JAPAN	2	14	85	521
TAIWAN	34	94	254	550
AUSF	531*	694*	1891*	2844*
PV	20	52	74	201
EU	61	168	521	1125
FRANKR	6	22	85	191
OESTER	27	66	204	426
SCHWZ	27	79	175	468
TSCHE	209	88	678	395
SLOWEN	91	105	101	115
8306 21 00				
STATUETTE USW A NE-MET VERSILB USW				
EINF	320*	692*	1199*	2670*
AUS LG			19	46
EU	38	179	191	903
ITAL	32	147	90	546
INDIEN	116	164	612	917
CHINA	156	317	312	577
AUSF	54*	215*	257*	1186*
EU	24	76	152	734
NIEDL	18	34	54	212
OESTER	4	26	68	346
8306 29 10				
STATUETTEN USW AUS KUPFER				
EINF	1009*	1527*	4295*	5964*
AUS LG	4	4	16	13
EU	181	325	329	669
ITAL	169	298	292	563
INDIEN	324	319	1556	1564
THAIL	218	474	1244	1878
CHINA	159	227	616	1027
TAIWAN	94	130	316	376
AUSF	62*	215*	204*	696*
EU	39	138	123	420
OESTER	21	80	51	192
8306 29 90				
STATUETTEN USW A AND UNEDL METALLEN				
EINF	9528*	8342*	40098*	35065*
AUS LG	57	37	155	189
EU	1534	2419	5623	8813
NIEDL	468	684	2076	3077
ITAL	523	1021	2253	3992
G BRIT	68	85	192	260
PORTUG	354	436	354	436
SPAN	41	64	332	421
TUERK	394	178	724	371
POLEN	1092	733	6034	3784
TSCHE	221	160	1658	1078
SLOWAK	643	161	2773	674
UNGARN	298	127	1064	399
SLOWEN	1	4	7	87
USA	16	112	172	646
KANADA	18	165	45	261
INDIEN	970	676	3435	3247
THAIL	142	157	1143	1267
VIETN	205	121	383	239
INDONE	427	252	1156	722
PHILIP	205	386	1392	2456
CHINA	2784	2064	12194	8172
TAIWAN	427	458	1336	1840
HONGK	11	49	138	226
AUSF	766*	2275*	5471*	14388*
EU	428	1273	3722	8948
FRANKR	51	208	363	1813
NIEDL	29	163	397	1179
ITAL	34	77	171	391
G BRIT	32	89	837	1492
GRIECH	5	18	24	131
PORTUG	67	174	94	293
SPAN	25	56	382	587
OESTER	124	300	720	1736
BELGI	18	92	235	730
NORWEG	5	24	56	212
SCHWZ	86	262	722	1968
POLEN	49	79	153	303
RUSSLD	14	45	53	191
USA	15	73	193	914
JAPAN	33	123	71	309
8306 30 00				
SPIEGEL BILDERRAHMEN USW UNEDEL MET				
EINF	2966*	2193*	10632*	9088*
PV	12	10	58	34
AUS LG	19	28	406	316
EU	799	405	2576	1843
FRANKR	405	174	685	399
NIEDL	189	111	920	654
ITAL	8	45	205	375
BELGI	53	14	364	206
TSCHE	624	248	2022	770
KANADA	11	58	71	141
INDIEN	22	21	198	236
VIETN	223	121	472	261
CHINA	736	861	3707	4415
REPKOR	71	155	99	205
TAIWAN	59	70	303	370
AUSF	1118*	1170*	5874*	6772*
EU	857	806	4571	4594
FRANKR	386	346	1803	1433
NIEDL	55	57	302	359
ITAL	17	13	172	188
G BRIT	125	124	617	662
OESTER	177	155	1095	1110
BELGI	11	26	168	304
SCHWZ	202	249	792	1032
USA	8	22	180	530
8307 10 10				
SCHLAEUCHE A EISEN OD STAHL F ZIV LFZ				
EINF	*	65*	*	141*
AUSF	*	*	*	52*
EU				52
8307 10 90				
ANDERE SCHLAEUCHE AUS EISEN STAHL				
EINF	5484*	9332*	22197*	39913*
EV				4
PV	102	457	1041	3634
AUS LG		1		6
EU	2726	4085	11958	18468
FRANKR	75	203	311	523
NIEDL	34	91	189	518
ITAL	620	1504	5465	11525
G BRIT	19	80	201	516
DAENM	563	514	1086	1135
PORTUG	587	389	2419	1680
SPAN	821	1288	2223	2351
FINNL	5	28	40	153
SCHWZ	146	509	675	2311
TSCHE	2222	3337	6963	10269
SLOWAK	117	168	384	540
B HERZ	7	19	61	136
USA	155	709	1369	5104
INDIEN	26	150	94	358
CHINA	20	42	129	321
REPKOR	44	71	179	304
JAPAN	11	178	114	1477
TAIWAN	4	6	189	264
AUSF	3223*	8115*	27275*	82928*
PV	1	16	722	1154
EU	1121	2735	17444	58261
FRANKR	191	503	4434	18227
NIEDL	80	221	1118	3511
ITAL	83	219	1167	3705
G BRIT	142	351	1267	4006
DAENM	122	207	546	1385
PORTUG	32	76	321	982
SPAN	73	264	4147	13978
SCHWED	112	133	1257	1859
FINNL	42	127	358	912
OESTER	160	446	1325	4789
BELGI	72	145	1318	4408
LUXEMB	9	23	147	345
NORWEG	21	49	418	463
SCHWZ	512	742	1619	3214
TUERK	65	202	177	527
POLEN	67	234	1744	3002
TSCHE	180	621	761	2397
UNGARN	26	96	125	402
USA	593	1125	2691	5145
MEXIKO	42	248	219	1330
BRASIL	34	90	138	459
ARGENT	2	12	37	162
ISRAEL	21	55	87	224
INDIEN	8	42	93	266
THAIL	8	45	44	224
MALAYS	8	48	35	223
SINGAP	12	18	76	175
CHINA	174	618	462	1690
REPKOR	16	82	91	805
JAPAN	9	64	250	728
TAIWAN	1	16	28	343
HONGK	137	461	214	904
N ERM	1	3	46	198
8307 90 10				
SCHLAEUCHE A AND UNEDEL MET F ZIV LFZ				
EINF	*	*	*	9*
AUSF	*	*	*	*
8307 90 90				
AND SCHLAEUCHE A AND UNEDLEN METALLEN				
EINF	999*	1714*	3660*	8265*
EV		5		15
AUS LG	7	12	25	33
EU	958	1355	3490	6939
NIEDL	22	95	142	239
ITAL	873	1050	2941	4542
G BRIT	5	92	26	824
DAENM		2	160	288
SCHWED			19	528
BELGI	25	33	119	206
SCHWZ	9	132	33	595
TSCHE	10	33	57	218
USA	3	60	25	267
KANADA	2	101	2	153
AUSF	2732*	7336*	12252*	35478*
EV		6		6
EU	1448	3801	7014	21421
FRANKR	380	847	1401	5902
NIEDL	242	493	925	2280
ITAL	106	224	937	2128
G BRIT	208	742	894	3341
IRLAND			222	269
DAENM	68	205	310	981
PORTUG	19	61	107	367
SPAN	112	374	579	1799
SCHWED	78	197	498	1548
OESTER	114	369	404	1492
BELGI	78	193	514	818
NORWEG	13	61	62	256
SCHWZ	235	539	1023	2742
TUERK	35	128	41	151
POLEN	108	331	411	1311
TSCHE	86	309	261	993
SLOWAK	80	101	503	563

Wichtigste Ursprungs- und Bestimmungs-Laender	MAI 2000 dt = 100kg	MAI 2000 1000 DM	JAN./MAI 2000 dt = 100kg	JAN./MAI 2000 1000 DM
S AFR	19	64	48	210
USA	135	379	772	2240
MEXIKO	11	52	76	370
ISRAEL	62	108	308	549
SAUDIA	73	119	354	686
A EMIR	36	62	201	393
INDIEN	5	19	111	297
VIETN			6	75
CHINA	211	794	213	838
8308 10 00				
KLAMMERN HAKEN OESEN A UNEDL METALLEN				
EINF	1612*	2398*	6995*	10679*
AUS LG		1	32	22
EU	643	1000	3240	6089
FRANKR	21	55	426	1546
ITAL	293	464	1192	1974
G BRIT	21	29	208	317
PORTUG	4	16	55	202
SCHWED	157	64	568	301
OESTER	110	279	393	1307
TSCHE	68	166	372	706
USA	27	75	434	559
CHINA	351	632	1027	1429
JAPAN	14	60	97	245
TAIWAN	431	352	1517	1306
AUSF	1927*	4723*	8145*	19288*
PV	73	244	389	1358
EU	830	1936	3150	7265
FRANKR	67	218	396	1019
NIEDL	228	314	810	1099
ITAL	45	104	200	409
G BRIT	119	385	310	942
PORTUG	33	114	213	665
SPAN	64	114	231	400
SCHWED	8	54	63	343
FINNL	39	46	154	192
OESTER	161	416	461	1298
BELGI	24	92	144	447
SCHWZ	89	141	315	745
TUERK	48	135	119	386
POLEN	144	267	775	1245
TSCHE	85	248	586	1457
SLOWAK	42	130	166	634
UNGARN	112	278	433	1089
RUMAEN	63	249	212	899
SLOWEN	20	67	91	299
KROAT	37	95	156	384
TUNES	60	356	179	968
USA	54	132	391	752
ISRAEL	136	71	559	315
JAPAN	2	11	49	200
8308 20 00				
HOHL/ZWEISPITZNIETE A UNEDL METALLEN				
EINF	4039*	8177*	16081*	31925*
EV	7	738	25	2463
LV		6		13
AUS LG		2		27
EU	3719	6887	14297	26013
FRANKR	813	1850	4366	9339
NIEDL	96	94	401	461
ITAL	300	368	1537	1894
G BRIT	2398	4474	7348	13574
SPAN	86	62	353	260
OESTER	16	23	277	459
SCHWZ	11	49	105	492
USA	27	1001	196	4006
CHINA	238	180	1240	996
AUSF	2988*	6717*	13975*	30486*
PV	4	54	22	279
EU	1761	3336	8610	16743
FRANKR	332	609	1964	3264
NIEDL	80	176	530	1043
ITAL	138	314	662	1546
G BRIT	350	647	1553	2712
SPAN	284	411	1151	1867
SCHWED	91	212	589	1374
FINNL	33	84	138	360
OESTER	278	424	1201	2232
BELGI	89	293	480	1473
SCHWZ	58	187	248	681
MALTA	23	67	135	362
TUERK	95	228	443	1062
POLEN	132	329	526	1333
TSCHE	99	228	377	914
UNGARN	69	318	379	1231
MAROKK	10	37	61	205
S AFR	19	40	133	291
USA	335	777	1354	2889
KANADA	42	101	93	258
IRAN	5	76	38	133
JAPAN	130	339	539	1443
HONGK	8	36	91	203
AUSTRL	17	35	160	295
8308 90 00				
AND WAREN A UNEDL MET DER POS 8308				
EINF	4048*	6616*	18343*	30201*
PV	1	3	1	3
AUS LG		2	8	43
EU	1054	3246	7193	16884
FRANKR	83	211	704	1058
NIEDL	34	51	1539	1578
ITAL	432	1596	2654	7723
G BRIT	38	144	275	615
SPAN	177	426	775	1947
SCHWED	64	185	248	686
OESTER	218	605	1086	3222
SCHWZ	15	140	45	402
TUERK	92	134	311	722
POLEN	698	974	2426	2747
TSCHE	40	128	256	790
USA	25	281	368	1727
ISRAEL	47	59	241	332
INDIEN	332	195	806	486
SINGAP			106	155
CHINA	786	515	2741	2120
TAIWAN	628	545	2846	2022
AUSF	2051*	7619*	12192*	36923*
EV	4	21	12	62
PV	145	580	712	2431
EU	1178	3142	7934	18409
FRANKR	347	637	2951	4676
NIEDL	207	446	1266	2675
ITAL	54	240	214	988
G BRIT	70	228	437	1413
DAENM	23	75	181	598
PORTUG	104	487	367	1851
SPAN	90	212	405	854
SCHWED	104	227	722	1348
FINNL	19	41	176	340
OESTER	104	338	817	2130
BELGI	47	138	279	1154
NORWEG	8	68	84	472
SCHWZ	45	226	290	1154
TUERK	38	200	130	665
POLEN	91	475	451	2188
TSCHE	125	421	819	2063
SLOWAK	60	140	417	606
UNGARN	44	238	191	986
RUMAEN	93	403	232	1224
UKRAIN	17	139	42	324
KROAT	19	115	82	446
JUGOSL	6	43	38	197
TUNES	37	309	151	1238
S AFR	18	62	77	267
USA	45	312	273	1842
MEXIKO	21	109	65	310
KUBA			7	174
BRASIL	9	39	79	271
INDIEN	22	88	57	331
INDONE	11	111	31	306
REPKOR	1	8	8	141
HONGK	32	205	58	403
8309 10 00				
KRONENVERSCHLUESSE A UNEDLEN METALLEN				
EINF	6687*	1722*	28784*	7705*
EU	6413	1628	28166	7437
FRANKR	1936	569	7639	2351
ITAL	4179	959	17363	4184
DAENM	73	20	1331	357
BELGI	186	61	1410	357
AUSF	10368*	2676*	36499*	9835*
EU	6379	1757	22984	6486
FRANKR	149	41	507	189
NIEDL	2021	590	8903	2564
G BRIT	211	66	694	211
DAENM	1899	512	6122	1385
FINNL	748	201	1933	544
OESTER	574	143	3517	989
BELGI	741	193	2157	567
TSCHE	1017	232	3700	881
UNGARN	916	201	2289	547
RUMAEN	737	121	2046	314
RUSSLD	533	134	3010	786
NAMIB	250	77	1249	375
8309 90 10				
FLASCHENKAPSEL USW BLEI OD ALU >21MM				
EINF	1809*	3035*	6004*	8914*
EU	1228	1808	4354	5561
FRANKR	563	1034	1686	2664
NIEDL	117	165	671	977
ITAL	336	416	919	1053
SPAN	1	4	377	217
OESTER	156	149	311	310
SCHWZ	524	1146	1286	2816
POLEN	56	78	290	395
AUSF	3132*	4561*	12756*	19578*
EV	385	429	1578	1731
EU	1882	2674	6784	10429
FRANKR	393	516	1849	3089
ITAL	235	422	1220	1812
G BRIT	296	342	546	751
IRLAND	144	136	526	555
DAENM	55	120	319	652
SPAN	208	312	680	1016
SCHWED	75	167	190	337
OESTER	382	515	1151	1719
SCHWZ	192	318	710	1154
LETTLD	111	135	235	318
POLEN	26	95	101	323
RUSSLD	450	574	1983	2253
KASACH	57	52	314	353
USBEK	19	40	80	159
AEGYPT	89	83	251	367
SUDAN			64	158
USA	34	166	169	745
KOLUMB			95	134
VENEZU			120	449
SAUDIA	30	34	252	340
MALAYS	8	44	114	237
CHINA	5	22	108	196
8309 90 90				
STOPFEN U AND VERPACKZUBEH UNEDEL MET				
EINF	25657*	15397*	115001*	79850*
EV		4		18
AUS LG			3	5
EU	17021	9427	81927	58983
FRANKR	2771	869	13645	9985
NIEDL	6771	3340	21959	14283
ITAL	3016	2206	21448	15651
G BRIT	168	396	7421	7597
DAENM	467	246	3907	2249
GRIECH	472	470	1670	1565
SPAN	2070	1105	5508	3281
SCHWED	180	172	782	750
OESTER	932	338	4672	1671
BELGI	106	139	725	1350
LUXEMB	56	142	126	349
SCHWZ	361	552	1706	2961
POLEN	2658	1608	9061	5634
TSCHE	1593	443	8624	2470
SLOWAK	941	332	3443	1199
UNGARN	1048	563	3965	2145
SLOWEN			633	295
USA	94	122	2420	2394
SAUDIA	1750	2019	1929	2211
INDIEN	23	18	367	229
CHINA	46	82	217	441
TAIWAN	65	131	451	606
AUSF	52383*	63201*	183707*	204740*
EV			3	5
PV	84	43	746	396
EU	40672	50170	139496	158770
FRANKR	7620	8395	30663	32581
NIEDL	7829	6839	28059	22991
ITAL	875	1346	3983	6320
G BRIT	1381	2046	7603	9618
IRLAND	40	188	297	785
DAENM	566	470	3020	2546
GRIECH	38	81	148	193
PORTUG	81	62	167	234
SPAN	308	313	2152	5937
SCHWED	3930	3170	11485	8982
FINNL	261	183	1050	666
OESTER	13788	13063	35966	33870
BELGI	3904	13999	14478	33814
LUXEMB	51	16	445	233
NORWEG	267	264	1851	1415
SCHWZ	1331	1472	6204	5746
TUERK	117	153	494	749
ESTLD	35	38	442	325
LETTLD	19	20	149	207
LITAU	133	154	383	584
POLEN	4368	3902	15969	13750
TSCHE	875	1126	2670	3182
SLOWAK	231	140	777	627
UNGARN	484	504	1929	1890
RUMAEN	98	126	391	466
BULGAR	91	146	256	392
UKRAIN	177	82	859	476
MOLDAU	183	105	399	263
RUSSLD	203	208	1545	1306
SLOWEN	42	102	176	432
KROAT	53	93	142	276
JUGOSL	82	76	92	88
MAROKK	122	80	177	137
AEGYPT	108	165	336	503
S AFR	78	66	299	353
USA	368	1342	1436	3840
MEXIKO	244	118	359	315
VENEZU	31	74	247	543
CHILE	187	278	459	721
PARAGU	57	112	57	112
ARGENT	81	164	453	821
ISRAEL	202	316	440	847
SAUDIA	541	537	603	611
CHINA	244	196	1299	933
REPKOR	69	144	167	294
JAPAN	26	20	215	290
TAIWAN	1	3	197	183
AUSTRL	25	76	801	866
8310 00 00				
AUSHAENGE- HINWEISSCHILD A UNEDL MET				
EINF	912*	3667*	5017*	18951*
EV	1	54	14	1147
LV		5		5
AUS LG	1	17	8	115
EU	335	1837	2719	10490
FRANKR	68	338	315	1012
ITAL	71	459	363	1653
G BRIT	17	97	109	569
DAENM	33	54	903	4074
SPAN	4	15	258	183
SCHWED	26	400	107	1557
OESTER	101	434	542	975
BELGI	2	13	59	307
SCHWZ	69	174	111	522
TUERK	42	289	137	1001
POLEN	67	120	343	558
TSCHE	205	172	406	580

Wichtigste Ursprungs- und Bestimmungs-Laender	MAI 2000 dt - 100kg	MAI 2000 1000 DM	JAN./MAI 2000 dt - 100kg	JAN./MAI 2000 1000 DM
USA	57	388	212	2101
CHINA	44	103	687	745
JAPAN	25	321	100	1849
TAIWAN	25	158	125	618
AUSF	2316*	6983*	7013*	27185*
PV	1	21	5	74
EU	1523	4152	4089	13553
FRANKR	78	391	259	1480
NIEDL	372	686	841	2102
ITAL	81	256	295	1112
G BRIT	35	156	94	590
DAENM	14	67	91	273
SPAN	90	544	266	1677
SCHWED	54	344	212	1212
OESTER	732	1413	1727	3774
BELGI	17	119	101	514
ISLAND	36	99	55	187
NORWEG	28	258	128	870
SCHWZ	95	473	386	2248
MALTA	22	77	41	147
TUERK	11	155	40	387
POLEN	33	128	103	575
TSCHE	16	134	83	486
UNGARN	7	59	38	300
ALBAN	34	78	34	78
B HERZ			43	106
ZENTAF			55	693
MADAG	60	115	60	115
S AFR	2	23	58	620
USA	18	204	140	1022
MEXIKO	40	233	120	745
COSTA	9	20	376	931
URUGU	129	229	129	229
SAUDIA	1	5	73	286
SRILAN			150	361
CHINA	1	9	177	845
JAPAN	14	88	30	241
8311 10 10				
SCHWEISSELEKTROD M ST-SEELE LIBOGSCHW				
EINF	6834*	3517*	40363*	17386*
EU	4649	2934	30512	15118
FRANKR	457	154	5066	1292
NIEDL	156	111	8396	3659
ITAL	230	72	5047	922
IRLAND	210	488	551	1366
SCHWED	614	550	2644	2060
OESTER	2980	1554	8678	5708
SCHWZ	271	121	514	241
UNGARN	1298	270	6996	1415
SLOWEN	320	68	1980	366
AUSF	6226*	3709*	24018*	15595*
PV	3	17	30	92
EU	2935	1562	9754	5238
FRANKR	396	180	1534	630
NIEDL	1157	489	3068	1345
ITAL	413	285	1110	707
G BRIT	63	86	232	196
DAENM	148	69	607	273
PORTUG	28	40	84	277
SPAN	161	128	939	570
FINNL	14	11	302	215
OESTER	167	103	386	287
BELGI	335	146	1145	628
NORWEG	68	33	666	286
SCHWZ	421	204	1341	803
POLEN	54	67	287	256
TSCHE	81	94	390	453
SLOWAK	54	59	369	329
UKRAIN	600	149	804	264
RUSSLD	189	52	1222	347
TURKM			592	161
NIGERI	268	121	715	304
USA	130	159	657	1038
KANADA	654	234	3196	1587
SAUDIA			374	236
PAKIST			69	77
INDIEN	8	19	164	200
THAIL	72	132	253	480
SINGAP	86	113	237	285
CHINA	20	33	375	284
REPKOR	36	78	240	396
HONGK	16	18	227	233
8311 10 90				
AND UMHUELL ELEKTROD LICHTBOGSCHWEISS				
EINF	337*	661*	1604*	2133*
AUS LG				9
EU	75	468	825	1529
FRANKR	6	16	523	298
IRLAND	56	358	147	974
SLOWEN	243	78	596	165
AUSF	324*	1011*	1816*	4566*
EV	1	12	1	12
PV	30	5	150	24
EU	56	175	307	734
ITAL	20	82	54	185
BELGI	1	3	62	138
RUMAEN	28	96	60	220
LIBYEN	22	78	35	96
AEGYPT	43	95	87	221
USA	28	146	82	400
SAUDIA			42	291
REPKOR	6	20	83	300
HONGK			158	184
8311 20 00				
GEFUELLTER DRAHT LICHTBOGENSCHWEISSEN				
EINF	2709*	1910*	18143*	11465*
EU	1437	1126	14095	8377
FRANKR	486	520	3181	3000
NIEDL	203	141	2333	1439
ITAL	638	232	7859	2826
SCHWED	56	109	254	477
OESTER	53	98	222	410
BELGI	8	17	143	158
SCHWZ	311	352	1429	1954
USA	11	105	175	213
REPKOR	894	264	1917	571
AUSF	3217*	1745*	14323*	8322*
EU	242	314	2614	2451
FRANKR	52	83	226	291
NIEDL	18	17	374	227
ITAL	2	3	474	347
SPAN	13	17	234	274
OESTER	33	35	356	465
BELGI	16	57	264	303
SCHWZ	68	53	239	240
TUERK	257	120	561	300
POLEN	1644	578	6831	2546
TSCHE	79	60	536	342
RUMAEN	7	76	12	115
KROAT	240	99	576	234
USA	169	92	565	273
ECUAD	2	2	88	169
BRASIL	59	91	68	171
IRAN			543	289
JAPAN	13	27	146	189
8311 30 00				
UMH STAB GEF DRAHT LOETEN/AUTOGENSCHW				
EINF	312*	384*	1659*	2104*
AUS LG	2	2	8	8
EU	287	260	1401	1295
FRANKR	22	22	211	181
NIEDL	10	25	323	147
G BRIT	119	161	570	794
SCHWZ	13	70	70	364
USA	4	10	128	283
AUSF	661*	1517*	3553*	7167*
EV	10	53	23	145
PV	70	77	177	152
EU	289	606	1505	3052
FRANKR	23	50	187	380
ITAL	59	103	266	459
GRIECH	1	2	67	118
OESTER	64	147	415	802
SCHWZ	34	75	294	514
TSCHE	18	52	166	339
UNGARN	93	150	555	734
USA	18	76	75	270
KUWAIT			17	82
CHINA	39	52	156	207
JAPAN	10	62	29	196
HONGK		2	10	78
AUSTRL	18	119	32	206
8311 90 00				
AND SCHWEISSSTAEBE USW A UNEDL METALL				
EINF	509*	423*	1845*	1792*
EV			2	28
AUS LG			2	28
EU	490	251	1796	1247
ITAL	343	156	862	530
OESTER	91	24	415	191
USA	10	96	27	301
AUSF	1642*	1690*	5518*	4645*
PV		3	22	46
EU	79	264	277	951
ITAL			44	188
G BRIT	4	106	7	185
OESTER	55	77	109	199
SCHWZ	36	114	118	222
POLEN	453	191	1492	588
TSCHE	104	98	490	458
UNGARN	196	210	756	580
SLOWEN	339	159	1393	656
USA	204	363	220	409

ABSCHNITT XVI

MASCHINEN, APPARATE, MECHANISCHE GERAETE UND ELEKTROTECHNISCHE WAREN, TEILE DAVON; TONAUFNAHME- ODER TONWIEDERGABEGERAETE, FERNSEH- BILD- UND -TONAUFZEICHNUNGSGERAETE ODER FERNSEH-BILD- UND -TONWIEDERGABEGERAETE, TEILE UND ZUBEHOER FUER DIESE GERAETE

KAPITEL 84

KERNREAKTOREN, KESSEL, MASCHINEN, APPARATE UND MECHANISCHE GERAETE; TEILE DAVON

	MAI 2000 dt - 100kg	MAI 2000 1000 DM	JAN./MAI 2000 dt - 100kg	JAN./MAI 2000 1000 DM
8401 10 00				
KERNREAKTOREN (EURATOM)				
EINF	*	*	*	*
AUSF	*	*	1*	120*
ARGENT			1	120
8401 20 00				
MASCH APP F ISOTOPENTRENNUNG EURATOM				
EINF	1445*	11337*	3780*	34797*
EU	1445	11254	3780	34714
NIEDL	1445	11189	3780	34649
CHINA		83		83
AUSF	115*	7627*	5121*	36475*
EU	115	7627	5121	36475
NIEDL	67	864	4974	13316
G BRIT	48	6763	147	23159
8401 30 00				
N BESTRAHLTE BRENNST-ELEM				
	G SPB ISOT		G SPB ISOT	
EINF	448790*	41029*	1047738*	99361*
PV	96202	3879	288645	11613
EU	352588	37150	759093	87748
BELGI	352588	37150	759093	87748
RUSSLD	96202	3879	288645	11613
AUSF	*	*	424097*	26500*
EU			424097	26500
BELGI			424097	26500
8401 40 00				
TEILE VON KERNREAKTOREN (EURATOM)				
	DT		DT	
EINF	19*	2618*	373*	29394*
PV	6	896	9	1339
EU			282	21513
SCHWED			282	21513
RUSSLD	1	140	1	140
USA	17	2471	89	7734
AUSF	140*	11749*	436*	24179*
PV			7	1142
EU	16	1229	176	10731
FRANKR		6	8	159
SCHWED			78	4400
BELGI	16	1223	90	6172
SCHWZ	30	5080	126	5347
UNGARN	94	5436	106	5740
RUSSLD			23	2164
BRASIL			3	111
8402 11 00				
WASSERROHRKESSEL DAMPFLEISTUNG >45T/H				
EINF	*	*	*	*
AUSF	287*	262*	3233*	3421*
POLEN	3	22	61	194
UNGARN	278	207	3159	3168
8402 12 00				
WASSERROHRKESSEL DAMPFLEISTUNG <45T/H				
EINF	4*	33*	192*	81*
AUSF	905*	1554*	1962*	3791*
EU	47	167	110	413
NIEDL	32	117	32	117
OESTER			20	148
SCHWZ	31	112	91	283

Wichtigste Ursprungs- und Bestimmungs-Laender	MAI 2000 dt = 100kg	MAI 2000 1000 DM	JAN./MAI 2000 dt = 100kg	JAN./MAI 2000 1000 DM
TUERK	48	165	63	211
LITAU			12	77
POLEN	26	70	106	284
TSCHE	16	62	49	176
UNGARN	58	195	92	347
BELARS	23	81	23	81
RUSSLD			53	287
USBEK			41	129
IRAN	470	195	470	195
INDONE			25	81
MALAYS	32	80	97	208
SINGAP	105	254	209	517
REPKOR	13	78	13	78
8402 19 10				
FLAMMROHRKESSEL U RAUCHROHRKESSEL				
EINF	175*	540*	2157*	3249*
EU			503	690
DAENM			495	681
NORWEG	175	540	584	2194
TUERK			350	181
UNGARN			720	184
AUSF	4957*	4970*	23888*	23024*
EU	932	541	6965	5378
FRANKR	384	233	476	410
NIEDL	340	23	1916	596
ITAL			182	197
G BRIT			193	213
DAENM			252	174
GRIECH	20	32	470	416
PORTUG			108	355
SPAN			461	391
OESTER			111	376
BELGI			2618	1997
LUXEMB	188	253	188	253
LITAU			52	108
POLEN	65	67	882	735
TSCHE	840	525	930	645
SLOWAK			336	157
RUMAEN	18	56	309	426
UKRAIN	31	45	287	483
KASACH	144	186	144	186
SLOWEN	113	91	113	91
KROAT			300	313
ALGER	81	238	211	417
AEGYPT	45	50	205	132
MAURIT			134	185
MEXIKO			59	103
ARGENT			922	1073
LIBAN			230	204
IRAK	714	825	714	825
ISRAEL			460	470
SAUDIA	571	486	1406	1246
JEMEN			73	119
PAKIST			381	329
BANGLA			933	1281
THAIL	637	332	2101	1501
INDONE			2796	2201
CHINA			1461	1871
REPKOR	766	1528	1149	2346
8402 19 90				
AND DAMPFKESSEL EINSCHL HYBRID-KESSEL				
EINF	581*	741*	2232*	2987*
EU	124	347	680	1424
ITAL	106	267	288	777
DAENM			186	287
OESTER			147	150
SCHWZ	42	285	142	1108
TSCHE			370	179
UNGARN	400	102	758	165
AUSF	172*	876*	1506*	5066*
EU	35	313	160	1322
NIEDL			30	304
OESTER	26	232	104	818
SCHWZ	2	20	179	245
LITAU		1	178	231
POLEN	10	14	142	222
RUMAEN	1	8	87	262
AEGYPT			110	188
NICARA			90	388
IRAN			81	716
PAKIST	19	134	19	134
KAMBOD			115	194
JAPAN	55	198	151	601
8402 20 00				
KESSEL Z ERZEUGEN V UEBERHITZT WASSER				
EINF	174*	62*	403*	294*
EU	160	42	176	118
TUERK			130	75
AUSF	601*	741*	2121*	3044*
EU	59	147	445	855
POLEN	2	10	535	432
RUMAEN	2	10	308	244
INDONE	489	410	489	410
8402 90 00				
TEILE V DAMPFKESSELN KESSEL UEBHITZ W				
EINF	10970*	4631*	52887*	22312*
EU	123	721	4059	2688
FRANKR			3631	1123
NIEDL	5	69	137	265
ITAL	47	274	115	513
DAENM		7	13	200
SCHWED	19	228	19	228
BELGI	52	128	128	285
SCHWZ	13	90	59	313
ESTLD	222	96	985	276
POLEN	8824	2718	39780	14875
TSCHE	83	30	410	154
SLOWAK	1595	784	7043	3140
KROAT	100	118	138	163
S AFR			220	235
USA	6	55	29	212
AUSF	4499*	9724*	14657*	30606*
PV	230	175	500	571
EU	1784	1818	5578	6649
FRANKR	34	96	750	419
NIEDL	11	49	328	510
ITAL	2	4	591	1667
G BRIT	628	815	692	1001
DAENM	3	6	126	212
SPAN	592	443	806	590
FINNL	489	277	1498	994
OESTER	10	77	652	930
SCHWZ	890	2097	2632	5879
TUERK	459	244	833	775
POLEN	54	104	764	1192
TSCHE	42	104	472	347
SLOWAK	3	4	55	96
UKRAIN	773	4330	931	4545
KASACH			175	419
LIBYEN	110	148	167	421
GABUN			129	141
USA	11	33	144	427
IRAK	5	75	5	76
IRAN	1	1	124	138
JORDAN	18	43	364	132
KUWAIT	114	188	682	5345
CHINA	14	89	39	282
REPKOR	1	5	330	1388
8403 10 10				
ZENTRALHEIZUNGSKESSEL A GUSSEISEN				
EINF	5333*	4489*	29234*	19918*
EU	2797	2395	13023	10223
FRANKR	1513	768	4237	2046
NIEDL	364	1278	2521	5469
ITAL			2528	1295
SPAN	839	236	3014	813
OESTER	43	81	666	533
SCHWZ	1217	1752	5066	6815
TUERK	1089	264	10414	2505
POLEN			54	99
SLOWEN	230	78	599	211
AUSF	12094*	7970*	82635*	44435*
EU	8229	4748	44129	23337
FRANKR	2038	945	9277	4257
NIEDL	147	92	718	391
ITAL	182	90	2727	1158
G BRIT	225	125	408	206
IRLAND	129	63	1809	848
GRIECH	758	229	5299	1696
SPAN	183	92	1143	537
OESTER	2251	1915	8804	7256
BELGI	1507	725	10332	4877
LUXEMB	738	430	3373	1975
LIECHT			144	181
SCHWZ	1905	1034	9695	5311
TUERK			1190	410
LETTLD	92	78	368	318
POLEN	301	238	9872	4920
TSCHE	309	224	1874	1260
SLOWAK	24	24	703	367
UNGARN	160	176	2290	1327
RUMAEN	34	42	786	460
UKRAIN	117	106	362	263
RUSSLD	39	81	389	458
KASACH	698	1028	764	1140
SLOWEN	38	27	667	435
KROAT	68	84	776	577
B HERZ	13	8	682	471
ALGER			305	172
USA			4493	1488
SYRIEN			1282	625
8403 10 90				
ZENTRALHEIZUNGSKESSEL NICHT A GUSSEIS				
EINF	22851*	32489*	72187*	115638*
PV	200	87	595	257
EU	18264	26265	57619	97351
FRANKR	9182	8031	22689	20460
NIEDL	5288	15623	19746	58151
ITAL	2034	872	4518	4987
G BRIT			839	1257
DAENM	71	46	269	198
PORTUG	356	552	899	1501
SPAN			857	2813
SCHWED	591	381	1325	1299
OESTER	742	760	6725	6527
BELGI			52	158
NORWEG	9	30	105	358
LIECHT	656	788	2435	2707
SCHWZ	425	757	2059	3072
TUERK	2968	4278	8434	11951
LETTLD	127	74	380	225
POLEN	232	67	406	175
SLOWAK	94	83	94	83
UNGARN	18	15	158	122
USA	15	98	44	217
AUSF	59828*	95408*	268753*	439098*
PV			122	62
EU	38698	70901	195402	349710
FRANKR	11413	10791	56792	62306
NIEDL	2651	5112	14392	27277
ITAL	4641	6326	20627	31708
G BRIT	2781	14305	18447	62917
DAENM	1187	1816	5976	10994
GRIECH	221	200	1268	1162
PORTUG	439	2581	1906	11655
SPAN	2528	13376	22146	65086
SCHWED	602	1392	2950	7393
FINNL	14	145	155	1716
OESTER	7180	8540	26713	37542
BELGI	5036	6298	23197	28543
LUXEMB	5	19	833	1411
NORWEG	170	212	270	848
SCHWZ	2021	2864	6507	9886
TUERK	2493	3436	6908	9917
LETTLD	172	148	1518	1554
POLEN	6520	7130	26905	27838
TSCHE	1881	2303	4658	6892
SLOWAK	402	466	1491	1885
UNGARN	1832	1822	4674	5184
RUMAEN	629	795	1792	2276
BULGAR	215	79	344	104
UKRAIN	165	220	632	966
BELARS	91	273	595	1117
RUSSLD	803	814	2690	3465
ASERB			99	218
SLOWEN	354	397	737	1601
KROAT	818	1126	2305	3678
B HERZ	58	173	175	381
USA			796	848
KANADA	1912	1562	4786	5667
BOLIV			172	341
CHINA	516	536	2564	3414
REPKOR		2	106	95
JAPAN	5	45	41	301
TAIWAN			227	344
HONGK			84	200
8403 90 10				
TEILE A GUSSEISEN V ZENTRALHEIZKESSEL				
EINF	1697*	767*	7144*	2389*
EU	1681	750	5882	2249
FRANKR	115	280	126	307
NIEDL	40	42	110	196
ITAL	201	130	329	339
SPAN	1286	261	6053	1230
OESTER	39	37	264	177
AUSF	937*	360*	2496*	1168*
EU	836	246	1700	673
G BRIT	708	194	758	220
POLEN	43	75	104	122
8403 90 90				
AND TEILE V ZENTRALHEIZUNGSKESSELN				
EINF	6820*	12354*	29051*	53225*
PV	46	9	385	77
EU	5954	11421	24391	49064
FRANKR	454	673	1876	1872
NIEDL	3382	7199	12692	30825
ITAL	1161	1458	5450	8194
G BRIT	44	308	120	538
DAENM	126	480	741	2249
SPAN	338	706	987	1864
SCHWED	6	46	143	211
OESTER	280	365	1458	2495
BELGI	163	186	917	806
LIECHT	159	185	524	578
SCHWZ	129	481	850	2398
TSCHE	472	142	2624	788
BRASIL	8	35	28	122
AUSF	5485*	19507*	27310*	109183*
PV			115	75
EU	3823	13921	18876	76652
FRANKR	487	2049	2481	9763
NIEDL	311	1269	2172	8862
ITAL	613	658	1919	5837
G BRIT	724	3631	3415	16484
DAENM	79	307	481	2198
PORTUG	129	702	1102	4293
SPAN	737	2000	3422	9077
OESTER	429	2061	2074	12170
BELGI	217	922	1418	6147
LUXEMB	34	199	173	1013
NORWEG	3	27	31	314
LIECHT	36	137	78	303
SCHWZ	147	514	799	3791
TUERK	725	2964	2822	11867
POLEN	151	434	884	3861
TSCHE	85	212	343	1435
SLOWAK	3	17	171	380
UNGARN	37	115	569	1505
UKRAIN	149	250	194	493
RUSSLD	9	33	260	554
KASACH	2	5	58	628
SLOWEN	14	48	133	631
KROAT	62	99	283	515
AEGYPT			360	546
USA	63	385	872	3330

Wichtigste Ursprungs- und Bestimmungs-Laender	MAI 2000 dt = 100kg	MAI 2000 1000 DM	JAN./MAI 2000 dt = 100kg	JAN./MAI 2000 1000 DM
KANADA	8	67	57	507
JAPAN	1	9	12	211
8404 10 00				
HILFSAPP F KESSEL DER POS 8402 U 8403				
EINF	992*	527*	4744*	2068*
EU	97	174	293	552
NIEDL	80	110	243	422
ESTLD			954	281
TSCHE	772	296	2878	1035
AUSF	3164*	3076*	7028*	11223*
EU	128	640	1681	3767
FRANKR	21	78	52	141
ITAL		3	230	224
DAENM	22	297	282	920
FINNL			75	168
OESTER	24	124	48	219
BELGI	61	133	959	1981
SCHWZ	11	25	147	260
TUERK			16	123
POLEN	21	47	273	856
RUMAEN	1	2	29	95
BELARS	9	10	169	111
RUSSLD	1	1	711	879
SLOWEN		1	101	130
KROAT	4	9	52	178
AEGYPT			87	83
USA			142	1203
SAUDIA			54	87
THAIL	2967	2300	2970	2326
MALAYS			29	113
AUSTRL			434	666
8404 20 00				
KONDENSATOREN F DAMPFKRAFTMASCHINEN				
EINF	1*	8*	1018*	1506*
EU			982	1425
SPAN			981	1420
AUSF	14*	52*	106*	530*
EU	2	9	34	116
FRANKR			30	93
TSCHE	5	26	27	292
8404 90 00				
TEILE V HILFSAPP F KESSEL U KONDENSAT				
EINF	266*	202*	3772*	2787*
EU	15	112	110	437
TUERK			6	89
ESTLD			1346	1258
TSCHE	134	41	1575	505
UNGARN			277	195
AUSF	809*	1743*	17458*	22222*
PV			176	206
EU	335	863	7852	9515
FRANKR	23	137	630	956
NIEDL	11	7	3536	989
ITAL	4	12	150	473
G BRIT	19	63	365	362
IRLAND		1	44	235
DAENM	210	356	2567	3961
GRIECH	7	25	74	1338
SPAN	5	63	41	337
OESTER	2	11	256	214
BELGI	54	176	130	581
SCHWZ	109	162	171	344
ESTLD	198	237	1279	1399
POLEN	85	42	299	264
TSCHE	3	30	624	446
SLOWAK	4	171	231	383
AEGYPT	7	28	183	320
SUDAN			552	397
SENEG			25	280
GHANA	5	7	72	114
S AFR	1	2	124	205
USA	6	60	139	492
MEXIKO			260	893
ISRAEL			78	490
KUWAIT			116	620
JEMEN			183	205
PAKIST	9	15	608	134
THAIL			314	348
MALAYS			20	106
CHINA		15	471	965
REPKOR	3	7	2018	2803
TAIWAN	1	5	33	242
AUSTRL	3	9	1242	474
8405 10 00				
GENERATORGAS- U WASSERGASERZEUGER USW				
EINF	54*	1333*	156*	4341*
LV	4	175	4	176
AUS LG	8	206	16	408
EU	27	760	58	3005
G BRIT	5	658	24	2825
OESTER	22	99	22	99
USA	22	392	85	1086
INDIEN	4	175	4	175
AUSF	826*	2047*	1092*	3948*
EV	2	69	3	138
EU	22	366	70	808
FRANKR	11	104	23	242
ITAL	5	108	14	242
G BRIT	6	134	11	224
UNGARN	788	1668	948	2602
RUSSLD	8	12	31	135
USA			8	174
8405 90 00				
TEILE V GENERATOR- WASSERGASERZG USW				
EINF	16*	34*	158*	281*
LV	2	25	2	25
EU			11	48
POLEN	14	30	145	215
AUSF	33*	463*	287*	1807*
EU	20	297	45	737
NIEDL	1	15	18	320
ITAL	15	258	15	262
POLEN	1	10	16	120
AEGYPT			151	93
IRAN			6	259
REPKOR	6	88	6	88
8406 10 00				
DAMPFTURBINEN ANTRIEB V WASSERFAHRZG				
EINF	*	*	*	*
AUSF	*	*	*	*
8406 81 10				
WASSERDAMPFTURB F EL-GENERATOR >40MW				
EINF	*	*	3*	39*
AUSF	832*	10057*	15869*	56757*
EU	680	8952	4168	19469
IRLAND	680	8952	4168	19460
UNGARN	98	293	5963	12954
USA			4464	19372
INDONE			1110	2526
CHINA	56	812	164	2436
8406 81 90				
AND WASSERDAMPFTURBINEN > 40MW				
EINF	*	46*	*	53*
AUSF	*	*	*	178*
EU				178
FRANKR				178
8406 82 11				
WASSERDAMPFTURB F EL-GENERATOR <10MW				
EINF	34*	132*	110*	728*
EV	34	132	34	132
EU			14	120
GRIECH			14	120
USA			62	476
JEMEN	34	132	34	132
AUSF	1360*	448*	2386*	4474*
EV			12	19
EU	13	136	216	1394
G BRIT			135	684
GRIECH	13	136	13	136
SPAN			40	464
SCHWED			28	110
ISLAND			149	850
MEXIKO			25	163
COSTA			56	278
IRAN	1312	190	1312	190
INDIEN			17	125
THAIL			64	128
INDONE			266	582
MALAYS	35	122	270	744
8406 82 19				
WASSERDAMPFTURB F EL-GENERATOR >10MW				
EINF	*	*	*	*
AUSF	*	*	1258*	9269*
EU			409	1396
ITAL			409	1396
IRAN			294	3565
ISRAEL			556	4308
8406 82 90				
ANDERE DAMPFTURBINEN				
EINF	31*	443*	291*	2788*
LV	31	443	224	2401
TUERK			160	1760
POLEN			33	198
USA	31	443	92	809
AUSF	276*	2079*	764*	4819*
LV	68	540	68	540
EU			101	610
ITAL			22	230
PORTUG			79	380
TUERK	68	540	68	540
IRAN	59	504	59	504
A EMIR	79	820	235	1965
INDIEN	70	215	70	215
MALAYS			224	875
8406 90 10				
LAUF- LEITSCHAUFELN ROTOREN F DAMFT				
EINF	1490*	6566*	10790*	37624*
LV	402	724	1289	4502
PV			35	523
EU	580	3775	7756	22528
FRANKR	202	1299	863	4868
NIEDL	5	1575	27	8280
ITAL	4	165	131	794
G BRIT	299	247	1571	1387
DAENM	43	360	90	720
OESTER	12	110	5040	6262
BELGI	15	19	34	217
SCHWZ	29	459	474	4545
POLEN	428	718	659	2681
TSCHE	2	80	244	1282
UNGARN	36	744	134	1886
AEGYPT	250	130	250	130
USA	42	425	208	1728
JAMAIK	93	75	93	75
VENEZU			355	1056
IRAN	30	160	136	385
ISRAEL			20	83
SAUDIA			10	77
INDIEN			252	461
JAPAN			38	449
N ERM			5	96
AUSF	3056*	15757*	11614*	54862*
EV	21	917	62	1751
LV	84	3798	514	6731
PV	1	12	1	12
EU	451	3100	1790	17712
FRANKR	425	1253	734	4666
NIEDL	5	1582	51	8338
ITAL	9	68	88	1713
G BRIT			652	1088
DAENM	11	176	46	931
BELGI			217	852
SCHWZ	128	3490	375	5355
POLEN	461	152	2413	4471
TSCHE	114	1122	331	1669
UNGARN			202	118
KROAT			674	225
LIBYEN	16	594	16	594
USA	528	1576	3095	6826
MEXIKO	481	495	495	989
VENEZU			13	336
BRASIL	28	659	28	659
IRAN			27	1774
SAUDIA			14	838
INDIEN	839	4053	929	5736
THAIL			36	202
MALAYS	1	21	11	324
CHINA			492	3170
REPKOR			265	173
JAPAN			376	1971
TAIWAN			20	153
AUSTRL	9	481	10	485
8406 90 90				
ANDERE TEILE VON DAMPFTURBINEN				
EINF	2573*	7666*	10673*	26859*
EV				8
LV	221	1332	917	2506
PV			2	15
EU	878	1575	4919	12956
FRANKR	301	916	1181	3398
ITAL	351	307	2009	1634
G BRIT	223	232	1248	2100
OESTER	1	23	254	5376
LUXEMB			197	163
SCHWZ	414	3659	1154	7790
POLEN	988	1693	2484	3074
TSCHE	51	55	545	465
RUMAEN			532	185
RUSSLD			125	351
KROAT	40	272	40	272
USA	105	159	745	1248
REPKOR	95	250	95	250
AUSF	7376*	28341*	20355*	111516*
EV	14	146	79	1916
LV	2875	14410	3476	21500

Wichtigste Ursprungs- und Bestimmungs-Laender	MAI	2000	JAN./MAI	2000
	dt = 100kg	1000 DM	dt = 100kg	1000 DM
PV			193	915
EU	486	2693	3774	20669
FRANKR	21	350	140	1602
NIEDL	79	351	274	3612
ITAL	353	1076	924	1942
G BRIT	2	164	256	1226
DAENM		11	8	378
GRIECH		18	9	302
PORTUG		29	942	4181
SPAN	25	293	37	2048
SCHWED		69	790	888
FINNL		1	36	380
OESTER	5	240	195	3315
BELGI	1	79	58	692
NORWEG	1	103	7	230
SCHWZ	1620	1823	5350	6650
TUERK	6	293	14	645
POLEN	770	1384	2486	4956
TSCHE	104	342	567	582
SLOWEN	3	231	3	231
KROAT	3	65	226	920
JUGOSL			23	134
ALGER	1	3	1	190
LIBYEN	8	926	27	1671
AEGYPT	2	109	5	149
SIMBAB			3	306
S AFR	46	762	92	2979
USA	27	509	1880	22050
KANADA	6	159	393	732
MEXIKO	3	33	298	4099
NL ANT	1	85	1	85
KOLUMB			8	393
VENEZU	2	182	19	731
BRASIL	1934	10428	1956	11972
ARGENT			7	476
SYRIEN		2	5	273
IRAN	3	71	17	870
ISRAEL		113	10	429
SAUDIA			2	307
KATAR			5	332
A EMIR			5	374
PAKIST		48	4	235
INDIEN	680	1837	1103	16381
THAIL			7	204
INDONE	4	166	10	369
MALAYS	1	7	21	682
SINGAP	716	1596	718	1721
PHILIP			2	141
CHINA	911	3194	1006	3514
REPKOR	8	502	17	1159
JAPAN	2	16	15	219
TAIWAN	11	252	55	1629
AUSTRL	5	140	143	952
8407 10 10				
HUB- ROTATIONSKOLBENMOTOR ZIV LFZ				
	STUECK		STUECK	
EINF	43*	1324*	781*	13115*
GEW DT	62		686	
LV			1	77
EU	19	207	586	6178
G BRIT			17	247
OESTER	19	207	569	5931
POLEN			2	115
USA	24	1117	192	6801
AUSF	26*	353*	126*	2576*
GEW DT	38		161	
PV	1	16	4	576
EU	10	137	41	794
FRANKR	6	48	20	231
NIEDL			6	181
OESTER	3	39	12	277
TSCHE	1	16	10	203
USA	7	130	24	990
8407 10 90				
HUB- ROTATIONSKOLBENMOTOR AND LFZ				
	STUECK		STUECK	
EINF	19*	667*	81*	1975*
GEW DT	28		144	
EV			1	9
LV	8	420	26	1260
PV	1	80	1	80
EU	7	92	40	484
OESTER	7	92	40	484
USA	10	545	28	1408
AUSF	12*	204*	43*	765*
GEW DT	17		56	
LV	1	56	2	84
EU	3	17	9	88
SLOWAK			2	75
USA	5	103	21	385
8407 21 10				
AUSSENBORDMOTOREN HUBRAUM <325 CM3				
	STUECK		STUECK	
EINF	720*	915*	4757*	4952*
GEW DT	223		1357	
AUS LG	299	434	3168	3059
EU	9	11	34	50
USA	22	32	104	150
DV KOR			436	92
JAPAN	644	819	4070	4594
AUSF	22*	30*	100*	127*
GEW DT	5		32	
EU	19	12	64	57
8407 21 91				
AUSSENBORDMOTOREN > 325CM3 < 30KW				
	STUECK		STUECK	
EINF	114*	428*	686*	2572*
GEW DT	110		660	
AUS LG	65	226	463	1679
EU	4	20	22	146
DAENM			7	90
USA	11	45	55	239
JAPAN	99	363	607	2179
AUSF	10*	54*	24*	136*
GEW DT	11		26	
EU	10	54	14	74
8407 21 99				
AUSSENBORDMOTOREN > 325CM3 > 30KW				
	STUECK		STUECK	
EINF	92*	607*	603*	4085*
GEW DT	130		929	
LV			1	10
AUS LG	43	262	365	2340
EU	3	23	7	51
USA	8	61	64	568
JAPAN	81	523	531	3456
AUSF	29*	297*	42*	448*
GEW DT	43		67	
EU	21	187	30	287
G BRIT	12	103	12	103
8407 29 20				
OTTOMOTOR F WASSERFAHRZEUGE <200KW				
	STUECK		STUECK	
EINF	4*	26*	30*	63*
GEW DT	8		46	
EU			4	16
AUSF	2*	24*	17*	151*
GEW DT	10		68	
8407 29 80				
OTTOMOTOR F WASSERFAHRZEUGE >200KW				
	STUECK		STUECK	
EINF	17*	132*	30*	252*
GEW DT	5C		304	
LV			2	35
PV	2	5	2	5
USA	17	132	29	239
AUSF	2*	36*	8*	376*
GEW DT	9		54	
EV	2	36	2	36
USA			1	170
HONGK			2	113
8407 31 00				
HUBKOLBENMOTOR OTTO F KFZ <50CM3				
	STUECK		STUECK	
EINF	88*	36*	1042*	407*
GEW DT	9		105	
EU	8	5	19	12
SLOWEN	72	29	988	382
AUSF	*	*	*	*
8407 32 10				
HUBKOLBMOTOR OTTO F KFZ >50-125CM3				
	STUECK		STUECK	
EINF	*	*	119*	118*
GEW DT			38	
EU			17	40
AUSF	29*	15*	78*	39*
GEW DT	4		12	
EU	29	15	78	39
8407 32 90				
HUBKOLBMOTOR OTTO F KFZ>125-250CM3				
	STUECK		STUECK	
EINF	*	*	148*	145*
GEW DT			43	
EU			99	80
AUSF	216*	173*	840*	545*
GEW DT	42		151	
PV			140	71
EU	196	150	513	366
8407 33 10				
HUBKOLBMOT INDMONT KFZ>250-1000CM3				
	STUECK		STUECK	
EINF	*	*	3587*	4415*
GEW DT			3158	
EU			1	6
TSCHE			3585	4407
AUSF	*	*	*	*
8407 33 90				
AND HUBKOLBMOT F KFZ >250-1000CM3				
	STUECK		STUECK	
EINF	148*	299*	1454*	4349*
GEW DT	66		938	
LV			2	56
PV			1	8
AUS LG	50	134	380	964
EU	1	1	28	63
JAPAN	145	287	1274	3979
AUSF	157*	165*	729*	669*
GEW DT	81		685	
EU	109	106	370	413
ITAL	41	34	190	190
USA			24	157
8407 34 10				
HUBKOLBMOT IND MONTAGE KFZ>1000CM3				
	STUECK		STUECK	
EINF	60380*	197017*	294839*	917477*
GEW DT	98888		474715	
PV	2160	11210	7743	38983
EU	18	92	74	401
SCHWED	17	85	69	371
UNGARN	46234	170448	220033	792776
USA	12	44	22	208
MEXIKO	10451	11242	59267	60075
BRASIL	622	1598	4814	17225
JAPAN	2160	11210	7743	38983
AUSTRL	882	2378	2885	7804
AUSF	67043*	138760*	252719*	524616*
GEW DT	61884		230905	
PV	8657	36575	32560	124427
EU	39636	47328	148597	191433
PORTUG	1185	3254	4686	13465
SPAN	35967	30894	128759	110533
OESTER	1704	10924	7067	43886
BELGI	780	2256	8085	23549
TSCHE	3452	8825	9808	24500
SLOWAK	5141	12696	22269	54040
S AFR	1933	3780	9976	18853
USA	8050	40293	27905	133992
MEXIKO	6811	20171	27087	81417
BRASIL	818	2742	3772	10869
ARGENT	736	1742	1804	5303
CHINA			24	101
TAIWAN	460	1158	1447	3923
8407 34 30				
HUBKOLBENMOT KFZ 1000CM3 GEBRAUCHT				
	STUECK		STUECK	
EINF	2293*	2084*	11451*	9153*
GEW DT	2616		13549	
EV	184	121	2234	2710
LV	3	36	16	752
PV	1	11	2	56
AUS LG			6	31
EU	1392	887	6124	3173
FRANKR	223	289	914	464
NIEDL	300	440	1272	1959

Wichtigste Ursprungs- und Bestimmungs-Laender	MAI dt = 100kg	MAI 1000 DM	JAN./MAI dt = 100kg	JAN./MAI 1000 DM
OESTER	164	30	888	161
TSCHE	15	2	31	460
UNGARN	376	796	618	960
USA	129	78	2574	2952
KANADA	56	67	85	285
JAPAN	173	145	1234	963
AUSF	744*	1228*	3183*	2887*
GEW DT	1033		4917	
LV	5	412	11	708
PV			3	124
EU	96	577	335	811
ITAL	5	500	5	500
TSCHE	5	412	9	671
USA	216	154	309	406
PARAGU			1	79
SYRIEN	28	5	280	128

8407 34 91

HUBKOLBENMOTOREN NEU KFZ <1500CM3

	STUECK		STUECK	
EINF	19651*	46072*	99435*	221634*
GEW DT	24321		123562	
AUS LG	8	15	8	15
EU	14191	31993	67723	140219
FRANKR	26	41	140	234
G BRIT	4243	18375	15674	66539
SPAN	9920	13559	51900	73380
POLEN			1020	3060
TSCHE	11	218	26	309
SLOWAK			104	304
UNGARN	5418	13746	30441	77208
USA	4	29	25	175
REPKOR	20	71	73	272
AUSF	7602*	18189*	30251*	71373*
GEW DT	8011		31649	
EU	996	3817	4146	14464
FRANKR	22	51	133	289
ITAL	65	143	268	553
G BRIT	81	228	296	697
SPAN	648	2866	2615	10592
OESTER	102	294	576	1618
NORWEG	23	83	48	151
POLEN	297	1411	1421	6859
TSCHE	511	932	6022	13164
SLOWAK	5748	11869	18529	36484

8407 34 99

HUBKOLBENMOTOREN NEU KFZ >1500CM3

	STUECK		STUECK	
EINF	131797*	463319*	553780*	1928583*
GEW DT	184629		766325	
EV	124	330	785	2104
LV			5	204
AUS LG	30	102	191	541
EU	87826	336025	367304	1404774
FRANKR	98	243	371	974
NIEDL	322	772	2002	4714
G BRIT	33590	99472	145113	431240
SPAN	7082	13543	26585	50817
OESTER	46720	221956	193155	916726
BELGI			12	106
POLEN	7	111	547	2215
TSCHE			184	517
UNGARN	42936	122708	180913	503942
USA	95	629	520	4336
KANADA	12	82	46	262
MEXIKO	95	266	476	1154
BRASIL	184	1531	1058	3604
REPKOR	125	196	776	1429
JAPAN	105	661	247	1797
AUSTRL	402	1071	1653	4357
AUSF	77923*	241462*	347030*	1074202*
GEW DT	124719		561118	
EV	55946	171328	270597	819607
LV			9	373
PV	1948	11759	9979	58235
EU	12862	39734	35918	115607
FRANKR	286	918	1289	3970
NIEDL	47	147	229	607
ITAL	369	943	1468	3966
G BRIT	5151	12694	18745	47445
DAENM	24	76	117	333
GRIECH	21	77	78	327
PORTUG	76	226	203	714
SPAN	866	3452	2342	9133
SCHWED	44	130	174	542
OESTER	1841	11134	6787	37097
BELGI	4120	9861	4411	11069
LUXEMB	8	35	33	266
SCHWZ	87	404	353	1518
TUERK	24	166	101	537
POLEN	702	4359	2912	17956
TSCHE	2212	1953	11103	10340
SLOWAK	2715	6064	5126	11742
UNGARN	31	194	146	587
RUSSLD	4	32	492	2842
AEGYPT	2	19	692	2712
S AFR	54	156	265	963
USA	57193	181854	277502	875417
KANADA	43	140	298	891
MEXIKO	263	1363	961	4656
VENEZU	634	1984	2773	8147
BRASIL	592	738	2200	2885
ARGENT	4	27	4388	7931
A EMIR	5	38	29	240
THAIL	266	1044	874	3420
SINGAP	10	35	80	304
PHILIP	60	238	108	398
CHINA	25	88	125	1424
JAPAN	18	209	138	1191
HONGK	9	199	20	295
MACAU			2	160
AUSTRL	36	124	132	495

8407 90 10

ANDERE OTTOMOTOREN HUBRAUM<250CM3

	STUECK		STUECK	
EINF	44411*	9688*	269440*	56215*
GEW DT	4640		28789	
AUS LG	2924	965	14380	4420
EU	8243	1163	58698	8187
ITAL	8126	1104	58290	8021
TSCHE	633	203	4252	1823
JUGOSL			200	113
USA	28826	5884	140911	26988
THAIL	758	194	3026	777
JAPAN	5948	2243	62062	18248
AUSF	256261*	2014*	440532*	5984*
GEW DT	573		1695	
PV			209	30
EU	1218	519	3663	1657
FRANKR	333	167	670	387
ITAL	328	144	964	492
SPAN	329	104	1277	453
POLEN	408	79	1983	497
TSCHE			607	309
UNGARN	254399	1191	432812	2675
USA	79	92	745	489
KANADA	150	127	340	209
CHINA			300	79

8407 90 50

AND OTTOMOT>250CM3 IND KFZ-MONTAGE

	STUECK		STUECK	
EINF	5*	67*	7*	94*
GEW DT	17		27	
EU	5	66	6	93
AUSF	*	*	*	*

8407 90 80

ANDERE OTTOMOTOREN LEISTUNG <10KW

	STUECK		STUECK	
EINF	8493*	4605*	39478*	20657*
GEW DT	2040		10648	
EV			2	15
AUS LG	275	150	1931	1074
EU	311	60	348	219
FRANKR			33	137
USA	4605	2324	21735	10271
JAPAN	3568	2215	17373	10151
AUSF	415*	373*	945*	918*
GEW DT	100		245	
PV			176	135
EU	389	218	652	395
FRANKR	295	148	436	225
TSCHE			186	140
JAPAN	1	79	1	79

8407 90 90

ANDERE OTTOMOTOREN LEISTUNG >10KW

	STUECK		STUECK	
EINF	4654*	5120*	27650*	23634*
GEW DT	2485		12941	
AUS LG	19	15	589	584
EU	255	1328	1158	4340
NIEDL	1	229	5	648
ITAL	48	134	259	468
G BRIT	199	945	753	3006
BELGI	6	12	20	151
USA	3262	2264	20588	12381
JAPAN	1087	1475	5634	6725
AUSF	594*	2095*	1399*	5050*
GEW DT	487		1385	
EU	415	471	514	1480
SPAN	382	346	392	349
OESTER	5	77	21	421
BELGI			55	614
TSCHE	120	136	720	767
USA	1	51	62	507
JAPAN	10	955	18	1628
TAIWAN	1	354	1	354

8408 10 11

DIESELMOTOREN POS 8901-06 USW GEBR

	STUECK		STUECK	
EINF	*	*	2*	100*
GEW DT			100	
LV			2	100
USA			2	100
AUSF	*	*	2*	1220*
GEW DT			103	
LV			1	896
EU			1	324
G BRIT			1	324
SAUDIA			1	896

8408 10 19

DIESELMOTOREN AND WASSERFAHRZ GEBR

	STUECK		STUECK	
EINF	13*	415*	32*	2311*
GEW DT	1368		2207	
LV			4	1600
EU	9	267	16	461
FRANKR			2	103
NIEDL	8	227	12	278
ALGER			3	1500
INDIEN	3	137	6	230
AUSF	1*	178*	8*	3463*
GEW DT	50		530	
LV			1	2490
EU	1	178	5	796
FRANKR			1	419
BELGI			1	183
LUXEMB	1	178	1	178
KANADA			1	2490
KUBA			1	162

8408 10 22

DIESELMOT POS 8901-06 USW NEU<15KW

	STUECK		STUECK	
EINF	*	*	3*	2*
GEW DT			1	
EU			3	2
AUSF	*	*	*	*

8408 10 24

DIESELMOTOR AND WASSERFZ NEU<15KW

	STUECK		STUECK	
EINF	11*	52*	63*	493*
GEW DT	10		99	
EU	11	52	62	482
NIEDL			33	344
AUSF	8*	52*	18*	164*
GEW DT	9		27	
EU	6	22	7	27

8408 10 26

DIESELMOT P 8901-06USW NEU>15-50KW

	STUECK		STUECK	
EINF	*	*	*	*
AUSF	*	*	1*	11*
GEW DT			3	

8408 10 28

DIESELMOT AND WASSERFZ NEU>15-50KW

	STUECK		STUECK	
EINF	96*	634*	271*	1844*
GEW DT	195		630	
EU	96	634	261	1772
FRANKR	15	111	53	412
NIEDL	52	370	70	498
G BRIT	29	183	98	502
DAENM			38	335
AUSF	14*	123*	57*	456*
GEW DT	28		135	
EU	2	20	25	176
POLEN	12	103	31	270

Wichtigste Ursprungs- und Bestimmungs-Laender	MAI 2000 dt = 100kg	MAI 2000 1000 DM	JAN./MAI 2000 dt = 100kg	JAN./MAI 2000 1000 DM
8408 10 31				
DIESELMOT 8901-06 USW NEU>50-100KW				
	STUECK		STUECK	
EINF	9*	52*	24*	120*
GEW DT	10		25	
EU	9	52	24	120
AUSF	*	*	3*	95*
GEW DT			15	
NORWEG			2	76
8408 10 39				
DIESELMOT AND WASSERF NEU>50-100KW				
	STUECK		STUECK	
EINF	48*	301*	182*	1201*
GEW DT	160		632	
EU	48	301	177	1148
G BRIT	32	216	140	923
AUSF	35*	400*	115*	1204*
GEW DT	187		568	
EU	35	400	101	1009
NIEDL	24	217	81	688
SCHWED	10	180	14	252
NORWEG			7	130
8408 10 41				
DIESELM P 8901-06USW NEU>100-200KW				
	STUECK		STUECK	
EINF	*	*	19*	331*
GEW DT			72	
EU			19	331
OESTER			19	331
AUSF	2*	34*	4*	83*
GEW DT	5		13	
8408 10 49				
DIESELM AND WASSERFZ NEU>100-200KW				
	STUECK		STUECK	
EINF	3*	44*	6*	77*
GEW DT	24		47	
EU	2	29	4	53
AUSF	13*	303*	65*	1842*
GEW DT	88		466	
EU	5	82	18	350
NIEDL	4	58	11	174
NORWEG			9	241
POLEN	3	78	23	759
SINGAP	4	102	7	210
8408 10 51				
DIESELM P 8901-06USW NEU>200-300KW				
	STUECK		STUECK	
EINF	*	*	*	*
AUSF	*	*	*	*
8408 10 59				
DIESELM AND WASSERFZ NEU>200-300KW				
	STUECK		STUECK	
EINF	3*	84*	15*	381*
GEW DT	36		163	
LV	2	58	9	264
EU			1	24
USA	3	84	14	357
AUSF	6*	232*	55*	2314*
GEW DT	69		538	
EU	2	84	32	1344
FRANKR			6	502
ITAL			2	134
SPAN	1	35	22	622
NORWEG	1	41	5	244
SCHWZ			3	137
POLEN			4	179
AEGYPT	2	67	4	161
8408 10 61				
DIESELM P 8901-06USW NEU>300-500KW				
	STUECK		STUECK	
EINF	*	*	*	*
AUSF	4*	274*	13*	1019*
GEW DT	60		203	
EU	4	274	9	666
NIEDL	2	147	4	295
ITAL	2	127	2	127
GRIECH			2	164
SPAN			1	80
S AFR			1	104
THAIL			2	174
JAPAN			1	75
8408 10 69				
DIESELM AND WASSERFZ NEU>300-500KW				
	STUECK		STUECK	
EINF	*	*	2*	80*
GEW DT			26	
EU			1	49
AUSF	31*	1714*	128*	6942*
GEW DT	435		1774	
EU	11	581	48	2543
ITAL	10	515	42	2155
G BRIT			2	150
NORWEG	1	72	3	222
TUERK	6	370	15	773
AEGYPT	7	331	13	777
AETHIO			2	189
USA	6	360	33	1641
SINGAP			4	250
CHINA			2	96
NEUSEE			6	368
8408 10 71				
DIESELM 8901-06 USW NEU>500-1000KW				
	STUECK		STUECK	
EINF	*	*	2*	870*
GEW DT			393	
EU			2	870
FINNL			2	870
AUSF	40*	4723*	141*	18846*
GEW DT	846		3453	
EU	23	2948	68	8997
FRANKR			8	1307
NIEDL	1	174	3	882
ITAL	18	2068	45	4889
G BRIT			2	270
GRIECH	4	706	10	1649
NORWEG	2	136	7	1107
TUERK	2	229	6	777
USA	4	430	9	1134
BRASIL	4	452	4	452
CHILE			2	205
A EMIR			5	682
SINGAP			12	1239
REPKOR	4	386	4	386
TAIWAN			12	1139
AUSTRL			9	2442
NEUSEE	1	142	2	252
8408 10 79				
DIESELM AND WASSERF NEU>500-1000KW				
	STUECK		STUECK	
EINF	*	*	11*	695*
GEW DT			245	
EU			11	695
G BRIT			11	695
AUSF	121*	13041*	644*	67230*
GEW DT	2240		13492	
EU	57	7246	341	39316
NIEDL			5	427
ITAL	24	2449	142	13443
G BRIT	33	4797	164	22664
GRIECH			4	329
SPAN			22	2043
SCHWED			3	340
NORWEG			3	206
TUERK	4	290	9	723
RUSSLD			14	2336
KROAT			2	175
AEGYPT	8	708	9	816
USA	31	3171	165	14867
BRASIL	2	60	7	453
INDIEN			1	112
SINGAP	9	534	42	3505
CHINA			6	435
JAPAN	2	287	11	1253
HONGK			6	594
AUSTRL	8	745	26	2398
8408 10 81				
DIESELM 8901-06USW NEU>1000-5000KW				
	STUECK		STUECK	
EINF	2*	1092*	3*	2043*
GEW DT	310		668	
EU	2	1092	2	1092
DAENM	2	1092	2	1092
JAPAN			1	951
AUSF	70*	30798*	197*	97939*
GEW DT	4962		18550	
EU	21	6981	80	32439
FRANKR	2	679	9	4006
NIEDL	3	638	12	7871
ITAL	14	5314	50	15757
G BRIT	2	350	4	1071
GRIECH			1	113
SPAN			3	3022
BELGI			1	599
TUERK	2	601	5	3947
LITAU			2	1063
POLEN			5	2301
SLOWAK	3	1088	3	1088
RUMAEN	3	4869	5	7046
BULGAR			2	2198
RUSSLD	1	575	1	575
TUNES			2	6043
USA	2	953	10	4561
CHILE	4	3687	4	3687
A EMIR	2	362	2	362
SINGAP	2	656	8	3278
CHINA			6	4893
REPKOR	10	7557	10	7557
JAPAN			6	2376
TAIWAN	20	3469	40	6926
AUSTRL			6	7599
8408 10 89				
DIESELM AND WASSFZ NEU>1000-5000KW				
	STUECK		STUECK	
EINF	*	*	4*	400*
GEW DT			223	
EV			4	400
BAHRAI			4	400
AUSF	9*	5485*	33*	21681*
GEW DT	1077		5459	
EU			10	9337
FRANKR			1	618
NIEDL			5	2961
PORTUG			2	4129
SPAN			2	1529
NORWEG	1	378	3	741
RUMAEN			2	1954
USA			1	567
BRASIL			2	1881
SRILAN	4	1203	6	1955
CHINA	2	3293	3	3556
TAIWAN	2	611	4	1220
HONGK			2	470
8408 10 91				
DIESELMOT P 8901-06 USW NEU>5000KW				
	STUECK		STUECK	
EINF	7*	37994*	11*	90806*
GEW DT	23012		69463	
EU	4	18578	4	18578
ITAL	4	18578	4	18578
REPKOR	3	19416	7	72228
AUSF	4*	11747*	6*	13988*
GEW DT	1213		2273	
EU			1	1998
PORTUG			1	1998
POLEN			1	243
TAIWAN	4	11747	4	11747
8408 10 99				
DIESELMOT AND WASSERFZ NEU>5000KW				
	STUECK		STUECK	
EINF	*	*	1*	3240*
GEW DT			2368	
JAPAN			1	3240
AUSF	1*	3451*	1*	3451*
GEW DT	1539		1539	
POLEN		3403		3403
8408 20 10				
DIESEL- HALBDIESELMOT IND MONTAGE				
	STUECK		STUECK	
EINF	32134*	188007*	139339*	786095*
GEW DT	53791		232839	
EV	4	163	17	694
LV			6	238
EU	1	8	20	32
SCHWZ			31	179
POLEN	13169	64464	82081	404166
UNGARN	18285	118110	51595	352025
USA	4	163	24	947
MEXIKO			1776	2298
BRASIL	673	5261	2889	23004
JAPAN			903	3401

Wichtigste Ursprungs- und Bestimmungs-Laender	MAI 2000 dt = 100kg	MAI 2000 1000 DM	JAN./MAI 2000 dt = 100kg	JAN./MAI 2000 1000 DM
AUSF	85372*	309389*	371890*	1246026*
GEW DT	117444		512528	
EV	19	218	19	218
PV	391	1203	1784	5422
EU	61566	242450	253861	939771
G BRIT	7547	37334	34093	167263
PORTUG	5	40	17206	65802
SPAN	40288	147198	152889	500677
SCHWED	1684	8188	3037	14664
FINNL	1	12	481	2310
OESTER	730	4779	3270	21379
BELGI	11312	44894	42867	167602
SCHWZ	126	2188	458	7504
TUERK	466	8850	1328	26136
POLEN	1746	6076	9323	34001
TSCHE	8247	15413	40746	77413
SLOWAK	3682	14341	18839	72690
BELARS			166	325
S AFR	391	1203	1789	5573
USA	92	896	861	7148
KANADA	44	487	151	1574
MEXIKO	7823	14315	40976	64376
BRASIL	1110	2857	2405	7075
ARGENT	70	244	795	1999
8408 20 31				
DIESELMOTOR F ACKERSCHLEPPER <50KW				
	STUECK		STUECK	
EINF	24*	99*	637*	1929*
GEW DT	56		1103	
EV	4	16	7	28
EU	18	79	602	1825
ITAL			222	617
G BRIT	1	6	316	944
AUSF	11*	59*	34*	169*
GEW DT	33		87	
EU	7	34	14	51
SLOWEN			16	93
8408 20 35				
DIESELMOT F ACKERSCHLEPP >50-100KW				
	STUECK		STUECK	
EINF	2608*	15649*	14202*	84066*
GEW DT	10142		51238	
EV			8987	55173
EU	2550	15516	11563	70880
FRANKR	2549	15510	11558	70808
POLEN	2	9	2408	12761
BELARS	35	47	177	239
AUSF	301*	1717*	1703*	9325*
GEW DT	1041		5897	
EV	1	10	1	10
LV	1	13	2	23
EU	270	1467	1538	8115
FRANKR	177	977	960	5210
ITAL	75	370	545	2667
SPAN	14	84	21	131
S AFR	18	127	132	932
8408 20 37				
DIESELMOT F ACKERSCHLEPPER >100KW				
	STUECK		STUECK	
EINF	420*	4302*	2370*	27200*
GEW DT	2009		12695	
EV	71	1641	1977	24272
AUS LG			4	12
EU	343	2628	1558	12437
FRANKR	343	2628	1541	12323
G BRIT			17	114
USA	75	1663	797	14698
AUSF	63*	631*	376*	3878*
GEW DT	312		2070	
EU	52	484	287	2902
FRANKR	35	317	224	2319
SPAN	8	95	20	192
COTEIV	7	98	14	196
KAMERU			15	173
S AFR			41	405
8408 20 51				
DIESELMOTOREN F AND KFZ <50KW				
	STUECK		STUECK	
EINF	58*	157*	303*	819*
GEW DT	96		402	
EU	58	157	286	788
FRANKR	28	60	182	443
NIEDL	9	26	61	219
AUSF	335*	799*	1589*	3728*
GEW DT	357		1582	
EU	271	596	1283	2881
FRANKR	102	207	364	834
ITAL	42	98	238	542
G BRIT	30	80	144	371
SPAN	27	47	117	231
OESTER	17	35	121	262
BELGI	19	39	89	209
SCHWZ	13	96	24	138
USA	4	17	38	266
8408 20 55				
DIESELMOTOREN F AND KFZ >50-100KW				
	STUECK		STUECK	
EINF	10535*	31125*	42993*	132020*
GEW DT	12877		53798	
PV			3	26
AUS LG	6	51	57	201
EU	2207	3485	13321	26339
FRANKR	627	531	2680	1918
NIEDL	76	83	544	488
ITAL	165	136	1251	1586
G BRIT	453	651	3518	7112
SPAN	77	89	627	365
OESTER	522	1929	3520	14548
SCHWZ	9	1	52	94
POLEN	7674	26166	25894	94012
UNGARN	575	1080	1607	4800
USA	6	20	31	191
BRASIL			689	4604
JAPAN	28	305	200	1682
AUSF	6901*	38883*	32702*	181247*
GEW DT	12703		56949	
EV	170	299	244	430
LV			4	8
PV			112	597
EU	5548	33526	26711	155846
FRANKR	755	4309	2985	15959
NIEDL	96	501	606	3216
ITAL	352	1480	1608	7510
G BRIT	328	1995	1318	7619
DAENM	54	362	174	1087
PORTUG	41	148	158	542
SPAN	205	1243	1126	6722
SCHWED	3216	20916	10221	65776
FINNL	5	40	33	280
OESTER	201	920	905	4522
BELGI	257	1451	7447	41911
NORWEG	26	203	123	847
SCHWZ	46	309	231	1564
TUERK	278	1829	563	3690
POLEN	98	619	794	4517
TSCHE	258	478	859	2277
SLOWAK			1268	5218
AEGYPT			57	310
USA	283	803	559	3004
KANADA	104	366	166	523
KUBA	36	88	96	373
KOLUMB			1	84
BRASIL	180	322	510	953
ISRAEL	2	20	118	248
THAIL			1	130
REPKOR			60	328
8408 20 57				
DIESELMOTOREN F AND KFZ >100-200KW				
	STUECK		STUECK	
EINF	1364*	6951*	10955*	90340*
GEW DT	2343		18016	
LV			1	4
PV			1	12
AUS LG	1	16	4	66
EU	1295	5864	10651	85923
FRANKR	43	293	1770	48147
ITAL	54	400	56	419
G BRIT	1198	5171	8798	37131
BELGI			14	185
SCHWZ	35	800	135	3041
UNGARN	23	159	92	652
JAPAN	7	88	30	600
AUSF	2609*	28473*	11273*	122648*
GEW DT	13059		57350	
EU	2489	25540	10685	110274
FRANKR	138	1061	544	4072
NIEDL	10	178	31	456
ITAL	79	1266	296	4483
G BRIT	51	728	183	2696
DAENM	11	120	28	328
GRIECH	2	18	67	185
SPAN	11	176	85	1271
FINNL	2	33	9	174
OESTER	2169	21734	9332	95002
BELGI	14	200	101	1466
NORWEG	1	15	7	111
SCHWZ	6	92	24	344
TUERK			38	272
POLEN	31	742	93	2302
TSCHE	7	91	38	477
RUMAEN	3	246	11	572
USBEK	1	110	2	124
SLOWEN			6	135
ALGER			9	137
AEGYPT	14	184	15	196
GHANA	3	98	7	149
SAMBIA	4	158	9	353
S AFR			11	102
USA	24	962	129	5616
CHILE			11	125
CHINA			62	480
AUSTRL	4	83	7	122
8408 20 99				
DIESELMOTOREN F AND KFZ >200KW				
	STUECK		STUECK	
EINF	197*	5589*	854*	24353*
GEW DT	1448		7179	
EV			17	607
LV	16	506	29	907
PV			3	33
AUS LG			2	84
EU	79	989	353	5044
FRANKR			110	1818
ITAL	69	905	101	1335
SCHWED			65	1539
SCHWZ	101	4081	430	16933
USA	16	506	50	2067
AUSF	930*	27075*	3923*	121714*
GEW DT	9570		39841	
EV	1	15	1	15
PV			1	68
EU	633	19520	2690	94469
FRANKR	62	6811	259	43044
NIEDL	15	437	41	1187
ITAL	16	438	85	2136
G BRIT	27	634	80	1811
DAENM	10	264	18	366
SPAN	50	1827	144	4764
SCHWED	3	96	15	458
FINNL	3	93	6	266
OESTER	384	7476	1683	32005
BELGI	60	1577	312	8199
NORWEG	2	49	15	315
SCHWZ	29	829	114	2877
TUERK	104	1335	325	4148
POLEN	21	553	54	1418
TSCHE	7	156	40	1282
UNGARN	3	123	4	182
RUMAEN	1	33	7	194
BELARS	1	39	39	1274
JUGOSL			23	1081
ALGER			9	205
AEGYPT			164	1582
KENIA			3	102
SIMBAB			31	786
S AFR			6	191
USA	2	116	9	2446
SYRIEN	11	23	16	180
SAUDIA			13	167
A EMIR			29	562
CHINA	95	3954	188	6138
REPKOR			2	712
JAPAN	2	121	6	210
AUSTRL			6	196
8408 90 10				
DIESEL- OD HALBDIESELMOTOR ZIV LFZ				
	STUECK		STUECK	
EINF	*	*	2*	56*
GEW DT			3	
LV			1	32
EU			1	24
AUSF	1*	22*	4613*	223*
GEW DT	2		102	
EV			2	19
EU	1	22	3	70
MEXIKO			4608	134
8408 90 21				
DIESELMOTOREN F SCHIENENFAHRZEUGE				
	STUECK		STUECK	
EINF	1*	400*	3*	556*
GEW DT	36		106	
LV	1	400	1	400
EU			1	109
FRANKR			1	109
SCHWZ	1	400	1	400
AUSF	30*	2687*	93*	11355*
GEW DT	594		2057	
EU	20	1923	59	5726
G BRIT	12	1745	29	3998
GRIECH			2	873
SCHWED	6	153	10	255
OESTER			3	430
SCHWZ	10	734	19	1496
LETTLD			2	535
UNGARN			4	500
REPKOR			7	3031

Wichtigste Ursprungs- und Bestimmungs-Laender	MAI 2000 dt = 100kg	MAI 2000 1000 DM	JAN./MAI 2000 dt = 100kg	JAN./MAI 2000 1000 DM
8408 90 29				
DIESELMOTOR GEBRAUCHT F AND ZWECKE				
	STUECK		STUECK	
EINF	44*	238*	271*	2430*
GEW DT	227		1345	
LV			2	486
EU	29	188	183	1141
FRANKR			2	99
NIEDL	27	47	151	504
GRIECH			1	98
SPAN	1	137	1	137
SCHWED			2	162
TUERK			52	682
USA	6	24	10	506
AUSF	23*	210*	460*	2748*
GEW DT	256		3408	
LV	3	43	3	43
EU	14	70	352	1346
NIEDL			126	192
SPAN			111	529
BELGI			73	433
TUERK			1	295
USA			6	480
8408 90 31				
DIESELMOT NEU <15KW F AND ZWECKE				
	STUECK		STUECK	
EINF	1933*	2983*	7716*	12175*
GEW DT	1103		4812	
AUS LG	158	260	1241	2093
EU	835	730	3375	2984
FRANKR			255	326
NIEDL	248	321	655	868
ITAL	584	408	2376	1667
G BRIT			79	79
JAPAN	1086	2219	4303	9122
AUSF	1883*	3975*	8925*	19068*
GEW DT	1557		6985	
EU	1613	3372	6957	14514
FRANKR	422	1131	964	2389
NIEDL	13	27	609	1586
ITAL	332	543	1254	2003
G BRIT	326	586	1089	2077
GRIECH	4	9	85	226
SPAN	125	251	698	1635
SCHWED	241	441	1181	2492
FINNL	14	26	312	793
OESTER	23	72	317	388
BELGI	57	133	167	418
LUXEMB	32	74	116	239
TUERK			76	169
SENEG			100	257
S AFR			180	275
USA	40	118	732	2077
GUATEM			62	133
CHILE	74	114	76	119
A EMIR			130	236
JAPAN			40	134
8408 90 33				
DIESELMOT NEU>15-30KW F AND ZWECKE				
	STUECK		STUECK	
EINF	1040*	2813*	3699*	10529*
GEW DT	1301		4932	
AUS LG	613	1346	1894	4283
EU	3	16	88	378
G BRIT	2	7	86	360
JAPAN	1037	2797	3539	10016
AUSF	1509*	6361*	7472*	31616*
GEW DT	3546		17772	
PV			15	70
EU	1080	4233	5820	23256
FRANKR	21	82	769	3337
NIEDL	75	401	563	2961
ITAL	162	728	563	2424
G BRIT	278	985	1278	4709
SPAN	185	772	792	3277
SCHWED	107	435	459	1870
FINNL	1	4	79	283
OESTER	26	123	118	571
BELGI	214	656	1107	3557
TUERK	7	33	238	1127
TSCHE	2	15	41	225
SENEG			23	136
AETHIO			17	85
S AFR	11	55	98	471
USA	233	1294	670	3421
KANADA	30	155	80	402
SINGAP	5	25	53	235
AUSTRL	28	240	177	1215

Wichtigste Ursprungs- und Bestimmungs-Laender	MAI 2000 dt = 100kg	MAI 2000 1000 DM	JAN./MAI 2000 dt = 100kg	JAN./MAI 2000 1000 DM
8408 90 35				
DIESELMOT NEU>30-50KW F AND ZWECKE				
	STUECK		STUECK	
EINF	1177*	4992*	7186*	26583*
GEW DT	3759		19643	
AUS LG	93	332	400	1346
EU	947	4123	5697	21245
FRANKR	102	244	1340	3378
NIEDL	1	5	69	256
ITAL	232	1281	342	1827
G BRIT	612	2593	3945	15769
USA	15	53	66	271
JAPAN	215	816	1421	5053
AUSF	2706*	12869*	11828*	55746*
GEW DT	7712		33649	
EU	1791	7980	8022	35799
FRANKR	201	1103	951	5033
NIEDL	45	272	231	1441
ITAL	124	582	544	2765
G BRIT	473	1850	2412	9747
DAENM	1	10	19	163
SPAN	337	1609	1329	6281
SCHWED	33	156	147	765
FINNL	15	82	51	311
OESTER	38	209	172	1084
BELGI	524	2097	2152	8116
SCHWZ	11	97	15	121
TUERK	8	46	43	237
TSCHE	19	172	31	268
RUSSLD	20	257	20	257
MAROKK	54	264	54	264
AEGYPT	2	15	30	142
S AFR	6	34	83	502
USA	545	2896	2842	14766
KANADA	32	135	65	292
A EMIR			32	173
SINGAP	162	700	383	1701
JAPAN	7	32	42	192
AUSTRL	16	90	82	547
8408 90 37				
DIESELMOT NEU>50-100KW F AND ZWECK				
	STUECK		STUECK	
EINF	614*	5303*	1397*	12490*
GEW DT	4112		8500	
LV			2	39
AUS LG	8	32	39	200
EU	527	4178	963	7063
ITAL	245	2876	264	3166
G BRIT	281	1283	661	3391
BELGI			31	444
SCHWZ	73	1033	326	4685
USA	6	60	51	474
JAPAN	8	32	56	258
AUSF	2247*	13864*	10019*	60675*
GEW DT	8646		36326	
EU	1165	7657	4862	31890
FRANKR	162	925	465	3196
NIEDL	38	307	152	1305
ITAL	140	793	641	3647
G BRIT	380	2569	1392	8690
DAENM	2	21	21	256
SPAN	257	1531	1389	8420
SCHWED	48	386	202	1595
FINNL	33	475	105	1541
OESTER	19	135	113	1019
BELGI	83	495	375	2175
SCHWZ	27	228	126	1024
TUERK	6	46	292	1945
TSCHE			15	132
MAROKK	25	152	57	381
AEGYPT	50	246	66	362
S AFR	29	198	40	296
USA	564	2927	3895	19930
KANADA	19	149	76	555
LIBAN			44	274
IRAK	250	1501	250	1501
ISRAEL			16	106
INDIEN	15	89	18	120
CHINA			39	400
JAPAN	33	165	57	361
MONGK	14	123	54	388
AUSTRL	21	137	27	181
8408 90 51				
DIESELMOT NEU>100-200KW AND ZWECKE				
	STUECK		STUECK	
EINF	639*	8978*	2041*	28225*
GEW DT	4460		14607	
EV	73	1630	283	4313
LV	1	34	27	382
AUS LG	2	57	15	368
EU	434	4606	1274	14555
ITAL	47	734	47	734
G BRIT	376	3737	1184	13173
BELGI	4	67	25	448
SCHWZ	70	1111	264	4299
USA	84	1937	346	5614
JAPAN	49	1260	155	3693
AUSF	1280*	15546*	5109*	59978*

Wichtigste Ursprungs- und Bestimmungs-Laender	MAI 2000 dt = 100kg	MAI 2000 1000 DM	JAN./MAI 2000 dt = 100kg	JAN./MAI 2000 1000 DM
GEW DT	7481		29065	
LV			1	19
EU	938	10565	3679	39437
FRANKR	134	1475	439	4977
NIEDL	21	304	156	2550
ITAL	111	1079	481	4980
G BRIT	183	1735	690	6460
DAENM	18	252	56	909
SPAN	157	1689	783	8040
SCHWED	36	426	118	1538
FINNL	24	492	89	1655
OESTER	19	383	128	1599
BELGI	229	2673	714	6607
NORWEG	2	27	12	241
SCHWZ	8	141	39	548
TUERK	26	228	88	833
POLEN	9	154	67	978
TSCHE	4	55	20	217
RUSSLD	2	98	9	236
KASACH			16	223
MAZED			2	75
ALGER	5	72	33	449
AEGYPT			75	1017
S AFR	57	909	197	3358
USA	34	385	173	2234
KANADA	4	49	68	1072
KUBA			30	585
LIBAN			22	219
ISRAEL	6	67	20	264
A EMIR			12	138
JEMEN			3	83
INDIEN	2	24	7	152
SINGAP	19	250	60	822
CHINA	132	1938	294	4343
REPKOR	2	77	29	272
JAPAN	14	188	78	1013
AUSTRL	7	78	26	297
8408 90 55				
DIESELMOT NEU>200-300KW AND ZWECKE				
	STUECK		STUECK	
EINF	237*	3589*	778*	11659*
GEW DT	2270		6487	
EV	77	1287	429	5983
LV	1	42	3	130
AUS LG	2	55	41	1185
EU	90	1323	256	3050
FRANKR			145	1240
ITAL	90	1323	102	1628
G BRIT			8	182
SCHWZ	4	73	14	481
USA	139	2040	500	7818
JAPAN	3	151	6	297
AUSF	504*	10181*	1952*	41775*
GEW DT	3935		16743	
EU	211	4465	951	19407
FRANKR	36	762	176	4009
NIEDL	17	464	51	1424
ITAL	14	600	60	1436
G BRIT			36	961
DAENM	5	90	54	1077
SPAN	53	953	191	3208
SCHWED	21	272	50	753
FINNL	4	178	18	726
OESTER	7	236	30	891
BELGI	54	910	281	4816
NORWEG			17	292
TUERK	21	246	63	721
POLEN	5	126	33	950
RUSSLD			4	230
JUGOSL	9	329	25	795
ALGER			1	105
AEGYPT			12	196
ANGOLA			2	104
S AFR	170	3265	510	11005
USA	29	622	99	2591
KANADA			13	211
BRASIL			7	88
INDIEN			9	204
INDONE			6	110
SINGAP	9	203	41	1127
CHINA	44	808	97	1833
JAPAN			32	1034
AUSTRL			3	192
8408 90 57				
DIESELMOT NEU>300-500KW AND ZWECKE				
	STUECK		STUECK	
EINF	164*	3595*	271*	8752*
GEW DT	2386		4662	
EV	76	1620	110	3549
LV	8	331	28	1511
AUS LG	21	915	55	2232
EU	66	1063	86	1836
ITAL	66	1063	76	1363
G BRIT			8	328
OESTER			1	82
USA	97	2502	184	6886
AUSF	307*	9930*	1084*	37571*
GEW DT	3805		13414	
EV			2	148
EU	170	4944	598	19754
FRANKR	39	904	81	1991

Wichtigste Ursprungs- und Bestimmungs-Laender	MAI	2000	JAN./MAI	2000
	dt = 100kg	1000 DM	dt = 100kg	1000 DM
NIEDL	10	315	74	2223
ITAL	25	608	98	2588
G BRIT	27	620	99	2589
DAENM	10	464	26	1031
SPAN	26	515	36	1272
SCHWED	3	80	10	264
FINNL	3	184	8	404
OESTER	24	1186	91	5498
BELGI	3	68	75	1894
SCHWZ	4	118	4	118
TUERK	15	489	52	1415
TSCHE	2	251	3	283
BULGAR			2	148
UKRAIN			6	402
BELARS			18	751
RUSSLD	2	220	2	220
ALGER	1	51	3	141
AEGYPT	1	35	6	322
USA	9	228	27	790
KANADA	2	96	2	96
IRAN	8	260	23	1119
A EMIR	1	82	1	82
INDONE	13	484	32	1045
SINGAP	57	2075	221	8071
JAPAN	1	43	26	1182
TAIWAN	18	459	44	1148
AUSTRL	1	34	5	157
8408 90 71				
DIESELMOT NEU>500-1000KW AND ZWECK				
	STUECK		STUECK	
EINF	7*	617*	80*	6464*
GEW DT	263		2327	
EV	3	221	8	1114
LV	2	237	12	1098
AUS LG	4	363	25	2254
EU			12	1668
G BRIT			12	1668
USA	7	617	68	4796
AUSF	172*	9183*	629*	33155*
GEW DT	3875		12958	
EU	68	3339	248	12198
FRANKR	16	996	35	2193
NIEDL	3	78	32	1072
ITAL	26	1320	93	4647
G BRIT	12	504	40	1719
DAENM			15	1088
SPAN	8	318	11	440
OESTER	2	92	19	892
BELGI			2	116
SCHWZ	6	457	21	1585
TUERK	26	1369	55	2209
TSCHE			20	674
AEGYPT			3	408
S AFR	1	90	1	90
VENEZU			1	237
BRASIL			2	160
ARGENT	1	73	3	264
IRAN			9	612
SAUDIA	1	56	14	669
THAIL			3	181
INDONE	6	298	13	645
SINGAP	42	2569	132	8273
CHINA			12	847
REPKOR	2	134	8	533
TAIWAN	14	596	64	2749
HONGK			10	407
AUSTRL	4	169	5	212
8408 90 75				
DIESELMOT NEU >1000-5000KW AND ZW				
	STUECK		STUECK	
EINF	8*	1971*	29*	6296*
GEW DT	654		2111	
EV			2	484
LV			5	1359
AUS LG	6	1117	22	4423
EU	1	154	3	460
G BRIT	1	154	3	460
TUERK	1	700	1	700
USA	6	1117	23	4652
JAPAN			2	484
AUSF	48*	5972*	158*	29389*
GEW DT	2298		9803	
EV			2	702
EU	17	2145	85	12821
FRANKR	12	1129	60	8127
ITAL	3	436	9	1069
G BRIT	2	580	16	3625
AEGYPT			2	2481
USA			1	417
KANADA			2	702
BRASIL			1	176
INDIEN			1	1307
SINGAP	26	3482	55	9224
REPKOR	4	315	17	2144
8408 90 99				
DIESELMOT NEU >5000KW F AND ZWECKE				
	STUECK		STUECK	
EINF	*	*	*	*
AUSF	3*	9472*	19*	36202*
GEW DT	4829		16954	
TUERK			4	5117
MALI			2	3206
BURKIN			3	3206
NICARA			4	10027
GRENAD			2	3204
INDIEN	3	6852	3	6852
CHINA		2620	1	4590
8409 10 10				
TEILE V MOTOREN F ZIV LUFTFAHRZEUGE				
	DT		DT	
EINF	6*	498*	39*	2177*
EV				4
LV				6
EU		18		259
G BRIT		18		242
USA	6	480	39	1838
AUSF	6*	160*	11*	781*
EU	2	149	6	412
G BRIT	1	125	2	220
MALTA				207
8409 10 90				
TEILE V MOTOREN F AND LUFTFAHRZEUGE				
EINF	5*	222*	36*	1047*
PV		4	1	22
EU			2	40
USA	5	215	28	919
AUSF	108*	1517*	301*	2987*
EV				31
LV			1	11
EU	2	14	5	102
LUXEMB			3	84
TUERK	10	435	85	488
RUSSLD			8	144
USA	18	174	43	434
IRAN			10	78
CHINA	47	400	52	588
REPKOR	8	200	18	267
8409 91 00				
TEILE VON MOTOREN MIT FREMDZUENDUNG				
EINF	129618*	233872*	592327*	1084034*
EV	32316	27016	155046	126692
LV	414	310	1987	1611
PV	385	1112	1746	4746
AUS LG	621	5981	2421	25273
EU	59436	128437	272101	590726
FRANKR	3871	7263	29328	40398
NIEDL	233	1453	1135	6227
ITAL	15963	37482	61417	158021
G BRIT	21989	20479	96942	90828
IRLAND	37	322	224	1894
DAENM	246	677	368	1954
PORTUG	71	1379	303	6603
SPAN	2578	10837	16738	56009
SCHWED	1014	2494	4499	9478
OESTER	13348	45856	60551	217878
BELGI	82	178	586	1385
LIECHT	104	514	312	2255
SCHWZ	1275	2978	6690	15881
TUERK	2975	1936	13939	10366
POLEN	3183	5059	14135	22137
TSCHE	11406	13401	50324	60075
SLOWAK	21	18	211	126
UNGARN	6711	17742	29538	75706
UKRAIN	182	55	1164	336
SLOWEN	286	384	785	1499
JUGOSL	32	75	219	595
S AFR	105	350	1254	2280
USA	10535	25140	49229	120235
KANADA	21813	5099	102771	23110
MEXIKO	5196	6340	24038	39113
BRASIL	3922	7758	14441	33550
BAHRAI			10	101
INDIEN	512	403	1345	1206
CHINA	329	4775	927	12226
REPKOR	56	250	866	5329
JAPAN	1353	11542	7151	61812
TAIWAN	125	535	251	1060
AUSTRL	32	993	167	3643
AUSF	235689*	372421*	1012080*	1763511*
EV	990	5982	4901	22354
LV	376	678	1163	1737
PV	896	2522	3414	10755
EU	149084	201436	674865	1015197
FRANKR	5143	22629	27998	136888
NIEDL	482	2252	2453	10150
ITAL	2402	19567	15797	96899
G BRIT	48530	35751	235244	178657
IRLAND	13	86	290	645
DAENM	48	310	183	1605
GRIECH	30	326	238	2175
PORTUG	278	2003	734	5551
SPAN	38191	23909	113993	104752
SCHWED	11651	19185	65830	103974
FINNL	26	171	427	1644
OESTER	41144	71356	206260	353860
BELGI	1141	3836	5378	18189
CEUTA	14	76	90	413
MELILL	8	207	63	802
NORWEG	42	383	180	1718
LIECHT	26	76	114	215
SCHWZ	299	1619	1787	8495
MALTA	3	7	28	335
TUERK	219	959	1044	5053
LITAU	19	73	49	307
POLEN	2315	5701	11829	30937
TSCHE	4915	9646	22762	40320
SLOWAK	207	575	1392	3385
UNGARN	55655	66735	202544	285114
RUMAEN	65	440	274	2458
BULGAR	7	102	60	339
UKRAIN	19	174	80	689
BELARS	11	107	38	304
RUSSLD	207	1680	682	5956
SLOWEN	166	321	873	1723
KROAT	27	152	131	997
B HERZ	7	45	68	353
JUGOSL	145	215	467	700
MAZED	2	11	35	185
MAROKK	17	182	313	1005
ALGER	3	29	111	820
TUNES	87	495	324	1709
LIBYEN	11	96	73	668
AEGYPT	18	71	561	828
NIGERI	48	172	149	1056
S AFR	596	2153	2486	9411
USA	3541	20577	16674	98945
KANADA	59	443	393	2748
MEXIKO	6470	18224	22778	74944
KOLUMB	33	126	106	423
ECUAD	9	56	114	432
PERU	16	98	95	508
BRASIL	1821	6118	8478	25520
CHILE	11	39	62	299
URUGU	23	46	111	317
ARGENT	88	422	428	1639
ZYPERN	9	57	36	292
LIBAN	44	240	98	682
SYRIEN	23	61	61	294
IRAN	6	47	448	1262
ISRAEL	38	103	102	534
JORDAN	7	50	92	275
SAUDIA	26	249	131	1426
KUWAIT	19	234	99	781
A EMIR	305	574	1428	5952
OMAN	6	118	19	406
INDIEN	8	89	212	1045
MYAN	75	1193	253	4097
THAIL	179	903	514	3050
INDONE	254	576	817	2088
MALAYS	177	947	730	3619
SINGAP	139	832	840	4263
PHILIP	29	115	85	429
CHINA	5809	12080	24840	48609
REPKOR	967	5075	3526	21161
JAPAN	536	3867	1791	14858
TAIWAN	32	259	97	944
HONGK	80	713	264	3108
AUSTRL	444	3173	2132	13652
8409 99 00				
AND TEILE V MOTOREN M SELBSTZUENDUNG				
EINF	98986*	144312*	471364*	668713*
EV	194	572	937	2609
LV	17051	5028	90197	26337
AUS LG	82	405	2764	7973
EU	36198	63098	186596	324640
FRANKR	10878	23157	53083	121930
NIEDL	2296	3940	10262	19587
ITAL	6477	11061	25589	49356
G BRIT	1403	4558	7071	20280
IRLAND			250	1722
DAENM	79	347	633	2062
PORTUG	90	2454	642	10674
SPAN	7763	7725	45964	39099
SCHWED	572	1549	3162	8339
FINNL	27	858	346	3890
OESTER	5513	6078	34810	41644
BELGI	1100	1329	4725	5998
NORWEG	29	160	136	402
SCHWZ	3531	5938	14588	26204
TUERK	3087	21482	17226	83623
POLEN	11747	8079	52351	35932
TSCHE	8737	6195	27965	24896
SLOWAK	2412	2033	12505	10753
UNGARN	2182	3116	8227	12645
RUMAEN	162	126	1032	797
UKRAIN	20	43	135	282
RUSSLD	580	439	4422	2468
SLOWEN	1667	747	8483	3846
JUGOSL	211	131	876	651
DSBUTI			58	285
S AFR	886	1078	6755	6297
USA	19377	9655	93275	39579
KANADA	146	259	560	1145
MEXIKO	224	401	533	750
PERU	104	130	105	132
BRASIL	4697	13255	21995	56910
ARGENT	52	138	838	1132
ISRAEL	325	371	2164	2256
SAUDIA	48	156	91	152
BAHRAI			36	131
INDIEN	919	972	5364	4667
THAIL		1	102	222
SINGAP	10	63	121	206
CHINA	190	369	628	1204
REPKOR	38	120	601	645
JAPAN	1050	5454	2431	24686
SCHIFF	62	78	78	85

Wichtigste Ursprungs- und Bestimmungs-Laender	MAI dt = 100kg	MAI 1000 DM	JAN./MAI dt = 100kg	JAN./MAI 1000 DM
AUSF	291858*	457915*	1339318*	2041567*
EV	3040	7526	14891	29569
LV	9568	5302	61610	33395
PV	81	63	191	313
EU	94618	226996	564604	1086120
FRANKR	10832	77841	44702	327472
NIEDL	2368	9840	60163	73363
ITAL	3143	36505	17401	162525
G BRIT	39342	25889	241338	143361
IRLAND	32	144	185	843
DAENM	2015	4318	8804	27652
GRIECH	327	1619	1839	12277
PORTUG	176	972	2295	11296
SPAN	9912	12543	40237	58777
SCHWED	11189	16109	70006	77238
FINNL	7193	11470	40650	48478
OESTER	6802	24485	31548	120652
BELGI	1274	5123	5302	21398
LUXEMB	15	138	134	788
CEUTA	54	121	306	934
MELILL	59	215	126	533
ISLAND	60	116	221	1279
NORWEG	309	2197	2279	10446
LIECHT	27	190	122	786
SCHWZ	4436	4764	18649	21655
GIBRAL	64	108	113	331
MALTA	77	928	234	1609
TUERK	1171	5322	5651	21082
ESTLD	17	87	82	533
LETTLD	36	66	187	616
LITAU	69	210	375	1332
POLEN	27995	36555	113445	161505
TSCHE	2486	4575	9970	18627
SLOWAK	152	358	603	1659
UNGARN	36569	22483	127619	77777
RUMAEN	25	134	663	4788
BULGAR	32	147	433	1732
ALBAN	17	112	42	261
UKRAIN	25	131	138	764
BELARS	51	184	215	879
RUSSLD	536	1307	1909	6277
KASACH	11	35	123	284
SLOWEN	78	268	373	1644
KROAT	73	321	611	3039
B HERZ	63	316	234	1055
JUGOSL	75	386	241	1187
MAZED	2	8	40	200
MAROKK	307	1016	1062	3602
ALGER	897	3000	6076	12836
TUNES	230	872	657	2548
LIBYEN	25	161	66	1032
AEGYPT	217	843	1189	3435
MAURET	2	24	69	782
K VERD	1	2	57	675
COTEIV	15	88	70	321
GHANA	8	22	224	535
NIGERI	164	88	846	1684
ERITRE	4	88	10	108
DSBUTI	28	134	87	581
KENIA	31	197	179	741
UGANDA	3	7	33	459
MADAG	7	85	37	301
MAURIT	4	76	59	597
SAMBIA	6	75	14	132
SIMBAB	40	134	67	242
S AFR	412	2052	1996	10001
USA	80700	55337	330584	241619
KANADA	209	1385	1113	8439
MEXIKO	3926	5671	20524	25541
BERMUD	19	239	131	797
GUATEM	53	111	108	261
HONDUR		6	10	110
EL SAL	15	231	80	552
NICARA	8	164	462	1903
PANAMA	30	172	178	965
KUBA	27	242	107	866
BAHAMA	10	16	225	1468
DOM RP	267	709	1084	2775
KAIMAN	56	140	115	585
LUCIA	3	61	54	541
TRINID	4	26	30	160
GRENAD	3	5	82	441
NL ANT	12	110	144	769
KOLUMB	44	263	70	479
VENEZU	50	243	179	941
ECUAD	76	202	164	467
PERU	53	331	405	1539
BRASIL	2357	6004	10241	22558
CHILE	179	894	568	3593
BOLIV	1	8	74	157
ARGENT	551	2345	1617	8000
ZYPERN	148	317	349	1249
LIBAN	72	440	243	1811
SYRIEN	204	710	715	2379
IRAN	215	901	1995	5064
ISRAEL	165	464	522	2824
JORDAN	45	174	621	1059
SAUDIA	1449	7024	4881	23446
KUWAIT	72	283	252	1251
BAHRAI	31	237	121	819
KATAR	13	53	82	313
A EMIR	892	2777	3174	10877
OMAN	37	224	184	1511
JEMEN	39	284	98	506
PAKIST	64	402	128	944
INDIEN	223	1324	1142	5753
SRILAN	137	485	505	2653
MYAN	12	147	39	411
THAIL	32	248	404	1691
VIETN	86	707	118	820
INDONE	13	49	217	1541
MALAYS	86	308	322	1530
SINGAP	813	7088	4358	34882
PHILIP	64	1006	331	5034
CHINA	19485	9180	58151	29194
REPKOR	4851	22390	14844	68326
JAPAN	287	2304	2501	13045
TAIWAN	123	673	568	3473
HONGK	204	1555	921	7187
AUSTRL	1335	2052	8724	9545
AUS OZ	7	115	7	165
NEUSEE	29	126	226	1106
AM OZ	6	67	45	323
VANUA	1	2	81	118
F POLY	4	34	26	160
SCHIFF	136	365	497	1286
N ERM	69	154	248	580
8410 11 00				
WASSERTURBINEN -RAEDER < 1000KW				
EINF	23*	349*	568*	3910*
LV				5
EU			215	1476
OESTER			215	1476
SCHWZ	23	349	129	1686
TSCHE			224	743
AUSF	377*	1579*	517*	2929*
EU	313	1371	452	2704
ITAL	311	1304	311	1304
SPAN	2	67	28	1145
BELGI			97	189
AETHIO	64	208	64	208
8410 12 00				
WASSERTURBINEN -RAEDER >1000-10000KW				
EINF	222*	1056*	222*	1056*
SCHWZ	222	1056	222	1056
AUSF	952*	4881*	1151*	5711*
SCHWZ			199	830
TUERK	952	4881	952	4881
8410 13 00				
WASSERTURBINEN -RAEDER >10000KW				
EINF	*	*	*	*
AUSF	757*	1750*	3347*	4168*
ISLAND			24	192
MALI	757	1750	3323	3976
8410 90 10				
WASSERTURBINTEILE USW A EISEN O STAHL				
EINF	2898*	1780*	7891*	6158*
LV	677	645	1792	1572
EU	1427	764	2300	2311
FRANKR	383	318	398	348
ITAL	1014	305	1014	310
FINNL	5	4	346	803
OESTER	23	129	835	833
SCHWZ	184	345	380	668
TSCHE	218	131	1502	1101
RUMAEN	557	213	1566	566
SLOWEN			523	505
KANADA	512	327	1512	985
AUSF	1880*	3226*	7685*	12320*
EU	13	33	142	134
SCHWZ	1810	2977	4412	8802
TUERK			26	297
UKRAIN			1967	370
BURKIN			4	128
KANADA			805	2189
DOM RP	57	216	277	367
8410 90 90				
AND WASSERTURBINTEILE U REGLER-RAEDER				
EINF	233*	389*	2757*	4696*
LV			161	610
AUS LG				5
EU	2	56	220	850
FRANKR			163	91
OESTER	2	54	46	737
SCHWZ	170	295	445	1747
POLEN	45	27	172	118
TSCHE	16	11	1177	1106
UNGARN			582	250
USA			156	587
AUSF	453*	2033*	5125*	10345*
EV			2	34
LV			4	42
EU	8	242	1939	2874
FRANKR	8	232	27	944
ITAL			1357	1181
G BRIT		3	511	406
PORTUG			1	118
NORWEG			3	191
SCHWZ	313	438	556	1763
POLEN			81	135
USA	22	69	2047	2559
BRASIL			192	541
BOLIV	6	139	6	139
CHINA	77	1111	99	1549
JAPAN			2	75
8411 11 10				
TURBO-STRAHLTRIEBW <25KN ZIV LFZ				
	STUECK		STUECK	
EINF	19*	31232*	112*	119587*
GEW DT	119		501	
EV	6	17639	21	55075
LV	3	3089	8	7332
AUS LG	1	414	1	414
EU	3	1636	23	10470
G BRIT	3	1636	23	10470
SCHWZ			2	661
USA	13	26507	61	84338
KANADA	2	1509	25	22538
AUSTRL	1	1580	1	1580
AUSF	11*	13821*	55*	93001*
GEW DT	50		391	
EV	1	1940	3	5820
LV	4	5880	13	15101
EU	5	5091	36	55620
FRANKR			18	39833
NIEDL			1	255
ITAL			1	10972
G BRIT	3	2114	12	11287
SPAN	1	1090	1	1090
SCHWED	1	1887	3	2183
SCHWZ	4	5860	8	12443
MALTA			1	3500
USA	1	1940	5	7761
KANADA			1	117
BRASIL			1	2030
SAUDIA			2	600
AUSTRL	1	930	1	930
8411 11 90				
AND TURBO-STRAHLTRIEBWERKE <25KN				
	STUECK		STUECK	
EINF	*	*	*	*
AUSF	*	*	*	*
8411 12 11				
TURBO-STRAHLTRW >25-44KN ZIV LFZ				
	STUECK		STUECK	
EINF	*	*	*	*
AUSF	1*	2056*	4*	2356*
GEW DT	5		8	
EV	1	2056	1	2056
LV			3	300
S AFR			3	300
KANADA	1	2056	1	2056
8411 12 13				
TURBO-STRAHLTRW >44-132KN ZIV LFZ				
	STUECK		STUECK	
EINF	30*	312121*	126*	1287788*
GEW DT	857		3824	
EV	3	19299	8	33171
LV	25	288284	114	1235577
EU	2	4538	2	4538
NIEDL	1	3419	1	3419
G BRIT	1	1119	1	1119
SCHWZ			2	14502
USA	27	299905	119	1259919
KANADA	1	7678	3	8829
AUSF	34*	208760*	134*	778381*
GEW DT	972		3461	
EV	1	2500	1	2500
LV	8	59328	41	370504
EU	6	31702	14	104774
FRANKR			1	9264
G BRIT	6	31702	10	75965
IRLAND			1	9264
SPAN			1	5087
SCHWED			1	5194
SLOWEN	1	500	1	500
AEGYPT	1	11531	2	23062
SAMBIA			1	3000
S AFR	1	9266	1	9266
USA	21	120405	85	377711
KANADA			2	5300
MEXIKO			3	22633
KOLUMB			1	11531
A EMIR			1	13383
INDIEN	1	9842	1	9842
SRILAN			1	9842
CHINA	1	12354	13	160604
DV KOR			5	390
MACAU			1	13383
AUSTRL	2	13160	2	13160

Wichtigste Ursprungs- und Bestimmungs-Laender	MAI 2000 dt - 100kg	MAI 2000 1000 DM	JAN./MAI 2000 dt - 100kg	JAN./MAI 2000 1000 DM
8411 12 19				
TURBO-STRAHLTRIEBW >132KN ZIV LFZ				
	STUECK		STUECK	
EINF	103*	404506*	262*	1327652*
GEW DT	5895		15159	
EV	68	49820	126	122220
LV	25	270095	103	993298
AUS LG	65	42786	117	99171
EU	9	69904	28	157341
FRANKR	3	27149	9	55756
NIEDL			1	750
ITAL	2	9096	3	9846
G BRIT	3	29159	9	53885
IRLAND	1	4500	1	4500
GRIECH			1	194
PORTUG			1	13032
SPAN			1	9657
BELGI			2	9721
POLEN	1	10313	1	10313
AEGYPT			1	9975
S AFR			1	10183
USA	87	267746	206	909663
KANADA	2	12041	7	44591
A EMIR			1	9097
INDONE			1	11202
SINGAP	1	12069	5	50869
CHINA	3	32433	10	105488
HONGK			1	8930
AUSF	25*	335980*	387*	1086651*
GEW DT	1133		3967	
EV			3	24000
LV	19	257815	59	835337
EU			18	119087
FRANKR			6	45000
G BRIT			9	43823
OESTER			1	3500
BELGI			2	26764
AEGYPT			1	9500
USA	14	189957	41	575166
KANADA	2	26767	307	110159
BRASIL			1	11325
CHILE			1	10000
SINGAP	1	17501	2	35002
CHINA	2	19973	4	42622
REPKOR			1	4500
TAIWAN	6	81782	11	169290
8411 12 90				
AND TURBO-STRAHLTRIEBWERKE >25KN				
	STUECK		STUECK	
EINF	*	*	*	*
AUSF	*	*	*	*
8411 21 10				
TURBO-PROPELL-TRW <1100KW ZIV LFZ				
	STUECK		STUECK	
EINF	32*	20798*	143*	80351*
GEW DT	193		526	
EV	2	1471	3	3533
LV	14	11962	40	26822
EU			1	583
G BRIT			1	583
TSCHE	1	224	1	224
KENIA	1	845	1	845
USA	12	6806	47	23374
KANADA	18	12924	92	55323
AUSF	22*	19612*	129*	90131*
GEW DT	61		368	
EV			5	3196
LV	7	7272	48	34970
PV			1	200
EU	10	9106	59	43642
FRANKR	4	4441	16	14827
NIEDL	1	702	3	1679
ITAL			3	1431
G BRIT	5	3963	16	13978
DAENM			1	1317
GRIECH			3	379
PORTUG			7	3672
SPAN			2	1691
SCHWED			6	3871
FINNL			1	674
OESTER			2	123
NORWEG			1	743
SCHWZ	1	1395	8	3338
SUDAN			1	427
KENIA			2	1776
SEYCH			2	1264
S AFR	1	856	11	7942
USA	4	443	16	8252
KANADA	2	845	16	10034
KUWAIT		970		970
BAHRAI	2	2597	3	3979
A EMIR	1	1303	2	2580
SINGAP			3	2042
JAPAN			3	1008
AUSTRL	1	1097	2	2134
8411 21 90				
AND TURBO-PROPELL-TRIEBW <1100KW				
	STUECK		STUECK	
EINF	*	*	*	*
AUSF	*	*	*	*
8411 22 11				
TURBO-PROP-TRW>1100-3730KW ZIV LFZ				
	STUECK		STUECK	
EINF	22*	4678*	108*	37816*
GEW DT	88		435	
EV			2	969
LV	22	4678	106	34363
KANADA	22	4678	108	37816
AUSF	17*	18890*	48*	49604*
GEW DT	136		355	
LV	16	17190	41	44857
EU			5	2547
GRIECH			1	463
SCHWED			4	2084
NORWEG	1	2000	2	4001
SCHWZ			1	800
TSCHE			2	6131
NIGERI			1	2000
MAURIT			2	2300
S AFR			1	2500
USA	8	4150	18	7400
KANADA			1	500
BAHAMA			1	700
NL ANT	2	800	4	3360
BRASIL			1	1700
MYAN	1	3600	2	4325
VIETN	2	4000	2	4000
TAIWAN	3	4340	5	7340
8411 22 19				
TURBO-PROPELLTRIEBW>3730KW ZIV LFZ				
	STUECK		STUECK	
EINF	6*	1560*	13*	5165*
GEW DT	16		31	
USA	6	1560	13	5165
AUSF	3*	2110*	20*	13393*
GEW DT	33		191	
EU	3	2110	20	13393
FRANKR			3	1560
NIEDL	1	510	1	510
ITAL	1	800	4	1683
IRLAND			1	2100
DAENM			1	500
SPAN	1	800	7	5300
SCHWED			2	1020
BELGI			1	700
8411 22 90				
AND TURBO-PROPELLERTRIEBW >1100KW				
	STUECK		STUECK	
EINF	*	*	*	*
AUSF	*	*	*	*
8411 81 10				
GASTURBINEN < 5000KW F ZIV LUFTFZ				
	STUECK		STUECK	
EINF	3*	1516*	31*	10489*
GEW DT	6		88	
EV	2	966	19	5459
AUS LG	2	966	21	7285
EU			1	123
FRANKR			1	123
USA	3	1516	30	10366
AUSF	1*	269*	12*	2326*
GEW DT	1		14	
EV	1	269	1	269
LV			2	32
EU			7	1393
FRANKR			1	100
SCHWED			4	793
OESTER			2	500
NORWEG			1	596
USA	1	269	4	337
8411 81 90				
AND GASTURBINEN < 5000KW				
	STUECK		STUECK	
EINF	65*	24729*	305*	111290*
GEW DT	157		726	
EV	9	1761	38	6796
LV			3	5035
AUS LG	1	489	1	489
EU			9	1870
BELGI			9	1870
SCHWZ			1	267
USA	65	24729	291	103783
KANADA			3	5035
JAPAN			1	335
AUSF	111*	126932*	453*	298578*
GEW DT	411		1407	
EV	2	1490	2	1490
LV	36	24049	138	81365
PV			2	22
EU	64	95766	293	208907
FRANKR	19	9327	92	38017
NIEDL	2	929	29	12470
ITAL	11	16263	18	21407
G BRIT	14	63106	79	101368
IRLAND			6	1989
DAENM	2	1004	14	4499
GRIECH			1	500
PORTUG	2	1168	7	4013
SPAN	5	868	11	4472
SCHWED			2	1256
FINNL	1	579	4	2980
OESTER	2	584	12	6378
BELGI	6	2938	18	9558
ISLAND			1	726
NORWEG	2	666	13	5083
SCHWZ	12	6365	41	19382
MALTA			1	358
TUERK	1	669	10	4740
RUMAEN			1	581
SLOWEN	1	322	1	322
MAROKK	1	770	3	1688
TUNES			1	326
AEGYPT	3	2669	4	3446
NIGERI			1	835
KAMERU			2	488
AETHIO			2	1780
S AFR	1	300	5	2579
USA	7	1962	14	4193
KANADA	1	516	4	2470
BRASIL			1	637
ARGENT	1	707	1	707
ZYPERN			1	703
ISRAEL			1	1024
JORDAN			1	968
SAUDIA	10	7527	26	19208
BAHRAI	2	2841	3	3418
KATAR			1	574
A EMIR	2	1111	10	6093
JEMEN			1	297
PHILIP			1	1200
REPKOR	2	3700	3	5742
8411 82 10				
GASTURBINEN >5000KW F ZIV LUFTFZ				
	STUECK		STUECK	
EINF	*	*	1*	1465*
GEW DT			3	
USA			1	1465
AUSF	*	*	*	*
8411 82 81				
ANDERE GASTURBINEN < 7000KW				
	STUECK		STUECK	
EINF	*	*	4*	2939*
GEW DT			100	
USA			4	2939
AUSF	*	*	*	*
8411 82 89				
ANDERE GASTURBINEN >7000KW-20000KW				
	STUECK		STUECK	
EINF	2*	2104*	8*	24384*
GEW DT	125		448	
EV			2	1391
AUS LG			2	1391
EU			1	393
ITAL			1	393
USA	2	2104	7	23991
AUSF	1*	726*	3*	2694*
GEW DT	25		140	
EU	1	726	2	819
ITAL			1	93
BELGI	1	726	1	726
TUERK			1	1875

Wichtigste Ursprungs- und Bestimmungs-Laender	MAI 2000 dt = 100kg	MAI 2000 1000 DM	JAN./MAI 2000 dt = 100kg	JAN./MAI 2000 1000 DM
8411 82 93				
AND GASTURBINEN >20000KW-50000KW				
	STUECK		STUECK	
EINF	1*	2034*	9*	84970*
GEW DT	76		885	
LV	1	2034	4	36348
USA			7	76801
THAIL			1	6135
MALAYS	1	2034	1	2034
AUSF	3*	34322*	12*	120815*
GEW DT	192		961	
LV	3	34322	7	70012
EU			5	50803
ITAL			1	11202
G BRIT			4	39601
NORWEG			3	27396
USA	1	10183	1	10183
MEXIKO	1	10972	1	10972
HONGK	1	13167	2	21461
8411 82 99				
ANDERE GASTURBINEN > 50000KW				
	STUECK		STUECK	
EINF	*	*	*	*
AUSF	1*	15061*	9*	99362*
GEW DT	1884		11781	
EV			5	72691
UNGARN		1353	2	4406
USA	1	13708	6	86399
INDIEN			1	8557
8411 91 10				
TEILE TURBO-STRAHL-/PROPELLTRW ZIV LF				
	DT		DT	
EINF	405*	78416*	1004*	358757*
EV	292	42223	836	199396
LV		7	10	448
PV			6	161
AUS LG	287	42101	620	199478
EU	57	13111	129	62636
FRANKR	31	6198	65	31295
NIEDL	1	84	10	4838
ITAL	7	4168	14	10856
G BRIT	5	406	15	4277
IRLAND	11	1787	19	9178
FINNL	2	402	5	1470
OESTER			1	601
NORWEG		47		143
SCHWZ		105	15	130
USA	338	60123	820	276482
KANADA	10	4960	40	18868
REPKOR				123
AUSF	3720*	141471*	14754*	572385*
EV	18	597	55	1830
LV	12	943	52	8070
PV	24	901	124	3692
EU	254	10223	1523	52887
FRANKR	12	2199	170	6905
NIEDL	3	196	12	536
ITAL	35	365	100	1122
G BRIT	196	7172	1171	39915
DAENM			2	874
SPAN		26	1	282
SCHWED	8	265	67	3195
SCHWZ	24	733	136	5221
MALTA		334		334
MAROKK				815
S AFR		44		951
LESOTH	1	12	31	307
USA	3006	113542	11271	447185
KANADA	426	15649	1713	60825
A EMIR		69		153
VIETN			1	347
SINGAP	2	659	13	1295
JAPAN	1	73	56	1619
8411 91 90				
TEILE V AND TURBO-STRAHL-/PROPELLTRW				
EINF	1593*	184015*	7959*	952878*
EV	672	71509	2743	301764
LV	514	62322	3843	501008
PV	3	860	10	2141
AUS LG	55	14730	187	61236
EU	317	39785	881	106009
FRANKR	69	3691	143	9525
NIEDL	66	10691	97	17038
ITAL	7	1741	14	3503
G BRIT	157	21915	556	69588
IRLAND	1	136	1	216
SPAN	14	900	27	1467
SCHWED		24	30	2180
FINNL	2	267	10	1563
BELGI	1	183	1	744
SCHWZ	10	281	91	2749
TUERK		1		297
POLEN	2	136	8	599
SLOWEN			73	9395
AETHIO			120	15372
SAMBIA			71	9165
S AFR			1	96
USA	1120	131210	5024	629627
KANADA	14	1176	214	12871
ISRAEL	29	2382	115	9322
JORDAN			16	2077
SAUDIA	1	119	6	758
A EMIR			6	717
INDIEN	29	3728	202	26088
THAIL	2	148	17	536
MALAYS		4	1	96
CHINA		1	597	77009
REPKOR	5	424	19	1523
JAPAN	55	4599	302	24622
TAIWAN		10	3	382
HONGK			181	23332
AUSF	266*	52976*	1200*	255408*
EV		34	6	3771
LV	93	27560	323	89968
PV	9	684	19	2019
EU	68	12701	560	89310
FRANKR	46	7691	147	30451
NIEDL	1	652	177	16022
ITAL	9	885	21	3667
G BRIT	7	2024	168	31307
IRLAND			2	234
DAENM	1	783	3	3548
PORTUG		27		328
SPAN		125	3	1058
SCHWED	2	250	14	756
FINNL	1	127	1	294
OESTER		171	18	1193
LUXEMB		29	4	196
ISLAND	3	1039	3	1039
NORWEG	1	564	1	1000
SCHWZ	2	58	12	2589
TUERK			2	726
TSCHE		139		308
SLOWEN			1	545
KROAT				118
AETHIO	18	9267	30	14386
USA	92	16875	318	67377
KANADA	26	6056	124	30447
MEXIKO				643
JORDAN	6	1694	6	1722
SAUDIA	1	309	1	309
A EMIR	14	3697	28	8648
INDIEN	18	6758	34	11372
THAIL	11	1693	47	11809
MALAYS	3	867	13	3161
SINGAP	1	164	9	657
CHINA				334
REPKOR	1	361	1	361
JAPAN		11	2	788
TAIWAN		196	5	5070
HONGK				198
AUSTRL	1	437	2	2109
8411 99 10				
TEILE V GASTURBINEN F ZIV LUFTFAHRZ				
EINF	2*	681*	22*	5278*
EV		278	2	1901
LV	1	56	1	76
AUS LG		278	2	1873
EU	1	134	13	1584
FRANKR		1	11	1307
G BRIT		104		171
USA	1	423	9	3168
KANADA		46		303
AUSF	56*	520*	111*	2445*
EV				4
LV				125
EU		35	9	891
FRANKR			7	555
ITAL				106
SCHWZ	35	208	35	245
KROAT	21	290	54	695
USA		87		428
CHINA			12	123
8411 99 90				
TEILE V AND GASTURBINEN				
EINF	12883*	227190*	51073*	833380*
EV	88	12605	598	79263
LV	1272	98653	3506	339770
PV	95	12266	408	36902
AUS LG	135	32321	548	137021
EU	6261	59194	20865	179684
FRANKR	1468	9671	4958	38016
NIEDL	197	8806	934	19297
ITAL	682	6274	1764	16880
G BRIT	3610	32546	11177	98960
SCHWED	8	34	53	457
OESTER	120	835	1132	3927
BELGI	4	877	25	1351
LUXEMB	53	60	516	587
NORWEG	26	167	79	493
SCHWZ	3159	30574	10608	119054
POLEN	201	129	3102	3087
TSCHE	200	166	2070	1229
UNGARN	696	983	2486	3702
RUSSLD			83	273
KROAT	550	860	3756	4983
AEGYPT			10	1438
ANGOLA			13	2053
USA	958	126345	6603	499833
KANADA	588	3322	846	8365
BRASIL			3	458
ARGENT	50	4300	50	4300
ISRAEL	1	91	5	737
A EMIR	3	107	5	255
OMAN			6	292
INDIEN	165	92	371	1645
MALAYS	24	734	25	776
JAPAN		96	31	559
AUSF	18700*	178686*	98092*	841178*
EV	428	12847	2006	60631
LV	807	52794	1437	114306
PV	65	5693	777	22631
EU	1053	34093	23970	255374
FRANKR	353	5295	2460	22783
NIEDL	222	6085	455	17766
ITAL	157	4558	632	18140
G BRIT	216	15199	17306	167534
IRLAND	1	286	3	569
DAENM		348	146	1179
GRIECH	4	237	9	336
PORTUG	1	10	9	3220
SPAN	1	762	1453	16528
SCHWED	3	477	55	1349
FINNL		1	111	147
OESTER	1	99	391	1862
BELGI	4	686	17	2516
LUXEMB	90	50	923	1448
ISLAND		27		218
NORWEG	12	550	45	1963
SCHWZ	1544	22794	5648	70594
MALTA		91		390
TUERK	1	317	14	1395
POLEN	568	189	1728	1152
TSCHE		40	678	1284
UNGARN	305	581	704	1994
RUMAEN	5	370	5	370
RUSSLD			37	2630
KASACH			532	1526
SLOWEN		35		257
KROAT	154	630	230	1134
MAROKK		273	25	1591
ALGER		204	2	1497
TUNES		281	1	1341
LIBYEN	1	23	260	214
AEGYPT	6	1466	50	9502
K VERD				118
ANGOLA			4	1025
MOSAMB				87
USA	10303	52512	48896	277775
KANADA	952	9762	5820	36071
MEXIKO	2339	29833	5106	49179
BRASIL	3	311	57	3200
CHILE			142	950
ARGENT	8	291	23	3497
ZYPERN		37		177
SYRIEN	5	110	5	479
IRAN	1	191	1	204
JORDAN		13	4	619
SAUDIA	4	2357	51	18539
KUWAIT		173		955
BAHRAI		103		381
KATAR	110	284	139	5539
A EMIR	1003	1519	1024	6048
PAKIST			3	427
INDIEN	244	11446	791	19897
THAIL	19	2093	45	2748
INDONE			5	879
MALAYS		5	223	3232
SINGAP	22	3812	880	8107
PHILIP		47	4	1311
CHINA			223	724
REPKOR			5	403
JAPAN	32	568	301	4265
TAIWAN	1	50	136	36938
AUSTRL	3	900	257	1691
NEUSEE			4	271
8412 10 10				
AND STRAHLTRIEBW F ZIV LUFTFAHRZ				
	STUECK		STUECK	
EINF	4*	7502*	11*	24825*
GEW DT	67		128	
EU	3	7275	10	24598
FRANKR	3	7275	10	24598
USA	1	227	1	227
AUSF	*	*	2*	1387*
GEW DT			94	
PV			1	1085
RUSSLD			1	302
USA			1	1085
8412 10 90				
ANDERE STRAHLTRIEBWERKE				
	STUECK		STUECK	
EINF	*	*	*	*
AUSF	*	*	*	*

Wichtigste Ursprungs- und Bestimmungs-Laender	MAI 2000 dt = 100kg	MAI 2000 1000 DM	JAN./MAI 2000 dt = 100kg	JAN./MAI 2000 1000 DM
8412 21 10				
LINEAR ARBEITEND HYDROMOTOREN ZIV LFZ				
	DT		DT	
EINF	1*	4410*	28*	18978*
EV	1	1927	19	12002
AUS LG	1	1929	19	12006
EU		2079	7	6158
FRANKR		345	1	1431
NIEDL		1		86
ITAL		36		274
G BRIT		89	3	1037
IRLAND		1361	1	2135
PORTUG		25	1	250
SPAN		153		368
OESTER		66	1	220
BELGI				242
USA	1	2321	19	12763
AUSF	*	93*	*	129*
8412 21 91				
LINEAR ARBEITEND HYDROSYSTEME				
EINF	1486*	3207*	4991*	9274*
EV	51	242	217	504
LV			2	37
EU	1035	1966	2869	4821
FRANKR	21	32	260	310
NIEDL	416	1126	458	1244
ITAL		9	275	407
IRLAND	335	305	896	817
DAENM	12	44	272	395
SPAN	34	83	34	90
OESTER	140	233	480	1103
NORWEG	101	252	390	770
SCHWZ	25	357	331	1702
BULGAR	54	49	316	210
USA	136	416	451	1026
JAPAN	58	61	331	326
AUSF	1590*	3899*	4076*	14064*
EV	2	13	8	60
LV			2	63
EU	945	2343	2045	7191
FRANKR	68	166	121	531
NIEDL	12	64	126	434
ITAL	48	329	311	2272
G BRIT	20	209	41	376
PORTUG	4	47	31	249
SPAN	64	184	162	514
OESTER	705	1194	1167	2133
BELGI	9	60	40	237
SCHWZ	64	176	195	821
POLEN	64	104	255	455
TSCHE	13	41	91	364
SLOWAK	28	101	31	131
UNGARN	4	27	82	228
RUSSLD	5	42	33	191
SLOWEN	3	10	106	258
USA	151	592	543	2319
KANADA	9	97	18	180
INDONE			22	102
CHINA	47	151	66	216
TAIWAN	10	29	30	187
HONGK	1	9	6	108
AUSTRL			106	323
8412 21 99				
AND LINEAR ARBEITEND HYDROMOTOREN				
EINF	5508*	6734*	27540*	37839*
EV	15	79	165	622
LV	7	83	16	104
AUS LG	20	74	137	512
EU	3808	4555	23540	30969
FRANKR	881	839	5258	5909
NIEDL	561	719	4013	5733
ITAL	589	508	4840	4453
G BRIT	315	476	1993	2890
IRLAND	381	295	2059	1965
DAENM	4	5	67	108
SPAN	9	81	52	305
SCHWED	258	300	745	2488
FINNL	61	46	360	438
OESTER	735	1260	4051	6409
LUXEMB			52	154
NORWEG			71	151
SCHWZ	34	310	328	1709
UNGARN	3	10	280	360
RUSSLD	1207	716	2111	1309
USA	198	779	553	2434
JAPAN	33	105	65	225
AUSF	20062*	27177*	87774*	128651*
EV	2	13	332	429
LV	1030	1094	5776	5277
PV	33	89	205	783
EU	13688	17147	57909	79196
FRANKR	4853	5454	18239	21799
NIEDL	1496	1925	8037	10621
ITAL	507	965	2293	4475
G BRIT	4598	4745	18332	20639
DAENM	13	93	71	331
SPAN	84	409	695	2612
SCHWED	75	383	431	2141
FINNL	59	180	107	428
OESTER	1711	2399	8587	13087
BELGI	168	471	904	2494
LUXEMB	14	76	127	285
ISLAND	345	618	345	618
NORWEG	315	503	331	611
SCHWZ	287	901	878	2782
TUERK	54	131	145	431
POLEN	404	675	1133	2153
TSCHE	81	241	898	1628
UNGARN	78	223	419	979
RUMAEN	22	44	120	378
RUSSLD	6	169	46	472
SLOWEN	43	70	296	484
ALGER	3	50	296	1772
TUNES	21	87	22	113
LIBYEN			20	162
AEGYPT	5	19	75	428
S AFR	1	5	209	385
USA	3517	4542	20913	25548
KANADA	25	45	419	871
MEXIKO	1	25	59	285
BRASIL	7	57	155	607
LIBAN			60	101
SAUDIA	2	14	78	239
A EMIR	6	41	40	266
INDIEN	828	789	1061	2043
INDONE		3	74	143
SINGAP	24	124	102	503
PHILIP	5	17	31	123
CHINA		12	187	1186
REPKOR	4	17	42	292
JAPAN	3	16	233	1544
TAIWAN	26	66	204	252
HONGK	10	110	46	247
AUSTRL	80	109	491	638
8412 29 10				
AND WASSERKRAFTMASCH HYDROMOT ZIV LFZ				
EINF	*	277*	*	385*
EV				70
AUS LG		7		85
EU		270		280
IRLAND		232		232
AUSF	*	*	*	*
8412 29 50				
ANDERE HYDROSYSTEME				
EINF	23*	127*	894*	3239*
EV			2	7
EU	12	70	851	2998
G BRIT	2	15	144	592
SPAN	8	32	264	1236
SCHWED			368	928
AUSF	348*	919*	1786*	7176*
PV			25	50
EU	250	428	1310	4726
FRANKR	4	25	185	691
NIEDL	2	9	289	819
ITAL	3	12	200	1490
SCHWED	75	220	361	1068
OESTER	3	37	56	335
BELGI	160	106	163	125
SCHWZ	3	100	44	519
POLEN	21	118	51	267
UNGARN	63	176	159	467
BELARS			90	610
8412 29 91				
ANDERE HYDROMOTOREN				
EINF	3881*	10506*	25054*	69659*
EV	383	758	1934	3791
LV	16	107	55	232
PV			17	34
AUS LG	139	339	561	1440
EU	2348	5694	16311	43848
FRANKR	1397	3213	6173	15260
NIEDL	3	22	164	1183
ITAL	439	1334	1692	5242
G BRIT	348	553	1797	3834
DAENM	67	123	4677	11634
SCHWED	11	66	1425	4165
FINNL	3	25	30	118
OESTER	73	331	332	2317
SCHWZ	213	1233	842	5551
SLOWAK			1347	2515
UNGARN	17	26	91	248
BULGAR	59	114	345	713
UKRAIN			66	123
USA	822	2156	4507	11396
CHINA	22	34	151	343
JAPAN	379	1219	1292	4621
AUSF	8754*	33723*	45290*	176181*
EV			17	78
LV			32	148
PV	7	25	50	60
EU	4644	17720	25991	98373
FRANKR	1173	4050	6192	21630
NIEDL	237	815	1501	7119
ITAL	1050	4347	5515	21645
G BRIT	672	2575	2927	11183
DAENM	62	261	353	1567
SPAN	132	653	731	3209
SCHWED	120	571	2111	7269
FINNL	473	1414	2154	6657
OESTER	577	2467	2952	12864
BELGI	124	415	1438	4716
NORWEG	102	546	526	2943
SCHWZ	162	764	924	4724
TUERK	21	72	114	294
POLEN	21	130	131	655
TSCHE	44	120	169	637
UKRAIN	4	50	37	259
RUSSLD	3	29	34	397
USBEK		5	7	154
AEGYPT		6	16	200
NIGERI			5	105
S AFR	4	35	50	379
USA	2587	9303	12046	43718
KANADA	586	1817	2508	8677
MEXIKO			38	163
BRASIL	69	216	233	776
IRAN	7	36	62	335
INDIEN	38	386	213	1378
MALAYS	7	16	71	225
SINGAP	23	86	48	229
CHINA	42	320	441	2805
REPKOR	215	941	850	4500
JAPAN	23	247	110	730
HONGK	32	186	62	440
AUSTRL	62	256	251	1218
8412 29 99				
ANDERE WASSERKRAFTMASCHINEN				
EINF	159*	1303*	1050*	6501*
LV		13	22	64
AUS LG	17	91	70	353
EU	104	976	804	5334
NIEDL		2	222	2330
ITAL	46	193	301	669
G BRIT	21	575	207	2041
OESTER	32	185	34	197
NORWEG	13	165	32	192
USA	19	97	102	457
AUSF	668*	4280*	4813*	30021*
EV			5	63
LV	4	16	4	78
EU	391	2258	3265	18425
FRANKR	200	584	1387	3615
NIEDL	15	288	565	7534
ITAL	17	114	148	936
G BRIT	7	294	165	2023
DAENM	102	724	138	970
SPAN	1	12	20	240
FINNL		3	205	663
OESTER	30	118	567	2042
BELGI	19	118	53	316
NORWEG	2	19	155	600
SCHWZ	35	836	287	4632
POLEN	32	98	141	382
TSCHE			6	512
UKRAIN			73	138
KASACH			10	144
LIBYEN	48	103	48	103
AE GUI			34	140
S AFR			34	144
USA	95	542	113	812
KANADA	20	106	30	137
ARGENT			224	1129
SYRIEN	6	102	6	102
SAUDIA			6	260
A EMIR			130	1224
INDIEN			17	94
TAIWAN			121	254
8412 31 10				
LINEAR ARBEITEND DRUCKLUFTMOT ZIV LFZ				
EINF	1*	245*	3*	1051*
EV		89		252
AUS LG		89		295
EU	1	81	1	241
NIEDL	1	61	1	141
USA		164	2	806
AUSF	*	30*	*	148*
EU		30		148
G BRIT				118
8412 31 90				
AND LINEAR ARBEITEND DRUCKLUFTMOTOREN				
EINF	2722*	8831*	11737*	41049*
EV				64
AUS LG				64
EU	1584	4048	8183	22099
FRANKR	828	2059	4251	9772
ITAL	330	872	1533	5477
G BRIT	286	420	1603	3581
IRLAND	11	38	64	315
DAENM	8	69	263	578
SPAN	17	182	85	754
OESTER	101	364	340	1381
NORWEG	39	389	156	1577
SCHWZ	570	2368	1624	8195

Wichtigste Ursprungs- und Bestimmungs-Laender	MAI 2000 dt = 100kg	MAI 2000 1000 DM	JAN./MAI 2000 dt = 100kg	JAN./MAI 2000 1000 DM
TUERK	111	143	630	739
UNGARN	19	103	36	193
BULGAR	125	199	342	527
USA	190	596	434	2440
JAPAN	33	774	207	4806
TAIWAN	39	166	49	203
AUSF	3815*	26795*	18463*	125040*
PV	30	150	168	767
EU	2621	18232	12109	84915
FRANKR	790	4816	3400	22006
NIEDL	263	2075	1252	9664
ITAL	465	2970	2266	14940
G BRIT	141	1140	775	6093
IRLAND	18	102	55	385
DAENM	125	914	585	4261
GRIECH	10	72	40	291
PORTUG	11	157	69	646
SPAN	169	1306	861	6258
SCHWED	137	1279	615	5434
FINNL	108	585	405	2450
OESTER	252	1771	1123	7539
BELGI	129	1018	644	4760
LUXEMB	3	27	19	188
NORWEG	14	95	116	556
SCHWZ	155	1301	769	6423
TUERK	31	246	148	947
POLEN	80	407	521	1901
TSCHE	81	487	406	2350
SLOWAK	34	153	197	714
UNGARN	16	112	127	814
MOLDAU			11	78
RUSSLD	33	223	82	514
SLOWEN	20	118	82	595
AEGYPT			101	308
S AFR	30	179	145	724
USA	160	1252	841	5973
KANADA	65	580	327	2944
MEXIKO	59	412	226	1474
BRASIL	17	147	58	728
SAUDIA	20	79	408	967
INDIEN	13	66	75	565
MALAYS	19	149	69	598
SINGAP	13	181	80	685
CHINA	44	263	184	994
REPKOR	43	267	98	868
JAPAN	26	221	162	1406
TAIWAN	42	281	172	1328
HONGK	62	385	291	1913
AUSTRL	47	289	258	1223

8412 39 10

AND DRUCKLUFTMOTOREN F ZIV LUFTFAHRZG

EINF	*	*	1*	21*
AUSF	*	*	*	*

8412 39 90

ANDERE DRUCKLUFTMOTOREN

EINF	443*	2485*	1614*	12784*
EV	1	332	6	1766
EU	403	1756	1435	8361
NIEDL	1	171	4	1028
ITAL	222	745	466	1669
G BRIT	161	457	718	1955
SCHWED	8	311	60	2219
FINNL	4	17	58	207
OESTER	1	13	41	501
BELGI	1	9	25	395
LUXEMB			45	282
USA	21	520	124	4016
JAPAN	7	157	9	205
AUSF	868*	2126*	1869*	12158*
EV				11
LV				779
PV				50
EU	50	658	288	4283
FRANKR	4	92	23	333
NIEDL	8	96	56	486
ITAL	4	85	43	574
G BRIT	3	69	16	1127
SCHWED	4	104	21	701
OESTER	17	107	75	401
BELGI	5	17	27	182
RUSSLD	1	14	6	144
LIBYEN		6	1	84
AEGYPT		6		103
USA	5	313	40	1002
SYRIEN			7	475
SAUDIA	2	15	2	346
A EMIR			1	279
PAKIST	793	609	1452	3654
CHINA			3	92
JAPAN	2	97	9	414
TAIWAN	2	138	6	231

8412 80 10

DAMPFKRAFTMASCH F WASSDAMPF AND DAMPF

EINF	*	*	*	2*
AUSF	*	*	*	*

8412 80 91

AND MOTOREN KRAFTMASCHINEN F ZIV LFZ

EINF	*	*	*	4*
EU				2
AUSF	*	*	*	*

8412 80 99

ANDERE MOTOREN UND KRAFTMASCHINEN

EINF	3679*	5987*	16359*	27293*
LV			32	69
EU	3646	5678	15775	25820
NIEDL	3536	5610	15750	25424
SCHWZ	15	68	62	422
USA	83	195	366	1015
AUSF	10*	110*	520*	3444*
LV			9	32
EU	3	27	119	2378
ITAL		2	106	2080
SCHWZ	7	80	29	309
CHINA			304	567

8412 90 10

TEILE V AND MOTOR KRAFTMASCH ZIV LFZ

EINF	7*	3419*	54*	18889*
EV		148		253
LV	4	1974	14	8596
AUS LG		148		255
EU		7	24	870
G BRIT			24	860
USA	6	3307	29	17572
KANADA		56		270
AUSF	54*	6943*	230*	28046*
LV	5	2568	17	8666
EU	10	1931	26	6769
ITAL		79		223
G BRIT	8	611	18	2004
GRIECH	1	348	1	480
FINNL				247
OESTER		354		734
BELGI	1	465	7	2789
SCHWZ	3	1155	11	4971
TUERK	2	948	6	2960
LITAU				300
USA	5	951	14	3610
BRASIL	12	868	34	2302
ISRAEL		25	12	794
INDIEN		310		510
CHINA	2	89	2	89
JAPAN	20	646	125	5494

8412 90 30

TEILE V AND STRAHLTRIEBWERKEN

EINF	150*	966*	582*	4588*
EU	7	555	164	3424
FRANKR	7	555	148	2036
ITAL			4	315
BELGI			8	1066
USA	143	405	418	1158
AUSF	20*	3034*	224*	38027*
EU	20	3034	224	38027
FRANKR	12	2938	212	37882
OESTER	8	96	12	136

8412 90 50

TEILE V AND HYDROMOTOREN

EINF	4955*	5373*	22812*	24034*
EV	1	7	6	257
LV	33	179	50	414
PV	7	23	25	111
AUS LG	1	5	3	33
EU	2805	2196	13559	10636
FRANKR	350	212	1163	1400
NIEDL	1050	555	7671	4118
ITAL	410	249	910	878
G BRIT	275	289	1513	1064
IRLAND	439	532	930	1092
DAENM	8	172	130	916
SPAN	217	49	1014	277
SCHWED			105	461
OESTER	25	34	47	196
BELGI	31	104	61	183
NORWEG	101	361	244	941
SCHWZ	491	294	1645	1512
TSCHE	386	321	2279	2204
SLOWAK	26	5	1123	832
UNGARN	37	192	201	738
USA	819	1733	2855	6077
SINGAP	3	29	136	145
CHINA	77	62	252	231
JAPAN	31	73	159	412
AUSF	974*	4987*	9909*	30126*
EV		122	7	170
LV			13	191
PV			1901	2297
EU	396	2334	1677	9227
FRANKR	30	249	156	1219
NIEDL	32	112	212	685
ITAL	71	803	391	2351
G BRIT	143	579	398	2020
SPAN	6	61	19	279
SCHWED	8	147	59	714
FINNL	2	33	26	265
OESTER	29	134	170	722
BELGI	72	169	230	685
NORWEG	156	535	312	1971
SCHWZ	19	185	84	774
POLEN	16	28	84	182
SLOWAK	8	57	113	317
ALGER	10	45	52	361
AEGYPT		1	3842	3849
USA	134	654	766	4260
KANADA	17	202	37	323
KOLUMB	2	25	137	452
VENEZU	1	62	32	226
ECUAD		1	133	590
ARGENT	3	17	16	137
IRAN			41	1044
A EMIR	44	114	167	903
OMAN	15	98	35	226
SINGAP	91	309	239	1245
CHINA	3	30	14	180
REPKOR	2	19	1960	2740

8412 90 90

TEILE V AND MOTOREN U KRAFTMASCHINEN

EINF	3645*	7805*	20476*	35807*
EV	14	63	104	520
LV				4
AUS LG	11	43	55	225
EU	734	2619	4846	11540
FRANKR	173	1504	442	2556
NIEDL	176	219	940	1656
ITAL	112	151	1532	1444
G BRIT	27	140	337	1932
IRLAND	62	91	414	557
DAENM	35	157	281	1183
SPAN	1	84	63	358
SCHWED	3	17	126	418
OESTER	143	262	691	1372
NORWEG	240	219	241	225
SCHWZ	545	1292	3093	6775
TUERK		1	46	117
POLEN	18	18	2818	1202
TSCHE	173	145	852	866
UNGARN	47	177	173	753
BULGAR	88	42	1932	526
UKRAIN	71	21	426	113
RUSSLD	216	157	479	404
USA	52	439	356	2878
KANADA	152	239	842	1342
BRASIL	749	1074	2550	3777
INDIEN	319	855	894	2293
JAPAN	49	364	273	2374
AUSTRL	2	10	32	139
AUSF	2666*	12128*	18820*	56108*
EV	9	54	36	205
LV				216
PV	65	45	119	104
EU	1369	5320	13677	27783
FRANKR	205	992	1139	4963
NIEDL	207	622	7371	5595
ITAL	96	451	382	2061
G BRIT	133	895	655	3427
DAENM	37	278	690	1859
GRIECH	1	12	216	156
PORTUG	8	56	53	342
SPAN	114	450	444	2175
SCHWED	188	589	1709	2938
FINNL	11	88	36	369
OESTER	282	565	612	2143
BELGI	84	303	354	1635
NORWEG	5	30	43	303
SCHWZ	121	525	669	2848
TUERK	23	150	83	550
LITAU		2	77	278
POLEN	31	221	186	653
TSCHE	73	105	253	480
UNGARN	12	99	40	319
NIGERI			12	218
S AFR	23	130	182	752
USA	514	2094	1289	7350
KANADA	56	440	287	1228
MEXIKO	36	324	197	1394
VENEZU	15	86	24	165
BRASIL	96	427	357	1638
ARGENT	11	80	65	430
SAUDIA	4	38	41	409
INDIEN	32	205	106	1085
THAIL	9	59	65	261
INDONE	22	124	58	396
MALAYS	14	131	31	307
SINGAP	15	139	75	594
CHINA	14	116	118	580
REPKOR	21	241	121	1400
JAPAN	13	99	47	371
TAIWAN	18	158	121	706
HONGK	6	67	111	513
AUSTRL	51	274	224	1171

Wichtigste Ursprungs- und Bestimmungs-Laender	MAI	2000	JAN./MAI	2000
	dt = 100kg	1000 DM	dt = 100kg	1000 DM
8413 11 00				
KRAFTST-AUSGABEPUMP TANKSTELL USW				
	STUECK		STUECK	
EINF	210*	316*	555*	2774*
GEW DT	101		827	
AUS LG	17	22	36	49
EU	20	168	153	2161
NIEDL			48	499
OESTER	14	98	95	1636
USA	168	108	285	270
AUSF	497*	6303*	2047*	25387*
GEW DT	1852		7126	
EU	174	1738	645	6638
FRANKR	8	80	41	386
NIEDL	36	503	102	1535
ITAL	9	79	60	859
PORTUG	13	300	57	879
SPAN	4	44	21	251
OESTER	77	454	268	1839
BELGI	11	219	46	714
SCHWZ	22	214	126	1501
TUERK	5	95	10	220
LETTLD			19	167
LITAU	10	193	23	379
POLEN	107	1972	443	6785
TSCHE	15	226	34	549
SLOWAK			15	194
UNGARN	15	301	90	1445
RUMAEN	8	219	91	1213
BULGAR	11	260	34	644
UKRAIN	5	128	106	1505
RUSSLD	58	795	143	1844
KASACH	59	47	109	1295
SLOWEN			10	175
KROAT			27	286
8413 19 10				
AND PUMPEN M FLUESSIGKMESSER ZIV LFZ				
	STUECK		STUECK	
EINF	12*	91*	20*	193*
USA	12	91	20	193
AUSF	*	*	1*	30*
EU			1	30
8413 19 90				
AND PUMPEN M FLUESSIGKEITSMESSER				
	STUECK		STUECK	
EINF	1179*	902*	4632*	3559*
GEW DT	65		511	
LV	5	265	5	265
EU	758	258	3404	1969
FRANKR	307	27	1299	674
NIEDL	17	15	473	337
ITAL	392	118	1242	458
G BRIT	3	5	120	215
SCHWZ	8	87	179	459
USA	387	208	749	489
INDIEN	5	265	5	265
JAPAN	7	46	96	181
AUSF	1490*	996*	4741*	3829*
GEW DT	246		901	
EU	957	318	2868	957
ITAL	103	46	363	158
SCHWZ	20	226	523	524
UNGARN	88	132	88	132
AEGYPT			109	76
USA	225	148	270	410
IRAN	4	11	49	269
JAPAN	24	15	174	481
8413 20 10				
ANDERE HANDPUMPEN F ZIV LUFTFAHRZEUGE				
	STUECK		STUECK	
EINF	1*	4*	9*	23*
GEW DT			1	
EV	1	4	1	4
AUS LG	1	4	1	4
EU			1	9
AUSF	1*	8*	5*	15*
EU	1	8	5	15
8413 20 90				
ANDERE HANDPUMPEN				
	STUECK		STUECK	
EINF	1442376*	2388*	4457036*	11676*
GEW DT	2194		10263	
EV			1	8
LV			5	34
AUS LG	2715	48	35926	300
EU	934410	1097	3062539	5818
FRANKR	295	15	5330	353
NIEDL	4742	231	32777	1169
ITAL	40051	131	280277	769
G BRIT	48186	173	460009	1193
IRLAND	826372	456	2162848	1429
OESTER	5820	31	109956	721
POLEN	7605	64	36965	288
USA	24411	213	425938	1642
INDIEN	14915	86	77495	377
INDONE			400	108
CHINA	90065	386	281503	1499
JAPAN	2261	45	6795	323
TAIWAN	350584	346	509282	911
AUSF	10777194*	5201*	47024562*	24008*
GEW DT	2020		8746	
EU	8758772	2959	40324431	15049
FRANKR	1672947	513	8667791	2947
NIEDL	504110	236	1309619	1083
ITAL	4376260	852	19390233	4000
G BRIT	1100793	423	6299954	2319
GRIECH	733	13	465367	260
PORTUG	87286	60	444335	221
SPAN	426231	186	1466745	670
SCHWED	220713	181	788520	758
FINNL	89400	76	448452	275
OESTER	24167	170	69164	1427
BELGI	99937	167	661522	782
SCHWZ	39466	131	108684	713
TUERK	459233	204	947899	632
POLEN	88722	72	889557	755
TSCHE	706017	271	999188	895
GUINEA	84	78	124	199
SIER L	10	38	58	182
TOGO			50	145
USA	52473	578	152696	1531
BRASIL	11802	77	23632	169
CHILE	102705	34	472505	239
SYRIEN	388700	92	388700	92
A EMIR	477	3	669754	213
MALAYS	7977	124	21787	203
REPKOR	318	20	7302	150
JAPAN	1727	27	8958	244
AUSTRL	9784	35	506607	202
8413 30 10				
KRAFTSTPUMPEN USW VERBRMOTOR ZIV LFZ				
	STUECK		STUECK	
EINF	115*	348*	416*	1520*
GEW DT	2		8	
EV	5	126	13	436
AUS LG	5	126	13	436
EU	30	75	36	211
FRANKR	30	75	31	81
BELGI			4	116
USA	84	268	366	1298
AUSF	*	*	7*	527*
EU			6	4
USA			1	523
8413 30 91				
EINSPRITZPUMPE F VERBRENNUNGSMOTOR				
	STUECK		STUECK	
EINF	240369*	45758*	982627*	200825*
GEW DT	7327		31003	
EV	22493	5028	99129	21375
LV			31	66
AUS LG	1224	286	7842	2064
EU	11238	5763	46377	27895
FRANKR	4308	3491	22153	15979
ITAL	6230	423	17092	2212
OESTER	493	1792	3747	9265
SCHWZ	30	92	277	358
TSCHE	67709	9948	306073	41441
USA	77558	7519	266619	45363
BRASIL	21402	17196	92354	66492
INDIEN	60557	4831	243829	17617
JAPAN	1361	181	22724	942
AUSF	896491*	303985*	3470020*	1296397*
GEW DT	29915		134570	
EV	498	42	1207	112
LV	3	34	5	83
EU	644980	224087	2684761	1027884
FRANKR	248431	74886	1149284	383643
NIEDL	3775	6566	18437	35387
ITAL	58928	24026	241343	95785
G BRIT	94078	50681	383982	213690
DAENM	662	383	1930	1074
GRIECH	140	67	1290	517
PORTUG	204	81	754	468
SPAN	133314	28729	516130	121499
SCHWED	21557	20086	100315	89495
FINNL	1724	2300	5439	8229
OESTER	64978	14759	187781	70385
BELGI	17135	1469	77862	7548
NORWEG	239	56	1026	377
SCHWZ	1597	1935	4133	5132
TUERK	2898	1394	9368	5641
ESTLD	3	7	3220	1000
POLEN	106583	21947	144251	29785
TSCHE	39701	5533	189092	26686
UNGARN	211	501	990	1648
RUSSLD	361	107	5011	1788
ALGER	27	84	558	229
AEGYPT	74	17	404	209
NIGERI			615	161
S AFR	827	103	2668	505
USA	28982	29782	123612	124989
KANADA	9	15	62	133
BRASIL	12343	615	52140	2067
ARGENT	3539	2536	6576	4711
LIBAN	4	4	464	127
IRAN			375	91
ISRAEL	39	25	216	318
SAUDIA	48	411	148	648
A EMIR	443	26	1588	360
INDIEN	26	28	109	321
MYAN	405	237	478	279
MALAYS	6085	210	40064	1296
SINGAP	232	241	846	1216
CHINA	21122	1538	70673	11442
REPKOR	19727	10989	85320	41291
JAPAN	1629	786	5262	2887
HONGK	1013	384	1690	602
AUSTRL	2498	147	29997	1203
8413 30 99				
AND KRAFTSTPUMPEN USW F VERBRMOTOR				
	STUECK		STUECK	
EINF	733127*	34929*	3006498*	146631*
GEW DT	9608		37921	
EV	1904	367	10919	1800
LV			9	37
PV				2
AUS LG	1513	71	10007	412
EU	359736	15405	1252337	53378
FRANKR	20011	1204	114998	6858
NIEDL	99	34	1327	294
ITAL	149025	6853	327870	13810
G BRIT	38793	1734	191763	9301
DAENM	16142	498	34207	1289
SPAN	49204	1222	201534	5761
OESTER	84801	3535	373685	14870
BELGI	1276	297	3909	1042
SCHWZ	506	222	2740	943
POLEN	2242	146	24198	619
TSCHE	268965	13630	1243593	64225
UNGARN	28361	2088	170216	10313
B HERZ	6007	225	22575	714
USA	33274	1772	78113	6205
MEXIKO			105284	4080
BRASIL	1634	300	3906	606
CHINA	122	7	617	90
REPKOR	547	48	3317	318
JAPAN	16993	934	75844	4573
AUSF	1114505*	52227*	5886356*	252790*
GEW DT	7722		39531	
EV	6150	311	32302	1823
LV			988	34
PV	1613	164	8418	874
EU	463680	24317	2356087	118752
FRANKR	142829	6163	620356	26973
NIEDL	3270	348	16316	1531
ITAL	28918	2042	148975	9643
G BRIT	79028	4687	417029	24941
DAENM	1822	147	7238	787
GRIECH	8554	897	19007	2130
PORTUG	1787	145	5717	591
SPAN	72978	2786	513820	18397
SCHWED	30619	2191	164991	10430
FINNL	4221	146	19679	819
OESTER	8550	597	41146	3127
BELGI	80637	4014	379590	19111
NORWEG	1266	141	6099	705
SCHWZ	3936	474	20871	2056
TUERK	6875	613	17367	1313
POLEN	44186	1537	302273	9822
TSCHE	216234	5244	1083341	26097
UNGARN	23029	1027	176262	7415
RUMAEN	344	31	29773	1289
RUSSLD	4602	156	11553	614
KROAT	954	28	3965	158
MAROKK	2046	55	8090	226
AEGYPT	460	81	7621	601
S AFR	12471	757	53366	3630
USA	74946	6189	650175	40077
KANADA	1963	130	13320	1155
MEXIKO	15121	446	23147	946
EL SAL	12	98	12	98
VENEZU			1795	170
BRASIL	75829	2624	249949	6101
ARGENT	200	77	3505	571
LIBAN	6619	330	14303	805
IRAN			5119	392
ISRAEL	1844	62	3452	246
JORDAN	432	414	10205	499
SAUDIA	10183	593	38443	2290
KUWAIT	745	95	4541	465
A EMIR	4612	486	18167	1809
OMAN	1827	198	1853	206
INDIEN	17921	369	47717	912
MYAN	3049	213	9579	668
THAIL	1613	155	4929	451
MALAYS	2094	193	11468	782
SINGAP	2819	358	25796	1760
CHINA	30732	1323	105082	4302
REPKOR	58433	1418	246436	5697
JAPAN	6055	784	30056	3808
TAIWAN	1615	226	6296	745
HONGK	4010	213	11529	761
AUSTRL	4156	341	36811	2347

Wichtigste Ursprungs- und Bestimmungs-Laender	MAI 2000 dt = 100kg	MAI 2000 1000 DM	JAN./MAI 2000 dt = 100kg	JAN./MAI 2000 1000 DM
8413 40 00				
BETONPUMPEN				
	STUECK		STUECK	
EINF	*	*	41*	1504*
GEW DT			2140	
EU			14	1237
FRANKR			1	235
NIEDL			6	421
ITAL			6	424
BELGI			1	157
AUSF	99*	13644*	374*	56450*
GEW DT	5705		23768	
EU	31	1521	131	6119
FRANKR	4	426	19	979
NIEDL	3	322	4	463
ITAL	2	109	11	451
G BRIT	3	70	6	430
GRIECH			4	183
PORTUG			2	237
SPAN	9	452	61	2365
FINNL	1	55	6	331
OESTER			3	147
BELGI	9	87	15	533
SCHWZ			6	862
MALTA			1	211
TUERK	11	943	30	3893
POLEN	4	41	13	300
RUMAEN	1	24	5	410
UKRAIN	1	96	4	458
RUSSLD	4	790	7	1035
GEORG			1	101
SLOWEN			1	293
KROAT	1	90	4	596
TUNES			4	133
LIBYEN			2	211
AEGYPT			2	529
S AFR			1	180
USA	20	7936	95	32034
KANADA			2	1010
CHILE	1	144	1	144
IRAN			2	225
ISRAEL			2	597
SAUDIA	1	56	2	226
A EMIR	2	36	5	356
INDIEN	5	158	8	618
VIETN	1	165	1	165
SINGAP	1	226	1	226
CHINA	11	1123	28	3920
REPKOR	1	207	4	839
JAPAN			1	80
HONGK			2	534
8413 50 10				
OSZILL VERDRAENGERPUMPEN F ZIV LFZ				
	STUECK		STUECK	
EINF	4*	43*	11*	204*
EU			1	47
USA	4	43	10	157
AUSF	*	*	*	*
8413 50 30				
HYDROAGGREGATE M OSZILL VERDRAENGPUMP				
	DT		DT	
EINF	48*	342*	819*	3680*
EV			1	31
LV			10	52
EU	1	2	203	716
ITAL			136	431
G BRIT			14	80
SCHWZ	41	301	241	1629
USA	5	29	226	1019
JAPAN		6	95	234
AUSF	353*	2723*	2740*	13359*
EV	5	50	29	269
PV	10	46	34	124
EU	222	1386	1173	6170
FRANKR	65	424	327	1835
NIEDL	25	168	127	810
ITAL	14	105	112	655
DAENM	40	188	220	603
SPAN	14	75	53	348
OESTER	36	228	178	941
BELGI	8	31	58	259
SCHWZ	8	91	91	470
POLEN	1	9	195	200
SLOWAK	2	7	92	286
MOLDAU	2	91	2	91
SLOWEN		15	601	1555
USA	20	254	169	1384
CHILE			14	88
INDONE	15	238	49	759
SINGAP	6	97	15	183
TAIWAN	1	26	62	259

Wichtigste Ursprungs- und Bestimmungs-Laender	MAI 2000 dt = 100kg	MAI 2000 1000 DM	JAN./MAI 2000 dt = 100kg	JAN./MAI 2000 1000 DM
8413 50 50				
DOSIERPUMPEN				
	STUECK		STUECK	
EINF	5474*	2742*	34977*	15750*
GEW DT	198		725	
LV			2	26
AUS LG	194	436	1148	2312
EU	1312	341	10627	2716
FRANKR	104	133	1112	1791
IRLAND	10	1	5680	245
BELGI	322	98	1343	319
SCHWZ	467	170	2419	919
TSCHE			5790	138
USA	2189	1389	10739	8842
JAPAN	1075	661	4774	2705
AUSF	30839*	10969*	120996*	59954*
GEW DT	921		5269	
LV			7	7
EU	18465	4602	82044	29256
FRANKR	2541	768	17490	5308
NIEDL	1472	341	5851	2754
ITAL	1138	519	12718	4507
G BRIT	8320	1203	11718	4596
IRLAND	15	32	271	268
DAENM	230	139	2582	1447
GRIECH	102	71	463	349
PORTUG	182	80	887	496
SPAN	547	390	7144	2122
SCHWED	1253	307	8834	2157
FINNL	189	122	1492	953
OESTER	1621	321	7397	2028
BELGI	846	285	5127	2119
LUXEMB	9	24	70	162
NORWEG	76	68	290	303
SCHWZ	254	386	2246	2107
TUERK	345	217	971	743
POLEN	101	117	1968	1508
TSCHE	106	174	1239	531
UNGARN	9	19	440	361
BELARS			15	923
RUSSLD	550	390	949	1762
SLOWEN	251	139	433	552
ALGER	15	121	49	138
TUNES			203	195
AEGYPT	23	264	115	383
NIGERI	35	163	84	201
S AFR	70	60	602	383
USA	7375	1146	12247	6841
MEXIKO	27	36	140	143
BRASIL	570	85	3056	1308
CHILE	110	69	274	230
ZYPERN			9	84
IRAN	56	222	249	913
ISRAEL	608	180	1949	688
SAUDIA	494	584	1198	1172
KATAR			29	387
INDIEN			305	382
THAIL	35	99	1775	531
MALAYS	13	35	140	417
SINGAP	354	151	1762	928
CHINA	95	397	331	1265
REPKOR	170	399	1647	1537
JAPAN	289	75	1256	818
TAIWAN	34	328	203	571
AUSTRL	76	119	807	600
8413 50 71				
HYDROKOLBENPUMPEN				
	STUECK		STUECK	
EINF	3271*	8579*	18182*	32848*
GEW DT	1668		7102	
EV	15	35	56	105
LV	2	20	15	195
AUS LG	1925	2557	9529	10073
EU	660	1763	4061	8866
FRANKR	206	377	614	1135
NIEDL	12	27	507	541
ITAL	56	80	1076	1001
G BRIT	48	129	349	1455
DAENM	37	143	169	313
SCHWED	85	217	249	589
OESTER	118	698	927	3516
SCHWZ	211	1112	1360	4666
USA	2019	5343	11097	17933
JAPAN	343	292	1347	1016
AUSF	41864*	60297*	191115*	292689*
GEW DT	13648		66554	
EV	70	179	532	935
LV	4	106	78	496
PV			16	26
EU	29421	38189	131726	192514
FRANKR	5873	5985	23735	31919
NIEDL	1251	2832	8879	12157
ITAL	6525	10042	27398	46811
G BRIT	4530	3747	17953	18962
IRLAND	86	73	407	696
DAENM	527	989	2029	3391
GRIECH	27	73	130	281
PORTUG	77	132	225	560
SPAN	912	1423	5346	9358
SCHWED	3166	3278	14601	19125
FINNL	1191	1701	5577	9351
OESTER	2909	5134	14057	23305
BELGI	2225	2475	10603	15322
LUXEMB	122	305	786	1276

Wichtigste Ursprungs- und Bestimmungs-Laender	MAI 2000 dt = 100kg	MAI 2000 1000 DM	JAN./MAI 2000 dt = 100kg	JAN./MAI 2000 1000 DM
NORWEG	134	1070	871	4436
LIECHT	4	22	20	256
SCHWZ	982	1781	4016	8178
TUERK	91	375	435	1318
POLEN	180	296	394	1058
TSCHE	106	438	436	1323
SLOWAK	30	100	71	213
UNGARN	64	172	287	1056
BELARS	2	17	33	175
RUSSLD	44	255	225	1181
ALGER	4	55	20	291
LIBYEN	10	15	41	168
AEGYPT	13	146	61	365
S AFR	207	439	1327	2064
USA	5324	9572	32685	46427
KANADA	507	1788	1590	5800
MEXIKO	198	120	716	523
PERU			3000	100
BRASIL	264	441	891	1562
ARGENT	45	41	133	186
IRAN	53	70	218	458
ISRAEL	15	33	135	323
JORDAN	1	8	33	203
SAUDIA	34	58	123	265
INDIEN	220	584	934	2719
INDONE	21	75	90	251
MALAYS	1	16	86	311
SINGAP	46	102	206	438
CHINA	462	965	1617	4602
REPKOR	590	866	2121	3765
JAPAN	140	620	1570	3524
TAIWAN	97	151	431	842
HONGK	207	518	1295	2360
AUSTRL	165	485	797	1818
8413 50 79				
ANDERE KOLBENPUMPEN				
	STUECK		STUECK	
EINF	16589*	2487*	72162*	9084*
GEW DT	1088		3707	
LV			2	41
AUS LG	575	91	3428	625
EU	9812	696	44044	1791
FRANKR	5949	512	7700	666
ITAL	3680	143	35366	813
SCHWZ	2794	347	8358	948
POLEN			2	85
TSCHE	2317	205	9707	786
USA	1053	988	6451	3976
JAPAN	367	198	3003	1384
AUSF	5123*	4937*	11590*	27227*
GEW DT	860		4910	
EU	4813	2225	10728	17326
FRANKR	287	339	1936	4538
NIEDL	591	327	1033	1647
ITAL	1971	443	3210	3100
G BRIT	49	190	521	1711
DAENM	50	72	188	470
GRIECH	11	34	41	235
SPAN	100	153	325	1111
SCHWED	143	106	574	1602
FINNL	17	19	153	510
OESTER	813	235	1419	1216
BELGI	754	291	1192	1118
NORWEG	1	42	45	625
SCHWZ	113	816	158	1089
TUERK	6	36	55	320
POLEN	13	107	41	289
TSCHE	3	32	80	275
RUSSLD	5	32	27	508
KASACH			2	279
USBEK			1	393
S AFR	16	185	27	596
USA	71	74	152	1238
KUBA	1	233	2	336
VENEZU			2	112
BRASIL	1	13	8	584
ISRAEL			3	148
INDIEN	7	527	45	930
SINGAP	1	36	13	168
CHINA	1	17	14	504
REPKOR			11	106
JAPAN	5	187	14	502
AUSTRL			4	111
8413 50 90				
AND OSZILLIERENDE VERDRAENGERPUMPE				
	STUECK		STUECK	
EINF	7690*	4585*	34478*	15400*
GEW DT	546		3154	
EV			40	73
LV	52	477	159	1532
PV	1	9	2	23
EU	1769	876	13632	4220
FRANKR	4	37	25	240
NIEDL	186	125	241	366
ITAL	11	31	5788	1173
G BRIT	337	337	4271	938
SPAN	1155	205	2071	354
SCHWED	59	78	164	291
OESTER	3	6	64	390
BELGI	12	27	998	396
LIECHT	75	250	77	252
SCHWZ	1165	439	4325	1580
POLEN	852	370	5508	2228
USA	1929	1235	6873	4625
JAPAN	1846	1200	3499	1699
AUSTRL	3	35	13	204

Wichtigste Ursprungs- und Bestimmungs-Laender	MAI 2000 dt = 100kg	MAI 2000 1000 DM	JAN./MAI 2000 dt = 100kg	JAN./MAI 2000 1000 DM
AUSF	79514*	10459*	3753309*	40236*
GEW DT	1083		4212	
EV	12	248	41	796
LV	18	347	116	2364
EU	12925	4562	41633	18517
FRANKR	354	974	7924	3429
NIEDL	483	529	2615	1932
ITAL	629	736	4303	3604
G BRIT	371	1329	1976	5052
DAENM	112	136	453	735
GRIECH	92	117	459	151
SPAN	219	254	2222	1021
SCHWED	247	120	1627	919
OESTER	10239	252	18785	892
BELGI	97	41	781	442
SCHWZ	300	205	1433	1373
TUERK	1	19	684	127
LITAU			1	82
POLEN	4	89	72	255
USA	62484	3639	311987	10760
KANADA	149	98	309	632
KOLUMB	8	246	100	448
BRASIL	2112	371	11118	608
IRAN	2	18	9	329
ISRAEL	75	187	153	843
JORDAN	2	75	3	86
INDIEN			246	193
THAIL			25	210
SINGAP	125	4	1085	180
CHINA	8	299	31	656
REPKOR	1	28	25	450
JAPAN	239	26	294	812
TAIWAN	5	69	1119	525
HONGK	1	3	9	123
AUSTRL	432	229	469	1670

8413 60 10

VERDRAENGERPUMPE ROTIEREND ZIV LFZ

	STUECK		STUECK	
EINF	6*	173*	29*	379*
USA	5	169	28	375
AUSF	2*	51*	13*	406*
EU	2	51	13	406
OESTER	1	18	7	196

8413 60 30

HYDROAGGREGATE M ROTIERENDE VERDRPUMPE

	DT		DT	
EINF	2967*	7861*	11084*	43544*
EV	3	17	4	23
LV			1	18
PV			1	16
EU	1581	2603	4569	11928
NIEDL	81	150	99	211
ITAL	140	558	588	2122
SPAN	1328	1764	3535	7697
SCHWED	12	31	209	1219
OESTER	9	52	89	461
SCHWZ	12	139	263	1570
TSCHE	929	1519	4952	16180
USA	63	237	124	811
REPKOR	222	1418	222	1418
AUSTRL	140	1898	837	11387
AUSF	12121*	91591*	55697*	425801*
EV	2	50	69	520
PV	71	428	486	5479
EU	9554	72779	45910	350282
FRANKR	5593	40330	26474	188832
NIEDL	147	1161	466	3649
ITAL	334	2625	1863	14396
G BRIT	1383	13443	7655	74910
DAENM	2	15	28	229
GRIECH	6	362	49	538
PORTUG	1	28	10	132
SPAN	1606	10966	7132	49221
SCHWED	299	2532	1415	12510
FINNL	72	505	302	2184
OESTER	102	730	466	3280
BELGI	9	76	48	356
SCHWZ	61	227	199	869
POLEN	233	959	1238	4417
TSCHE	261	1339	1167	5985
SLOWAK	288	1271	1418	7960
UNGARN	97	412	336	1512
RUMAEN	42	62	167	323
RUSSLD	52	244	111	578
SLOWEN	3	16	40	192
KROAT			23	117
ALGER			72	390
AEGYPT			95	691
S AFR	66	446	400	5389
USA	281	3585	526	9904
MEXIKO	118	529	725	4278
PERU			35	254
BRASIL	72	1341	313	4748
IRAN			5	369
INDIEN	8	88	64	720
THAIL	84	318	129	677
SINGAP		13	41	221
CHINA	66	492	102	640
REPKOR	516	4346	885	8202
JAPAN	30	452	282	4127
TAIWAN	79	743	517	4894
HONGK	1	12	56	234

Wichtigste Ursprungs- und Bestimmungs-Laender	MAI 2000 dt = 100kg	MAI 2000 1000 DM	JAN./MAI 2000 dt = 100kg	JAN./MAI 2000 1000 DM
AUSTRL	196	1729	751	7166

8413 60 41

ZAHNRADHYDROPUMPEN

	STUECK		STUECK	
EINF	85791*	5195*	519787*	28745*
GEW DT	1041		7572	
EV	701	366	6989	3329
LV			1	6
AUS LG	207	129	919	566
EU	31268	2730	128850	11792
FRANKR	8425	868	31760	3882
NIEDL	44	36	1568	341
ITAL	21990	1387	78442	5282
G BRIT	682	364	4051	1350
DAENM	6	4	12211	456
OESTER	78	21	488	295
SCHWZ	53	157	7316	1244
TUERK	27	5	2601	311
TSCHE	48970	362	282119	2294
UNGARN	465	96	3643	492
USA	4178	1008	85277	8359
CHINA			1880	145
JAPAN	724	775	6501	3842
AUSF	127041*	14768*	600346*	71671*
GEW DT	3371		17434	
EV	79	80	452	275
LV			1	19
PV			11	22
EU	112589	10867	537829	55068
FRANKR	9988	2034	47811	9981
NIEDL	1101	463	6657	2552
ITAL	20348	2601	91166	11103
G BRIT	9978	1356	46683	7142
DAENM	783	180	4037	1115
SPAN	1195	249	7078	2186
SCHWED	42100	1622	203191	8949
FINNL	960	284	4734	1470
OESTER	23433	1300	112245	6482
BELGI	2317	662	12198	3554
SCHWZ	598	172	2494	654
TUERK	3225	378	5493	702
POLEN	127	91	682	390
UKRAIN			627	140
RUSSLD	183	73	1012	395
ALGER	309	92	412	151
AEGYPT	59	52	539	395
S AFR	163	59	1715	367
USA	6501	1880	29649	7263
MEXIKO	25	51	73	1106
BRASIL	1067	95	5364	508
IRAN			20	140
SAUDIA	87	28	1344	413
A EMIR	26	12	1420	222
SINGAP	70	85	567	151
REPKOR	478	202	1047	572
TAIWAN			650	139
HONGK	446	109	3240	557
AUSTRL	272	36	1265	263

8413 60 49

AND ZAHNRADPUMPEN

	STUECK		STUECK	
EINF	36051*	5324*	257482*	27224*
GEW DT	920		5086	
EV	65	1278	282	5289
LV	2	24	12	38
AUS LG	1	20	6	107
EU	8581	1022	190026	11325
FRANKR	970	105	148028	6353
ITAL	1101	144	4014	529
G BRIT	1842	139	6689	442
DAENM	2004	73	21186	1254
OESTER	2486	208	8931	1228
BELGI	84	325	724	1352
SCHWZ	200	1779	937	5719
TSCHE	20863	90	42412	394
USA	4697	2009	20653	9195
BRASIL	1032	345	1082	372
AUSF	26206*	6652*	153007*	30700*
GEW DT	897		3668	
EV	3	126	21	680
LV			4	37
EU	17069	3600	112730	17994
FRANKR	734	391	3942	2054
NIEDL	446	390	2470	2828
ITAL	190	245	1596	1125
G BRIT	6243	1582	21580	4729
IRLAND	2	2	31	339
DAENM	1749	108	2799	551
SPAN	104	105	2041	583
SCHWED	3240	135	50716	980
FINNL	782	94	13370	587
OESTER	1260	313	3275	1000
BELGI	2244	207	9910	3008
SCHWZ	2141	422	6513	1559
TUERK	855	130	1238	239
POLEN	131	97	469	303
TSCHE	1627	189	3998	1171
RUSSLD	12	39	663	228
USA	1730	943	7364	3874
BRASIL	655	109	1148	243
IRAN	39	50	11985	426
INDIEN			21	211

Wichtigste Ursprungs- und Bestimmungs-Laender	MAI 2000 dt = 100kg	MAI 2000 1000 DM	JAN./MAI 2000 dt = 100kg	JAN./MAI 2000 1000 DM
THAIL	171	97	207	143
INDONE			473	287
CHINA	318	224	535	323
REPKOR	329	229	461	479
TAIWAN	205	132	696	875
HONGK	382	134	1515	455

8413 60 51

FLUEGELZELLENHYDROPUMPEN

	STUECK		STUECK	
EINF	51543*	5047*	215889*	22923*
GEW DT	1694		9101	
EV	1101	509	7384	3234
EU	4438	340	15033	2636
FRANKR	497	42	4560	457
ITAL	727	55	1511	1004
G BRIT	2230	138	6974	609
SPAN	298	34	1240	220
OESTER	686	71	735	336
UNGARN	2737	78	13428	430
USA	43476	4448	183597	18852
JAPAN	345	117	1836	717
AUSF	165980*	18078*	862371*	92205*
GEW DT	3798		19293	
EV			81	5
LV			6	14
PV			120	11
EU	143619	14145	760160	75164
FRANKR	11006	1756	59947	9774
NIEDL	639	222	3269	1109
ITAL	17689	2523	86887	12590
G BRIT	25286	2461	135861	13224
DAENM	257	76	932	371
SPAN	24011	2026	137063	11439
SCHWED	29753	1986	127431	8687
OESTER	31593	2595	148682	12791
BELGI	2870	369	58491	4552
SCHWZ	362	140	2908	1009
TUERK	349	97	799	242
POLEN	1067	112	2322	342
TSCHE	5858	462	12257	1021
AEGYPT	661	119	1600	395
S AFR	625	133	2641	498
USA	7714	1540	38644	6940
MEXIKO	422	165	555	262
BRASIL	30	15	668	203
IRAN	1020	378	8861	1923
A EMIR	186	51	1030	252
INDIEN	1043	120	4779	636
CHINA	36	4	9611	843
JAPAN	148	54	840	476
HONGK	1314	139	1841	229

8413 60 59

AND FLUEGELZELLENPUMPEN

	STUECK		STUECK	
EINF	247211*	10552*	1085589*	45286*
GEW DT	3094		12894	
EV	3840	257	29856	1927
AUS LG	3840	257	24955	1600
EU	189515	9988	788920	40430
FRANKR	56607	3252	221789	13236
ITAL	3111	70	49766	515
G BRIT	1896	319	4010	832
SPAN	127566	6278	510318	25393
TSCHE	52140	169	215849	595
USA	3994	318	55748	3097
BRASIL			908	435
JAPAN	62	59	901	323
AUSF	130767*	15983*	565703*	65345*
GEW DT	2687		11476	
EV	6823	1217	31988	5390
PV	14243	896	38961	2648
EU	31628	5205	174697	23194
FRANKR	1217	353	5022	1363
NIEDL	3911	648	18211	2979
ITAL	1052	272	6393	1322
G BRIT	1051	278	5788	1416
DAENM	165	41	3527	260
GRIECH	106	26	414	147
SPAN	2115	309	8608	1407
SCHWED	10570	1667	50703	7269
FINNL	121	38	480	199
OESTER	10529	1421	71191	6029
BELGI	602	110	3340	596
TUERK	1136	223	4339	835
POLEN	2490	265	27060	2557
TSCHE	310	87	646	204
SLOWAK	11008	633	42068	2449
LIBYEN			192	416
S AFR	10883	668	23200	1515
USA	37656	5398	157070	21917
MEXIKO	20759	1048	87523	4552
BRASIL	7274	1349	24252	4317
ARGENT	2225	120	9860	528
REPKOR	2056	238	2056	238
JAPAN	734	191	3179	760
AUSTRL	410	97	660	154

Wichtigste Ursprungs- und Bestimmungs-Laender	MAI 2000 dt = 100kg	MAI 2000 1000 DM	JAN./MAI 2000 dt = 100kg	JAN./MAI 2000 1000 DM
8413 60 60				
SCHRAUBENSPINDELPUMPEN				
	STUECK		STUECK	
EINF	154*	533*	793*	2805*
GEW DT	157		737	
EV			8	177
LV			5	833
EU	125	417	726	1567
NIEDL	7	34	28	565
ITAL	1	1	291	162
G BRIT	22	199	22	199
OESTER	35	82	177	380
USA	19	65	33	260
PAKIST			3	785
AUSF	4720*	6707*	20072*	36772*
GEW DT	1498		8226	
LV	4	18	7	971
EU	1781	2294	9667	12073
FRANKR	60	198	376	1352
NIEDL	43	326	182	2120
ITAL	968	601	5137	3199
G BRIT	24	99	121	499
DAENM	22	87	154	677
GRIECH	503	176	2722	971
SPAN	56	134	316	586
SCHWED	16	112	79	366
FINNL	51	365	288	1285
OESTER	26	98	207	669
BELGI	9	61	71	261
NORWEG	672	728	1120	1925
SCHWZ	560	362	2754	1696
TUERK			14	250
POLEN	27	261	111	1111
UNGARN	2	85	5	93
RUSSLD	6	285	15	330
AEGYPT			16	1163
USA	1478	1233	5273	5198
KANADA	73	113	297	656
VENEZU			1	180
BRASIL	11	35	72	245
ARGENT			4	2773
IRAN			9	264
A EMIR			14	1768
PAKIST	3	109	4	129
INDIEN	13	120	37	546
SINGAP	2	47	7	1027
CHINA	32	520	105	1168
REPKOR	16	86	142	2077
JAPAN	1	25	156	507
TAIWAN	9	282	56	449
8413 60 90				
AND ROTIERENDE VERDRAENGERPUMPEN				
	STUECK		STUECK	
EINF	39660*	5647*	157484*	24687*
GEW DT	1388		5471	
EV	6	118	1175	591
LV			2	21
PV			5	19
AUS LG	9	3	142	118
EU	4130	1604	11377	7385
FRANKR	269	31	747	170
NIEDL	76	232	284	474
ITAL	1674	189	4564	827
G BRIT	843	848	3581	2364
DAENM	30	205	513	283
OESTER	13	36	138	3007
BELGI			108	132
SCHWZ	6621	553	23272	3768
SLOWEN			10476	81
USA	25918	3088	100452	11791
BRASIL	641	158	4037	490
JAPAN	220	162	887	817
AUSF	16503*	10910*	90994*	47348*
GEW DT	2841		12581	
LV			1	161
EU	12209	6031	79181	31353
FRANKR	847	932	8395	5074
NIEDL	388	973	4177	5513
ITAL	695	423	4781	2711
G BRIT	528	805	2870	3946
IRLAND	39	46	268	372
DAENM	609	206	5717	1019
GRIECH	48	40	325	508
PORTUG	15	89	152	634
SPAN	267	221	1768	1323
SCHWED	710	448	6581	1639
FINNL	75	337	362	1330
OESTER	499	488	3188	3412
BELGI	7464	1009	40582	3846
NORWEG	35	132	195	891
SCHWZ	593	815	1711	2554
TUERK	79	96	195	347
POLEN	24	190	132	542
TSCHE	16	277	55	443
UNGARN	34	104	152	264
RUSSLD	10	27	116	226
MAROKK			251	198
AEGYPT			132	199
SUDAN			1	110
USA	2122	1113	5573	4044
MEXIKO			135	209
CHILE	5	46	83	357
ISRAEL	12	74	33	317
KUWAIT			23	217
KATAR			6	97
A EMIR	4	482	4	482
SINGAP	74	272	132	401
CHINA	10	212	29	343
REPKOR	7	28	52	165
JAPAN	1088	96	1826	375
TAIWAN	34	181	116	634
AUSTRL	24	182	63	354
NEUSEE	3	13	32	159
8413 70 10				
AND KREISELPUMPEN F ZIV LUFTFAHRZEUGE				
	STUECK		STUECK	
EINF	217*	1329*	519*	4317*
GEW DT	2		6	
EV	144	907	268	2423
AUS LG	148	911	272	2427
EU	16	118	156	1286
G BRIT	5	48	21	258
IRLAND			50	478
OESTER			15	150
USA	198	1185	353	2970
AUSF	*	*	*	*
8413 70 21				
TAUCHMOTORPUMPEN EINSTUFIG				
	STUECK		STUECK	
EINF	126789*	12481*	478438*	54264*
GEW DT	8845		33543	
LV			1	15
AUS LG	1302	78	3342	185
EU	88592	10476	346428	47687
FRANKR	2209	228	25956	7963
NIEDL	191	84	6119	809
ITAL	76732	5386	273880	18925
G BRIT	1145	104	1299	303
IRLAND	3912	2108	18822	8877
DAENM	3549	633	17138	2946
SCHWED	852	1774	3000	7581
OESTER	2	159	153	229
SCHWZ	360	54	953	136
TSCHE	3533	87	7867	248
SLOWEN	5000	205	9517	426
USA	3300	352	13393	1695
THAIL			9880	114
CHINA	18254	730	70925	2612
JAPAN	701	201	720	215
TAIWAN	6967	298	17629	885
AUSF	55123*	21568*	313967*	87324*
GEW DT	8996		36690	
LV			1	250
PV			16	17
EU	43238	12882	268652	51431
FRANKR	3789	2332	44730	10807
NIEDL	6927	1454	82854	7914
ITAL	2174	1162	13183	4504
G BRIT	10116	2869	33645	9002
IRLAND	84	178	259	468
DAENM	4253	687	22400	2698
GRIECH	162	175	863	501
PORTUG	164	232	1165	715
SPAN	464	556	5371	2016
SCHWED	1876	452	9757	1866
FINNL	1144	244	2990	568
OESTER	8863	1709	35530	6883
BELGI	3022	765	14633	3195
NORWEG	743	115	1504	605
SCHWZ	1152	281	4263	1911
TUERK	44	91	279	446
ESTLD			201	470
POLEN	2794	440	12585	2968
TSCHE	1570	477	4556	1093
UNGARN	425	130	4017	943
RUSSLD	691	601	2586	2406
USBEK			31	163
B HERZ	223	242	436	288
ALGER			10	161
LIBYEN	4	42	10	156
AEGYPT	39	168	273	434
NIGERI			15	364
S AFR	37	64	318	444
USA	893	2280	3182	7070
KANADA	28	69	187	677
KOLUMB	10	160	25	489
BRASIL	1	11	22	171
CHILE	23	110	64	487
ARGENT	20	928	45	1453
JORDAN			53	147
SAUDIA	5	74	264	270
KUWAIT	113	90	409	132
A EMIR	27	79	69	748
JEMEN			17	1662
PAKIST	8	105	8	105
INDIEN	2	73	23	536
THAIL			46	256
INDONE	5	220	6	237
MALAYS	16	206	91	1062
SINGAP	110	195	386	1381
CHINA	42	58	227	360
REPKOR	10	35	82	488
JAPAN	53	77	194	441
TAIWAN	18	184	171	1109
HONGK	5	41	324	467
AUSTRL	2200	621	5886	1414
NEUSEE	35	44	274	200
8413 70 29				
TAUCHMOTORPUMPEN MEHRSTUFIG				
	STUECK		STUECK	
EINF	24763*	5491*	128188*	19702*
GEW DT	2636		7925	
LV			1	1
EU	20350	5124	122828	17994
FRANKR	4799	808	13257	2338
ITAL	8207	658	83591	1447
DAENM	5905	3269	23473	13563
OESTER	1358	323	2186	484
NORWEG			1	738
SCHWZ	106	45	491	313
POLEN	2800	104	2800	104
USA	603	170	761	351
KUWAIT			6	90
AUSF	2980*	2486*	16249*	20384*
GEW DT	689		6642	
LV			5	120
EU	1871	628	9131	5846
FRANKR	87	66	808	1862
NIEDL	14	11	632	349
ITAL	14	36	513	567
G BRIT	9	12	96	391
FINNL	7	4	76	187
OESTER	1588	422	6353	1748
BELGI	112	50	432	399
NORWEG			11	149
SCHWZ	15	128	47	449
POLEN	161	96	1021	691
TSCHE	508	208	1346	755
UNGARN	15	42	695	557
BULGAR	3	4	26	185
RUSSLD	268	733	2017	1864
KASACH	2	35	52	294
TUNES	4	36	20	291
LIBYEN			146	2197
AEGYPT	30	63	126	602
USA	1	26	63	373
CHILE			144	263
SYRIEN	11	58	56	442
JORDAN			19	146
SAUDIA	2	45	199	814
KUWAIT	6	194	7	209
A EMIR	5	11	614	853
VIETN			14	532
INDONE			3	85
MALAYS			1	85
SINGAP			4	143
PHILIP			38	91
REPKOR	4	31	7	352
TAIWAN			11	689
NEUSEE			31	102
8413 70 30				
UMLAUFBESCHLEUNIGER F HEIZUNGSANL				
	STUECK		STUECK	
EINF	263899*	15770*	1343450*	76689*
GEW DT	8643		39520	
EU	251643	14614	1295639	71349
FRANKR	43520	2531	194222	12302
NIEDL	66	16	1136	151
ITAL	7639	559	9077	684
G BRIT	43472	1896	230002	11169
IRLAND	33214	2505	87601	6089
DAENM	120321	7014	746362	40241
SPAN	3312	83	26905	678
NORWEG			1710	131
SCHWZ	11925	1137	43671	5031
AUSF	112775*	16294*	641616*	87103*
GEW DT	7020		37397	
EU	71817	11842	406145	61257
FRANKR	11437	2872	64882	14068
NIEDL	1284	277	25683	3699
ITAL	14671	2454	52358	8285
G BRIT	2876	1515	17342	6646
IRLAND	1737	123	9722	813
DAENM	5427	1137	21631	4868
GRIECH	4023	567	42570	5408
PORTUG	9347	434	42068	2023
SPAN	835	144	14767	1715
SCHWED	969	226	17747	2633
FINNL	577	85	3655	532
OESTER	13609	1413	62695	6871
BELGI	4867	577	30144	3605
NORWEG	352	75	1272	242
SCHWZ	1090	262	11058	2112
TUERK	14887	1002	65678	4215
LETTLD	42	6	3054	327
POLEN	13101	985	67688	6555
TSCHE	3900	807	29345	3871
SLOWAK	265	69	3217	581
UNGARN	496	107	12795	2024
UKRAIN	1950	213	4062	459
RUSSLD	1569	228	16148	1769
SLOWEN	219	55	1506	238
USA	286	103	2433	832
KANADA	392	123	1277	390
BRASIL			1439	135
IRAN	500	34	5860	532
CHINA	287	27	1851	352

Wichtigste Ursprungs- und Bestimmungs-Laender	MAI	2000	JAN./MAI	2000
	dt = 100kg	1000 DM	dt = 100kg	1000 DM
8413 70 40				
KREISELPUMP AUSTRITTSSTUTZ <15MM				
	STUECK		STUECK	
EINF	433029*	3180*	2093434*	14453*
GEW DT	2203		10414	
AUS LG			87	3
EU	172475	1543	907410	7188
ITAL	169207	1381	901166	6855
IRLAND	2624	154	3686	219
SCHWZ	64860	279	217833	965
TSCHE	91558	561	508366	2746
SLOWAK	61160	426	258119	1855
SLOWEN	41050	325	180934	1431
AUSF	108119*	3271*	445995*	13394*
GEW DT	555		2236	
EU	48585	1514	199152	6536
FRANKR	8151	277	39422	1221
NIEDL	412	14	4111	190
ITAL	2694	85	13313	547
G BRIT	6278	310	31429	1502
PORTUG	14964	349	25493	608
SPAN	8369	242	38762	1078
SCHWED	2290	64	15470	428
OESTER	2697	88	13635	398
BELGI	2206	58	13286	371
SCHWZ	1761	32	14188	362
USA	35995	1326	130261	4753
MEXIKO	3792	87	14361	342
JAPAN	1775	39	7857	225
8413 70 50				
KANALRAD- U SEITENKANALPUMPEN				
	STUECK		STUECK	
EINF	107*	143*	471*	683*
GEW DT	42		216	
EU	103	109	453	504
ITAL	95	85	429	430
SCHWZ			13	138
AUSF	5654*	4493*	21666*	17751*
GEW DT	1436		4833	
LV			12	155
EU	2855	1098	12820	7991
FRANKR	331	145	1255	916
NIEDL	132	154	767	959
ITAL	471	140	1612	1126
G BRIT	238	150	920	979
DAENM	223	72	1617	576
SPAN	10	41	104	889
SCHWED	312	72	1021	292
FINNL	7	23	423	202
OESTER	1104	264	4864	1436
BELGI	18	16	179	468
SCHWZ	607	419	3155	1722
TUERK	10	220	42	802
POLEN	160	49	493	304
RUSSLD	793	892	835	962
KASACH	6	173	8	197
AEGYPT	16	440	26	756
USA	66	163	490	963
CHILE			26	160
ISRAEL	269	142	454	201
A EMIR	174	262	176	510
REPKOR	108	114	328	428
JAPAN	383	210	1296	940
TAIWAN	145	41	1107	385
8413 70 61				
AND RADIALKRPUMP EINSTUF EINSTR BL				
	STUECK		STUECK	
EINF	154199*	7704*	911047*	38238*
GEW DT	5441		26012	
LV			171	78
AUS LG			1	5
EU	149768	6982	772160	34343
FRANKR	8436	1537	40689	8250
ITAL	139794	4956	725215	23693
SPAN	1402	162	4622	608
BELGI	102	199	1299	1113
SCHWZ	480	90	481	91
SLOWAK	1092	7	131855	1144
USA	12	26	72	290
JAPAN	2832	590	6214	1305
AUSTRL			15	901
AUSF	12544*	11837*	45737*	52181*
GEW DT	4766		18994	
LV			2	119
EU	8106	7247	33596	31257
FRANKR	2264	2103	10904	7595
NIEDL	1219	641	3958	3350
ITAL	1314	1712	5184	5907
G BRIT	838	444	2706	3079
IRLAND	39	11	147	237
DAENM	188	387	1358	1917
GRIECH	9	35	62	214
SPAN	162	212	1912	1234
SCHWED	120	186	471	605
FINNL	126	102	519	564
OESTER	1751	1002	4865	4008
BELGI	217	308	1314	2273
LUXEMB	59	104	111	159
NORWEG	174	173	632	1344
SCHWZ	356	685	2233	2354
TUERK	9	30	80	606
LITAU			294	80
POLEN	1500	829	3811	2139
TSCHE	487	249	1029	803
UNGARN	37	128	58	288
RUMAEN	14	33	39	122
RUSSLD	421	212	1468	1000
SLOWEN			25	104
AEGYPT	43	234	83	842
BURKIN			150	454
NIGERI			25	119
USA	35	116	399	1309
KOLUMB	18	111	19	128
VENEZU			3	91
BRASIL	5	45	18	222
CHILE			23	201
ISRAEL	9	51	63	202
SAUDIA	19	26	58	192
KATAR			139	480
A EMIR	23	41	180	338
THAIL	14	124	29	313
INDONE	825	72	853	488
SINGAP	10	501	98	1218
CHINA	31	156	161	2495
REPKOR	7	120	36	202
JAPAN			16	186
TAIWAN	9	80	16	129
HONGK	1	3	41	245
AUSTRL	35	150	144	888
8413 70 69				
AND RADIALKRPUMP EINSTUF EINSTROEM				
	STUECK		STUECK	
EINF	27056*	1260*	136551*	7058*
GEW DT	837		3363	
EV	30	10	154	87
LV			4	50
AUS LG	29	40	156	196
EU	1458	885	14999	4830
FRANKR	76	627	617	2817
NIEDL	12	11	854	306
ITAL	580	108	5057	607
G BRIT	282	89	1319	247
GRIECH	3	5	22	133
SCHWED	400	24	6962	411
BELGI	1	6	52	230
SLOWAK	14924	101	76903	548
USA	53	48	379	349
BRASIL	4000	44	4224	482
CHINA	3372	140	13100	536
AUSF	132115*	17823*	421648*	96338*
GEW DT	8148		42968	
PV	8056	234	27856	771
EU	120880	8995	379029	52146
FRANKR	3181	2648	15644	16006
NIEDL	564	643	8483	5400
ITAL	113565	1846	338228	8240
G BRIT	542	650	2675	3818
IRLAND	19	33	221	521
DAENM	1139	1184	4928	5092
GRIECH	32	40	393	439
PORTUG	44	42	386	461
SPAN	145	214	1053	1985
SCHWED	283	299	1958	2252
FINNL	151	195	731	1141
OESTER	603	637	3315	3313
BELGI	604	540	3992	3408
ISLAND			4	77
NORWEG	52	221	443	1159
SCHWZ	683	650	3295	3959
TUERK	38	226	228	1390
POLEN	328	245	1519	2398
TSCHE	102	215	434	1439
SLOWAK	23	129	78	237
UNGARN	337	417	1512	1361
RUMAEN	19	17	139	163
BELARS			12	148
RUSSLD	227	1196	1529	3873
ASERB			2	97
KASACH			121	384
USBEK	24	38	31	291
JUGOSL			90	273
ALGER			8	203
LIBYEN	14	222	36	511
AEGYPT	19	119	121	3309
NIGERI			21	136
S AFR			5	125
USA	8215	497	28810	2019
KANADA	228	255	451	838
MEXIKO	4	311	11	416
VENEZU	2	7	17	212
ECUAD	1	21	2	258
CHILE	2	154	10	641
SYRIEN			85	143
IRAN	40	246	44	286
JORDAN			16	217
SAUDIA	17	123	109	1713
KUWAIT	6	349	12	697
KATAR			203	1987
A EMIR	47	641	263	1896
PAKIST			7	153
INDIEN	4	58	32	305
THAIL	7	25	64	473
MALAYS	28	230	69	322
SINGAP	8	126	115	1723
CHINA	74	458	306	2075
REPKOR	117	123	772	1238
TAIWAN	335	1009	894	2928
HONGK	39	106	84	416
AUSTRL	12	43	152	556
8413 70 70				
AND RADIALKRPUMP EINSTUFIG MEHRSTR				
	STUECK		STUECK	
EINF	3*	31*	15*	598*
GEW DT	10		321	
LV			1	117
UNGARN			1	117
BRASIL			5	392
AUSF	209*	7297*	827*	9508*
GEW DT	1202		2504	
EU	191	265	759	1151
FRANKR	36	7	266	279
ITAL	1	15	55	396
GRIECH	21	82	51	95
FINNL	6	141	48	172
SCHWZ			3	191
S AFR	1	18	6	119
IRAK	10	6747	10	6747
SAUDIA			2	314
A EMIR	4	197	4	197
VIETN			10	212
SINGAP	1	28	10	168
8413 70 80				
AND RADIALKREISELPUMPEN MEHRSTUFIG				
	STUECK		STUECK	
EINF	15667*	8457*	64858*	35107*
GEW DT	4972		19736	
EV	1	24	1	24
LV	2	198	6	1966
EU	15854	7960	64800	31846
FRANKR	5010	2393	31296	11563
ITAL	45	144	75	664
G BRIT	1828	451	7237	2174
DAENM	4204	3209	16626	12651
OESTER	4545	1695	9455	4399
NORWEG	1	90	4	190
UNGARN	2	198	2	198
USA			1	961
BRASIL	3	13	8	124
ISRAEL			1	701
PAKIST	5	154	20	577
INDIEN			15	340
AUSF	5134*	15304*	31026*	71342*
GEW DT	4274		21088	
LV			1	46
EU	3945	5464	17586	29543
FRANKR	595	1254	2433	4110
NIEDL	251	251	2250	3050
ITAL	522	367	1697	4180
G BRIT	325	285	1622	4895
DAENM	258	188	1249	858
GRIECH	99	64	685	424
PORTUG	10	113	20	254
SPAN	142	1076	645	4485
SCHWED	100	159	569	671
FINNL	33	194	177	931
OESTER	925	742	3047	3340
BELGI	637	733	2908	2183
SCHWZ	171	248	905	2456
POLEN	180	409	1105	1825
TSCHE	184	134	686	541
UNGARN	78	2456	520	2749
RUSSLD	190	805	823	5630
SLOWEN	11	51	19	209
AEGYPT	2	178	19	426
GHANA	5	97	6	107
TANSAN	3	135	6	223
USA	114	1354	1060	4791
KANADA	9	736	54	2108
KUBA			10	75
VENEZU			1	371
SYRIEN	24	90	44	249
IRAK	19	193	19	193
IRAN	3	82	8	427
ISRAEL	32	262	37	322
JORDAN	2	15	5	180
SAUDIA	4	79	8	282
KATAR			6	126
A EMIR	33	26	459	4444
INDIEN			7	541
INDONE			8	149
SINGAP	202	927	1698	4035
PHILIP			2	152
CHINA	54	19	162	862
REPKOR	50	114	302	501
JAPAN	235	125	2289	1156
TAIWAN	296	139	1814	1450
HONGK	41	332	153	1167
AUSTRL	26	420	242	2328
8413 70 91				
ANDERE KREISELPUMPEN EINSTUFIG				
	STUECK		STUECK	
EINF	263388*	8300*	1421325*	44870*
GEW DT	6850		36557	
EV			2	50
LV	5	192	5	192

Wichtigste Ursprungs- und Bestimmungs-Laender	MAI 2000 dt = 100kg	MAI 2000 1000 DM	JAN./MAI 2000 dt = 100kg	JAN./MAI 2000 1000 DM
PV	56426	779	155222	2320
AUS LG	2240	404	10336	1811
EU	27886	3786	224638	24951
FRANKR	445	113	1251	438
NIEDL	21	18	812	642
ITAL	27240	2863	155040	16942
G BRIT	105	55	222	356
SPAN			65205	2790
SCHWED	67	615	489	3345
FINNL	1	17	7	130
OESTER	7	105	9	140
BELGI			1068	140
SCHWZ	2	12	93	196
TUERK	3	175	3	175
TSCHE	86450	1250	339875	5018
SLOWAK	57762	1813	190972	6065
USA	677	343	6539	1910
SINGAP			140	85
CHINA	88988	579	651813	4171
JAPAN	227	122	2566	1118
TAIWAN			775	248
AUSTRL	1391	212	3820	555
AUSF	176554*	11947*	1184107*	61023*
GEW DT	4509		24536	
PV	41752	424	156816	1362
EU	74478	5890	274295	19484
FRANKR	5551	1033	20571	4802
NIEDL	2358	953	11711	2287
ITAL	2872	293	10895	1338
G BRIT	1433	277	9536	1611
IRLAND	149	23	406	217
DAENM	2326	123	7439	569
GRIECH	16705	144	43382	628
SPAN	1171	168	3078	654
SCHWED	19196	232	69862	1102
FINNL	387	41	9465	250
OESTER	9171	2013	34592	3800
BELGI	12895	565	31996	2035
NORWEG	121	44	1121	390
SCHWZ	5134	452	42618	12696
TUERK	5030	88	5358	516
POLEN	376	137	26443	1369
TSCHE	43682	521	193266	2296
RUMAEN	474	61	2469	758
BELARS			26	1324
RUSSLD	84	314	911	674
KROAT	130	24	330	660
ALGER			4	145
AEGYPT	3360	49	8399	470
GHANA			9	688
NIGERI			9	351
S AFR	10	10	1843	205
USA	35014	717	547100	6304
CHILE	2	11	306	147
IRAN			2255	874
ISRAEL	91	108	2687	396
KATAR			97	467
INDIEN	15	88	961	160
MALAYS			12	206
SINGAP	83	1752	210	1937
CHINA	21	129	1300	1399
REPKOR	89	530	19004	2097
JAPAN	433	240	1022	562
TAIWAN	14	150	190	1431
AUSTRL	1014	69	10542	716
NEUSEE	5164	175	21648	764
8413 70 99				
ANDERE KREISELPUMPEN MEHRSTUFIG				
	STUECK		STUECK	
EINF	2002*	1090*	11307*	8935*
GEW DT	450		3469	
EU	1792	571	9951	5529
FRANKR	2	4	2100	676
NIEDL	108	74	836	596
ITAL	23	99	212	248
DAENM	15	6	105	228
SPAN	1299	178	5472	843
SCHWED	18	111	28	191
FINNL			149	2493
SCHWZ	132	402	652	2704
USA	59	111	593	428
REPKOR			8	169
AUSF	493*	791*	2598*	25232*
GEW DT	190		2515	
EU	395	210	1664	1798
SCHWED			67	325
OESTER	314	90	1126	619
SCHWZ	2	16	27	248
TUERK	7	27	70	18424
POLEN	5	31	321	394
TSCHE	1	6	13	141
UNGARN	2	8	32	185
RUSSLD	26	73	58	404
USA	14	82	27	138
VENEZU			1	1710
THAIL	21	182	24	204
INDONE	1	19	102	254
JAPAN	1	10	11	88
HONGK			73	417
8413 81 10				
ANDERE FLUESSIGKEITSPUMPEN F ZIV LFZ				
	STUECK		STUECK	
EINF	35*	543*	129*	2316*
GEW DT	3		8	

Wichtigste Ursprungs- und Bestimmungs-Laender	MAI 2000 dt = 100kg	MAI 2000 1000 DM	JAN./MAI 2000 dt = 100kg	JAN./MAI 2000 1000 DM
EV	13	101	25	638
AUS LG	13	101	25	638
EU	3	41	19	309
USA	32	502	107	1947
AUSF	1*	9*	72*	154*
EU	1	9	4	104
G BRIT			3	95
8413 81 90				
AND FLUESSIGKEITSPUMPEN				
	STUECK		STUECK	
EINF	279504*	13840*	1333922*	60746*
GEW DT	6157		25715	
EV	3	21	261	348
LV	5	34	25	455
PV	6	53	8	86
AUS LG	100	142	500	465
EU	141133	6152	592175	23143
FRANKR	503	258	5955	853
NIEDL	8941	516	27323	1497
ITAL	104430	4045	478939	15022
G BRIT	3629	410	16356	2030
DAENM	27	152	1421	599
SPAN	20658	389	54263	1085
SCHWED	80	64	458	222
OESTER	1705	226	4506	1400
NORWEG	74	104	309	1269
SCHWZ	73780	3963	395337	20193
POLEN	1020	146	2759	309
TSCHE	25192	299	127640	1117
UNGARN	13	15	2103	223
SLOWEN	250	87	1244	371
USA	12566	1910	55441	9011
MEXIKO			1471	135
THAIL	3576	123	63533	1062
CHINA	9841	286	41626	1091
JAPAN	10921	498	29079	1674
TAIWAN	703	24	8603	281
AUSTRL	6	14	29	119
AUSF	88509*	8894*	632427*	43109*
GEW DT	1762		8453	
EV	360	14	5650	83
LV			19	121
PV	3663	135	18232	508
EU	53368	3924	473461	18066
FRANKR	8922	1142	285653	5546
NIEDL	3124	239	12491	1130
ITAL	13350	362	56360	1676
G BRIT	7745	975	30483	4085
DAENM	971	59	4088	305
SPAN	4800	158	15655	690
SCHWED	1728	135	10334	521
OESTER	4945	425	30064	1986
BELGI	5249	221	18185	1383
SCHWZ	2844	583	7164	2606
TUERK	97	30	1311	1155
POLEN	7557	294	14681	1415
TSCHE	726	153	2810	730
UNGARN	3337	169	15175	1114
RUMAEN	118	43	2876	1707
UKRAIN	936	76	1588	127
RUSSLD	2291	235	3652	1120
KASACH	1	78	352	102
JUGOSL	3	75	110	117
MAROKK	4	103	34	114
LIBYEN			282	476
AEGYPT			238	221
USA	5425	1034	35779	5176
MEXIKO	23	21	449	120
BRASIL	77	685	3402	888
IRAN	4	40	254	450
ISRAEL	51	24	1219	170
SAUDIA	2914	94	3533	273
THAIL	1170	44	1313	159
CHINA	379	278	25100	2612
REPKOR	56	22	162	240
JAPAN	3229	393	12236	1481
TAIWAN			72	265
AUSTRL	97	79	11996	439
8413 82 00				
HEBEWERKE F FLUESSIGKEITEN				
	STUECK		STUECK	
EINF	22*	47*	171*	297*
GEW DT	10		64	
AUS LG			2	4
EU	10	9	10	9
NORWEG			2	95
AUSF	25*	2024*	122*	5004*
GEW DT	1152		2233	
EU			10	7
POLEN	3	222	12	925
UKRAIN	1	210	3	245
RUSSLD			47	883
USA			16	243
ISRAEL			3	200
SAUDIA	4	209	4	209
BAHRAI			3	295
MALAYS			1	216
SINGAP			2	345
REPKOR	5	846	5	846
JAPAN	10	520	10	520

Wichtigste Ursprungs- und Bestimmungs-Laender	MAI 2000 dt = 100kg	MAI 2000 1000 DM	JAN./MAI 2000 dt = 100kg	JAN./MAI 2000 1000 DM
8413 91 10				
TEILE V FLUESSIGKEITSPUMPEN F ZIV LFZ				
	DT		DT	
EINF	65*	1206*	367*	6137*
EV		51		68
AUS LG		51		68
EU	65	1099	367	5818
ITAL	65	1012	366	5510
G BRIT		67	1	306
USA		89		233
AUSF	*	21*	4*	911*
EU			2	824
FRANKR				113
NIEDL				472
G BRIT				123
IRLAND				75
8413 91 90				
TEILE V AND FLUESSIGKEITSPUMPEN				
EINF	46829*	90057*	211230*	428104*
EV	108	391	612	1924
LV	4	34	34	548
PV	257	1246	1313	5165
AUS LG	182	722	1159	7934
EU	25866	46790	116107	226737
FRANKR	8676	19048	41080	102874
NIEDL	427	1155	2706	7134
ITAL	4635	9740	15228	37708
G BRIT	921	2614	6131	11582
IRLAND	188	284	668	2113
DAENM	4005	2955	17873	13407
PORTUG	613	449	3385	2286
SPAN	1656	2129	6464	8332
SCHWED	719	1595	2784	7462
FINNL	132	176	362	1792
OESTER	3585	6175	13899	27863
BELGI	269	416	2145	3977
NORWEG	15	165	261	1892
LIECHT	69	896	451	4583
SCHWZ	4194	13260	17462	57871
MALTA	20	208	152	803
TUERK	1781	1498	6467	6767
POLEN	3176	1708	18268	7440
TSCHE	3276	3894	15553	19080
SLOWAK	267	231	3425	3108
UNGARN	866	1463	3570	6504
BULGAR	18	89	115	274
SLOWEN	188	135	1139	1211
LIBYEN			423	940
S AFR	27	32	230	244
USA	2073	8008	8717	32902
KANADA	92	536	576	2008
MEXIKO	85	455	275	889
BRASIL	891	2168	3580	9534
ISRAEL			205	315
INDIEN	370	760	1418	5588
INDONE	815	267	2644	1204
CHINA	1213	296	3533	1236
REPKOR	68	235	389	945
JAPAN	1120	6252	4828	31420
TAIWAN	82	172	322	811
AUSTRL	43	303	199	1612
AUSF	29785*	136376*	146877*	736610*
EV	1	18	17	142
LV		13	70	389
PV	329	476	1878	2649
EU	15390	53151	76660	276126
FRANKR	3139	13252	14657	57311
NIEDL	865	4124	4572	25491
ITAL	5890	13151	28604	63013
G BRIT	1183	5709	6180	35622
IRLAND	107	332	546	2107
DAENM	237	1356	1343	7711
GRIECH	127	502	763	2837
PORTUG	33	423	223	3146
SPAN	479	2339	4820	16403
SCHWED	902	3353	3954	15694
FINNL	137	1499	805	10744
OESTER	1844	4462	8156	21232
BELGI	422	2416	1958	14189
LUXEMB	25	211	79	626
ISLAND	2	64	51	284
NORWEG	135	1237	549	5285
SCHWZ	910	3357	3585	16043
MALTA	8	127	101	668
TUERK	296	2076	829	6398
LITAU	11	109	22	302
POLEN	1957	9345	9038	125902
TSCHE	1340	5238	6139	20335
SLOWAK	167	335	535	1472
UNGARN	655	2874	3616	12985
RUMAEN	31	131	172	569
BULGAR	9	95	19	261
UKRAIN	6	95	27	259
BELARS		3	9	171
RUSSLD	410	3151	1555	7008
KASACH	31	113	77	572
USBEK	78	480	104	934
SLOWEN	59	219	101	631
KROAT	25	174	84	856
B HERZ	138	84	1221	398
JUGOSL	16	74	23	403
MAROKK	3	61	32	357
ALGER	3	8	595	2044
TUNES	3	42	22	378
LIBYEN	28	498	246	4770
AEGYPT	221	1255	505	3590

Wichtigste Ursprungs- und Bestimmungs-Laender	MAI 2000 dt = 100kg	MAI 2000 1000 DM	JAN./MAI 2000 dt = 100kg	JAN./MAI 2000 1000 DM
GHANA	4	123	30	502
NIGERI	19	295	71	1478
S AFR	112	838	348	3588
USA	2803	16557	13170	78346
KANADA	1097	3163	6470	16646
MEXIKO	195	699	1208	3946
KUBA	4	70	28	448
TRINID	1	6	14	172
KOLUMB	5	56	25	316
VENEZU	8	117	113	1262
PERU	18	264	53	721
BRASIL	934	7196	3880	30127
CHILE	14	249	117	1553
ARGENT	97	401	271	1533
LIBAN	6	55	44	356
SYRIEN	14	260	42	1560
IRAK		13	35	846
IRAN	44	962	207	4725
ISRAEL	76	748	240	2276
JORDAN	9	93	121	426
SAUDIA	157	966	638	5399
KUWAIT	16	180	42	497
KATAR	4	98	42	633
A EMIR	92	956	723	8709
OMAN	9	102	17	298
JEMEN	3	96	8	191
PAKIST	3	70	28	325
INDIEN	370	4823	1368	18573
BANGLA	2	54	5	149
THAIL	62	503	254	2422
VIETN	1	10	5	168
INDONE	45	494	91	1108
MALAYS	34	640	128	2263
SINGAP	94	885	573	5144
PHILIP	10	109	40	518
CHINA	443	2050	4374	14085
REPKOR	161	1061	1045	8357
JAPAN	390	2551	1717	12889
TAIWAN	81	905	287	3427
HONGK	31	559	490	2173
AUSTRL	294	1754	1927	7473
NEUSEE	8	92	72	388
N ERM	31	162	104	580

8413 92 00

TEILE V HEBEWERKEN F FLUESSIGKEITEN

EINF	6*	51*	30*	218*
EU			1	3
AUSF	65*	673*	490*	4344*
EU	8	32	17	66
POLEN			9	179
UNGARN	17	195	110	1228
UKRAIN	7	127	10	185
RUSSLD	21	95	65	473
KROAT			24	368
NIGERI			53	80
USA	2	50	38	618
A EMIR			89	375

8414 10 10

VAKUUMPUMPEN F ZIVILE LUFTFAHRZEUGE

	STUECK		STUECK	
EINF	126*	74*	198*	128*
GEW DT	1		1	
EU			8	2
AUSF	5*	5*	19*	23*
EU	5	5	19	23

8414 10 20

VAKUUMPUMPEN Z HERST V HALBLEITERN

	STUECK		STUECK	
EINF	1*	5*	15*	339*
GEW DT			39	
PV			2	19
EU			5	65
USA			7	250
AUSF	1*	20*	34*	1461*
GEW DT	15		158	
PV			2	214
EU	1	20	26	1093
NIEDL			22	1013
JAPAN			2	214

8414 10 30

DREH- SPERRSCHIEBERVAKUUMPUMP USW

	STUECK		STUECK	
EINF	2206*	4802*	9247*	22921*
GEW DT	1245		5633	
LV	3	28	33	622
AUS LG			7	134
EU	314	982	2214	6619
FRANKR	68	398	1094	4823
NIEDL	53	184	152	607
ITAL	67	174	510	568
G BRIT	35	194	108	330
SCHWED	3	8	72	114
LIECHT	46	176	360	728
SCHWZ	943	2480	4122	10736
POLEN	701	293	1647	778
TSCHE	3	11	60	341
USA	170	650	537	2432
KANADA		1	73	133
REPKOR	2	76	5	86
JAPAN	7	59	120	643
AUSF	13874*	28650*	65107*	152340*
GEW DT	5240		24249	
EV	7	40	14	95
LV	1	26	8	268
PV			35	25
EU	6314	11170	31229	58578
FRANKR	1807	2194	6818	9107
NIEDL	725	1266	2463	7964
ITAL	1642	2395	7699	12373
G BRIT	938	2803	6358	15632
IRLAND	19	141	36	320
DAENM	242	440	895	1599
GRIECH	66	21	167	273
PORTUG	26	95	202	416
SPAN	212	411	2647	2455
SCHWED	107	237	1267	1723
FINNL	50	241	265	765
OESTER	330	709	1449	2502
BELGI	141	215	833	3383
LIECHT	29	266	368	1364
SCHWZ	736	1875	3751	12277
TUERK	4	31	141	771
POLEN	128	258	933	1645
TSCHE	130	130	270	840
UNGARN	72	110	176	497
RUSSLD	23	100	41	242
SLOWEN			47	170
AEGYPT	19	40	51	115
S AFR	10	31	72	286
USA	4120	8750	17430	44150
KANADA	336	1538	1221	6128
VENEZU	1	78	3	105
BRASIL	157	109	460	572
ISRAEL	54	91	397	708
INDIEN	8	87	147	816
THAIL	1	15	33	251
MALAYS	10	38	64	200
SINGAP	73	61	237	379
PHILIP			2	208
CHINA	4	46	53	466
REPKOR	215	474	1072	3163
JAPAN	696	2149	2966	11468
TAIWAN	375	739	2491	4473
HONGK	151	222	634	1027
AUSTRL			112	476

8414 10 50

DIFFUSIONS- KRYO- ADSORPTIONSPUMPE

	STUECK		STUECK	
EINF	82*	718*	838*	3602*
GEW DT	79		513	
EV			3	34
LV			1	19
PV			33	121
AUS LG	1	1	10	60
EU	3	13	44	212
ITAL	2	2	19	112
RUSSLD	30	195	120	851
USA	25	367	558	1965
JAPAN	1	1	24	194
AUSF	18*	172*	238*	2258*
GEW DT	7		131	
PV			1	24
EU	2	4	154	1114
FRANKR			19	201
NIEDL			25	125
ITAL			35	338
G BRIT			14	141
OESTER			46	206
SCHWZ	9	87	22	396
USA	3	24	35	440
JAPAN			8	118

8414 10 80

ANDERE VAKUUMPUMPEN

	STUECK		STUECK	
EINF	87895*	13044*	354633*	60541*
GEW DT	1704		7920	
EV	2565	158	13993	909
LV	2	6	22	698
AUS LG	3263	2155	18425	6698
EU	11893	4291	80959	26575
FRANKR	1557	269	22346	3805
NIEDL	4409	3026	26322	15732
ITAL	1399	531	7269	3290
G BRIT	1085	191	20253	1705
DAENM			125	548
BELGI	3324	228	3558	252
LIECHT	3	7	56	253
SCHWZ	30202	3870	120694	15271
POLEN	132	45	2761	223
TSCHE	122	12	1554	496
USA	4838	1536	18567	6249
MEXIKO	2565	158	14280	831
ARGENT			7512	723
MALAYS			8	165
CHINA	19265	530	57646	1617
REPKOR	6	32	66	289
JAPAN	3321	2295	20028	7173
TAIWAN	15012	172	26287	325
AUSF	256159*	31194*	1076596*	133295*
GEW DT	6924		29611	
EV			150	205
LV	1	18	253	181
PV			56	90
EU	196277	18218	854362	79239
FRANKR	119951	6587	520290	28988
NIEDL	9555	1295	45445	5410
ITAL	9180	3403	33772	11778
G BRIT	10763	1647	49406	8066
IRLAND	74	123	227	497
DAENM	619	334	2572	1479
GRIECH	170	46	1152	386
PORTUG	189	95	3094	391
SPAN	27656	2084	116601	7207
SCHWED	2831	862	11979	3974
FINNL	119	247	1344	1176
OESTER	13034	956	57793	5514
BELGI	2110	533	10617	4339
NORWEG	121	127	374	536
SCHWZ	2154	1164	7224	5660
TUERK	174	169	469	775
POLEN	26196	2803	100126	8949
TSCHE	8980	487	45430	2276
UNGARN	99	182	126	552
RUMAEN	1	3	14	220
UKRAIN	2	4	18	225
BELARS	3	49	18	178
RUSSLD	28	201	196	357
SLOWEN			85	309
TUNES			33	201
AEGYPT	2	34	13	889
USA	8736	2551	30691	10622
KANADA	1000	203	1057	326
MEXIKO	32	30	152	271
BRASIL	91	105	861	429
ARGENT	2417	165	8505	548
IRAN			157	295
ISRAEL	553	319	1649	1367
SAUDIA	3	34	535	539
KUWAIT	12	7	30	288
KATAR			207	183
A EMIR	17	25	103	211
INDIEN	27	254	1452	1586
BANGLA			13	138
THAIL	8	27	323	272
INDONE	10	4	34	410
MALAYS	371	283	1667	1257
SINGAP	134	83	633	770
PHILIP	4	107	33	184
CHINA	323	786	1437	3307
REPKOR	5037	703	5551	1484
JAPAN	1632	659	7166	2944
TAIWAN	1108	601	2046	2370
HONGK	450	117	2227	467
AUSTRL	63	540	486	1248

8414 20 10

HAND- FUSSBETRIEB LUFTPUMPEN ZIV LFZ

	STUECK		STUECK	
EINF	1*	1*	17*	11*
AUSF	*	*	*	*

8414 20 91

HANDPUMPEN FUER FAHRRAEDER

	STUECK		STUECK	
EINF	41818*	399*	377595*	1930*
GEW DT	182		1117	
AUS LG	1687	9	8046	45
EU	1508	28	64996	233
TAIWAN	21774	296	121637	1344
AUSF	472695*	547*	2126829*	3928*
GEW DT	545		3055	
EU	1459	10	660734	1562
FRANKR	95	1	32391	370
NIEDL	141	1	252169	286
FINNL			55541	115
OESTER	928	7	63756	237
BELGI			78897	195
NORWEG	13686	30	86841	219
SCHWZ	52666	84	210668	624
POLEN	36387	51	135267	200
UNGARN	2712	11	30742	102
VENEZU			120641	137
BRASIL	165101	91	279601	152

8414 20 99

AND HAND- FUSSBETRIEBENE LUFTPUMPE

	STUECK		STUECK	
EINF	1063643*	5482*	2767743*	14024*
GEW DT	10563		25916	
PV			17000	80
AUS LG	22796	178	26118	195
EU	372869	1822	725502	3181

Wichtigste Ursprungs- und Bestimmungs-Laender	MAI 2000 dt = 100kg	MAI 2000 1000 DM	JAN./MAI 2000 dt = 100kg	JAN./MAI 2000 1000 DM
ITAL	79530	354	250558	948
PORTUG	130750	856	130750	856
SCHWED	150911	418	294060	787
UNGARN	14306	74	47937	238
KANADA			4600	98
INDIEN	23951	71	94646	274
MALAYS	12710	87	12710	87
CHINA	263985	1777	1178047	6949
TAIWAN	166905	496	408401	1618
HONGK	189020	1043	213164	1139
AUSF	164226*	1356*	363054*	3974*
GEW DT	1422		3371	
EU	114470	1020	271171	2901
FRANKR	24001	379	87231	1412
NIEDL	10752	82	14362	135
G BRIT	16056	135	35391	253
PORTUG	4937	50	21290	137
SPAN	12622	82	26009	223
BELGI	10476	80	15195	135
SCHWZ	5382	55	22862	297
RUSSLD	35748	86	38073	104
8414 30 10				
KOMPRESSOREN F KAELTEMASCHINE ZIV LFZ				
	STUECK		STUECK	
EINF	110*	58*	203*	213*
GEW DT	6		29	
AUS LG	100	29	100	29
EU			79	106
AUSF	*	*	*	*
8414 30 30				
AND KOMPRESS F KAELTEMASCH <0,4KW				
	STUECK		STUECK	
EINF	295158*	25777*	1286198*	108360*
GEW DT	24817		108721	
EV	187	66	647	283
AUS LG	2948	463	8452	1396
EU	183079	16225	797858	69889
ITAL	101823	5730	463090	26555
PORTUG	35351	8127	146951	33776
SPAN	3359	263	15029	1251
OESTER	41673	1947	169208	7946
BELGI	234	121	477	224
UNGARN	1656	216	1668	217
SLOWEN	49100	2631	194208	10071
USA	16868	3750	63484	13704
SINGAP	28574	1448	175959	8873
REPKOR	10800	408	32598	1247
JAPAN	5029	1184	17868	3997
AUSTRL			736	118
AUSF	504176*	32453*	2232010*	138153*
GEW DT	41701		184795	
PV			9379	760
EU	340110	22298	1485352	94876
FRANKR	22041	1475	98187	6101
NIEDL	1146	208	9264	1574
ITAL	137243	9177	499898	32503
G BRIT	53268	2969	262432	15809
DAENM	37707	2578	196224	13175
GRIECH	19907	1099	106483	5882
PORTUG	13244	700	38191	1956
SPAN	37646	2122	185917	10596
SCHWED	4619	518	16505	1876
FINNL	1871	171	9779	847
OESTER	11202	1199	41893	4403
NORWEG	2549	172	16219	1042
LIECHT			54	151
SCHWZ	1839	156	9640	744
TUERK	4128	249	5974	433
POLEN	28701	1585	115161	6250
TSCHE	1312	113	3818	287
RUMAEN	10612	224	40400	889
RUSSLD	709	78	3971	420
SLOWEN	34217	1719	105833	5394
B HERZ	6359	307	9559	462
JUGOSL	100	30	428	132
AEGYPT	6629	493	30049	2200
SUDAN	575	47	1891	147
NIGERI	10310	348	142924	1445
USA	3071	300	21461	2207
KANADA	1735	194	11965	963
MEXIKO			2453	227
BRASIL	1000	144	1765	247
LIBAN	1660	160	5388	359
SYRIEN			3705	359
IRAN	4000	578	40660	5657
ISRAEL	4175	367	14756	1269
JORDAN	5540	324	9298	537
SAUDIA	3247	257	8247	621
A EMIR	9591	403	31824	2165
OMAN			1760	208
JEMEN			2000	156
PAKIST	7000	464	43740	2556
CHINA	2410	262	5158	513
REPKOR	1143	289	4072	1050
JAPAN	177	9	1148	183
HONGK	1294	204	11359	1078
AUSTRL	4018	287	14603	1396
NEUSEE	1394	129	5467	477

Wichtigste Ursprungs- und Bestimmungs-Laender	MAI 2000 dt = 100kg	MAI 2000 1000 DM	JAN./MAI 2000 dt = 100kg	JAN./MAI 2000 1000 DM
8414 30 91				
KOMPRESS KAELTEMASCH >0,4KW HERMET				
	STUECK		STUECK	
EINF	301309*	89257*	1323130*	373999*
GEW DT	22259		95901	
EV	199311	58268	899185	251178
LV			13	59
PV	2	39	2	39
AUS LG	125783	36274	672239	185588
EU	13881	6114	62559	23511
FRANKR	5780	2161	22282	8642
NIEDL	1813	568	4320	1405
ITAL	3761	1212	25055	5206
G BRIT	288	112	865	437
DAENM			25	305
SPAN	206	65	3283	285
BELGI	2025	1986	6601	7105
USA	4508	1478	10736	3833
MEXIKO			1353	190
JAPAN	282293	81539	1246219	346137
AUSF	34734*	28818*	122754*	101573*
GEW DT	15008		54169	
EV	51	163	477	455
PV	12	55	5997	2293
EU	9569	15088	34236	51405
FRANKR	2312	4197	7814	11032
NIEDL	408	839	1286	3102
ITAL	1849	2167	4669	7273
G BRIT	443	708	3189	3650
IRLAND	6	79	41	153
DAENM	291	253	2143	3772
GRIECH	190	387	889	1700
PORTUG	293	642	656	1288
SPAN	1565	2816	5751	9523
SCHWED	413	456	1605	1991
FINNL	450	884	1932	2864
OESTER	1139	1209	2587	2755
BELGI	415	628	1635	2243
NORWEG	141	147	613	599
SCHWZ	372	393	1178	1687
TUERK	580	411	1493	1122
ESTLD			30	98
LITAU			72	202
POLEN	580	330	976	639
TSCHE	3309	620	14843	3069
SLOWAK	10400	2321	31500	7029
UNGARN	59	113	397	309
BULGAR	3	22	30	163
RUSSLD	49	111	214	729
SLOWEN	6	38	108	239
JUGOSL	31	99	31	99
ALGER			171	273
AEGYPT	567	99	2027	847
S AFR	206	461	7816	3994
USA	947	1287	2877	4939
KANADA	81	218	191	524
BRASIL	4365	1656	9443	3262
CHILE	52	188	163	283
ARGENT	19	55	317	416
LIBAN			126	163
ISRAEL	157	98	601	478
JORDAN	83	296	293	942
SAUDIA	130	308	536	980
KUWAIT	21	30	97	230
A EMIR	162	122	242	197
PAKIST			245	128
INDIEN	3	17	35	249
THAIL	86	297	372	1006
INDONE	38	104	39	118
MALAYS	48	42	167	164
SINGAP	182	219	1033	1186
PHILIP			28	101
CHINA	437	186	2240	945
REPKOR	1021	1658	2671	4812
JAPAN	147	80	858	880
TAIWAN	214	599	559	1311
HONGK	275	388	912	1839
AUSTRL	314	631	1901	2890
NEUSEE	16	26	153	340
8414 30 99				
AND KOMPRESSOR F KAELTEMASCH>0,4KW				
	STUECK		STUECK	
EINF	120885*	35100*	605192*	159618*
GEW DT	7451		35717	
EV	15215	4443	103657	26995
LV	1	5	2	15
PV	1	300	4	402
AUS LG	8214	1759	35922	7462
EU	5346	1893	14442	4514
NIEDL	2360	764	3423	829
ITAL	760	186	2773	524
G BRIT	823	221	4637	1351
PORTUG	1308	662	2760	1429
BELGI	66	39	672	260
NORWEG			30	282
SCHWZ	236	308	1273	1142
UKRAIN	1	300	2	369
USA	1303	553	21454	3356
KANADA			6673	321
SINGAP	6	9	414	262
JAPAN	113598	31947	558571	148919
AUSF	17974*	11240*	60604*	41342*
GEW DT	4805		15174	
EV	6969	1916	30743	7522
LV			1	17

Wichtigste Ursprungs- und Bestimmungs-Laender	MAI 2000 dt = 100kg	MAI 2000 1000 DM	JAN./MAI 2000 dt = 100kg	JAN./MAI 2000 1000 DM
PV			3	378
EU	3537	4111	9860	14552
FRANKR	1203	1377	3832	5604
NIEDL	102	212	373	539
ITAL	537	413	1224	1367
G BRIT	339	318	969	1325
DAENM	84	134	381	580
GRIECH	40	80	168	313
SPAN	333	666	826	1966
FINNL	16	67	202	379
OESTER	350	214	689	641
BELGI	413	462	916	1515
NORWEG	37	73	133	260
SCHWZ	99	88	498	830
TUERK	26	237	70	336
POLEN	1	12	201	408
TSCHE	351	599	442	782
UNGARN	150	20	481	267
RUMAEN			92	664
UKRAIN	9	34	87	521
RUSSLD	70	61	1200	2411
KASACH			1	232
AEGYPT			74	185
S AFR	2618	607	10542	2387
USA	2890	937	15641	4223
MEXIKO	240	69	934	320
BRASIL	85	142	187	352
IRAN	14	35	67	332
ISRAEL	5	16	210	587
A EMIR	4452	868	6779	975
JEMEN			4	170
THAIL	572	467	1677	1365
INDONE	301	247	1245	781
MALAYS	168	56	793	356
SINGAP	454	485	1857	1758
CHINA			41	770
REPKOR	521	662	1065	1322
JAPAN	681	463	1729	1188
HONGK	247	432	852	1182
AUSTRL	71	140	471	577
8414 40 10				
FAHRBARE LUFTKOMPRESSOREN <2M3/MIN				
	STUECK		STUECK	
EINF	*	*	8*	79*
GEW DT			46	
LV			1	4
EU			3	63
AUSF	22*	130*	67*	463*
GEW DT	204		510	
EU	4	28	27	227
DAENM			12	92
8414 40 90				
FAHRBARE LUFTKOMPRESSOREN >2M3/MIN				
	STUECK		STUECK	
EINF	557*	5537*	1116*	12797*
GEW DT	2599		7001	
LV			1	40
EU	547	5278	1076	12134
FRANKR			166	2638
BELGI	547	5278	904	9382
SCHWZ	3	165	14	191
TSCHE	6	81	22	213
USA	1	13	3	219
AUSF	217*	9312*	1330*	33560*
GEW DT	2216		12940	
EV	1	5862	12	9999
EU	75	1130	933	16006
FRANKR	41	480	322	5083
NIEDL			25	327
ITAL	20	264	135	1938
G BRIT			87	1326
DAENM	1	14	23	610
GRIECH			17	1388
PORTUG			30	442
SPAN			131	1765
SCHWED			6	273
FINNL			12	132
OESTER	4	38	77	1063
BELGI	7	309	64	1633
NORWEG	2	38	11	195
SCHWZ	10	301	23	620
POLEN	9	149	39	608
TSCHE	3	42	9	191
RUMAEN	16	223	31	481
RUSSLD			4	562
KASACH			3	160
MAZED	1	13	3	611
TUNES	7	90	19	272
LIBYEN			7	167
AEGYPT	6	101	38	522
GHANA	3	53	4	134
USA	27	343	41	988
BRASIL			8	3211
SAUDIA	12	182	25	754
KUWAIT	8	150	12	205
A EMIR	13	302	21	424
VIETN			1	127
REPKOR	1	5862	3	6018
AUSTRL			1	85

Wichtigste Ursprungs- und Bestimmungs-Laender	MAI	2000	JAN./MAI	2000
	dt = 100kg	1000 DM	dt = 100kg	1000 DM
8414 51 10				
VENTILATOR ELEKTRMOT <125W ZIV LFZ				
	STUECK		STUECK	
EINF	11*	8*	30*	160*
GEW DT			1	
EV			1	49
AUS LG			1	49
AUSF	*	*	*	*
8414 51 90				
AND VENTILATOREN M ELEKTRMOT <125W				
	STUECK		STUECK	
EINF	549995*	10409*	1418813*	26190*
GEW DT	15878		30975	
EV	3	26	24	121
LV				4
PV	44530	198	227660	1010
AUS LG	118262	2174	188046	3666
EU	50958	1246	237676	6889
FRANKR	20	11	1338	249
ITAL	38985	552	168190	2013
G BRIT	1684	180	10287	1199
DAENM			775	267
SPAN	6285	230	33422	1192
SCHWED	24	2	12855	1127
OESTER	2890	206	7857	574
UNGARN	44930	201	226636	1016
USA	471	291	17763	990
CHINA	430875	8059	771878	13461
TAIWAN	18157	417	140891	1755
HONGK	3387	90	20797	629
AUSF	501634*	14782*	1802279*	57089*
GEW DT	7324		24343	
LV			2	48
PV	57	7	257191	677
EU	368828	12261	984709	38487
FRANKR	76952	1589	238212	5799
NIEDL	57898	3319	124618	8549
ITAL	104284	2812	261485	7750
G BRIT	55678	1607	167992	4930
DAENM	4814	169	11097	908
GRIECH	17226	267	32769	529
PORTUG	4953	188	13719	442
SPAN	15124	527	46266	1741
SCHWED	2853	187	5734	485
FINNL	6835	126	9513	379
OESTER	12385	881	40898	4675
BELGI	8913	585	30525	2127
SCHWZ	10265	520	49212	3274
TUERK	2926	79	28481	569
LITAU	6391	142	13075	308
POLEN	71638	291	89907	974
TSCHE	14577	472	40784	1824
UNGARN	6163	121	289975	1221
RUSSLD	681	16	7069	298
SLOWEN	532	151	3631	285
ALGER			420	149
LIBYEN	58	1	3831	166
AEGYPT			992	330
USA	10402	355	112609	3937
KANADA	2	5	87675	1593
SINGAP	102	17	2619	193
CHINA	572	45	13093	852
AUSTRL	581	40	30134	559
8414 59 10				
AND VENTILATOREN F ZIV LUFTFAHRZEUGE				
	STUECK		STUECK	
EINF	53*	487*	151*	1266*
GEW DT			1	
EV	31	308	78	665
AUS LG	38	340	97	713
EU	8	60	30	184
USA	41	395	114	1030
AUSF	*	*	1*	53*
EU			1	53
8414 59 30				
AXIALVENTILATOREN				
	STUECK		STUECK	
EINF	2270915*	24314*	8808478*	94322*
GEW DT	7320		30894	
EV	85	31	2321	572
LV	14	308	70	956
PV	1027460	7930	3585052	25107
AUS LG	1909	254	13227	780
EU	323030	7749	934573	33356
FRANKR	25793	1140	180140	6879
NIEDL	215894	2068	344403	5106
ITAL	30365	1085	179114	5986
G BRIT	6969	768	23531	3008
DAENM	139	85	716	339
SPAN	43388	2474	201866	11373
FINNL			22866	250
SCHWZ	11050	301	47595	969
UNGARN	1027677	7935	3593872	25147
SLOWEN	139	26	13264	372
USA	2571	287	19850	1934
KANADA	396	84	3012	354
MEXIKO	3090	127	4530	326
THAIL	18131	181	197210	2173
CHINA	517821	3443	1855991	11065
REPKOR	7514	71	34539	350
JAPAN	131849	2449	661759	9766
TAIWAN	224091	1436	1413764	7542
AUSF	1966627*	70902*	12897454*	362117*
GEW DT	24071		132076	
EV	1	5	2	10
LV	54	560	78	1062
PV	104746	982	3678973	19569
EU	1087526	43430	5819555	229416
FRANKR	201226	8318	955937	38849
NIEDL	67288	2369	351732	13528
ITAL	184892	6693	1060514	42147
G BRIT	166997	6172	709775	31674
IRLAND	216	4	290153	2833
DAENM	27912	636	258524	5566
GRIECH	2558	121	5839	327
PORTUG	8291	236	44571	1281
SPAN	190826	6611	936402	36110
SCHWED	134159	7228	493269	28826
FINNL	56148	1487	290392	7637
OESTER	22586	1956	121125	8771
BELGI	24378	1482	301004	11655
LUXEMB	49	117	318	212
NORWEG	15080	382	103051	2439
SCHWZ	35758	1565	163440	6197
TUERK	3071	501	19488	5515
LETTLD			2750	87
POLEN	21793	772	58195	3178
TSCHE	93545	2629	255812	6951
SLOWAK	37106	1194	113701	3583
UNGARN	116354	977	3730788	20464
RUMAEN	1835	109	7353	179
RUSSLD	1160	92	50001	334
KROAT	288	174	2761	228
AEGYPT	827	173	7182	613
S AFR	23364	803	84674	3031
USA	260703	7860	1390397	40904
KANADA	35976	1358	164715	5829
MEXIKO	18087	607	26766	875
NICARA			5	157
BRASIL	38620	1642	131409	5912
CHILE	1147	44	4286	220
ARGENT	4119	254	12722	893
ISRAEL	7741	398	32344	1594
SAUDIA	1971	128	7459	545
KUWAIT	567	116	2299	190
A EMIR	1860	152	5737	606
INDIEN	1202	19	13864	270
MYAN	7483	294	27423	1097
MALAYS	2215	274	6529	610
SINGAP	12182	325	205630	2595
PHILIP	4949	152	21415	389
CHINA	35895	1724	117926	5097
REPKOR	10620	86	21819	296
JAPAN	8013	258	18578	1194
TAIWAN	20401	639	31897	1428
HONGK	18115	540	50011	1942
AUSTRL	21270	690	102858	4932
NEUSEE	2724	110	17328	453
8414 59 50				
ZENTRIFUGALVENTILATOREN				
	STUECK		STUECK	
EINF	270497*	4655*	1023172*	26649*
GEW DT	3688		20409	
AUS LG	370	71	1689	351
EU	165759	3462	884268	21901
FRANKR	959	478	5085	3230
NIEDL	1289	125	11481	984
ITAL	147775	1889	768739	10961
DAENM	919	254	3924	1136
SPAN	1528	317	10026	1364
SCHWED	12385	298	78818	3532
BELGI	772	90	3738	543
NORWEG			540	180
TSCHE	3325	113	4282	244
SLOWEN	5255	116	11440	271
USA	1149	623	6444	3339
CHINA	94109	185	113311	214
REPKOR			1048	198
JAPAN	552	95	1105	189
AUSF	471566*	33955*	2205135*	163401*
GEW DT	11539		55446	
EV	200	17	1892	152
LV			3160	242
PV	1260	14	14325	158
EU	398733	25945	1781224	119062
FRANKR	79618	3609	357463	17483
NIEDL	53515	4347	262632	20277
ITAL	85421	4565	369128	20789
G BRIT	32002	3022	159782	14673
IRLAND	1508	250	7042	1345
DAENM	16113	1989	81639	7940
PORTUG	9047	263	37332	1398
SPAN	10340	836	66950	5038
SCHWED	77364	4250	305628	17295
FINNL	14420	905	45070	3363
OESTER	8846	1187	38107	5319
BELGI	10273	679	48961	3667
NORWEG	522	74	4727	355
SCHWZ	7203	1148	31563	4791
MALTA	1451	206	10389	1815
TUERK	4830	273	17828	1060
POLEN	617	95	2262	1062
TSCHE	1818	341	8865	1114
SLOWAK	1225	257	8279	627
UNGARN	1354	195	4311	997
RUMAEN		37	814	568
RUSSLD	42	19	340	240
KASACH			91	83
LIBYEN			4	117
AEGYPT			111	256
USA	25083	2665	177370	15532
KANADA	4504	291	29539	1875
MEXIKO	1	198	2	229
BRASIL	1688	120	5531	377
IRAN	1	35	2	1219
ISRAEL	914	87	2007	292
A EMIR	4	10	87	327
INDONE	2	145	10	213
MALAYS			3653	97
SINGAP	1045	279	13317	2296
CHINA	687	43	3257	585
REPKOR	2372	184	11658	1234
JAPAN	239	109	1420	337
TAIWAN	6	62	1571	572
HONGK	8936	605	35870	2827
AUSTRL	5418	296	27606	1550
NEUSEE	1803	69	18084	665
8414 59 90				
AND VENTILATOREN				
	STUECK		STUECK	
EINF	412912*	14350*	1948062*	65136*
GEW DT	6250		29482	
EV	17783	1248	113948	6639
LV			12	23
PV	25	209	116	411
AUS LG	12171	1006	40998	3509
EU	264224	7384	1098083	34567
FRANKR	80158	1368	283585	5806
NIEDL	2530	366	12298	1845
ITAL	149724	4064	684470	20896
G BRIT	1834	109	28709	753
DAENM	214	505	896	2601
SPAN	27496	438	79588	1013
SCHWED	503	331	2347	1035
OESTER	1687	181	4871	585
SCHWZ	14360	1313	135471	7837
POLEN	30	11	3583	198
TSCHE	828	296	8551	840
USA	8307	2019	32509	5451
KANADA	31465	2112	168157	9603
CHINA	15592	367	63315	1094
REPKOR	14215	77	16115	143
JAPAN	4611	206	27744	1294
TAIWAN	56871	506	362506	2574
AUSF	197694*	16867*	1041220*	90566*
GEW DT	6870		34699	
EV	659	123	1879	310
LV	3	19	25	123
PV	3889	254	11378	1023
EU	120557	9526	575253	44540
FRANKR	27657	1262	183056	6733
NIEDL	3861	1343	17841	5469
ITAL	17200	1242	62651	6188
G BRIT	28989	1162	84701	6121
IRLAND	370	48	1130	251
DAENM	967	349	8735	1206
GRIECH	988	77	4419	484
PORTUG	731	83	3548	452
SPAN	7819	679	33819	2101
SCHWED	1695	357	21024	5064
FINNL	397	126	1497	328
OESTER	24870	1493	122692	5519
BELGI	6946	1290	30082	4507
LUXEMB	67	15	357	117
NORWEG	63	7	1767	307
SCHWZ	2967	757	10495	3739
TUERK	10423	345	19347	1305
ESTLD			858	120
LITAU			299	127
POLEN	5401	594	23784	3479
TSCHE	506	147	5232	1771
SLOWAK	649	34	1826	442
UNGARN	998	414	10429	2276
RUMAEN	3	19	1087	250
UKRAIN	4500	128	7363	246
BELARS			2	163
RUSSLD	480	79	2021	546
SLOWEN	212	143	589	295
AEGYPT	157	59	586	326
S AFR	2174	242	7159	599
USA	29603	1889	247635	16050
KANADA	2613	78	11797	475
MEXIKO	2957	133	7638	454
BRASIL	2372	170	16390	1141
SYRIEN			14	242
IRAN	1000	23	21708	1080
ISRAEL	679	77	5154	308
SAUDIA	404	108	1015	825
A EMIR	175	52	1024	359
INDIEN	94	29	422	468
THAIL	322	20	557	293
MALAYS			931	949
SINGAP	1326	320	3250	1026
CHINA	3387	352	34686	1296
REPKOR	38	67	890	427
JAPAN	569	84	4695	1288
TAIWAN	40	7	171	587
HONGK	1050	526	2626	1024
AUSTRL	296	73	3162	310
NEUSEE	311	33	3295	295

Wichtigste Ursprungs- und Bestimmungs-Laender	MAI 2000 dt = 100kg	MAI 2000 1000 DM	JAN./MAI 2000 dt = 100kg	JAN./MAI 2000 1000 DM
8414 60 00				
ABZUGSHAUB HORIZONT LAENGE <120CM				
	STUECK		STUECK	
EINF	69612*	8842*	500299*	67921*
GEW DT	7095		52781	
EU	66185	8664	480695	66935
FRANKR	94	62	436	267
ITAL	64416	8277	469706	64602
DAENM	56	29	716	355
SPAN	1103	145	6914	867
SCHWED	276	90	738	250
CHINA	3000	97	17400	561
AUSF	67066*	17036*	286433*	78915*
GEW DT	7816		34538	
EU	56225	13980	245122	65985
FRANKR	9785	3169	39966	14221
NIEDL	5690	2183	30846	12644
ITAL	943	242	3207	1030
G BRIT	10246	1815	41719	8796
DAENM	366	194	2181	968
GRIECH	3965	1086	17022	4864
SPAN	10689	1863	50978	8643
SCHWED	1881	524	7548	1952
FINNL	69	28	543	308
OESTER	9340	1898	37257	8059
BELGI	2675	781	11264	3535
LUXEMB	476	139	2127	702
SCHWZ	1469	613	7779	3301
TUERK	4926	775	13928	2810
POLEN	319	161	1352	637
RUSSLD	411	173	1968	701
S AFR	154	58	593	319
USA	126	199	566	844
SINGAP	61	27	802	197
PHILIP			330	229
HONGK	434	152	865	388
AUSTRL	1221	432	5865	1773
8414 80 10				
AND LUFTPUMPE -KOMPRESSOR ZIV LFZ				
	STUECK		STUECK	
EINF	46*	809*	122*	2785*
GEW DT	1		4	
EV	41	670	109	2529
AUS LG	41	670	109	2529
EU			6	93
USA	44	798	114	2681
AUSF	2*	4*	3*	9*
EU	2	4	3	9
8414 80 21				
AND TURBOKOMPRESSOREN EINSTUFIG				
	STUECK		STUECK	
EINF	75643*	27297*	341539*	128813*
GEW DT	6847		25863	
EV	39	720	149	2282
LV	7	47	10	778
AUS LG	11	698	54	2181
EU	68024	22580	313059	110161
FRANKR	25035	8941	142606	49229
NIEDL	1243	366	2105	3414
ITAL	15454	4550	93546	30947
G BRIT	23431	7644	71478	25102
DAENM	2598	925	2629	963
BELGI	189	118	520	410
SCHWZ	178	1322	920	5550
TSCHE	15	105	40	241
UNGARN	994	305	2310	899
USA	2338	1345	6089	4354
BRASIL	20	27	436	249
KATAR			1	712
A EMIR	1	320	1	320
INDIEN	1261	344	2341	902
REPKOR	10	10	200	231
JAPAN	2787	872	15772	5074
AUSF	80656*	29738*	385418*	147742*
GEW DT	5942		29173	
EV			13	9
LV	1	25	4	1474
EU	59628	18563	268651	77944
FRANKR	40671	9486	189507	41677
NIEDL	883	615	3440	2795
ITAL	9846	3005	41851	12981
G BRIT	2709	2014	10603	6028
DAENM	157	495	669	2905
GRIECH	47	34	232	176
PORTUG	172	139	491	381
SPAN	2243	943	10523	4439
SCHWED	1632	745	6594	3081
OESTER	705	690	2555	1966
BELGI	480	336	1824	1272
SCHWZ	1523	761	4628	4145
TUERK	632	657	2908	1746
LITAU			1	389
POLEN	1506	1671	48244	23756
TSCHE	3046	509	10859	2102
UNGARN	61	31	940	330
KROAT	1	241	11	612
GHANA			3	99
S AFR	152	86	1300	665
USA	2879	1897	13714	10538
KANADA	31	27	333	256
MEXIKO	6525	1739	20552	5319
BRASIL	1507	513	2963	1146
CHILE	6	8	474	4925
ISRAEL	121	76	373	237
SAUDIA	759	439	1858	904
KATAR			9	1512
A EMIR	365	182	1531	1981
INDIEN	32	83	322	393
MALAYS	40	17	252	113
SINGAP	95	97	1221	1169
CHINA	26	221	98	296
REPKOR	1322	1553	2453	4698
JAPAN	25	69	396	1265
8414 80 29				
AND TURBOKOMPRESSOREN MEHRSTUFIG				
	STUECK		STUECK	
EINF	99168*	2501*	635999*	16686*
GEW DT	1800		11583	
EV	5760	182	16613	1116
EU	120	95	253	1015
ITAL		2	101	105
BELGI	1	2	25	693
SCHWZ	12	25	1106	810
TSCHE	16	71	115	311
SLOWEN	81495	1589	542120	10465
USA	11758	393	80821	3446
MEXIKO	5760	182	11520	364
JAPAN	4	143	55	263
AUSF	1002*	6500*	4937*	80408*
GEW DT	1507		14399	
EV	2	254	5	8117
EU	813	1005	4330	30635
FRANKR	129	162	740	1143
NIEDL	82	148	328	7519
ITAL	139	198	944	1108
G BRIT	259	301	1137	15903
DAENM	88	68	307	251
OESTER	21	24	236	4292
SCHWZ	66	787	290	3758
TUERK			13	13237
TSCHE	9	2753	10	2820
USBEK			1	270
S AFR			1	456
USA	70	307	178	11289
KANADA			1	12459
ISRAEL	2	18	21	172
A EMIR		776	2	782
SINGAP			13	102
CHINA			2	3328
REPKOR	1	768	1	768
8414 80 31				
OSZILL VERDR-KOMPRESS <15BAR <60M3				
	STUECK		STUECK	
EINF	34314*	4312*	130587*	20743*
GEW DT	3796		20533	
EV	9	19	144	55
LV	39	78	39	78
AUS LG	1409	204	3458	520
EU	11677	2595	73233	16234
FRANKR	840	112	5685	716
ITAL	10442	2163	64958	13077
DAENM	254	224	1198	1160
BELGI			516	843
USA	5770	1101	17297	2290
CHINA	15521	197	29998	405
JAPAN	1087	330	5746	1342
AUSF	15414*	7329*	75075*	35407*
GEW DT	2510		11092	
PV	26	16	127	74
EU	11071	5359	52744	25596
FRANKR	1469	574	8433	3252
NIEDL	1702	1319	8078	6265
ITAL	1908	776	7687	3641
G BRIT	2893	1207	12813	6246
DAENM	316	99	1124	487
GRIECH	35	31	688	320
SPAN	254	155	1439	1037
SCHWED	806	291	2789	1140
FINNL	238	87	1682	395
OESTER	1074	630	5610	2640
BELGI	318	156	1873	888
NORWEG	704	152	1067	389
SCHWZ	434	284	2880	1337
TUERK			1551	301
TSCHE	314	69	1028	270
RUSSLD			298	177
AEGYPT	3	26	262	325
S AFR	45	45	246	205
USA	441	252	3866	1127
JORDAN	300	81	605	167
SAUDIA	22	25	1381	403
INDONE			94	142
SINGAP	60	81	108	161
CHINA	250	151	522	370
REPKOR	86	134	449	555
JAPAN	93	160	612	518
HONGK	115	81	687	518
8414 80 39				
OSZILL VERDR-KOMPRESS <15BAR >60M3				
	STUECK		STUECK	
EINF	1*	33*	21*	105*
GEW DT			23	
LV	1	33	1	33
EU			16	48
AUSF	51*	1457*	224*	5532*
GEW DT	501		1806	
EU	14	308	93	2154
FRANKR	3	10	9	172
NIEDL	5	98	12	336
ITAL	2	121	19	311
DAENM	2	59	16	442
SPAN			11	126
SCHWED			5	100
BELGI			5	546
NORWEG			1	81
SCHWZ			9	655
LITAU			1	125
MAROKK	9	98	9	98
USA	2	33	22	266
OMAN	7	378	7	378
CHINA	4	233	9	504
TAIWAN			4	282
HONGK	6	75	6	75
NEUSEE	1	38	3	116
8414 80 41				
OSZILL VERDR-KOMPRESS >15BAR<120M3				
	STUECK		STUECK	
EINF	10*	466*	145*	1311*
GEW DT	89		262	
LV			1	6
EU	8	57	115	363
BELGI			94	268
SCHWZ	1	244	3	614
USA	1	165	12	259
AUSF	760*	5196*	3221*	22470*
GEW DT	966		4272	
EU	293	1463	1517	9751
FRANKR	71	497	261	1846
NIEDL	11	37	236	1314
ITAL	81	351	253	1980
G BRIT	46	167	186	900
DAENM	11	61	35	248
GRIECH			22	326
SPAN	6	53	103	898
SCHWED	13	60	31	281
FINNL	17	114	86	364
OESTER	22	99	133	833
BELGI	11	9	142	674
SCHWZ	4	107	34	598
POLEN	9	90	65	514
RUSSLD	36	95	76	216
KROAT			11	98
TUNES	1	102	1	102
AEGYPT	3	18	34	466
S AFR	8	32	34	210
USA	130	711	631	3488
KANADA	24	86	52	233
NICARA			5	96
BRASIL	3	254	19	561
IRAK	2	200	2	200
SAUDIA	16	28	36	163
KUWAIT			11	89
MYAN			29	147
SINGAP	39	230	89	615
CHINA	64	505	114	1021
REPKOR	4	38	38	266
JAPAN	3	19	36	381
TAIWAN	25	430	30	555
HONGK	2	14	29	227
AUSTRL	4	50	25	196
8414 80 49				
OSZILL VERDR-KOMPRESS >15BAR>120M3				
	STUECK		STUECK	
EINF	21*	869*	24*	1000*
GEW DT	583		658	
LV	7	824	8	834
SCHWZ	6	686	6	686
POLEN	1	138	3	260
AUSF	201*	6995*	763*	28669*
GEW DT	1569		8354	
LV			1	20
EU	126	2841	345	9062
FRANKR	20	109	93	239
NIEDL	3	25	18	427
ITAL	6	426	55	1842
G BRIT	3	49	16	619
DAENM	4	3	12	168
SPAN	5	212	14	878
SCHWED			5	1157
FINNL	5	87	7	199
OESTER	76	1462	107	2882
BELGI	4	468	15	547
TUERK			9	1152

Wichtigste Ursprungs- und Bestimmungs-Laender	MAI 2000 dt = 100kg	MAI 2000 1000 DM	JAN./MAI 2000 dt = 100kg	JAN./MAI 2000 1000 DM
POLEN	2	278	23	741
BULGAR			2	126
RUSSLD	3	812	3	812
JUGOSL				277
ALGER	3	1211	3	1211
TANSAN			1	92
USA	27	256	222	2097
KANADA			4	2534
MEXIKO	2	151	2	151
BRASIL	2	85	3	138
ARGENT	11	345	11	345
ISRAEL			3	220
INDIEN	2	128	4	173
BANGLA			2	225
INDONE			4	173
SINGAP	2	68	6	194
CHINA	2	29	20	5984
REPKOR	11	385	58	1733
JAPAN	6	358	6	358
TAIWAN	1	42	13	359
HONGK			3	110
8414 80 60				
ROTIER VERDRAENGKOMPRESS EINWELLIG				
	STUECK		STUECK	
EINF	13066*	1652*	39377*	10426*
GEW DT	528		3482	
EV	5621	569	9941	996
AUS LG	4752	484	19136	1897
EU	2277	636	14121	7862
FRANKR	751	158	5640	2364
ITAL	904	190	5721	1482
G BRIT	532	211	2003	896
BELGI	90	77	757	3120
USA	83	274	138	297
CHINA	4220	88	4220	88
JAPAN	6485	653	20880	2070
AUSF	3378*	5056*	15596*	22677*
GEW DT	1818		7858	
EV			1	28
LV			1	39
EU	1780	2414	6511	9439
FRANKR	243	458	949	1831
NIEDL	299	172	1165	849
ITAL	666	1159	2357	4000
G BRIT	271	284	1059	1154
PORTUG			57	217
SPAN	100	167	310	443
OESTER	140	105	405	674
SCHWZ	176	329	922	1743
TSCHE	82	208	279	722
UNGARN			13	95
AEGYPT			155	243
NIGERI			1	215
S AFR	18	100	21	103
USA	622	876	3506	4409
PERU	1	1	6	463
SAUDIA	10	69	283	222
KATAR	2	131	2	131
A EMIR	52	19	707	640
INDIEN	4	9	28	131
JAPAN	300	408	1134	1589
TAIWAN	128	195	433	654
HONGK	70	80	394	358
8414 80 71				
SCHRAUBENKOMPRESS MEHRWELL ROTIER				
	STUECK		STUECK	
EINF	168*	1339*	2396*	30791*
GEW DT	262		8467	
LV	1	485	4	532
EU	150	516	2307	29335
FRANKR			13	85
NIEDL	3	38	20	202
ITAL	33	151	147	774
G BRIT	12	161	68	2524
DAENM			43	614
SCHWED	1	8	14	174
OESTER			8	594
BELGI	101	158	1994	24368
UNGARN			1	311
USA	12	253	69	499
CHINA	1	485	3	502
AUSF	2929*	28239*	16836*	148701*
GEW DT	13597		70388	
EV			20	1114
LV	11	519	25	2272
PV	1	24	3	98
EU	872	8663	7442	64114
FRANKR	208	2456	1099	12421
NIEDL	82	660	511	5495
ITAL	191	1078	2281	14647
G BRIT	95	928	1753	10099
IRLAND			26	453
DAENM	19	187	123	1329
GRIECH	21	260	77	988
PORTUG	33	387	177	1703
SPAN	17	170	472	5913
SCHWED	37	416	197	2073
FINNL	19	161	99	921
OESTER	121	1680	491	6461
BELGI	29	270	132	1560
ISLAND	4	46	14	130
NORWEG	8	87	125	1149

Wichtigste Ursprungs- und Bestimmungs-Laender	MAI 2000 dt = 100kg	MAI 2000 1000 DM	JAN./MAI 2000 dt = 100kg	JAN./MAI 2000 1000 DM
SCHWZ	45	548	244	3053
TUERK	26	209	148	717
LITAU	15	160	19	267
POLEN	158	1587	807	7998
TSCHE	39	307	122	956
SLOWAK	10	119	27	421
UNGARN	58	975	159	1998
RUMAEN	19	322	42	574
BULGAR			14	161
UKRAIN	30	229	74	629
RUSSLD	8	89	34	599
KIRGIS			6	736
SLOWEN	11	124	51	398
KROAT	3	46	16	396
MAZED			14	380
MAROKK			29	251
AEGYPT	9	91	27	452
COTEIV			2	115
AETHIO			7	228
KENIA			11	148
S AFR	1	12	19	211
USA	937	8695	3595	31514
KANADA	34	278	153	1281
MEXIKO	1	21	73	1150
KOLUMB			44	251
BRASIL	18	73	442	1107
CHILE	35	353	112	1024
ARGENT	24	116	126	1300
SYRIEN			9	258
IRAN	41	354	234	1893
A EMIR	11	94	37	399
PAKIST	8	157	28	754
THAIL	20	204	37	742
VIETN			5	115
INDONE	35	838	107	1907
MALAYS	4	97	76	1176
SINGAP	63	629	233	2664
PHILIP	5	61	12	162
CHINA	57	394	322	4087
REPKOR	157	717	423	2461
JAPAN	22	80	65	501
TAIWAN	124	642	893	3594
HONGK	5	193	99	1278
AUSTRL	7	377	155	1497
NEUSEE			14	176
8414 80 79				
AND ROTIER VERDRKOMPRESS MEHRWELL				
	STUECK		STUECK	
EINF	13766*	7392*	69166*	36047*
GEW DT	1158		5426	
EV	13485	6767	58375	34144
LV			3	13
AUS LG	23	18	341	252
EU			17	688
OESTER			1	82
BELGI			15	583
USA	13749	7371	59055	35245
AUSF	562*	4867*	2884*	24582*
GEW DT	2755		13111	
LV			1	21
EU	244	2431	1518	12809
FRANKR	53	497	339	2540
NIEDL	43	549	250	2226
ITAL	29	204	85	728
G BRIT	14	85	210	1236
DAENM	10	96	51	431
SPAN	5	80	106	1057
SCHWED	29	303	146	1879
FINNL	4	47	44	543
OESTER	29	263	168	1271
BELGI	27	306	89	831
NORWEG	24	138	60	397
SCHWZ	13	135	82	809
TUERK	1	21	24	327
POLEN	1	10	61	659
TSCHE	4	44	33	431
UNGARN	7	84	23	153
BULGAR	1	12	11	89
RUSSLD	5	37	141	819
ALGER	1	31	10	124
AEGYPT	3	104	8	167
S AFR	4	70	45	323
USA	151	683	549	3276
KANADA	41	299	106	636
MEXIKO	4	38	23	398
VENEZU			10	220
CHILE	2	24	10	149
A EMIR			7	417
VIETN			13	256
CHINA	4	88	7	144
REPKOR			4	123
TAIWAN			7	92
AUSTRL	34	345	40	445
8414 80 90				
AND LUFTPUMP LUFT- AND GASKOMPRESS				
	STUECK		STUECK	
EINF	268060*	7040*	856434*	29441*
GEW DT	3063		17188	
EV	202	38	394	176
LV	1	9	3	24
AUS LG	6	6	823	19
EU	111470	4300	217789	15241
FRANKR	532	143	1186	263
ITAL	5390	1140	60094	5119
G BRIT	14288	1562	62479	7056

Wichtigste Ursprungs- und Bestimmungs-Laender	MAI 2000 dt = 100kg	MAI 2000 1000 DM	JAN./MAI 2000 dt = 100kg	JAN./MAI 2000 1000 DM
PORTUG	90000	1224	90005	1295
SPAN	455	87	626	235
SCHWED	5	1	587	330
FINNL			464	231
OESTER	136	29	697	279
BELGI	1	98	3	198
NORWEG	1	120	9	132
SCHWZ	149	143	1047	3020
TSCHE	4	21	18731	1342
USA	4222	621	34060	3318
MEXIKO	4004	180	4102	188
MALAYS	25	2	168027	673
CHINA	87780	732	304596	2389
JAPAN	58730	721	75445	2033
TAIWAN	1208	121	30881	760
AUSF	102259*	6936*	388612*	29235*
GEW DT	1185		5225	
PV	44	5	190	31
EU	71739	3582	196912	14240
FRANKR	18539	442	24936	1439
NIEDL	3628	206	8785	805
ITAL	7483	514	12553	2021
G BRIT	7102	438	10546	1126
DAENM	302	41	2523	255
PORTUG	2553	78	6473	301
SPAN	20486	1025	94721	4940
SCHWED	585	75	6633	313
OESTER	5133	596	18534	2207
BELGI	3328	73	5254	469
NORWEG	629	28	1865	239
SCHWZ	801	209	4408	892
TUERK	204	49	842	321
POLEN	1993	117	5657	558
TSCHE	859	132	11212	558
SLOWAK	5660	286	31734	1547
UNGARN	1966	357	3732	1009
RUSSLD	3860	86	6900	321
USBEK			101	162
SLOWEN	45	8	49990	256
AEGYPT	4	5	6048	95
USA	1808	361	13800	2542
MEXIKO	5059	446	14829	1316
BRASIL	137	17	2068	195
A EMIR	65	83	236	242
BANGLA			2	75
MALAYS	4788	306	18303	1128
CHINA	469	372	769	574
JAPAN	203	37	869	400
TAIWAN	57	13	371	390
AUSTRL	68	35	550	204
8414 90 10				
TEILE V LUFTPUMP/KOMPRESS USW ZIV LFZ				
	DT		DT	
EINF	*	7*	*	35*
EV		1		16
AUS LG		1		16
AUSF	*	*	105*	291*
SCHWZ			105	281
8414 90 90				
TEILE V AND VENTILATOR LUFTPUMP USW				
EINF	42411*	67092*	157531*	229940*
EV	291	648	651	1309
LV	115	4276	919	15123
PV	12	23	25	120
AUS LG	206	316	219	428
EU	24992	37104	80039	129694
FRANKR	8751	6830	15698	14230
NIEDL	696	1013	5773	17755
ITAL	4915	5996	20403	26927
G BRIT	3692	14370	12572	32816
DAENM	1839	2362	6593	6688
GRIECH			12	1006
PORTUG	172	104	830	480
SPAN	276	272	1996	2067
SCHWED	721	1602	2701	5372
OESTER	612	1553	3074	8173
BELGI	3302	2982	10235	13980
NORWEG	139	1027	157	1157
SCHWZ	2224	5590	10143	23349
TUERK	3736	614	19710	2819
POLEN	1630	678	6947	3215
TSCHE	4777	2279	21846	13030
UNGARN	202	220	1199	1513
RUMAEN	49	52	370	243
SLOWEN	181	161	837	764
TUNES			10	782
AEGYPT	6	303	41	419
S AFR	28	973	36	1153
USA	858	5506	3226	16219
KANADA	298	624	737	1621
TRINID	18	209	57	1383
BRASIL	236	1109	471	1656
ARGENT			5	211
SYRIEN	14	96	14	96
IRAN	2	1	62	274
ISRAEL	2	9	188	260
SAUDIA	7	113	10	144
KATAR			31	643
INDIEN	611	370	3386	1384
THAIL	75	108	329	939
INDONE	14	39	174	1745
MALAYS	9	63	67	704
CHINA	333	194	2218	3236
REPKOR	7	130	99	415
JAPAN	1786	8032	3870	17445

Wichtigste Ursprungs- und Bestimmungs-Laender	MAI 2000 dt = 100kg	MAI 2000 1000 DM	JAN./MAI 2000 dt = 100kg	JAN./MAI 2000 1000 DM
TAIWAN	78	314	254	1249
HONGK	3	12	143	179
AUSTRL	8	1000	15	1086
NEUSEE				150
AUSF	22503*	72993*	86686*	350845*
EV	9	485	38	624
LV	197	3648	549	15211
PV	643	891	1063	1994
EU	13588	25004	46317	137918
FRANKR	2810	7886	9536	29398
NIEDL	782	2838	4056	21449
ITAL	394	2554	2638	12729
G BRIT	575	4421	3389	17159
IRLAND	12	48	162	533
DAENM	151	1245	975	6605
GRIECH	86	414	371	2462
PORTUG	207	474	633	2180
SPAN	248	1625	1680	13436
SCHWED	112	842	741	3783
FINNL	41	274	209	1296
OESTER	476	2177	2708	10843
BELGI	7683	4131	19149	15554
LUXEMB	11	74	70	481
ISLAND	1	8	50	168
NORWEG	151	1431	424	6321
LIECHT	3	33	25	277
SCHWZ	2003	3671	9174	19695
TUERK	181	861	2089	5391
LITAU	7	114	40	260
POLEN	148	1164	1237	5548
TSCHE	349	1263	1530	3949
SLOWAK	11	160	65	484
UNGARN	1091	1322	1694	3026
RUMAEN	39	395	95	1049
BULGAR	183	485	247	682
UKRAIN	10	95	28	259
RUSSLD	53	518	557	2371
KASACH		57	27	253
SLOWEN	78	369	315	1388
KROAT	36	302	62	595
ALGER	29	203	118	1935
TUNES	22	124	29	228
LIBYEN	39	332	176	1745
AEGYPT	36	309	374	2814
BURKIN			1	77
COTEIV	1	13	8	175
NIGERI	96	295	310	1065
KENIA	8	16	138	1054
SIMBAB			5	355
S AFR	121	587	802	3987
USA	1078	6306	6032	34624
KANADA	214	1259	1124	3655
MEXIKO	178	490	665	4134
BERMUD			1	99
HONDUR	3	185	30	329
EL SAL	1	7	25	158
PANAMA	1	17	6	155
KUBA	6	83	17	294
BAHAMA			7	246
JAMAIK		1	3	174
TRINID	23	345	116	3159
KOLUMB	4	25	26	291
VENEZU	16	230	159	2624
PERU	1	6	146	646
BRASIL	185	3965	1243	18574
CHILE	20	351	66	937
URUGU	1	37	4	134
ARGENT	24	512	77	1335
IRAN	14	721	200	4298
ISRAEL	16	379	161	1559
JORDAN	4	53	171	336
SAUDIA	66	813	358	3824
KUWAIT	11	176	134	1117
KATAR	1	22	33	603
A EMIR	30	453	393	1718
OMAN	33	50	66	2309
PAKIST	11	96	43	468
INDIEN	90	1998	579	8477
BANGLA	120	486	129	540
SRILAN	2	171	6	334
THAIL	21	207	218	2393
INDONE	31	404	259	3011
MALAYS	40	239	306	2384
SINGAP	655	1614	1830	7532
PHILIP	4	106	46	484
CHINA	348	1008	1779	5857
REPKOR	161	1982	535	8442
JAPAN	144	1654	390	5040
TAIWAN	336	1296	1636	4928
HONGK	38	491	169	1838
AUSTRL	185	811	1204	7904
NEUSEE	5	43	36	323
SCHIFF	22	136	72	556
N ERM	13	87	39	265
8415 10 00				
KOMPAKTKLIMAGERAETE EINBAU IN FENSTER				
EINF	3390*	5943*	17224*	23918*
LV	15	158	15	158
AUS LG	95	120	591	711
EU	271	462	8578	10053
FRANKR	188	242	945	1179
ITAL	53	108	325	738
G BRIT	24	96	6867	7368
FINNL	1	9	198	515
OESTER			170	107
USA	261	667	835	2115
ISRAEL	242	863	242	863
INDIEN	15	158	15	160
THAIL	843	1186	1608	2477
MALAYS	223	394	873	1430
CHINA	1150	1753	3198	4674
REPKOR	161	223	1280	1495
JAPAN	56	128	206	251

Wichtigste Ursprungs- und Bestimmungs-Laender	MAI 2000 dt = 100kg	MAI 2000 1000 DM	JAN./MAI 2000 dt = 100kg	JAN./MAI 2000 1000 DM
AUSF	726*	2328*	1291*	4019*
EU	123	269	240	616
OESTER	44	94	87	198
LUXEMB	40	86	40	86
SCHWZ	46	83	81	226
TSCHE	81	99	237	291
UNGARN			71	181
RUSSLD			37	178
LIBYEN	2	11	47	323
USA	365	1546	366	1546
SAUDIA	10	29	18	111
AUSTRL	9	104	30	147
8415 20 00				
KOMPAKTKLIMAGERAET KOMFORT IM PKW				
EINF	18503*	31075*	82566*	144633*
EV	12	143	38	380
LV	49	493	73	703
EU	12371	23231	55427	107822
FRANKR	4169	13183	20118	57331
NIEDL	12	119	62	431
ITAL	2	5	1580	5569
G BRIT	6440	6403	23914	23968
SPAN	1754	3498	9710	20080
LUXEMB	4	21	31	388
TSCHE	5644	5120	25458	22256
USA	46	476	142	1190
ISRAEL	52	249	154	766
THAIL	149	313	298	591
REPKOR	44	220	84	371
JAPAN	192	1454	991	11604
AUSF	1346*	7042*	5676*	26156*
EV	1	13	7	88
PV	25	128	94	488
EU	1037	5138	4597	19280
FRANKR	15	67	165	367
NIEDL	159	664	210	876
G BRIT	25	185	113	817
DAENM	169	757	183	847
SCHWED	53	332	1550	4588
FINNL	28	133	32	154
OESTER	365	1958	1489	7688
BELGI	202	942	784	3616
POLEN	9	91	15	144
TSCHE	53	142	59	178
UNGARN	20	83	53	215
AEGYPT	3	11	217	756
S AFR	16	436	61	1729
USA	27	159	122	725
MEXIKO	16	120	57	429
BRASIL	57	187	169	518
THAIL	21	176	69	580
INDONE	23	193	74	630
MALAYS	33	154	120	615
8415 81 10				
KLIMAGER M KAELTE-UMKEHRVENT ZIV LFZ				
EINF	*	1*	*	70*
EV				68
AUSF	*	*	*	*
8415 81 90				
AND KLIMAGER M KALTERZVR U UMKEHRVENT				
EINF	3788*	8618*	15829*	38088*
EV			1	74
AUS LG	1200	3119	3701	9250
EU	1140	2951	8474	20769
FRANKR	220	702	2785	7817
ITAL	713	1420	2561	4854
G BRIT	59	174	1234	2713
SPAN	72	117	498	765
OESTER	66	491	649	2289
BELGI	2	2	734	2275
SCHWZ	17	60	506	770
POLEN	226	621	323	434
UNGARN	139	112	440	374
USA	11	136	50	463
ISRAEL	159	351	349	754
THAIL	278	637	816	1513
MALAYS	84	176	256	480
CHINA	854	1355	1140	1745
REPKOR	79	180	196	508
JAPAN	798	2536	3231	10170
AUSF	1464*	3312*	6592*	19431*
LV			1	21
EU	744	1641	2552	7099
FRANKR	2	11	184	514
NIEDL	392	991	1094	3187
ITAL	2	7	85	420
SPAN			33	158
OESTER	39	102	176	538
BELGI	64	155	578	1502
LUXEMB	152	222	209	390
NORWEG			126	258
SCHWZ	23	52	198	1271
MALTA	10	16	53	116
TUERK	38	138	71	540
POLEN	162	413	398	966
TSCHE	12	25	160	360
RUMAEN	26	22	589	599

Wichtigste Ursprungs- und Bestimmungs-Laender	MAI 2000 dt = 100kg	MAI 2000 1000 DM	JAN./MAI 2000 dt = 100kg	JAN./MAI 2000 1000 DM
UKRAIN	62	89	65	179
MOLDAU			21	181
RUSSLD	198	326	745	2002
ASERB			234	359
USBEK			28	198
SLOWEN			5	82
AEGYPT			79	148
SYRIEN	144	487	644	2414
IRAN			313	1133
A EMIR			50	700
8415 82 10				
AND KLIMAGER M KAELTEERZ F ZIV LFZ				
EINF	*	74*	*	102*
EV		74		74
AUS LG		74		74
EU				28
AUSF	*	*	*	*
8415 82 80				
AND KLIMAGER M KAELTEERZEUGUNGSVORR				
EINF	8997*	22770*	27085*	76485*
LV			2	16
AUS LG	958	2250	3879	9503
EU	4020	11753	14675	44429
FRANKR	457	2393	1756	11999
NIEDL	629	2889	1157	4259
ITAL	827	1786	4520	8953
G BRIT	158	683	893	4615
DAENM	109	288	857	2102
PORTUG			169	193
SPAN	1769	3007	4020	6821
SCHWED		1	68	296
OESTER	51	705	624	2874
BELGI	20	11	607	2295
SCHWZ	7	61	413	1274
MALTA	156	531	541	1823
TUERK	42	151	333	1113
UNGARN	85	99	169	186
USA	12	570	188	1262
ISRAEL	274	592	274	592
THAIL	641	1665	1010	2551
MALAYS	548	1084	1314	2890
CHINA	2007	3433	2502	4222
REPKOR	131	148	284	422
JAPAN	951	2447	4774	14367
TAIWAN	110	193	410	852
AUSTRL			22	159
AUSF	6905*	23492*	27689*	90946*
PV	5	26	195	140
EU	3939	12794	13129	43310
FRANKR	689	2353	1671	5948
NIEDL	361	1402	1972	6719
ITAL	462	1716	1232	4361
G BRIT	501	1528	1614	4687
IRLAND	45	90	70	161
DAENM	30	91	120	395
GRIECH	110	444	350	1294
PORTUG	151	466	352	1048
SPAN	127	358	321	849
SCHWED	25	72	121	424
FINNL	57	102	408	1056
OESTER	690	2209	2748	6872
BELGI	323	902	1771	7993
LUXEMB	368	1061	479	1503
NORWEG	92	321	386	1282
SCHWZ	294	956	1389	5419
TUERK	194	792	1305	3692
LITAU	40	58	127	329
POLEN	249	920	1115	3930
TSCHE	24	72	340	1415
SLOWAK	55	33	165	257
UNGARN	237	258	838	1492
RUMAEN	95	379	459	1856
BULGAR			129	188
UKRAIN	6	20	162	317
BELARS	16	76	56	322
RUSSLD	317	921	632	2195
TURKM			16	99
USBEK			201	842
TADSCH			95	95
KIRGIS	37	71	201	341
SLOWEN	82	1284	258	2136
KROAT			74	917
MAZED			118	240
MAROKK	15	37	38	148
LIBYEN			57	313
AEGYPT	42	155	505	2109
COTEIV			35	157
NIGERI	57	186	117	422
GABUN	50	622	50	622
R KONG	11	110	11	110
MAURIT	101	253	105	266
USA	70	327	588	1963
MEXIKO	47	110	266	717
VENEZU			47	189
BRASIL	3	13	141	826
CHILE			105	398
ARGENT			85	188
ISRAEL	32	90	305	1263
SAUDIA	65	241	218	951
KATAR			37	131
A EMIR	38	89	89	237
BANGLA	99	257	99	257
THAIL	65	198	354	962
MALAYS	38	94	46	141
SINGAP	51	416	312	1386
PHILIP	26	56	137	372

Wichtigste Ursprungs- und Bestimmungs-Laender	MAI 2000 dt = 100kg	MAI 2000 1000 DM	JAN./MAI 2000 dt = 100kg	JAN./MAI 2000 1000 DM
CHINA	296	807	1803	3882
REPKOR			51	140
JAPAN	8	46	79	211
HONGK	52	218	458	925
8415 83 10				
KLIMAGER OH KAELTERZGVORR ZIV LUFTFZ				
EINF	*	*	1*	157*
USA			1	157
AUSF	*	*	*	2*
EU				2
8415 83 90				
AND KLIMAGERAETE OH KAELTEERZEUGVORR				
EINF	3924*	7887*	14271*	24322*
EV				131
LV	1	10	2	26
AUS LG	217	795	544	1795
EU	2867	5927	9905	16917
FRANKR	45	77	594	866
NIEDL	12	61	2277	2316
ITAL	2381	4518	4975	8529
G BRIT	11	64	612	1222
DAENM	94	228	622	1438
SPAN	16	39	62	133
SCHWED	69	691	235	1783
FINNL	114	81	171	130
OESTER	125	168	327	426
BELGI			30	84
NORWEG	33	82	107	252
LIECHT	56	134	239	517
SCHWZ	20	94	211	1073
TUERK	29	81	29	81
POLEN	366	168	1835	937
TSCHE	48	81	616	708
USA	22	49	144	814
THAIL	139	348	222	605
JAPAN	194	604	503	1483
TAIWAN	107	213	215	444
AUSF	8742*	14560*	38042*	61880*
EU	5164	8271	24122	35121
FRANKR	1203	2589	4891	7912
NIEDL	1362	2037	7588	9757
ITAL	107	298	1015	1777
G BRIT	872	1004	1500	1878
DAENM	47	125	566	736
GRIECH			589	2792
PORTUG	70	82	405	409
SPAN	16	18	326	323
SCHWED	89	188	427	821
FINNL	115	200	192	399
OESTER	744	990	4399	5330
BELGI	531	719	1611	2329
LUXEMB	8	21	467	608
NORWEG	50	94	403	808
SCHWZ	179	436	866	2897
TUERK	315	260	640	941
LITAU	1	9	53	215
POLEN	245	306	2048	3111
TSCHE	299	540	760	1383
SLOWAK	256	255	1076	1224
UNGARN	280	435	849	1400
RUMAEN	17	45	68	173
UKRAIN	18	79	192	387
RUSSLD	172	307	775	1317
KASACH	50	245	50	245
SLOWEN	71	253	383	1253
JUGOSL			255	838
TUNES			244	595
AEGYPT			31	85
S AFR	26	136	28	149
USA			50	218
ARGENT	167	165	185	203
ISRAEL	246	224	781	722
JORDAN			24	211
BANGLA			372	739
SRILAN	23	144	30	183
THAIL	110	151	814	1694
INDONE			567	1205
SINGAP			170	220
CHINA	247	757	466	1573
JAPAN	138	438	138	441
TAIWAN	619	804	1238	1608
8415 90 10				
TEILE V KLIMAGER M/OH KAELTERZ ZIV LF				
EINF	*	74*	3*	1335*
EV		9	3	1037
AUS LG		9	3	1037
EU		50		193
USA		21	3	1113
AUSF	148*	309*	193*	393*
EU		2		3
TSCHE	148	280	192	338
8415 90 90				
TEILE V AND KLIMAGERAETEN POS 8415				
EINF	25447*	37779*	106095*	171589*
EV	364	2093	1589	9247
LV	5	32	11	149
PV	521	316	2527	1881
AUS LG	129	764	248	1524
EU	12127	14675	47622	73005
FRANKR	2880	4937	18772	34403
NIEDL	1949	1572	4544	4620
ITAL	1672	3136	6238	13085
G BRIT	30	169	484	1900
IRLAND	39	45	373	373
DAENM	2381	715	5222	2793
SPAN	87	187	371	953
SCHWED	2582	3012	9966	11283
FINNL	104	301	259	777
OESTER	376	561	1015	1606
BELGI	27	30	361	938
LUXEMB		10	3	227
SCHWZ	231	663	1348	2761
TUERK	3	15	348	288
POLEN	2289	574	7955	2135
TSCHE	4545	9012	19902	38125
SLOWAK	281	67	1581	414
UNGARN	3010	2939	14494	15920
RUMAEN	394	92	1933	417
SLOWEN	353	627	1656	1443
S AFR	329	1601	665	4162
USA	70	1438	1192	8639
KANADA	1078	3382	5564	16987
A EMIR	44	121	44	121
INDIEN	78	146	104	194
CHINA	179	201	280	251
REPKOR	45	116	74	271
JAPAN	86	993	609	3950
TAIWAN	198	879	438	1807
AUSF	18655*	56766*	79419*	246515*
EV	50	241	254	1251
LV				264
PV	122	169	185	1276
EU	8643	23891	41824	118333
FRANKR	1481	4241	7516	24863
NIEDL	1284	3485	5554	16648
ITAL	518	1599	2578	7697
G BRIT	303	1172	2163	8758
DAENM	406	697	1515	3088
GRIECH	41	135	216	701
PORTUG	39	130	238	821
SPAN	528	1003	1936	3989
SCHWED	1897	6413	8449	28896
FINNL	62	181	375	1085
OESTER	873	1991	5024	10571
BELGI	1201	2523	5107	9828
LUXEMB	10	318	35	1299
NORWEG	34	181	209	1523
SCHWZ	318	1694	1778	6810
GIBRAL			4	81
MALTA	56	68	93	264
TUERK	173	533	1455	3736
POLEN	176	504	1120	2110
TSCHE	796	1498	2506	6305
SLOWAK	188	168	413	740
UNGARN	88	402	702	2205
RUMAEN	60	117	105	233
BULGAR	17	58	57	257
UKRAIN	37	109	63	212
RUSSLD	220	718	954	2818
USBEK	47	205	47	206
SLOWEN	3	22	217	830
KROAT	44	80	575	216
ALGER			2	289
LIBYEN	5	35	67	568
AEGYPT	36	132	96	1222
NIGERI	1	8	23	169
S AFR	280	578	1300	2412
USA	692	3054	3364	22908
KANADA	11	92	47	398
MEXIKO	285	664	1240	3254
BRASIL	10	41	159	936
ARGENT	186	335	458	955
ISRAEL	23	142	110	490
SAUDIA	108	276	255	1456
BAHRAI	2	26	16	144
KATAR	1	11	8	126
A EMIR	23	204	348	1849
INDIEN	4	50	233	705
SRILAN	38	224	72	334
THAIL	45	264	152	937
INDONE	27	123	133	594
MALAYS	1432	3873	4529	13857
SINGAP	57	482	3199	5022
CHINA	83	516	596	2467
REPKOR	31	272	57	388
JAPAN	43	526	415	4415
TAIWAN	4172	13789	9871	30705
HONGK	11	119	62	619
AUSTRL	10	156	59	670
NEUSEE	10	84	27	212
8416 10 10				
BRENNER F FLUESS BRST M AUTOM STEU				
	STUECK		STUECK	
EINF	2799*	1723*	14423*	9100*
GEW DT	442		2004	
AUS LG			294	378
EU	2798	1714	14107	8644
FRANKR	2797	1713	13939	8532
JAPAN			294	378
AUSF	8555*	8024*	48233*	39987*
GEW DT	1652		8603	
EU	4829	3112	31325	22128
FRANKR	1248	813	9411	6174
NIEDL	87	81	447	596
ITAL	122	106	578	513
G BRIT	9	16	157	334
DAENM	25	59	263	719
GRIECH	173	59	2494	1256
SPAN	96	175	695	1484
SCHWED	266	143	669	542
OESTER	615	363	2789	2214
BELGI	2150	1230	13468	8001
NORWEG	62	85	142	224
LIECHT	167	112	828	548
SCHWZ	2258	1570	9085	6579
TUERK	42	88	186	342
POLEN	411	329	1869	1711
SLOWEN	255	137	1085	577
KROAT	80	49	248	214
USA			40	129
ZYPERN	77	33	454	212
LIBAN	4	4	316	109
IRAN	31	86	32	97
SAUDIA	4	4	24	90
THAIL	15	81	49	210
INDONE			89	88
CHINA	106	384	340	1304
HONGK	431	1604	1009	3733
8416 10 90				
AND BRENNER F FLUESS BRENNSTOFF				
	STUECK		STUECK	
EINF	100*	703*	1031*	2398*
GEW DT	515		1307	
LV			1	18
PV	14	425	44	751
EU	58	105	791	739
FRANKR	50	74	525	516
SCHWZ	5	59	40	459
POLEN	28	493	70	1018
AUSF	759*	4908*	7483*	17355*
GEW DT	823		3021	
EU	551	832	6485	3225
NIEDL	214	445	1544	895
ITAL	16	19	291	253
G BRIT	17	3	210	178
DAENM	7	122	463	652
SPAN	5	79	38	430
SCHWED	161	58	927	214
BELGI	92	9	2160	217
NORWEG	2	30	20	313
SCHWZ	8	137	14	199
POLEN	4	556	30	1302
UNGARN	5	138	5	138
BELARS			4	112
KROAT			9	329
USA	2	60	199	1031
BRASIL			13	518
SYRIEN	1	17	11	190
INDIEN	1	14	9	147
THAIL	12	117	46	438
INDONE	7	76	37	338
SINGAP	7	290	23	507
CHINA	77	1153	117	1921
REPKOR	11	433	32	1073
TAIWAN	16	205	156	2152
HONGK	38	647	154	2368
8416 20 10				
AND BRENNER USW AUSSCHL GAS BLOCKW				
	STUECK		STUECK	
EINF	645*	1052*	9926*	10632*
GEW DT	172		2122	
EU	638	1031	9806	10379
FRANKR	440	493	5216	4969
ITAL			3000	508
G BRIT	83	314	487	1705
OESTER			105	186
BELGI	114	222	932	2862
AUSF	1992*	5775*	9298*	29892*
GEW DT	1112		4766	
EV			3	14
PV			1	12
EU	1162	3833	6082	17309
FRANKR	501	1380	2334	5820
NIEDL	66	299	912	1501
ITAL	225	699	717	2331
G BRIT	38	135	185	1146
DAENM	39	114	264	836
GRIECH	9	20	88	245
SPAN	111	512	559	2753
SCHWED	23	82	154	302
FINNL			128	170
OESTER	47	212	226	1030
BELGI	120	310	497	1039
SCHWZ	57	291	243	830
TUERK	10	61	91	490
LETTLD			50	190
POLEN	96	406	430	1859
TSCHE	35	78	486	1391
SLOWAK	7	30	209	589
UNGARN	54	258	150	804
BULGAR	4	13	12	181
BELARS	105	316	109	352
RUSSLD	12	49	70	522
JUGOSL	4	54	6	166
AEGYPT	77	124	138	292
USA			103	157
KANADA	9	41	86	487

Wichtigste Ursprungs- und Bestimmungs-Laender	MAI 2000 dt = 100kg	MAI 2000 1000 DM	JAN./MAI 2000 dt = 100kg	JAN./MAI 2000 1000 DM
MEXIKO	3	18	9	129
BRASIL	2	28	143	337
THAIL	2	26	21	121
CHINA	43	198	148	673
REPKOR			66	543
TAIWAN	2	9	15	144
HONGK	219	703	279	986
8416 20 90				
AND BRENNER EINSCHL KOMB BRENNER				
	DT		DT	
EINF	177*	593*	836*	3377*
LV			5	59
EU	43	174	362	1677
FRANKR	11	48	64	247
NIEDL	13	39	68	305
G BRIT			105	573
SPAN	7	32	54	251
SCHWZ	1	50	79	488
TUERK	82	252	318	834
AUSF	1094*	5639*	3053*	17217*
EU	225	1473	780	4724
FRANKR	12	72	168	801
NIEDL	2	27	75	261
ITAL	18	139	53	443
G BRIT	5	49	96	468
DAENM	11	108	20	205
SPAN	121	482	204	996
OESTER	36	489	92	919
BELGI	19	125	50	401
SCHWZ	10	75	31	284
TUERK		5	76	221
ESTLD			22	98
POLEN	661	2698	850	3743
RUSSLD	19	136	186	898
SLOWEN	9	32	41	217
KROAT			10	96
MAZED	17	134	22	208
USA	5	57	51	434
MEXIKO	14	134	14	134
BRASIL	26	212	80	805
IRAN		12	230	1145
INDIEN	5	46	19	445
SINGAP			40	275
CHINA	33	150	238	855
REPKOR	11	31	79	606
HONGK	22	113	62	333
8416 30 00				
AUTOM FEUERUNGEN MECH BESCHICKER USW				
EINF	*	3*	491*	1545*
EU			1	2
SCHWZ			178	256
JAPAN		2	159	1187
AUSF	4230*	8712*	6547*	11387*
EU	3034	6779	3996	8228
FRANKR	2463	6046	2463	6046
ITAL	31	30	505	695
OESTER	540	703	1026	1487
SCHWZ	77	125	241	384
LETTLD			11	98
POLEN			606	111
TSCHE			182	205
SLOWEN	838	1513	1020	1642
KANADA	273	273	273	273
TAIWAN			210	400
8416 90 00				
TEILE V BRENNERN AUTOM FEUERUNGEN USW				
EINF	2276*	7231*	10017*	32386*
PV	316	483	360	529
EU	1014	3074	5829	17251
FRANKR	168	782	873	3587
NIEDL	9	41	125	1554
ITAL	239	406	1730	2097
G BRIT	22	461	244	1620
DAENM	112	567	566	3189
SPAN	6	20	376	483
SCHWED	39	79	291	1183
OESTER	355	524	948	2048
BELGI	62	175	354	1430
SCHWZ	131	526	650	2350
ESTLD	351	115	752	248
POLEN	366	506	651	650
TSCHE	7	5	144	172
SLOWAK	34	35	295	298
UNGARN	116	145	625	792
RUMAEN	4	79	16	170
SLOWEN	12	14	276	313
USA	190	2643	700	9848
AUSF	2895*	15675*	23242*	110791*
PV			13	7
EU	1435	8018	8429	50726
FRANKR	321	2519	1771	12569
NIEDL	578	1086	2877	6010
ITAL	253	1591	1518	12199
G BRIT	29	561	265	3702
DAENM	54	477	212	2136
GRIECH	1	11	42	409
PORTUG	5	43	221	1050
SPAN	50	399	338	2869
SCHWED	49	534	272	2934
FINNL	5	75	79	880
OESTER	30	324	493	3614
BELGI	56	381	326	2255
NORWEG	9	54	91	483
SCHWZ	95	813	584	4168
TUERK	19	186	93	1171
POLEN	172	341	272	1393
TSCHE	9	96	142	882
SLOWAK	12	44	131	356
UNGARN	2	26	36	264
RUMAEN	2	20	178	988
BULGAR	1	2	51	241
RUSSLD	10	138	21	244
SLOWEN	8	34	51	278
KROAT	13	95	33	253
AEGYPT	6	121	21	221
KENIA	34	35	57	181
S AFR	5	84	31	284
USA	412	1501	3352	8508
KANADA	17	150	38	250
MEXIKO	21	170	79	1171
VENEZU	7	92	9	106
PERU	2	11	8	148
BRASIL	14	91	69	496
ZYPERN	1	21	115	432
IRAN	39	337	69	921
SAUDIA	4	21	69	415
KUWAIT	1	3	8	270
A EMIR	7	198	37	535
THAIL	8	76	28	289
INDONE	10	79	31	238
SINGAP	38	457	783	1401
PHILIP	5	20	38	377
CHINA	21	108	5530	20467
REPKOR	9	92	211	1063
JAPAN	63	271	1388	3714
TAIWAN	5	39	239	2199
HONGK	325	1277	566	2671
AUSTRL	8	85	57	766
8417 10 00				
NI-EL METALLSCHMELZ/ERZROESTOEFEN USW				
EINF	179*	22*	5032*	6958*
AUS LG			85	5
EU	177	21	1054	3164
NIEDL	39	4	252	124
ITAL			308	1937
OESTER	2	4	317	1054
SCHWZ			261	695
POLEN			189	180
USA			3439	2907
AUSF	750*	2143*	11769*	21126*
PV			222	133
EU	296	199	2237	3802
FRANKR	83	120	483	1720
NIEDL			159	365
ITAL			690	716
SPAN			186	302
BELGI	213	79	636	580
SCHWZ	57	334	458	1280
POLEN			157	107
TSCHE	244	1253	361	1527
SLOWAK	100	28	322	161
UNGARN			68	273
RUMAEN			18	164
RUSSLD			185	170
ALGER			206	213
TUNES			70	211
AEGYPT	23	314	23	314
S AFR			386	511
USA			5057	9713
KANADA			125	149
MEXIKO			1766	2169
THAIL			57	77
HONGK			100	150
8417 20 10				
NICHTELEKTRISCHE TUNNELBACKOEFEN				
EINF	*	*	570*	1725*
EU			450	1578
ITAL			281	483
DAENM			169	1095
LIBAN			120	147
AUSF	939*	1425*	3083*	3012*
POLEN	19	79	19	79
RUMAEN			994	320
USA			493	572
ISRAEL			296	186
JORDAN			361	509
KUWAIT	900	1323	900	1323
8417 20 90				
ANDERE NICHTELEKTRISCHE BACKOEFEN				
EINF	459*	328*	1467*	1685*
EU	100	144	703	1320
FRANKR			422	603
NIEDL			35	104
ITAL	22	30	83	156
SCHWED	78	114	106	171
BELGI			9	190
LITAU	21	75	21	75
AUSF	2714*	3776*	16179*	23671*
EU	837	1409	2367	4638
FRANKR	86	158	142	233
NIEDL	185	283	323	543
ITAL	140	321	466	843
G BRIT			528	1581
GRIECH	35	34	158	351
OESTER	391	613	635	934
BELGI			72	84
SCHWZ	83	190	209	392
LETTLD	69	180	197	530
LITAU	19	33	291	358
POLEN	591	828	3164	2800
TSCHE			138	324
RUSSLD	125	361	623	2314
KROAT	70	157	104	206
MAROKK			90	144
USA	32	75	1078	5266
ISRAEL	546	260	726	582
SAUDIA			127	200
BAHRAI			5533	4927
MALAYS	35	76	51	102
8417 80 10				
NICHTELEKTR ABFALLVERBRENNUNGSOEFEN				
EINF	138*	293*	383*	645*
EU	22	55	117	158
DAENM	22	55	84	145
NORWEG	116	238	196	398
SCHWZ			70	89
AUSF	*	*	218*	513*
EU			218	513
GRIECH			218	513
8417 80 20				
TUNNELOEFEN USW F KERAM PROD N ELEKTR				
EINF	15*	12*	180*	244*
EU			86	159
ITAL			84	152
AUSF	380*	69*	34674*	12795*
EU	378	68	22461	4830
NIEDL			779	254
DAENM			3206	1048
PORTUG			1695	2368
SPAN			16398	1083
TSCHE			391	764
RUMAEN			634	197
USA			1492	1058
KANADA			7906	2607
ISRAEL			464	1322
THAIL			308	430
REPKOR			1015	1580
8417 80 80				
AND NICHTELEKTR INDUSTRIE-U LABOROFEN				
EINF	392*	192*	3044*	2597*
EU	21	35	522	529
ITAL			425	379
NORWEG			35	112
POLEN	238	62	1441	481
TSCHE	133	93	486	295
KROAT			204	191
USA		2	242	859
AUSF	3020*	4976*	15590*	22087*
PV			4	16
EU	215	145	2849	6819
ITAL			370	1117
G BRIT			628	990
DAENM	26	99	26	99
PORTUG			45	115
SCHWED			1150	3346
OESTER	188	43	288	183
BELGI	1	3	304	897
SCHWZ	9	17	158	403
POLEN			159	296
SLOWAK			625	465
RUSSLD	131	696	185	744
ALGER	1120	2143	1120	2143
AEGYPT			82	129
KANADA	119	379	2539	1402
ARGENT			1080	1120
SYRIEN			32	87
IRAN	66	272	296	557
INDIEN	915	970	2885	2563
CHINA	195	255	1490	3650
REPKOR			1805	1403
8417 90 00				
TEILE V NI ELEKTR INDUSTR-LABORDEFEN				
EINF	15598*	12417*	60095*	42659*
LV	64	65	69	103
EU	3847	3344	13310	14741
FRANKR	180	298	1701	3768
NIEDL	91	99	232	325
ITAL	1929	1648	6056	5995
DAENM	91	181	287	471
SPAN	1259	198	3378	796

Wichtigste Ursprungs- und Bestimmungs-Laender	MAI 2000 dt - 100kg	MAI 2000 1000 DM	JAN./MAI 2000 dt - 100kg	JAN./MAI 2000 1000 DM
OESTER	40	106	121	276
BELGI	146	417	855	1278
LUXEMB	93	361	444	1648
NORWEG		3	138	483
SCHWZ	1116	1589	3067	3655
POLEN	3361	1213	7491	2811
TSCHE	5590	4673	28912	12424
RUSSLD	159	25	402	216
SLOWEN	678	452	1729	1513
KROAT	223	136	954	581
USA	123	399	2057	4604
BRASIL	245	358	256	363
JAPAN	23	138	69	672
TAIWAN			122	194
AUSF	15061*	23156*	64180*	95562*
LV			3	18
PV			42	29
EU	9521	11991	33052	39912
FRANKR	422	704	2192	2934
NIEDL	2421	3968	3765	5953
ITAL	499	1084	13299	12976
G BRIT	171	208	996	1453
IRLAND	450	126	712	228
DAENM	45	41	303	372
GRIECH	400	150	1393	638
PORTUG	521	408	610	698
SPAN	1009	1141	2393	2634
SCHWED	626	787	1285	1926
FINNL	718	533	843	846
OESTER	312	795	1861	3527
BELGI	1927	2046	3362	4578
LUXEMB			36	152
ISLAND			180	76
LIECHT	6	22	12	140
SCHWZ	653	1058	1022	2040
TUERK	365	245	571	753
POLEN	1402	1733	2593	4811
TSCHE	2	35	337	394
SLOWAK	2	32	1329	3588
UNGARN	12	82	318	597
RUMAEN			184	241
ALBAN			225	85
UKRAIN		8	33	123
RUSSLD	804	3395	1012	4012
SLOWEN	69	207	157	378
KROAT	41	142	85	271
MAZED			307	161
MAROKK	1	13	381	133
ALGER			99	617
TUNES	348	109	399	330
AEGYPT	248	168	2114	1262
TOGO			263	111
NIGERI	133	277	573	476
S AFR	18	75	976	1027
BOTSU			87	181
USA	298	1281	6016	8383
KANADA	107	315	200	640
MEXIKO	4	17	359	1270
KOLUMB			271	629
VENEZU	144	97	222	201
BRASIL	103	219	1284	3931
CHILE			381	573
ARGENT			258	305
ZYPERN			218	131
ISRAEL	103	38	155	222
JORDAN			374	115
SAUDIA	4	53	3217	1997
KUWAIT	9	121	98	280
PAKIST			10	84
INDIEN	19	105	780	1582
THAIL			574	593
INDONE	19	216	454	1777
MALAYS	210	267	261	462
PHILIP	5	87	7	114
CHINA		21	436	5683
REPKOR	18	196	381	771
JAPAN	11	24	123	1121
TAIWAN	272	124	920	1117
HONGK	76	233	96	452
AUSTRL			135	441

8418 10 10

KOMB KUEHL- GEFRIERSCHRANK F ZIV LFZ

EINF	*	*	*	*
AUSF	*	*	*	*

8418 10 91

KOMB KUEHL- GEFRIERSCHRANK >340L

	STUECK		STUECK	
EINF	5245*	6178*	26262*	26679*
GEW DT	5321		23163	
AUS LG	504	510	1774	1869
EU	1451	1245	7941	5804
FRANKR	41	155	78	324
ITAL			1469	815
DAENM	11	17	359	713
GRIECH	43	30	639	437
SPAN	571	318	3278	1798
SCHWED	580	542	1910	1528
BELGI	79	131	79	131
TUERK	1504	1755	5644	6691
SLOWEN	60	17	4329	1250
USA	1421	2473	5958	10658
THAIL	215	141	620	349
REPKOR	503	509	1775	1881
AUSF	13239*	12595*	65480*	62355*
GEW DT	11668		57743	

Wichtigste Ursprungs- und Bestimmungs-Laender	MAI 2000 dt - 100kg	MAI 2000 1000 DM	JAN./MAI 2000 dt - 100kg	JAN./MAI 2000 1000 DM
EU	9522	9569	51817	50792
FRANKR	1489	2583	7538	12107
NIEDL	1600	1376	12100	10731
ITAL	724	631	3139	2897
G BRIT	437	465	2311	2607
DAENM	409	337	1882	1550
GRIECH	767	693	3049	2709
PORTUG	316	243	818	610
SPAN	2837	2178	15107	12106
SCHWED	397	352	2541	2105
OESTER	256	338	1384	1611
BELGI	255	236	1798	1597
NORWEG	106	67	548	357
SCHWZ	137	187	595	759
TUERK	11	33	127	389
LITAU	178	166	646	599
POLEN	385	251	1604	1124
TSCHE	331	221	1561	1027
UKRAIN	415	312	1496	1205
RUSSLD	990	833	3897	3509
ZYPERN	124	95	288	233
SAUDIA			113	85
A EMIR	59	78	204	221
TAIWAN	432	356	1080	885

8418 10 99

AND KOMB KUEHL- GEFRIERSCHRAENKE

	STUECK		STUECK	
EINF	82267*	34144*	341039*	136928*
GEW DT	43837		177976	
AUS LG	1436	542	5150	2126
EU	64919	28124	273677	111705
ITAL	41121	17338	139782	54822
DAENM	298	178	1507	1117
GRIECH			427	301
SPAN	17744	7277	69549	28181
SCHWED	1225	797	36265	15344
OESTER	4484	2488	25715	11668
TUERK	2739	1313	10504	5232
LITAU	558	194	6101	2097
POLEN	745	243	5158	1654
UNGARN	1150	432	10959	4091
BELARS	502	124	2678	665
SLOWEN	10071	3107	25991	8879
REPKOR	1436	542	5153	2132
AUSF	22407*	15519*	81925*	57545*
GEW DT	14807		55186	
EU	17254	11577	65780	45660
FRANKR	2739	1557	7678	4703
NIEDL	4282	3117	17292	12534
ITAL	692	489	2053	1481
G BRIT	1954	1456	11283	8545
DAENM	303	222	2304	1614
GRIECH	384	339	1042	911
SPAN	2386	1376	7495	4271
SCHWED	1062	842	5162	3641
OESTER	2181	1469	7449	5345
BELGI	1077	556	2960	1939
LUXEMB	118	99	362	296
SCHWZ	587	451	3213	2547
TUERK	1544	1451	2933	2668
LITAU	139	125	468	488
POLEN	524	311	1903	1156
UKRAIN	68	52	355	274
RUSSLD	353	363	1522	1643
IRAN	102	113	198	189
TAIWAN	108	82	110	83
HONGK	308	363	529	535

8418 21 10

KOMPRESSORKUEHLSCHR F HHALT >340L

	STUECK		STUECK	
EINF	1447*	1755*	5282*	5136*
GEW DT	1368		4106	
EU	154	130	1946	1632
ITAL	33	43	1237	1051
DAENM	107	51	694	543
TUERK	299	184	1000	580
UNGARN	414	224	967	569
USA	482	1134	997	2158
AUSF	4628*	2918*	20719*	13055*
GEW DT	3166		14151	
EU	3738	2325	17799	11083
FRANKR	858	501	2244	1340
NIEDL	73	51	411	295
ITAL	216	129	808	489
G BRIT	169	126	1170	847
DAENM	187	125	545	344
SPAN	653	375	2731	1565
SCHWED	1358	859	8085	5012
BELGI	97	77	1272	847
SCHWZ	219	237	388	439
NIGERI	265	72	920	361
IRAN	24	22	288	181

8418 21 51

TISCHKUEHLSCHRAENKE F D HAUSHALT

	STUECK		STUECK	
EINF	54949*	11956*	162699*	34185*
GEW DT	18181		53010	
AUS LG	11999	1750	33564	4913

Wichtigste Ursprungs- und Bestimmungs-Laender	MAI 2000 dt - 100kg	MAI 2000 1000 DM	JAN./MAI 2000 dt - 100kg	JAN./MAI 2000 1000 DM
EU	31522	7768	83294	19395
ITAL	27679	6722	69052	15691
GRIECH	3129	801	11856	2943
SPAN	189	128	640	264
OESTER	304	90	1142	333
LITAU	1819	303	4161	701
POLEN	2543	539	9245	1798
UNGARN	2622	556	12171	2628
RUMAEN	412	102	412	102
SLOWEN	3304	725	18117	4239
CHINA	880	211	1507	379
REPKOR	11559	1696	33124	4859
AUSF	10241*	3560*	57853*	20742*
GEW DT	3989		23012	
EU	9307	3169	54183	19413
FRANKR	1109	376	3998	1320
NIEDL	3255	1240	17521	7244
G BRIT	801	274	17729	5895
SPAN	8	3	519	174
SCHWED	756	348	2173	997
OESTER	2645	730	9324	2787
BELGI	532	132	1976	664
SCHWZ	180	68	1127	399
TUERK	96	94	213	242

8418 21 59

EINBAUKUEHLSCHRAENKE F D HAUSHALT

	STUECK		STUECK	
EINF	47250*	13128*	212481*	50797*
GEW DT	17763		80426	
EU	26188	7398	126678	36762
NIEDL	25	21	481	234
ITAL	26055	7343	124130	35581
DAENM	6	5	166	181
SPAN			381	486
SCHWED			1098	134
SCHWZ	2020	1094	8468	4606
POLEN	1311	333	6270	1544
SLOWAK	3224	497	7188	1233
RUMAEN	705	161	705	161
SLOWEN	13781	3634	62873	16375
AUSF	41350*	18829*	190312*	92622*
GEW DT	17116		82772	
EU	37971	16987	171168	82482
FRANKR	8901	3900	28786	13225
NIEDL	8563	4290	41787	21900
ITAL	612	324	3014	1625
G BRIT	4423	2030	23225	11500
IRLAND	98	49	356	188
DAENM	508	283	3007	1770
GRIECH	585	303	3470	2018
SPAN	809	373	4799	2525
SCHWED	576	359	2471	1576
FINNL	158	90	399	234
OESTER	9400	3430	43220	17286
BELGI	2972	1300	14863	7434
LUXEMB	338	232	1552	1054
SCHWZ	1807	1013	11433	5616
TUERK	101	61	923	653
POLEN	101	59	820	437
TSCHE	174	79	521	259
UNGARN	94	44	507	202
RUSSLD	49	38	510	471
NIGERI	201	112	694	391
REPKOR	76	68	775	609

8418 21 91

AND HHALTKOMPRESSORKUEHLSCHR <250L

	STUECK		STUECK	
EINF	48971*	11860*	182161*	46143*
GEW DT	18781		66712	
PV	250	73	6770	2189
AUS LG	1783	276	6288	974
EU	20867	6555	76052	24049
NIEDL	111	77	1170	627
ITAL	19016	5489	61859	18085
IRLAND			512	91
DAENM	679	422	9636	3638
SPAN	309	390	903	1145
SCHWED	219	105	514	267
LUXEMB	532	70	1442	180
SCHWZ	302	127	733	316
TUERK	580	113	2176	532
POLEN	1211	241	4366	900
SLOWAK	587	98	856	148
UNGARN	5644	1184	29985	6794
RUMAEN	7774	1543	20635	4205
BULGAR	573	95	1678	291
UKRAIN	4411	850	13500	1992
BELARS	123	37	1000	249
SLOWEN	986	267	5542	1435
CHINA	5520	898	24172	4880
AUSF	7635*	3415*	49640*	9423*
GEW DT	2334		21414	
EU	4823	2405	10303	5512
FRANKR	381	199	643	534
NIEDL	767	415	2023	1232
ITAL	224	104	414	204
G BRIT	497	304	950	464
DAENM	283	106	623	387
SPAN	362	169	506	326
SCHWED	510	237	575	299
FINNL	323	154	354	174
OESTER	1165	545	3366	1444
BELGI	203	109	355	244

Wichtigste Ursprungs- und Bestimmungs-Laender	MAI 2000 dt = 100kg	MAI 2000 1000 DM	JAN./MAI 2000 dt = 100kg	JAN./MAI 2000 1000 DM
SCHWZ	169	80	556	327
UKRAIN	187	95	328	113
GHANA	36	8	352	172
NIGERI	970	224	31771	839
USA	232	63	804	281
ISRAEL	109	99	332	264
AUSTRL	251	142	1129	671
8418 21 99				
AND HHKOMPRESSKUEHLSCHR >250-340L				
	STUECK		STUECK	
EINF	4269*	1634*	16033*	5889*
GEW DT	2422		9231	
EU	2131	1015	6109	3106
NIEDL	181	75	191	83
ITAL	1425	719	3722	1575
DAENM	115	66	1025	867
SCHWED	230	127	982	547
TUERK	308	97	1505	416
LITAU	291	108	983	334
UKRAIN			901	152
BELARS	1382	353	5842	1466
AUSF	5815*	2405*	25667*	12419*
GEW DT	3225		14829	
EU	5254	2136	21091	10575
FRANKR	1835	724	4697	2190
NIEDL	172	92	1390	742
G BRIT	1210	264	4974	2170
DAENM	343	190	1071	730
SPAN	641	318	3042	1576
SCHWED	510	284	3958	2178
BELGI	325	150	1139	553
TUERK	5	3	70	79
RUSSLD	123	115	528	686
NIGERI	106	31	1906	395
8418 22 00				
ELEKTR ABSORBERKUEHLSCHRAENKE				
	STUECK		STUECK	
EINF	5254*	1345*	19602*	4976*
GEW DT	1084		4826	
EU	289	92	1302	429
ITAL	289	92	626	198
DAENM			300	159
TUERK	1174	240	7158	1670
UNGARN	3576	853	10913	2711
JAPAN	225	160	225	160
AUSF	30448*	12404*	132021*	54822*
GEW DT	6201		26693	
EU	15496	6982	77207	33720
FRANKR	2433	1318	17238	8862
NIEDL	1056	507	3718	1709
ITAL	2567	1191	14479	6148
G BRIT	3444	1369	16596	6812
IRLAND			301	109
DAENM	174	117	503	255
GRIECH	245	102	1718	545
PORTUG	184	83	184	83
SPAN	2050	799	10081	3866
SCHWED	1058	499	4555	2049
FINNL	1381	629	2812	1300
OESTER	283	97	1453	468
BELGI	621	271	3569	1514
SCHWZ	158	79	632	311
TUERK	694	258	1427	571
SLOWEN	921	560	4145	2509
AEGYPT			454	138
USA	6939	2440	28918	10638
KANADA	265	74	755	287
MEXIKO	856	246	1382	394
PANAMA			230	95
VENEZU			225	113
BRASIL	1714	461	3410	909
ARGENT	273	136	1379	550
JORDAN			276	104
SAUDIA	82	38	422	156
KATAR	256	92	276	96
INDIEN			1049	369
THAIL	73	24	285	127
REPKOR	200	94	529	244
JAPAN	1209	395	3641	1280
AUSTRL	492	229	1733	857
8418 29 00				
AND HAUSHALTSKUEHLSCHRAENKE				
	STUECK		STUECK	
EINF	878*	1042*	1900*	2332*
GEW DT	707		1579	
EU	867	1026	1808	2234
ITAL	819	986	1591	2072
AUSF	613*	198*	1554*	382*
GEW DT	171		598	
EU	9	10	24	20

Wichtigste Ursprungs- und Bestimmungs-Laender	MAI 2000 dt = 100kg	MAI 2000 1000 DM	JAN./MAI 2000 dt = 100kg	JAN./MAI 2000 1000 DM
8418 30 10				
GEFRIER-TIEFKTRUHEN <800L ZIV LFZ				
	DT		DT	
EINF	*	*	*	*
AUSF	*	*	*	*
8418 30 91				
AND GEFRIER- TIEFKUEHLTRUHE < 400L				
	STUECK		STUECK	
EINF	25321*	9518*	111896*	44017*
GEW DT	12678		59403	
EU	22655	8566	89414	34983
ITAL	1983	522	5826	1578
IRLAND	478	75	1200	201
DAENM	9083	2757	39152	13058
SPAN	1	1	457	217
OESTER	11070	5189	42482	19810
UNGARN	2356	766	21280	8348
USA	10	85	39	305
AUSF	1104*	427*	6282*	2481*
GEW DT	556		3371	
EU	421	160	2002	973
DAENM			332	133
GRIECH	52	19	357	259
OESTER	234	89	518	248
SCHWZ	64	21	262	374
NIGERI	301	118	2208	418
8418 30 99				
AND GEFRIER- TIEFKTRUHEN >400-800L				
	STUECK		STUECK	
EINF	2691*	2084*	8237*	10683*
GEW DT	2217		10368	
EU	2669	1960	8049	9549
ITAL	121	537	1042	4891
G BRIT	10	79	46	309
DAENM	1595	735	1890	921
OESTER	943	609	5063	3403
USA	11	109	100	1075
AUSF	124*	118*	1456*	768*
GEW DT	93		1511	
EU	57	24	265	245
DAENM			50	75
SCHWZ	10	4	58	130
GEORG			195	87
8418 40 10				
GEFRIER- TIEFKSCHRANK <900L ZIV LFZ				
	DT		DT	
EINF	*	*	*	2*
EU				2
AUSF	*	*	*	*
8418 40 91				
AND GEFRIER- TIEFKSCHRAENKE <250L				
	STUECK		STUECK	
EINF	56707*	16928*	234226*	72646*
GEW DT	22809		98966	
AUS LG	2723	523	7908	1490
EU	43437	13844	161048	54478
NIEDL	96	91	540	535
ITAL	29504	9117	86051	26719
DAENM	1047	708	9074	5995
GRIECH	4284	1181	18601	5141
SPAN			1141	246
SCHWED	65	35	3307	2046
OESTER	8360	2696	42182	13714
TUERK	1880	434	4489	1034
LITAU	2011	572	10097	2676
POLEN	260	63	1231	303
UNGARN	3213	774	30892	8505
UKRAIN	370	69	1473	275
BELARS	432	109	2113	522
SLOWEN	1747	396	9545	2220
CHINA	1211	265	5209	1078
REPKOR	1897	351	6734	1252
AUSF	16814*	7786*	79704*	36461*
GEW DT	7834		36007	
EU	14597	6673	69544	32015
FRANKR	1858	879	6497	2971
NIEDL	5649	2650	22283	10625
ITAL	272	142	1308	671
G BRIT	2127	851	16885	7071
GRIECH	563	256	2641	1208
SPAN	214	94	1655	797
SCHWED	245	118	787	452
OESTER	2667	1234	12269	5541
BELGI	791	324	4198	2047
SCHWZ	731	361	4332	2185
IRAN	413	340	413	340

Wichtigste Ursprungs- und Bestimmungs-Laender	MAI 2000 dt = 100kg	MAI 2000 1000 DM	JAN./MAI 2000 dt = 100kg	JAN./MAI 2000 1000 DM
REPKOR	205	124	892	553
8418 40 99				
AND GEFRIER- TIEFKSCHRANK>250-900L				
	STUECK		STUECK	
EINF	6201*	3367*	22378*	13700*
GEW DT	4094		17004	
EU	6173	3303	22297	13563
NIEDL			109	238
ITAL	4510	2050	9560	4695
DAENM	83	147	434	820
SCHWED	1324	828	11078	6490
OESTER	247	226	1046	1028
AUSF	13751*	8897*	66865*	42621*
GEW DT	9901		47964	
EU	12452	7839	59660	37301
FRANKR	4362	2479	15325	8368
NIEDL	1665	1066	8060	5127
ITAL	527	331	1889	1199
G BRIT	688	524	6080	4324
DAENM	128	80	931	595
PORTUG	72	89	91	165
SPAN	806	419	4041	2662
SCHWED	1582	1009	10398	6382
OESTER	1442	870	5688	3852
BELGI	1268	864	6713	4566
LUXEMB	59	48	294	227
SCHWZ	908	680	4816	3322
UNGARN	107	55	269	182
IRAN			430	326
A EMIR	56	34	286	215
REPKOR			426	230
8418 50 11				
SCHAUKUEHLMOEBEL F TIEFGEK WAREN				
	STUECK		STUECK	
EINF	2866*	5985*	25757*	49460*
GEW DT	5553		42305	
EU	1488	2705	16929	28463
NIEDL			117	288
ITAL	114	377	6148	9647
DAENM	42	29	1416	793
PORTUG			838	1299
SPAN	5	10	422	1004
SCHWED			261	1262
FINNL			221	214
OESTER	1322	2287	7462	13918
TSCHE	1363	3246	8734	20779
AUSF	1723*	9356*	6661*	37798*
GEW DT	7453		29517	
EU	1003	6741	4705	25818
FRANKR	368	1829	1421	7520
NIEDL	94	423	264	1170
ITAL	81	482	793	3892
G BRIT	93	574	461	2949
IRLAND	27	162	101	551
DAENM	35	245	144	770
GRIECH	19	144	73	590
PORTUG	17	112	51	319
SPAN	42	156	163	619
SCHWED	65	304	200	910
FINNL	39	223	115	757
OESTER	107	986	704	5301
BELGI	12	60	188	283
LUXEMB	4	41	37	187
NORWEG	51	201	96	496
SCHWZ	235	739	579	3015
TUERK	36	337	66	656
ESTLD	16	46	24	138
LITAU	10	31	60	338
POLEN	87	648	170	1233
TSCHE	81	473	228	1149
SLOWAK	9	69	33	320
UNGARN	21	401	58	675
RUMAEN	4	39	63	197
SLOWEN	11	210	29	474
KROAT			29	247
MEXIKO			30	195
CHILE			28	262
ARGENT	4	23	69	585
SAUDIA	25	125	39	203
KUWAIT			14	122
KATAR			12	82
INDONE			12	112
SINGAP			22	136
PHILIP	3	22	38	261
REPKOR	24	133	54	207
HONGK	7	68	50	336
8418 50 19				
AND SCHAUKUEHLMOEBEL				
	STUECK		STUECK	
EINF	3102*	5657*	13074*	34146*
GEW DT	4547		26044	
AUS LG	217	355	572	1044
EU	1769	4201	9420	29725
FRANKR	225	1534	2348	15567
NIEDL	439	546	1525	1979
ITAL	902	1589	4580	9328
IRLAND			100	647
DAENM	45	83	162	334
PORTUG	131	316	341	756

Wichtigste Ursprungs- und Bestimmungs-Laender	MAI 2000 dt = 100kg	MAI 2000 1000 DM	JAN./MAI 2000 dt = 100kg	JAN./MAI 2000 1000 DM
SPAN	4	4	155	526
SCHWED	16	95	84	313
OESTER	6	31	74	188
SCHWZ	9	44	27	720
LITAU	62	36	426	216
POLEN	57	89	176	321
SLOWEN	17	33	354	229
USA	551	866	1078	1757
THAIL	324	229	903	644
AUSF	3560*	18836*	11727*	66724*
GEW DT	16232		56632	
EU	2472	12234	7716	42495
FRANKR	740	4198	2857	15563
NIEDL	130	923	397	2877
ITAL	312	1372	749	3213
G BRIT	79	595	271	2412
IRLAND	68	502	204	1455
DAENM	58	372	202	1249
GRIECH	40	254	144	1041
PORTUG	70	357	253	1248
SPAN	73	219	216	831
SCHWED	111	480	198	959
FINNL	93	473	291	1519
OESTER	562	1706	1521	7952
BELGI	130	745	371	1949
LUXEMB	6	38	40	227
ISLAND	6	49	43	340
NORWEG	78	467	131	816
SCHWZ	113	777	622	4371
TUERK	14	113	132	806
ESTLD	3	19	50	308
LITAU	45	173	130	646
POLEN	229	1564	451	2822
TSCHE	87	581	176	1070
SLOWAK	10	82	43	352
UNGARN	28	170	256	1502
RUMAEN	22	150	75	442
BULGAR			37	358
RUSSLD	30	190	81	426
SLOWEN	47	469	86	758
KROAT	16	80	157	1024
JUGOSL			60	198
USA	8	341	23	537
MEXIKO			57	334
GUATEM	44	227	44	227
VENEZU			42	399
CHILE			61	563
ARGENT	8	230	162	1295
ZYPERN	9	44	30	254
SAUDIA	100	283	156	534
KATAR	71	71	92	245
A EMIR			43	301
THAIL			60	356
SINGAP			143	125
PHILIP	3	19	54	288
REPKOR	46	286	71	400
JAPAN	33	52	109	408
TAIWAN			11	441
HONGK	22	116	101	431
AUSTRL			44	295
NEUSEE			52	167
8418 50 91				
AND GEFRIER- U TIEFKUEHLMOEBEL				
	STUECK		STUECK	
EINF	32*	320*	192*	4868*
GEW DT	112		1729	
EU	17	187	108	4491
NIEDL			50	4055
DAENM	12	55	36	241
BELGI	1	115	1	115
SCHWZ	4	114	9	150
POLEN	11	19	54	158
AUSF	117*	434*	521*	2795*
GEW DT	86		583	
EU	93	186	380	1879
FRANKR	72	129	91	138
NIEDL	9	4	74	1160
ITAL	1	1	17	93
OESTER	5	7	134	399
SCHWZ	19	182	93	515
TUERK			60	139
8418 50 99				
AND KUEHLMOEBEL				
	STUECK		STUECK	
EINF	54481*	15146*	188344*	58232*
GEW DT	10666		40646	
LV			1	8
AUS LG	5	10	5	10
EU	15577	9895	67107	44177
FRANKR	70	572	582	1918
NIEDL	1122	165	1602	1187
ITAL	2625	1035	15243	6335
G BRIT			10	191
IRLAND	25	6	406	276
DAENM	498	1468	5307	5947
PORTUG			381	714
SPAN	38	114	123	309
SCHWED	103	45	142	225
FINNL			244	480
OESTER	11196	6490	41434	26369
BELGI			617	195
SCHWZ	31	27	116	209
POLEN	81	148	130	209
UNGARN	308	242	983	706
SLOWEN	56	12	952	380

Wichtigste Ursprungs- und Bestimmungs-Laender	MAI 2000 dt = 100kg	MAI 2000 1000 DM	JAN./MAI 2000 dt = 100kg	JAN./MAI 2000 1000 DM
USA	280	1121	995	2410
CHINA	35825	3267	112593	8773
HONGK	2073	336	3771	862
AUSF	27484*	6357*	36762*	21877*
GEW DT	3280		14407	
EU	25237	2937	28682	9608
FRANKR	6361	630	6673	2620
NIEDL	2559	209	3124	704
ITAL	1627	162	2430	781
G BRIT	4461	344	4635	710
DAENM	2502	178	2593	906
PORTUG	23	22	265	267
SPAN	2309	587	2494	896
SCHWED	850	76	897	154
OESTER	405	184	1194	1640
BELGI	3120	473	3268	717
NORWEG	94	253	210	484
SCHWZ	292	603	1558	3783
TUERK	192	216	904	869
POLEN	512	662	1839	2429
TSCHE	120	205	340	591
SLOWAK	38	55	117	304
UNGARN	41	89	299	437
RUSSLD	608	704	771	857
KASACH	58	84	58	84
AEGYPT	36	53	107	355
SUDAN	35	125	38	143
USA	30	19	292	311
ISRAEL	101	150	188	435
SRILAN			6	197
8418 61 10				
KOMPRESSIONSKAELTEERZEUG F ZIV LFZ				
	DT		DT	
EINF	*	*	*	2*
AUSF	*	*	*	*
8418 61 90				
AND KOMPRESSIONSKAELTEERZEUGEINRICHT				
EINF	7095*	16589*	37764*	95343*
EV			147	673
LV			18	67
AUS LG			5	316
EU	6642	15231	36059	89349
FRANKR	2903	6563	16634	42396
NIEDL	10	67	987	1811
ITAL	2431	4907	9194	17191
G BRIT	575	1571	2797	6734
IRLAND	452	1704	4735	18186
DAENM	15	24	65	172
PORTUG	26	79	148	339
SPAN	160	169	1120	1461
SCHWED	46	97	197	471
OESTER	4	24	149	496
SCHWZ	41	147	291	644
TSCHE	42	96	143	435
SLOWAK			255	238
USA	212	652	673	2961
KANADA			27	288
ISRAEL	95	224	132	322
JAPAN	12	150	69	926
AUSF	6968*	22871*	30887*	108575*
EV	106	83	421	865
PV	2	9	21	144
EU	3641	13193	14798	58086
FRANKR	502	1167	2035	5819
NIEDL	285	984	1115	3596
ITAL	436	1245	1460	5811
G BRIT	761	5415	3234	24460
DAENM	228	433	871	1575
PORTUG	41	67	132	288
SPAN	274	780	633	1916
SCHWED	232	730	944	3161
FINNL	164	361	923	1404
OESTER	498	1397	2621	6747
BELGI	203	560	753	2077
LUXEMB	7	12	46	150
NORWEG	25	127	244	759
SCHWZ	929	3110	3101	11030
MALTA	5	83	5	83
TUERK	91	206	830	2794
LITAU	1	16	75	257
POLEN	516	823	1941	4118
TSCHE	139	436	598	1876
SLOWAK			64	453
UNGARN	13	21	358	648
RUMAEN	13	65	113	248
UKRAIN	60	124	252	424
RUSSLD	205	766	589	2841
SLOWEN			132	388
TUNES			309	520
AEGYPT	247	243	649	803
SUDAN			325	442
GABUN	20	101	20	101
S AFR	3	12	367	1007
USA	287	1453	1550	7184
KANADA	8	10	392	1532
VENEZU			96	186
BRASIL	7	33	83	281
CHILE	11	23	106	259
ZYPERN			46	111
IRAN			30	123
ISRAEL	6	78	23	152
SAUDIA	177	239	327	567
KATAR			106	206
A EMIR	73	123	653	1462
THAIL			72	432

Wichtigste Ursprungs- und Bestimmungs-Laender	MAI 2000 dt = 100kg	MAI 2000 1000 DM	JAN./MAI 2000 dt = 100kg	JAN./MAI 2000 1000 DM
CHINA	86	199	669	3701
REPKOR	70	264	134	604
JAPAN	24	207	526	2672
TAIWAN			46	146
HONGK	120	175	208	359
AUSTRL	29	36	199	397
8418 69 10				
AND EINRICHT Z KAELTEERZEUG F ZIV LFZ				
EINF	*	*	*	69*
AUSF	*	*	*	14*
EU				14
8418 69 91				
ABSORPTIONSWAERMEPUMPEN				
EINF	*	*	936*	1197*
SLOWEN			843	999
MEXIKO			67	131
AUSF	*	*	*	*
8418 69 99				
AND EINRICHTUNGEN Z KAELTEERZEUGUNG				
EINF	7263*	16985*	33174*	75522*
EV				119
LV	5	12	26	517
PV	39	60	91	178
AUS LG	92	177	144	276
EU	3447	9192	15985	40898
FRANKR	792	1758	2046	4360
NIEDL	161	378	590	1421
ITAL	1356	2979	4606	10533
G BRIT	272	708	1109	3283
IRLAND	649	2646	2365	9562
DAENM	8	11	71	342
SPAN	95	247	756	1498
SCHWED	73	162	2419	4856
OESTER			118	219
BELGI	41	303	1905	4824
SCHWZ	382	1266	1405	5533
TSCHE	1163	1320	4857	5535
UNGARN	380	350	2686	2339
USA	1058	2922	3276	10451
KANADA	27	75	27	76
MEXIKO			486	813
MALAYS	59	101	117	210
CHINA	436	946	3544	7230
JAPAN	209	640	612	2113
AUSF	8707*	15547*	31827*	63490*
LV			2	10
PV			3	8
EU	6153	7535	19860	29101
FRANKR	1788	801	7364	4922
NIEDL	925	2018	2312	5850
ITAL	219	812	801	1874
G BRIT	930	1767	2213	5480
IRLAND	51	121	84	201
DAENM	7	17	281	722
GRIECH	21	141	88	357
PORTUG	6	13	117	419
SPAN	7	24	866	2718
SCHWED	95	205	364	920
FINNL	10	25	151	488
OESTER	1214	1337	2400	3678
BELGI	879	255	2807	1381
LUXEMB			12	91
NORWEG	58	207	290	978
SCHWZ	279	1149	1836	5616
TUERK	42	115	99	230
LITAU	100	159	245	269
POLEN	162	364	1397	2490
TSCHE	64	188	318	1237
UNGARN	178	336	573	679
RUMAEN	147	616	168	672
UKRAIN	58	186	203	304
RUSSLD	155	287	692	1583
USBEK	47	194	52	207
SLOWEN	12	79	16	101
ALGER			137	402
TUNES	6	12	34	148
LIBYEN			301	458
AEGYPT			446	1167
SENEG	22	132	22	132
NIGERI	10	54	64	256
USA	288	1605	645	7051
KANADA	17	44	39	201
MEXIKO	75	130	145	242
PANAMA	8	105	8	105
KOLUMB			77	105
BRASIL		5	12	107
CHILE	41	68	126	310
SYRIEN			53	85
IRAN	4	29	262	129
JORDAN	1	6	79	183
SAUDIA	292	544	791	1521
KUWAIT			185	317
KATAR			127	300
A EMIR	53	97	363	666
OMAN			25	111
INDIEN	7	107	270	821
SRILAN			14	97
THAIL	19	38	172	374
INDONE	112	222	256	498
MALAYS			61	145
SINGAP	26	61	158	380

Wichtigste Ursprungs- und Bestimmungs-Laender	MAI	2000	JAN./MAI	2000
	dt = 100kg	1000 DM	dt = 100kg	1000 DM
CHINA	121	196	130	212
REPKOR	1	13	36	231
JAPAN	27	286	89	955
HONGK	40	60	339	630
AUSTRL		5	90	442
NEUSEE			43	77
8418 91 00				
MOEBEL F KAELTEERZEUGUNGSEINRICHTUNG				
EINF	117*	211*	1400*	1609*
EU	41	69	914	1172
ITAL	11	19	246	258
SCHWED			617	817
TUERK			266	76
POLEN	52	102	107	156
AUSF	22*	83*	268*	486*
EU		3	37	85
IRAN			21	231
8418 99 10				
VERDAMPF KONDENSAT N HHALTKUEHLGERAET				
EINF	18623*	52092*	76257*	223255*
EV	2923	10052	13187	45113
AUS LG			1739	6415
EU	10257	27981	41913	118274
FRANKR	5250	14159	21078	59524
NIEDL	60	134	617	926
ITAL	822	1559	3406	6097
G BRIT	216	253	923	1093
SPAN	3741	11327	14899	47066
OESTER	145	464	923	3313
BELGI			28	86
POLEN	1069	1203	3519	4323
TSCHE	2543	7818	8682	27588
UNGARN	550	402	1367	1249
USA	13	131	171	1028
JAPAN	4186	14531	20567	70643
AUSF	7465*	18523*	27304*	86196*
EV	3	38	11	126
PV	548	1708	2079	6735
EU	4954	11230	18027	37920
FRANKR	2139	5676	5978	16627
NIEDL	481	724	2365	3351
ITAL	311	906	1761	3279
G BRIT	234	560	633	1967
DAENM	213	408	601	1175
GRIECH	376	362	1188	1578
PORTUG	18	70	60	333
SPAN	271	664	1317	2363
SCHWED	16	133	49	388
FINNL	34	69	258	497
OESTER	693	1139	3309	4895
BELGI	34	247	229	930
LUXEMB	134	249	260	512
SCHWZ	229	514	1203	2501
LITAU	57	80	220	412
POLEN	127	316	543	1253
TSCHE	81	204	455	825
SLOWAK	380	1289	1187	3848
RUMAEN	13	39	110	327
BULGAR	44	102	174	218
UKRAIN	39	82	111	271
RUSSLD	69	164	203	437
USBEK			25	252
JUGOSL	96	166	96	167
S AFR	556	1756	2133	7282
USA	111	480	516	2301
MEXIKO	3	26	71	197
VENEZU			48	150
BRASIL	123	174	156	330
CHILE	3	9	57	156
IRAN			49	92
SINGAP	58	187	145	547
CHINA	269	660	615	2374
JAPAN	46	337	144	1468
HONGK	13	28	90	184
8418 99 90				
AND TEILE V KAELTEERZEUGUNGSGERAETEN				
EINF	18154*	23180*	84871*	114723*
EV			1	19
LV			178	350
PV			119	50
AUS LG			10	59
EU	13409	16377	62553	79154
FRANKR	458	2345	2947	13714
NIEDL	107	407	1181	4007
ITAL	8615	7086	39319	30037
G BRIT	1049	2595	3904	9656
IRLAND	86	736	594	3765
DAENM	205	370	1013	2189
GRIECH	23	11	432	220
PORTUG	78	60	377	279
SPAN	1183	1296	6226	7660
SCHWED	23	58	1153	2314
FINNL		1	218	327
OESTER	1337	1186	4407	3971
BELGI	243	211	763	909
NORWEG		19	588	614
SCHWZ	86	320	265	898
TUERK	350	263	2205	1523
TSCHE	2726	2673	9818	12319
UNGARN	155	165	1071	1148
SLOWEN	300	234	1224	939
USA	648	2273	4726	13609
KANADA			7	88
MEXIKO	1	10	278	527
CHINA	287	619	1230	2642
JAPAN	4	34	34	216
TAIWAN	3	13	40	181
HONGK	1	5	95	191
AUSF	14646*	23802*	59365*	95893*
PV	48	350	500	1466
EU	5566	9014	23708	37280
FRANKR	407	1113	1855	4825
NIEDL	771	1147	3108	4858
ITAL	237	441	1888	2285
G BRIT	1001	2058	3555	6483
IRLAND	19	62	131	309
DAENM	289	361	1014	1832
GRIECH	207	156	795	713
PORTUG	20	68	135	325
SPAN	427	1031	3343	5027
SCHWED	149	538	984	2567
FINNL	53	166	146	511
OESTER	891	1205	5229	5903
BELGI	1079	608	1387	1515
LUXEMB	16	60	128	337
NORWEG	120	132	163	322
SCHWZ	1323	2098	4989	7484
TUERK	406	651	1088	2249
LITAU	39	159	207	541
POLEN	239	504	1549	3211
TSCHE	2277	1685	7609	6175
SLOWAK	148	1130	686	4548
UNGARN	1647	2261	8145	9709
RUMAEN	245	53	555	348
RUSSLD	144	258	261	585
SLOWEN	37	85	85	251
KROAT	2	6	184	128
SUDAN	55	77	196	289
S AFR	88	433	347	1562
USA	36	182	302	2418
MEXIKO	116	674	405	4014
COSTA			24	107
BRASIL	186	991	1851	3083
CHILE	2	11	164	241
SYRIEN			39	201
IRAN			284	250
SAUDIA	15	73	175	446
A EMIR	7	18	140	290
INDIEN	1	14	34	133
THAIL	387	365	1490	1433
INDONE	433	244	1323	767
SINGAP	14	64	108	305
PHILIP	101	316	194	617
CHINA	202	942	376	1932
REPKOR	25	299	62	571
JAPAN	24	187	72	631
HONGK	116	266	529	1146
AUSTRL	11	37	101	303
8419 11 00				
GASDURCHLAUFERHITZER				
EINF	2344*	3626*	10795*	17008*
EU	2344	3626	10795	17005
FRANKR	24	96	24	96
ITAL	20	16	300	245
PORTUG	1302	1721	4362	6183
SPAN	998	1793	6064	10442
AUSF	2737*	4738*	14879*	25676*
EU	1035	2174	5310	11173
FRANKR	18	32	104	162
NIEDL	434	998	1830	4135
G BRIT			52	148
PORTUG	344	635	1677	2973
SPAN	30	26	177	174
OESTER	60	164	432	1218
BELGI	131	287	954	2155
SCHWZ	39	101	144	356
POLEN	1129	1635	6688	9614
TSCHE	30	34	285	305
UNGARN	245	331	1016	1333
UKRAIN	44	89	212	316
KROAT	64	83	270	522
AEGYPT			137	316
BRASIL	48	148	49	151
JORDAN			158	335
CHINA			56	138
8419 19 00				
AND NELEKTR DURCHLAUFERHITZER USW				
EINF	24714*	19460*	114311*	84102*
EU	14078	14648	78660	64037
FRANKR	11114	11906	58961	45999
NIEDL	433	377	2038	1626
ITAL	127	126	2530	1875
G BRIT	855	841	4397	5045
DAENM	49	158	1157	2035
GRIECH	297	271	2791	2255
SPAN	56	81	209	285
SCHWED	382	287	1272	1013
OESTER	765	601	5101	3969
BELGI			204	232
SCHWZ	1547	1087	7337	6298
TUERK	308	269	2079	1438
POLEN	2230	1198	8761	4948
TSCHE	1113	950	3060	2308
SLOWAK	106	96	211	191
BULGAR	4642	792	10424	1866
SLOWEN	590	234	2208	853
USA	1	34	15	167
ISRAEL			405	488
CHINA	94	140	982	1373
AUSTRL			154	108
AUSF	12793*	11430*	66730*	53325*
EU	4812	5280	31328	26056
FRANKR	1105	921	4944	3904
NIEDL	84	133	1733	1961
ITAL	597	1101	4121	5447
G BRIT	200	616	2877	2892
DAENM	26	25	182	228
PORTUG	155	159	769	696
SPAN	185	140	948	872
SCHWED	42	109	49	132
OESTER	1552	1473	10096	5791
BELGI	543	411	4079	3182
LUXEMB	271	151	1234	741
SCHWZ	3041	2252	11082	8436
TUERK	4	2	691	442
POLEN	2929	1404	14576	6904
TSCHE	538	416	1759	1486
SLOWAK	40	76	285	312
UNGARN	243	228	1278	1140
RUSSLD	52	62	315	290
SLOWEN	21	20	305	292
KROAT	58	55	403	373
USA	91	92	1756	1275
KANADA	242	207	528	762
MEXIKO	7	15	78	150
ECUAD	87	137	87	137
ISRAEL	22	14	191	267
SAUDIA	3	7	25	212
THAIL	156	241	346	399
SINGAP			69	237
CHINA	243	618	442	2700
TAIWAN	46	144	48	230
8419 20 00				
STERILISIERAPP MED/CHIRURG LABORZWECK				
EINF	368*	4022*	1601*	14648*
AUS LG		1		2
EU	36	284	361	2797
FRANKR	1	12	53	478
NIEDL	1	9	28	266
ITAL	24	191	181	1365
SCHWED			51	447
OESTER	1	20	27	107
SCHWZ	116	1875	276	2977
TSCHE	38	227	299	1412
RUMAEN	77	271	237	840
USA	69	1121	325	5818
KANADA	22	108	36	206
JAPAN	9	131	28	374
AUSF	971*	5982*	5190*	47105*
EV		11		11
EU	240	1798	1725	14711
FRANKR	42	319	460	3745
NIEDL	33	235	184	1401
ITAL	23	171	145	1274
G BRIT	13	107	121	781
DAENM	3	18	56	358
GRIECH	4	23	22	236
PORTUG	18	123	64	401
SPAN	16	95	174	2407
SCHWED	12	68	98	680
OESTER	66	561	299	2632
BELGI	5	45	68	535
NORWEG	10	97	32	297
SCHWZ	133	1246	409	3402
TUERK	31	256	95	1123
POLEN	38	315	191	2049
TSCHE	9	99	25	310
SLOWAK	1	37	7	179
RUSSLD	7	43	180	1987
KROAT	15	164	18	285
MAZED		26	14	118
AEGYPT			7	121
USA	50	488	340	2174
KANADA	6	31	36	267
KOLUMB			14	111
BRASIL			948	13045
ARGENT			110	1498
A EMIR	24	195	29	240
OMAN	1	5	92	316
THAIL	1	13	69	258
CHINA	309	288	312	313
JAPAN	50	458	255	1969
AUSTRL	14	58	41	284
8419 31 00				
TROCKNER F LANDWIRTSCHAFT ERZEUGNISSE				
EINF	1*	3*	954*	855*
EU			946	795
FRANKR			866	540
DAENM			80	253
AUSF	1175*	1630*	3599*	7883*
EU			1537	3185
DAENM			1110	2167
OESTER			427	1018
NORWEG			50	527
LITAU	126	106	126	106
POLEN	517	812	1034	2884
TSCHE	215	226	309	356
SLOWAK	60	94	60	94
UNGARN	36	46	100	125
RUMAEN	51	106	51	106
KROAT	104	105	135	142

Wichtigste Ursprungs- und Bestimmungs-Laender	MAI 2000 dt = 100kg	MAI 2000 1000 DM	JAN./MAI 2000 dt = 100kg	JAN./MAI 2000 1000 DM
8419 32 00				
TROCKNER HOLZ PAPIERHALBST PAPIER USW				
EINF	963*	2933*	5164*	11227*
EU	428	2403	3746	9692
ITAL	25	135	36	181
G BRIT	375	2028	425	2179
OESTER	26	236	3282	7326
SCHWZ			180	137
TSCHE	535	530	1009	1353
AUSF	2673*	10629*	16482*	52081*
EU	290	2877	5361	21913
FRANKR	75	1338	847	3379
NIEDL	31	242	1324	5292
ITAL	15	199	1862	4723
G BRIT	39	460	310	3698
IRLAND	89	196	89	196
GRIECH			60	239
SPAN		6	341	818
SCHWED			28	196
FINNL			22	222
OESTER	38	398	319	1362
BELGI			145	702
SCHWZ	351	537	680	1762
ESTLD			72	116
LETTLD	73	101	358	599
POLEN	15	109	723	1203
TSCHE	178	156	196	242
UNGARN	20	9	604	960
RUMAEN	8	21	300	130
UKRAIN			43	172
BELARS			510	300
RUSSLD	78	148	339	1028
SLOWEN	12	100	16	113
S AFR	121	195	542	892
USA	1015	4100	4341	15212
KANADA	195	942	983	1796
MEXIKO	1	13	17	142
BRASIL			288	893
CHILE	81	215	137	416
MALAYS	23	258	225	755
SINGAP			27	293
CHINA			40	459
JAPAN	17	186	43	473
TAIWAN	40	200	136	1127
HONGK	28	253	26	253
AUSTRL	85	170	311	601
8419 39 10				
TROCKNER FUER KERAMISCHE WAREN				
EINF	148*	1173*	181*	1356*
EU	148	1171	181	1354
DAENM	147	1167	178	1345
AUSF	560*	1328*	9029*	8863*
EU	12	58	7632	5731
SPAN			7604	5619
TUERK			150	149
POLEN	398	814	402	836
UNGARN	13	101	13	101
BULGAR			157	207
KANADA			469	1280
INDONE			42	110
JAPAN	99	312	99	312
8419 39 90				
TROCKNER FUER ANDERE ZWECKE				
EINF	1491*	3922*	8323*	28350*
LV			104	123
AUS LG	1	85	8	521
EU	548	1456	3841	13624
FRANKR	266	377	276	392
NIEDL	50	224	268	881
ITAL	7	62	1014	3314
G BRIT	47	112	801	1657
IRLAND	66	93	154	216
DAENM	68	389	290	1543
SCHWED			94	703
OESTER	43	195	140	1275
BELGI			803	3637
NORWEG			19	134
SCHWZ	853	1897	3358	10351
TSCHE	16	46	477	816
KROAT			104	120
USA	52	447	147	1630
TAIWAN	2	5	95	1421
AUSF	12536*	35213*	53662*	166439*
PV			4	98
EU	2714	12839	16128	68312
FRANKR	455	1486	3020	10385
NIEDL	168	848	1072	8408
ITAL	600	2724	1725	6936
G BRIT	375	2387	1011	5371
IRLAND	5	21	110	317
DAENM	95	436	721	1771
GRIECH	107	368	269	1077
PORTUG	25	52	237	1220
SPAN	200	1895	1887	4985
SCHWED	66	403	455	2707
FINNL	23	119	219	1152
OESTER	283	1235	2118	8375
BELGI	310	846	3165	14586
LUXEMB	2	7	119	1021
NORWEG	207	628	585	1314
SCHWZ	1997	4780	6762	19034
TUERK	241	510	501	1533
ESTLD	1	3	15	105
POLEN	745	2024	4052	4968
TSCHE	715	580	922	1559
UNGARN	62	589	318	1418
RUMAEN	11	26	65	381
UKRAIN	101	450	137	707
BELARS	1	9	49	185
RUSSLD	155	675	1641	5619
KIRGIS			46	186
SLOWEN	163	127	179	220
KROAT			34	202
ALGER	10	91	24	156
TUNES	29	75	657	1709
AEGYPT	375	937	496	1395
GHANA			109	369
KENIA			212	567
S AFR	31	160	762	1499
USA	3164	3012	5655	14508
KANADA	5	16	1113	513
MEXIKO	18	61	2453	3869
COSTA			26	549
ECUAD	13	39	72	182
PERU	3	10	545	1103
BRASIL	1	27	378	1659
CHILE	2	17	53	173
SYRIEN	1	2	22	142
IRAN	49	102	111	636
ISRAEL	1	6	47	171
PAKIST	8	64	289	589
INDIEN	70	255	141	942
BANGLA			21	80
THAIL	453	1148	837	2723
VIETN	3	9	57	200
INDONE	97	1089	249	1478
MALAYS	86	186	381	1101
SINGAP	202	606	528	1436
PHILIP	492	1922	568	2374
CHINA	84	441	683	3398
REPKOR	10	133	932	3934
JAPAN	21	137	739	2318
TAIWAN	75	728	1442	4599
HONGK	37	196	292	1198
AUSTRL	59	268	994	2546
8419 40 00				
DESTILLIER- U REKTIFIZIERAPPARATE				
EINF	131*	977*	5179*	8252*
LV		15		15
EU	67	415	4756	4473
FRANKR	2	95	2	95
ITAL	51	256	4613	3929
DAENM	14	53	116	157
OESTER		6	25	286
SCHWZ	36	510	314	3513
TAIWAN			48	140
AUSF	607*	5193*	5913*	37571*
LV			8	121
PV			3	48
EU	178	2076	1327	8908
FRANKR	102	1346	569	3546
NIEDL	28	177	176	654
ITAL	2	39	25	212
G BRIT	1	10	89	538
IRLAND	10	68	25	468
DAENM	1	85	7	183
GRIECH	3	43	11	170
SPAN	3	87	99	1061
SCHWED	11	98	13	124
OESTER	11	27	129	859
BELGI	3	55	129	692
LUXEMB			40	241
NORWEG			22	210
SCHWZ	13	140	165	1887
POLEN	26	334	55	576
UNGARN			76	402
RUMAEN			276	731
BULGAR			77	613
RUSSLD	19	96	1007	6321
KASACH	140	185	707	1530
AEGYPT	13	172	40	395
USA	89	460	631	1976
BRASIL	29	330	43	559
CHILE			23	82
IRAN	2	33	202	577
A EMIR	1	8	8	104
INDIEN			547	6154
INDONE	1	73	170	1565
SINGAP			10	209
CHINA	15	164	37	443
DV KOR	4	184	4	184
REPKOR	8	242	280	1537
TAIWAN	57	482	104	989
HONGK	1	15	5	120
8419 50 10				
WAERMEAUSTAUSCHER F ZIV LUFTFAHRZEUGE				
EINF	14*	1996*	74*	13104*
EV		359	4	3801
AUS LG		359	4	3804
EU	14	1466	60	8324
FRANKR	3	122	22	1295
NIEDL	2	849	15	5827
G BRIT	1	45	5	229
IRLAND	7	374	12	647
BELGI			5	245
USA		487	12	4656
AUSF	4*	1604*	18*	6252*
EU	4	1580	18	6228
NIEDL	4	1580	17	6212
8419 50 90				
WAERMEAUSTAUSCHER F ANDERE ZWECKE				
EINF	19928*	37810*	94772*	174584*
EV	370	1282	2028	4575
LV	43	96	184	1174
PV			187	71
AUS LG	108	250	346	1028
EU	12326	26500	57661	118363
FRANKR	4430	13279	16924	51757
NIEDL	267	654	1381	3042
ITAL	1421	2420	8179	14118
G BRIT	461	655	1832	2779
IRLAND	3	5	618	310
DAENM	593	785	1810	2000
SPAN	564	268	2539	970
SCHWED	2276	4130	10779	21878
FINNL			236	461
OESTER	2006	4066	12446	19298
BELGI	215	325	913	1642
LIECHT	8	27	141	304
SCHWZ	885	1809	6145	13848
TUERK	43	40	243	717
POLEN	2256	1289	12494	8417
TSCHE	1473	1629	5898	4898
SLOWAK	182	180	492	486
UNGARN	906	1188	4595	6493
USBEK			113	249
USA	1051	3531	5347	16261
KANADA	12	46	56	289
BRASIL	11	44	73	260
ISRAEL	31	511	135	1439
SINGAP			100	574
CHINA	584	281	659	426
REPKOR	4	431	8	489
JAPAN	19	176	96	698
AUSF	27366*	62593*	138260*	302927*
EV	114	279	1262	1951
LV				77
PV	1	7	221	339
EU	16535	32939	79696	155300
FRANKR	5800	5732	30747	38883
NIEDL	1740	3693	7150	14988
ITAL	1461	4124	3814	11263
G BRIT	819	3236	4888	15098
IRLAND	40	88	205	1179
DAENM	317	678	1065	2445
GRIECH	126	173	281	622
PORTUG	359	686	610	1422
SPAN	3006	6527	13661	28529
SCHWED	284	1078	1408	5151
FINNL	697	1550	2574	5800
OESTER	1364	3123	7396	16716
BELGI	491	2211	5795	12924
LUXEMB	31	40	102	280
NORWEG	78	242	1114	1829
SCHWZ	1643	4297	4146	13595
MALTA	77	313	531	2674
TUERK	406	784	2000	5665
POLEN	502	1705	2892	7434
TSCHE	289	812	1160	3349
SLOWAK	37	82	156	280
UNGARN	229	374	658	1078
RUMAEN	153	83	374	840
UKRAIN	5	33	104	280
RUSSLD	245	646	1094	2604
ASERB	35	51	76	159
KASACH		5	39	130
USBEK			113	245
SLOWEN	25	56	94	267
KROAT	74	101	158	241
MAROKK			69	452
ALGER	1	5	8	144
AEGYPT	2	17	293	1432
SUDAN			48	97
MALI			62	130
BURKIN			248	222
NIGERI	112	159	116	168
MAURIT			73	104
S AFR	517	1262	1134	3283
USA	699	2393	12088	25543
KANADA	2	19	617	1609
MEXIKO	383	409	1276	1870
HONDUR			85	80
NICARA			317	420
GRENAD			234	322
BRASIL	1506	4377	3660	10935
CHILE	30	68	117	325
ARGENT	13	66	228	773
SYRIEN		1	37	151
IRAN	11	47	73	289
ISRAEL	3	31	350	2104
SAUDIA	14	545	234	1445
KATAR	1	3	522	1819
A EMIR	102	768	3508	9596
JEMEN	112	120	112	120
INDIEN	32	144	515	1258
BANGLA	75	99	75	99
THAIL	26	142	919	1807
INDONE	36	139	1426	3087
MALAYS	1913	2972	8144	12218
SINGAP	69	482	615	2933
PHILIP	3	27	80	229
CHINA	155	317	2057	5501
REPKOR	291	1224	1952	6340
JAPAN	512	3034	619	4593
TAIWAN	300	683	712	1985
HONGK		2	224	337
AUSTRL	27	93	351	1117

Wichtigste Ursprungs- und Bestimmungs-Laender	MAI 2000 dt = 100kg	MAI 2000 1000 DM	JAN./MAI 2000 dt = 100kg	JAN./MAI 2000 1000 DM
8419 60 00				
APPARAT/VORRICHT F LUFT- GASVERFLUESS				
EINF	69*	280*	582*	2099*
LV			225	133
EU	3	56	18	434
NIEDL			3	146
G BRIT	3	51	15	267
SCHWZ	48	137	89	419
RUMAEN			202	80
USA			128	623
AUSF	3936*	16158*	17074*	47881*
LV	140	714	140	714
EU	113	652	7347	16901
FRANKR	107	587	108	624
NIEDL			3298	6029
PORTUG			3711	7488
SCHWED			106	1288
FINNL			104	1262
SCHWZ		1	167	1301
LETTLD		2	258	223
POLEN	9	264	52	2463
UNGARN	132	52	201	223
MAZED	207	608	207	608
AEGYPT	6	12	641	583
KENIA	114	603	114	603
TANSAN			657	1412
S AFR	53	192	71	398
USA	322	2126	332	2239
MEXIKO	4	8	557	364
PARAGU			420	1139
SAUDIA			95	1114
CHINA	1	25	218	885
JAPAN			84	930
TAIWAN	2676	11431	4013	15802
AUSTRL	260	94	264	117
PAPUA			76	163
8419 81 10				
APPARATE HEISSE GETRAENKE USW ZIV LFZ				
EINF	1*	209*	6*	1214*
EV		57	2	702
AUS LG		57	2	702
EU		47	1	223
USA	1	162	5	991
AUSF	*	9*	232*	7558*
EV			212	7078
LV		5	1	142
PV			1	20
EU		4	1	117
SCHWZ			11	272
USA			127	5893
JAPAN			5	520
8419 81 91				
DAMPFFILTRIER AND MASCH F KAFFEE USW				
EINF	985*	5192*	5457*	31359*
EV		13		34
AUS LG		13		36
EU	838	3807	4684	24051
NIEDL	394	2114	2167	12212
ITAL	444	1693	2402	11301
BELGI			100	480
SCHWZ	124	1282	614	6791
CHINA	13	32	97	222
AUSF	463*	4791*	2413*	23148*
EU	213	1982	1483	12440
FRANKR	60	602	175	1580
NIEDL	31	246	479	3290
ITAL	3	26	40	466
G BRIT	13	88	90	647
DAENM	21	169	172	1083
SPAN	12	90	87	753
SCHWED	7	117	68	660
FINNL	25	351	57	902
OESTER	21	168	210	2014
BELGI	6	47	68	766
NORWEG	14	250	82	1178
SCHWZ	12	102	69	682
TUERK	36	254	174	1163
POLEN	8	90	14	167
USA	91	953	177	1937
SINGAP	4	29	23	327
JAPAN	75	993	331	4478
TAIWAN	2	27	7	109
8419 81 99				
AND APP VORRICHT Z KOCHEN WAERMEN USW				
EINF	3234*	12645*	21833*	64190*
EV	1	146	23	853
LV			2	72
AUS LG	7	34	15	73
EU	1789	5008	15926	33166
FRANKR	120	831	1030	4912
NIEDL	12	34	161	576
ITAL	1559	3903	13346	25333
DAENM	15	33	61	157
GRIECH			589	844
PORTUG			352	465
OESTER	78	173	224	484
BELGI	1	5	73	166
SCHWZ	568	3634	2406	16135
TUERK	43	113	49	130
POLEN	88	38	615	229
AEGYPT			9	94
USA	706	3481	2451	12777
KANADA			8	133
SAUDIA	1	65	3	222
SINGAP	15	108	15	113
TAIWAN			167	471
AUSF	7062*	37904*	24864*	128754*
EV	8	28	8	28
EU	4153	21251	14401	70476
FRANKR	712	3960	1985	10506
NIEDL	484	2824	1570	9101
ITAL	412	1791	1712	5834
G BRIT	703	4025	2204	12423
IRLAND	66	308	260	1346
DAENM	347	690	913	4716
GRIECH	64	162	343	1328
PORTUG	10	65	53	317
SPAN	403	2291	942	5225
SCHWED	250	1363	595	3012
FINNL	190	828	562	2818
OESTER	325	1841	2560	10598
BELGI	183	1079	653	3576
LUXEMB	4	24	49	276
ISLAND	7	50	30	197
NORWEG	117	717	393	2409
SCHWZ	287	1762	1319	6854
TUERK	35	179	99	561
LETTLD	4	20	35	207
LITAU	13	73	106	362
POLEN	229	1162	692	2992
TSCHE	75	386	317	1897
UNGARN	37	214	160	820
UKRAIN			48	507
RUSSLD	33	92	240	949
SLOWEN	42	240	141	784
KROAT	15	88	51	274
AEGYPT	6	27	114	567
GHANA	22	107	23	117
NIGERI			46	93
MAURIT	24	162	35	210
S AFR	60	364	130	799
USA	385	2321	1451	8185
KANADA	81	550	122	752
MEXIKO		1	59	442
KUBA	1	8	28	208
BRASIL	23	198	211	1389
CHILE	3	16	68	457
ARGENT	3	11	20	129
ISRAEL	146	713	382	1987
SAUDIA	27	207	67	427
KUWAIT			83	209
A EMIR	273	1429	312	1649
THAIL	2	14	22	143
MALAYS	7	56	52	318
SINGAP	46	227	161	938
REPKOR	25	168	190	962
JAPAN	547	3215	1922	12189
TAIWAN	60	357	92	552
HONGK	37	190	164	841
AUSTRL	109	606	608	3538
NEUSEE	24	151	74	429
8419 89 10				
WASSRUECKKUEHLAPP AND WAERMEAUSTAUSCH				
EINF	186*	593*	886*	3294*
EU	147	232	610	1049
FRANKR	2	4	85	197
ITAL	82	60	231	344
OESTER	46	96	145	261
BELGI	13	15	78	98
SCHWZ	32	352	235	2027
JAPAN			8	104
AUSF	419*	878*	2443*	7303*
EU	5	18	235	1749
G BRIT	3	10	82	1420
SCHWZ	306	318	674	1086
TUERK	51	359	61	488
RUSSLD	2	34	441	690
KROAT			18	248
DR KON			291	317
S AFR	1	3	5	152
MEXIKO			12	79
BRASIL			80	488
CHILE			220	729
CHINA		3	92	271
8419 89 15				
ANL F KURZZEITERW V HALBLEITERSCHEIBE				
EINF	39*	4923*	59*	5211*
USA	39	4923	59	5211
AUSF	*	*	2*	74*
8419 89 20				
APP USW BESCHICHTEN HALBLEITERSCHEIBE				
EINF	53*	9464*	287*	39719*
EU			35	8421
NIEDL			35	8421
USA	53	9448	216	29856
JAPAN			36	1436
AUSF	85*	328*	86*	352*
EU	85	327	85	327
NIEDL	85	327	85	327
8419 89 25				
APP USW Z PHYS BESCHICHTEN V WAFERS				
EINF	6*	288*	225*	4919*
EU			205	4075
NIEDL			205	4075
USA	6	288	20	844
AUSF	*	18*	3*	276*
PV				5
SCHWZ		18	1	183
8419 89 27				
APP USW BESCHICHT TRAEGMAT FLKRISTANZ				
EINF	*	*	*	48*
AUSF	151*	528*	196*	793*
POLEN			14	106
SLOWEN	151	528	151	528
KANADA			14	88
8419 89 30				
APPARAT USW AUFDAMPF METALL IM VAKUUM				
EINF	7*	116*	422*	6666*
LV	1	27	1	27
EU		32	15	242
G BRIT		32	1	175
SCHWZ	6	54	276	4375
BELARS			60	83
USA	1	27	71	1962
AUSF	2139*	15578*	4309*	49834*
EU	2	38	130	5245
ITAL			5	205
PORTUG			10	260
SPAN			50	1820
OESTER			50	2650
NORWEG	52	730	52	730
SCHWZ			27	840
TSCHE	1	7	203	3008
UNGARN			15	346
BELARS			6	126
AEGYPT			2	95
USA	55	1963	1479	15379
KANADA	1041	5170	1090	7015
OMAN	497	2950	497	2950
SINGAP			5	107
CHINA	215	2390	303	4907
REPKOR	255	1945	344	2803
JAPAN			51	2717
TAIWAN	21	384	82	2941
AUSTRL			20	544
8419 89 98				
AND APPARATE VORRICHT Z WARMBEHANDL				
EINF	4673*	28422*	16553*	94435*
EV	9	461	53	1907
LV	24	193	33	377
PV	288	741	2409	3803
AUS LG	17	75	121	643
EU	813	3618	3727	12360
FRANKR	14	268	369	1890
NIEDL	258	715	924	2899
ITAL	68	427	898	1536
G BRIT	82	1153	126	1904
IRLAND	78	156	78	157
DAENM	42	79	313	1228
PORTUG	19	91	54	228
SPAN	1	7	315	748
OESTER	222	534	428	1330
BELGI	29	67	201	397
LIECHT	3	182	233	1330
SCHWZ	1322	16067	4106	51854
LITAU	21	100	21	100
TSCHE	270	354	2378	3262
UNGARN	254	186	300	304
RUMAEN	24	94	211	736
SLOWEN	23	23	420	288
USA	495	4535	1592	16156
KANADA	807	2354	807	2355
CHINA	321	397	1951	2549
JAPAN	64	291	475	2533
AUSF	12329*	59710*	89520*	357890*
EV			23	184
LV	5	33	7	47
PV	51	193	346	3172
EU	3213	16907	31442	127390
FRANKR	612	3768	10432	31938
NIEDL	420	1971	2233	12327
ITAL	145	787	2813	13082

Wichtigste Ursprungs- und Bestimmungs-Laender	MAI 2000 dt = 100kg	MAI 2000 1000 DM	JAN./MAI 2000 dt = 100kg	JAN./MAI 2000 1000 DM
G BRIT	727	1786	5362	11198
IRLAND	1	13	45	228
DAENM	35	253	643	4276
GRIECH	49	199	394	2930
PORTUG	10	76	470	1969
SPAN	276	878	2157	8641
SCHWED	142	648	592	2435
FINNL	226	1489	1193	3827
OESTER	479	4548	2865	20980
BELGI	73	433	2195	13344
LUXEMB	16	58	48	215
NORWEG	129	439	360	1689
LIECHT	2	37	461	1590
SCHWZ	905	4285	5861	17892
TUERK	677	3565	1026	4763
LETTLD	38	86	683	1637
LITAU	32	141	150	620
POLEN	100	309	2543	10642
TSCHE	208	827	960	3911
SLOWAK	27	249	75	705
UNGARN	76	399	5094	11748
RUMAEN	9	29	97	526
BULGAR		12	56	443
UKRAIN	3	14	225	456
BELARS	8	37	39	230
RUSSLD	49	337	1230	4098
SLOWEN	17	96	150	372
KROAT	133	436	351	1093
JUGOSL	173	1834	186	1922
MAZED			15	131
MAROKK	3	16	129	309
ALGER	2	58	96	991
LIBYEN	9	110	12	161
AEGYPT	31	122	922	2628
NIGERI	341	1094	345	1106
AETHIO			26	184
MOSAMB			356	896
S AFR	7	53	133	669
USA	898	5884	8446	31177
KANADA	223	944	732	3302
MEXIKO	1	5	1914	5778
GUATEM	3	12	49	120
NICARA			65	250
DOM RP			48	201
VENEZU			1138	4801
BRASIL	28	239	2917	11848
CHILE			60	282
PARAGU			39	178
ARGENT	5	56	220	665
ZYPERN	85	310	116	506
LIBAN			158	785
IRAN	26	1278	982	8123
ISRAEL	538	1138	1369	3542
JORDAN	1	7	5	101
SAUDIA	7	26	565	2265
KUWAIT	1	18	20	304
KATAR	1	31	385	655
A EMIR	197	372	334	782
INDIEN	6	86	282	1881
BANGLA	10	42	52	461
THAIL	154	474	664	3688
VIETN	40	210	168	680
INDONE	398	774	639	1996
MALAYS	1034	2621	4033	14655
SINGAP	20	135	509	4471
PHILIP	7	76	291	2628
CHINA	1176	4162	5929	21950
DV KOR	17	114	24	132
REPKOR	789	6082	1487	10104
JAPAN	144	1865	917	9861
TAIWAN	92	505	677	3131
HONGK	39	169	340	5488
AUSTRL	91	353	405	1482
8419 90 10				
TEILE V WAERMEAUSTAUSCHERN F ZIV LFZ				
EINF	*	*	*	2*
AUSF	*	*	*	10*
8419 90 25				
TEILE V WA 84192000 WA 84198915 20 25				
EINF	254*	7255*	681*	15688*
PV	1	69	10	267
EU	53	645	198	2044
NIEDL		10	5	245
G BRIT	1	423	5	886
OESTER	49	195	166	761
TSCHE	39	179	95	524
RUMAEN	42	121	80	206
USA	83	6113	155	12077
KANADA	2	30	11	241
JAPAN	3	112	6	301
AUSF	128*	995*	511*	4952*
PV		12	2	86
EU	102	528	330	2610
FRANKR	10	91	78	643
NIEDL	9	56	45	324
OESTER	19	144	72	717
SCHWZ	3	79	14	305
TSCHE	19	191	80	780
USA	1	66	34	289
VENEZU		11	2	132
MALAYS		2		90
8419 90 50				
TEILE VON APPARATEN DER WA 84198927				
EINF	1*	18*	30*	537*
EU			2	25
TSCHE			14	88
USA		4	3	345
AUSF	*	3*	36*	53*
EU			25	20
8419 90 80				
TEILE V AND APP VORR Z WARMBEHAND USW				
EINF	14224*	24826*	59688*	101579*
EV		6	4	308
LV	12	144	143	1799
PV	1	27	61	307
AUS LG		9		37
EU	5691	12295	27365	48616
FRANKR	3630	5466	9653	15710
NIEDL	404	1227	3447	6102
ITAL	543	1381	2024	5216
G BRIT	505	1505	1829	4340
DAENM	76	721	1776	4218
PORTUG	113	237	474	1097
SPAN	75	101	1342	1919
SCHWED	118	446	516	2388
FINNL	6	21	171	335
OESTER	163	928	5140	5750
BELGI	57	166	905	1380
NORWEG	2	12	27	230
LIECHT	1	91	58	250
SCHWZ	813	3107	6083	19774
TUERK	280	268	1273	1037
POLEN	790	494	2866	2079
TSCHE	4026	4132	11542	12248
UNGARN	558	958	2208	3582
SLOWEN	290	532	549	786
KROAT	370	448	1868	1309
USA	255	1701	1060	7324
KANADA	2	49	124	492
BRASIL	2	4	114	165
ISRAEL	6	47	58	296
SAUDIA			5	85
CHINA	1066	492	3699	1433
REPKOR		1	3	218
JAPAN	15	100	237	1038
TAIWAN		1	3	213
AUSF	17530*	57862*	79187*	260564*
EV		300		300
LV	2	121	529	1949
PV	240	516	588	1214
EU	4952	18410	32013	102095
FRANKR	1137	3140	7899	16921
NIEDL	604	1730	5468	14307
ITAL	551	1929	2649	9226
G BRIT	438	2192	4262	14911
IRLAND	1	52	24	281
DAENM	61	457	826	3374
GRIECH	14	131	184	693
PORTUG	83	242	349	1839
SPAN	461	1247	4407	11420
SCHWED	205	1301	689	6576
FINNL	40	372	262	1813
OESTER	927	3858	2820	11863
BELGI	431	1714	2125	8632
LUXEMB	9	45	49	249
NORWEG	106	613	253	2109
SCHWZ	1250	5137	3419	13679
TUERK	903	1239	4691	6668
POLEN	484	1292	2652	6675
TSCHE	966	2307	4315	11359
UNGARN	220	346	572	1839
RUMAEN	14	87	556	1977
BULGAR	133	164	217	233
UKRAIN	178	291	633	766
BELARS	5	37	12	127
RUSSLD	674	1958	3046	5770
SLOWEN	115	186	335	765
KROAT	109	268	1171	2016
JUGOSL	23	110	26	120
ALGER	7	89	9	123
LIBYEN	5	29	46	314
AEGYPT	411	1488	847	4381
COTEIV	3	45	123	349
GHANA			8	193
NIGERI	328	1243	338	1369
MAURIT	230	256	231	277
S AFR	60	459	339	1970
USA	1342	6588	6549	29582
KANADA	1111	1788	1505	3613
MEXIKO	3	39	1107	1951
NICARA			456	462
COSTA	1	4	162	88
KUBA	1	11	52	228
TRINID			287	742
KOLUMB	15	99	87	398
VENEZU	2	29	87	278
ECUAD	19	72	41	182
BRASIL	619	1709	1992	5201
CHILE	7	53	82	541
ARGENT	7	71	118	608
SYRIEN	3	15	66	601
IRAN	209	970	722	4480
ISRAEL	129	745	402	2351
SAUDIA	95	420	1033	2790
A EMIR	16	102	333	953
PAKIST	26	69	113	177
INDIEN	27	461	265	2420
BANGLA	1	2	21	316
THAIL	81	438	724	1878
VIETN	3	8	51	720
INDONE	15	203	134	733
MALAYS	19	118	206	1273
SINGAP	34	318	137	1209
PHILIP	179	389	777	1838
CHINA	134	699	810	3965
REPKOR	286	455	785	5364
JAPAN	185	2055	910	8699
TAIWAN	1443	2374	1936	4341
HONGK	72	295	219	1398
AUSTRL	109	550	368	2545
PAPUA			11	176
NEUSEE	19	95	104	592
N ERM	15	74	63	284
8420 10 10				
KALANDER WALZWERKE TEXTILIND VERW ART				
EINF	34*	80*	261*	525*
EU	34	80	185	413
FRANKR	4	32	22	189
LUXEMB	30	46	163	221
AUSF	1510*	5911*	4651*	14367*
EU	256	1226	1667	4458
FRANKR	14	246	14	246
ITAL	100	499	701	2391
PORTUG	112	429	409	1249
SCHWED			329	152
OESTER			100	189
LUXEMB	30	52	90	189
RUMAEN			231	697
TURKM			206	602
USA	317	1195	728	2919
MEXIKO	141	1014	141	1014
DOM RP			50	209
SYRIEN	3	31	73	126
ISRAEL			10	85
PAKIST	10	64	310	194
INDIEN			73	137
BANGLA			50	185
THAIL			134	571
CHINA	777	2362	777	2362
TAIWAN			149	694
8420 10 30				
KALANDER WALZWERKE PAPIERIND VERW ART				
EINF	90*	96*	1728*	3727*
LV	36	9	166	34
EU	54	87	1482	3226
FRANKR			263	395
OESTER	50	82	1197	2815
KANADA			56	406
AUSF	186*	247*	4959*	9133*
EU	87	143	804	1820
FRANKR	63	11	251	526
ITAL	14	99	14	99
OESTER	4	19	347	995
RUSSLD	99	104	99	104
USA			434	592
KANADA			3560	6116
AUSTRL			62	501
8420 10 50				
KALANDER WALZWERKE KAUTSCH- KSTIND				
EINF	128*	172*	1121*	1367*
LV			13	40
PV	5	23	125	36
EU	123	149	348	470
ITAL	77	107	166	263
BELGI			65	76
TSCHE			753	831
AUSF	970*	3584*	5616*	9508*
EU	332	472	1156	2810
FRANKR	240	161	248	221
NIEDL	5	42	446	1015
ITAL	40	175	78	300
G BRIT	32	59	189	943
PORTUG			124	136
OESTER		1	26	84
TSCHE			155	180
SLOWAK	114	945	114	945
RUSSLD			132	87
S AFR			860	591
USA	515	2145	570	2653
MEXIKO			22	312
CHINA			2585	1699
8420 10 90				
ANDERE KALANDER UND WALZWERKE				
EINF	240*	407*	1772*	2153*
LV	150	101	920	501
EU	1	7	191	320
FRANKR	1	7	103	263
SCHWZ	56	281	205	1137
POLEN	150	101	480	303
SLOWAK			440	198
AUSF	519*	1997*	2276*	6570*
LV			2	38
EU	406	1194	1263	3860
NIEDL	202	164	203	169
G BRIT			206	515

Wichtigste Ursprungs- und Bestimmungs-Laender	MAI 2000 dt = 100kg	MAI 2000 1000 DM	JAN./MAI 2000 dt = 100kg	JAN./MAI 2000 1000 DM
IRLAND	100	648	100	648
DAENM			256	1229
PORTUG		6	26	153
SPAN		9	42	279
OESTER	32	256	67	390
BELGI	6	30	97	211
POLEN	2	18	323	313
USA	27	289	308	1291
MEXIKO	69	358	69	358
A EMIR			24	156
8420 91 10				
WALZEN AUS GUSSEISEN FUER KALANDER				
EINF	1215*	938*	11939*	10429*
LV			725	1147
EU	1053	788	10422	8677
FRANKR	48	43	1047	1496
NIEDL	248	147	1575	852
ITAL	141	234	1389	1835
G BRIT	176	116	686	611
SCHWED	47	40	1781	1651
FINNL			673	351
OESTER	391	202	3104	1778
SCHWZ	161	139	645	428
TUERK			97	353
POLEN			162	330
SLOWEN			289	232
USA		2	39	105
MEXIKO			200	242
AUSF	3868*	3247*	26605*	24443*
LV	20	16	1051	836
PV			45	220
EU	1832	1750	13501	14237
FRANKR	62	46	969	1015
NIEDL	4	1	710	534
ITAL	498	736	2156	3373
G BRIT	125	36	1217	1072
IRLAND	1	1	176	565
SPAN			167	85
SCHWED			1325	1382
FINNL	1041	844	5867	5405
OESTER	101	86	614	545
BELGI			268	240
NORWEG			101	645
SCHWZ	47	126	580	722
TUERK			109	92
POLEN			170	330
UNGARN	22	26	469	462
SLOWEN			122	107
NIGERI			104	228
USA	252	192	5621	3266
KANADA	3	6	273	83
KOLUMB			126	103
MALAYS			78	114
CHINA	424	288	939	631
REPKOR			387	398
JAPAN	184	135	360	317
TAIWAN	1029	658	3313	2457
8420 91 80				
WALZEN A AND STOFFEN F KALANDER USW				
EINF	5412*	5068*	32244*	28219*
EV			346	485
LV	381	970	1972	3384
PV			66	57
AUS LG		2		2
EU	4405	3186	26648	19155
FRANKR	342	178	3400	2676
NIEDL	263	87	2368	1578
ITAL	19	16	3700	1509
G BRIT	348	193	1730	1272
SCHWED	120	58	2290	920
FINNL	71	172	1085	681
OESTER	3224	2466	11816	10211
BELGI			138	245
NORWEG	26	72	702	1870
SCHWZ	163	126	1427	1416
TUERK			79	248
LITAU	10	83	10	83
POLEN	22	42	268	284
TSCHE	82	60	125	130
UNGARN			74	89
RUSSLD	186	78	237	154
SLOWEN			592	672
USA	39	453	648	2238
MEXIKO	85	263	85	263
KOLUMB			205	320
ISRAEL	49	219	94	325
JAPAN	12	142	44	460
TAIWAN	258	191	391	207
AUSF	11061*	16089*	42135*	59706*
EV	7	100	47	213
LV	276	165	1849	2215
PV	76	104	76	104
EU	8426	11282	29451	35810
FRANKR	922	1056	4485	6441
NIEDL	1248	1049	3484	3869
ITAL	1097	2486	1911	4169
G BRIT	133	374	1539	2107
DAENM	48	76	85	233
SPAN	426	531	515	1092
SCHWED	999	1909	3593	6259
FINNL	2	9	443	203
OESTER	3145	3241	11708	10312
BELGI	324	465	1394	1559
LUXEMB	47	72	193	383
NORWEG	50	47	218	224
SCHWZ	953	1575	4174	5808
TUERK	35	76	383	482
POLEN	20	152	218	497
TSCHE	51	104	279	590
UNGARN	190	49	374	256
BULGAR			31	234
UKRAIN	1	30	15	157
RUSSLD	7	54	41	227
SLOWEN		1	550	536
S AFR	14	19	89	273
USA	430	777	2826	5579
KANADA	100	306	159	505
KOLUMB	7	100	172	146
BRASIL	276	165	325	332
IRAN			65	129
ISRAEL	1	17	80	278
JORDAN			62	120
SAUDIA			15	90
A EMIR	6	8	136	244
INDIEN	35	78	246	545
THAIL	4	20	224	242
INDONE	29	180	336	527
MALAYS			14	211
CHINA	7	68	207	546
REPKOR	4	51	366	1345
JAPAN	204	144	352	565
TAIWAN	27	218	150	554
HONGK	95	400	145	842
8420 99 00				
AND TEILE V KALANDERN U AND WALZWERK				
EINF	377*	1291*	3302*	6033*
EV	13	44	13	44
LV	52	60	61	135
EU	105	670	2416	3518
FRANKR	27	49	173	277
NIEDL	1	5	1713	1201
ITAL	54	224	228	784
G BRIT	11	359	44	592
DAENM	6	21	25	349
BELGI	1	2	11	97
SCHWZ	3	22	125	491
LITAU			9	75
POLEN	110	136	110	136
USA	51	75	68	193
KANADA	27	298	87	1061
BRASIL			140	151
JAPAN			3	95
AUSF	2035*	4389*	6544*	17359*
LV	15	298	15	298
PV			77	225
EU	1714	2802	4645	8627
FRANKR	10	107	318	1302
NIEDL	6	32	1409	1173
ITAL	6	83	125	807
G BRIT	3	30	269	484
SPAN	21	104	37	211
SCHWED	12	69	85	557
FINNL	12	1371	100	1610
OESTER	1145	832	1413	1208
BELGI	490	143	730	1005
SCHWZ	205	170	723	1167
POLEN		2	64	791
SLOWEN			11	77
USA	28	372	737	2944
KANADA	40	544	83	1074
BRASIL	5	81	21	169
ISRAEL			9	100
JORDAN			8	156
INDIEN		4	12	158
THAIL	6	131	24	365
REPKOR		4	17	186
HONGK			7	104
8421 11 00				
MILCHENTRAHMER				
EINF	2*	16*	17*	137*
EU	2	12	9	69
AUSF	*	3*	71*	322*
EU		3	26	131
FRANKR			20	104
USA			39	139
8421 12 00				
WAESCHESCHLEUDERN				
	STUECK		STUECK	
EINF	16*	11*	118*	55*
GEW DT	4		27	
EU	16	11	118	55
AUSF	2444*	372*	20035*	2613*
GEW DT	307		2571	
EU	1910	247	17558	2152
NIEDL	800	54	6585	718
G BRIT	1160	144	7399	951
SPAN			1266	148
8421 19 10				
ZENTRIFUGEN F ZIV LUFTFAHRZEUGE				
	DT		DT	
EINF	*	*	30*	8*
AUS LG				2
EU			30	6
AUSF	*	*	*	*
8421 19 91				
ZENTRIFUGEN F LABORATORIEN				
EINF	209*	1946*	981*	10007*
LV			8	70
AUS LG		102		513
EU	6	29	50	390
FRANKR	6	29	37	173
SCHWZ	4	110	29	284
USA	197	1779	817	8312
JAPAN	2	15	83	974
AUSF	1301*	11435*	6694*	64282*
EU	537	4231	2480	20570
FRANKR	68	539	433	3439
NIEDL	60	456	293	2746
ITAL	79	556	376	2767
G BRIT	189	1576	646	5385
DAENM	9	100	57	481
GRIECH	14	94	64	431
PORTUG	7	61	76	644
SPAN	28	266	188	1554
SCHWED	37	279	157	1560
FINNL	28	174	50	438
OESTER	15	107	64	554
BELGI	1	4	50	445
NORWEG	11	93	54	496
SCHWZ	51	469	187	1644
TUERK	29	248	64	643
POLEN	11	194	61	773
TSCHE	3	38	24	221
BULGAR	2	22	16	172
RUSSLD	9	104	24	286
ALGER		2	7	102
LIBYEN	5	88	9	137
AEGYPT	18	149	26	211
KENIA		5	2	96
S AFR	9	77	37	338
USA	255	2232	2242	23108
KANADA	15	192	63	683
MEXIKO	35	298	83	801
KOLUMB	2	15	21	186
BRASIL	11	132	49	555
IRAN	25	183	32	270
ISRAEL	15	138	57	522
WJ GAZ	2	33	13	123
SAUDIA	5	47	31	246
INDIEN	30	352	90	1090
THAIL	4	38	54	524
VIETN		3	7	154
MALAYS	6	47	36	341
SINGAP	1	11	18	213
PHILIP	13	121	36	363
CHINA	22	183	65	755
REPKOR	4	46	28	345
JAPAN	17	158	134	1434
TAIWAN	11	113	82	935
HONGK	55	461	173	1614
AUSTRL	23	189	148	1385
NEUSEE	9	77	21	189
8421 19 94				
ZENTRIFUGEN Z HERSTELLUNG V WAFERS				
EINF	66*	3225*	337*	12637*
LV	5	219	5	219
EU	2	36	123	216
USA	9	249	13	417
JAPAN	53	2913	196	11959
AUSF	15*	235*	298*	11082*
EU	1	34	155	9858
NIEDL			42	4841
ITAL	1	30	97	4720
SCHWED			5	137
USA			28	615
TAIWAN	14	201	26	374
8421 19 99				
ZENTRIFUGEN FUER ANDERE ZWECKE				
EINF	761*	5075*	4444*	26337*
LV			1	13
AUS LG			48	218
EU	514	3387	2961	16987
FRANKR	225	833	1453	6461
NIEDL	10	35	226	1429
ITAL	50	354	335	1755
G BRIT	1	2	74	1052
IRLAND			5	95
DAENM	80	1450	243	2259
PORTUG	8	30	59	149
SPAN	31	169	303	2239
SCHWED	24	358	125	1109

Wichtigste Ursprungs- und Bestimmungs-Laender	MAI dt = 100kg	MAI 2000 1000 DM	JAN./MAI dt = 100kg	JAN./MAI 2000 1000 DM
BELGI	18	56	47	237
SCHWZ	65	462	717	4096
POLEN	20	2	52	104
SLOWAK			40	103
UKRAIN	1	109	1	109
GEORG			48	218
USA	116	1025	265	3001
PERU			49	801
SINGAP			178	576
JAPAN			11	159
AUSF	6507*	44394*	23402*	164837*
EU	1939	11585	8920	59324
FRANKR	312	1960	2109	13605
NIEDL	157	1642	475	4653
ITAL	599	3355	1315	7598
G BRIT	74	649	1070	6997
IRLAND	16	98	120	1286
DAENM	161	798	808	3633
GRIECH			334	1761
PORTUG	19	124	101	499
SPAN	246	875	980	4738
SCHWED	61	489	185	3856
FINNL			338	2233
OESTER	231	1089	544	3256
BELGI	63	506	537	5189
NORWEG	99	1062	563	3818
SCHWZ	276	4836	757	12852
TUERK	1	12	160	1261
LITAU	19	220	19	220
POLEN	329	1924	582	3253
TSCHE	80	279	311	1651
SLOWAK	31	205	68	467
UNGARN			41	311
RUMAEN			22	154
BULGAR	24	90	24	90
BELARS	328	932	328	932
RUSSLD	1	19	78	1077
SLOWEN			21	294
KROAT	125	572	236	959
MAZED			75	331
MAROKK	32	135	32	135
ALGER			7	385
AEGYPT			23	151
MADAG			17	248
SIMBAB			46	622
S AFR	101	1368	348	2652
SWASI			101	393
USA	1078	4053	2540	15499
KANADA	24	250	342	2330
MEXIKO			504	3053
HONDUR			165	651
NICARA			150	540
KOLUMB				343
VENEZU		164		164
ECUAD			185	1500
PERU			280	1578
BRASIL	37	370	51	531
CHILE	36	181	43	389
ARGENT			17	369
LIBAN			334	113
ISRAEL			223	1111
WJ GAZ	96	493	96	493
SAUDIA	66	805	78	899
INDIEN	42	560	331	4006
THAIL	12	101	48	504
INDONE			87	1031
MALAYS	75	1420	238	2285
SINGAP	224	2017	704	4917
CHINA	864	4923	1465	10205
REPKOR	244	2135	1339	9676
JAPAN	95	1018	505	4198
TAIWAN	115	1228	225	2697
HONGK	32	506	59	955
AUSTRL			170	730
NEUSEE	73	855	388	2122
8421 21 10				
APP Z FILTR REINIG V WASSER F ZIV LFZ				
EINF	*	*	*	66*
EV				32
AUS LG				32
AUSF	*	*	140*	587*
CHINA			140	587
8421 21 90				
AND APP Z FILTRIEREN REINIG V WASSER				
EINF	4624*	10002*	27025*	55961*
EV	1	29	4	119
LV	1	5	161	426
PV			133	28
AUS LG	117	265	484	1081
EU	1440	3764	15604	31528
FRANKR	292	676	1537	4776
NIEDL	362	790	1711	4743
ITAL	392	788	3766	6499
G BRIT	134	451	992	3143
DAENM	85	312	450	2289
SPAN	5	8	2611	1172
SCHWED	5	16	65	202
OESTER	17	359	2501	5256
BELGI	148	364	1969	3417
SCHWZ	295	1961	1689	9836
POLEN	1146	322	2954	1131
TSCHE	62	57	1053	816
UNGARN	384	527	968	873
RUSSLD		6	12	90
SLOWEN	143	111	610	523
USA	544	1533	2104	5884
KANADA	25	230	136	439
ISRAEL	166	780	338	1596
MALAYS	71	9	214	98
CHINA	135	201	832	767
JAPAN	131	307	227	709
AUSTRL	19	100	20	116
AUSF	20837*	47868*	85445*	235919*
EV	8	32	63	286
LV			133	727
PV	2	38	4	63
EU	4554	13016	28291	69456
FRANKR	829	2257	4122	11826
NIEDL	431	1420	2224	5742
ITAL	413	1155	4480	10062
G BRIT	301	1232	3054	9026
IRLAND		1	289	1642
DAENM	100	405	510	1866
GRIECH	90	492	406	1867
PORTUG	26	71	1590	1578
SPAN	1102	1673	4865	6194
SCHWED	128	509	777	2748
FINNL	41	153	235	708
OESTER	695	2508	3758	11044
BELGI	354	1035	1834	4745
LUXEMB	44	105	146	406
NORWEG	175	511	519	2161
SCHWZ	1026	2626	4455	13606
MALTA	8	15	30	141
TUERK	256	654	1531	8351
LITAU	140	190	590	814
POLEN	3849	3228	8928	16058
TSCHE	950	1218	1985	4498
SLOWAK	97	385	1178	2229
UNGARN	265	882	1693	3614
RUMAEN	28	165	554	1936
BULGAR	78	164	298	775
ALBAN	190	230	190	231
UKRAIN	11	70	316	862
BELARS	77	97	358	908
RUSSLD	2396	4312	4652	10075
KASACH	161	504	308	735
USBEK	51	79	58	216
SLOWEN	166	173	414	1522
KROAT	31	67	104	431
MAZED			78	329
ALGER		2	995	1832
TUNES	3	10	20	204
LIBYEN	135	518	384	1621
AEGYPT	227	862	943	3655
GAMBIA			24	146
BENIN			52	105
NIGERI	45	65	80	311
TANSAN		2	576	722
MADAG			88	289
MAURIT	176	272	222	402
S AFR	73	457	2771	5667
USA	899	2419	3169	13132
KANADA	33	80	148	576
MEXIKO	74	521	211	1006
ARUBA			271	1605
NL ANT			15	293
PERU	483	698	485	710
BRASIL	12	104	292	2217
CHILE	3	11	126	386
ARGENT	72	518	278	759
SYRIEN	491	470	492	472
IRAN			42	355
ISRAEL	138	114	672	1426
SAUDIA	140	425	264	1003
BAHRAI	160	201	950	1978
A EMIR	365	1155	521	1715
JEMEN			185	316
PAKIST	194	653	374	1042
INDIEN	12	142	131	995
THAIL	57	217	365	1087
MALAYS	72	395	507	3327
SINGAP	111	312	642	1792
CHINA	955	4336	3507	14324
REPKOR	260	775	1746	6311
JAPAN	301	705	1856	6833
TAIWAN	52	157	1312	6275
HONGK	341	1019	2304	4230
AUSTRL	267	1144	894	4964
SALOM			15	111
F POLY			36	77
8421 22 00				
APPARAT Z FILTR/REINIG V AND GETRAENK				
EINF	119*	1036*	829*	4708*
LV		4		37
AUS LG			3	25
EU	2	26	146	553
ITAL	2	26	106	372
SCHWZ	113	808	618	3727
USA	1	96	33	360
AUSF	373*	2039*	1863*	10043*
EU	44	255	262	1685
FRANKR	21	85	88	476
NIEDL	2	13	16	236
OESTER	3	36	65	445
SCHWZ	2	26	36	524
LITAU	1	6	36	275
TSCHE	25	26	39	113
SLOWAK	40	251	40	252
RUMAEN	13	93	18	104
UKRAIN	154	600	158	604
RUSSLD	12	28	647	3205
SLOWEN		1	19	397
GAMBIA			30	138
USA	20	451	30	538
KANADA	33	138	33	138
ARGENT			7	83
THAIL			24	100
CHINA			141	1070
AUSTRL	2	16	9	163
8421 23 10				
OEL- KRAFTSTFILT KOLBVERBRMOT ZIV LFZ				
EINF	13*	73*	88*	354*
EV		16		71
AUS LG		16		74
EU	13	19	87	130
AUSF	*	9*	*	21*
EU		9		21
8421 23 90				
AND OEL- KRAFTSTOFFILT F KOLBVERBRMOT				
EINF	14445*	20526*	72993*	111276*
EV	301	645	1249	2520
AUS LG	62	132	553	936
EU	11108	15884	53698	84817
FRANKR	623	1560	3003	7039
NIEDL	184	152	993	927
ITAL	768	1013	2667	3405
G BRIT	232	436	727	1669
PORTUG	5	16	54	167
SPAN	2780	4810	15204	27484
SCHWED		1	653	4723
OESTER	5662	6835	27477	36238
BELGI	842	1044	2851	3026
NORWEG			44	164
TUERK	408	323	2280	1647
POLEN	126	139	368	441
TSCHE	433	424	1574	1426
UNGARN	77	76	304	271
SLOWEN	12	55	265	547
B HERZ	320	137	2014	998
TUNES	130	93	446	325
S AFR	5	10	1861	2721
USA	613	1340	2701	5553
BRASIL	1	6	194	282
ZYPERN	110	125	539	500
ISRAEL	116	300	737	1799
INDIEN	251	133	646	394
THAIL	110	99	532	384
MALAYS	24	34	405	512
REPKOR	139	332	484	1067
JAPAN	374	842	3324	6451
TAIWAN	68	109	322	563
AUSF	33401*	58253*	142817*	255013*
EV	1	5	4	21
PV	22	130	140	508
EU	22591	37752	101292	172487
FRANKR	4454	8830	21071	37102
NIEDL	886	1710	4264	8093
ITAL	2154	5119	9733	20826
G BRIT	1755	4114	9038	18942
IRLAND	74	137	307	608
DAENM	391	727	1345	2753
GRIECH	698	1187	2090	3963
PORTUG	294	747	1332	3303
SPAN	1801	3169	8242	13847
SCHWED	2490	2632	12497	12223
FINNL	319	912	1792	5059
OESTER	1729	3986	7524	17862
BELGI	5491	4369	21728	27267
LUXEMB	55	113	329	639
NORWEG	202	405	1127	2184
SCHWZ	325	874	1714	3530
TUERK	1034	1580	2608	4486
LETTLD	99	124	394	498
LITAU	304	244	579	654
POLEN	566	1025	4351	7372
TSCHE	523	1208	2528	5200
SLOWAK	56	292	211	1056
UNGARN	222	592	916	2639
RUMAEN	57	104	451	657
BULGAR	134	160	477	585
UKRAIN	323	282	1035	1056
BELARS	60	69	310	385
RUSSLD	453	644	1144	1984
GEORG	4	7	243	244
KASACH	142	194	150	214
USBEK	1	1	65	90
SLOWEN	44	71	169	291
KROAT	64	86	320	485
B HERZ	33	35	380	431
MAROKK	39	53	247	318
LIBYEN	9	9	72	173
AEGYPT	66	125	280	469
NIGERI	1	8	49	241
S AFR	126	493	716	1969
USA	2677	4183	8314	14543
KANADA	122	332	292	859
MEXIKO	445	843	1687	3327
VENEZU	5	31	17	184
BRASIL	560	755	1113	1799
ARGENT	112	233	566	1326
LIBAN	94	242	233	543
ISRAEL	114	168	590	940
SAUDIA	136	247	505	1047
KUWAIT	10	29	64	226
A EMIR	84	128	328	717
INDIEN	21	178	107	491
MYAN	59	115	203	452
THAIL	16	56	119	438
INDONE	13	45	53	199
MALAYS	70	200	192	526
SINGAP	155	422	1018	1889
PHILIP	14	24	35	156

Wichtigste Ursprungs- und Bestimmungs-Laender	MAI 2000 dt = 100kg	MAI 2000 1000 DM	JAN./MAI 2000 dt = 100kg	JAN./MAI 2000 1000 DM
CHINA	282	844	883	2705
REPKOR	210	867	1015	4368
JAPAN	165	502	827	2241
TAIWAN	65	263	553	1194
HONGK	63	132	253	490
AUSTRL	53	186	389	1133
8421 29 10				
AND APP FILTR REINIG FLUESSK ZIV LFZ				
EINF	2*	262*	8*	1198*
EV	1	43	2	248
AUS LG	1	42	2	214
EU		19		275
FRANKR		7		151
USA	2	239	8	898
AUSF	*	*	*	*
8421 29 90				
AND APP Z FILTRIER REINIG V FLUESSIGK				
EINF	6318*	28084*	25982*	126034*
EV	48	180	210	713
LV			10	437
PV	838	3416	4494	15651
AUS LG	118	502	363	1913
EU	3161	10912	12582	53015
FRANKR	2442	8216	7251	28348
NIEDL	110	297	1964	11817
ITAL	150	1191	963	6031
G BRIT	205	696	566	1941
DAENM	135	269	696	1328
SPAN			63	203
SCHWED		2	344	1463
BELGI	102	255	616	1945
NORWEG			23	513
SCHWZ	227	2568	921	6971
LITAU			20	205
POLEN	9	336	68	1689
TSCHE	143	2333	531	10122
BELARS	739	2010	4007	9969
USA	774	3334	2877	15392
MEXIKO	409	672	1068	1615
SAUDIA	79	460	630	3673
CHINA	30	59	123	420
JAPAN	642	5184	2680	21533
TAIWAN		1	23	125
AUSTRL	14	46	53	186
AUSF	7254*	67697*	34024*	259187*
LV			1	30
PV	19	872	99	3172
EU	4918	35848	18544	144423
FRANKR	939	5522	4024	27504
NIEDL	863	5457	3170	20761
ITAL	602	5188	2733	26797
G BRIT	1025	6362	2374	16220
IRLAND	17	260	66	1000
DAENM	167	1312	432	3134
GRIECH	54	202	166	827
PORTUG	114	1416	348	4079
SPAN	389	3706	1418	10834
SCHWED	314	3115	1598	17883
FINNL	33	179	190	1173
OESTER	263	1888	1299	8274
BELGI	130	1139	700	5553
LUXEMB	8	102	36	384
NORWEG	158	1715	361	4377
SCHWZ	253	2399	1426	10707
MALTA	1	47	8	203
TUERK	107	609	425	8339
LITAU	6	184	29	591
POLEN	191	955	2434	5624
TSCHE	164	2102	1492	10120
SLOWAK	9	91	41	419
UNGARN	31	172	268	1758
RUMAEN	94	212	253	670
UKRAIN	8	16	32	247
RUSSLD	74	576	583	1863
KASACH	46	126	68	284
SLOWEN	26	479	115	2067
KROAT	89	1182	216	2624
B HERZ	1	20	43	541
TUNES	5	43	13	131
AEGYPT	24	111	81	367
S AFR	48	370	227	1710
USA	353	3976	2772	24578
KANADA	46	553	281	3437
MEXIKO	8	138	119	2012
BRASIL	36	332	193	1407
CHILE	1	18	31	374
ARGENT	13	165	60	629
SYRIEN	4	31	70	762
ISRAEL	8	75	59	708
SAUDIA	25	246	68	954
A EMIR	8	46	231	1073
JEMEN			5	126
PAKIST		2	14	121
INDIEN	29	258	109	986
THAIL	9	137	54	484
INDONE		3	727	1422
MALAYS	20	140	325	945
SINGAP	71	126	306	1144
CHINA	31	301	192	1674
REPKOR	34	568	209	2954
JAPAN	92	1309	537	6904
TAIWAN	19	138	137	1660
HONGK	17	189	107	1370
AUSTRL	101	961	480	3685
NEUSEE	5	55	18	274
8421 31 10				
LUFTANSAUGFILT F KOLBVERBRMOT ZIV LFZ				
EINF	1*	27*	2*	111*
EU		2		5
AUSF	*	1*	*	3*
EU		1		3
8421 31 90				
AND LUFTANSAUGFILTER F KOLBENVERBRMOT				
EINF	6224*	10852*	27401*	48659*
EV	8	31	58	192
AUS LG	3	8	33	200
EU	4416	8226	20698	37028
FRANKR	1729	3775	7121	16304
NIEDL	166	319	484	1171
ITAL	719	1141	3199	5172
G BRIT	1208	1623	6048	7280
SPAN	156	327	674	1467
OESTER	232	635	2245	3922
BELGI	204	394	909	1626
SCHWZ	26	163	49	385
TUERK	554	432	1296	929
POLEN	108	113	458	446
TSCHE	13	68	138	250
UNGARN	115	103	456	412
SLOWEN	227	245	1100	1153
TUNES			132	82
USA	158	617	967	3452
MEXIKO	121	79	235	285
ZYPERN	83	47	395	312
THAIL	85	100	224	236
REPKOR	179	231	333	467
JAPAN	69	273	656	2637
TAIWAN	46	124	121	333
AUSF	5213*	12402*	24056*	54191*
EV	5	23	38	142
PV	47	70	142	213
EU	3706	7971	17827	35278
FRANKR	257	846	1412	4110
NIEDL	140	367	885	1947
ITAL	683	1368	3256	6306
G BRIT	371	880	1960	4447
DAENM	17	91	70	287
GRIECH	33	100	122	377
PORTUG	33	154	133	527
SPAN	415	725	1998	3566
SCHWED	432	682	2321	3253
OESTER	429	920	1472	3538
BELGI	877	1769	4061	7446
SCHWZ	30	207	217	894
TUERK	114	237	411	839
POLEN	104	312	453	1222
TSCHE	87	394	304	1232
SLOWAK	153	221	608	780
UNGARN	149	457	600	2079
ALGER	32	148	89	312
S AFR	56	103	193	403
USA	214	976	1006	3782
MEXIKO	67	94	152	369
GUATEM		1	8	83
BRASIL	190	344	844	1510
SINGAP	12	88	109	514
CHINA	62	97	173	342
JAPAN	24	108	83	472
TAIWAN	6	28	23	164
8421 39 10				
AND APP Z FILTR REINIG V GAS ZIV LFZ				
EINF	*	49*	3*	225*
EV		25		74
AUS LG		25		74
EU		4		42
AUSF	*	*	*	14*
EU				14
8421 39 30				
AND APPARATE Z FILTR OD REINIG V LUFT				
EINF	6290*	11642*	27087*	70563*
EV	7	29	21	173
LV	3	16	3	26
PV	1	7	5	52
AUS LG	14	146	606	2989
EU	2716	4871	13189	32252
FRANKR	78	196	969	1753
NIEDL	559	577	1426	2269
ITAL	277	476	1197	2787
G BRIT	896	2240	5383	15612
IRLAND	79	104	121	161
DAENM	17	129	541	1323
SPAN	18	88	168	674
SCHWED	322	233	1666	3177
FINNL	10	16	23	162
OESTER	447	756	1545	4097
BELGI	3	56	150	366
SCHWZ	532	995	2802	7486
POLEN	205	200	497	333
TSCHE	860	472	2696	2351
UNGARN	111	217	270	691
USA	1211	3986	4841	19936
MEXIKO	3	34	31	1837
ISRAEL	8	13	60	161
CHINA	449	195	1083	691
JAPAN	95	381	1239	3778
TAIWAN	47	150	136	438
AUSF	14615*	34946*	88046*	175431*
PV	35	97	46	128
EU	7947	17326	53975	91336
FRANKR	1395	3792	7361	15729
NIEDL	503	1496	6681	13103
ITAL	674	1966	4281	9425
G BRIT	2636	3827	16183	17736
IRLAND	242	379	1894	2570
DAENM	70	255	1147	2414
GRIECH	146	585	245	907
PORTUG	12	81	124	441
SPAN	335	947	2262	7089
SCHWED	260	595	2036	3109
FINNL	82	120	497	872
OESTER	890	1707	5097	8147
BELGI	699	1550	6127	9578
LUXEMB	4	26	40	216
NORWEG	138	616	542	1621
SCHWZ	1103	3565	6334	19651
TUERK	164	515	1212	2526
POLEN	481	1123	5246	8743
TSCHE	592	1182	1533	3714
SLOWAK	118	222	260	809
UNGARN	182	363	685	1309
RUMAEN	12	62	283	663
BULGAR	2	6	77	271
UKRAIN	8	43	334	740
BELARS	4	77	25	164
RUSSLD	798	1385	1079	2032
KASACH	54	165	59	191
KIRGIS			33	117
SLOWEN	527	1231	738	1717
AEGYPT	7	31	203	364
ANGOLA			81	84
AETHIO			30	209
S AFR	122	299	489	1301
USA	714	1751	4074	9313
KANADA	49	141	371	842
MEXIKO	14	55	141	578
ECUAD	8	16	160	136
BRASIL	180	317	780	1249
CHILE	2	14	28	127
LIBAN	48	166	165	353
IRAN	23	78	35	102
ISRAEL	56	125	281	661
SAUDIA	5	39	258	788
KUWAIT	1	6	732	2330
KATAR	1	7	93	248
A EMIR	29	123	331	1089
INDIEN	41	106	103	272
MYAN			228	190
THAIL	8	25	114	379
INDONE	10	35	1073	1580
MALAYS	273	933	883	2663
SINGAP	49	96	264	725
CHINA	205	932	439	1707
REPKOR	86	228	1339	2483
JAPAN	62	340	504	2097
TAIWAN	134	272	1270	4468
HONGK	13	74	75	409
AUSTRL	57	194	93	428
NEUSEE	2	14	45	219
8421 39 51				
FILTRIERAPP F AND GASE NASS VERFAHREN				
EINF	2*	3*	9*	65*
EU	2	3	7	42
AUSF	368*	1237*	4727*	10248*
EU	298	1060	543	2242
FRANKR	143	205	214	377
NIEDL	6	20	141	754
DAENM	19	102	22	110
OESTER	38	512	65	674
SCHWZ	2	14	131	346
TUERK			166	401
POLEN			11	122
UNGARN	58	148	3812	6689
A EMIR			40	199
8421 39 71				
FILTRIERAPP F AND GASE KATALYT VERFAH				
EINF	10188*	97093*	40161*	291903*
PV	108	1781	783	8123
AUS LG	5	48	24	191
EU	5185	72190	17710	190064
FRANKR	1268	5744	3136	13943
NIEDL	143	279	391	1027
ITAL	7	20	64	197
G BRIT	1036	1557	4509	16816
SPAN	106	184	213	542
SCHWED	10	96	55	506
FINNL	11	149	79	957
BELGI	2603	64154	9156	156026
SCHWZ			32	132
TSCHE	413	1862	2293	9947
S AFR	4104	18605	18047	75311
USA	268	2730	1400	11318
KANADA	2	25	51	533
MEXIKO	155	1037	414	2890
JAPAN	51	603	137	1410

Wichtigste Ursprungs- und Bestimmungs-Laender	MAI 2000 dt = 100kg	MAI 2000 1000 DM	JAN./MAI 2000 dt = 100kg	JAN./MAI 2000 1000 DM
AUSF	18246*	114889*	100411*	457203*
EV	8	50	199	1165
LV			2	32
PV	291	1845	1819	7511
EU	12097	80365	58274	247326
FRANKR	632	4316	20843	25493
NIEDL	69	601	734	7014
ITAL	163	1554	826	7181
G BRIT	642	3926	1891	12490
IRLAND	4	46	31	319
DAENM	25	212	97	887
GRIECH	9	82	26	245
PORTUG	450	3510	972	5998
SPAN	3870	31617	10143	67473
SCHWED	789	4113	2535	13454
FINNL	2	22	262	1488
OESTER	198	1604	5445	34737
BELGI	5239	28711	14449	70358
NORWEG	12	109	57	524
SCHWZ	85	1107	429	4850
TUERK	38	280	89	752
POLEN	134	470	552	2120
TSCHE	1139	5169	4850	22470
SLOWAK	1084	4996	4880	22979
UNGARN	9	185	106	1885
RUMAEN	1	8	149	194
RUSSLD	3	28	224	645
AEGYPT	7	45	47	215
S AFR	652	3244	3142	12535
USA	810	4643	4754	27450
KANADA	74	516	287	2059
MEXIKO	1016	7416	18243	82654
BRASIL	549	2851	1174	6162
ISRAEL	7	63	71	577
INDIEN	20	245	38	439
THAIL	5	35	99	774
MALAYS	117	715	673	4230
SINGAP	19	120	75	392
CHINA	82	340	321	1591
REPKOR	15	174	97	872
JAPAN	151	896	788	4819
TAIWAN	42	412	705	6494
AUSTRL	17	113	69	557
8421 39 98				
AND APP Z FILTR REINIG V AND GASEN				
EINF	2548*	8464*	11600*	33295*
EV	636	1616	2741	6737
LV	6	263	18	603
AUS LG	46	135	235	670
EU	791	1785	3734	8236
FRANKR	251	497	858	1600
NIEDL	15	135	76	555
ITAL	73	146	891	783
G BRIT	4	47	221	992
SCHWED	104	540	156	992
OESTER	316	276	1180	2691
BELGI	16	86	117	514
LIECHT	2	104	32	444
SCHWZ	127	479	759	2420
POLEN			101	136
TSCHE	83	170	695	1293
KROAT			82	246
S AFR	374	1630	592	2697
USA	317	1866	1084	5883
KANADA	512	1278	2303	5560
MEXIKO	66	131	230	418
JAPAN	259	959	1427	4595
AUSF	7256*	26311*	29855*	114011*
LV			7	66
PV	19	27	78	145
EU	4322	9933	12323	39080
FRANKR	2038	3170	3937	9104
NIEDL	109	573	844	2872
ITAL	112	524	948	5544
G BRIT	433	1931	1048	5434
IRLAND	26	95	33	166
DAENM	41	245	907	1779
GRIECH	288	568	507	1179
PORTUG	14	76	95	585
SPAN	52	257	800	2126
SCHWED	31	193	268	1691
FINNL	10	47	78	554
OESTER	97	402	655	2290
BELGI	1069	1838	2190	5661
NORWEG	12	76	968	1489
SCHWZ	741	1842	2778	6895
TUERK	18	114	95	507
POLEN	108	438	952	1924
TSCHE	61	249	416	1661
SLOWAK	30	72	132	302
UNGARN	183	426	593	1341
RUSSLD	18	148	58	534
SLOWEN	296	1883	4628	11039
KROAT	2	22	267	296
AEGYPT	13	52	17	225
S AFR	24	62	120	322
NAMIB	20	148	20	148
USA	260	1633	1743	9805
KANADA	27	116	205	1011
MEXIKO	61	306	142	858
VENEZU	1	11	38	163
BRASIL	55	195	297	822
SYRIEN	3	120	7	179
IRAN	2	46	30	338
ISRAEL	282	1446	412	1954
KUWAIT	1	8	190	235
KATAR		3	54	365
A EMIR	39	158	62	261
OMAN		4	65	297
INDIEN	10	61	167	898
THAIL	7	77	144	795

Wichtigste Ursprungs- und Bestimmungs-Laender	MAI 2000 dt = 100kg	MAI 2000 1000 DM	JAN./MAI 2000 dt = 100kg	JAN./MAI 2000 1000 DM
VIETN		2	210	305
MALAYS	27	813	204	5427
SINGAP	37	332	120	1138
PHILIP	6	26	68	470
CHINA	4	49	327	1535
REPKOR	46	296	281	2687
JAPAN	31	397	294	2668
TAIWAN	443	4152	827	13105
HONGK	21	94	374	1169
AUSTRL	21	223	63	589
8421 91 10				
TEILE V APPARATEN DER WA 84211994				
EINF	3*	291*	19*	1300*
USA		18	4	345
JAPAN	3	257	15	936
AUSF	11*	250*	218*	2093*
EU	11	232	91	1565
FRANKR			18	393
NIEDL	3	92	6	128
ITAL	6	82	6	85
SCHWED		1	26	238
OESTER		4	18	183
BELGI	1	14	9	219
SCHWZ		13	1	115
USA			120	204
8421 91 30				
TEILE V APPARATEN DER WA 84211999				
EINF	*	*	1*	47*
EU			1	1
AUSF	14*	518*	177*	6230*
EU				1
SCHWZ	14	516	176	6195
8421 91 90				
TEIL V AND ZENTRIFUGE ZENTRFUGTROCKN				
EINF	1697*	5630*	5578*	23008*
LV	28	176	227	1765
AUS LG	8	242	36	879
EU	608	1501	2897	10400
FRANKR	201	383	829	3704
NIEDL	19	335	157	1840
ITAL	71	91	360	567
G BRIT	37	106	150	332
DAENM	5	56	164	905
SCHWED	7	146	124	1005
OESTER	265	483	1099	1948
NORWEG	150	599	328	1528
SCHWZ	36	338	134	1328
TSCHE	172	156	570	467
USA	505	2486	1197	7640
MEXIKO			18	136
CHINA			39	105
JAPAN	11	45	28	194
HONGK		1	9	151
AUSTRL	14	136	26	451
AUSF	1864*	16665*	7934*	80043*
EV			1	18
LV			111	665
PV				13
EU	704	6769	2924	31965
FRANKR	157	1261	761	8037
NIEDL	34	513	192	2934
ITAL	33	440	221	2944
G BRIT	116	1709	461	5147
IRLAND	4	119	25	515
DAENM	100	970	250	2315
GRIECH	10	106	34	374
PORTUG	5	74	34	384
SPAN	88	371	260	2553
SCHWED	34	142	223	1516
FINNL	5	108	44	667
OESTER	26	535	194	2607
BELGI	91	413	223	1935
NORWEG	4	110	907	4138
SCHWZ	89	1094	484	3881
TUERK	3	104	10	311
POLEN	11	65	105	611
TSCHE	33	102	54	272
UNGARN	44	80	113	266
RUMAEN	2	75	5	126
RUSSLD	445	625	573	1713
MAROKK	4	66	18	290
AEGYPT	1	22	189	350
S AFR	5	133	68	763
USA	177	3279	953	15960
KANADA	6	146	42	677
MEXIKO	16	362	68	1140
GUATEM		24	6	223
KUBA			121	403
KOLUMB	3	40	16	182
VENEZU		6	21	209
PERU	1	66	6	216
BRASIL	37	576	101	1425
CHILE	7	48	103	1181
ARGENT	2	65	38	534
IRAN	3	127	221	1284
ISRAEL	3	102	34	796
JORDAN		3	15	383
SAUDIA	1	46	11	229
A EMIR	1	18	13	220

Wichtigste Ursprungs- und Bestimmungs-Laender	MAI 2000 dt = 100kg	MAI 2000 1000 DM	JAN./MAI 2000 dt = 100kg	JAN./MAI 2000 1000 DM
INDIEN	7	307	45	804
THAIL	3	83	21	434
INDONE	2	29	27	306
MALAYS	2	75	23	271
SINGAP	4	124	30	946
PHILIP	1	23	28	318
CHINA	146	500	174	1382
REPKOR	9	73	49	744
JAPAN	12	230	58	1303
TAIWAN	3	89	27	703
HONGK	5	236	12	433
AUSTRL	17	205	65	850
8421 99 00				
TEILE V APP Z FILTR USW V FLUESSK USW				
EINF	33962*	64175*	130303*	260709*
EV	216	628	1140	3269
LV	52	60	134	421
PV	13	17	234	200
AUS LG	120	311	671	1881
EU	13233	23995	47029	91632
FRANKR	1590	2165	6463	10135
NIEDL	177	762	1764	5613
ITAL	2725	2506	6406	11081
G BRIT	1717	12088	6285	31779
IRLAND	3	34	19	434
DAENM	67	175	502	1667
PORTUG			964	698
SPAN	470	1168	2324	4945
SCHWED	45	127	346	1220
FINNL	3	34	69	700
OESTER	3208	3732	17312	18943
BELGI	3228	1204	4564	4399
NORWEG		2	105	492
LIECHT			24	104
SCHWZ	1161	3533	5538	16585
TUERK	672	1401	2294	4317
ESTLD			277	229
POLEN	4109	1604	12703	7011
TSCHE	5609	4364	25654	17905
SLOWAK	670	661	2303	1598
UNGARN	252	324	2265	1988
RUMAEN	1152	209	5156	889
UKRAIN	295	137	575	250
SLOWEN	903	494	2248	1860
KROAT	74	53	828	696
S AFR	1706	15604	9237	68223
USA	2010	8673	9381	32479
KANADA	16	92	87	560
MEXIKO	146	174	507	677
BRASIL	178	278	824	1081
INDIEN	16	76	168	359
CHINA	83	118	394	734
REPKOR	123	145	362	760
JAPAN	272	1860	1362	8970
TAIWAN	6	32	123	258
HONGK	18	74	29	163
AUSF	43604*	132640*	191089*	548405*
EV	7	65	20	174
LV			1	29
PV	58	450	256	1458
EU	25943	81444	119525	323009
FRANKR	3896	9896	14814	39982
NIEDL	2511	15320	8759	45355
ITAL	4922	17912	19023	63359
G BRIT	3420	8331	16544	37005
IRLAND	57	196	297	1050
DAENM	308	1288	2330	7085
GRIECH	335	1098	1464	6786
PORTUG	113	441	558	2415
SPAN	2284	4792	13572	25190
SCHWED	1552	6117	6923	29769
FINNL	174	758	1188	4678
OESTER	3992	9170	21584	35633
BELGI	3321	5909	12091	23338
LUXEMB	58	216	378	1364
MELILL	51	69	149	219
ISLAND	20	54	72	228
NORWEG	178	825	1285	4701
SCHWZ	1063	4382	4493	17609
TUERK	561	1995	2460	7229
ESTLD	16	53	89	368
LETTLD	43	110	142	413
LITAU	124	296	368	959
POLEN	950	1891	3168	9824
TSCHE	1614	1992	5128	9188
SLOWAK	81	255	244	1050
UNGARN	205	785	664	2635
RUMAEN	55	220	295	1341
BULGAR	55	175	188	606
UKRAIN	55	140	283	1188
BELARS	115	257	313	734
RUSSLD	393	886	1653	6690
KASACH	37	118	56	498
USBEK	19	284	100	908
KIRGIS	58	92	84	152
SLOWEN	420	276	2606	2906
KROAT	49	125	294	646
B HERZ	7	21	156	346
JUGOSL	12	35	71	257
MAROKK	27	73	186	472
ALGER	9	48	57	269
TUNES	13	49	71	315
LIBYEN	53	432	122	931
AEGYPT	199	522	1128	2804
MAURET			188	94
COTEIV	3	14	45	146
GHANA	11	31	46	288
NIGERI	18	51	54	224
S AFR	208	15[illegible]	858	3631
USA	3460	10018	16605	50074
KANADA	332	1050	679	2589
MEXIKO	152	515	751	2345
EL SAL	3	14	38	246

Wichtigste Ursprungs- und Bestimmungs-Laender	MAI 2000 dt = 100kg	MAI 2000 1000 DM	JAN./MAI 2000 dt = 100kg	JAN./MAI 2000 1000 DM
NL ANT	6	47	60	412
KOLUMB	92	567	124	712
VENEZU	665	3717	730	4183
BRASIL	395	1018	1543	4089
CHILE	19	98	909	1658
ARGENT	85	291	501	1530
ZYPERN	23	89	56	257
LIBAN	62	140	223	553
SYRIEN	33	68	258	574
IRAN	41	430	135	1151
ISRAEL	606	1012	2664	4827
WJ GAZ	40	95	88	196
JORDAN	23	84	255	1033
SAUDIA	184	1006	1157	4537
KUWAIT	35	468	328	1095
KATAR	18	68	81	356
A EMIR	224	640	1095	2797
JEMEN	1	4	24	125
PAKIST	2	39	70	303
INDIEN	93	464	927	3000
THAIL	83	315	647	2384
VIETN	32	843	67	819
INDONE	45	257	393	1438
MALAYS	340	780	1249	3177
SINGAP	256	742	1408	4485
PHILIP	33	148	699	2819
CHINA	235	701	3062	8356
REPKOR	687	1824	1846	5924
JAPAN	478	2326	1372	9199
TAIWAN	184	761	1388	5371
HONGK	91	327	518	3231
AUSTRL	366	1220	1222	4833
NEUSEE	171	498	296	930
N ERM	29	112	101	386
8422 11 00				
HAUSHALTSGESCHIRRSPUELMASCHINEN				
	STUECK		STUECK	
EINF	52859*	23732*	208864*	91576*
GEW DT	23099		92190	
EV			1	9
AUS LG			1	9
EU	51230	23112	202982	89260
ITAL	40248	18565	162744	70909
DAENM	38	36	2078	2478
GRIECH	420	80	520	118
SPAN	10429	4359	36472	15236
SCHWZ	115	94	246	195
TUERK	1476	491	5545	2034
AUSF	203046*	119692*	1070907*	609366*
GEW DT	104747		557936	
EU	145057	87635	827606	469384
FRANKR	29962	17066	191233	102076
NIEDL	23553	15971	140506	87941
ITAL	9347	6206	63164	33968
G BRIT	27449	14963	131594	66951
IRLAND	62	46	2997	1524
DAENM	3842	2539	26692	16897
GRIECH	5039	3327	23522	15867
PORTUG	987	654	7729	4479
SPAN	11941	6694	65503	34982
SCHWED	11913	6761	74787	42035
FINNL	2167	1397	8213	5373
OESTER	11787	7066	56067	32456
BELGI	6469	4477	32720	22558
LUXEMB	569	469	2877	2257
ISLAND	174	108	635	393
NORWEG	655	500	3773	2807
SCHWZ	6740	5240	27158	21182
TUERK	24209	11877	75565	37331
LETTLD	27	16	224	167
LITAU	260	196	1475	1090
POLEN	3590	1866	15518	8481
TSCHE	1776	999	13780	7828
SLOWAK	288	118	992	521
UNGARN	1627	830	6350	3195
UKRAIN	136	85	460	295
RUSSLD	848	583	4168	3304
SLOWEN	546	370	1256	808
KROAT	271	177	839	576
B HERZ	281	95	400	150
AEGYPT	16	16	480	199
S AFR	733	388	8141	4232
USA	265	247	10701	8854
KANADA	195	165	1503	1260
BRASIL	162	78	6482	2906
CHILE	357	146	413	173
ARGENT	165	70	1787	723
ZYPERN	267	156	735	494
LIBAN	20	28	272	174
ISRAEL	4378	2093	16019	8017
SAUDIA	54	31	537	216
KUWAIT	216	76	229	84
A EMIR	270	137	1029	564
INDIEN	216	91	534	227
SINGAP	116	44	421	203
PHILIP			235	263
REPKOR	606	336	4278	2399
JAPAN	53	50	1098	964
TAIWAN	216	110	1863	984
HONGK	157	105	675	424
AUSTRL	7590	4290	28080	15869
NEUSEE	252	113	3329	1640
8422 19 00				
AND GESCHIRRSPUELMASCHINEN				
	STUECK		STUECK	
EINF	924*	2947*	6673*	18198*
GEW DT	840		5978	
EU	493	1685	4916	12985
FRANKR	8	169	51	1151
ITAL	413	1089	4483	9088
DAENM	15	189	95	1207
SCHWED	31	139	185	1214
OESTER	21	91	94	282
SCHWZ	391	1203	1602	4938
SLOWEN	38	57	122	203
AUSF	1618*	7144*	12560*	64969*
GEW DT	1621		14301	
EU	1246	4430	9085	43972
FRANKR	156	607	1254	7621
NIEDL	100	452	1251	6091
ITAL	104	296	624	3020
G BRIT	359	1265	3337	14203
IRLAND	2	23	62	308
DAENM	228	607	858	2471
GRIECH	6	21	61	591
PORTUG			38	260
SPAN	68	255	273	1594
SCHWED	108	301	350	966
FINNL	15	62	132	1640
OESTER	90	459	597	3138
BELGI	6	66	237	1703
NORWEG	54	194	491	1428
SCHWZ	97	817	1189	6630
TUERK	58	345	215	1273
LITAU	7	82	7	82
POLEN	3	39	136	695
TSCHE	7	73	118	861
SLOWAK	1	36	2	122
UNGARN	4	23	28	229
SLOWEN	4	20	81	463
TUNES	3	17	62	226
AEGYPT			25	424
S AFR	4	120	10	189
USA	12	55	101	1089
CHILE			1	80
ISRAEL	5	79	98	823
INDIEN	1	4	30	669
SINGAP	6	64	32	232
CHINA			23	260
REPKOR			8	214
JAPAN	51	307	304	1792
TAIWAN	19	155	52	370
HONGK	2	62	70	474
AUSTRL	10	28	179	1213
8422 20 00				
MASCH APP REINIG TROCKN V FLASCH USW				
	DT		DT	
EINF	573*	4527*	4160*	22487*
EU	302	2938	2179	15585
FRANKR			87	215
ITAL	51	224	673	2096
DAENM	194	1486	680	8175
SCHWED	2	5	319	1857
OESTER	53	1212	221	2875
BELGI			171	255
SCHWZ	71	491	810	1771
POLEN	21	88	97	291
SLOWAK	32	36	319	366
UNGARN	15	30	231	369
SLOWEN	68	692	183	1283
USA	9	203	58	1696
MEXIKO			200	986
AUSF	3153*	10184*	12733*	56696*
EU	863	4692	3536	18614
FRANKR	38	257	543	3126
NIEDL	165	616	357	2347
ITAL	47	305	158	1495
G BRIT	41	276	255	1828
GRIECH	11	50	63	496
PORTUG	10	104	1026	2087
SPAN	29	152	121	660
SCHWED	5	46	39	234
FINNL	51	729	58	797
OESTER	436	1921	722	4119
BELGI	24	143	156	1140
SCHWZ	24	144	247	3402
TUERK	7	103	9	121
POLEN	5	27	270	1834
TSCHE	27	173	110	1075
SLOWAK	248	257	265	326
UNGARN	5	29	602	662
RUMAEN	267	654	978	2555
RUSSLD	275	273	542	2188
SLOWEN	1	19	20	245
KROAT	62	140	840	1378
MAZED	150	10	500	220
LIBYEN			633	1988
AEGYPT			40	238
SUDAN	48	129	157	398
S AFR	157	993	265	1631
USA	5	52	497	3488
KANADA	2	38	21	264
MEXIKO	24	411	357	5590
EL SAL			10	286
DOM RP	90	424	90	424
ZYPERN	11	191	13	227
ISRAEL	28	190	31	218
A EMIR	10	186	12	206
INDIEN			280	672
THAIL	400	175	400	179
INDONE			8	132
SINGAP			131	1775
PHILIP			7	136
MONGOL			92	194
CHINA		1	585	1280
REPKOR	3	35	17	241
JAPAN	51	608	167	2104
AUSTRL	20	91	224	1472
8422 30 00				
MASCH APP FUELLEN USW V FLASCHEN USW				
EINF	5418*	16085*	30589*	96341*
EV	21	435	41	1004
LV	7	55	19	143
AUS LG	1	2	11	18
EU	554	3065	11288	43144
FRANKR	117	809	530	3015
NIEDL	33	456	1683	3097
ITAL	236	1036	2146	10455
G BRIT	80	110	3526	8724
SPAN	38	503	504	2210
SCHWED	38	66	987	7202
FINNL			139	1017
OESTER	9	53	1142	2542
BELGI	1	4	615	4714
NORWEG	29	397	359	692
SCHWZ	444	3461	2261	17838
POLEN	53	237	69	324
TSCHE	245	753	667	2413
UKRAIN			18	257
RUSSLD			31	154
SLOWEN			111	702
MAZED	21	435	21	435
USA	100	824	206	2643
KANADA	36	656	134	2657
BRASIL	7	149	20	282
ARGENT			10	114
ISRAEL	1335	2564	3647	5614
CHINA	2518	3467	11442	16383
AUSTRL			67	932
AUSF	36448*	186481*	123488*	689421*
LV	8	15	17	229
PV			27	327
EU	4881	30613	24110	166930
FRANKR	542	5510	3214	34344
NIEDL	87	722	2185	12196
ITAL	369	1811	2087	11792
G BRIT	569	6283	3766	26309
IRLAND	1	18	956	7297
DAENM	172	499	321	2426
GRIECH	106	290	274	1964
PORTUG	734	2010	773	2403
SPAN	526	2429	2602	14918
SCHWED	66	438	1607	9310
FINNL	110	1244	963	6706
OESTER	691	4605	2460	19536
BELGI	907	4747	2901	17517
LUXEMB	1	7	11	212
ISLAND	4	25	362	1370
NORWEG	213	1955	1654	10152
SCHWZ	938	9140	3718	28627
MALTA	37	462	42	653
TUERK	73	234	299	2701
LETTLD	14	221	149	1023
LITAU	9	139	86	832
POLEN	2162	8886	7786	41000
TSCHE	91	1335	499	3498
SLOWAK	262	1074	356	1890
UNGARN	304	918	1283	2101
RUMAEN	979	4521	2664	11596
BULGAR	30	235	111	629
ALBAN			35	266
UKRAIN	39	390	278	2471
BELARS	7	75	8	95
MOLDAU	1	4	56	242
RUSSLD	7978	32102	19127	62846
KASACH			2709	10569
USBEK	39	144	39	144
SLOWEN	73	382	1239	6765
KROAT	8	195	98	573
B HERZ	734	2114	1887	8728
JUGOSL	856	3720	1728	9214
MAZED			761	1196
MAROKK			28	121
ALGER	2	35	287	713
TUNES		1	141	822
AEGYPT	209	4203	467	7151
SUDAN			187	1044
BURKIN		695		695
SENEG			56	227
COTEIV			500	1688
TOGO			115	591
NIGERI	2772	6791	4958	12478
KAMERU			4	184
GABUN			193	1270
ANGOLA	140	463	140	463
AETHIO			335	2200
KENIA	55	235	55	235
TANSAN	125	181	125	181
MADAG			347	1703
S AFR	152	1202	435	4015
NAMIB	9	53	24	175
BOTSU			1000	3596
USA	1204	10642	7397	69388
KANADA	410	2169	2129	15410
MEXIKO	845	5665	4721	26331
BELIZE			30	157
HONDUR			240	1177
PANAMA	117	1079	118	1114
DOM RP			40	321
KOLUMB	5	29	105	1316
VENEZU	7	168	167	333
BRASIL	695	1976	1646	10125
CHILE	130	2704	437	6449
ARGENT	415	2063	728	5602
ZYPERN	65	131	69	200
LIBAN	1	4	223	999
SYRIEN	2534	7528	2603	8765
IRAN	626	2033	760	2312
ISRAEL	112	1264	1404	8572
WJ GAZ			134	572
JORDAN			131	986
SAUDIA	42	344	102	840
KATAR	7	70	112	632

Wichtigste Ursprungs- und Bestimmungs-Laender	MAI 2000 dt = 100kg	MAI 2000 1000 DM	JAN./MAI 2000 dt = 100kg	JAN./MAI 2000 1000 DM
A EMIR	24	295	1080	4656
JEMEN			1311	3339
PAKIST	10	61	36	230
INDIEN	13	193	1555	7259
BANGLA			149	584
SRILAN	19	122	18	122
MYAN			438	1522
THAIL	52	351	719	3224
VIETN	140	1135	141	1160
INDONE	95	73	313	1576
MALAYS	15	258	48	606
SINGAP	2	21	61	416
PHILIP	83	320	145	615
CHINA	2792	20932	8161	51998
DV KOR	798	5318	798	5318
REPKOR	1552	3872	2402	8436
JAPAN	28	302	552	7626
TAIWAN	5	171	172	1425
HONGK	48	365	180	2291
AUSTRL	271	1820	1013	7146
NEUSEE		3	203	1697
8422 40 00				
MASCH U APPARATE Z VERPACKEN V WAREN				
EINF	4597*	25827*	30590*	170310*
EV		14		14
LV	69	981	339	2531
PV			1	10
AUS LG	2	69	29	422
EU	1403	6715	14930	64748
FRANKR	135	222	541	2226
NIEDL	199	2081	1698	12704
ITAL	458	2041	5075	28287
G BRIT	92	511	1107	3859
IRLAND	290	371	1031	1308
DAENM	37	213	773	5012
GRIECH		1	27	323
SPAN	4	34	350	868
SCHWED	103	340	1173	2153
FINNL	53	204	191	633
OESTER	24	656	433	1818
BELGI	8	41	2266	5394
NORWEG	32	553	619	3546
SCHWZ	962	9980	4464	52419
MARINO	165	313	676	1500
POLEN	248	447	1049	5406
TSCHE	363	1149	2357	6494
SLOWAK	233	693	873	1791
UNGARN			548	608
SLOWEN	61	103	174	439
USA	172	2666	1722	19896
KANADA	5	90	5	93
ARGENT			45	487
THAIL	4	14	87	208
MALAYS			11	365
SINGAP			8	218
CHINA	181	1158	315	2485
REPKOR	64	134	365	862
JAPAN	91	760	710	4879
TAIWAN	450	822	1092	2000
AUSTRL			183	1435
AUSF	18134*	161305*	86820*	777586*
EV			30	76
LV	156	2315	302	4421
PV			77	811
EU	6465	52527	32689	308651
FRANKR	1505	10839	7722	73685
NIEDL	649	6257	3668	33493
ITAL	759	7129	2825	30514
G BRIT	1113	7978	4976	47064
IRLAND	39	283	728	16749
DAENM	203	1807	982	9120
GRIECH	152	1533	350	3904
PORTUG	33	242	830	3581
SPAN	353	3055	2595	22926
SCHWED	277	2551	1228	13515
FINNL	293	2239	585	5017
OESTER	590	4057	2936	17543
BELGI	497	4543	3151	31066
LUXEMB	2	14	112	474
ISLAND		12	34	439
NORWEG	192	1466	614	5866
LIECHT		2	27	397
SCHWZ	866	9953	4125	43197
TUERK	444	2504	948	6780
ESTLD	2	11	168	368
LETTLD		7	238	961
LITAU	52	584	106	1041
POLEN	664	6537	4178	30549
TSCHE	260	1715	1200	8053
SLOWAK	42	237	331	3151
UNGARN	398	3378	952	5855
RUMAEN	51	385	736	4200
BULGAR	30	94	85	601
UKRAIN	7	100	29	314
BELARS	294	841	315	1171
RUSSLD	856	10640	2276	21821
GEORG			12	112
USBEK	16	205	113	1104
SLOWEN	1	12	393	1649
KROAT	69	753	204	2264
B HERZ	1	35	22	170
JUGOSL	17	315	88	810
MAZED	28	230	31	268
MAROKK	18	97	237	3928
ALGER	30	429	77	1071
TUNES	60	481	138	1130
LIBYEN			11	149
AEGYPT	85	803	971	9321
SUDAN	3	21	50	618
COTEIV	29	512	297	1672
GHANA	1	7	76	170
NIGERI			62	1171
KAMERU				96

Wichtigste Ursprungs- und Bestimmungs-Laender	MAI 2000 dt = 100kg	MAI 2000 1000 DM	JAN./MAI 2000 dt = 100kg	JAN./MAI 2000 1000 DM
MADAG			85	623
S AFR	18	219	644	2837
USA	3252	32332	15132	143523
KANADA	274	2243	884	11108
MEXIKO	1008	7340	5101	20885
GUATEM			17	236
NICARA			19	230
COSTA			7	171
TRINID	13	212	13	247
ARUBA	28	284	28	284
KOLUMB		5	76	776
VENEZU	1	29	101	646
BRASIL	371	3350	844	8855
CHILE	103	1154	242	2911
PARAGU	5	40	149	4695
ARGENT	127	1676	591	7273
ZYPERN	6	147	46	551
LIBAN			265	3066
IRAN	18	29	452	2610
ISRAEL	154	1546	875	4884
SAUDIA	30	172	401	2509
A EMIR	1	9	166	2427
PAKIST			150	1116
INDIEN	18	174	1162	6524
BANGLA			17	168
SRILAN	16	149	16	149
THAIL	187	1593	395	4075
INDONE	6	19	435	4436
MALAYS	119	885	395	6805
SINGAP	30	161	603	2200
PHILIP			25	484
CHINA	554	5194	1376	18067
DV KOR	41	880	81	1760
REPKOR	234	2663	372	3784
JAPAN	221	1232	1398	15580
TAIWAN	151	1107	590	4115
HONGK		11	331	7584
AUSTRL	83	1165	1098	8039
PAPUA			18	336
NEUSEE	38	219	122	1227
8422 90 10				
TEILE V GESCHIRRSPUELMASCHINEN				
EINF	4333*	8991*	21225*	46426*
EU	3466	6304	16795	33277
FRANKR	229	394	1563	2318
NIEDL	67	75	94	328
ITAL	2514	4465	11519	22979
G BRIT	10	18	133	271
SCHWED	135	289	553	1211
OESTER	489	991	2707	5512
BELGI	5	24	117	348
SCHWZ	70	200	486	842
TUERK			35	85
POLEN	462	978	2143	4467
UNGARN	267	1387	1515	7368
AUSF	4062*	7727*	19260*	38954*
EU	2148	3970	11059	21646
FRANKR	75	209	683	1961
NIEDL	48	362	210	1212
ITAL	577	884	3595	6324
G BRIT	625	823	1444	3012
DAENM	28	41	163	270
GRIECH	8	59	48	369
SPAN	657	898	3404	4994
SCHWED	20	65	162	504
OESTER	66	422	1099	1846
BELGI	25	150	173	802
SCHWZ	470	908	2202	4731
TUERK	272	259	1327	1173
POLEN	63	63	264	315
TSCHE	24	57	213	453
USA	880	1787	3191	6767
KANADA	14	32	117	357
CHINA	19	42	129	327
JAPAN	6	61	67	408
HONGK	13	37	26	152
AUSTRL	59	173	232	858
8422 90 90				
TEILE V AND MASCH U APPARATE POS 8422				
EINF	5502*	20541*	34850*	115366*
EV			34	98
LV		39	108	1147
PV	30	119	139	559
AUS LG		2	1	18
EU	2375	8971	15344	58404
FRANKR	115	693	520	2857
NIEDL	103	912	884	6324
ITAL	261	1992	2340	17596
G BRIT	164	356	553	2800
IRLAND	1	14	16	169
DAENM	43	536	165	2389
PORTUG	12	68	32	225
SPAN	64	571	411	3764
SCHWED	6	62	1031	5966
FINNL	4	12	40	166
OESTER	1482	3085	8847	13932
BELGI	116	660	501	2179
SCHWZ	225	3995	1390	18070
MALTA	3	47	15	272
TUERK	5	106	30	200
POLEN	451	748	2679	3071
TSCHE	888	1650	4651	7759
SLOWAK	400	384	2588	2965
UNGARN	521	702	4365	6276
RUMAEN	98	92	284	228
BULGAR	71	180	514	978
SLOWEN	112	173	385	824
KROAT	102	57	475	349
S AFR	5	43	57	435

Wichtigste Ursprungs- und Bestimmungs-Laender	MAI 2000 dt = 100kg	MAI 2000 1000 DM	JAN./MAI 2000 dt = 100kg	JAN./MAI 2000 1000 DM
USA	142	2328	842	10123
KANADA		25	9	284
BRASIL	54	232	799	2143
CHINA	4	5	55	165
JAPAN	17	543	94	1933
TAIWAN	2	29	59	180
AUSF	7024*	98822*	39537*	482855*
EV			31	258
LV			11	1076
PV	29	129	59	343
EU	2155	37471	15611	203737
FRANKR	449	8398	1836	36457
NIEDL	240	4346	2560	26349
ITAL	398	3140	1178	16073
G BRIT	238	5995	2101	38130
IRLAND	56	1219	211	5449
DAENM	84	1629	1206	12646
GRIECH	17	460	153	3924
PORTUG	44	695	163	3201
SPAN	187	3799	1413	14791
SCHWED	55	1383	304	7042
FINNL	44	942	210	6731
OESTER	216	2261	1125	15484
BELGI	125	3114	3144	15195
LUXEMB	2	90	7	295
NORWEG	33	910	210	4095
LIECHT	1	30	12	336
SCHWZ	220	3447	984	18332
MALTA	3	44	20	329
TUERK	49	1751	162	5426
LITAU	4	227	21	1047
POLEN	461	3484	1563	15210
TSCHE	300	1987	1053	8651
SLOWAK	79	525	554	3727
UNGARN	217	1767	1180	7195
RUMAEN	24	1059	278	3131
BULGAR	19	175	466	1205
UKRAIN	5	232	34	731
MOLDAU		7	4	133
RUSSLD	238	2551	813	10633
KASACH	4	103	306	772
TURKM			3	105
USBEK	1	129	3	361
SLOWEN	22	617	95	2494
KROAT	16	414	111	1388
JUGOSL	27	432	113	2070
MAROKK	4	382	57	1412
ALGER	2	62	79	584
TUNES		21	116	1378
LIBYEN	6	54	22	420
AEGYPT	10	400	190	4134
SUDAN	18	105	33	228
BURKIN		5	7	161
GHANA	14	305	23	493
TOGO			11	228
BENIN			9	248
NIGERI	37	285	221	2470
KAMERU		7	9	266
GABUN			20	552
R KONG	1	30	8	207
ANGOLA	2	84	79	411
AETHIO	3	171	22	667
ERITRE		2	7	323
DSBUTI	3	102	87	727
KENIA	9	195	55	1687
UGANDA			5	221
MOSAMB	7	164	36	218
MADAG	14	189	38	411
SIMBAB		18	3	158
MALAWI			49	168
S AFR	55	1115	486	3932
USA	1051	15911	4251	65819
KANADA	48	1225	443	5654
MEXIKO	42	860	193	4293
GUATEM	8	194	25	769
HONDUR	2	80	18	454
EL SAL	5	248	24	1104
COSTA	3	115	6	196
PANAMA	6	165	13	395
KUBA	1	26	4	205
DOM RP	1	37	14	588
LUCIA	1	12	18	524
VINCEN			2	92
KOLUMB	24	402	64	1569
VENEZU	16	524	158	2814
ECUAD	2	70	19	455
PERU	11	309	47	1362
BRASIL	571	714	928	6533
CHILE	8	314	36	1358
BOLIV		9	5	277
ARGENT	53	760	139	3102
ZYPERN	8	212	26	503
LIBAN	3	104	8	352
SYRIEN	3	98	6	246
IRAN	107	402	3175	1232
ISRAEL	20	567	151	2304
JORDAN	4	68	172	1762
SAUDIA	135	555	264	3225
KUWAIT	2	95	7	404
BAHRAI	2	13	9	154
A EMIR	3	99	27	912
OMAN	1	29	3	178
JEMEN	9	117	149	1511
PAKIST	2	98	5	338
INDIEN	17	370	374	4641
BANGLA			5	127
SRILAN	1	47	7	322
THAIL	122	708	268	4063
INDONE	170	1342	375	3502
MALAYS	9	222	75	1403
SINGAP	29	461	245	2867
PHILIP	13	421	109	2571
CHINA	65	1493	347	6753
REPKOR	34	628	887	2386
JAPAN	88	2284	487	12033
TAIWAN	25	1092	72	2331
HONGK	13	594	162	5364
AUSTRL	182	2178	366	6210
PAPUA	2	132	3	201

Wichtigste Ursprungs- und Bestimmungs-Laender	MAI 2000 dt = 100kg	MAI 2000 1000 DM	JAN./MAI 2000 dt = 100kg	JAN./MAI 2000 1000 DM
NEUSEE	2	90	14	423
N ERM	4	89	17	430
8423 10 10				
HAUSHALTSWAAGEN				
	STUECK		STUECK	
EINF	156355*	3139*	1253573*	20242*
GEW DT	1578		9541	
AUS LG			947	11
EU	4638	103	83959	1885
FRANKR	2392	45	28294	350
DAENM	12	1	2337	218
SPAN	54	1	17755	280
OESTER	1320	44	26915	851
CHINA	87240	1557	495799	5684
HONGK	11375	499	68046	3302
AUSF	59600*	861*	447207*	8509*
GEW DT	373		3607	
EU	34179	318	327282	5851
FRANKR	2155	59	5001	178
DAENM	353	5	8491	341
OESTER	17382	141	278389	4935
SCHWZ	4869	147	30352	896
POLEN	1338	24	8848	218
8423 10 90				
PERSONENWAAGEN SAEUGLINGSWAAGEN				
	STUECK		STUECK	
EINF	260025*	8339*	1295000*	32373*
GEW DT	6661		32212	
AUS LG	7451	419	43464	2191
EU	17085	288	254346	3700
FRANKR	14844	245	245563	3105
DAENM			4	353
SCHWZ	1009	36	4989	648
LITAU	12276	482	66095	2008
TSCHE	5949	154	28573	715
UNGARN	4900	54	76368	954
CHINA	196344	6733	820688	22363
JAPAN	7944	490	28014	1718
TAIWAN	3000	3	4254	89
AUSF	113796*	4376*	813798*	28985*
GEW DT	2783		19946	
EV			168	14
EU	42699	2276	510358	18609
FRANKR	3103	244	39427	1562
NIEDL	1389	124	6669	601
ITAL	1632	234	6418	842
G BRIT	1998	233	8276	1202
DAENM	2854	406	14626	1798
SPAN	5272	183	22017	989
SCHWED	577	54	3433	261
OESTER	24327	589	398473	10337
BELGI	874	112	3906	406
SCHWZ	16603	659	62056	2516
TUERK	143	4	3837	191
POLEN	9398	202	35502	795
TSCHE	2000	42	14406	391
RUMAEN			669	241
RUSSLD	1713	65	13065	369
SLOWEN	1240	20	8928	237
S AFR	15353	348	22076	452
USA	420	22	3914	643
CHILE	64	17	2792	171
IRAN	3898	92	9870	498
SAUDIA			7846	177
A EMIR	189	7	6510	162
SINGAP	777	37	1617	178
HONGK	126	3	15948	497
AUSTRL	214	24	22185	496
8423 20 00				
WAAGE F STETIGFOERD KONTINUIERL WI				
	STUECK		STUECK	
EINF	12*	292*	48*	1231*
GEW DT	28		182	
EU			12	424
NIEDL			2	169
DAENM			2	98
SCHWZ	8	155	27	625
USA	4	137	6	174
AUSF	240*	2216*	572*	11749*
GEW DT	387		4240	
EU	35	202	179	1956
FRANKR	5	20	31	487
ITAL	5	23	54	526
G BRIT			5	75
SPAN	8	129	21	249
FINNL			16	113
OESTER	4	12	20	338
POLEN	1	115	27	1131
TSCHE			18	270
SLOWAK	1	1	3	84
BULGAR	6	115	16	847
ASERB			12	309
KROAT			2	159
BRASIL	4	43	10	140
IRAN			2	232
ISRAEL	2	241	3	306
SAUDIA			2	95
KUWAIT			5	260
BAHRAI			10	512
PHILIP			10	523
CHINA	7	117	14	325
TAIWAN	153	972	190	3616
8423 30 00				
ABSACKWAAGE USW KONSTANT GEWICHTSM				
	STUECK		STUECK	
EINF	52*	4394*	323*	13960*
GEW DT	355		1321	
LV			1	13
AUS LG			8	701
EU	4	1478	123	3583
ITAL	1	89	23	864
G BRIT			48	1076
DAENM	2	1352	33	1479
OESTER			4	100
SCHWZ	23	777	71	2703
JAPAN	14	2018	53	7316
AUSF	95*	7918*	875*	31442*
GEW DT	752		3521	
EU	34	2011	704	9342
FRANKR	6	486	83	1505
NIEDL	3	310	37	650
ITAL	5	117	107	1941
G BRIT	2	105	61	764
DAENM			28	363
GRIECH			11	193
SPAN	3	384	38	1305
SCHWED	6	423	13	453
OESTER	6	107	229	1363
BELGI	3	77	58	744
SCHWZ	9	266	22	1437
TUERK	1	202	4	741
LITAU			3	102
POLEN	2	100	5	542
TSCHE			11	1545
BULGAR	1	99	4	507
KROAT			2	726
B HERZ			1	163
AEGYPT			4	199
NIGERI			3	89
KENIA	1	314	1	314
USA	11	414	33	3292
KANADA	1	77	5	862
MEXIKO	4	637	26	5483
HONDUR			1	169
VENEZU			1	469
BRASIL	2	380	6	967
SYRIEN	6	2808	7	3054
ISRAEL			2	182
A EMIR			2	142
CHINA	4	72	6	454
REPKOR	8	424	8	424
AUSTRL			1	89
8423 81 10				
SORTIER- SELBSTST KONTRWAAGE <30KG				
	STUECK		STUECK	
EINF	61*	293*	496*	983*
GEW DT	23		62	
LV	1	38	1	38
EU	3	167	22	343
NIEDL	2	99	17	110
DAENM	1	68	3	219
SCHWZ	33	79	215	481
CHINA	23	8	212	109
AUSF	119*	4933*	619*	20412*
GEW DT	250		1045	
EU	52	2795	343	11114
FRANKR	9	519	63	1889
NIEDL	7	357	39	1464
ITAL	14	342	44	877
G BRIT	11	985	59	3134
IRLAND	1	75	3	200
DAENM			37	1380
SPAN	4	115	26	471
SCHWED			32	347
OESTER	3	376	20	1158
BELGI	1	1	9	242
LIECHT	1	76	2	111
SCHWZ	6	320	36	1690
MALTA			3	76
TUERK	5	206	11	252
POLEN	8	169	11	271
TSCHE	1	30	4	410
UNGARN	4	102	12	306
RUSSLD	2	131	4	361
USA	18	616	96	2759
MEXIKO	5	125	16	634
BRASIL			29	795
A EMIR			3	80
MALAYS	2	76	7	247
SINGAP	3	83	8	399
CHINA	7	106	8	121
AUSTRL			4	157
8423 81 30				
APP U GER Z WIEGEN U ETIKETT <30KG				
	STUECK		STUECK	
EINF	14*	31*	19*	86*
GEW DT	2		6	
EU			3	19
AUSF	311*	4338*	1834*	25166*
GEW DT	241		1448	
EU	244	2965	1602	20251
FRANKR	25	199	337	3304
NIEDL	6	251	71	2122
ITAL	111	933	717	7173
G BRIT	13	253	109	1897
DAENM	4	119	25	419
GRIECH	1	5	14	196
PORTUG	8	77	38	337
SPAN	44	564	130	2173
SCHWED			27	230
FINNL	4	104	26	789
OESTER	19	265	58	861
BELGI	9	194	50	750
SCHWZ	14	233	53	1015
POLEN	15	236	47	786
TSCHE	5	106	16	239
USA	21	449	49	1287
KANADA	3	97	19	469
ARGENT			4	157
ISRAEL	1	68	4	248
8423 81 50				
LADENWAAGEN <30KG HOECHSTLAST				
	STUECK		STUECK	
EINF	1882*	633*	6185*	2481*
GEW DT	104		381	
AUS LG	71	30	243	100
EU	205	184	1409	1102
FRANKR			1004	625
ITAL	2	4	101	154
BELGI	200	175	245	259
CHINA	1290	343	3915	1081
AUSF	5975*	8475*	30287*	45891*
GEW DT	579		3069	
EU	4541	6119	25125	36455
FRANKR	488	770	3277	5309
NIEDL	75	192	458	1107
ITAL	2637	2819	13741	17203
G BRIT	102	162	795	1448
DAENM	37	34	194	247
GRIECH	95	57	522	721
PORTUG	84	57	711	972
SPAN	342	514	1881	2526
SCHWED	2	2	203	440
FINNL	214	539	472	1153
OESTER	342	599	2039	3537
BELGI	135	325	793	1697
NORWEG	77	77	299	388
SCHWZ	73	171	387	953
TUERK	220	544	1037	2530
LITAU	62	97	76	135
POLEN	111	273	390	832
TSCHE	102	139	249	391
UNGARN	41	42	274	352
RUMAEN	43	75	43	75
SLOWEN	48	76	115	174
KROAT	179	172	224	255
S AFR	10	4	59	80
USA	20	24	264	380
KANADA	30	46	344	562
MEXIKO	65	83	65	83
DOM RP			31	160
ARGENT	319	510	938	1509
SAUDIA			91	187
8423 81 90				
AND WAAGEN < 30KG HOECHSTLAST				
	STUECK		STUECK	
EINF	45807*	3906*	181398*	15785*
GEW DT	403		1799	
AUS LG	3603	245	9222	501
EU	4514	742	13282	2646
FRANKR	2427	430	8400	1235
G BRIT	332	125	1728	810
DAENM	5	5	160	143
OESTER	1728	179	2839	382
SCHWZ	3455	953	22195	4473
USA	756	185	6745	1469
CHINA	13700	1025	65958	3557
JAPAN	3192	331	11423	1277
TAIWAN	443	154	12813	1061
HONGK	18751	420	46631	1020
AUSF	62395*	7164*	237103*	33750*
GEW DT	444		2357	
PV			559	22
EU	25300	3902	111171	20022
FRANKR	3664	960	23612	5543
NIEDL	3531	421	15013	2045
ITAL	3719	708	14168	3402
G BRIT	5600	777	21188	3366
DAENM	776	86	5603	555

Wichtigste Ursprungs- und Bestimmungs-Laender	MAI 2000 dt = 100kg	MAI 2000 1000 DM	JAN./MAI 2000 dt = 100kg	JAN./MAI 2000 1000 DM
PORTUG	384	57	2478	346
SPAN	1244	259	6429	1610
SCHWED	1121	91	5202	655
OESTER	3186	318	7972	1302
BELGI	1950	172	7967	843
NORWEG	665	118	2955	279
SCHWZ	1023	113	9110	831
TUERK	580	257	1748	579
TSCHE	229	44	1668	218
RUSSLD	376	80	992	325
S AFR	243	34	866	223
USA	1492	936	6225	4661
KANADA	93	50	354	214
MEXIKO	36	19	2022	239
BRASIL	25356	136	25590	256
SAUDIA	29	11	45171	236
A EMIR	150	74	760	605
INDIEN	745	138	1155	279
INDONE	229	110	469	245
JAPAN	420	314	2257	1165
AUSTRL	1542	137	2766	449
8423 82 10				
SORTIER- KONTROLLWAAGE >30-5000KG				
	STUECK		STUECK	
EINF	7*	56*	25*	355*
GEW DT	18		108	
EU			4	42
SCHWZ	2	31	15	282
AUSF	24*	171*	148*	2412*
GEW DT	26		170	
EU	23	162	132	871
G BRIT	2	35	7	218
SPAN			6	282
OESTER	17	102	68	212
USA			1	135
MEXIKO			6	957
ARGENT			1	293
8423 82 90				
AND WAAGEN >30-5000KG HOECHSTLAST				
	STUECK		STUECK	
EINF	1241*	1067*	15054*	5613*
GEW DT	150		908	
EU	50	62	784	1694
FRANKR	13	34	173	328
NIEDL			411	711
ITAL			42	219
SPAN			1	75
SCHWZ	385	645	1806	2984
CHINA	282	120	10250	264
TAIWAN	173	113	1325	335
AUSF	5149*	5274*	32356*	26076*
GEW DT	906		5047	
EU	3212	3034	17902	15099
FRANKR	910	801	3755	4073
NIEDL	364	375	2450	1852
ITAL	467	441	2895	2069
G BRIT	334	385	1277	1735
DAENM	168	61	1175	419
PORTUG	128	44	447	382
SPAN	163	301	867	1288
SCHWED	141	93	822	559
OESTER	310	243	3147	1383
BELGI	85	193	552	906
SCHWZ	370	293	2159	1908
TUERK	16	41	194	335
POLEN	58	102	567	795
TSCHE	132	174	522	839
BULGAR			97	181
RUSSLD	40	96	143	260
USA	284	325	1105	2267
MEXIKO	86	172	1037	434
ARGENT	7	3	53	120
LIBAN			97	227
THAIL	23	11	148	169
JAPAN	53	267	337	997
8423 89 10				
BRUECKENWAAGEN				
	STUECK		STUECK	
EINF	*	*	*	*
AUSF	9*	35*	37*	175*
GEW DT	4		50	
EU	9	35	37	175
8423 89 90				
AND WAAGEN > 5000KG HOECHSTLAST				
	STUECK		STUECK	
EINF	159*	253*	594*	1609*
GEW DT	39		162	
LV			2	11
EU	1	5	57	225
BELGI			5	138
SCHWZ	83	159	386	1043
AUSF	116*	1668*	1738*	7382*
GEW DT	366		1602	
PV			348	28
EU	5	26	468	316
SCHWZ	11	304	80	688
POLEN	3	16	15	181
UNGARN			30	128
RUMAEN			3	95
RUSSLD	12	82	43	442
ASERB	*		18	125
LIBYEN			4	529
AEGYPT			81	113
KENIA			1	216
USA	41	268	216	1169
KANADA			32	498
BRASIL	10	128	33	417
SAUDIA	4	318	4	318
BAHRAI			1	88
CHINA	8	350	69	715
REPKOR			12	130
8423 90 00				
GEWICHTE TEILE FUER WAAGEN ALLER ART				
	DT		DT	
EINF	2117*	9580*	8512*	44505*
LV	1	39	1	72
PV	58	351	203	1267
AUS LG			13	62
EU	419	934	1272	5237
FRANKR	3	62	135	749
NIEDL	292	419	602	1835
ITAL	1	40	26	353
G BRIT	1	27	103	816
DAENM	83	174	323	546
OESTER	3	87	26	487
BELGI	5	41	12	192
SCHWZ	371	4688	1707	21694
POLEN	420	81	1210	190
TSCHE	47	100	487	341
UNGARN	534	560	2319	2296
RUSSLD	8	51	31	259
USA	57	1012	291	4923
SRILAN	50	621	222	2229
VIETN	16	143	84	689
MALAYS	24	242	190	1585
SINGAP		16	24	278
CHINA	95	784	413	2913
JAPAN	8	216	26	911
TAIWAN	5	12	20	211
HONGK	2	5	38	177
AUSF	1171*	10471*	4831*	50792*
EV	1	26	1	26
LV		12		15
PV	14	75	144	432
EU	325	4444	1632	24650
FRANKR	86	1110	330	5302
NIEDL	38	714	167	3290
ITAL	25	600	130	3259
G BRIT	19	491	172	3715
DAENM	17	185	127	940
PORTUG	2	23	25	322
SPAN	15	357	175	1946
SCHWED	7	105	36	627
FINNL	1	23	11	383
OESTER	57	472	330	2763
BELGI	12	272	69	1767
NORWEG	3	97	37	648
SCHWZ	131	711	608	4104
TUERK	228	295	274	858
POLEN	17	291	148	1207
TSCHE	43	354	226	1073
UNGARN	6	64	146	504
BULGAR	23	212	31	450
RUSSLD	5	67	18	535
TUNES	3	91	4	122
AEGYPT		7	31	752
USA	30	868	365	4314
KANADA	3	59	26	277
MEXIKO	16	156	35	521
ECUAD			3	111
BRASIL	52	423	81	846
SYRIEN	40	283	43	328
IRAN		25	9	218
SAUDIA	1	40	62	454
A EMIR	11	171	15	242
INDIEN		14	14	723
THAIL		50	24	276
INDONE	6	52	20	172
MALAYS	2	78	18	327
PHILIP	5	77	18	251
CHINA	101	391	161	1462
REPKOR	1	33	43	390
JAPAN	11	183	44	1058
TAIWAN	55	258	484	779
8424 10 10				
FEUERLOESCHER F ZIV LUFTFAHRZEUGE				
EINF	17*	412*	44*	1879*
EV		168	4	1079
AUS LG		168	4	1089
EU	16	198	35	508
G BRIT	15	157	33	335
USA	1	214	9	1362
AUSF	2*	19*	5*	111*
EU	2	19	5	66
8424 10 91				
ANDERE FEUERLOESCHER M GEWICHT <21KG				
EINF	359*	374*	1815*	1917*
EV		30	1	141
LV				9
AUS LG				26
EU	18	28	265	326
G BRIT			196	246
KROAT	239	124	1329	894
USA	32	169	51	736
AUSF	7637*	5033*	44255*	29563*
EU	5673	3706	33997	22863
NIEDL	930	693	5225	4022
ITAL	92	200	613	718
G BRIT	1192	769	5676	4094
DAENM	754	354	3658	2207
PORTUG	22	13	369	287
SPAN	5	10	123	347
SCHWED	92	63	699	517
FINNL	886	482	4461	2267
OESTER	1365	916	10866	6907
BELGI	240	131	1678	975
ISLAND	19	14	183	157
NORWEG	98	62	2076	1116
SCHWZ	465	365	2003	1674
POLEN			391	418
TSCHE	226	86	959	401
SLOWAK	195	75	578	250
UNGARN	657	365	2320	1264
SUDAN	92	75	92	75
PERU			86	164
8424 10 99				
ANDERE FEUERLOESCHER				
EINF	148*	1408*	635*	2447*
EV	6	43	6	43
LV				10
EU	80	429	274	1126
FRANKR			80	151
NIEDL	29	167	117	471
G BRIT	51	262	52	271
OESTER			22	229
NORWEG	49	863	49	863
KROAT			215	109
USA	6	56	15	198
AUSF	2833*	3833*	15257*	17014*
EV		34		34
EU	1771	2168	7859	6142
FRANKR	54	111	75	195
NIEDL	545	238	2572	1726
G BRIT	223	155	765	509
PORTUG			128	132
SPAN	87	926	109	978
SCHWED	64	247	58	250
OESTER	263	239	1327	1154
BELGI	425	167	2452	875
ISLAND			131	418
NORWEG	72	62	375	359
SCHWZ	200	252	995	1367
POLEN	19	55	258	471
TSCHE	2	9	996	614
UNGARN	173	89	1247	562
RUMAEN	52	46	562	560
BULGAR	7	6	305	326
AEGYPT	44	126	148	662
USA	7	42	125	188
BRASIL			35	112
SYRIEN	379	585	379	585
KUWAIT			101	80
A EMIR	31	53	954	1436
SINGAP			64	432
REPKOR			7	81
JAPAN			32	882
TAIWAN	12	138	84	499
AUSTRL			90	259
8424 20 00				
SPRITZPISTOLEN UND AEHNLICHE APPARATE				
EINF	1570*	6836*	9760*	33792*
AUS LG	7	36	48	459
EU	548	1324	4135	8641
FRANKR	34	293	149	1480
NIEDL	164	212	1175	1707
ITAL	148	484	1205	2582
G BRIT	187	286	1134	1943
SPAN	2	13	62	111
OESTER	6	11	35	245
BELGI	16	18	362	462
LIECHT	7	92	7	95
SCHWZ	442	3223	1846	13626
POLEN	26	50	333	276
TSCHE	86	174	400	851
UNGARN	276	670	1309	3358
USA	105	1095	431	5080
CHINA	39	27	718	459
JAPAN	7	72	125	483
TAIWAN	25	65	411	740
AUSF	9313*	41281*	67328*	217221*

Wichtigste Ursprungs- und Bestimmungs-Laender	MAI	2000	JAN./MAI	2000
	dt = 100kg	1000 DM	dt = 100kg	1000 DM
EV				5
EU	4147	17882	32096	103721
FRANKR	1945	7364	10959	30383
NIEDL	106	746	569	3539
ITAL	41	514	4040	10415
G BRIT	1543	5867	12793	30640
DAENM	68	297	327	2323
GRIECH	11	98	140	751
PORTUG	29	327	149	1145
SPAN	40	301	385	2366
SCHWED	30	173	150	921
FINNL	23	107	113	616
OESTER	139	1194	940	7226
BELGI	162	799	1505	13203
ISLAND		4	26	165
NORWEG	17	212	72	606
SCHWZ	116	751	716	3738
TUERK	546	1866	5988	11232
POLEN	165	1037	4153	11395
TSCHE	431	4233	2128	7869
SLOWAK	16	88	56	206
UNGARN	193	300	255	930
RUMAEN		25	821	961
UKRAIN	1	8	36	736
RUSSLD	20	148	823	7319
SLOWEN	1606	5889	2863	10418
KROAT	5	12	19	174
B HERZ	2	26	12	162
AEGYPT			197	293
S AFR	93	296	5662	17938
USA	120	1547	1007	11676
KANADA	1	8	26	320
MEXIKO	374	112	5198	8316
VENEZU	7	60	582	1601
BRASIL	4	14	70	418
ARGENT	1	22	18	361
IRAN		3	1	115
ISRAEL	6	52	69	559
INDIEN	62	536	135	1015
THAIL	17	117	239	702
INDONE	10	63	34	253
MALAYS	34	310	38	332
SINGAP	7	76	45	347
CHINA	1115	3808	2887	6623
REPKOR	14	176	53	753
JAPAN	80	717	313	2522
TAIWAN	6	72	41	470
HONGK	21	380	100	916
AUSTRL	8	56	109	602

8424 30 01

WASSERSTRAHLREINIGAPP MOT HEIZVORR

	STUECK		STUECK	
EINF	506*	334*	4142*	4771*
GEW DT	242		2618	
LV			2	24
EU	506	334	4121	4179
NIEDL	10	27	67	676
ITAL	496	307	3233	2261
DAENM			769	1163
SCHWZ			7	179
TSCHE			9	379
AUSF	6199*	12178*	30323*	62833*
GEW DT	7586		39311	
EU	4468	8752	21526	44073
FRANKR	1735	3359	7693	16743
NIEDL	107	363	766	2052
ITAL	572	723	2693	3619
G BRIT	755	1336	3331	6229
IRLAND	34	75	226	593
DAENM	139	326	334	756
GRIECH	38	82	394	767
PORTUG	51	237	181	773
SPAN	193	354	956	2026
SCHWED	126	351	879	2191
FINNL	173	400	627	1416
OESTER	298	669	2085	4099
BELGI	246	473	1355	2784
NORWEG	47	102	428	950
SCHWZ	145	260	1048	2258
TUERK	45	76	115	227
POLEN	141	276	735	1533
TSCHE			150	398
RUSSLD	74	167	255	576
AEGYPT	9	31	42	152
S AFR	11	19	286	734
USA	441	726	2056	4042
KANADA	193	426	486	1050
MEXIKO	38	88	122	263
CHILE	6	18	92	170
ISRAEL	27	71	136	337
A EMIR	36	76	80	178
SINGAP	20	37	226	585
CHINA			226	359
JAPAN	214	409	536	1157
HONGK	22	61	133	286
AUSTRL	25	70	437	840

8424 30 05

AND WASSERSTRAHLREINIGAPP <7,5KW

	STUECK		STUECK	
EINF	127079*	18336*	435490*	69131*
GEW DT	20590		73671	
EU	127065	18296	435273	68796
ITAL	126411	17942	426731	63522
DAENM	67	273	7560	5032
SCHWZ	1	2	165	241

Wichtigste Ursprungs- und Bestimmungs-Laender	MAI	2000	JAN./MAI	2000
	dt = 100kg	1000 DM	dt = 100kg	1000 DM
AUSF	181351*	40661*	915164*	202755*
GEW DT	27554		137308	
EU	135376	30626	741413	161029
FRANKR	35896	10761	279825	71177
NIEDL	3074	898	16699	3497
ITAL	4959	1055	23750	4551
G BRIT	37280	5406	188452	29833
IRLAND	429	183	2172	878
DAENM	2517	1008	9516	2345
GRIECH	1279	307	4302	1038
PORTUG	824	349	4232	1689
SPAN	5234	1628	21217	5837
SCHWED	5722	1300	37103	8879
FINNL	6672	1402	22872	5188
OESTER	8783	2076	47126	10095
BELGI	22567	4533	83142	15833
LUXEMB	140	20	1006	189
NORWEG	10517	1810	38280	6898
SCHWZ	2505	780	12000	3870
TUERK	1240	212	2011	422
POLEN	1963	512	13264	3312
TSCHE	50	9	842	451
RUSSLD	1551	503	4944	1633
S AFR	1327	267	5361	1526
USA	6774	1052	13205	2660
KANADA	5578	959	12421	2538
MEXIKO	1377	491	5315	1682
EL SAL			90	77
VENEZU	721	156	768	183
BRASIL	93	60	1681	276
CHILE	809	171	860	197
ARGENT	480	108	530	144
KUWAIT			100	79
A EMIR	323	164	1178	499
INDIEN			218	175
THAIL			317	203
MALAYS	174	163	354	269
SINGAP	1958	404	12675	2351
CHINA	40	5	198	161
REPKOR	23	91	694	661
JAPAN	4588	793	16655	3219
HONGK	257	160	1224	796
AUSTRL	718	263	15732	3487
NEUSEE	1707	270	7654	1361

8424 30 09

AND WASSERSTRAHLREINIGAPP >7,5KW

	STUECK		STUECK	
EINF	23*	453*	109*	2400*
GEW DT	93		430	
EU	18	336	93	1379
NIEDL	13	213	52	812
DAENM	5	123	40	322
BELGI			1	245
SCHWZ	4	97	4	97
TSCHE			6	437
USA	1	20	2	398
AUSF	419*	2731*	3170*	10174*
GEW DT	804		3686	
EU	247	1650	2143	5985
FRANKR	70	402	720	1476
NIEDL	26	66	60	184
ITAL	11	36	180	428
G BRIT	10	111	96	657
SPAN	23	239	280	621
SCHWED	3	71	45	669
FINNL	16	23	146	221
OESTER	29	582	204	1079
BELGI	52	96	266	425
SCHWZ	2	39	98	398
LITAU	1	167	3	188
POLEN	5	143	67	373
RUMAEN	36	9	61	216
USA	57	407	154	819
KATAR			4	716
A EMIR	2	86	87	177
THAIL			4	122
JAPAN			7	127

8424 30 10

SANDSTRAHLMASCHINE USW DRUCKLUFTBETR

	DT		DT	
EINF	1012*	1560*	3081*	5341*
LV			7	17
EU	168	595	1513	1936
FRANKR	21	294	35	329
NIEDL	12	113	884	665
ITAL	2	5	60	148
DAENM	62	44	315	353
OESTER	71	138	187	346
SCHWZ	70	69	221	1103
POLEN	30	15	229	192
TSCHE	620	567	716	611
BULGAR	12	108	49	389
SLOWEN			58	98
USA	14	210	86	690
KANADA	2	8	7	126
AUSF	1817*	5133*	4552*	14644*
EU	821	2035	2144	6152
FRANKR	107	359	215	869
NIEDL	392	807	657	1370
ITAL	22	73	83	451
G BRIT	36	172	126	710
DAENM	75	152	239	447
GRIECH	1	11	393	509
PORTUG	26	85	64	151

Wichtigste Ursprungs- und Bestimmungs-Laender	MAI	2000	JAN./MAI	2000
	dt = 100kg	1000 DM	dt = 100kg	1000 DM
SPAN	105	160	134	231
SCHWED	2	16	44	397
OESTER	48	151	116	506
BELGI	3	11	30	232
LUXEMB			36	216
SCHWZ	128	1034	279	1699
POLEN	29	110	119	365
TSCHE	232	360	308	608
UNGARN	13	107	149	585
RUMAEN	2	5	55	163
UKRAIN			43	169
RUSSLD	219	214	438	877
KROAT	201	266	208	296
USA	64	655	128	1075
KANADA		1	41	534
MEXIKO	1	2	32	323
SINGAP	1	2	34	140
CHINA	55	124	59	137
JAPAN		6	90	302

8424 30 90

SAND- DAMPFSTRAHL U AEHNL STRAHLAPPAR

EINF	2157*	3478*	7788*	14590*
LV			33	55
AUS LG			38	57
EU	1019	1808	3293	7114
NIEDL	205	371	392	590
ITAL	717	1054	2319	4141
G BRIT	47	67	226	784
DAENM	16	101	36	451
OESTER	13	153	225	933
SCHWZ	115	554	308	1979
POLEN	349	188	1314	877
TSCHE	217	164	1765	2256
SLOWEN	46	52	153	222
USA	83	423	337	1363
TRINID			56	127
CHINA	314	284	438	391
TAIWAN	2	2	48	90
AUSF	3478*	12936*	15638*	50181*
EV	84	595	218	1185
LV			66	42
PV	10	65	10	65
EU	990	3314	6888	24307
FRANKR	230	705	1192	2881
NIEDL	349	529	1025	2533
ITAL	6	14	819	3124
G BRIT	136	397	1164	5048
IRLAND	110	722	185	1238
DAENM	5	10	87	288
PORTUG	1	19	186	491
SPAN	36	505	689	3126
SCHWED	22	30	159	466
FINNL	6	11	103	345
OESTER	54	276	785	2458
BELGI	33	90	473	2243
NORWEG			82	314
SCHWZ	132	539	785	3516
TUERK	95	173	281	679
LITAU	74	460	76	473
POLEN	151	436	1351	1967
TSCHE	299	878	775	1474
SLOWAK	1	4	75	183
UNGARN	48	318	141	616
RUMAEN	124	164	790	1084
RUSSLD	549	1250	1205	2527
SLOWEN	2	6	173	291
B HERZ	72	142	72	143
TUNES			46	105
AEGYPT			80	238
S AFR		1	92	220
USA	237	2045	418	3327
MEXIKO	200	700	303	944
BRASIL	49	157	123	438
ISRAEL	1	2	61	292
INDIEN			6	145
MALAYS	31	253	124	442
CHINA	80	932	383	1923
REPKOR	2	19	70	255
JAPAN	207	750	759	2655
HONGK	14	33	54	347
AUSTRL	44	200	146	532

8424 81 10

BEWAESSERUNGSAPPARAT F LANDWIRTSCHAFT

EINF	2447*	2715*	9193*	10808*
AUS LG	5	13	11	26
EU	943	1011	3509	5251
FRANKR			138	345
NIEDL	4	10	368	1918
ITAL	323	195	1262	804
PORTUG	591	782	1360	1943
OESTER	24	21	356	178
POLEN	570	302	570	302
TSCHE	320	276	1124	1059
UKRAIN	166	200	166	200
USA	69	389	1911	1934
ISRAEL	114	118	683	661
CHINA	163	228	605	667
TAIWAN	97	179	594	682
AUSF	1970*	5612*	8176*	23918*
EU	1453	4076	5113	15281
FRANKR	373	1087	1933	5860
NIEDL	246	692	664	1988
ITAL	115	271	340	1028
G BRIT	67	96	219	478
DAENM	33	107	149	418

Wichtigste Ursprungs- und Bestimmungs-Laender	MAI 2000 dt = 100kg	MAI 2000 1000 DM	JAN./MAI 2000 dt = 100kg	JAN./MAI 2000 1000 DM
SPAN	33	130	202	668
SCHWED	53	182	394	1126
FINNL	20	56	76	237
OESTER	417	1194	774	2315
BELGI	48	125	227	734
NORWEG	41	151	156	532
SCHWZ	61	211	231	775
TUERK	41	60	85	212
POLEN	58	179	227	714
TSCHE	28	89	153	348
UNGARN	37	117	91	287
USA	82	213	910	2233
KANADA	52	168	710	1925
MEXIKO			2	125
JAPAN	2	7	36	167
8424 81 30				
TRAGBARE SPRUEHAPPARATE F LANDW				
	STUECK		STUECK	
EINF	16281*	320*	191410*	3438*
GEW DT	267		4381	
AUS LG	99	44	243	105
EU	3407	67	42747	813
FRANKR	2828	50	16427	269
ITAL	432	7	26042	477
TSCHE	10830	142	104266	1597
USA	117	52	19383	759
AUSF	42540*	4024*	227014*	18946*
GEW DT	1531		7202	
EU	16171	1223	144369	8333
FRANKR	1940	235	17977	1857
NIEDL	6068	315	41201	1582
ITAL	312	82	2886	416
G BRIT	632	63	2542	324
IRLAND			841	104
DAENM	2142	100	9775	467
SCHWED	846	39	7488	400
OESTER	3519	221	29301	1565
BELGI	1874	96	13681	887
NORWEG	3103	166	6920	420
LIECHT	660	79	3264	385
SCHWZ	3378	117	6340	313
TUERK	732	327	2882	950
POLEN	595	39	2700	328
TSCHE	1341	97	3767	234
SLOWAK	163	59	801	173
UNGARN	740	137	2236	373
SLOWEN	792	103	3586	348
LIBYEN			211	327
COTEIV	700	75	6005	669
S AFR			1860	171
USA	820	105	2112	314
MEXIKO	477	234	831	431
VENEZU	1530	35	2174	381
ECUAD	469	96	469	96
PERU	476	96	1713	165
CHILE	400	28	3466	289
ISRAEL	1147	78	3029	261
A EMIR	276	102	296	111
THAIL	300	267	2011	903
JAPAN			366	245
AUSTRL	2225	130	4891	332
NEUSEE	1462	115	7608	400
8424 81 91				
SPRITZ- SPRUEHGER USW F SCHLEPPANB				
	STUECK		STUECK	
EINF	138*	1511*	636*	8766*
GEW DT	946		4439	
EU	127	1318	571	7288
FRANKR	8	472	30	1924
NIEDL	16	459	42	2816
ITAL	47	171	337	902
G BRIT			17	423
DAENM	53	182	137	1064
SCHWED			4	133
TSCHE	4	118	42	1081
USA	2	68	3	316
AUSF	344*	3714*	1324*	9922*
GEW DT	1796		5427	
EU	130	711	876	4141
FRANKR	26	109	335	1326
NIEDL	21	95	159	615
ITAL	11	41	55	222
G BRIT	21	101	35	181
DAENM	16	64	60	353
SCHWED	10	86	29	260
FINNL	10	79	52	246
OESTER	9	84	94	581
NORWEG	7	71	27	221
SCHWZ	17	290	82	668
LITAU	4	94	15	176
POLEN	10	409	23	768
SLOWAK			2	83
UNGARN	4	88	6	107
UKRAIN	4	85	13	344
BELARS	3	87	3	87
RUSSLD	94	1138	194	1536
KASACH	1	36	2	147
KROAT			4	174
JUGOSL			5	196
USA			7	231
DV KOR	52	521	59	591

Wichtigste Ursprungs- und Bestimmungs-Laender	MAI 2000 dt = 100kg	MAI 2000 1000 DM	JAN./MAI 2000 dt = 100kg	JAN./MAI 2000 1000 DM
8424 81 99				
AND MECH APP Z VERTEIL USW F LANDW				
	STUECK		STUECK	
EINF	130*	92*	607*	612*
GEW DT	31		467	
EU	129	58	565	195
TSCHE			39	364
AUSF	308*	1740*	1386*	3389*
GEW DT	423		625	
EU	266	1429	1230	2292
FRANKR	51	168	172	424
NIEDL	38	399	313	817
GRIECH	18	825	23	826
LIBYEN			6	123
USA			16	111
THAIL	1	12	5	88
MALAYS	32	211	32	211
8424 89 20				
SPRITZGER F AETZUNG USW V HALBLEITSCH				
	DT		DT	
EINF	20*	1562*	351*	13244*
EU	1	8	17	122
USA		8	5	154
JAPAN	19	1542	325	12928
AUSF	341*	4175*	985*	13668*
EU	78	1072	199	2662
FRANKR	71	1031	71	1031
SPAN			38	500
OESTER	6	30	84	1022
SCHWZ	3	105	63	907
USA	77	887	165	2187
MALAYS	27	450	27	450
SINGAP	2	24	85	1264
CHINA	118	1151	118	1151
REPKOR			299	4516
JAPAN	36	484	36	484
8424 89 30				
MASCHINE F REINIGUNG V HALBLEITERGEH				
EINF	*	*	5*	89*
SCHWZ			5	89
AUSF	3*	7*	3*	14*
EU		2		6
8424 89 95				
AND MECH APP Z VERTEILEN/SPRITZEN USW				
EINF	4597*	10139*	22104*	47869*
LV		12	5	235
AUS LG	4	16	34	144
EU	991	2501	6492	14146
FRANKR	123	746	344	1789
NIEDL	108	267	531	1007
ITAL	124	314	2347	3488
G BRIT	174	253	1528	3760
IRLAND	92	289	218	639
SPAN	3	10	97	243
SCHWED	126	370	377	1387
OESTER	4	68	617	1279
BELGI	232	161	404	399
SCHWZ	446	2399	1624	10087
POLEN	224	306	285	418
TSCHE	381	458	2612	2692
UNGARN	198	267	691	790
SLOWEN			151	116
USA	1182	2745	5905	14115
CHINA	972	916	2979	2591
JAPAN	10	131	79	865
TAIWAN	167	331	892	1373
AUSF	14498*	55043*	73921*	273311*
EV				41
LV			4	35
EU	9470	28410	51956	164370
FRANKR	1530	7059	7878	35844
NIEDL	2150	5449	11811	29610
ITAL	1281	3568	6724	21614
G BRIT	1038	2923	7427	22592
IRLAND	12	33	270	697
DAENM	100	312	831	2758
GRIECH	892	1055	3819	4658
PORTUG	160	427	557	1631
SPAN	577	2439	2830	11645
SCHWED	178	770	590	3507
FINNL	63	401	264	1786
OESTER	482	1718	2558	11494
BELGI	993	2193	6322	16177
LUXEMB	14	63	75	357
NORWEG	102	319	291	1399
SCHWZ	597	2921	2033	9952
TUERK	198	455	759	3238
LETTLD	19	124	165	580
POLEN	242	1301	1476	6010
TSCHE	83	271	829	3492
SLOWAK	15	92	469	1692
UNGARN	60	392	777	3049

Wichtigste Ursprungs- und Bestimmungs-Laender	MAI 2000 dt = 100kg	MAI 2000 1000 DM	JAN./MAI 2000 dt = 100kg	JAN./MAI 2000 1000 DM
RUMAEN	85	608	220	1678
UKRAIN	5	19	117	207
BELARS	65	121	65	121
RUSSLD	383	1143	1277	4808
KASACH	90	485	91	493
USBEK	24	147	24	150
SLOWEN	25	84	147	936
JUGOSL	1	3	519	106
TUNES	1	6	33	179
LIBYEN			252	1317
AEGYPT	56	248	150	756
S AFR	17	158	128	1877
USA	951	4074	5385	26668
KANADA	17	113	220	2034
MEXIKO	23	199	477	3816
BRASIL	971	7907	1101	9443
ARGENT	3	33	118	672
IRAN	187	860	266	1261
ISRAEL	124	290	205	797
SAUDIA	52	239	1643	3500
KUWAIT	2	20	32	171
A EMIR	58	242	241	1140
INDIEN	6	135	66	903
SRILAN	1	9	33	158
THAIL	19	45	116	457
INDONE		6	13	133
SINGAP	86	407	366	2885
PHILIP	7	73	24	259
CHINA	69	797	286	3030
REPKOR	5	32	33	250
JAPAN	146	941	431	4104
TAIWAN	8	46	74	349
HONGK	35	158	230	1115
AUSTRL	85	527	242	1383
8424 90 10				
TEILE VON GERAETEN DER WA 84248920				
EINF	142*	530*	1018*	2510*
AUS LG				2
EU	134	221	988	1697
ITAL	75	76	634	888
OESTER		2	160	367
USA	5	217	21	557
AUSF	42*	434*	466*	3616*
EU	27	273	273	1751
ITAL	12	58	65	298
G BRIT	5	41	62	290
DAENM	1	4	45	233
SCHWZ	5	50	19	274
POLEN		1	20	237
TSCHE		2	93	333
USA	4	54	18	457
REPKOR	1	4	10	184
8424 90 30				
TEILE VON GERAETEN DER WA 84248930				
EINF	6*	49*	24*	322*
EU	1	9	2	59
AUSF	9*	77*	24*	344*
EU	5	17	5	36
USA	2	23	14	159
8424 90 90				
TEILE VON AND APPARATEN DER POS 8424				
EINF	14556*	30247*	64625*	143048*
EV		9		33
LV		10	6	669
PV	17	6	195	90
AUS LG		22		82
EU	5215	7552	23332	46389
FRANKR	72	202	399	1371
NIEDL	313	691	1219	3977
ITAL	4014	4333	16108	22111
G BRIT	177	273	1752	7207
IRLAND	16	95	79	325
DAENM	358	892	1735	6048
PORTUG	15	21	639	992
SPAN	36	350	176	648
SCHWED	3	64	74	612
OESTER	184	150	997	1353
BELGI	26	472	144	1663
SCHWZ	1210	5879	5087	30602
LETTLD	142	44	1100	343
POLEN	3973	1135	15588	5025
TSCHE	2128	7839	11523	24641
UNGARN	419	705	1614	3140
RUMAEN	29	39	308	319
SLOWEN	316	399	1067	1293
USA	381	4999	1576	24329
KANADA	3	36	53	194
TRINID			464	995
BRASIL	75	295	355	1436
ISRAEL	12	116	80	450
THAIL	21	191	54	368
CHINA	245	226	442	469
JAPAN	5	152	17	873
TAIWAN	142	395	1041	1455
AUSF	9409*	44166*	44921*	209369*
EV				4
LV	5	652	11	1097
PV	1	49	344	1280

Wichtigste Ursprungs- und Bestimmungs-Laender	MAI 2000 dt = 100kg	MAI 2000 1000 DM	JAN./MAI 2000 dt = 100kg	JAN./MAI 2000 1000 DM
EU	3793	18903	21301	105712
FRANKR	640	3778	3941	26243
NIEDL	421	2407	2640	12079
ITAL	505	2575	2517	11988
G BRIT	512	2161	2446	12221
IRLAND	14	166	433	707
DAENM	162	857	760	3812
GRIECH	10	167	65	732
PORTUG	81	291	313	2554
SPAN	271	1320	1131	6106
SCHWED	191	901	2242	6075
FINNL	105	508	444	2521
OESTER	392	2089	2099	10949
BELGI	296	1547	1532	8549
LUXEMB	193	336	736	1176
NORWEG	39	405	152	1968
LIECHT	34	167	40	194
SCHWZ	366	2093	1576	8268
TUERK	43	279	189	976
POLEN	783	1214	3385	5887
TSCHE	893	2672	4835	11604
SLOWAK	26	290	122	1410
UNGARN	491	1551	2125	6899
RUMAEN	22	90	395	785
BULGAR	2	22	50	167
UKRAIN	3	18	126	626
RUSSLD	474	1271	940	2541
SLOWEN	300	571	729	2105
KROAT	253	277	391	1074
JUGOSL	22	79	29	173
AEGYPT	5	36	335	672
S AFR	18	259	305	2493
USA	1127	7912	4592	30018
KANADA	20	217	116	1108
MEXIKO	106	1094	226	2738
VENEZU	13	61	51	510
PERU	4	42	57	243
BRASIL	56	772	375	3395
CHILE	12	166	53	295
ARGENT	5	57	33	421
IRAN	3	33	22	329
ISRAEL	13	124	60	575
SAUDIA	10	56	50	427
A EMIR	20	126	132	526
INDIEN	4	46	174	816
THAIL	20	331	104	805
MALAYS	13	151	39	384
SINGAP	23	102	69	386
CHINA	195	951	402	2293
REPKOR	16	269	176	1708
JAPAN	62	488	349	2574
TAIWAN	15	137	156	1040
HONGK	5	64	151	1009
AUSTRL	24	219	150	1502
NEUSEE	1	15	35	253
8425 11 10				
FLASCHENZUEGE M EL-MOTOR F ZIV LFZ				
	STUECK		STUECK	
EINF	*	*	*	*
AUSF	*	*	*	*
8425 11 90				
AND FLASCHENZUEGE M ELEKTROMOTOR				
	STUECK		STUECK	
EINF	1384*	1944*	11792*	9050*
GEW DT	860		5260	
AUS LG			1	2
EU	515	1043	7176	5661
FRANKR	32	89	174	435
ITAL	405	547	5284	1882
G BRIT	15	14	1450	509
FINNL	13	342	163	2682
SCHWZ	446	631	1162	1828
SLOWAK			43	235
USA	301	198	305	473
KANADA			2	109
CHINA			1840	139
JAPAN	122	72	1255	586
AUSF	2558*	15544*	16827*	85917*
GEW DT	6400		33634	
LV			1	94
PV			1	6
EU	1381	5499	10632	37603
FRANKR	294	1118	2239	8026
NIEDL	99	502	1183	4500
ITAL	120	505	1656	5018
G BRIT	157	736	1601	4606
DAENM	41	98	233	923
GRIECH	35	330	158	1427
PORTUG	154	499	401	1498
SPAN	79	234	770	3495
SCHWED	99	261	565	1875
FINNL	37	112	220	980
OESTER	204	732	1188	2802
BELGI	56	325	336	2130
LUXEMB	1	11	71	248
NORWEG	27	117	95	815
SCHWZ	190	706	406	2085
TUERK	6	88	35	627
POLEN	29	190	103	665
TSCHE	33	174	122	729
UNGARN	7	51	26	260
RUSSLD	1	3	8	117
MAROKK	10	108	17	227
TUNES	6	20	29	299
AEGYPT	10	66	97	418
S AFR	15	48	49	241

Wichtigste Ursprungs- und Bestimmungs-Laender	MAI 2000 dt = 100kg	MAI 2000 1000 DM	JAN./MAI 2000 dt = 100kg	JAN./MAI 2000 1000 DM
USA	238	3475	2016	19721
KANADA	49	643	225	2704
MEXIKO	62	193	235	1252
KOLUMB	3	28	28	341
VENEZU	5	170	19	450
ECUAD	2	29	6	151
PERU	6	103	8	144
BRASIL	47	276	708	1254
CHILE	5	49	73	254
ARGENT	3	65	40	293
IRAN	8	155	71	1610
ISRAEL	38	160	251	817
SAUDIA	8	62	63	578
INDIEN	10	15	17	206
THAIL	64	295	103	702
INDONE	55	144	205	996
MALAYS	21	477	128	1862
SINGAP	56	704	396	3096
PHILIP	1	21	12	265
CHINA	32	360	178	1300
REPKOR			12	272
JAPAN			21	129
TAIWAN	32	335	93	1164
HONGK	17	216	29	376
AUSTRL	16	120	88	600
NEUSEE	6	49	23	236
8425 19 10				
AND FLASCHENZUEGE F ZIV LUFTFAHRZEUGE				
	STUECK		STUECK	
EINF	*	*	*	*
AUSF	2*	2*	4*	4*
EU	2	2	4	4
8425 19 91				
HANDKETTENFLASCHENZUEGE				
	STUECK		STUECK	
EINF	12255*	945*	35996*	3158*
GEW DT	578		2733	
EU	119	29	847	109
CHINA	2916	59	16449	1187
REPKOR	839	115	3627	221
JAPAN	5197	673	9338	1389
TAIWAN	160	30	2402	166
AUSF	1665*	345*	14099*	3146*
GEW DT	234		1842	
EU	325	99	5583	1537
NIEDL	28	18	771	237
G BRIT	150	41	1515	304
BELGI	15	9	709	201
MEXIKO	481	53	2472	288
CHILE			896	154
8425 19 99				
AND FLASCHENZUEGE OH ELEKTROMOTOR				
	STUECK		STUECK	
EINF	1726*	262*	28902*	3087*
GEW DT	146		2373	
EU	268	89	2302	959
FRANKR	34	18	216	383
G BRIT	138	17	959	272
SCHWED	39	13	563	156
POLEN	64	72	172	227
CHINA	115	19	15076	505
JAPAN	6	2	5462	1087
AUSF	1060*	1178*	3904*	7922*
GEW DT	232		2069	
PV			4	20
EU	918	361	3000	2750
FRANKR	14	12	309	883
NIEDL	20	7	355	223
G BRIT	62	34	536	388
GRIECH	133	61	208	218
BELGI	97	24	227	213
NORWEG	3	9	132	764
SCHWZ	19	74	248	699
TUERK	1	5	12	81
AEGYPT	14	46	31	178
USA	39	440	267	2430
A EMIR			6	122
SINGAP	9	68	12	163
8425 20 00				
FOERDERMASCH F BERGW SPEZZUGW UNTTAGE				
	STUECK		STUECK	
EINF	*	*	*	*
AUSF	*	*	1*	2711*
GEW DT			766	
CHINA			1	2686

Wichtigste Ursprungs- und Bestimmungs-Laender	MAI 2000 dt = 100kg	MAI 2000 1000 DM	JAN./MAI 2000 dt = 100kg	JAN./MAI 2000 1000 DM
8425 31 10				
ZUGWINDEN SPILLE EL-MOTOR ZIV LFZ				
	STUECK		STUECK	
EINF	1*	319*	1*	319*
GEW DT	2		2	
USA	1	319	1	319
AUSF	*	*	*	*
8425 31 90				
AND ZUGWINDEN U SPILLE M EL-MOTOR				
	STUECK		STUECK	
EINF	8387*	3635*	33668*	27618*
GEW DT	3014		15362	
LV	1	16	1	16
EU	685	447	6918	3920
FRANKR	52	77	207	315
NIEDL	316	90	1828	623
ITAL	271	238	4387	1185
G BRIT			184	165
SPAN	2	15	147	1463
NORWEG	3	1380	23	17474
POLEN	181	411	5666	1932
USA	288	390	1358	1373
CHINA	7214	964	19455	2597
AUSF	804*	4093*	5535*	24339*
GEW DT	1761		11204	
EU	616	1397	4290	8888
FRANKR	78	234	356	1002
NIEDL	304	332	1732	2579
ITAL	4	14	238	558
G BRIT	27	87	149	1084
SPAN	21	87	367	809
SCHWED	3	10	62	153
OESTER	35	166	611	593
LUXEMB	118	317	561	1658
SCHWZ	20	19	92	252
POLEN	8	44	58	990
RUMAEN	4	78	10	91
RUSSLD	2	130	7	471
SLOWEN			43	153
USA	84	492	549	2796
KANADA	30	145	131	613
MEXIKO	2	138	5	153
SAUDIA	2	184	2	184
A EMIR			6	148
SINGAP			35	1123
REPKOR	10	1333	100	7442
HONGK			7	200
8425 39 10				*
AND ZUGWINDEN SPILLE F ZIV LUFTFZ				
	STUECK		STUECK	
EINF	*	*	*	*
AUSF	*	*	*	*
8425 39 91				
AND ZUGWIND SPILLE KOLBENVERBMOTOR				
	STUECK		STUECK	
EINF	5*	11*	46*	355*
GEW DT	4		379	
EU	1	7	5	142
ITAL	1	7	5	142
SCHWZ			32	170
AUSF	10*	875*	78*	4398*
GEW DT	225		1824	
EU			17	987
NIEDL			10	579
SPAN			2	199
BELGI			4	195
RUMAEN			5	137
TANSAN			3	195
USA	5	469	19	1230
KANADA	2	241	2	241
KUWAIT			2	79
PAKIST			4	448
REPKOR			17	779
8425 39 99				
ANDERE ZUGWINDEN UND SPILLE				
	STUECK		STUECK	
EINF	4907*	1254*	40554*	9022*
GEW DT	1451		10961	
LV			1	4
PV			27	118
EU	3813	447	21428	3350
FRANKR	453	177	1872	574
NIEDL	2	5	2033	430
ITAL	1378	49	5323	234
DAENM	53	21	818	192
FINNL			154	503
OESTER	1873	167	9993	1210

Wichtigste Ursprungs- und Bestimmungs-Laender	MAI 2000 dt = 100kg	MAI 2000 1000 DM	JAN./MAI 2000 dt = 100kg	JAN./MAI 2000 1000 DM
SCHWZ	47	91	3309	202
POLEN	11	180	35	578
TSCHE			3653	181
SLOWEN	419	380	3841	3714
USA	459	120	2187	479
AUSF	1515*	3477*	6589*	17884*
GEW DT	819		7185	
EU	1377	2349	6188	14772
FRANKR	151	256	840	1193
NIEDL	40	93	947	3418
ITAL	50	477	208	2169
G BRIT	151	207	807	1170
GRIECH	53	168	54	169
SPAN	334	35	580	257
SCHWED	143	595	621	2379
FINNL	52	32	192	656
OESTER	306	469	1125	3031
NORWEG	2	5	15	225
SCHWZ	29	195	139	896
TUERK	19	270	32	436
POLEN	16	121	42	202
KROAT	41	83	45	98
KANADA	3	243	17	526
INDIEN	9	75	11	99
SINGAP			8	143
JAPAN	7	84	9	86

8425 41 00

ORTSFESTE HEBEBUEHNEN F KFZ-WERKST

	STUECK		STUECK	
EINF	492*	1424*	3243*	10067*
GEW DT	4105		26310	
PV	184	415	954	1914
AUS LG	25	123	29	136
EU	87	369	1258	4853
NIEDL	5	35	45	321
ITAL	32	51	979	3509
DAENM	32	217	186	785
SPAN	17	30	37	112
SCHWZ	2	1	17	126
POLEN	1	1	27	266
SLOWAK	167	445	745	2067
UNGARN	210	485	1100	2470
USA	25	123	29	136
AUSF	1663*	8802*	6997*	36192*
GEW DT	11362		47561	
EU	956	5090	4107	19487
FRANKR	138	894	624	3686
NIEDL	117	625	424	2045
ITAL	78	286	222	965
G BRIT	111	586	625	3146
IRLAND	6	72	24	299
DAENM	62	297	145	639
GRIECH	2	7	82	325
PORTUG	28	188	68	443
SPAN	148	403	409	975
SCHWED	79	543	380	2121
FINNL	24	143	172	816
OESTER	106	599	570	2593
BELGI	51	377	272	1341
NORWEG	26	93	178	1055
SCHWZ	77	541	367	2642
TUERK	15	61	40	268
LETTLD			49	223
LITAU	18	80	52	228
POLEN	62	390	295	1559
TSCHE	11	85	67	478
UNGARN	18	87	42	198
RUSSLD	33	268	138	858
SLOWEN	17	94	77	426
KROAT	39	227	60	362
S AFR	44	155	90	432
USA	78	286	282	1419
KANADA	3	10	37	335
PERU			29	132
ARGENT	3	12	45	168
ISRAEL	36	167	63	318
SAUDIA	25	96	55	313
BAHRAI	14	108	14	108
A EMIR			83	831
THAIL	47	231	173	706
MALAYS			56	218
PHILIP	34	190	37	210
CHINA	12	69	95	344
JAPAN			47	227
TAIWAN			68	648
HONGK	22	101	85	493

8425 42 10

HYDRAUL HUBWINDEN F ZIV LUFTFAHRZEUGE

	STUECK		STUECK	
EINF	*	*	*	*
AUSF	*	*	*	*

8425 42 90

ANDERE HYDRAULISCHE HUBWINDEN

	STUECK		STUECK	
EINF	123689*	18728*	325664*	52061*
GEW DT	14069		51788	
LV			2	69
PV	153	457	633	1686
AUS LG	150	3	269	8
EU	64865	18249	102873	40698
FRANKR	5470	921	20050	3561
NIEDL	58521	11752	87055	22784
ITAL	691	225	3855	1463
G BRIT	184	43	1226	678
IRLAND	633	160	2207	569
DAENM	924	2926	5169	9305
GRIECH			4	155
SPAN	270	62	1720	284
SCHWED	24	86	316	778
OESTER	92	11	1149	990
NORWEG			100	182
POLEN	430	202	1089	457
TSCHE	70	126	368	668
SLOWAK	180	96	653	491
UNGARN	124	371	619	1594
RUMAEN	44	104	441	533
USA	53	34	6092	1513
CHINA	40523	765	120996	2802
JAPAN	419	130	1293	413
TAIWAN	16935	628	90922	2605
AUSF	3349*	7732*	41843*	40582*
GEW DT	5680		28832	
EU	1556	3405	35688	20518
FRANKR	408	944	3286	5328
NIEDL	133	525	3687	3256
ITAL	103	155	672	671
G BRIT	107	365	5665	2484
IRLAND	8	1	65	281
DAENM	88	91	1481	430
SPAN	100	51	1407	506
SCHWED	31	57	2727	551
FINNL	42	81	234	414
OESTER	381	785	14125	5197
BELGI	95	293	1322	1122
NORWEG	21	131	172	277
SCHWZ	150	485	690	2285
TUERK	28	270	97	458
POLEN	224	175	378	600
TSCHE	26	48	292	425
SLOWAK	15	916	82	2825
UNGARN	15	20	109	1552
UKRAIN	5	27	47	178
RUSSLD	189	12	405	114
SLOWEN	31	76	79	265
MAROKK			167	225
AEGYPT	420	88	643	312
S AFR			42	258
USA	88	671	394	2854
KANADA	75	137	218	1246
IRAN			8	169
ISRAEL	4	80	388	326
JORDAN			7	223
SAUDIA	22	27	287	324
KATAR	5	130	10	139
INDIEN	3	5	43	1583
MALAYS	100	13	207	223
SINGAP	9	352	185	776
CHINA	26	328	69	687
JAPAN	29	65	251	655

8425 49 10

ANDERE HUBWINDEN F ZIV LUFTFAHRZEUGE

	STUECK		STUECK	
EINF	1*	6*	2*	19*
EU			1	13
AUSF	*	*	*	*

8425 49 90

ANDERE HUBWINDEN

	STUECK		STUECK	
EINF	413787*	5538*	2125835*	29054*
GEW DT	9085		51955	
LV			1	50
AUS LG	110	1	110	1
EU	25409	1583	383563	9622
FRANKR	7540	88	38379	861
NIEDL	1693	101	14011	823
ITAL	206	182	6342	1154
G BRIT	116	139	2469	552
DAENM	19	722	119	963
SPAN	15807	284	257885	3167
SCHWED	21	64	129	372
OESTER	2	1	2069	1225
BELGI	5	2	32159	461
NORWEG			73	357
SCHWZ	2113	468	6189	2994
POLEN	1851	27	4590	621
TSCHE	352078	2587	1618324	12073
SLOWAK	7	17	1353	183
RUMAEN	12	61	7787	418
BULGAR	161	48	788	169
S AFR	13574	130	68370	673
USA	3600	175	3950	358
CHINA	2553	70	36283	927
JAPAN	184	84	275	92
TAIWAN	11604	268	22688	513
AUSF	114113*	16378*	447421*	58305*
GEW DT	22191		68874	
LV			461	108
PV			2	25
EU	63014	12810	247134	42751
FRANKR	9906	2608	23185	6326
NIEDL	3605	909	16025	3937
ITAL	5520	1471	16797	4552
G BRIT	5900	1241	16564	4258
IRLAND	398	138	863	290
DAENM	586	299	2356	668
PORTUG	662	122	2029	475
SPAN	4520	1400	8170	2579
SCHWED	18051	1045	87505	3296
FINNL	318	236	761	429
OESTER	6262	2294	23787	12228
BELGI	6863	971	68254	3434
NORWEG	78	25	566	619
LIECHT			3	117
SCHWZ	774	1466	2656	4744
TUERK	385	185	1638	774
POLEN	3455	325	14827	1571
TSCHE	138	93	1072	754
UNGARN	22	43	172	164
TUNES	107	44	449	183
S AFR	419	22	28172	186
USA	12239	368	44724	1822
MEXIKO	15220	189	66332	832
BRASIL	9279	126	21756	375
A EMIR			33	121
SINGAP	15	43	142	223
REPKOR	1302	27	1320	176
JAPAN	4	11	105	268
TAIWAN	3783	117	3792	132
HONGK			6	262
AUSTRL			133	313

8426 11 00

KONSOL- ODER WANDLAUFKRANE

	DT		DT	
EINF	371*	642*	3164*	2551*
EU			78	33
SCHWZ	1	1	126	951
TSCHE	257	94	2532	890
USA	113	547	113	547
AUSF	13817*	11405*	61394*	49189*
EU	8206	5753	42189	30508
FRANKR	2284	1350	9485	6145
NIEDL	2072	1117	10474	5805
G BRIT	477	316	2963	1989
IRLAND	44	63	1105	810
DAENM	132	175	756	842
GRIECH	17	33	204	286
SPAN	541	590	3523	3453
SCHWED	1451	983	4891	3440
FINNL	54	43	1038	672
OESTER	376	473	2020	2254
BELGI	661	525	5287	3488
NORWEG	471	283	689	472
SCHWZ	1573	1510	3542	3147
TUERK	33	56	326	577
POLEN	674	364	3446	2483
TSCHE	437	328	1125	582
UNGARN			121	202
RUMAEN	81	215	81	215
ALGER	259	656	402	945
AEGYPT			832	470
USA			180	271
KANADA	106	125	371	473
MEXIKO	1	5	130	99
CHILE	193	188	384	627
JORDAN			148	78
SAUDIA	40	130	300	413
KUWAIT	286	235	410	262
KATAR			102	251
A EMIR	28	29	187	228
JEMEN			111	99
INDIEN			288	102
THAIL	95	82	231	224
MALAYS	16	20	265	273
SINGAP	13	17	1888	2366
PHILIP	52	85	62	85
CHINA	281	229	584	724
JAPAN	256	149	523	436
TAIWAN	18	203	18	203
AUSTRL	437	488	1224	1338

8426 12 00

HUBPORTAL PORTHUBKRAFTKARREN LUFTRAD

EINF	181*	223*	7562*	10358*
LV		21		21
EU			7001	9902
FINNL			6994	9890
SLOWAK	48	80	48	80
CHINA	132	84	405	218
AUSF	*	*	*	*

8426 19 00

ANDERE LAUFKRANE VERLADEBRUECKEN USW

EINF	7119*	2403*	18641*	6955*
PV	981	319	4433	1472
EU	104	201	519	719
OESTER	99	188	308	603
NORWEG			260	706
POLEN	5158	1703	9600	3108
TSCHE	428	90	1445	295
UNGARN	668	225	4261	1391
RUMAEN	671	150	1722	318
USA			74	294
AUSF	2334*	1802*	10340*	7691*

Wichtigste Ursprungs- und Bestimmungs-Laender	MAI 2000 dt = 100kg	MAI 2000 1000 DM	JAN./MAI 2000 dt = 100kg	JAN./MAI 2000 1000 DM
EU	1021	1233	4417	4543
FRANKR	279	183	956	691
NIEDL	248	256	823	603
ITAL	20	23	59	106
SPAN			441	757
SCHWED	102	310	418	641
FINNL	42	108	42	108
OESTER	278	240	1310	1395
BELGI	28	87	197	116
SCHWZ	433	189	2330	1266
POLEN	100	25	1280	306
RUSSLD			276	172
SLOWEN	56	95	383	697
GHANA	304	162	304	162
S AFR			160	112
8426 20 00				
TURMDREHKRANE				
EINF	9489*	3172*	62985*	32662*
EU	7021	2869	50951	30175
FRANKR	278	44	23549	16154
NIEDL			623	220
ITAL	805	125	10514	3914
PORTUG			700	501
SPAN	4696	2659	11018	6197
SCHWED	70	3	1287	1403
OESTER			685	1182
BELGI	322	6	1435	558
SCHWZ	1880	100	7383	478
POLEN			947	140
SINGAP	138	99	986	609
REPKOR	450	104	2718	1260
AUSF	68158*	33925*	280092*	137010*
EU	33201	15128	146400	69147
FRANKR	5020	2976	24979	12286
NIEDL	2111	2225	8899	4427
ITAL	757	552	10733	7220
G BRIT	2720	1544	7408	2998
DAENM	1653	245	6296	1288
PORTUG	2823	175	25302	8315
SPAN			3808	356
SCHWED			2672	1801
FINNL			1415	1611
OESTER	11706	2881	25546	9250
BELGI	6411	4530	28930	19408
LUXEMB			410	185
ISLAND	480	50	4672	1744
NORWEG	557	264	2667	891
SCHWZ	4081	2425	14076	9468
TUERK	345	275	530	413
POLEN	7504	933	36681	5964
TSCHE	125	43	2079	894
UNGARN	163	24	2443	356
RUSSLD	164	185	769	642
KROAT			1832	2365
AEGYPT			1660	185
USA	18113	13448	54011	40838
KANADA			1609	349
MEXIKO	480	315	480	315
CHILE			208	164
ARGENT			720	163
A EMIR	2461	370	4552	755
MALAYS			1261	952
SINGAP	390	413	996	675
AUSTRL			1712	617
8426 30 00				
PORTALDREHKRANE				
EINF	*	*	270*	155*
EU			231	141
DAENM			231	141
AUSF	9838*	6739*	22552*	25384*
EU	719	347	5137	4802
FRANKR	138	100	747	614
NIEDL	54	61	434	280
SPAN	26	27	218	206
SCHWED	34	36	343	292
OESTER	31	29	461	417
BELGI	40	23	2281	2733
SCHWZ	176	59	504	327
POLEN			1932	230
MAROKK	8872	8269	8872	8269
USA			4062	4180
KUWAIT			20	194
VIETN			1670	7050
8426 41 00				
AND SELBSTFAHR MASCH USW LUFTBER RAD				
EINF	1738*	1674*	12394*	10538*
LV			220	62
EU			2811	989
FRANKR			612	579
ITAL			369	173
SPAN			500	93
OESTER			1330	144
USA	1371	1635	7994	9103
THAIL			1000	340
AUSF	28816*	34374*	138103*	158981*
EU	18872	21378	109994	123278
FRANKR			480	264
NIEDL			5673	4326
ITAL	3036	3250	20865	19335
G BRIT	379	1150	23919	26870

Wichtigste Ursprungs- und Bestimmungs-Laender	MAI 2000 dt = 100kg	MAI 2000 1000 DM	JAN./MAI 2000 dt = 100kg	JAN./MAI 2000 1000 DM
DAENM	3765	3990	3765	3990
GRIECH			10895	15640
PORTUG	7657	8633	7891	8637
SPAN	4035	4355	11883	13238
OESTER			324	247
BELGI			24298	30731
LITAU	720	701	720	701
POLEN			744	676
BULGAR			230	358
UKRAIN			481	995
KASACH	391	453	391	453
TUNES	7880	10437	7880	10437
TANSAN			240	193
USA	401	735	4737	5935
CHILE			7815	10200
PARAGU	192	95	192	95
SRILAN			4021	4836
MALAYS	360	575	360	575
AUSTRL			120	240
8426 49 00				
ANDERE SELBSTFAHRENDE KRANE				
EINF	190*	426*	4169*	2861*
EU	65	30	2854	1941
NIEDL			1613	359
SCHWED			939	1370
USA	125	396	132	463
JAPAN			888	421
AUSF	8020*	6488*	38810*	34559*
EU	3375	3422	8713	8253
NIEDL			1074	984
G BRIT			405	226
PORTUG			420	104
SPAN	3349	3409	6711	6718
FINNL			24	179
ISLAND	540	385	540	385
SCHWZ			732	1208
TUERK			9084	9732
POLEN	578	511	806	535
UNGARN			3739	1621
TUNES			300	208
AEGYPT			147	165
S AFR			123	195
USA	3384	1905	10463	7589
REPKOR	96	239	460	1010
JAPAN			3482	3505
8426 91 10				
HYDRAUL FAHRZEUG-SELBSTLADEKRANE				
	STUECK		STUECK	
EINF	233*	7527*	2377*	74847*
GEW DT	4251		44150	
EU	232	7494	2372	74708
NIEDL	35	1254	215	5994
ITAL	29	1031	155	4507
G BRIT	8	246	20	566
DAENM	58	1193	373	8884
SPAN	6	592	63	2940
SCHWED	61	1744	305	9633
FINNL	30	1191	137	4747
OESTER	3	171	1101	37106
AUSF	58*	2317*	420*	15082*
GEW DT	1599		10106	
PV	5	190	10	385
EU	14	116	311	9913
FRANKR			45	1374
NIEDL	1	31	51	1713
ITAL	10	71	11	154
G BRIT			118	3193
PORTUG	1	10	20	773
SPAN			40	1607
OESTER			7	196
BELGI			8	577
LUXEMB			2	300
ISLAND			2	88
SCHWZ	3	139	12	396
TSCHE	5	190	11	433
LIBYEN			5	227
USA	8	412	19	999
KANADA	5	341	13	806
SAUDIA	14	836	30	1765
KATAR	2	113	2	113
REPKOR	1	86	1	86
8426 91 90				
AND KRANE Z AUFBAU STRASSENFZ HERGERI				
	DT		DT	
EINF	28*	36*	1251*	1688*
EU	28	36	790	1406
SCHWED			374	934
BELGI	23	32	364	392
TSCHE			86	76
AUSF	1286*	1756*	4447*	5632*
EU	165	63	1183	443
GRIECH			770	133
MALTA			80	178
POLEN	40	36	229	155
TSCHE	42	152	72	202
RUSSLD			122	464
LIBYEN			80	178
USA	905	1397	2380	3664

Wichtigste Ursprungs- und Bestimmungs-Laender	MAI 2000 dt = 100kg	MAI 2000 1000 DM	JAN./MAI 2000 dt = 100kg	JAN./MAI 2000 1000 DM
BRASIL			70	100
8426 99 10				
AND KRANE F ZIV LUFTFAHRZEUGE				
EINF	*	*	*	*
AUSF	*	*	*	*
8426 99 90				
AND KRANE				
EINF	1390*	692*	3878*	3009*
EU	170	124	1524	1621
NIEDL	14	28	732	733
ITAL	127	62	428	253
FINNL	21	31	198	305
LUXEMB			131	275
SCHWZ			144	292
POLEN			570	208
SLOWAK	1207	549	1469	670
USA	1	13	25	115
AUSF	1912*	3143*	15637*	30935*
EU	450	546	3150	9528
NIEDL	170	241	967	1347
ITAL			101	97
G BRIT			523	5553
DAENM			151	219
PORTUG			354	550
SPAN	250	220	577	745
SCHWED			71	150
FINNL			128	518
SCHWZ	5	3	275	1311
LITAU	45	50	133	289
POLEN			5430	7148
SLOWAK			418	905
RUMAEN	49	80	261	476
RUSSLD			207	357
USA	96	233	1300	3589
INDIEN			161	259
MALAYS			7	111
CHINA	425	1165	925	1973
REPKOR	256	385	1110	1490
JAPAN	347	594	637	1120
TAIWAN			945	1964
8427 10 10				
ELEKTROKRAFTKARREN M HEBEVORR >1M				
	STUECK		STUECK	
EINF	1085*	19098*	6516*	106422*
GEW DT	16417		94659	
LV	1	38	2	84
AUS LG	25	594	100	1800
EU	1015	17463	6129	100876
FRANKR	461	4990	2321	25543
NIEDL	12	221	387	10131
ITAL	95	2700	480	8052
G BRIT	134	5056	709	26857
DAENM	5	45	26	506
SPAN	47	851	244	3099
SCHWED	260	3595	1932	25435
FINNL			9	149
OESTER	1	5	11	750
LUXEMB			1	295
SCHWZ	13	293	64	913
POLEN			11	142
TSCHE	4	260	6	287
BULGAR			23	250
SLOWEN	9	96	95	546
TUNES			4	125
USA			3	119
KANADA	2	95	42	178
BRASIL			5	80
JAPAN	34	804	117	2584
TAIWAN			8	160
AUSF	5580*	157595*	19783*	540854*
GEW DT	136039		478469	
PV			2	85
EU	4607	131599	14886	416262
FRANKR	1217	34747	3569	101506
NIEDL	430	11226	1309	36373
ITAL	885	22434	2910	71513
G BRIT	472	14620	2091	67879
IRLAND	10	426	17	543
DAENM	95	2316	404	9521
GRIECH	15	287	84	1859
PORTUG	87	2459	266	6847
SPAN	565	13816	1746	42945
SCHWED	175	3928	550	12914
FINNL	46	1421	114	3267
OESTER	248	5843	715	18248
BELGI	356	17927	1063	41244
LUXEMB	6	149	48	1423
ISLAND	3	51	49	1273
NORWEG	68	1678	271	7911
SCHWZ	142	4003	576	17856
MALTA			9	223
TUERK	32	1413	101	3794
ESTLD			3	135
LETTLD	2	73	9	217
POLEN	102	3082	545	13484
TSCHE	79	2209	380	9504
SLOWAK	22	428	42	929
UNGARN	29	942	227	6742
RUMAEN	1	35	19	676
BULGAR	3	59	35	995

Wichtigste Ursprungs- und Bestimmungs-Laender	MAI 2000 dt = 100kg	MAI 2000 1000 DM	JAN./MAI 2000 dt = 100kg	JAN./MAI 2000 1000 DM
UKRAIN			13	428
RUSSLD	18	471	62	2258
KASACH			3	190
TURKM	2	234	2	234
SLOWEN	71	1010	302	4651
KROAT	4	68	18	394
JUGOSL			15	222
MAZED			4	299
MAROKK	5	163	14	384
ALGER			5	183
TUNES	2	32	20	577
COTEIV	5	184	5	184
S AFR	5	189	71	2205
USA	150	2556	639	11518
KANADA	5	427	25	901
KUBA			3	152
KOLUMB	5	236	23	729
VENEZU			7	355
BRASIL	10	372	92	3609
CHILE	17	328	56	1403
URUGU	4	87	15	205
ARGENT	14	623	50	1806
ZYPERN	2	61	8	233
SYRIEN			5	258
IRAN			16	444
ISRAEL	50	1235	219	5686
SAUDIA	3	174	58	1317
A EMIR	1	33	32	740
INDIEN	4	169	18	591
THAIL	9	268	63	1339
INDONE	5	75	33	600
MALAYS	6	117	55	885
SINGAP	12	356	88	2238
PHILIP			14	347
CHINA	8	168	136	2769
REPKOR	4	415	32	2038
JAPAN	10	210	14	303
TAIWAN			3	131
HONGK	2	67	24	420
AUSTRL	47	1437	209	6067
NEUSEE	3	104	16	605
F POLY			2	148

8427 10 90

ANDERE ELEKTROKRAFTKARREN

	STUECK		STUECK	
EINF	549*	5379*	2448*	21240*
GEW DT	3844		13430	
EU	529	5148	2359	20448
FRANKR	461	3679	2124	16419
ITAL	36	443	150	1727
G BRIT	30	976	76	2114
SCHWZ	15	184	31	476
AUSF	3000*	31525*	8419*	91384*
GEW DT	18824		55968	
PV			1	6
EU	1925	22680	5243	63618
FRANKR	585	7283	1485	19519
NIEDL	169	1834	597	6837
ITAL	308	3376	889	9182
G BRIT	374	4683	823	11020
DAENM	25	327	72	1011
GRIECH	3	22	27	255
PORTUG	22	166	115	1022
SPAN	125	1032	418	4703
SCHWED	28	250	70	775
OESTER	131	1694	287	3746
BELGI	149	1756	445	5332
LUXEMB			8	139
NORWEG	58	1150	154	2971
SCHWZ	59	931	222	3710
TUERK	9	91	36	348
LETTLD			8	89
POLEN	39	344	187	1685
TSCHE	44	570	179	2024
SLOWAK	14	81	33	246
UNGARN	3	101	80	807
RUSSLD	2	19	30	414
TURKM	1	31	4	121
SLOWEN	4	45	49	498
ALGER			9	185
LIBYEN	16	424	16	424
AEGYPT	2	26	3	215
USA	673	3294	1790	9614
KANADA	3	72	19	235
BRASIL	37	326	44	456
CHILE			26	365
ARGENT	29	530	33	732
ISRAEL	24	139	31	189
SAUDIA			5	89
BAHRAI	3	94	3	94
THAIL	3	128	8	205
CHINA			27	231
TAIWAN			5	209
AUSTRL	32	200	56	427

8427 20 11

GELAENDGAENG STAPELKARR HEBEVOR>1M

	STUECK		STUECK	
EINF	112*	6188*	561*	25169*
GEW DT	6593		26389	
LV			1	3
AUS LG	2	43	4	104
EU	110	6145	351	19019
FRANKR			33	1753
NIEDL	1	250	26	854
ITAL	100	5005	197	10396
G BRIT	5	504	59	4363
IRLAND			5	258
DAENM	2	359	13	1136
BELGI	1	27	18	289
TSCHE			2	129
JAPAN			221	5877
AUSF	85*	1697*	441*	9237*
GEW DT	3389		19202	
EU	49	363	232	2447
NIEDL	44	276	155	1092
GRIECH	3	56	23	370
PORTUG			6	170
SPAN			2	126
SCHWED			3	136
BELGI			25	328
SCHWZ	2	161	12	629
LETTLD	5	174	6	213
POLEN	3	18	49	1232
TSCHE	1	72	12	485
SLOWAK	3	115	9	261
UNGARN			10	275
RUSSLD	3	195	8	352
SLOWEN	4	88	25	381
KROAT	4	112	26	640
B HERZ	1	11	3	183
JUGOSL			7	334
S AFR	4	161	4	161
USA	4	151	7	476
VENEZU			5	181
BRASIL			1	135
SINGAP			4	323

8427 20 19

AND SELBSTFAHR KARREN HEBEVORR >1M

	STUECK		STUECK	
EINF	403*	18393*	2402*	107297*
GEW DT	21602		124361	
LV	1	29	4	456
PV	1	40	1	40
AUS LG	27	873	117	3572
EU	288	14828	1883	92075
FRANKR			78	3910
NIEDL	14	474	67	2221
ITAL	13	961	246	13815
G BRIT	148	9526	959	54051
IRLAND	20	902	87	3925
DAENM	2	9	16	519
SPAN	86	2581	299	7267
SCHWED	2	270	102	5574
FINNL			1	251
OESTER	3	105	5	197
BELGI			22	330
SCHWZ	1	244	2	281
POLEN			3	118
TSCHE	8	163	23	575
BULGAR			8	101
USA	12	266	38	1185
PHILIP			3	426
CHINA	23	439	68	1475
REPKOR	6	205	159	4369
JAPAN	56	2042	157	5449
TAIWAN	9	205	54	1205
AUSF	1911*	73981*	6886*	259398*
GEW DT	92994		317984	
EU	1139	46972	4234	167540
FRANKR	367	14014	1374	52864
NIEDL	103	2357	415	11819
ITAL	169	6441	579	20584
G BRIT	213	10662	731	33354
IRLAND	1	63	16	941
DAENM	21	812	69	2949
GRIECH	4	164	31	956
PORTUG	6	282	53	1805
SPAN	116	4136	430	15872
SCHWED	8	509	59	2885
FINNL	6	313	19	925
OESTER	55	1957	227	10749
BELGI	67	5078	219	11333
LUXEMB	3	184	12	503
NORWEG	6	364	30	1189
SCHWZ	32	1067	124	4782
TUERK	55	2318	110	4554
ESTLD	4	50	11	515
LETTLD	2	67	11	399
LITAU	2	60	8	302
POLEN	124	3738	471	13792
TSCHE	66	1722	254	7868
SLOWAK	3	89	12	527
UNGARN	33	1120	149	5018
RUMAEN	8	290	18	768
UKRAIN			8	280
BELARS	2	19	9	232
RUSSLD	17	576	45	1796
KASACH	1	72	13	539
USBEK			1	83
SLOWEN	21	671	81	2445
KROAT	9	656	35	1201
B HERZ	17	167	32	385
JUGOSL	3	19	12	195
MAROKK	1	55	9	345
ALGER			6	247
TUNES	1	35	11	395
LIBYEN	30	1375	30	1375
AEGYPT	8	219	15	477
COTEIV	1	51	5	284
RUANDA			1	76
S AFR	51	1900	137	5033
USA	156	5732	581	20869
KUBA			3	283
KOLUMB			5	208
PERU	2	72	4	150
BRASIL	1	33	53	1831
CHILE	19	843	42	1935
PARAGU	2	117	2	117
ARGENT	25	806	63	2221
LIBAN	6	170	8	240
SYRIEN			5	205
ISRAEL	24	1088	90	3848
SAUDIA	4	130	5	164
A EMIR			8	337
SINGAP			7	298
PHILIP			2	90
CHINA	3	144	20	758
JAPAN	10	318	18	540
AUSTRL	16	685	42	1565
NEUSEE			2	118
F POLY			2	118

8427 20 90

ANDERE SELBSTFAHRENDE KARREN

	STUECK		STUECK	
EINF	5*	79*	290*	15008*
GEW DT	49		18056	
EU	3	19	239	13615
FRANKR			124	9217
NIEDL			47	736
ITAL	3	19	68	3662
REPKOR			48	1289
AUSF	40*	1069*	318*	7204*
GEW DT	1839		14698	
PV			1	40
EU	13	165	162	2601
FRANKR	1	7	18	710
NIEDL			75	894
ITAL	2	56	12	350
GRIECH			2	194
OESTER	8	71	43	328
SCHWZ	2	89	11	165
POLEN	9	187	45	762
TSCHE			5	106
SLOWAK			1	885
UNGARN			3	153
RUSSLD	3	122	4	160
USBEK			2	92
USA	3	106	15	322
PANAMA			2	91
BRASIL	1	280	5	383
URUGU			2	170
CHINA			2	710

8427 90 00

ANDERE STAPELKARREN

	STUECK		STUECK	
EINF	8218*	4126*	50530*	28603*
GEW DT	5825		34069	
LV	1	5	1	5
AUS LG	36	12	102	68
EU	3847	2439	34800	19456
FRANKR	1631	881	21472	11924
NIEDL	26	23	1484	737
ITAL	18	40	174	267
G BRIT			71	216
DAENM	369	684	553	1004
SPAN	3	10	67	232
SCHWED	1798	997	10903	4906
BELGI	2	4	13	85
SCHWZ	78	153	405	491
POLEN	329	117	1005	353
TSCHE	356	181	1787	823
SLOWAK	128	38	701	310
BULGAR	312	108	515	200
CHINA	3061	975	9690	2932
JAPAN	107	105	1394	828
AUSF	3074*	2669*	15070*	12961*
GEW DT	2746		13211	
EU	2090	1657	9490	7580
FRANKR	995	613	2641	1997
NIEDL	145	197	1364	1210
ITAL	79	47	612	472
IRLAND	60	89	85	114
DAENM	40	35	407	276
GRIECH	125	66	598	591
SPAN	199	179	1197	861
OESTER	217	172	1064	890
BELGI	93	111	815	582
SCHWZ	181	186	691	872
TUERK	78	70	558	352
POLEN	17	33	265	256
UNGARN	7	5	178	182
RUSSLD	99	35	448	222
KASACH			16	87
USA	58	154	90	362
MEXIKO	59	58	167	361
ARGENT			296	186
PAKIST			22	204
SINGAP	104	48	313	153
CHINA			592	290

8428 10 10

PERSONEN- LASTENAUFZUEGE F ZIV LUFTFZ

	DT		DT	
EINF	*	*	*	*
AUSF	*	*	*	*

Wichtigste Ursprungs- und Bestimmungs-Laender	MAI 2000 dt = 100kg	MAI 2000 1000 DM	JAN./MAI 2000 dt = 100kg	JAN./MAI 2000 1000 DM
8428 10 91				
AND ELEKTR PERSONEN- U LASTENAUFZUEGE				
EINF	2634*	3780*	27982*	38182*
AUS LG			1	7
EU	2377	3301	24548	33589
FRANKR	1	1	879	869
NIEDL	681	830	1149	2053
ITAL	818	717	9289	8265
G BRIT	9	51	2374	7394
SPAN	653	550	7824	5860
SCHWED	141	954	1352	7165
FINNL	50	48	759	709
OESTER			440	602
BELGI	20	134	38	245
LUXEMB			423	315
NORWEG	8	56	47	333
SCHWZ	65	175	704	1458
POLEN	60	43	514	297
TSCHE	27	22	663	445
USA	79	138	1220	1789
AUSF	12670*	19148*	46727*	65637*
EU	3977	4911	17918	26197
FRANKR	535	687	2866	3795
NIEDL	1094	1677	4266	5607
ITAL	119	211	897	1757
G BRIT	1043	820	3316	4657
IRLAND			737	987
DAENM	104	188	452	874
GRIECH	85	95	105	131
PORTUG	29	24	160	211
SPAN	3	11	263	445
SCHWED	189	201	1238	2481
FINNL	58	79	381	527
OESTER	406	509	1809	2843
BELGI	293	300	1360	1751
ISLAND			105	175
NORWEG	349	524	1790	2978
SCHWZ	554	820	5002	3683
TUERK	95	93	179	201
ESTLD	8	13	86	144
LETTLD	14	14	350	892
LITAU	32	20	103	140
POLEN	523	1011	2098	3105
TSCHE	153	184	461	763
UNGARN	115	151	590	783
RUSSLD	8	13	681	963
SLOWEN	109	218	163	332
KROAT	82	179	84	201
AEGYPT	38	26	289	460
GHANA			67	148
KENIA			203	302
USA	87	124	270	451
ARGENT			71	142
ISRAEL	273	172	415	340
SAUDIA	9	183	49	242
A EMIR	1083	851	1236	1301
BANGLA			503	899
SINGAP	6	8	445	1294
CHINA	4262	7490	9157	12669
REPKOR	140	795	866	2160
JAPAN	15	68	34	170
HONGK	69	181	346	891
AUSTRL	362	544	989	1804
NEUSEE			88	164
AM OZ	250	450	457	828
8428 10 99				
AND NICHTELEKTR PERSONEN- LASTENAUFZG				
EINF	1664*	1610*	17655*	12900*
AUS LG		1	1	4
EU	59	165	607	1469
NIEDL		1	92	242
ITAL	6	38	339	806
DAENM	47	120	155	394
SCHWZ	635	1082	4426	6017
POLEN	94	26	1212	402
TSCHE			309	175
SLOWAK			4645	2137
UNGARN	4	17	271	280
BULGAR	867	298	6070	2222
AUSF	3201*	7450*	20842*	39573*
EV			152	894
EU	1812	4565	14474	25240
FRANKR	290	824	1521	4469
NIEDL	634	773	7307	7633
ITAL	59	156	472	1181
G BRIT	120	256	1530	2390
DAENM	10	25	259	580
GRIECH			136	286
PORTUG			58	110
OESTER	35	82	274	394
BELGI	641	2424	2689	7935
SCHWZ	142	287	905	1474
TUERK	66	70	140	218
POLEN	98	189	265	533
SLOWAK	215	585	215	585
UNGARN	9	16	1674	5133
SLOWEN	614	880	739	1110
AEGYPT			504	917
USA	64	598	513	2239
BRASIL	4	13	7	97
REPKOR			380	516
AUSTRL	44	134	328	561

Wichtigste Ursprungs- und Bestimmungs-Laender	MAI 2000 dt = 100kg	MAI 2000 1000 DM	JAN./MAI 2000 dt = 100kg	JAN./MAI 2000 1000 DM
8428 20 10				
PNEUMAT STETIGFOERDERER F ZIV LUFTFZ				
EINF	*	1*	*	1*
AUSF	*	*	1*	51*
8428 20 30				
PNEUMAT STETIGFOERDERER LANDWIRTSCHAF				
EINF	144*	74*	761*	706*
EU	143	72	741	685
OESTER	140	68	515	541
AUSF	797*	1250*	1855*	3155*
EU	797	1250	1726	2995
FRANKR	541	954	583	1031
SCHWED	234	236	748	796
OESTER	22	60	335	1106
8428 20 91				
PNEUMAT STETIGFOERDERER F SCHUETTGUT				
EINF	99*	142*	642*	1437*
EU	33	80	387	1133
ITAL	26	44	137	438
SPAN			49	144
BELGI			157	330
RUSSLD			50	79
AUSF	3266*	15425*	12044*	59046*
PV			1	10
EU	1101	4855	3339	16485
FRANKR	363	1475	821	3590
NIEDL	195	741	392	2070
ITAL	33	85	157	471
G BRIT	169	1127	464	1893
IRLAND			20	347
DAENM	20	85	67	634
GRIECH	4	7	46	167
SPAN	125	436	376	2070
SCHWED	5	58	124	870
OESTER	102	397	453	2150
BELGI	81	414	386	2053
SCHWZ	47	318	157	1154
TUERK	466	731	837	2077
POLEN	32	213	546	1909
TSCHE	1	11	231	574
UNGARN	170	695	222	922
RUMAEN	1	11	699	3621
BULGAR			122	410
RUSSLD			38	432
SLOWEN	1	3	347	1398
KROAT			36	143
MAROKK			49	256
LIBYEN			1621	4494
AEGYPT			31	145
SUDAN	116	297	116	297
NIGERI	6	27	24	141
USA	279	1265	912	5632
KANADA			149	628
MEXIKO	107	172	179	767
VENEZU			40	100
BRASIL			247	894
ARGENT			168	1428
LIBAN			65	278
KUWAIT	80	855	80	855
A EMIR			402	1948
INDIEN	1	3	60	267
MALAYS	24	134	59	209
PHILIP			28	225
CHINA	593	4039	922	6506
REPKOR	188	1421	385	3834
JAPAN			7	86
TAIWAN	29	211	39	329
8428 20 99				
ANDERE PNEUMATISCHE STETIGFOERDERER				
EINF	1832*	2283*	6150*	8539*
EU	1550	1654	5211	5936
FRANKR	1513	1484	5074	5036
ITAL			48	376
DAENM	18	105	62	422
SCHWZ	30	517	304	2231
AUSF	1194*	5177*	6829*	24469*
EU	346	1786	3076	8759
FRANKR	5	34	103	624
NIEDL	26	87	104	411
ITAL	99	447	420	1356
G BRIT	66	278	654	1690
DAENM	3	37	18	138
GRIECH	5	29	23	186
SPAN	49	730	64	865
SCHWED			11	209
FINNL			89	325
OESTER	87	92	952	1778
BELGI	4	32	144	519
LUXEMB			490	625
SCHWZ	178	659	389	1644
TUERK	7	50	40	435
POLEN	162	345	382	699
UNGARN	13	374	108	1202
RUSSLD			55	112
AEGYPT	107	119	116	166
COTEIV			255	831
USA	57	322	1537	6190

Wichtigste Ursprungs- und Bestimmungs-Laender	MAI 2000 dt = 100kg	MAI 2000 1000 DM	JAN./MAI 2000 dt = 100kg	JAN./MAI 2000 1000 DM
MEXIKO	169	826	194	1079
SYRIEN			26	127
IRAN			65	278
JORDAN			5	104
SAUDIA			14	103
THAIL	9	89	11	111
MALAYS	12	91	15	131
CHINA			101	404
REPKOR	44	106	50	128
JAPAN			37	297
AUSTRL			26	161
8428 31 00				
AND STETIGFOERD F ARBEITEN UNTER TAGE				
EINF	30*	4*	34*	61*
EU	30	4	30	4
AUSF	1368*	1033*	10456*	11016*
SCHWZ	863	795	864	802
USA	500	235	958	713
JAPAN			7795	8192
AUSTRL			801	1242
8428 32 00				
AND STETIGFOERD F WAREN M KUEBEL				
EINF	752*	298*	1496*	893*
EU	131	88	339	420
FRANKR	1	9	104	170
TSCHE	531	185	672	308
AUSF	1608*	2133*	12125*	13726*
EU	392	361	1606	1680
FRANKR			291	337
NIEDL			355	448
SPAN	383	355	868	751
BELGI			45	89
BULGAR	122	254	283	451
USA	217	277	1422	1553
MEXIKO	265	780	352	879
BRASIL			575	204
IRAN			92	1105
KUWAIT			5467	6799
BANGLA	388	260	388	260
THAIL			192	260
8428 33 10				
AND STFOERD F WAR M BAND GURT ZIV LFZ				
EINF	*	*	*	*
AUSF	*	*	*	*
8428 33 90				
AND STETIGFOERD F WAREN M BAND GURT				
EINF	5661*	7728*	23803*	31316*
EU	1147	3573	7051	17123
FRANKR	147	181	1235	2842
NIEDL	534	1983	3150	5512
ITAL	349	685	1107	1769
DAENM	9	24	1155	4739
SPAN			29	201
OESTER	101	672	282	1741
SCHWZ	563	2401	2123	5541
TUERK			238	112
POLEN	1589	497	5262	1694
TSCHE	881	473	4243	2336
SLOWAK	611	303	2133	1242
UNGARN	117	121	806	1096
USA	10	53	583	1236
KANADA			60	89
INDIEN	736	219	916	254
REPKOR			221	126
JAPAN	5	81	34	269
AUSF	15530*	30485*	64572*	136083*
PV	2	15	2	15
EU	4041	11796	19486	51588
FRANKR	305	780	3688	7013
NIEDL	774	2443	2073	6686
ITAL	609	1158	2113	6128
G BRIT	643	2529	1216	7643
IRLAND	127	193	167	383
DAENM	13	50	268	1255
GRIECH	58	316	307	529
PORTUG	287	416	2416	3316
SPAN	163	756	1497	3477
SCHWED	649	1402	1172	4635
FINNL	27	64	300	554
OESTER	156	658	3085	6037
BELGI	175	968	1129	3899
ISLAND			182	492
NORWEG	42	139	284	579
LIECHT	1	6	47	192
SCHWZ	549	1933	4904	12116
TUERK	324	408	1272	1651
ESTLD			167	426
LITAU	162	138	342	364
POLEN	787	723	3900	6309
TSCHE	178	683	784	2965
SLOWAK	216	370	516	1398
UNGARN	70	216	209	560
RUMAEN	21	18	220	593
BULGAR			423	413
BELARS			13	114

Wichtigste Ursprungs- und Bestimmungs-Laender	MAI 2000 dt = 100kg	MAI 2000 1000 DM	JAN./MAI 2000 dt = 100kg	JAN./MAI 2000 1000 DM
RUSSLD	45	279	1194	3666
SLOWEN	357	838	612	1696
KROAT	65	101	65	102
MAZED	75	190	690	1217
TUNES	3	27	329	378
AEGYPT	1646	1349	1704	1474
GHANA	280	273	280	273
NIGERI			1144	910
TANSAN			29	91
S AFR	1	5	422	2405
USA	4905	6639	13457	22148
KANADA	124	568	736	2727
MEXIKO	300	378	1144	874
EL SAL			63	517
PANAMA			463	618
VENEZU	1	4	22	85
BRASIL	12	56	91	426
CHILE	18	81	34	153
BOLIV			222	146
ARGENT			11	128
SYRIEN			195	218
ISRAEL	342	348	350	394
KUWAIT			1473	2889
A EMIR	200	990	532	1302
INDIEN	4	14	305	684
MYAN			492	526
VIETN			897	2171
MALAYS	105	660	219	985
SINGAP			75	220
PHILIP	48	239	56	258
CHINA	171	384	915	1923
REPKOR	1	25	217	391
JAPAN	22	124	309	1112
TAIWAN			1293	1512
AUSTRL	72	337	173	845
8428 39 10				
AND STETIGFOERD F WAREN F ZIV LUFTFZ				
EINF	*	22*	*	22*
AUSF	*	*	204*	9190*
EU			204	9190
FRANKR			96	3929
NIEDL			12	1997
G BRIT			2	139
IRLAND			2	446
PORTUG			64	294
SPAN			3	313
OESTER			15	1587
BELGI			9	303
8428 39 91				
SCHEIBENROLLENBAHNEN AND ROLLENBAHNEN				
EINF	2089*	4479*	8895*	8495*
EU	353	3345	1263	5002
FRANKR			417	439
NIEDL	188	2792	189	2793
ITAL	33	80	141	307
SPAN			100	100
OESTER	127	467	350	1166
SCHWZ	35	93	61	142
POLEN	83	55	373	301
TSCHE	1327	851	6045	2339
RUMAEN	205	79	305	125
AEGYPT			330	255
REPKOR			150	134
AUSF	2735*	6508*	14735*	35075*
EV		10		38
EU	466	812	5563	12389
FRANKR	17	45	333	1368
NIEDL	34	48	272	627
ITAL	11	58	1043	2587
G BRIT	376	595	1095	2489
DAENM		1	1651	1757
PORTUG			27	105
SPAN	11	27	158	583
OESTER	12	24	599	1626
BELGI	4	13	324	765
NORWEG	1	24	571	826
SCHWZ	202	613	1092	2476
POLEN	534	266	1773	2230
TSCHE	107	328	345	836
UNGARN	2	7	175	511
SLOWEN	102	402	276	723
S AFR	1	6	533	1157
USA	1227	3746	3630	11565
KANADA			65	104
MEXIKO	31	36	280	710
SAUDIA		28	19	203
A EMIR			6	85
THAIL			66	229
8428 39 93				
AUTOM TRANSPORTMASCH USW F WAFERS USW				
EINF	63*	4036*	262*	15767*
LV			1	10
PV			3	299
AUS LG		28		47
EU	2	83	4	89
NIEDL	2	83	2	83
SCHWZ	2	20	28	714
USA	30	2915	143	11906
SINGAP	2	168	4	238
JAPAN	24	817	79	2751
AUSF	366*	11934*	1159*	35793*
PV		17	1	141
EU	102	1157	359	3783
FRANKR			60	858
NIEDL	32	346	99	877
ITAL			7	301
G BRIT	17	318	38	392
DAENM	21	201	21	201
SPAN	5	79	34	241
SCHWED			9	199
OESTER	4	55	33	265
BELGI	22	156	50	353
SCHWZ			33	416
TSCHE			25	104
UNGARN	29	48	42	174
RUMAEN			28	197
USA	82	4096	216	9761
KANADA	18	305	72	1105
ISRAEL	5	223	9	339
REPKOR	1	138	8	605
JAPAN	116	5675	338	17890
TAIWAN	3	145	15	1185
8428 39 98				
AND NICHT PNEUMAT STETIGFOERD F WAREN				
EINF	4571*	8817*	24670*	51151*
EU	2562	3630	14035	19377
FRANKR	936	662	5144	5393
NIEDL	245	1573	1943	4716
ITAL	1021	483	4702	2637
G BRIT	47	55	67	202
IRLAND			39	183
DAENM	84	57	456	2544
SCHWED			287	732
OESTER	173	700	905	1852
BELGI	50	66	481	1045
NORWEG			13	177
SCHWZ	441	1775	3961	20098
POLEN	501	1740	1383	2537
TSCHE	455	314	1820	1404
SLOWAK	14	17	448	312
UNGARN			43	104
AEGYPT			250	370
USA	294	411	1212	1600
REPKOR	44	180	95	381
JAPAN	44	391	542	4148
NEUSEE	167	298	167	298
AUSF	24431*	58946*	128244*	260447*
PV	138	25	138	25
EU	10370	26765	58662	118868
FRANKR	442	1003	5717	11113
NIEDL	604	1072	4237	9984
ITAL	788	2183	7281	10544
G BRIT	2993	11434	11562	36843
DAENM	131	280	1365	3018
GRIECH	112	624	373	1139
PORTUG	63	97	484	719
SPAN	635	1216	2902	5733
SCHWED	460	481	3017	3862
FINNL	2439	5939	10953	14725
OESTER	1115	1433	6943	13684
BELGI	584	993	3660	7338
NORWEG	441	585	1165	2087
SCHWZ	2331	4135	7907	17002
MALTA			259	311
TUERK	86	131	1073	2143
LETTLD	147	209	179	290
POLEN	1218	2305	5407	13137
TSCHE	34	140	701	1822
SLOWAK	2	4	167	552
UNGARN	144	344	565	1044
RUMAEN	2	38	186	544
RUSSLD	1014	5010	1459	5611
USBEK			100	333
SLOWEN	47	243	624	1125
KROAT			463	1146
TUNES	12	80	12	81
AEGYPT	525	445	4677	3137
S AFR	29	95	250	1223
USA	5387	13812	19691	50655
KANADA	169	1031	1517	5890
MEXIKO	109	790	288	1412
PANAMA	1477	1318	1477	1318
KUBA			87	177
VENEZU			770	1494
BRASIL	45	114	384	1044
CHILE			5657	5985
ARGENT			456	1831
LIBAN			12	77
ISRAEL	231	328	2584	2459
SAUDIA			35	114
KUWAIT	133	216	2098	3966
INDIEN	216	143	4726	3286
MYAN			924	650
THAIL			185	345
INDONE	2	26	69	180
SINGAP	30	145	930	2633
CHINA	94	198	776	2271
REPKOR	71	119	143	459
JAPAN	4	15	87	315
TAIWAN			960	1261
HONGK			140	296
AUSTRL			24	174
8428 40 00				
ROLLTREPPEN UND ROLLSTEIGE				
EINF	897*	1196*	5537*	8466*
EU	765	1154	4860	7788
OESTER	765	1154	4792	7728
REPKOR			362	404
JAPAN			157	193
AUSF	19285*	25211*	96429*	128805*
EU	9686	13233	34810	49076
FRANKR	2249	3002	5383	7069
NIEDL	698	1103	4088	6023
ITAL	1340	1566	6780	10422
G BRIT	1280	1770	3914	5102
IRLAND	206	427	416	797
DAENM			2290	2762
GRIECH	263	228	1072	1089
PORTUG			560	1031
SPAN	163	245	1414	1856
SCHWED	636	727	4332	6206
FINNL	969	1854	1483	2441
OESTER	1882	2311	2905	4161
BELGI			73	95
ISLAND			127	172
NORWEG	631	908	1866	2764
SCHWZ	123	172	2042	2751
TUERK	1358	2156	6620	8531
ESTLD			211	234
POLEN	1160	1258	3509	4411
TSCHE	50	78	50	78
UNGARN	419	453	1419	1685
RUMAEN			311	472
BULGAR			116	149
RUSSLD			355	501
B HERZ			150	248
MAZED			498	845
AEGYPT			616	805
KENIA			149	195
MOSAMB			135	164
USA	1134	1247	13747	14931
KANADA	215	309	2612	4797
MEXIKO			435	503
KUBA			150	105
ARUBA	63	83	63	83
KOLUMB			845	849
VENEZU	220	253	220	253
BRASIL	1511	1491	2332	2487
CHILE			399	419
ARGENT	395	458	583	676
ISRAEL			718	1175
JORDAN			219	195
SAUDIA			229	323
KUWAIT			490	731
KATAR			244	314
A EMIR			402	515
THAIL			625	1226
VIETN			145	311
MALAYS	527	501	527	501
SINGAP			2286	3488
CHINA	156	300	4339	6813
REPKOR	130	172	1715	2298
TAIWAN	821	1046	5939	7235
HONGK	160	349	1194	1747
AUSTRL	516	744	2277	2993
NEUSEE			204	169
F POLY			504	577
8428 50 00				
AUFSCHIEBER USW F SCHIENENFAHRZEUGE				
EINF	*	*	518*	395*
EU			300	314
ITAL			300	314
AUSF	750*	814*	3650*	6500*
EU			1670	2477
NIEDL			111	260
G BRIT			35	96
OESTER			1210	1515
BELGI			254	507
TUERK			39	125
LITAU			100	182
POLEN	305	90	305	90
TUNES	407	681	407	681
USA			185	313
CHINA			782	2400
8428 60 00				
SEILSCHWEBEBAHN USW ZUGMECH F STSEILB				
EINF	*	*	1313*	5034*
EU			1313	5032
OESTER			1313	5032
AUSF	113*	256*	399*	713*
EU			237	115
POLEN	110	223	111	224
HONDUR			26	228
A EMIR			12	80
8428 90 10				
AND MASCH Z BE- ENTLADEN USW ZIV LFZ				
EINF	*	*	1*	73*
LV			1	26
AUSF	*	*	6*	361*
EU			6	239
G BRIT			5	134
REPKOR				122
8428 90 30				
WALZWERKMASCHINE KIPPER F INGOTS USW				
EINF	53*	98*	242*	271*

Wichtigste Ursprungs- und Bestimmungs-Laender	MAI 2000 dt = 100kg	MAI 2000 1000 DM	JAN./MAI 2000 dt = 100kg	JAN./MAI 2000 1000 DM
USA			5	91
JAPAN	39	87	39	87
AUSF	1229*	2023*	14236*	26268*
EU	611	1187	12962	24053
FRANKR			84	582
NIEDL	118	89	7667	13389
ITAL	215	821	3162	5970
G BRIT			99	266
SPAN			35	136
OESTER	270	244	273	245
BELGI	1	1	1627	3394
NORWEG	616	820	616	820
SLOWEN			27	114
USA			240	850
JAPAN			55	252
8428 90 71				
SCHLEPPER-ANBAULADER F LANDWIRTSCHAFT				
EINF	441*	666*	5169*	4756*
EU	389	604	4014	4097
FRANKR	184	452	889	1954
NIEDL	2	2	408	312
SCHWED	172	131	2427	1617
POLEN			491	142
USA	50	57	263	265
AUSF	1449*	1423*	7746*	7373*
PV			25	4
EU	1086	912	5648	5246
FRANKR	592	401	2221	1879
NIEDL	133	146	952	1039
ITAL	79	76	561	567
DAENM	42	38	512	470
OESTER	69	91	617	630
BELGI	74	61	480	466
ISLAND			152	148
SCHWZ	334	484	1103	1386
KANADA			425	285
8428 90 79				
ANDERE LADEMASCHINEN F LANDWIRTSCHAFT				
EINF	813*	890*	2817*	2769*
EU	720	729	2438	2385
NIEDL	66	56	311	412
G BRIT	317	410	589	732
DAENM			230	187
SCHWED			189	273
OESTER	330	258	1082	707
ISRAEL	69	148	167	303
AUSF	321*	429*	1625*	1604*
EU	21	84	387	390
G BRIT	21	84	28	112
SCHWZ	182	227	796	920
POLEN	18	22	315	158
8428 90 91				
AND LADEMASCH Z AUFNAHME V SCHUETTGUT				
EINF	1671*	1205*	2002*	1456*
EU	1562	1189	1876	1311
NIEDL	1440	1078	1442	1090
G BRIT	210	106	210	106
BELGI	12	5	222	111
AUSF	890*	1631*	4751*	6783*
EU	13	38	2540	2617
FRANKR			84	283
NIEDL			942	877
G BRIT	3	14	533	382
GRIECH			541	388
SCHWED			216	218
OESTER			69	282
LIECHT			116	169
SCHWZ			293	521
POLEN	158	92	172	173
RUSSLD			48	114
AEGYPT			103	233
SEYCH	89	389	89	389
USA	520	940	556	1141
BRASIL			399	381
ARGENT			61	77
IRAN			22	284
KATAR	70	89	168	277
8428 90 98				
AND MASCH APP GER Z BE- ENTLADEN USW				
EINF	34027*	36374*	127362*	137972*
EV			2	63
LV			5	255
PV	2702	887	6091	2056
AUS LG	2	27	14	118
EU	2924	3112	29747	43490
FRANKR	32	21	693	1773
NIEDL	542	609	4872	5179
ITAL	726	797	13611	15547
G BRIT		1	146	1660
IRLAND			2853	2791
DAENM	191	784	1792	6575
SPAN	1254	387	2500	1204
SCHWED	40	135	1862	4421
FINNL	111	119	1035	1978
OESTER	27	245	317	1442
BELGI	1	14	66	820
NORWEG	5	18	80	367
SCHWZ	377	1936	2127	11790
TUERK		46	110	229
POLEN	9866	2176	39997	8608
TSCHE	725	233	2556	969
SLOWAK	45	25	596	262
UNGARN	1699	741	5886	1811
RUMAEN	488	141	685	177
BULGAR	57	212	99	383
AEGYPT		135	126	726
USA	16948	25907	39621	57634
KANADA			243	350
NICARA	45	94	45	94
JORDAN				388
KUWAIT		52	1	470
A EMIR		165	122	880
SINGAP			45	444
CHINA	366	250	548	330
REPKOR			5	255
JAPAN	414	1017	4436	7777
AUSTRL			2	272
AUSF	21052*	71318*	98687*	268403*
EV	146	660	146	660
LV			13	132
PV	58	68	232	316
EU	6606	23957	33995	95497
FRANKR	681	1328	4069	9075
NIEDL	1130	2282	5588	13389
ITAL	127	400	1269	5837
G BRIT	896	4041	5547	16817
IRLAND	125	1596	357	1810
DAENM	765	3598	2260	7758
GRIECH	5	30	280	976
PORTUG	40	115	438	648
SPAN	564	1039	3536	4723
SCHWED	100	430	452	1890
FINNL	86	277	310	1737
OESTER	953	4289	5956	16022
BELGI	1134	4531	3742	14681
LUXEMB		1	191	132
ISLAND	42	361	51	383
NORWEG	1278	1612	1721	3580
LIECHT	25	38	206	257
SCHWZ	1207	3195	7173	20646
MARINO			484	1239
TUERK	106	632	321	1649
ESTLD	14	189	32	792
LETTLD	79	353	130	642
LITAU			216	1039
POLEN	817	1725	4274	9785
TSCHE	341	1232	1144	3328
SLOWAK	54	94	215	353
UNGARN	256	1119	949	3187
RUMAEN	31	57	216	488
UKRAIN	10	70	308	328
BELARS	49	215	49	215
MOLDAU	464	550	464	550
RUSSLD	227	405	1187	3050
ASERB	177	98	177	98
KASACH			49	102
USBEK			400	1146
SLOWEN	22	321	117	780
KROAT	76	169	377	975
B HERZ			357	1328
LIBYEN	76	221	262	1095
AEGYPT	1	325	709	1790
SUDAN	1	1	63	184
NIGERI			34	205
ERITRE	75	84	75	84
TANSAN	460	1694	460	1694
MAURIT	4	70	789	327
S AFR	95	537	194	962
USA	1616	8200	14437	43595
KANADA	669	2846	3928	7787
MEXIKO	496	1706	1302	4606
NICARA			45	94
DOM RP			18	106
BRASIL	90	1467	2448	5454
CHILE	41	17	1111	592
ARGENT			629	1893
ZYPERN	48	739	133	995
IRAN	343	1478	346	1530
ISRAEL	40	159	337	450
JORDAN	19	55	166	481
SAUDIA	2	14	998	3851
KUWAIT	3	110	15	387
A EMIR	10	443	448	2044
JEMEN	1	9	107	127
INDIEN	95	98	1341	2426
MYAN	177	341	655	1347
THAIL	1	11	1005	1875
INDONE	20	217	202	606
MALAYS	59	50	356	649
SINGAP	71	1081	239	2705
PHILIP			19	160
CHINA	3	4	1071	2510
REPKOR	604	4818	627	5133
JAPAN	294	1669	906	3729
TAIWAN	3236	5241	5853	10571
HONGK	418	827	543	1110
AUSTRL	44	213	1726	2999
PAPUA	36	75	36	75
8429 11 00				
PLANIERMASCHINEN AUF GLEISKETTEN				
	STUECK		STUECK	
EINF	9*	1087*	117*	25580*
GEW DT	1422		23057	
EU	5	511	32	7503
FRANKR			2	190
OESTER	4	486	24	7099
SCHWZ			2	261
TSCHE			1	90
SLOWAK			1	142
RUSSLD			3	494
USA	1	395	31	11381
BRASIL			18	2440
JAPAN	2	174	28	3262
AUSF	41*	3877*	172*	18564*
GEW DT	7723		32012	
LV			1	873
EU	9	659	50	4474
NIEDL	3	111	12	1363
ITAL	1	26	10	566
G BRIT			12	1004
IRLAND			1	91
DAENM	1	41	2	121
GRIECH	2	26	5	482
SPAN	1	348	1	348
SCHWED	1	107	1	107
OESTER			4	210
BELGI			1	126
ISLAND	2	273	3	374
SCHWZ			4	332
LETTLD	1	248	1	248
POLEN	5	174	28	1601
SLOWEN	2	66	7	699
B HERZ			4	304
JUGOSL	4	478	7	755
AEGYPT	2	95	2	95
KAMERU			1	189
ANGOLA	1	180	1	180
TANSAN			2	99
USA	11	1473	42	7519
KANADA			1	377
ARGENT	1	154	1	154
ISRAEL			1	342
THAIL			1	140
AUSTRL			1	320
8429 19 00				
PLANIERMASCH NICHT AUF GLEISKETTEN				
	STUECK		STUECK	
EINF	1*	76*	7*	1214*
GEW DT	130		1141	
EU	1	76	5	622
FRANKR	1	76	1	76
OESTER			4	546
SCHWZ			1	92
USA			1	500
AUSF	15*	1644*	38*	3138*
GEW DT	2737		6594	
EU	1	76	8	518
PORTUG	1	76	2	168
BELGI			1	172
POLEN	2	36	7	240
TSCHE	1	57	2	237
MAZED			3	148
LIBYEN	2	259	3	357
USA	5	1141	5	1141
BELIZE			2	311
8429 20 00				
SELBSTFAHR ERD- OD STRASSENHOBEL				
	STUECK		STUECK	
EINF	1*	156*	20*	4490*
GEW DT	135		3775	
EU			9	478
NIEDL			1	128
OESTER			6	281
LIBYEN			1	1861
USA			5	1381
BRASIL			1	339
THAIL	1	156	3	429
AUSF	19*	2859*	122*	17295*
GEW DT	2426		15070	
EU	13	1850	83	12911
FRANKR	3	444	17	3095
NIEDL			7	1068
ITAL	2	59	11	1119
DAENM	1	254	4	929
GRIECH			3	446
PORTUG			2	164
SPAN	4	790	10	1851
SCHWED			1	132
OESTER	1	198	17	3289
BELGI	1	78	7	686
TUERK	1	219	3	660
LETTLD			1	100
POLEN			10	465
TSCHE			1	85
UNGARN			3	241
RUMAEN	1	40	3	249
JUGOSL	1	264	1	264
MAROKK			2	329
TUNES			2	383
USA	1	155	1	155
BELIZE			2	450
ZYPERN	1	271	1	271
AUSTRL			2	596

Wichtigste Ursprungs- und Bestimmungs-Laender	MAI 2000 dt = 100kg	MAI 2000 1000 DM	JAN./MAI 2000 dt = 100kg	JAN./MAI 2000 1000 DM
8429 30 00				
SELBSTFAHR SCHUERFWAGEN (SCRAPER)				
	STUECK		STUECK	
EINF	1*	720*	2*	1428*
GEW DT	265		502	
JAPAN	1	720	2	1428
AUSF	*	*	2*	366*
GEW DT			491	
PV			1	360
SCHWZ			1	360
8429 40 10				
SELBSTFAHR VIBRATIONSWALZEN				
	STUECK		STUECK	
EINF	165*	5405*	745*	22411*
GEW DT	6906		27985	
LV			1	130
PV	58	261	275	1275
AUS LG			20	1178
EU	17	1167	97	5590
NIEDL			4	184
SCHWED	14	1097	77	5077
NORWEG			1	88
SCHWZ	36	1805	130	5932
POLEN			2	98
TSCHE	58	261	280	1366
USA	54	2171	229	9327
AUSF	1198*	50739*	5457*	210678*
GEW DT	41844		184079	
PV			179	862
EU	531	17638	2737	83468
FRANKR	176	5906	1174	29529
NIEDL	7	746	44	2963
ITAL	8	305	40	1757
G BRIT	146	4355	696	19229
IRLAND	24	754	122	5074
DAENM	17	583	41	1796
GRIECH	2	197	31	2446
PORTUG	4	52	34	1147
SPAN	47	965	150	3982
SCHWED	5	213	27	1146
FINNL	15	826	19	938
OESTER	60	2184	239	9632
BELGI	17	440	103	3249
LUXEMB	3	112	17	580
ISLAND	2	194	4	543
NORWEG	4	224	14	989
SCHWZ	47	1695	131	5638
TUERK	29	1757	216	14842
ESTLD	1	98	9	625
LETTLD			8	534
LITAU	2	170	3	213
POLEN	13	658	49	1567
TSCHE	11	450	202	1517
UNGARN			15	548
RUMAEN	7	210	17	571
BULGAR	4	104	8	179
UKRAIN			2	333
RUSSLD	31	2647	53	5664
KASACH			4	407
SLOWEN	6	174	9	270
KROAT	2	101	10	367
JUGOSL	1	26	5	193
MAZED			3	154
TUNES	1	88	5	425
LIBYEN			14	505
AEGYPT			17	205
GUINEA			5	114
BENIN			1	103
NIGERI			6	405
AETHIO			1	110
KENIA			1	88
S AFR	2	117	13	701
USA	269	14401	1225	55629
KANADA	74	2634	167	7444
BELIZE			3	139
ECUAD			1	81
CHILE			2	160
BOLIV			1	143
ARGENT	1	95	1	95
ZYPERN	2	162	11	388
LIBAN	1	64	3	295
ISRAEL	3	340	70	2834
SAUDIA	11	349	33	990
KUWAIT	10	443	14	737
A EMIR	29	580	46	1303
OMAN	8	103	8	103
INDIEN			8	210
BANGLA			8	254
SRILAN	21	297	25	429
THAIL	1	116	8	783
VIETN	6	82	15	384
MALAYS			5	425
SINGAP			3	287
PHILIP			4	392
CHINA	17	2005	38	4927
DV KOR			3	142
REPKOR	9	728	27	2368
JAPAN			3	90
TAIWAN			3	191
HONGK	5	543	27	2530
AUSTRL	18	1101	78	4307
NEUSEE			2	106
NEUKAL	5	111	11	351
F POLY	1	11	4	182

Wichtigste Ursprungs- und Bestimmungs-Laender	MAI 2000 dt = 100kg	MAI 2000 1000 DM	JAN./MAI 2000 dt = 100kg	JAN./MAI 2000 1000 DM
8429 40 30				
AND SELBSTFAHRENDE STRASSENWALZEN				
	STUECK		STUECK	
EINF	13*	486*	68*	2503*
GEW DT	755		4679	
EU	8	279	33	690
NIEDL	3	128	4	190
DAENM	4	34	26	236
SCHWED	1	117	2	162
BELGI			1	102
TSCHE	5	209	35	1813
AUSF	44*	2964*	415*	13915*
GEW DT	4340		18803	
PV			2	265
EU	10	768	289	6699
FRANKR	1	105	176	2412
NIEDL	1	158	7	364
ITAL	2	74	9	397
G BRIT	1	85	15	693
IRLAND	1	84	2	168
DAENM			2	229
GRIECH			11	551
PORTUG			1	106
SPAN			36	1023
OESTER			17	212
BELGI	4	261	11	519
SCHWZ	2	122	8	447
TUERK	4	302	5	382
ESTLD			2	190
POLEN	4	290	12	420
UNGARN			6	248
RUMAEN	3	196	3	196
BULGAR			1	84
RUSSLD	1	107	2	248
SLOWEN			2	142
KROAT			1	112
B HERZ			3	203
MAZED			2	124
TUNES	1	94	5	470
SENEG	1	86	1	86
GAMBIA			1	88
SIER L			1	86
BENIN			2	233
NIGERI	3	258	3	258
AETHIO	2	158	2	158
USA			2	146
KANADA			2	151
HONDUR			1	113
NICARA			1	108
BOLIV			1	113
LIBAN			1	128
ISRAEL			4	190
SAUDIA			13	235
A EMIR	2	24	8	532
SRILAN	4	138	5	195
MALAYS	1	94	2	186
SINGAP	1	94	1	94
AUSTRL	2	144	3	236
NEUSEE			1	125
8429 40 90				
AND SELBSTFAHR BODENVERDICHTER				
	STUECK		STUECK	
EINF	1*	155*	5*	659*
GEW DT	65		385	
EU			3	432
IRLAND			2	318
OESTER			1	114
JAPAN	1	155	1	155
AUSF	7*	245*	42*	1774*
GEW DT	369		4497	
EU	5	45	24	393
ITAL			8	130
SCHWZ			1	137
POLEN			6	222
TSCHE			2	170
UNGARN			4	458
RUSSLD	1	135	1	135
ISRAEL			1	120
8429 51 10				
SELBSTFAHR FRONTSCHAUFLADER UNTTAG				
	STUECK		STUECK	
EINF	*	*	*	*
AUSF	21*	2596*	73*	5966*
GEW DT	3258		8968	
EU	9	1393	14	1913
NIEDL	4	926	5	1082
PORTUG	1	31	3	194
SPAN	3	407	3	407
OESTER			2	201
SCHWZ			5	612
POLEN	4	179	15	264
UKRAIN			2	954
BELARS	2	94	2	94
KROAT			2	90
B HERZ	1	7	5	156
JUGOSL			6	141
USA	4	1014	7	1434
THAIL			1	81

Wichtigste Ursprungs- und Bestimmungs-Laender	MAI 2000 dt = 100kg	MAI 2000 1000 DM	JAN./MAI 2000 dt = 100kg	JAN./MAI 2000 1000 DM
8429 51 91				
SELBSTF FRONTSCHAUFLADER GLEISKETT				
	STUECK		STUECK	
EINF	6*	695*	37*	3237*
GEW DT	825		3781	
EU	5	554	29	2414
FRANKR	1	141	1	141
G BRIT	3	233	13	855
OESTER	1	180	10	1241
POLEN	1	141	1	141
USA			4	133
JAPAN			2	543
AUSF	12*	873*	167*	23425*
GEW DT	1932		25044	
EU	2	37	101	14135
FRANKR			4	239
NIEDL			22	3727
G BRIT			7	701
DAENM			11	2306
GRIECH			8	104
PORTUG			4	271
SPAN			6	354
FINNL			6	893
OESTER			21	4166
BELGI			6	1075
LUXEMB			1	175
NORWEG			1	157
SCHWZ	1	116	7	299
POLEN	1	47	16	559
GHANA			2	474
NIGERI			1	126
ZENTAF			1	146
USA	2	435	13	1525
KANADA	1	122	3	438
ISRAEL			2	290
INDIEN				4856
8429 51 99				
AND SELBSTFAHR FRONTSCHAUFELLADER				
	STUECK		STUECK	
EINF	311*	25119*	1406*	129966*
GEW DT	23066		108785	
LV	1	12	1	12
EU	205	18636	1015	99143
FRANKR	10	1859	75	8313
NIEDL	10	355	30	1321
ITAL	2	270	58	4364
G BRIT	127	9467	566	56738
DAENM			2	101
SCHWED	1	9	16	1605
OESTER	52	6544	209	24543
BELGI	3	132	48	2151
SCHWZ	3	73	9	300
LITAU	2	79	2	79
TSCHE	4	62	9	402
UNGARN			6	113
SLOWEN			1	138
USA	97	6269	348	28424
THAIL			4	407
JAPAN			10	937
AUSF	680*	67563*	3607*	276792*
GEW DT	74643		329332	
PV	1	100	1	100
EU	354	34719	2063	158676
FRANKR	59	5107	413	29412
NIEDL	43	4673	370	24132
ITAL	34	3085	144	12761
G BRIT	36	4137	135	16999
IRLAND	1	135	7	953
DAENM	24	2723	248	18116
GRIECH	20	340	76	2920
PORTUG	11	1439	38	3659
SPAN	39	4473	151	18450
SCHWED	32	3122	87	7214
FINNL	11	1288	42	3881
OESTER	26	2578	152	11148
BELGI	18	1649	185	10334
LUXEMB			15	697
ISLAND	1	61	4	539
NORWEG	16	2088	64	6860
SCHWZ	38	2717	190	12700
TUERK			7	406
ESTLD			8	566
LETTLD			3	124
POLEN	52	2241	295	10373
TSCHE	13	1859	60	7536
SLOWAK	1	74	3	251
UNGARN	16	970	68	2853
RUMAEN	3	186	17	1059
BULGAR	4	546	5	574
UKRAIN	5	2754	6	2812
BELARS	5	770	5	770
RUSSLD	3	322	13	1981
KASACH	2	104	2	104
SLOWEN	1	130	20	615
KROAT	9	607	26	1727
B HERZ	14	410	46	1515
JUGOSL	8	447	28	946
MAZED	6	198	15	396
MAROKK	1	72	4	292
TUNES	3	398	4	546
LIBYEN	2	175	5	591
AEGYPT	10	974	37	2921
SUDAN			4	246
SENEG			2	142
GHANA	1	81	6	882
NIGERI	1	197	2	234

Wichtigste Ursprungs- und Bestimmungs-Laender	MAI 2000 dt = 100kg	MAI 2000 1000 DM	JAN./MAI 2000 dt = 100kg	JAN./MAI 2000 1000 DM
GABUN			1	80
AETHIO	1	24	4	178
KENIA	1	80	1	80
MOSAMB	2	132	2	132
USA	69	10373	386	41573
KANADA	3	305	8	1297
NICARA			3	681
ARGENT	1	48	35	912
ZYPERN			3	295
SYRIEN			7	242
ISRAEL	2	322	26	3286
JORDAN	3	144	22	1253
SAUDIA	4	261	13	1081
KUWAIT			4	272
A EMIR	17	1402	33	2620
JEMEN			3	269
PAKIST			1	127
INDIEN	1	954	1	954
THAIL			2	331
VIETN	2	104	2	104
SINGAP	1	198	1	198
PHILIP			1	125
AUSTRL			16	837

8429 52 10

BAGGER DREHB OBERWAGEN GLEISKETTE

	STUECK		STUECK	
EINF	526*	35219*	2375*	196115*
GEW DT	27945		175806	
EU	337	23310	1298	127786
FRANKR	40	9095	148	36553
NIEDL			26	3022
ITAL	89	4423	459	25839
G BRIT	68	3649	463	51365
SCHWED	2	297	10	954
FINNL	6	76	6	76
OESTER	17	1122	56	3485
BELGI	115	4648	130	6492
SCHWZ	3	759	8	901
TUERK			1	205
POLEN			5	316
TSCHE	1	22	2	264
USA	21	872	92	3974
REPKOR	1	93	8	308
JAPAN	163	10163	933	59389
TAIWAN			26	1899
AUSF	328*	47956*	2525*	285966*
GEW DT	57335		318807	
EV			1	989
EU	198	19657	1831	119005
FRANKR	15	2413	455	22225
NIEDL	17	786	187	9864
ITAL	19	1729	284	13007
G BRIT	16	1363	360	20875
IRLAND			2	323
DAENM	16	840	71	3018
GRIECH	7	80	24	1267
PORTUG	7	1665	14	2921
SPAN	11	3323	65	18506
SCHWED	3	159	15	1950
FINNL	5	46	18	397
OESTER	64	5862	210	16531
BELGI	18	1391	126	8121
ISLAND			1	75
NORWEG	5	1842	15	4229
LIECHT	1	203	1	203
SCHWZ	8	1650	32	4425
TUERK	4	839	11	5023
POLEN	18	1590	90	8337
TSCHE	2	221	6	699
UNGARN	4	165	12	518
RUMAEN	1	170	8	876
BELARS			2	78
RUSSLD			3	10484
SLOWEN			14	639
KROAT			8	501
B HERZ	2	52	6	356
JUGOSL	2	112	5	257
MAZED	3	95	8	436
ALGER	1	104	1	104
LIBYEN	5	2674	5	2674
AEGYPT	5	2874	11	3458
GHANA			3	1066
NIGERI			1	805
SEYCH			1	155
S AFR			4	1634
USA	59	11760	407	62693
KANADA	1	23	4	32884
KOLUMB	1	714	1	714
BRASIL	1	220	2	510
CHILE			2	5468
ISRAEL			4	417
JORDAN	1	37	6	395
JEMEN			1	114
INDONE			1	2939
SINGAP			2	150
PHILIP			1	812
AUSTRL	1	2787	4	12446

8429 52 90

AND MASCH 360 GRAD DREHB OBERWAGEN

	STUECK		STUECK	
EINF	232*	14450*	827*	58664*
GEW DT	12882		53442	
LV			1	245
EU	134	10376	522	45576
FRANKR	28	3320	112	11532
NIEDL			26	1888
ITAL	20	2842	117	11712
G BRIT	27	1159	141	14376
FINNL	13	318	13	318
OESTER	43	2654	86	4643
BELGI	3	83	27	1107
SCHWZ	3	364	11	1493
LITAU	3	96	3	96
USA	13	584	32	1654
CHINA	20	451	20	451
REPKOR			1	173
JAPAN	58	2539	234	9126
AUSF	478*	69812*	2284*	323849*
GEW DT	76082		367084	
EU	258	40429	1277	198500
FRANKR	84	14403	289	51260
NIEDL	48	5863	354	46132
ITAL	27	2926	93	11763
G BRIT	11	2471	58	12649
DAENM	5	466	22	3390
GRIECH	9	376	31	1377
PORTUG	1	6	9	1533
SPAN	31	5864	140	24677
SCHWED	10	2899	76	12183
FINNL	2	468	31	4766
OESTER	14	2764	76	15979
BELGI	15	1700	93	11479
LUXEMB	1	223	5	1312
ISLAND	1	148	10	589
NORWEG	13	2513	46	7162
LIECHT			2	101
SCHWZ	44	7093	166	25195
TUERK	5	1147	13	3029
ESTLD			6	1307
LETTLD	1	31	8	1834
LITAU	1	66	3	302
POLEN	46	1218	184	6420
TSCHE	5	529	27	3369
UNGARN	12	677	72	5450
RUMAEN	3	279	9	1529
BULGAR			6	484
BELARS			1	372
RUSSLD	1	109	7	2031
KASACH			1	255
SLOWEN	5	318	37	1451
KROAT			17	446
B HERZ	7	123	25	939
JUGOSL	5	351	51	1533
MAZED	1	33	12	319
MAROKK	2	345	3	522
TUNES	1	187	6	1084
LIBYEN			5	181
DR KON			1	140
ANGOLA			1	586
MAURIT			1	174
USA	42	8934	161	34873
KANADA	12	3454	72	16522
KUBA			4	215
BRASIL	1	361	4	1250
ARGENT			1	302
ISRAEL	2	136	5	548
SAUDIA			1	84
A EMIR	1	299	3	718
INDIEN	1	75	2	561
VIETN	3	123	3	123
REPKOR			1	160
JAPAN	1	395	5	1598
TAIWAN			1	159
AUSTRL	1	337	2	540
NEUSEE			2	241

8429 59 00

AND BAGGER SCHUERF- SCHAUFELLADER

	STUECK		STUECK	
EINF	32*	1634*	258*	16503*
GEW DT	1258		12689	
EU	12	760	178	9205
FRANKR	11	685	68	4353
NIEDL			5	400
ITAL			24	196
G BRIT	1	75	13	856
FINNL			9	198
OESTER			47	2849
BELGI			12	353
SCHWZ	1	259	3	658
USA			33	1466
JAPAN	17	614	44	4880
TAIWAN			1	100
AUSF	79*	4614*	436*	20034*
GEW DT	7985		44978	
PV			1	159
EU	5	763	35	2238
ITAL			8	495
G BRIT	1	426	1	426
IRLAND			1	80
GRIECH	1	122	7	467
PORTUG			1	199
SCHWED	2	144	3	187
NORWEG	2	67	35	1196
LIECHT			1	159
SCHWZ	12	1211	30	2135
ESTLD	2	163	4	235
POLEN	22	1193	166	6288
TSCHE	2	54	17	777
UNGARN	6	135	26	865
SLOWEN			11	294
B HERZ			15	291
JUGOSL	2	103	20	473
MAZED	4	110	5	115
USA	15	632	26	2466
MEXIKO			1	110
NICARA			6	501
ISRAEL			4	649
A EMIR			6	657

8430 10 00

RAMMEN U PFAHLZIEHER

	STUECK		STUECK	
EINF	1*	170*	12*	887*
GEW DT	29		307	
LV	1	170	1	170
EU			9	652
FRANKR			4	282
NIEDL			5	370
AEGYPT	1	170	1	170
AUSF	68*	1865*	280*	9969*
GEW DT	622		4546	
EU	37	388	130	1980
FRANKR	1	5	35	428
ITAL			2	599
G BRIT	2	129	21	208
SPAN	4	23	13	248
OESTER	20	138	20	138
BELGI	2	16	12	187
SCHWZ	1	5	10	639
TUERK	8	458	13	759
ESTLD			13	274
LETTLD			2	175
POLEN			4	1101
RUSSLD			1	137
SLOWEN			1	88
DR KON			8	123
USA	17	712	75	3612
INDONE			1	81
SINGAP	1	71	9	636
CHINA	2	142	2	142

8430 20 00

SCHNEERAEUMER

	STUECK		STUECK	
EINF	162*	522*	4330*	6490*
GEW DT	314		3654	
AUS LG	1	2	153	358
EU	10	24	1295	3021
FRANKR			934	1683
ITAL			150	192
OESTER	10	24	110	1103
NORWEG			1	268
SCHWZ			28	533
USA	145	482	1392	1881
JAPAN	2	3	202	536
AUSF	219*	946*	1117*	7334*
GEW DT	475		3379	
EU	208	686	951	3915
FRANKR	4	68	42	356
NIEDL	144	382	240	596
ITAL	3	26	42	518
DAENM			20	237
GRIECH			4	141
FINNL			4	169
OESTER	52	188	581	1748
SCHWZ	2	36	63	319
FAROER			3	495
ESTLD			8	461
LETTLD			2	145
TSCHE			7	483
BULGAR			8	214
UKRAIN			2	115
SLOWEN			12	221
MAZED			3	110
CHILE			4	150
CHINA	4	119	4	119

8430 31 00

SELBSTFAHR ABBAUMASCH TUNNELBOHRMASCH

	DT		DT	
EINF	889*	2215*	3758*	8054*
EU	889	2215	3510	7524
SCHWED	109	485	240	921
FINNL	780	1730	3270	6603
USA			225	481
AUSF	1224*	2557*	3857*	8456*
EU			942	2822
SPAN			942	2822
SCHWZ	340	389	1327	2115
LITAU			19	106
POLEN			315	205
UNGARN	130	200	130	200
IRAN	754	1968	754	1968
JAPAN			370	1040

8430 39 00

ANDERE SCHRAEMM- ABBAUMASCHINEN USW

EINF	95*	352*	1557*	3501*
EU			301	302
G BRIT			285	256
SCHWZ	18	105	981	1909
JAPAN	77	247	259	1260

Wichtigste Ursprungs- und Bestimmungs-Laender	MAI 2000 dt = 100kg	MAI 2000 1000 DM	JAN./MAI 2000 dt = 100kg	JAN./MAI 2000 1000 DM
AUSF	5236*	16487*	29685*	69417*
PV			15212	26308
EU	164	1026	1004	2000
OESTER	156	956	378	1258
BELGI			251	449
SCHWZ	2777	5402	15903	24460
TUERK	275	1145	275	1145
LETTLD			235	438
POLEN			1827	5307
UNGARN	130	580	515	1176
BELARS	521	3376	521	3376
RUSSLD	4	60	261	1698
KASACH			1169	3252
SLOWEN			862	3724
USA	1334	4632	2778	9471
PERU			1999	6039
ISRAEL			86	241
THAIL	1	13	1014	3407
HONGK			1085	3123
8430 41 00				
AND SELBSTFAHR BOHRMASCH TIEFBOHRGER				
EINF	3056*	4808*	11454*	21179*
LV			294	125
EU	795	1975	3289	7794
NIEDL	795	1975	2752	7146
ITAL			415	593
SCHWZ	390	111	1845	453
POLEN	720	336	1165	570
TSCHE	17	29	367	339
LESOTH	270	318	270	318
USA	765	2009	4439	11675
AUSF	13093*	23450*	46333*	79398*
LV	294	170	354	214
EU	2349	9188	10831	29988
FRANKR	141	393	971	2297
NIEDL	320	487	1999	3437
ITAL			683	651
G BRIT	4	10	313	1315
DAENM			58	262
GRIECH			300	310
PORTUG	89	350	294	1107
SPAN	120	75	170	235
FINNL			650	1591
OESTER	615	2169	3888	12226
BELGI	1060	5684	1505	6547
NORWEG	95	364	95	364
SCHWZ	2825	4526	6348	9504
TUERK	1679	2601	1679	2601
LETTLD			1470	1513
POLEN	2236	2567	4919	4907
TSCHE			1271	1246
UNGARN	828	1070	1578	2627
UKRAIN			380	1712
RUSSLD			4908	8542
B HERZ	662	430	662	430
MAURET	876	382	876	382
USA	463	939	5175	8041
LIBAN			845	530
KUWAIT	535	166	535	166
A EMIR			480	884
MALAYS			670	390
CHINA	545	1217	545	1217
HONGK			3066	4354
8430 49 00				
AND BOHRMASCH F ERD- BODENARBEIT USW				
EINF	676*	1727*	2894*	10230*
AUS LG	19	97	73	370
EU	125	441	621	2369
FRANKR			7	104
NIEDL	2	18	60	278
ITAL	54	99	95	253
G BRIT	7	26	81	445
SCHWED	52	228	122	573
OESTER			130	224
BELGI	10	70	117	465
SCHWZ	287	158	565	1315
UKRAIN	57	249	99	480
USA	61	207	176	670
KANADA			1200	4138
INDIEN	26	112	26	112
JAPAN	19	97	73	370
AUSTRL	95	453	111	618
AUSF	983*	2048*	6650*	12157*
EU	163	573	1384	3917
FRANKR	36	210	110	482
NIEDL	1	4	94	294
ITAL	8	99	13	132
G BRIT	112	195	200	462
SPAN			278	307
SCHWED			15	170
OESTER	2	17	422	1283
BELGI	1	6	228	710
SCHWZ	67	239	629	1233
LITAU	1	20	28	163
RUSSLD	214	424	340	776
KASACH			3	94
USA	27	251	58	428
MEXIKO			425	210
TAIWAN	490	488	490	488
HONGK			3190	4487
8430 50 00				
AND SELBSTF MASCH ERD-BODENARBEIT USW				
EINF	630*	533*	5188*	5565*
EU	531	493	3892	3959
FRANKR	397	360	3699	3650
OESTER	43	81	91	193
USA			264	500
MALAYS			926	1037
AUSF	956*	907*	8406*	10089*
EU	423	341	3456	3547
FRANKR			717	1051
NIEDL	112	116	562	565
G BRIT			375	390
DAENM			200	137
SPAN			193	354
OESTER	214	159	1271	962
SCHWZ	430	477	1269	2079
LETTLD			300	601
POLEN	70	22	901	665
TSCHE	1	17	516	732
UNGARN			491	229
RUSSLD			169	457
SLOWEN			382	120
B HERZ			325	386
AEGYPT			210	108
S AFR			214	645
USA			85	174
KANADA			28	194
8430 61 00				
MASCH USW Z FESTSTAMPF VERDICHTEN				
	STUECK		STUECK	
EINF	664*	2063*	3692*	11693*
GEW DT	677		4244	
EU	114	584	810	3530
FRANKR			490	578
NIEDL	2	194	30	576
ITAL			10	401
SCHWED	112	390	280	1975
SCHWZ	1	4	10	284
POLEN			3	112
TSCHE			22	79
USA	544	1411	2762	6937
JAPAN			72	576
AUSF	2475*	13374*	12272*	57745*
GEW DT	5464		22991	
EU	922	5809	6976	31631
FRANKR	200	1011	2457	8568
NIEDL	161	1251	819	5481
ITAL	27	344	223	1142
G BRIT	86	538	1238	4532
IRLAND	29	137	143	569
DAENM	88	521	252	1678
GRIECH	6	173	26	257
PORTUG	17	68	164	703
SPAN	63	288	421	1743
SCHWED	23	192	162	1226
FINNL	71	424	162	994
OESTER	106	668	630	3677
BELGI	23	85	235	883
NORWEG	13	98	111	630
SCHWZ	78	350	353	1608
TUERK	6	40	16	132
LETTLD	16	41	65	237
POLEN	132	538	402	2111
TSCHE	45	297	181	1109
UNGARN	15	84	55	253
RUMAEN	23	110	60	246
LIBYEN			23	116
USA	524	2193	2015	9188
KANADA	272	2347	660	5130
VENEZU	14	68	42	262
PERU			26	96
BRASIL	42	119	146	411
A EMIR	5	30	48	174
SINGAP	2	8	24	126
JAPAN	129	512	420	1920
AUSTRL	11	66	90	315
8430 62 00				
SCHAELSCHRAPPER N SELBSTFAHR				
	STUECK		STUECK	
EINF	*	*	2*	145*
GEW DT			33	
EU			2	145
NIEDL			2	145
AUSF	*	*	*	*
8430 69 00				
AND N SELBSTF MASCH F ERDBEARBEIT USW				
	DT		DT	
EINF	1092*	1343*	3380*	4863*
EU	967	1082	2048	2787
FRANKR	244	381	507	1043
NIEDL	350	185	479	487
ITAL	149	141	263	189
DAENM			119	81
SPAN	104	135	104	135
SCHWED	64	100	382	377
OESTER	21	53	116	302
SCHWZ			199	269
JAPAN	78	220	826	1601
AUSF	7124*	17421*	19037*	51745*
EU	5178	13096	11290	28587
FRANKR	552	2181	1119	4366
NIEDL	13	59	192	1363
ITAL	324	1179	1082	3276
G BRIT	618	2178	1048	4003
DAENM	18	73	916	1067
GRIECH	311	989	540	1721
PORTUG	185	543	598	1232
SPAN	1057	3239	1865	5250
SCHWED	129	322	136	383
FINNL	4	19	279	423
OESTER	442	1408	1961	4229
BELGI	1406	847	1490	1117
LUXEMB	19	59	64	157
NORWEG			173	1169
LIECHT			13	90
SCHWZ	101	286	554	1461
TUERK	79	251	228	661
LITAU	70	95	72	134
POLEN	123	80	636	529
TSCHE	421	268	546	723
UNGARN			35	138
BELARS			81	274
RUSSLD	96	321	124	450
KASACH	9	124	145	366
KROAT	51	180	218	790
JUGOSL			157	316
AEGYPT			43	129
MAURIT			82	276
S AFR	3	11	113	310
USA	357	1447	2375	9526
MEXIKO			9	129
GUATEM			38	112
VENEZU			32	115
BRASIL			49	179
CHILE	14	107	48	255
IRAN	46	94	97	214
ISRAEL			118	442
A EMIR	6	21	37	114
OMAN	15	96	66	197
INDIEN	51	133	251	623
CHINA	69	125	168	242
JAPAN			232	691
HONGK	161	384	273	685
AUSTRL	9	23	234	692
8431 10 00				
TEILE V FLASCHENZUEGEN ZUGWINDEN USW				
EINF	14978*	6450*	59860*	28713*
PV	25	43	475	166
AUS LG	13	12	32	20
EU	3754	2091	16500	10807
FRANKR	146	359	985	1636
NIEDL	537	333	3219	2290
ITAL	114	147	4536	2645
G BRIT	14	110	81	551
DAENM	72	153	324	831
SPAN	1413	577	2154	813
SCHWED	9	61	57	356
OESTER	410	62	994	627
BELGI	1019	230	4088	822
NORWEG		4	220	383
SCHWZ	32	128	195	612
POLEN	737	403	3690	2255
TSCHE	6886	1735	21530	5775
SLOWAK	425	181	2150	687
UNGARN	1877	599	9937	3177
RUMAEN	168	240	392	339
BULGAR	500	291	2250	1197
USA	143	258	930	1468
KANADA	6	13	459	512
BRASIL	53	77	305	254
CHINA	341	264	836	568
JAPAN	14	62	61	327
AUSF	5607*	12114*	23561*	48700*
EV				3
PV		4		13
EU	1435	3440	8081	16147
FRANKR	265	611	1677	3379
NIEDL	183	365	1063	2215
ITAL	64	188	421	916
G BRIT	126	356	848	1899
IRLAND	2	13	8	160
DAENM	116	115	230	528
GRIECH	1	12	278	168
PORTUG	32	79	109	262
SPAN	77	633	260	1270
SCHWED	35	77	997	836
OESTER	400	654	1565	2766
BELGI	113	236	495	1152
LUXEMB	15	62	98	429
NORWEG	113	68	308	257
SCHWZ	45	266	182	765
POLEN	271	144	1665	1180
TSCHE	196	174	658	495
UNGARN	166	77	611	648
MOLDAU	4	93	4	93
RUSSLD	20	230	24	247
MAROKK			717	1248
AEGYPT			90	210
S AFR	88	73	476	583
USA	490	1455	2738	5224
KANADA	16	81	79	345
MEXIKO	50	241	369	642
BRASIL	207	191	837	1051
CHILE			24	142
ISRAEL	11	36	71	152
SAUDIA	5	20	72	274

Wichtigste Ursprungs- und Bestimmungs-Laender	MAI 2000 dt = 100kg	MAI 2000 1000 DM	JAN./MAI 2000 dt = 100kg	JAN./MAI 2000 1000 DM
INDIEN			3	79
SRILAN			2	179
MALAYS	211	453	523	1117
SINGAP	5	56	129	402
CHINA	430	1475	1524	5444
REPKOR	1571	2912	3622	7758
TAIWAN	42	81	65	237
8431 20 00				
TEILE V STAPEL- KARRE M HEBEVORRICHTG				
EINF	42829*	23544*	206144*	145814*
LV	76	76	99	98
PV	31	15	153	51
AUS LG	4	15	25	97
EU	15102	15455	91790	105803
FRANKR	6197	2814	32868	19826
NIEDL	1037	1268	11548	17340
ITAL	3516	3811	22965	25111
G BRIT	1781	3543	7479	16539
IRLAND	31	89	746	906
DAENM	238	398	2447	4859
SPAN	208	118	1314	844
SCHWED	885	2112	5195	13187
FINNL	310	534	1764	3057
OESTER	741	412	3634	1976
BELGI	158	356	1796	3078
SCHWZ	40	158	380	1073
POLEN	6542	996	26347	4296
TSCHE	8308	3082	42829	15695
SLOWAK	404	94	1989	591
UNGARN	514	415	2625	1493
BULGAR	8093	757	18551	1819
UKRAIN	1400	625	6473	3266
RUSSLD	1007	293	7184	1818
SLOWEN	417	306	3537	2778
S AFR			8	88
USA	228	503	958	2234
CHINA	316	76	1319	496
JAPAN	125	618	478	2697
AUSF	53821*	75240*	255597*	337034*
EU	41525	55892	200378	253502
FRANKR	9811	13920	47083	60854
NIEDL	3041	4790	15698	22034
ITAL	5754	8144	27891	35579
G BRIT	11451	12885	54547	61692
IRLAND	5	20	87	170
DAENM	667	1290	2702	5402
GRIECH	79	263	470	1144
PORTUG	47	217	1308	1612
SPAN	3217	4257	19175	21389
SCHWED	3374	3074	12749	12682
FINNL	257	393	1394	1837
OESTER	1073	2596	7494	13677
BELGI	2620	3940	9317	15124
LUXEMB	129	103	462	406
NORWEG	193	500	913	2470
SCHWZ	567	1672	2450	8191
TUERK	191	396	1119	2366
POLEN	562	1368	2319	6080
TSCHE	2410	2439	10046	10728
SLOWAK	88	158	258	478
UNGARN	383	486	2434	2369
RUMAEN	3	20	77	221
UKRAIN	1248	1248	1568	1919
RUSSLD	230	180	1100	1434
KASACH			24	173
SLOWEN	217	1175	2028	4402
KROAT	36	106	120	365
B HERZ	28	35	314	174
MAROKK	15	25	240	255
LIBYEN	11	73	27	181
AEGYPT	26	51	114	196
GHANA	23	111	61	316
NIGERI	26	114	105	559
S AFR	139	292	1136	1816
USA	3262	4664	18938	20382
KANADA	18	22	88	202
MEXIKO	30	74	75	283
KUBA	1	9	67	237
BRASIL	235	609	541	1823
CHILE	49	206	110	457
ARGENT	33	77	261	562
IRAN	121	58	1409	2382
ISRAEL	112	189	596	1091
SAUDIA	36	126	287	876
A EMIR	11	24	87	207
INDIEN	87	100	255	521
THAIL	86	256	167	453
INDONE	219	109	328	383
SINGAP	171	244	441	1047
CHINA	682	699	1977	2220
REPKOR	139	114	612	751
JAPAN	125	338	218	535
TAIWAN	34	72	746	496
HONGK	11	13	115	303
AUSTRL	58	240	260	1178
N ERM	41	91	111	195
8431 31 00				
TEILE V PERSON- LASTAUFZUG ROLLTREPPE				
EINF	28428*	22226*	147896*	132487*
EV	3	81	7	224
LV			19	90
PV				426
EU	16404	15921	100869	104912
FRANKR	1084	1691	9865	14306
NIEDL	1002	321	4621	2562
ITAL	5720	6211	42702	41775
G BRIT	2622	922	9195	8820
DAENM	265	1078	1545	4221
PORTUG	6	13	5881	5333
SPAN	3335	1731	16590	10570
SCHWED	97	347	703	2188
FINNL	2	42	414	1004
OESTER	2260	3215	9217	13887
BELGI	10	144	124	499
SCHWZ	546	1847	2939	9882
POLEN	1028	283	4454	1588
TSCHE	7323	2047	30204	8303
SLOWAK	1851	519	4085	1255
UNGARN	727	364	2909	1836
UKRAIN	252	69	906	299
USA	55	359	420	1900
KANADA	50	115	112	268
CHINA	67	133	151	214
REPKOR		13	50	499
JAPAN	64	311	105	525
HONGK		57	6	306
AUSF	24748*	49563*	99043*	200062*
LV				90
PV			5	60
EU	11717	24548	46658	108867
FRANKR	2080	8269	9807	36961
NIEDL	1018	1629	4530	8321
ITAL	946	2211	4319	9841
G BRIT	2498	4271	7994	13706
IRLAND	3	16	55	248
DAENM	437	963	2216	3915
GRIECH	253	357	566	1428
PORTUG	21	144	469	1557
SPAN	1514	1845	4634	12169
SCHWED	88	316	908	1858
FINNL	16	78	106	392
OESTER	2535	3362	9952	14725
BELGI	265	1012	879	3456
LUXEMB	43	75	123	290
NORWEG	167	326	337	833
SCHWZ	3293	3528	10736	11756
TUERK	75	244	1104	2160
ESTLD	1	2	67	82
POLEN	335	592	1398	2213
TSCHE	416	949	1110	2896
UNGARN	148	375	623	1084
RUMAEN	1	3	111	166
RUSSLD	169	337	617	1258
AEGYPT	371	394	977	1310
S AFR	136	414	428	1783
USA	446	1765	4454	10220
KANADA	12	41	40	201
MEXIKO	73	284	486	1827
EL SAL			35	160
VENEZU			565	1297
BRASIL	129	1178	371	3191
IRAN	36	117	152	266
ISRAEL	76	301	756	1543
JORDAN		1	246	233
SAUDIA	60	240	119	451
KUWAIT	2	6	20	112
A EMIR	25	184	40	283
INDIEN	10	119	31	461
BANGLA	155	249	172	317
THAIL	104	124	1534	498
MALAYS	37	123	82	399
SINGAP	77	228	3778	1829
CHINA	1288	4149	8467	17806
REPKOR	275	485	458	1449
JAPAN	478	1867	697	2928
TAIWAN	215	113	1554	3440
HONGK	3931	4580	7594	11448
AUSTRL	301	1173	2587	3692
NEUSEE	17	61	84	329
8431 39 10				
TEILE V WALZWERKMASCH W-NR 8428 90 30				
EINF	2223*	1084*	14418*	8154*
EU	193	391	1450	1647
FRANKR	51	278	1017	1154
ITAL	139	106	191	199
SCHWED			136	218
SCHWZ	11	90	21	209
POLEN	1776	466	6764	1657
TSCHE	231	118	1280	508
SLOWEN	9	8	198	103
SINGAP			54	927
CHINA			4614	2988
AUSF	203*	547*	2675*	5242*
PV			1	5
EU	27	86	213	590
ITAL	2	11	109	148
TSCHE	53	96	143	182
UNGARN			191	246
BELARS			1661	1833
USA	77	246	260	1474
CHINA			11	147
HONGK			117	404
8431 39 90				
TEILE V AND MASCH APP U GER POS 8428				
EINF	40106*	35879*	205634*	159224*
LV			1	15
PV	583	147	612	204
AUS LG	177	155	185	221
EU	10952	11894	68598	76869
FRANKR	927	1196	8913	8376
NIEDL	3157	2622	15699	12760
ITAL	1310	1601	8307	8279
G BRIT	38	246	504	1943
IRLAND	25	89	264	677
DAENM	143	282	548	1189
GRIECH	76	79	267	304
SPAN	331	445	1314	1914
SCHWED	559	2100	5383	12747
OESTER	3172	2637	16224	26019
BELGI	1213	594	11142	2602
SCHWZ	3399	7893	11646	23625
TUERK	675	329	2169	1209
ESTLD	57	27	588	308
POLEN	6540	2479	36505	12700
TSCHE	8121	3182	44493	17318
SLOWAK	1187	430	5548	1913
UNGARN	4039	2271	17035	9112
RUMAEN	2049	530	8440	2299
UKRAIN	188	53	958	236
RUSSLD	254	61	1205	297
SLOWEN	1005	562	1895	1484
AEGYPT	1	237	1	298
S AFR	19	52	283	544
USA	1120	4981	2945	15662
KANADA	4	24	142	608
BRASIL		1	99	124
INDIEN	74	161	385	360
THAIL		27		109
MALAYS	19	5	63	138
SINGAP	2	144	10	395
CHINA	205	75	1181	536
REPKOR	1	1	360	824
JAPAN	19	128	305	909
TAIWAN	37	17	106	152
HONGK	18	190	45	659
AUSF	38971*	68470*	163776*	350339*
EV	8	21	20	46
LV			20	19
PV	121	52	571	448
EU	12689	22541	71453	139079
FRANKR	2192	4412	13033	24420
NIEDL	5245	2716	16510	18549
ITAL	588	2471	3355	11953
G BRIT	1219	3513	7346	17607
IRLAND	35	150	771	2297
DAENM	343	839	3657	5115
GRIECH	129	355	2251	2770
PORTUG	54	408	455	1445
SPAN	711	1478	3790	9292
SCHWED	273	724	3462	5310
FINNL	76	220	1693	5278
OESTER	879	2179	8458	15406
BELGI	934	3054	6323	18361
LUXEMB	11	22	149	278
ISLAND	16	71	78	286
NORWEG	8372	6506	10997	11472
LIECHT	922	891	952	944
SCHWZ	1334	2889	6496	15483
MALTA	1	2	81	194
MARINO	1	10	199	1256
TUERK	522	596	1310	4506
ESTLD	144	97	1255	1151
POLEN	999	1900	4990	8280
TSCHE	1646	2500	4979	7190
SLOWAK	172	237	2008	1563
UNGARN	1989	1975	3665	6166
RUMAEN	50	74	325	536
BULGAR	7	35	395	494
UKRAIN	67	88	116	195
BELARS	20	130	23	170
RUSSLD	40	154	984	2437
KASACH		4	573	211
KIRGIS			48	706
SLOWEN	386	216	936	1003
KROAT	22	51	264	861
MAROKK	5	9	52	254
ALGER	8	33	780	763
TUNES	5	9	297	438
LIBYEN	3	14	323	1121
AEGYPT	50	158	776	2779
GHANA	12	65	123	293
MOSAMB			30	264
MAYOTT			177	125
SIMBAB			40	84
S AFR	82	536	1043	1966
USA	2159	8388	15594	45964
KANADA	1620	1772	3117	5420
MEXIKO	515	712	2345	5446
HONDUR	234	263	244	291
VENEZU	33	53	520	1033
PERU	66	213	108	311
BRASIL	225	1406	1853	6256
CHILE	19	119	170	505
ARGENT	51	177	196	556
LIBAN	4	8	31	141
SYRIEN	15	211	86	315
IRAK	61	108	61	108
IRAN	3	48	394	488
ISRAEL	333	747	3084	4817
JORDAN	293	302	308	339
SAUDIA	443	1333	4455	17390
KUWAIT	13	32	400	427
A EMIR	606	2106	1805	3836
JEMEN	305	183	325	298
PAKIST	2	7	86	202
INDIEN	236	748	1500	5774
MYAN			204	534
THAIL	50	80	437	1179
INDONE	44	149	559	1204
MALAYS	337	375	821	1459
SINGAP	360	996	947	2725
PHILIP	24	89	255	1108
CHINA	124	389	978	4676
REPKOR	472	2006	3178	9053
JAPAN	106	1230	526	4611
TAIWAN	120	845	567	3045
HONGK	70	205	655	2677
AUSTRL	173	642	1247	3553

Wichtigste Ursprungs- und Bestimmungs-Laender	MAI 2000 dt = 100kg	MAI 2000 1000 DM	JAN./MAI 2000 dt = 100kg	JAN./MAI 2000 1000 DM
8431 41 00				
EIMER KUEBEL GREIFER USW F BAGGER USW				
EINF	10375*	5791*	47222*	26607*
LV	35	11	107	24
AUS LG		3	1	15
EU	3412	2914	16587	14691
FRANKR	1429	647	4856	2242
NIEDL	442	507	1624	1888
ITAL	109	80	718	601
G BRIT	360	467	1776	2261
SCHWED	44	51	3104	2868
FINNL	26	110	267	951
OESTER	845	910	3579	3176
BELGI	64	72	267	387
NORWEG	11	6	167	112
SCHWZ	131	155	384	328
TUERK	164	92	633	347
POLEN	630	232	3431	1481
TSCHE	3233	906	14189	3671
SLOWAK	193	81	572	196
UNGARN	1747	782	5590	2461
SLOWEN	181	101	1573	731
USA	64	76	438	580
CHINA	55	23	721	167
JAPAN	489	413	1880	1575
AUSF	13562*	15545*	56749*	66928*
EU	6119	5417	29622	29909
FRANKR	3135	2378	10297	8125
NIEDL	437	644	5327	6400
ITAL	97	106	1758	2368
G BRIT	524	555	2079	2500
DAENM	61	73	523	663
GRIECH	18	41	185	356
SPAN	69	68	431	500
SCHWED	59	93	363	679
FINNL	24	11	216	302
OESTER	1587	1285	7574	6907
BELGI	68	125	484	668
ISLAND	5	4	65	106
NORWEG	134	155	351	709
SCHWZ	895	1123	2997	4321
TUERK	5	22	146	194
LITAU			94	159
POLEN	287	336	1092	1301
TSCHE	751	1017	2882	3365
UNGARN	55	89	650	751
RUMAEN		2	807	1960
RUSSLD			93	437
KASACH	189	344	656	942
KROAT	2	4	28	211
JUGOSL			161	185
TUNES	262	451	263	452
AEGYPT			208	399
ANGOLA	61	601	61	601
S AFR			428	562
USA	283	382	1796	2190
KANADA	658	822	817	1099
PANAMA	310	361	310	361
KOLUMB			630	828
BRASIL	34	102	34	102
ISRAEL	67	118	79	134
KUWAIT	54	29	274	306
A EMIR	9	19	162	162
PAKIST			5	91
INDIEN	1416	1398	1626	1706
BANGLA			206	258
INDONE			254	338
SINGAP	82	63	174	223
PHILIP			363	421
CHINA			952	1486
JAPAN	1078	1378	3357	4808
TAIWAN	221	247	1031	1339
HONGK			2755	2385
AUSTRL	275	385	275	385
8431 42 00				
PLANIERSCHILDE FUER PLANIERMASCHINEN				
EINF	256*	115*	2032*	1036*
EU	23	38	340	426
FRANKR	23	38	166	267
UNGARN	111	30	917	233
USA	1	5	258	203
AUSF	3165*	1249*	19510*	8167*
EU	205	217	867	932
OESTER	196	203	788	816
NORWEG			715	490
TSCHE			144	79
SLOWEN			130	80
USA	2960	1032	17282	6373
8431 43 00				
TEILE V BOHRMASCH TIEFBOHRGER ERDBEAR				
EINF	7057*	6394*	30471*	36124*
LV		8	30	162
AUS LG			11	92
EU	292	1392	5112	17348
FRANKR			2154	1273
NIEDL	186	601	2096	11576
ITAL		6	124	286
G BRIT	57	664	608	3545
DAENM	18	44	54	381
NORWEG	125	652	163	1015
SCHWZ	47	160	849	511
POLEN	440	412	1016	1162
TSCHE	5215	1672	17391	6274
SLOWAK	361	76	751	150
UKRAIN			104	112
RUSSLD	10	8	1140	241
ASERB			901	1437
KASACH			71	562
KROAT	48	205	48	205
USA	274	1166	1744	5453
KANADA	70	438	124	640
A EMIR	49	86	49	86
AUSTRL		1	165	316
AUSF	11693*	21056*	46624*	97915*
PV			102	180
EU	2157	3041	11734	24866
FRANKR	305	563	1538	4630
NIEDL	310	545	4661	7670
ITAL	22	162	296	889
G BRIT	67	351	1069	4095
DAENM	10	7	91	282
GRIECH	46	106	316	760
PORTUG	3	14	218	982
SPAN	116	311	669	1060
SCHWED	42	68	235	411
FINNL	30	63	449	681
OESTER	1130	728	1402	2043
BELGI	63	107	727	1284
NORWEG	46	203	411	1792
SCHWZ	376	555	2329	4021
TUERK	1	1	149	338
LETTLD			370	500
POLEN	226	615	814	1885
TSCHE	220	50	827	762
UNGARN	217	569	349	1013
UKRAIN			214	666
RUSSLD	1909	3863	6625	15129
USBEK			17	263
SLOWEN	4	20	127	291
KROAT			67	294
ALGER	68	41	87	233
LIBYEN	2049	2335	2050	2365
AEGYPT	15	125	396	1444
TSCHAD			342	94
NIGERI	275	181	278	198
S AFR	10	99	189	720
USA	445	1230	5052	9733
KANADA	76	242	498	4376
MEXIKO	807	726	3272	2839
ARGENT	9	26	75	313
ZYPERN	77	113	81	123
LIBAN			140	90
IRAK	24	854	24	854
IRAN	20	246	22	361
ISRAEL	22	36	170	272
SAUDIA	3	16	12	150
KUWAIT	110	151	126	212
A EMIR	17	68	2440	3608
OMAN	4	26	49	524
JEMEN			76	340
INDIEN	5	21	396	332
VIETN		5	148	375
MALAYS	5	27	154	228
SINGAP	59	111	237	747
CHINA	1600	1848	2185	3195
REPKOR	507	2673	663	3502
JAPAN	31	95	112	455
TAIWAN	24	147	76	462
HONGK	91	326	2643	5912
AUSTRL	27	49	120	390
8431 49 20				
EISEN/STAHLTEIL GEGOSS POS 8426/29/30				
EINF	51301*	9307*	217935*	44199*
EV			16	11
LV	11	66	192	415
PV	1903	185	16652	2013
EU	14268	2334	50141	14145
FRANKR	11144	1101	36689	4406
NIEDL	133	101	1906	756
ITAL	1105	515	2221	961
G BRIT	32	62	70	251
DAENM	1269	103	1293	122
SPAN	62	41	357	191
SCHWED	7	95	3959	2136
FINNL			161	355
OESTER	468	296	3235	4798
SCHWZ	94	115	175	326
TUERK	1088	193	4308	891
POLEN	5515	1640	15338	4554
TSCHE	23073	2202	106952	10836
SLOWAK	452	123	2121	564
UNGARN	2067	239	17165	2162
RUSSLD	342	122	359	127
SLOWEN	1469	594	8971	3705
KROAT			352	207
ERITRE			1368	91
USA	1232	1430	6237	5701
IRAN	1518	144	3385	300
A EMIR	11	66	92	222
JAPAN	51	84	51	97
AUSF	28531*	6730*	161826*	39565*
LV			114	200
PV	19642	1705	96207	7682
EU	4943	3215	46966	21327
FRANKR	345	622	1693	1850
NIEDL	383	372	1185	1193
ITAL	172	64	896	344
G BRIT	77	79	1335	793
IRLAND	9	16	370	279
DAENM	72	93	416	337
PORTUG	3	31	646	213
SPAN	90	118	492	232
SCHWED	85	105	26558	8524
FINNL	126	80	300	203
OESTER	302	239	3018	3002
BELGI	3253	1346	9894	4074
SCHWZ	560	345	3214	1783
TUERK			33	122
ESTLD			4	86
LITAU			234	103
POLEN	115	115	5568	1244
TSCHE	16533	1411	74853	5932
UNGARN	3634	407	18813	1968
BULGAR			99	82
AEGYPT			256	774
USA	849	344	6780	2974
KANADA	394	261	796	464
SINGAP			229	279
CHINA	870	280	871	281
HONGK	14	3	198	710
AUSTRL	286	125	389	182
8431 49 80				
TEILE V MASCH APP USW POS 8426/29/30				
EINF	221207*	93355*	1056316*	466150*
EV			4	5
LV	135	73	152	78
PV	91	26	545	169
AUS LG	156	165	751	798
EU	101105	46587	507512	233068
FRANKR	30494	8093	144857	48798
NIEDL	3596	2714	38480	17293
ITAL	54118	17343	256669	68541
G BRIT	1125	927	3253	4305
IRLAND	4	19	587	235
DAENM	954	1169	3314	4602
SPAN	432	301	3259	1958
SCHWED	654	2758	13141	24979
FINNL	588	1572	3464	8669
OESTER	1417	1576	8621	11173
BELGI	7597	10068	31653	42214
LUXEMB	3	23	145	198
NORWEG	156	201	500	622
SCHWZ	941	813	2909	3588
TUERK	3502	1377	10977	4762
POLEN	18307	4318	80831	19774
TSCHE	37322	10932	176483	53245
SLOWAK	17156	4664	68755	19527
UNGARN	16963	6418	82456	29949
RUMAEN	1004	187	5396	1375
RUSSLD	4277	1524	17622	5740
SLOWEN	6671	2934	31283	13993
KROAT	2549	1678	13944	8672
JUGOSL	106	29	390	114
TUNES	31	94	31	94
S AFR	480	115	1178	310
USA	2485	1862	7709	9485
KANADA	10	31	197	576
KUWAIT	100	250	100	250
INDIEN	97	153	309	203
INDONE			4118	153
CHINA	1514	633	8401	3492
REPKOR	293	191	3810	2380
JAPAN	5964	8238	42024	53645
TAIWAN	131	75	715	360
AUSTRL			327	262
AUSF	117485*	125812*	567193*	669277*
EV	9	24	28	152
LV			16	119
PV	583	60	748	146
EU	30141	37436	238596	265150
FRANKR	7107	7847	65556	66804
NIEDL	2057	2800	19383	24645
ITAL	3715	3484	22723	18230
G BRIT	3537	5822	27442	38238
IRLAND	57	151	522	888
DAENM	210	553	3136	5192
GRIECH	130	415	912	2227
PORTUG	331	465	2529	2603
SPAN	1684	2481	13110	15465
SCHWED	1238	1854	10706	12728
FINNL	393	473	2191	2601
OESTER	5264	6762	37341	41473
BELGI	4401	4260	32706	33141
LUXEMB	17	59	339	914
ISLAND	59	90	243	459
NORWEG	646	1106	3112	5788
SCHWZ	4732	5460	18395	23011
ANDORR			30	184
TUERK	1816	4083	5144	9490
ESTLD	16	46	95	200
LETTLD	1192	114	1354	388
POLEN	6372	2613	16163	10309
TSCHE	10452	4467	31194	14880
SLOWAK	679	503	2454	1724
UNGARN	1396	1129	4305	5307
RUMAEN	36	154	222	642
BULGAR	159	670	660	1697
UKRAIN	7	16	82	145
BELARS	305	1136	381	1272
RUSSLD	1019	2863	2823	6487
KASACH	116	394	981	1925
TURKM			17	154
USBEK		24	83	147
SLOWEN	1217	607	4768	2677
KROAT	133	219	934	1230
B HERZ	37	88	330	267
JUGOSL	25	261	110	680
MAZED	6	27	110	506
MAROKK	14	57	217	874
ALGER	1087	445	1577	1306
TUNES	66	92	381	637
LIBYEN	35	32	244	1380
AEGYPT	192	251	4694	2787
SUDAN	1	96	35	263
SENEG			193	341
GHANA	129	91	1395	1187

Wichtigste Ursprungs- und Bestimmungs-Laender	MAI 2000 dt = 100kg	MAI 2000 1000 DM	JAN./MAI 2000 dt = 100kg	JAN./MAI 2000 1000 DM
TOGO	2	17	62	279
NIGERI	187	395	487	1078
ANGOLA	64	122	235	850
AETHIO	188	258	340	502
TANSAN	10	35	139	425
S AFR	1165	2009	4828	10212
USA	31265	32498	121763	151124
KANADA	2036	2247	12864	13181
MEXIKO	28	98	743	1302
COSTA	1	3	96	127
KOLUMB	163	472	609	1591
VENEZU	138	447	480	1493
PERU	116	121	218	374
BRASIL	2739	4462	9321	15014
CHILE	105	270	1379	2150
ARGENT	12	39	719	1755
SYRIEN	3	7	361	127
IRAN	109	1339	754	5117
ISRAEL	260	487	837	1655
JORDAN	4	17	205	271
SAUDIA	79	279	3991	6126
KUWAIT	32	49	125	786
BAHRAI	23	56	95	285
A EMIR	311	641	1854	2862
OMAN	18	79	49	175
JEMEN	27	114	84	296
PAKIST	10	29	43	192
INDIEN	1577	2333	10711	16672
SRILAN	3	11	234	182
THAIL	1139	573	3770	7180
INDONE	1999	977	8114	7541
MALAYS	3041	1577	7377	4234
SINGAP	3290	1293	11058	5140
PHILIP	17	59	258	926
CHINA	1023	2870	2908	8976
REPKOR	830	498	2980	2588
JAPAN	1598	1541	6217	6073
TAIWAN	138	265	465	1177
HONGK	69	221	673	1617
AUSTRL	1027	1753	6080	9945
NEUSEE	15	50	456	1124
N ERM	59	115	250	480
8432 10 10				
SCHARPFLUEGE				
	STUECK		STUECK	
EINF	103*	1180*	632*	3617*
GEW DT	1476		4401	
EU	89	1141	602	3563
FRANKR	80	1083	182	2310
DAENM			254	172
SCHWED			22	347
OESTER	8	46	109	645
AUSF	206*	2964*	747*	11056*
GEW DT	2081		8591	
EU	173	2401	555	8059
FRANKR	30	498	114	1452
NIEDL	12	196	134	1893
ITAL	21	282	60	1032
G BRIT	26	621	45	1048
DAENM	8	155	36	729
GRIECH			19	338
OESTER	46	269	68	493
BELGI	24	310	59	799
SCHWZ	4	64	15	266
POLEN			13	184
UNGARN	5	134	6	163
RUMAEN	3	74	17	376
UKRAIN			10	438
KASACH			2	121
KANADA			20	176
DV KOR			60	714
8432 10 90				
ANDERE PFLUEGE				
	STUECK		STUECK	
EINF	13*	129*	291*	2962*
GEW DT	162		3257	
NORWEG	12	126	224	2823
AUSF	17*	13*	139*	190*
GEW DT	17		452	
EU			9	33
8432 21 00				
SCHEIBENEGGEN				
	STUECK		STUECK	
EINF	20*	419*	165*	2076*
GEW DT	796		4191	
EU	18	412	130	1821
FRANKR	16	397	49	1041
ITAL			44	386
DAENM	2	15	21	160
PORTUG			10	135
TSCHE			9	142
AUSF	26*	150*	56*	624*
GEW DT	292		1272	
EU	26	150	35	229
FRANKR	21	112	22	118
MAZED			10	215
8432 29 10				
GRUBBER				
	STUECK		STUECK	
EINF	293*	747*	1161*	3484*
GEW DT	2189		7080	
EU	83	289	548	1828
FRANKR	54	153	313	791
ITAL	24	120	190	750
POLEN	87	168	410	845
TSCHE	86	215	103	294
USA			16	322
AUSF	1306*	9466*	3732*	24659*
GEW DT	10527		27211	
PV	1	31	1	31
EU	827	7194	2245	17919
FRANKR	605	5313	1476	11628
NIEDL	31	264	82	742
ITAL	3	16	80	501
G BRIT	50	703	123	1164
IRLAND	9	55	70	570
DAENM	26	194	77	761
PORTUG	12	112	25	241
SPAN	4	93	57	583
OESTER	35	107	102	645
BELGI	41	281	101	837
SCHWZ	17	138	98	848
LETTLD	2	34	8	128
POLEN	23	71	90	414
TSCHE	7	90	21	288
UNGARN	2	67	16	287
RUMAEN			4	148
BULGAR	5	125	10	243
RUSSLD	15	345	26	481
USA	328	822	1039	2564
AUSTRL	41	357	59	509
8432 29 30				
EGGEN				
	STUECK		STUECK	
EINF	289*	1403*	5568*	9582*
GEW DT	2055		28422	
EU	133	1084	883	5534
FRANKR	71	636	324	2922
NIEDL			115	293
ITAL	52	400	272	1198
OESTER	10	48	153	956
POLEN	57	84	3216	2770
TSCHE	4	18	76	279
UKRAIN	49	28	1324	750
KANADA	42	160	42	160
AUSF	329*	2780*	1545*	10839*
GEW DT	3290		13415	
EU	277	2415	1304	9136
FRANKR	213	1773	807	6437
NIEDL	4	47	31	243
ITAL	7	117	32	342
G BRIT	30	229	83	678
IRLAND	9	123	31	424
DAENM	6	70	34	276
OESTER	4	32	207	313
BELGI	4	24	67	335
SCHWZ	21	125	106	596
POLEN	2	101	36	279
TSCHE			15	123
UNGARN			4	131
RUSSLD	1	11	5	104
JAPAN			10	98
8432 29 50				
MOTORHACKEN				
	STUECK		STUECK	
EINF	3837*	2227*	21237*	12090*
GEW DT	1392		8512	
AUS LG	435	328	3734	2659
EU	3008	1618	12681	6335
FRANKR	486	339	2601	1731
ITAL	2407	860	9849	4039
OESTER	85	403	101	480
UNGARN	270	119	2689	1246
USA	23	14	1506	1011
JAPAN	485	429	4259	3301
AUSF	776*	428*	6476*	2892*
GEW DT	205		1379	
EU	540	293	5018	2074
FRANKR	236	149	1794	863
NIEDL	56	39	607	389
OESTER	89	44	843	294
SCHWZ	49	39	611	353
8432 29 90				
JAETMASCHINEN U AND HACKMASCHINEN				
	STUECK		STUECK	
EINF	167*	648*	998*	3421*
GEW DT	602		4893	
AUS LG			1	6
EU	79	471	634	2393
NIEDL	5	24	55	284
ITAL	12	69	304	536
DAENM	57	325	219	1410
NORWEG			5	130
POLEN	10	21	59	181
TSCHE			98	159
UNGARN	2	25	59	131
USA	1	47	14	231
AUSF	253*	888*	674*	3502*
GEW DT	772		2589	
EU	229	672	498	1736
FRANKR	46	160	99	373
NIEDL	35	207	46	351
GRIECH	22	42	29	198
BELGI	3	13	50	277
POLEN	5	12	26	118
UKRAIN	4	148	25	775
KASACH			5	90
BRASIL			5	324
8432 30 11				
EINZKORNDRILLGER -MASCH ZENTRANTR				
	STUECK		STUECK	
EINF	430*	1059*	686*	3473*
GEW DT	871		2717	
EU	430	1059	686	3473
FRANKR	15	113	157	2145
ITAL	352	826	462	1095
DAENM	20	119	23	220
AUSF	125*	2535*	641*	12564*
GEW DT	1049		6457	
EU	47	819	333	6058
FRANKR	6	86	106	1317
NIEDL	3	126	41	1049
ITAL	2	93	18	454
G BRIT	1	27	21	484
IRLAND	10	58	14	152
DAENM	12	225	32	692
PORTUG			15	154
SCHWED			8	308
OESTER	5	112	21	379
BELGI			37	782
SCHWZ	1	28	27	607
POLEN	5	204	85	1549
TSCHE			15	319
UNGARN	1	34	35	1010
BULGAR	4	81	27	454
UKRAIN			21	507
RUSSLD	28	1067	33	1327
KASACH	1	186	1	186
SLOWEN			3	99
8432 30 19				
ANDERE SAEMASCHINEN				
	STUECK		STUECK	
EINF	68*	305*	251*	1350*
GEW DT	146		845	
EU	41	84	176	721
OESTER	35	64	82	357
SCHWZ			7	127
USA	24	212	26	270
AUSF	662*	7159*	2091*	22286*
GEW DT	5424		15635	
EV	2	89	6	420
LV			2	232
EU	607	4907	1845	14547
FRANKR	339	2635	958	7133
NIEDL	67	127	166	849
ITAL	1	3	54	347
G BRIT	74	1429	221	2923
IRLAND	7	24	36	265
DAENM	74	148	159	1002
SPAN	12	434	20	620
SCHWED			4	103
OESTER	26	94	146	835
BELGI	5	11	67	393
SCHWZ	11	119	59	847
ESTLD			1	81
LETTLD	2	28	10	366
POLEN	2	99	33	896
TSCHE	2	87	29	858
SLOWAK	1	53	3	172
UNGARN	3	74	16	481
UKRAIN	1	21	12	329
BELARS			4	181
RUSSLD	24	1570	50	2837
KASACH			4	196
USA	3	111	6	288
8432 30 90				
PFLANZMASCHINEN U SETZMASCHINEN				
	STUECK		STUECK	
EINF	256*	399*	397*	1277*
GEW DT	301		1312	
EU	248	385	278	609
FRANKR	222	295	233	436
NIEDL	25	87	39	138
NORWEG			14	224
POLEN	7	13	93	354

Wichtigste Ursprungs- und Bestimmungs-Laender	MAI 2000 dt = 100kg	MAI 2000 1000 DM	JAN./MAI 2000 dt = 100kg	JAN./MAI 2000 1000 DM
AUSF	123*	2354*	710*	12802*
GEW DT	1831		9423	
EU	114	2106	568	10062
FRANKR	23	407	123	2110
NIEDL	26	531	172	3128
ITAL	6	72	42	935
G BRIT	27	402	119	1667
IRLAND	11	268	17	372
DAENM	12	274	26	492
SPAN	2	35	24	760
OESTER	2	36	17	298
BELGI	4	65	25	365
SCHWZ	3	76	20	354
POLEN			16	422
UNGARN			4	83
UKRAIN			5	219
RUSSLD	5	150	6	176
KASACH			2	133
KANADA			9	308
DV KOR			60	568
AUSTRL			5	98
8432 40 10				
DUENGERSTREUER FUER KUNSTDUENGER				
	STUECK		STUECK	
EINF	18494*	713*	117005*	3873*
GEW DT	911		5079	
EU	170	126	5214	1649
NIEDL	21	61	2658	390
DAENM			203	861
SCHWZ	5	118	5	118
TSCHE	18114	357	110455	1655
UKRAIN			3	157
USA	199	85	1267	255
AUSF	1164*	2222*	11419*	22044*
GEW DT	1552		15923	
EU	614	1581	6099	17925
FRANKR	284	926	2768	9977
NIEDL	83	64	512	997
ITAL	53	184	570	1444
G BRIT	16	64	216	757
IRLAND	27	74	315	792
DAENM	26	1	111	189
PORTUG			41	134
SPAN			173	235
SCHWED	2	7	166	599
FINNL	2	8	172	437
OESTER	57	236	515	1148
BELGI	2	4	364	932
LUXEMB	62	13	157	272
ISLAND	4	13	45	110
NORWEG	9	58	361	592
SCHWZ	462	81	3480	934
POLEN	21	69	739	734
TSCHE	11	9	184	206
UNGARN			251	167
RUSSLD	19	222	22	260
S AFR			36	133
JAPAN			54	195
8432 40 90				
DUENGERSTREUER F ANDERE DUENGER				
	STUECK		STUECK	
EINF	27*	316*	227*	1827*
GEW DT	421		2658	
EU	13	187	108	1157
DAENM	11	172	74	1082
POLEN	6	32	47	260
TSCHE	5	72	21	256
AUSF	5*	53*	37*	208*
GEW DT	49		100	
EU	5	53	37	208
OESTER			17	96
8432 80 00				
AND MASCH APP GERAET F BODENBEARB USW				
	DT		DT	
EINF	7621*	5133*	44545*	31126*
AUS LG				2
EU	5020	4030	25227	21374
FRANKR	1018	956	8397	9028
NIEDL	43	60	1429	871
ITAL	3113	2270	10934	7791
G BRIT	474	470	795	938
DAENM	322	196	1417	785
OESTER	45	42	2107	1833
NORWEG			980	958
SCHWZ	47	141	313	560
ESTLD			350	214
POLEN	496	137	3390	754
TSCHE	441	155	1393	912
UNGARN	624	368	4554	3025
UKRAIN	575	69	4836	567
USA	126	147	1242	1883
KANADA			228	181
NEUSEE			82	207
AUSF	3780*	5228*	30338*	47954*
LV			13	24
EU	2809	3650	22089	34964
FRANKR	944	1333	7259	13279
NIEDL	334	343	2525	2969
ITAL	44	112	750	976
G BRIT	631	763	4179	9038
IRLAND	67	147	624	974
DAENM	277	192	807	951
SPAN	2	5	212	245
SCHWED	68	88	329	470
OESTER	227	463	2484	3040
BELGI	181	152	2650	2694
LUXEMB	13	32	152	220
SCHWZ	323	530	4020	7424
TUERK	3	6	109	143
ESTLD			358	232
LETTLD	13	21	133	191
LITAU	54	97	95	155
POLEN	230	213	919	1005
TSCHE	18	31	376	675
SLOWAK	50	136	96	173
UKRAIN	13	14	198	260
RUSSLD	87	155	307	360
KASACH			118	187
USA	28	118	340	937
KANADA	1	2	263	293
JAPAN			131	159
8432 90 00				
TEILE F BODENBEARBEITUNGSMASCHINE USW				
EINF	24259*	10068*	122745*	55812*
EU	7176	4935	46803	28636
FRANKR	2091	1375	13333	8317
NIEDL	291	271	3002	2301
ITAL	3078	1550	14894	8291
G BRIT	234	308	1004	920
DAENM	602	585	4452	3645
SPAN	495	137	2471	824
SCHWED	16	14	3337	886
OESTER	249	308	4038	2892
BELGI	26	324	70	377
NORWEG	870	515	10997	7130
LETTLD	97	56	1041	662
POLEN	5141	1569	20583	6353
TSCHE	4517	1320	18252	5538
SLOWAK	48	28	387	200
UNGARN	1981	548	7639	2566
BULGAR	91	34	830	339
USA	174	203	1078	1536
KANADA	233	200	761	572
CHINA	3495	473	12605	1317
REPKOR				202
AUSF	9463*	9892*	50088*	53933*
EV			10	5
PV			10	29
EU	5451	6799	33604	40718
FRANKR	2396	3643	13504	19727
NIEDL	466	460	3897	3664
ITAL	85	154	786	1166
G BRIT	899	830	3113	4094
IRLAND	57	131	1033	1064
DAENM	390	378	2706	2790
SPAN	143	228	334	591
SCHWED	56	56	651	1025
FINNL	97	131	828	947
OESTER	602	428	4713	3186
BELGI	205	263	1489	1880
LUXEMB	33	59	164	263
NORWEG	387	247	2517	1906
SCHWZ	267	330	1724	1598
LITAU	31	26	386	239
POLEN	252	354	1578	1678
TSCHE	759	436	2327	1726
UNGARN	576	202	2441	1050
RUMAEN	20	23	153	199
UKRAIN	147	188	366	460
BELARS	157	36	903	272
RUSSLD	212	282	435	725
KASACH	30	106	47	119
LIBYEN			53	370
USA	564	261	1904	1172
KANADA	310	172	360	237
DV KOR			73	77
NEUSEE	8	80	43	112
8433 11 10				
RASENMAEH EL-MOT HORIZONT SCHNEIDW				
	STUECK		STUECK	
EINF	394986*	17671*	893335*	65435*
GEW DT	19213		72920	
AUS LG	12	6	56	29
EU	373913	15158	821031	55756
FRANKR	42404	6820	120963	18732
NIEDL	281840	97	432789	171
ITAL	39765	4290	192749	19597
G BRIT	4299	767	12819	1934
SCHWED	148	91	150	98
OESTER	2041	634	7736	2131
BELGI	3416	2449	53715	13080
POLEN	892	61	6115	426
TSCHE	6748	1023	25988	4736
UNGARN	13078	1212	36329	3511
USA			281	154
ISRAEL	212	175	356	336
JAPAN	146	32	3232	514
AUSF	59290*	8235*	194054*	26963*
GEW DT	9925		31964	
EU	54302	7397	174004	24128
FRANKR	48479	6589	138568	18103
NIEDL	411	93	9955	1642
ITAL			882	133
G BRIT			1157	244
SCHWED			410	102
OESTER	670	161	6994	1240
BELGI	3663	408	13508	2328
SCHWZ	772	140	2146	381
TUERK	1625	266	4212	670
TSCHE	356	62	2431	273
RUSSLD	1345	225	3763	551
KANADA			1000	179
8433 11 51				
RASMAEH VBRMOT HORIZO SELBSTF SITZ				
	STUECK		STUECK	
EINF	14726*	44147*	65706*	191008*
GEW DT	30688		137225	
AUS LG	73	772	676	3280
EU	7668	19204	29375	79274
FRANKR	5424	13394	15798	40314
NIEDL	1	42	9	209
ITAL	812	2368	7450	19370
G BRIT	67	363	522	6313
SCHWED	171	626	437	1220
OESTER	1193	2411	4936	11782
TSCHE	616	2022	3825	10744
USA	6177	20890	28141	86523
KANADA			1052	1728
JAPAN	254	1859	3045	12354
AUSTRL		158	242	334
AUSF	19928*	45635*	61250*	135642*
GEW DT	40316		122169	
EU	19571	44767	60091	133094
FRANKR	15749	30441	42764	82977
NIEDL	3598	13383	13039	40249
ITAL	20	42	791	1470
G BRIT	110	547	1260	3928
DAENM	1	5	366	657
SCHWED			114	226
FINNL	19	60	415	746
OESTER	71	265	545	1402
BELGI	2	17	598	1163
LUXEMB			50	158
SCHWZ	26	91	58	452
POLEN	244	450	484	868
TSCHE	17	92	137	348
UNGARN			210	325
SLOWEN	9	81	11	117
AUSTRL	37	77	92	181
8433 11 59				
RASMAEH VBRMOT HORIZ SELBSTF OH SI				
	STUECK		STUECK	
EINF	37137*	18724*	185979*	85803*
GEW DT	13107		64417	
AUS LG	236	314	2322	2888
EU	28165	12403	124965	43644
FRANKR	5583	3050	12357	6956
ITAL	12335	3924	85725	23671
OESTER	10159	5360	25676	12817
UNGARN	1869	578	4722	1469
USA	5602	4212	20414	15884
JAPAN	1480	1501	35779	24716
AUSF	9868*	5675*	29464*	18484*
GEW DT	3812		11489	
EU	9034	5143	27514	17299
FRANKR	3840	2106	12692	6769
NIEDL	2017	1738	9079	7641
G BRIT	449	158	693	259
DAENM	133	46	382	353
SPAN			317	150
SCHWED	610	210	1058	364
FINNL	267	98	289	109
OESTER	690	415	1487	898
BELGI	643	218	884	423
SCHWZ	316	237	610	468
POLEN	264	166	713	360
TSCHE	167	81	242	124
8433 11 90				
AND RASMAEH VBRMOT HORIZ SCHNEIDW				
	STUECK		STUECK	
EINF	32380*	9975*	131816*	42956*
GEW DT	10775		42771	
AUS LG	131	91	892	562
EU	28965	8953	105665	33610
FRANKR	5778	1936	20514	6836
NIEDL	560	172	560	172
ITAL	11115	2900	40509	10795
OESTER	11303	3686	43770	15719
TSCHE	25	2	120	98
UNGARN	2936	688	18926	4578
SLOWEN	12	78	12	78
USA	423	231	5563	2590
JAPAN			1425	1913
AUSF	10236*	3523*	31715*	11279*
GEW DT	3219		10005	

Wichtigste Ursprungs- und Bestimmungs-Laender	MAI 2000 dt = 100kg	MAI 2000 1000 DM	JAN./MAI 2000 dt = 100kg	JAN./MAI 2000 1000 DM
EU	8731	2867	26032	9062
FRANKR	7663	2403	15236	4794
NIEDL	138	45	1370	681
ITAL	140	144	851	493
G BRIT			728	192
OESTER	471	163	4912	1629
BELGI	38	20	1880	919
SCHWZ	586	285	1920	945
TUERK	74	18	642	188
POLEN	242	112	1106	351
TSCHE	255	126	406	191
8433 19 10				
AND RASENMAEHER M ELEKTROMOTOR				
	STUECK		STUECK	
EINF	191*	57*	4251*	1583*
GEW DT	65		1511	
EU	189	55	4249	1581
FRANKR			4060	1526
AUSF	27*	4*	61*	9*
GEW DT	3		6	
EU	27	4	61	9
8433 19 51				
AND RASMAEH VBRMOT SELBSTF M SITZ				
	STUECK		STUECK	
EINF	38*	811*	261*	6652*
GEW DT	234		1829	
EU			2	6
USA	38	811	259	6646
AUSF	12*	62*	200*	1512*
GEW DT	32		663	
EU	9	29	187	1352
NIEDL	9	29	187	1352
8433 19 59				
AND RASMAEH VBRMOT SELBSTF OH SITZ				
	STUECK		STUECK	
EINF	99*	173*	772*	1425*
GEW DT	69		639	
EU	82	72	242	205
UNGARN			443	196
USA	17	101	87	1024
AUSF	*	*	*	*
8433 19 70				
AND RASENMAEHER M VERBRENN-MOTOR				
	STUECK		STUECK	
EINF	*	*	1654*	229*
GEW DT			291	
EU			1654	229
ITAL			1654	229
AUSF	*	*	11*	10*
GEW DT			6	
EU			11	10
8433 19 90				
RASENMAEHER OHNE MOTOR				
	STUECK		STUECK	
EINF	4634*	263*	22629*	1547*
GEW DT	287		1798	
EU	4634	263	22076	1488
DAENM	3533	203	19927	1362
AUSF	5126*	520*	24315*	2288*
GEW DT	433		2085	
EU	2056	208	8949	826
NIEDL	34	4	3189	266
OESTER	1015	74	3586	284
SCHWZ	167	11	3230	296
POLEN	806	93	2464	304
USA	480	49	2225	227
KANADA	810	83	3160	306
8433 20 10				
MOTORMAEHER				
	STUECK		STUECK	
EINF	4431*	2589*	7658*	5946*
GEW DT	2418		4804	
EU	4058	2199	6514	4657
FRANKR	40	67	135	368
ITAL	3951	2015	6188	3845
OESTER	27	66	135	367
SCHWZ	26	250	83	709
UNGARN	336	123	824	303
SLOWEN			229	239
AUSF	390*	862*	1217*	2465*
GEW DT	327		1067	
EU	227	348	536	884
FRANKR	134	158	231	317
NIEDL	23	87	50	220
NORWEG	15	62	227	373
SCHWZ	59	337	246	946
8433 20 51				
MAEHMASCH F SCHLEPPANBAU HORIZONT				
	STUECK		STUECK	
EINF	1380*	8374*	4539*	23545*
GEW DT	8853		26386	
LV			1	12
AUS LG	15	6	32	13
EU	909	7417	2423	17182
FRANKR	662	6073	1155	9769
NIEDL			142	865
ITAL	15	99	57	274
DAENM	231	1241	709	3474
OESTER			352	2725
POLEN	283	511	973	1706
TSCHE	11	37	133	352
UNGARN	11	12	466	1859
SLOWEN	35	131	49	195
USA	17	14	153	429
JAPAN	45	221	64	1664
AUSF	1454*	15454*	5868*	59683*
GEW DT	11268		46590	
EV			1	12
EU	960	10395	4119	39870
FRANKR	184	2418	786	8416
NIEDL	120	1608	643	8143
ITAL	77	845	402	3749
G BRIT	40	612	352	3699
IRLAND	43	773	136	1925
DAENM	24	221	104	1067
SPAN	39	240	381	2249
SCHWED	31	388	78	907
FINNL	98	990	163	1667
OESTER	254	1790	850	5760
BELGI	31	259	177	1708
LUXEMB	16	209	41	475
ISLAND	22	176	22	176
NORWEG	24	426	59	722
SCHWZ	90	1026	490	4206
LETTLD	1	14	16	147
LITAU			2	124
POLEN	18	146	43	444
TSCHE	16	247	31	532
UNGARN	17	406	28	509
BELARS	1	84	3	149
RUSSLD	7	214	12	255
SLOWEN	6	46	29	203
KROAT			5	1271
S AFR			1	78
USA	254	1827	779	8105
MEXIKO	8	213	38	540
ARGENT			3	130
ISRAEL			20	207
JAPAN	2	17	32	561
AUSTRL	12	75	72	801
NEUSEE	1	43	7	179
8433 20 59				
AND MAEHMASCH F SCHLEPPANBAU -ZUG				
	STUECK		STUECK	
EINF	252*	757*	958*	2691*
GEW DT	587		2798	
EU	179	588	610	1884
FRANKR	49	387	131	810
ITAL	125	165	420	672
POLEN	46	107	286	590
AUSF	26*	267*	225*	752*
GEW DT	106		688	
EU	12	127	159	330
SPAN			72	143
OESTER	10	102	16	111
SCHWZ	4	86	38	172
MAZED			2	106
8433 20 90				
ANDERE MAEHMASCHINEN				
	STUECK		STUECK	
EINF	863*	940*	1658*	2801*
GEW DT	2036		4037	
EU	209	433	617	1759
NIEDL			4	149
ITAL	209	433	579	1427
LETTLD	539	288	693	528
SLOWEN	102	174	243	294
AUSF	102*	1463*	307*	11705*
GEW DT	1633		7196	
EU	49	424	191	4265
FRANKR	1	10	12	159
NIEDL	10	51	37	1082
IRLAND			9	1603
SCHWED	7	210	8	242
OESTER	18	51	72	605
BELGI	6	5	31	226
LUXEMB			3	91
SCHWZ	9	29	19	169
POLEN	2	26	5	318
TSCHE	9	325	20	934
RUSSLD	20	246	20	246
KROAT	1	55	2	344
USA			23	4711
URUGU			1	90
AUSTRL	1	200	1	200
NEUSEE			1	225
8433 30 10				
RECH- ZETTWENDER KREISELZETTWENDER				
	STUECK		STUECK	
EINF	874*	5958*	2473*	16749*
GEW DT	7497		19331	
EU	569	5251	1849	14877
FRANKR	563	5244	1560	12852
DAENM			5	78
OESTER			263	1892
POLEN	105	199	171	338
TSCHE	4	15	33	139
SLOWEN	144	485	350	1370
AUSF	1778*	11326*	7646*	47631*
GEW DT	11386		48652	
EU	1307	8114	5877	36375
FRANKR	556	3153	2107	11272
NIEDL	144	1469	1033	9427
ITAL	114	593	839	4757
G BRIT	59	497	258	2005
IRLAND	21	153	52	390
DAENM	18	165	109	773
GRIECH	11	100	11	100
SPAN	44	211	194	869
SCHWED	39	218	82	443
OESTER	239	1000	960	4453
BELGI	48	434	160	1287
LUXEMB	14	101	68	578
ISLAND	67	452	67	452
SCHWZ	188	1260	690	4471
TSCHE	36	301	51	413
SLOWAK	12	104	16	120
USA	62	518	341	2466
KANADA	9	77	143	1035
SAUDIA	30	80	60	160
JAPAN	10	81	265	1486
8433 30 90				
AND HEUERNTE-(HEUWERBUNGS-)MASCH				
	STUECK		STUECK	
EINF	120*	873*	1576*	7404*
GEW DT	689		7897	
EU	54	475	829	3843
FRANKR	8	53	66	416
NIEDL	38	293	146	927
ITAL	5	49	566	1821
DAENM			8	127
OESTER			40	472
NORWEG	25	332	143	1938
TSCHE			212	411
SLOWEN	7	22	341	1086
AUSF	712*	6088*	3542*	25513*
GEW DT	6088		26392	
EU	487	3777	2567	16994
FRANKR	161	875	649	3465
NIEDL	77	864	356	3483
ITAL	19	114	389	1518
G BRIT	21	317	230	2326
IRLAND	21	291	64	915
DAENM	15	274	80	939
SPAN	78	397	190	1033
SCHWED	37	167	108	450
OESTER	23	144	271	1292
BELGI	33	260	196	1360
ISLAND	12	144	23	286
SCHWZ	30	240	175	1142
POLEN	27	246	48	360
TSCHE	34	425	58	787
SLOWAK	4	78	4	78
UNGARN	6	82	15	227
USA	16	224	247	2045
KANADA	2	9	118	842
MEXIKO	22	276	63	653
ISRAEL			15	157
JAPAN	37	361	105	1131
HONGK			4	75
AUSTRL	8	50	41	304
8433 40 10				
AUFNAHMEPRESSEN				
	STUECK		STUECK	
EINF	155*	5022*	627*	23859*
GEW DT	4181		18791	
LV			2	45
EU	154	5003	622	23761
FRANKR	150	4879	587	22969
NIEDL			14	353

Wichtigste Ursprungs- und Bestimmungs-Laender	MAI 2000 dt = 100kg	MAI 2000 1000 DM	JAN./MAI 2000 dt = 100kg	JAN./MAI 2000 1000 DM
ITAL	4	124	17	336
BELGI			2	76
AUSF	602*	16848*	3027*	82801*
GEW DT	15881		81648	
LV	1	18	3	72
EU	455	12345	2270	61890
FRANKR	107	2288	469	11734
NIEDL	23	1181	99	4342
ITAL	74	1811	285	6101
G BRIT	16	369	170	4997
IRLAND	34	987	279	8118
DAENM	4	218	17	804
GRIECH	7	182	51	1213
PORTUG	1	22	13	325
SPAN	96	2123	380	7986
SCHWED	8	326	100	3158
FINNL	13	422	105	3201
OESTER	61	2006	236	7528
BELGI	11	410	59	2203
LUXEMB			7	180
ISLAND	18	591	42	1212
NORWEG	39	1190	108	2898
SCHWZ	13	453	99	3615
LITAU	1	27	2	152
POLEN	9	126	15	291
TSCHE	12	272	27	678
UNGARN	18	750	35	1075
RUMAEN	2	89	2	89
RUSSLD	1	21	12	619
SLOWEN	8	183	46	655
TUNES			22	377
S AFR			35	698
USA	4	205	46	1596
KANADA			6	131
MEXIKO			6	114
ISRAEL			1	94
SAUDIA			72	1014
A EMIR	6	109	12	226
REPKOR	2	70	8	190
JAPAN	6	214	82	2912
AUSTRL	3	94	55	1956

8433 40 90

ANDERE STROH- UND FUTTERPRESSEN

	STUECK		STUECK	
EINF	70*	408*	218*	2301*
GEW DT	365		1950	
EU	4	62	83	1271
ITAL			59	719
BELGI			6	382
NORWEG	14	234	41	745
POLEN	41	78	75	155
AUSF	24*	1595*	82*	4707*
GEW DT	760		2311	
EU	17	1383	47	2448
FRANKR	4	394	13	606
NIEDL	1	107	11	183
G BRIT	2	192	2	192
DAENM	4	231	4	231
GRIECH			2	323
SPAN	3	297	3	297
SCHWED			2	227
OESTER	2	113	2	113
BELGI			3	209
SCHWZ	1	24	4	181
TUERK			1	190
POLEN	1	85	6	198
TSCHE	1	11	2	110
SLOWAK	1	76	1	76
RUSSLD			3	413
MAROKK			1	189
SYRIEN			2	250
A EMIR			2	264
SINGAP			1	181
JAPAN			1	96

8433 51 00

MAEHDRESCHER

	STUECK		STUECK	
EINF	8*	1394*	320*	46975*
GEW DT	953		34063	
EU	7	1232	205	32029
FRANKR	2	331	3	386
NIEDL			1	78
ITAL			8	1107
DAENM	4	871	34	7995
OESTER			23	258
BELGI			135	22175
BULGAR			1	264
USA	1	162	77	11659
BRASIL			33	2942
AUSF	893*	137547*	2700*	396022*
GEW DT	99245		300731	
EV	40	7294	96	18194
EU	390	63690	1638	251018
FRANKR	124	22495	563	92728
NIEDL	3	539	42	3663
ITAL	67	11134	180	28103
G BRIT	36	7720	171	34651
IRLAND	2	259	4	571
DAENM	32	6056	104	17195
GRIECH	1	176	5	522
PORTUG	6	807	14	1765
SPAN	23	2759	253	33659

Wichtigste Ursprungs- und Bestimmungs-Laender	MAI 2000 dt = 100kg	MAI 2000 1000 DM	JAN./MAI 2000 dt = 100kg	JAN./MAI 2000 1000 DM
SCHWED	26	3322	83	12275
FINNL	35	3312	65	5885
OESTER	29	4103	87	12308
BELGI	6	1008	66	7492
LUXEMB			1	201
NORWEG	19	1984	23	2577
SCHWZ	8	1301	20	3023
TUERK			10	914
ESTLD	2	421	3	606
LETTLD	12	1303	13	1487
LITAU			3	237
POLEN	61	7691	141	12602
TSCHE	27	3834	57	6795
SLOWAK	4	504	9	1079
UNGARN	37	6236	85	13614
RUMAEN	34	3739	38	3989
BULGAR	17	1437	48	3471
UKRAIN	34	4857	47	6924
BELARS	3	555	3	555
MOLDAU	4	180	6	230
RUSSLD	165	32054	195	37474
GEORG			30	2291
USBEK	32	4938	98	21363
SLOWEN	4	198	8	211
KROAT	11	240	37	818
JUGOSL	2	12	3	215
TUNES	3	317	13	1303
AEGYPT			3	413
AETHIO	1	94	2	182
S AFR	4	503	16	1977
USA	1	165	83	14636
ECUAD	2	253	5	610
CHILE	1	92	1	92
SYRIEN			1	111
PAKIST	5	107	17	288
SRILAN			1	93
JAPAN	2	429	25	4152
AUSTRL	3	353	3	353

8433 52 00

ANDERE DRESCHMASCHINEN U -GERAETE

	STUECK		STUECK	
EINF	13*	77*	14*	91*
GEW DT	55		69	
EU	13	77	14	91
AUSF	*	*	*	*

8433 53 10

KARTOFFELERNTEMASCHINEN

	STUECK		STUECK	
EINF	21*	89*	84*	829*
GEW DT	113		593	
EU			5	95
SCHWZ	3	72	19	303
AUSF	81*	6654*	249*	16680*
GEW DT	3878		10672	
EU	34	3168	148	9936
FRANKR	11	864	29	2118
NIEDL	7	614	23	991
ITAL			2	210
G BRIT	14	1535	19	1992
DAENM			2	108
PORTUG	1	79	1	79
SPAN			23	1251
SCHWED			13	788
FINNL	1	76	29	1952
OESTER			6	371
LUXEMB			1	76
NORWEG			2	97
SCHWZ	6	533	12	882
LITAU			1	85
POLEN	2	82	2	82
TSCHE	2	190	3	282
KASACH			2	499
S AFR			1	113
KANADA	10	880	21	1697
BRASIL	4	296	4	296
ISRAEL			3	350
DV KOR			10	232
JAPAN	20	1278	20	1278
AUSTRL	2	161	8	627

8433 53 30

RUEBENKOEPF- RUEBENERNTEMASCHINEN

	STUECK		STUECK	
EINF	1*	245*	12*	1935*
GEW DT	190		1282	
EU	1	245	5	1589
ITAL			1	453
G BRIT			1	399
SPAN	1	245	1	245
OESTER			1	112
BELGI			1	380
LETTLD			1	239
TSCHE			6	107
AUSF	7*	2957*	29*	7559*
GEW DT	1481		5730	
EU	2	372	10	3327
NIEDL			1	370
ITAL			1	261
G BRIT			1	399
DAENM	2	372	2	372

Wichtigste Ursprungs- und Bestimmungs-Laender	MAI 2000 dt = 100kg	MAI 2000 1000 DM	JAN./MAI 2000 dt = 100kg	JAN./MAI 2000 1000 DM
GRIECH			1	230
SPAN			3	1315
BELGI			1	380
SCHWZ	1	475	7	1318
UNGARN	4	2110	7	2760

8433 53 90

ERNTEMASCH F AND WURZELN U KNOLLEN

	STUECK		STUECK	
EINF	6*	51*	18*	867*
GEW DT	58		350	
EU	3	31	11	817
NIEDL	3	31	9	756
AUSF	3*	139*	5*	217*
GEW DT	291		367	

8433 59 11

FELDHAECKSLER SELBSTFAHREND

	STUECK		STUECK	
EINF	1*	219*	30*	2453*
GEW DT	100		3301	
EU	1	219	29	2066
NIEDL	1	219	2	339
ITAL			18	436
BELGI			8	1239
USA			1	387
AUSF	218*	39088*	949*	174287*
GEW DT	20363		91244	
EV	54	12758	190	42090
EU	65	13067	457	84566
FRANKR	29	5409	196	36544
NIEDL	10	2262	48	8996
ITAL	4	746	28	4921
G BRIT	1	178	73	12081
IRLAND	4	653	34	6136
DAENM	3	615	18	3864
GRIECH	1	163	3	454
PORTUG			3	297
SPAN	2	440	12	2248
OESTER	1	350	3	704
BELGI	6	1438	32	7011
LUXEMB	4	813	7	1410
SCHWZ	4	961	10	1801
LITAU	2	387	6	883
POLEN	2	106	4	118
TSCHE	8	1246	25	3300
SLOWAK	2	417	3	691
UNGARN	1	204	7	1299
UKRAIN	6	224	18	1258
BELARS	3	758	8	1858
RUSSLD	42	3751	63	4289
S AFR			1	284
USA	65	14641	276	62491
KANADA	6	1227	19	3498
MEXIKO	9	2058	10	2293
CHILE			5	157
ISRAEL			3	658
JAPAN			23	3792
AUSTRL			1	192
NEUSEE			3	605

8433 59 19

ANDERE FELDHAECKSLER

	STUECK		STUECK	
EINF	56*	210*	112*	1008*
GEW DT	276		880	
EU	26	130	82	928
NIEDL			11	101
ITAL	1	5	25	170
G BRIT	22	104	25	128
DAENM			12	205
OESTER	1	7	4	291
USA	30	80	30	80
AUSF	35*	962*	147*	3545*
GEW DT	600		2276	
EU	24	676	96	2436
FRANKR	6	206	22	599
G BRIT	2	164	30	882
DAENM	2	64	11	386
PORTUG	9	121	13	309
FINNL	1	89	1	89
OESTER			7	130
TSCHE	1	77	12	272
USA	3	100	10	329

8433 59 30

TRAUBENERNTEMASCHINEN

	STUECK		STUECK	
EINF	1*	79*	4*	103*
GEW DT	69		93	
EU	1	79	4	103
FRANKR	1	79	4	103
AUSF	9*	2159*	24*	3554*
GEW DT	685		1435	

Wichtigste Ursprungs- und Bestimmungs-Laender	MAI 2000 dt = 100kg	MAI 2000 1000 DM	JAN./MAI 2000 dt = 100kg	JAN./MAI 2000 1000 DM
EU			5	330
NIEDL			5	330
USA	9	2159	17	3200
8433 59 80				
AND ERNTEMASCHINEN -APPARATE -GERAETE				
	STUECK		STUECK	
EINF	31*	230*	334*	3503*
GEW DT	264		2664	
EU	16	141	287	2996
FRANKR	12	108	52	541
NIEDL	1	12	62	1338
ITAL	2	8	106	698
SCHWED	1	13	65	330
NORWEG	4	30	15	193
USA			2	161
AUSF	60*	2036*	225*	9144*
GEW DT	1226		6129	
EU	13	386	89	3565
FRANKR	6	193	20	1176
NIEDL	1	6	9	110
G BRIT			5	81
OESTER	1	5	44	1812
BELGI	4	179	9	339
SCHWZ	9	79	47	467
LETTLD	1	90	1	90
RUMAEN	5	132	5	132
MAURIT			1	304
S AFR	9	235	9	235
USA	10	632	33	1731
KANADA	3	176	7	342
MEXIKO	1	180	6	1481
INDIEN			1	294
JAPAN			2	250
8433 60 00				
REINIGUNG- SORTIERMASCHINE F EIER USW				
	DT		DT	
EINF	85*	110*	1056*	6415*
EU	30	79	530	5998
NIEDL	30	79	540	1896
BELGI			63	4059
POLEN	46	24	340	322
AUSF	356*	791*	880*	6300*
EU	115	545	453	1656
FRANKR	20	39	27	186
NIEDL	10	242	224	771
SCHWED	5	141	62	434
OESTER	80	123	109	201
POLEN	230	218	253	332
BURUND			12	590
S AFR			6	363
MEXIKO			13	579
GUATEM			25	1129
HONDUR			16	679
NICARA			3	210
KOLUMB			3	190
BRASIL			5	155
AUSTRL			6	342
8433 90 00				
TEILE V ERNTE- DRESCHMASCH RASENM USW				
EINF	63078*	52644*	296968*	238358*
EV	13	14	13	14
LV			45	60
PV			175	62
AUS LG	107	339	121	391
EU	16261	18181	82829	85148
FRANKR	3877	4964	13122	23563
NIEDL	2344	2331	13214	10969
ITAL	2397	2634	16693	17807
G BRIT	271	670	3175	5034
IRLAND	134	89	376	334
DAENM	3746	3349	16624	9957
PORTUG	35	36	377	331
SPAN	465	675	1801	2511
SCHWED	82	130	293	698
OESTER	2417	2847	11066	11003
BELGI	490	450	6062	2887
NORWEG	197	141	352	508
SCHWZ	102	190	1447	1457
TUERK	57	32	219	134
LETTLD	332	146	5217	1392
POLEN	3254	1281	12994	5441
TSCHE	5816	2284	28165	10851
SLOWAK	823	293	6074	2004
UNGARN	23193	14696	94286	58268
RUMAEN	534	298	3856	1878
UKRAIN	50	13	1163	1895
SLOWEN	593	236	1619	659
USA	11429	14405	55770	65695
KANADA	140	95	695	382
BRASIL	52	37	667	456
JAPAN	28	105	129	649
TAIWAN	39	46	383	383
AUSTRL	27	3	86	193
AUSF	40464*	76350*	142370*	222195*
EV	1762	3258	8486	15388
LV	351	401	351	401
PV			134	111
EU	21737	31350	81009	112811
FRANKR	5198	8391	20464	30698
NIEDL	4200	4996	15509	17544
ITAL	2340	3131	6763	9329
G BRIT	2317	4081	9245	15679
IRLAND	703	979	2042	2701
DAENM	1260	1746	5124	6452
GRIECH	129	234	399	882
PORTUG	123	196	519	596
SPAN	987	1502	5035	6995
SCHWED	597	975	2253	3649
FINNL	436	704	1280	2012
OESTER	2659	3313	9142	11259
BELGI	590	816	2884	4420
LUXEMB	198	286	350	595
ISLAND	65	114	92	166
NORWEG	436	644	726	1214
SCHWZ	743	1368	3365	5733
TUERK	107	130	475	571
LETTLD	137	180	761	498
POLEN	1397	2417	3365	5276
TSCHE	771	1199	3198	4249
SLOWAK	107	233	202	515
UNGARN	3540	15544	11352	23610
RUMAEN	76	137	277	781
BULGAR	64	117	163	316
UKRAIN	628	888	1856	3291
BELARS	2048	5452	2903	7595
RUSSLD	1728	4421	2878	6878
GEORG			393	491
KASACH	2	9	31	135
USBEK	1010	1335	2040	2974
SLOWEN	58	108	239	362
KROAT	24	146	96	368
MAZED	22	218	28	236
MAROKK	4	8	223	629
ALGER	592	767	798	1123
TUNES	11	32	309	857
AEGYPT	13	32	233	383
S AFR	58	128	365	948
USA	3512	6366	17023	26751
KANADA	121	324	1343	1709
MEXIKO	207	530	316	719
KUBA			27	104
BRASIL	642	960	2825	4311
SYRIEN	1	5	121	96
IRAN			47	116
ISRAEL	21	46	181	454
SAUDIA	71	100	265	454
JAPAN	161	284	1244	2159
AUSTRL	23	56	252	604
NEUSEE	55	101	149	313
N ERM	24	69	114	287
8434 10 00				
MELKMASCHINEN				
EINF	20*	185*	437*	2342*
EU	17	161	270	1835
NIEDL	16	160	150	1594
DAENM	1	1	115	234
USA	3	24	61	239
NEUSEE			71	188
AUSF	363*	1472*	1081*	3339*
EU	80	297	159	630
NIEDL	58	206	104	432
RUSSLD	96	619	156	932
SLOWEN	94	226	321	910
KROAT	83	301	83	301
JUGOSL			23	78
USA			51	90
BRASIL			98	193
8434 20 00				
AND MILCHWIRTSCHAFTL MASCH APP GERAET				
EINF	252*	486*	1087*	3122*
EU	196	362	884	2077
NIEDL	149	246	586	1396
ITAL	2	4	50	168
DAENM	13	21	99	186
SCHWZ	2	52	61	546
POLEN	1	2	24	100
USA		1	9	200
AUSF	876*	5388*	3694*	18931*
EU	346	738	1093	5132
FRANKR	19	56	113	397
NIEDL	133	410	349	1125
ITAL	7	17	251	2824
OESTER	161	136	314	495
SCHWZ	5	42	99	557
POLEN	19	76	720	3403
UKRAIN			120	185
RUSSLD	37	96	55	271
KASACH			119	278
KROAT			134	1125
CHINA	453	4352	1099	7633
AUSTRL			73	185
8434 90 00				
TEILE V MILCHWIRTSCHAFTL MASCHINEN				
EINF	7575*	14816*	51973*	81395*
AUS LG			37	244
EU	6791	12015	48328	71692
FRANKR	402	779	1610	4589
NIEDL	443	1150	5564	7344
ITAL	171	625	1070	2245
G BRIT	219	536	1399	3194
IRLAND	31	53	186	285
DAENM	225	466	1179	1910
SPAN	146	91	1784	1226
SCHWED	2712	7775	15536	46372
FINNL	76	81	234	276
OESTER	125	92	575	830
BELGI	2237	354	19155	3293
NORWEG	16	492	191	576
SCHWZ	16	103	364	1149
POLEN	348	699	1291	2540
TSCHE	4	31	102	262
USA	283	1243	1218	4231
NEUSEE	98	138	256	342
AUSF	3858*	10693*	39486*	80117*
PV				15
EU	812	5382	26922	53106
FRANKR	126	848	4604	14360
NIEDL	240	1435	6310	7887
ITAL	118	904	2160	6348
G BRIT	27	181	844	1846
IRLAND	1	14	1554	2504
DAENM	34	140	4845	4610
GRIECH	4	50	26	167
PORTUG	14	203	27	323
SPAN	62	707	2129	6432
SCHWED	17	70	1188	1671
FINNL	12	88	69	263
OESTER	83	528	2155	4687
BELGI	29	164	868	1855
SCHWZ	1840	2528	5739	9021
POLEN	537	1077	1665	2881
TSCHE	22	45	135	402
SLOWAK	2	11	38	150
UNGARN	286	553	973	1558
RUSSLD	1	36	99	1256
SLOWEN	150	156	700	1012
KROAT	30	89	42	125
JUGOSL	12	27	123	370
AEGYPT	27	14	58	133
S AFR	4	12	48	202
USA	41	251	659	3185
MEXIKO			205	923
BRASIL			81	505
ARGENT	7	76	426	1870
ZYPERN			94	618
IRAN			2	133
ISRAEL	3	19	40	407
REPKOR			7	123
JAPAN	4	12	48	306
AUSTRL	34	153	230	935
8435 10 00				
MASCHINEN USW Z BEREITEN V WEIN USW				
EINF	151*	351*	1087*	1380*
EU	9	49	83	253
SCHWZ	21	99	336	732
TUERK	97	157	97	157
USA			45	163
AUSF	1478*	3550*	3016*	7730*
LV	2	44	2	44
EU	268	701	727	2338
FRANKR	155	394	421	1446
OESTER	109	286	193	608
SCHWZ			279	293
LITAU	34	166	34	166
RUMAEN	277	144	280	162
SLOWEN	106	481	107	527
KROAT	24	19	45	169
USA	129	304	700	1638
CHILE			40	241
IRAN	140	231	140	231
CHINA	219	958	219	958
JAPAN	86	243	122	399
AUSTRL	100	173	100	173
8435 90 00				
TEILE V PRESSEN MUEHLEN Z MOSTBER USW				
EINF	166*	229*	845*	1250*
EU	14	32	55	169
SCHWZ	25	179	78	644
POLEN	127	17	355	185
USA			17	124
AUSF	314*	728*	1494*	3297*
EU	24	141	393	1465
FRANKR	7	38	170	529
ITAL	7	54	22	200
GRIECH			74	229
SCHWED			23	168
OESTER	1	14	68	171
SCHWZ	59	229	365	639
LITAU	14	75	14	75
POLEN	179	61	495	198
USA	32	184	87	391
CHILE			26	156
8436 10 00				
MASCH APP GERAETE F FUTTERBEREITUNG				
EINF	3460*	2755*	18379*	14819*
EU	2446	2241	13153	12287
FRANKR			1081	794
NIEDL	207	289	1589	2052

Wichtigste Ursprungs- und Bestimmungs-Laender	MAI 2000 dt = 100kg	MAI 2000 1000 DM	JAN./MAI 2000 dt = 100kg	JAN./MAI 2000 1000 DM
ITAL	1678	1504	5949	5749
G BRIT	185	110	296	188
IRLAND	48	35	2814	1741
DAENM	45	38	298	270
SPAN			310	292
OESTER	227	229	672	1087
SCHWZ	43	215	61	244
POLEN	120	63	1592	682
TSCHE	14	3	352	161
UNGARN	675	162	1563	507
USA			88	95
ISRAEL			85	139
CHINA	162	71	1462	662
AUSF	534*	1048*	5611*	6347*
PV			40	50
EU	297	604	3660	3757
FRANKR			943	668
NIEDL	45	51	925	1198
G BRIT	118	251	136	284
OESTER			1364	1073
BELGI	93	202	137	237
NORWEG	83	154	88	160
SCHWZ	51	62	369	373
POLEN	105	75	222	163
TSCHE			126	153
VENEZU			163	641
BRASIL	2	6	216	394

8436 21 00

BRUT- U AUFZUCHTAPP F GEFLUEGELHALT

EINF	131*	308*	470*	934*
EU	102	258	313	703
BELGI	85	161	225	371
AUSF	1152*	667*	2748*	1791*
EU	1	8	5	43
NORWEG			381	185
UNGARN	88	77	475	371
JUGOSL			52	84
CHILE	774	435	774	435
JAPAN	160	79	821	447

8436 29 00

AND MASCH APP GERAETE F GEFLUEGELHALT

EINF	288*	585*	955*	1471*
EU	133	186	508	704
NIEDL	110	134	247	442
USA			65	217
ISRAEL			64	84
JAPAN	151	397	151	397
AUSF	30861*	21831*	108811*	77004*
EU	5405	4479	24897	14947
FRANKR	201	182	6109	3232
NIEDL	738	343	8185	3672
ITAL			458	183
G BRIT	3341	3290	3911	3815
DAENM	141	89	540	298
GRIECH	239	87	1937	972
PORTUG	252	172	475	313
SPAN	104	89	1294	1237
SCHWED	350	207	756	603
OESTER	10	5	1151	584
ISLAND	291	175	291	175
NORWEG	23	35	534	434
TUERK			1097	785
LETTLD	48	104	48	104
POLEN	2181	729	8846	4536
TSCHE	34	55	393	568
SLOWAK			619	482
UNGARN	1409	880	3450	2132
RUMAEN			382	684
UKRAIN	689	680	3345	4027
BELARS	78	95	318	445
RUSSLD	1007	1142	3376	3820
GEORG			571	364
KASACH			1909	2841
TURKM	81	136	772	780
KROAT			405	359
MAROKK			1038	550
ALGER			641	464
TUNES	517	264	570	374
AEGYPT			4242	3513
NIGERI			238	233
MAURIT			61	97
USA	2825	1383	8997	4822
KANADA	1649	973	4361	2957
ARGENT			445	316
ZYPERN	101	115	101	115
LIBAN			204	179
SAUDIA	2247	1473	4898	2994
A EMIR	21	13	2208	2005
THAIL	338	273	3474	2368
MALAYS	1004	794	2386	1694
BRUNEI			316	259
SINGAP	674	395	575	438
DV KOR	5175	4119	6473	5627
REPKOR	308	192	577	360
JAPAN	4183	2770	12617	7854
AUSTRL	524	404	1454	1068
NEUSEE			836	597

8436 80 10

MASCHINE APP GER F FORSTWIRTSCHAFT

	STUECK		STUECK	
EINF	39*	2205*	207*	32518*
GEW DT	1064		14469	
EU	32	1546	145	27720
NIEDL	28	561	42	986
ITAL			18	96
SCHWED	3	981	35	14263
FINNL			48	12365
NORWEG	2	27	14	1682
SCHWZ	1	90	2	104
USA			25	704
KANADA	2	537	12	2284
AUSF	6*	535*	22*	3553*
GEW DT	418		2043	
PV			1	243
EU	3	133	8	493
DAENM	1	75	1	75
OESTER	1	28	2	290
SCHWZ			8	2340
POLEN	1	45	2	175
TSCHE	2	357	3	472

8436 80 91

SELBSTTAETIGE TRAENCKEBECKEN

	STUECK		STUECK	
EINF	6701*	299*	26629*	872*
GEW DT	379		1255	
EU	4207	94	10740	221
POLEN	1020	17	11438	228
USA	220	100	308	136
KANADA	154	60	487	189
AUSF	19170*	1012*	85699*	4166*
GEW DT	975		3986	
EU	14916	848	72876	3564
FRANKR	6733	389	23984	1245
NIEDL	2713	165	11297	650
DAENM	948	35	7612	338
OESTER	2071	112	13320	505
BELGI	1082	66	5615	340

8436 80 99

AND MASCH USW F LANDWIRTSCHAFT GARTEN

	DT		DT	
EINF	5025*	5339*	21521*	21195*
AUS LG			3	30
EU	3977	3895	18312	17742
FRANKR	935	506	3860	1975
NIEDL	118	105	912	1577
ITAL	204	260	1420	1408
G BRIT	23	137	493	1336
IRLAND	333	387	379	495
DAENM	66	94	470	1014
SPAN			120	75
SCHWED	181	129	275	421
OESTER	1849	2126	7674	7531
BELGI	266	142	2707	1900
NORWEG	62	98	178	276
SCHWZ	175	669	276	877
TSCHE	265	88	1161	463
UNGARN			103	119
USA	345	447	544	926
CHINA	43	51	155	313
AUSF	6041*	9797*	22440*	36551*
EU	3723	5515	11915	20713
FRANKR	1120	1407	2696	4009
NIEDL	606	964	2345	4261
ITAL	428	642	1127	1746
G BRIT	52	136	523	1072
IRLAND	51	92	95	183
DAENM	226	323	911	1999
SPAN	100	227	288	490
SCHWED	63	148	609	1485
FINNL	107	196	525	859
OESTER	788	1038	1916	2695
BELGI	147	256	762	1619
NORWEG	119	198	544	903
SCHWZ	793	1628	3350	6167
LITAU	7	17	229	227
POLEN	388	472	1673	1578
TSCHE	56	71	246	378
UNGARN	189	124	1040	425
RUSSLD	5	9	949	854
LIBYEN	6	92	6	97
AEGYPT			215	600
S AFR	13	94	40	142
USA	22	65	191	638
KANADA	61	343	78	431
THAIL	7	40	65	240
JAPAN	222	457	678	1809
TAIWAN	119	315	122	322

8436 91 00

TEILE V MASCH USW GEFLUEGHALT -ZUCHT

EINF	1867*	1471*	6129*	5422*
EU	1124	1082	4078	4437
FRANKR	278	332	841	1341
NIEDL	158	280	625	847
ITAL	68	77	556	431
DAENM	67	158	254	685
FINNL			32	267
BELGI	544	221	1596	643
POLEN	367	103	943	258
KANADA	70	94	79	132
AUSF	2552*	2875*	13255*	17188*
EU	917	1144	5330	7332
FRANKR	195	184	1555	1466
NIEDL	282	396	1181	2378
ITAL	72	155	466	745
G BRIT	92	118	420	560
DAENM	10	39	165	261
SPAN	22	28	213	531
BELGI	113	89	686	644
SCHWZ	13	20	128	192
TUERK	7	37	43	543
POLEN	95	109	273	306
TSCHE	237	207	365	314
RUSSLD	270	106	701	338
AEGYPT			367	507
USA	186	259	1590	1744
MEXIKO			445	640
BRASIL			287	209
IRAK	160	235	160	235
JORDAN			64	175
SAUDIA	132	45	483	396
A EMIR	50	155	356	868
CHINA			241	173
JAPAN	327	370	1590	1944
HONGK			40	175
AUSTRL			27	91

8436 99 00

TEILE V MASCH USW LAND- FORSTWIRT USW

EINF	4786*	3183*	24695*	15818*
EU	841	1560	6240	9530
FRANKR	22	44	200	333
NIEDL	131	677	1651	3419
ITAL	176	266	1237	1504
G BRIT	3	9	234	381
DAENM	107	167	1115	1933
SPAN	259	162	843	457
SCHWED	55	116	333	766
FINNL	4	16	50	206
BELGI	40	32	369	260
SCHWZ	73	425	165	710
POLEN	87	81	442	281
TSCHE	656	290	2513	822
UNGARN	2926	577	13211	2965
USA	5	35	246	511
CHINA	181	147	1096	522
AUSF	1519*	3138*	9359*	15866*
PV			58	13
EU	693	1668	4965	9381
FRANKR	125	294	1526	2849
NIEDL	216	515	1206	2172
ITAL	45	87	203	401
G BRIT	44	129	291	721
DAENM	86	225	620	822
SPAN	37	82	304	484
SCHWED	9	44	89	252
FINNL	5	23	151	372
OESTER	76	142	265	576
BELGI	34	84	109	315
SCHWZ	151	250	699	1187
LITAU	28	68	222	381
POLEN	29	21	238	292
TSCHE	8	15	208	241
UNGARN	99	181	1327	1295
USA	36	90	217	650
VIETN	20	80	35	105
CHINA	2	5	37	88
DV KOR	84	101	84	101
JAPAN	32	64	103	234
AUSTRL	22	58	88	252

8437 10 00

MASCH Z REINIG SORTIER KOERNER USW

	STUECK		STUECK	
EINF	17*	228*	154*	1138*
GEW DT	179		773	
EU			95	326
G BRIT			1	129
INDIEN	16	220	53	637
AUSF	74*	2923*	267*	9216*
GEW DT	1181		4827	
EU	41	1567	137	3784
ITAL	12	286	87	1715
GRIECH	15	719	24	1216
SPAN	2	144	3	164
FINNL	3	95	4	134
OESTER	1	75	5	113
BELGI	2	39	4	144
SCHWZ	4	110	11	327
TUERK			2	91
POLEN	1	88	1	88
TSCHE	1	10	2	188
SLOWAK	2	110	2	110
UNGARN	5	192	7	262
RUMAEN			13	330
BULGAR	1	124	1	124
JUGOSL	3	96	6	183

Wichtigste Ursprungs- und Bestimmungs-Laender	MAI 2000 dt = 100kg	MAI 2000 1000 DM	JAN./MAI 2000 dt = 100kg	JAN./MAI 2000 1000 DM
AETHIO			12	735
S AFR			3	101
USA			8	303
BRASIL			3	152
ARGENT			1	97
IRAK	7	375	7	375
IRAN			4	112
THAIL			2	183
MONGOL			1	83
CHINA			3	323
NEUKAL			1	157
8437 80 00				
AND MASCH Z BEHANDELN V GETREIDE USW				
	DT		DT	
EINF	442*	1332*	3181*	9077*
LV	1	14	9	49
EU	19	128	619	1203
NIEDL	11	28	161	360
ITAL	6	92	95	367
DAENM			237	332
SCHWZ	417	1179	2467	7642
USA			7	82
AUSF	1673*	4429*	8000*	18706*
LV	1	20	17	45
EU	181	1058	1194	3128
FRANKR	33	242	55	372
NIEDL	4	39	37	200
ITAL	37	327	50	377
G BRIT	3	15	29	150
DAENM	46	184	49	220
GRIECH	8	33	279	525
PORTUG	31	116	31	116
SPAN	1	5	77	347
FINNL	14	83	225	349
OESTER	2	6	275	312
SCHWZ	22	78	97	335
TUERK			306	493
POLEN	1	21	311	545
TSCHE	1	14	129	220
UNGARN	38	190	46	231
RUMAEN	3	4	53	481
RUSSLD	147	287	386	781
USBEK			26	80
MAROKK			142	291
ALGER			349	560
AEGYPT	575	1122	1209	2951
SUDAN	55	85	211	384
NIGERI	34	185	66	287
MAYOTT			76	107
USA	27	117	304	1038
MEXIKO			63	137
KOLUMB			83	113
ECUAD			62	120
BRASIL			191	258
A EMIR			40	179
PAKIST	42	133	293	619
INDIEN	84	207	116	331
THAIL	39	142	342	1063
VIETN			503	641
MALAYS			42	230
CHINA	2	4	50	203
REPKOR	150	214	390	919
JAPAN			72	250
TAIWAN			83	137
AUSTRL	241	511	403	712
8437 90 00				
TEILE V GETREIDEREINIGG-SORTIERMA USW				
EINF	1708*	1527*	6086*	6429*
LV	114	49	194	131
EU	564	305	1434	1375
ITAL	49	106	160	473
DAENM	389	82	980	398
BELGI			64	210
SCHWZ	187	701	1281	2991
TUERK	320	111	1224	580
POLEN	59	29	972	296
TSCHE	83	117	383	485
UNGARN	244	134	256	172
USA	5	34	182	348
CHINA	244	78	244	78
AUSF	3952*	6027*	12987*	33732*
LV			26	39
PV			2	101
EU	1106	2839	7861	24728
FRANKR	149	266	179	524
NIEDL	74	213	350	776
ITAL	67	95	3773	13201
G BRIT	20	124	78	287
DAENM	47	218	126	757
GRIECH	416	1169	1162	3029
PORTUG	7	112	266	1497
SPAN	28	107	683	2661
SCHWED	4	22	108	363
OESTER	16	49	55	344
BELGI	246	395	1020	983
NORWEG	1	10	117	376
SCHWZ	73	256	382	1317
POLEN	2	8	308	657
UKRAIN			17	81
RUSSLD	25	846	34	897
NIGERI	29	89	114	239
ANGOLA			14	77
USA	4	26	64	340

Wichtigste Ursprungs- und Bestimmungs-Laender	MAI 2000 dt = 100kg	MAI 2000 1000 DM	JAN./MAI 2000 dt = 100kg	JAN./MAI 2000 1000 DM
ARGENT	3	8	228	218
IRAK	2414	1387	2414	1387
A EMIR		2	49	236
INDIEN	2	15	45	283
SRILAN			4	104
REPKOR		19	125	339
JAPAN	6	16	86	254
8438 10 10				
MASCH U APPARATE Z HERST V BACKWAREN				
EINF	1669*	4805*	5474*	23176*
PV	3	6	14	42
AUS LG	20	168	328	2630
EU	851	3441	2663	14891
FRANKR	14	56	151	499
NIEDL	70	228	257	1173
ITAL	243	2026	630	4060
G BRIT	28	106	175	388
DAENM	43	161	325	1440
SPAN	14	40	114	512
SCHWED	89	311	205	728
OESTER	336	486	580	5292
BELGI	14	27	226	799
SCHWZ	579	737	1200	2381
LITAU	40	214	40	214
POLEN			101	193
TSCHE	142	136	714	707
RUSSLD			75	442
USA	5	68	135	926
JAPAN	20	168	366	3127
AUSF	3745*	14668*	15864*	72680*
PV			7	112
EU	539	4086	4513	28956
FRANKR	20	126	315	2648
NIEDL	44	182	392	2361
ITAL	30	84	405	2733
G BRIT	69	626	663	4828
IRLAND	7	77	167	1772
DAENM	1	4	59	280
GRIECH	55	273	238	1665
PORTUG	55	549	129	1001
SPAN	75	478	985	5463
SCHWED	12	95	138	1025
FINNL	11	84	111	649
OESTER	55	425	627	2554
BELGI	105	1083	284	2007
NORWEG	26	67	284	1340
SCHWZ	200	1079	553	3449
TUERK	4	27	54	351
LITAU	28	376	191	990
POLEN	288	865	1957	4848
TSCHE	136	753	528	1786
SLOWAK	57	122	209	370
UNGARN	155	47	227	329
RUMAEN	798	498	995	767
BULGAR			129	151
UKRAIN	55	353	98	585
RUSSLD	26	281	220	1516
KASACH	18	175	18	175
KROAT	13	24	368	1536
AEGYPT			33	140
UGANDA	6	21	208	482
USA	996	4431	2079	9988
KANADA	17	77	113	443
MEXIKO	6	24	56	244
PANAMA			14	93
BRASIL	4	12	143	1064
ZYPERN	28	280	49	322
ISRAEL	11	71	408	1704
SAUDIA			29	150
INDIEN	12	75	39	189
INDONE			9	180
MALAYS	4	8	439	2641
PHILIP	6	21	59	324
REPKOR	10	36	101	502
JAPAN	69	360	654	3911
TAIWAN	13	57	157	931
HONGK	19	186	45	269
AUSTRL	12	72	270	910
NEUSEE	1	2	23	110
8438 10 90				
MASCH U APPARATE Z HERST V TEIGWAREN				
EINF	265*	1123*	2138*	7846*
AUS LG			58	22
EU	121	371	933	1975
ITAL	121	368	918	1875
SCHWZ	124	563	1008	5283
USA			36	246
JAPAN	9	167	9	167
AUSF	2525*	461*	8322*	3957*
EU	9	37	95	439
FRANKR			19	94
SCHWED			14	95
OESTER	9	32	43	180
TUERK	2504	371	5983	765
POLEN	3	4	100	194
RUSSLD			1632	270
LIBYEN			65	363
KANADA			63	102
JORDAN			65	413
THAIL			70	730
MALAYS			102	286

Wichtigste Ursprungs- und Bestimmungs-Laender	MAI 2000 dt = 100kg	MAI 2000 1000 DM	JAN./MAI 2000 dt = 100kg	JAN./MAI 2000 1000 DM
8438 20 00				
MASCH APP HERST V SUESSWAR KAKAO USW				
EINF	248*	2189*	2558*	11655*
EU	145	2013	1560	7720
FRANKR	85	1610	120	2009
NIEDL		1	377	941
ITAL	25	139	761	4044
DAENM	35	263	38	361
SCHWED			216	293
NORWEG			224	631
SCHWZ	5	48	344	2185
PHILIP			93	792
AUSF	2040*	15008*	16804*	92827*
PV	6	31	27	173
EU	242	2517	4886	32565
FRANKR	30	307	653	2982
NIEDL	122	665	539	3959
ITAL			76	977
G BRIT	54	1048	1867	14332
DAENM			167	670
SPAN	36	497	449	3555
SCHWED			146	1101
FINNL			12	215
OESTER			684	2617
BELGI			293	2157
SCHWZ	39	782	412	2667
TUERK			660	2584
LITAU			37	167
POLEN			795	2137
UNGARN	18	50	57	166
BELARS			74	109
RUSSLD	16	149	599	1112
SLOWEN	37	227	64	349
MAROKK			38	154
ALGER			787	3073
TUNES			35	147
AEGYPT	167	1517	335	2708
GHANA			519	1688
NIGERI			72	358
KAMERU			5	101
S AFR	61	196	258	447
USA	926	6779	2794	21029
MEXIKO	10	57	179	1259
BRASIL	4	12	277	2678
ARGENT	56	587	181	1737
IRAN			1394	853
JORDAN			194	1774
SAUDIA			265	3111
KUWAIT			60	610
PAKIST			115	867
INDIEN			23	141
THAIL	54	365	365	2680
INDONE			79	182
MALAYS			125	187
PHILIP	77	536	248	1044
JAPAN	111	996	406	3577
AUSTRL	70	196	70	196
8438 30 00				
MASCHINEN U APPARATE Z HERST V ZUCKER				
EINF	*	*	217*	1041*
EU			13	41
SLOWEN			204	1000
AUSF	2181*	1171*	2880*	2792*
EU			68	477
OESTER			60	412
POLEN	950	327	1351	499
SLOWAK	836	170	836	170
RUMAEN			76	286
USA	201	112	201	112
BRASIL	101	283	101	283
PHILIP	73	272	73	272
CHINA			11	118
REPKOR			76	540
8438 40 00				
BRAUEREIMASCHINEN U -APPARATE				
EINF	26*	174*	202*	909*
LV		12	3	22
EU			76	214
NIEDL			63	182
SCHWZ			72	111
TSCHE	17	119	35	472
AUSF	7764*	20940*	49433*	112523*
LV			13	97
EU	2133	6164	3098	12125
FRANKR			4	76
NIEDL			37	96
ITAL	1849	4750	1896	4841
G BRIT			364	3167
IRLAND			151	198
PORTUG			59	336
SCHWED	69	581	173	951
OESTER	207	742	390	2326
BELGI	8	91	24	134
NORWEG			51	291
SCHWZ	37	359	40	393
TUERK			106	655
ESTLD			216	1301
LETTLD	49	557	1062	1853
LITAU			814	2895
POLEN	805	2231	9553	17281

Wichtigste Ursprungs- und Bestimmungs-Laender	MAI 2000 dt = 100kg	MAI 2000 1000 DM	JAN./MAI 2000 dt = 100kg	JAN./MAI 2000 1000 DM
TSCHE			155	153
SLOWAK	96	285	96	285
UNGARN			184	597
RUMAEN	27	212	1020	3933
ALBAN			26	178
UKRAIN	327	1033	2302	9122
RUSSLD	1157	2566	8859	17111
ARMEN			9	96
KASACH			234	1115
USBEK			195	1185
SLOWEN			4	101
B HERZ			898	4272
JUGOSL	24	169	2287	3485
MAZED			1221	321
S AFR	46	162	9656	8825
NAMIB	98	233	140	727
USA	930	2168	1398	3692
MEXIKO			635	4491
NICARA	714	1506	714	1508
DOM RP	814	890	1136	1547
KOLUMB			22	143
ARGENT			995	3153
ISRAEL			491	1138
MYAN	282	751	506	1612
PHILIP			219	715
CHINA	204	1338	873	4697
JAPAN			55	524
HONGK	17	250	17	261
NEUSEE			57	208
8438 50 00				
MASCHINEN APPARATE Z VERARB V FLEISCH				
EINF	1554*	4655*	5984*	24329*
EV	2	14	15	94
LV	20	13	43	76
PV	5	36	60	44
AUS LG			15	90
EU	836	2128	2727	11571
FRANKR		5	106	674
NIEDL	108	664	506	2933
ITAL	71	381	702	2707
G BRIT		1	139	1128
DAENM	494	633	743	1608
SPAN	4	21	166	641
SCHWED			42	925
OESTER	113	265	226	599
BELGI	43	145	94	340
NORWEG	16	194	44	351
SCHWZ	164	597	682	3192
LITAU	53	292	61	295
POLEN	23	34	374	334
TSCHE	262	837	1063	2622
RUSSLD			111	1216
USA	48	323	339	3286
KANADA	2	47	48	652
IRAN			15	231
CHINA	127	129	178	179
AUSF	6629*	47690*	28922*	196240*
LV			11	20
PV	19	101	26	146
EU	2413	17344	11853	85415
FRANKR	606	3557	2238	16636
NIEDL	352	3062	2271	14078
ITAL	501	2196	1392	8979
G BRIT	134	1239	1064	9194
IRLAND	25	260	387	1826
DAENM	44	322	603	4133
GRIECH	105	756	278	2257
PORTUG	58	713	164	1591
SPAN	159	1115	678	5065
SCHWED	56	742	515	4642
FINNL	5	63	236	2613
OESTER	196	1541	1320	9055
BELGI	170	1760	793	5161
LUXEMB	2	18	14	185
ISLAND	6	80	86	1121
NORWEG	106	760	414	3425
SCHWZ	352	1899	1051	7498
TUERK	139	987	519	2712
ESTLD	2	15	26	313
LETTLD	9	124	100	296
LITAU	185	1229	677	2508
POLEN	340	2261	1581	7085
TSCHE	193	857	703	5104
SLOWAK	9	103	162	778
UNGARN	90	345	421	1830
RUMAEN	69	400	659	1682
BULGAR	1	7	261	857
ALBAN	8	30	16	110
UKRAIN	42	127	211	986
BELARS	6	97	32	204
MOLDAU	2	13	113	300
RUSSLD	287	2248	1358	8386
KASACH	35	43	127	376
USBEK	24	282	24	282
SLOWEN	5	24	53	289
KROAT	79	176	341	1793
JUGOSL	44	259	47	279
ALGER	12	28	30	183
AEGYPT	48	197	145	425
NIGERI			14	76
S AFR	48	253	222	894
USA	742	5559	2675	23142
KANADA	122	1259	438	3481
MEXIKO	103	397	233	1727
EL SAL			34	169
COSTA			14	117
PANAMA	20	330	61	545
DOM RP	2	32	24	268
KOLUMB	46	318	61	473
VENEZU	52	441	154	1109
ECUAD	19	152	19	152
BRASIL	64	575	307	2481
CHILE	9	89	125	1092

Wichtigste Ursprungs- und Bestimmungs-Laender	MAI 2000 dt = 100kg	MAI 2000 1000 DM	JAN./MAI 2000 dt = 100kg	JAN./MAI 2000 1000 DM
ARGENT	7	85	55	495
ZYPERN	32	431	101	1017
LIBAN	1	12	37	295
IRAN	50	250	181	1129
ISRAEL	34	456	152	1513
JORDAN	3	43	15	192
SAUDIA		8	23	208
INDIEN	13	114	19	157
NEPAL			66	89
THAIL	32	316	72	772
INDONE	3	26	18	148
MALAYS	21	115	79	567
SINGAP	27	244	170	1090
PHILIP			14	180
MONGOL			142	149
CHINA	23	285	376	2774
REPKOR	41	818	120	1450
JAPAN	346	2958	810	7045
TAIWAN	128	1274	321	2921
HONGK	35	302	141	1259
AUSTRL	41	242	291	1205
NEUSEE	22	130	45	363
F POLY			15	77
8438 60 00				
MASCH APP Z BE- VERARB FRUCHT GEMUESE				
EINF	245*	1082*	1452*	5106*
EU	56	286	851	2870
NIEDL			276	833
ITAL	47	217	225	924
G BRIT		1	190	670
DAENM		4	79	149
NORWEG	60	169	160	212
SCHWZ	62	502	246	1677
AUSF	653*	2323*	1724*	8488*
EU	277	1154	669	3937
FRANKR	5	61	206	1546
NIEDL	190	491	236	823
G BRIT	15	176	29	330
SPAN	5	107	17	233
SCHWED	1	2	33	112
OESTER	42	165	92	433
BELGI	1	23	13	112
SCHWZ	81	421	146	1085
POLEN	5	17	397	1099
TSCHE	54	396	60	435
SLOWEN	1	6	18	137
USA	37	191	81	567
ISRAEL			37	286
JAPAN			9	164
HONGK			10	76
8438 80 10				
AND KAFFEE/TEE AUF/ZUBEREIT APP/GERAE				
EINF	5*	42*	362*	1045*
EU	3	8	50	256
NIEDL			18	135
SCHWZ	2	34	105	568
CHINA			203	195
AUSF	38*	221*	1032*	5470*
EU	5	29	113	746
FRANKR	1	5	47	232
ITAL			32	311
SCHWZ	9	70	170	624
POLEN	22	99	74	161
JUGOSL			22	161
KAMERU			19	114
AETHIO			297	634
USA			173	1529
LIBAN			61	434
VIETN			25	150
INDONE			22	140
JAPAN			20	201
8438 80 91				
AND GETRAENK ZUBEREIT/HERSTELLMASCHIN				
EINF	*	4*	252*	907*
SCHWZ		4	69	343
USA			183	564
AUSF	240*	825*	1538*	5501*
EU	50	291	188	1449
ITAL	40	229	62	344
SCHWED			64	837
LETTLD	4	53	162	705
UNGARN		1	55	270
RUSSLD	1	16	92	232
B HERZ			242	408
ALGER			532	1642
SYRIEN	106	355	106	355
8438 80 99				
AND AUF- ZUBERMASCH V LEBENSMITT USW				
EINF	534*	2012*	2944*	17025*
LV	9	69	9	69
AUS LG			7	79
EU	336	961	1657	11326
FRANKR	12	57	586	6434
NIEDL	113	120	147	307
ITAL	134	428	682	3072

Wichtigste Ursprungs- und Bestimmungs-Laender	MAI 2000 dt = 100kg	MAI 2000 1000 DM	JAN./MAI 2000 dt = 100kg	JAN./MAI 2000 1000 DM
DAENM			64	466
SCHWED	43	248	43	248
OESTER	16	27	79	491
BELGI	8	72	21	224
SCHWZ	17	71	280	1931
POLEN	79	244	620	1261
USA	76	482	267	1987
REPKOR	15	185	17	249
AUSF	1388*	11455*	6180*	54268*
PV			4	27
EU	180	1883	1446	13538
FRANKR	3	21	347	2209
NIEDL	27	258	116	1366
ITAL	16	200	142	2064
G BRIT	36	629	165	2933
DAENM	3	20	98	600
GRIECH			35	538
SPAN	6	75	64	603
SCHWED	54	298	76	439
FINNL			9	122
OESTER	29	250	164	1247
BELGI	4	67	224	1304
ISLAND	1	11	93	1545
NORWEG	75	801	350	4124
SCHWZ	143	627	518	2660
FAROER			42	698
TUERK			21	620
LITAU	135	168	138	196
POLEN	55	128	766	3079
TSCHE			19	223
UNGARN	63	445	398	4310
RUMAEN	96	181	259	1483
UKRAIN			92	1200
RUSSLD	116	1057	184	3481
KASACH			10	130
TUNES	1	12	146	431
NAMIB			12	190
USA	175	2462	395	5144
KANADA	2	10	319	1252
MEXIKO			15	141
DOM RP			54	81
TRINID			59	199
CHILE	87	1903	135	3021
ARGENT			28	243
IRAN	28	185	28	185
SAUDIA			8	81
INDIEN			46	443
BANGLA	87	201	140	281
VIETN	60	232	60	232
CHINA	28	526	136	2243
REPKOR			32	546
JAPAN	30	361	106	1388
8438 90 00				
TEILE V MASCH U APPARATEN D POS 8438				
EINF	3291*	10428*	17463*	58839*
LV	78	610	359	1144
PV				4
AUS LG			59	369
EU	1305	5861	6681	34903
FRANKR	196	285	724	2192
NIEDL	206	1632	1191	7128
ITAL	476	2342	2013	14662
G BRIT	24	175	185	812
DAENM	107	710	653	4702
GRIECH		1	100	196
PORTUG	10	28	50	170
SPAN	102	165	367	574
SCHWED	8	78	39	305
OESTER	169	387	1206	3654
BELGI	3	56	125	420
SCHWZ	364	1260	2263	9555
POLEN	258	382	2270	2138
TSCHE	693	941	2346	3183
SLOWAK	69	107	199	352
UNGARN	24	89	1370	807
BULGAR	227	131	598	299
SLOWEN	100	199	379	728
JUGOSL			3	150
MAZED			72	80
USA	109	1051	349	3172
KANADA	2	26	7	202
ISRAEL	6	34	16	155
JAPAN	28	181	174	1780
AUSF	6305*	34477*	35891*	175569*
EV	47	48	83	153
LV	7	40	136	378
PV			262	300
EU	2111	13626	13116	75930
FRANKR	538	2719	2061	11811
NIEDL	429	2466	2143	10267
ITAL	236	1823	3672	22044
G BRIT	107	1643	739	7479
IRLAND	29	163	94	568
DAENM	63	683	330	2668
GRIECH	18	223	205	1109
PORTUG	53	176	170	851
SPAN	160	824	853	4360
SCHWED	58	400	368	2114
FINNL	33	487	126	1532
OESTER	179	947	1580	6609
BELGI	161	939	685	4271
LUXEMB	47	113	90	247
ISLAND	11	130	43	656
NORWEG	271	510	508	3186
SCHWZ	316	1489	1535	6734
FAROER	2	56	12	233
TUERK	61	288	356	1584
LITAU	58	101	76	253
POLEN	298	626	1227	3888
TSCHE	89	332	433	1525

Wichtigste Ursprungs- und Bestimmungs-Laender	MAI 2000 dt = 100kg	MAI 2000 1000 DM	JAN./MAI 2000 dt = 100kg	JAN./MAI 2000 1000 DM
SLOWAK	47	429	81	665
UNGARN	30	381	367	1812
RUMAEN	79	298	278	1169
BULGAR	1	32	31	176
UKRAIN	282	492	848	2963
RUSSLD	46	501	733	3460
KASACH	12	35	105	222
KROAT	8	34	3393	2783
B HERZ	2	50	36	292
JUGOSL	31	284	49	406
MAROKK	2	11	109	479
ALGER	1	32	190	771
TUNES	1	11	36	168
AEGYPT	15	107	54	557
GAMBIA	3	20	24	293
GHANA	1	10	81	423
NIGERI	24	148	67	694
KAMERU			20	214
ANGOLA	55	313	57	330
KENIA	3	12	218	828
S AFR	17	159	162	1236
NAMIB	3	133	16	491
USA	897	5496	4110	22731
KANADA	42	376	175	1753
MEXIKO	263	1036	1132	3908
GUATEM	8	47	134	172
NICARA	61	136	568	871
KUBA			8	179
TRINID	50	332	85	754
KOLUMB	4	43	36	317
VENEZU	6	36	53	377
ECUAD	2	8	10	179
PERU	7	188	28	357
BRASIL	70	417	234	1265
CHILE	61	374	182	1860
URUGU	3	76	4	83
ARGENT	313	716	707	1650
ZYPERN	2	11	128	451
IRAN	14	136	268	482
ISRAEL	51	445	131	1032
JORDAN	6	33	160	545
SAUDIA	21	133	132	499
KUWAIT		12	27	268
A EMIR	16	71	59	288
INDIEN	17	126	34	262
THAIL	16	70	435	855
INDONE	26	57	84	324
MALAYS	6	33	99	282
SINGAP	6	44	30	298
PHILIP	17	148	122	578
CHINA	35	357	942	6662
REPKOR	76	583	249	2892
JAPAN	126	872	376	2994
HONGK	15	186	56	648
AUSTRL	34	230	142	1205
NEUSEE	34	296	69	750
8439 10 00				
MASCH Z HERST V HALBST A CELLULOS-FAS				
EINF	4*	46*	743*	2817*
EU	4	46	636	1770
FINNL			181	412
OESTER	3	25	432	1174
NORWEG			101	1015
AUSF	1139*	4690*	5646*	13318*
EU	125	277	1474	2640
NIEDL			18	86
G BRIT			590	480
PORTUG			95	418
SPAN	95	130	95	130
SCHWED			80	481
FINNL	30	147	30	147
OESTER			479	780
SCHWZ	2	40	154	981
POLEN			2256	2399
RUSSLD			91	444
USA	27	224	138	307
KANADA	13	125	13	125
THAIL			19	157
INDONE	429	1779	718	3765
CHINA	358	1405	450	1548
REPKOR	128	362	128	362
JAPAN	55	446	55	446
8439 20 00				
MASCH APP Z HERST V PAPIER OD PAPPE				
EINF	143*	338*	4839*	9264*
EU	143	338	4720	8951
FRANKR	8	41	311	1573
ITAL	5	29	3758	6301
SPAN	4	22	104	253
OESTER	107	200	497	641
SCHWZ			105	212
AUSF	3050*	9062*	32047*	50778*
EU	140	1083	1825	7227
FRANKR	35	304	61	518
NIEDL	4	59	1445	4985
ITAL	66	367	216	830
GRIECH	7	81	7	81
SCHWED	26	253	26	264
OESTER			22	282
NORWEG	7	30	12	118
SCHWZ	595	1191	4813	7391
TUERK	3	33	138	230
POLEN			97	171
TSCHE	4	79	6	99
RUSSLD			4006	1300
KROAT			1303	200
AEGYPT			7865	8293
SENEG			2830	500
USA			861	3003
KANADA	47	60	137	602
MEXIKO	850	2427	882	2618
BRASIL			4480	11401
INDONE	64	498	74	578
MALAYS			50	240
JAPAN	30	253	80	633
AUSTRL			1272	2691
NEUSEE	1308	3378	1308	3378
8439 30 00				
MASCH APP Z FERTIGST V PAPIER PAPPE				
EINF	904*	5358*	4466*	18654*
PV	45	111	275	514
EU	53	336	1691	7667
FRANKR	20	138	1077	4833
NIEDL	5	19	357	1427
ITAL	28	179	44	234
SCHWED			129	992
OESTER			35	93
NORWEG			150	98
SCHWZ	656	4127	1321	8621
POLEN			390	159
TSCHE	152	490	382	893
AEGYPT			340	805
KANADA	43	405	43	405
AUSF	48911*	74446*	67209*	125854*
PV			5	12
EU	316	1776	7810	20605
FRANKR	115	404	246	1441
NIEDL	201	1372	246	1572
ITAL			189	805
G BRIT			755	4509
DAENM			117	562
GRIECH			65	350
SPAN			5472	7253
OESTER			694	3972
BELGI			25	136
TUERK			2031	7336
LETTLD	279	940	279	940
POLEN	183	770	3036	8072
TSCHE	7	145	91	285
RUMAEN			49	460
RUSSLD	2309	6380	2344	6511
SIMBAB	637	1193	637	1193
USA	8603	22995	9156	24600
KANADA	4640	11192	4643	11232
MEXIKO	182	1251	1848	7235
EL SAL	2292	3741	2292	3741
BRASIL			2251	5786
CHINA	26000	15570	26116	16247
REPKOR	252	1185	252	1185
AUSTRL	3211	7308	4303	10122
8439 91 10				
MASCHINTEIL Z HALBSTHST A EISEN STAHL				
EINF	904*	2062*	5637*	11627*
AUS LG	5	23	32	150
EU	346	864	3113	6338
FRANKR	90	159	167	466
NIEDL	47	87	230	801
ITAL	5	30	74	140
SPAN	83	157	203	491
SCHWED	10	42	310	838
FINNL	31	291	1737	2910
OESTER	14	55	147	552
SCHWZ	93	697	340	2931
POLEN	275	100	873	376
SLOWEN	16	42	624	554
ISRAEL	26	60	93	275
JAPAN	96	244	354	872
AUSF	1076*	3427*	4782*	16453*
EU	213	1103	1641	5977
FRANKR	10	105	179	1204
NIEDL	80	229	397	891
ITAL	14	74	46	277
G BRIT	19	148	444	1298
DAENM	25	195	29	243
SPAN	4	44	335	843
SCHWED	6	40	28	257
OESTER	14	130	108	592
BELGI	33	94	54	248
NORWEG	2	29	44	330
SCHWZ	70	218	1334	2437
POLEN			207	300
S AFR	1	42	20	276
USA	101	729	242	1528
LIBAN	515	284	515	284
ISRAEL	80	209	80	209
VIETN			305	2390
INDONE	2	43	48	216
MALAYS	28	167	105	781
PHILIP	22	201	51	475
REPKOR			22	192
JAPAN	27	260	34	312
8439 91 90				
AND TEIL V MASCH APP Z HALBSTHERSTELL				
EINF	4409*	7146*	17052*	32523*
PV	34	72	34	72
EU	4276	6930	16443	31378
FRANKR	258	459	546	1303
NIEDL	1832	1780	4083	5554
ITAL	1	20	276	524
G BRIT			126	169
FINNL	102	521	745	1521
OESTER	76	243	1182	3384
BELGI	1999	3841	9433	18579
SCHWZ	9	23	201	377
POLEN	1	2	3	93
USA	42	119	159	397
AUSF	3627*	9420*	16598*	45757*
EU	3540	7384	15801	36678
FRANKR	7	74	638	1942
NIEDL	1301	2431	3253	5909
ITAL	179	384	195	528
G BRIT	5	124	15	270
SPAN	2	25	32	469
SCHWED	12	190	18	412
FINNL	8	170	232	1212
OESTER	126	349	2227	6867
BELGI	1900	3630	9191	19050
SCHWZ	7	51	119	520
TSCHE	1	79	7	228
RUSSLD			24	248
SLOWEN	4	106	6	195
S AFR		27	9	294
USA	40	850	298	4605
MEXIKO	14	307	23	545
PERU			42	140
BRASIL	5	170	13	432
ARGENT			16	154
IRAN			138	185
ISRAEL	3	94	6	198
REPKOR	4	95	6	126
8439 99 10				
TEILE V PAPIERHSTMASCH A EISEN STAHL				
EINF	6003*	6358*	24715*	27903*
LV			602	1408
EU	1860	2132	11655	15057
FRANKR	51	29	304	419
NIEDL	285	189	953	877
ITAL	163	146	1877	1620
G BRIT	11	444	247	994
SPAN	11	48	307	665
SCHWED			828	146
FINNL	137	125	375	586
OESTER	1173	1134	6671	9667
SCHWZ	844	1814	1827	3965
TSCHE			169	121
SLOWEN			111	229
S AFR	120	76	120	76
USA	6	44	35	242
BRASIL	2974	2079	9128	6261
PHILIP			443	123
CHINA			162	590
REPKOR			97	430
JAPAN	65	105	375	526
AUSF	1790*	3108*	12025*	23579*
LV	56	444	204	807
PV			180	273
EU	777	907	7046	14867
FRANKR		2	400	1386
NIEDL	247	234	692	1132
ITAL	48	88	521	703
G BRIT	1	22	45	227
DAENM			24	245
SPAN	1	28	125	360
FINNL			217	461
OESTER	478	526	4916	10076
NORWEG	3	76	20	133
SCHWZ	713	1186	4024	5625
S AFR			111	280
USA	8	51	98	592
IRAN			72	223
INDONE	166	188	184	286
MALAYS	17	103	35	191
CHINA	56	444	76	634
8439 99 90				
AND TEILE V PAPIERHERSTELLMASCH USW				
EINF	13318*	25824*	51151*	91097*
EV			49	175
LV	641	524	3260	3993
PV	726	521	2159	1868
EU	6737	16801	28827	60477
FRANKR	840	1118	3197	4983
NIEDL	996	812	5395	3860
ITAL	813	874	1439	2779
G BRIT	74	414	728	1595
IRLAND	10	114	17	224
DAENM	150	202	536	1024
SPAN	144	206	845	2031
SCHWED	76	930	1504	3328
FINNL	787	7631	1957	13813
OESTER	2366	4103	11536	25799
BELGI	328	292	1463	853
LUXEMB	133	105	209	164
NORWEG	2	26	335	599
SCHWZ	2954	3705	4927	11485
TUERK	37	90	199	608
POLEN	288	341	461	547
TSCHE	1355	737	8073	3986
UNGARN	348	272	1325	604
RUSSLD			994	308
SLOWEN			149	106
USA	367	851	996	3214
KANADA	16	403	168	1777

Wichtigste Ursprungs- und Bestimmungs-Laender	MAI 2000 dt = 100kg	MAI 2000 1000 DM	JAN./MAI 2000 dt = 100kg	JAN./MAI 2000 1000 DM
BRASIL	889	1081	1842	1836
INDONE	238	266	1808	1639
CHINA		4	187	263
JAPAN	27	1167	387	3260
AUSTRL			46	103
AUSF	22423*	49103*	91065*	225612*
EV			42	224
LV	1455	2033	4231	6711
PV	648	833	3673	4678
EU	8341	13707	52150	114451
FRANKR	348	591	6269	19482
NIEDL	1206	1181	3635	4722
ITAL	588	756	1737	5976
G BRIT	66	108	4218	14687
DAENM	263	568	781	1814
GRIECH		1	31	167
PORTUG	3578	4184	26394	39188
SPAN	19	142	913	2631
SCHWED	51	469	849	5566
FINNL	493	3197	1128	7245
OESTER	1125	1667	3615	7445
BELGI	573	656	2077	3337
LUXEMB	28	177	490	2057
NORWEG	5	181	191	727
SCHWZ	4148	4336	14142	20853
TUERK	97	267	351	1269
POLEN	317	799	908	3985
TSCHE	760	1294	4200	6637
SLOWAK	39	395	705	981
UNGARN	112	433	139	739
RUSSLD	41	394	237	2438
S AFR	123	379	469	2094
SWASI			41	273
USA	2844	9339	6961	27603
KANADA	65	922	240	2493
MEXIKO	76	252	110	813
EL SAL			2	83
BRASIL	408	1877	1410	4227
CHILE	8	126	137	652
ISRAEL	44	143	59	383
SAUDIA	12	92	17	215
INDIEN	8	86	164	563
THAIL	38	92	220	2658
INDONE	1062	1046	2628	4630
MALAYS	869	1650	924	2376
SINGAP	8	52	24	512
PHILIP	74	73	82	184
CHINA	2164	7774	2778	13490
REPKOR	35	191	380	2148
JAPAN	538	1871	646	3508
TAIWAN	6	39	75	566
HONGK	38	100	43	112
AUSTRL	79	838	309	2187
NEUSEE	6	71	38	393
8440 10 10				
FALZMASCHINEN F D BUCHBINDEREI				
EINF	207*	1227*	815*	3989*
AUS LG	20	55	20	55
EU	120	500	558	1985
FRANKR	2	12	23	150
ITAL			22	270
PORTUG	112	469	325	1355
SCHWZ	19	345	69	764
USA	13	131	47	412
JAPAN	55	251	133	789
AUSF	3094*	14868*	15638*	77706*
EU	961	4565	7152	36952
FRANKR	65	336	1201	6125
NIEDL	97	378	396	1710
ITAL	265	1134	1701	9304
G BRIT	111	662	1695	8665
DAENM	34	174	204	1223
GRIECH	117	615	258	1103
PORTUG			126	652
SPAN	11	68	370	2109
SCHWED	16	110	162	928
FINNL		4	77	503
OESTER	102	284	430	2005
BELGI	143	800	515	2527
NORWEG	51	282	122	634
SCHWZ	104	476	373	2215
TUERK	70	256	290	867
ESTLD	14	80	28	139
POLEN	41	113	293	961
TSCHE	59	266	142	678
SLOWAK			47	197
UNGARN	73	316	111	506
BULGAR	2	15	61	125
MAROKK	10	59	30	153
AEGYPT			105	501
KENIA			40	142
S AFR	2	17	70	329
USA	710	2840	2478	11760
KANADA	7	40	33	225
MEXIKO	46	226	288	1109
VENEZU	19	128	54	295
BRASIL	217	1765	675	4412
ARGENT	32	240	66	451
ZYPERN			27	110
LIBAN	26	101	26	101
SYRIEN	23	97	46	194
ISRAEL	23	138	142	728
A EMIR	1	22	41	227
THAIL	7	25	39	146
VIETN			13	92
MALAYS	17	80	111	294
SINGAP	40	158	75	457
PHILIP	15	60	50	218
CHINA	42	190	73	342
REPKOR	160	653	557	2169
JAPAN	213	1074	926	5119
TAIWAN	18	103	101	652
HONGK	35	148	256	1050
AUSTRL	38	169	392	2109
8440 10 20				
ZUSAMMENTRAGMASCHINE F BUCHBINDEREI				
EINF	266*	1384*	975*	4714*
EU	46	148	214	1541
NIEDL	45	140	48	172
ITAL			38	267
G BRIT			46	726
BELGI	1	8	37	263
SCHWZ	111	745	111	745
TUERK			150	108
SINGAP	16	150	16	150
CHINA			102	218
JAPAN	58	335	347	1946
AUSF	754*	4764*	2997*	17349*
EU	171	881	1232	6801
FRANKR	12	120	195	1188
NIEDL	16	10	320	1741
ITAL	30	130	72	347
G BRIT			204	1322
DAENM			76	526
OESTER	40	168	173	842
BELGI	64	407	109	688
SCHWZ			67	457
TUERK	160	1363	160	1363
POLEN	49	156	50	165
RUMAEN	1	4	51	524
RUSSLD			112	282
USA	56	417	219	1001
KANADA	52	282	52	282
MEXIKO			12	86
BRASIL			12	86
ARGENT			95	150
MALAYS			117	1129
MONGOL			22	122
CHINA	265	1659	598	4084
JAPAN			47	310
HONGK			55	238
8440 10 30				
FADEN/DRAHT/KLAMMERHEFTMASCH BUCHBIND				
EINF	210*	952*	1659*	9203*
LV			14	101
EU	41	301	518	3552
ITAL	41	299	477	3363
G BRIT			30	114
SCHWZ	1	12	339	2717
USA	112	423	210	1057
CHINA			417	947
JAPAN	38	214	155	911
AUSF	1703*	7689*	6614*	33341*
PV			114	193
EU	72	309	947	4682
FRANKR	9	56	53	367
NIEDL	32	56	67	264
ITAL	10	67	178	734
G BRIT	1	4	421	2082
GRIECH			14	114
FINNL			38	187
OESTER	5	37	46	330
BELGI	9	55	113	501
TUERK	24	27	241	295
ESTLD			97	464
POLEN	105	148	324	1073
TSCHE	5	19	92	491
SLOWAK			71	479
RUSSLD	10	15	295	1969
S AFR	25	126	32	163
USA	775	3629	2334	13745
MEXIKO			116	568
PANAMA	31	125	31	125
BRASIL	8	58	223	999
ISRAEL	12	124	13	132
BANGLA			16	111
SINGAP			46	251
CHINA			228	913
REPKOR	141	778	141	778
JAPAN	125	734	321	1850
HONGK	189	1034	292	1499
AUSTRL	71	394	331	1821
NEUSEE			131	200
8440 10 40				
KLEBEBINDEMASCHINE F D BUCHBINDEREI				
EINF	181*	1201*	1782*	6930*
EV			215	178
EU	68	252	433	1550
FRANKR	50	172	209	738
ITAL	18	80	82	546
SCHWZ	26	375	957	3951
USA	21	220	53	633
LIBAN			145	82
SINGAP	39	247	40	249
JAPAN	10	64	55	418
AUSF	1203*	6345*	4229*	20978*
EU	330	1721	1675	10189
FRANKR		1	60	348
NIEDL	168	516	437	2459
ITAL	1	9	251	1033
G BRIT			306	1853
DAENM			184	1278
SPAN			165	1025
OESTER	8	130	108	1034
BELGI	153	1064	158	1096
TUERK	160	291	341	562
TSCHE	60	264	220	690
UNGARN	11	40	66	155
RUMAEN	1	4	88	242
USA	126	788	227	1197
IRAN			91	245
A EMIR	13	104	13	104
MALAYS			178	1303
MONGOL			44	252
CHINA	449	2807	714	3942
JAPAN	15	141	19	161
TAIWAN	1	2	42	272
HONGK			234	895
AUSTRL			52	308
8440 10 90				
AND BUCHBINDEREIMASCHINEN U -APPARATE				
EINF	506*	2606*	2931*	12253*
LV	45	15	295	320
EU	88	216	1046	4111
FRANKR	59	80	167	333
NIEDL	6	9	268	410
ITAL	1	3	505	2587
GRIECH	10	94	10	94
BELGI	12	30	75	447
SCHWZ	197	1458	729	4583
S AFR	80	73	280	353
USA	123	792	337	2747
AUSF	1946*	12100*	11178*	52158*
EU	561	3222	4078	23383
FRANKR	16	122	533	3841
NIEDL	182	808	846	4093
ITAL	187	1514	595	3892
G BRIT	44	367	362	2621
DAENM	4	13	221	1500
GRIECH	11	5	221	937
SPAN	15	65	671	3388
SCHWED	9	70	90	657
OESTER	27	113	279	859
BELGI	56	304	221	1389
NORWEG	172	1137	286	1899
SCHWZ	21	138	120	736
LETTLD	120	1501	121	1507
POLEN	36	66	383	1091
TSCHE	24	81	550	2489
UNGARN	1	10	848	658
RUMAEN	6	19	38	216
RUSSLD	21	57	132	434
USBEK			113	971
ALGER			5	81
S AFR	14	61	193	982
USA	60	312	1001	5335
KANADA	65	457	187	1330
MEXIKO			20	247
ECUAD			77	148
BRASIL			116	336
ARGENT	11	135	19	221
JORDAN			45	380
SAUDIA	28	97	34	114
A EMIR	23	98	38	156
THAIL	30	159	30	159
MALAYS			615	1184
SINGAP			35	194
CHINA	249	1222	381	1730
REPKOR	150	1500	188	1613
JAPAN	269	1408	269	1408
HONGK	36	224	667	1896
AUSTRL	2	10	54	290
8440 90 00				
TEILE V BUCHBINDEREIMASCH U APPARATEN				
EINF	962*	4445*	4443*	17241*
EU	320	800	1274	3724
NIEDL	1	7	59	236
ITAL	1	5	135	392
G BRIT	39	162	98	604
PORTUG	259	531	920	1970
SCHWZ	418	2603	1749	9471
TSCHE	105	120	847	851
USA	75	746	300	2523
JAPAN	4	68	18	260
AUSF	792*	8615*	5890*	51238*
EU	192	2434	2958	22924
FRANKR	27	457	355	3765
NIEDL	7	196	111	1588
ITAL	30	324	306	2864
G BRIT	45	541	756	3873
DAENM	7	92	71	785
GRIECH	3	24	19	265
PORTUG	23	97	570	4525
SPAN	7	149	117	1364
SCHWED	4	93	126	847
FINNL	4	46	30	414
OESTER	19	256	180	1359
BELGI	16	157	211	1281
SCHWZ	139	711	882	2903
POLEN	23	162	66	604
TSCHE	16	110	204	521
SLOWAK	2	38	7	173
RUSSLD	2	56	10	294
USA	333	3478	1362	15628
KANADA	5	75	14	279
BRASIL	4	96	14	560

Wichtigste Ursprungs- und Bestimmungs-Laender	MAI dt = 100kg	MAI 1000 DM	JAN./MAI dt = 100kg	JAN./MAI 1000 DM
IRAN		20	16	130
ISRAEL	1	11	13	243
INDIEN		26	6	133
INDONE	2	168	3	294
SINGAP	4	58	16	302
JAPAN	24	443	108	2289
TAIWAN	4	21	18	317
HONGK	7	130	36	666
AUSTRL	3	70	18	315
8441 10 10				
KOMB ROLLSCHNEID/WICKELMASCH F PAPIER				
EINF	149*	984*	1459*	6124*
EU	8	35	331	1527
ITAL			323	1491
SCHWZ	8	140	12	158
LITAU	90	370	537	1380
POLEN			206	102
USA			35	327
KANADA	43	439	254	2550
AUSF	4745*	10486*	14486*	44356*
EU	408	1544	4467	17621
FRANKR	2	9	608	2085
NIEDL			198	1154
ITAL	88	200	1907	6171
G BRIT			281	2294
GRIECH			71	333
PORTUG	10	13	145	474
SPAN	19	14	105	447
SCHWED			360	1367
OESTER			261	1326
BELGI	289	1308	529	1963
NORWEG	55	604	83	710
SCHWZ	1689	2053	1960	3081
ESTLD	1	5	8	88
POLEN	14	166	366	470
TSCHE			242	1130
UNGARN			8	119
RUMAEN	35	137	58	152
UKRAIN	55	31	138	588
RUSSLD	74	14	154	1437
AEGYPT			27	138
UGANDA			24	89
S AFR	59	46	677	2792
USA	1800	3595	5107	12073
MEXIKO			77	340
BRASIL	88	404	179	746
ISRAEL	1	4	240	587
SAUDIA			44	115
CHINA	89	667	89	667
REPKOR	363	1200	363	1200
8441 10 20				
LAENGS- U QUERSCHNEIDER F PAPIER USW				
EINF	229*	864*	1107*	6205*
EV			38	77
LV			28	340
PV			12	11
EU	164	313	594	3186
FRANKR	10	124	21	157
ITAL	103	168	252	946
G BRIT	1	11	150	897
SCHWED			118	1157
SCHWZ			204	829
USA	27	96	61	198
KANADA	24	336	95	782
JAPAN	14	118	134	1190
AUSF	757*	4890*	9365*	52013*
LV			28	340
EU	141	793	2167	12274
FRANKR	70	519	624	3309
ITAL			375	1849
G BRIT		1	159	1312
PORTUG			69	637
SPAN	1	2	146	1180
SCHWED			100	469
OESTER	61	265	371	1768
BELGI			275	1636
SCHWZ	38	369	384	1781
TUERK	36	26	898	1115
POLEN	37	94	61	134
UNGARN	1	11	35	188
RUSSLD	35	573	52	636
AEGYPT	93	560	94	566
USA	208	1102	1841	12192
KANADA			20	169
MEXIKO		1	176	898
KOLUMB			251	1659
BRASIL			1796	10830
ISRAEL	55	752	81	769
INDIEN			286	2862
INDONE			39	77
CHINA			612	3347
REPKOR	110	590	110	590
JAPAN		3	86	816
NEUSEE			153	1200
8441 10 30				
SCHNELLSCHNEIDER F PAPIER PAPPE USW				
EINF	38*	56*	527*	719*
EU	9	13	301	421
NIEDL			110	149
DAENM			133	177
TSCHE			98	151

Wichtigste Ursprungs- und Bestimmungs-Laender	MAI dt = 100kg	MAI 1000 DM	JAN./MAI dt = 100kg	JAN./MAI 1000 DM
JAPAN			17	88
AUSF	7902*	18565*	35192*	81705*
EU	2291	5335	13904	33145
FRANKR	511	1114	2679	6306
NIEDL	296	871	1166	3094
ITAL	333	706	2173	4887
G BRIT	391	919	2822	6832
DAENM	60	139	322	870
GRIECH	56	118	267	628
PORTUG	25	64	550	1253
SPAN	362	762	1630	3538
SCHWED	56	138	447	1048
FINNL			151	404
OESTER	66	160	770	1992
BELGI	135	344	909	2251
NORWEG	20	51	313	729
SCHWZ	188	596	557	1398
MALTA	54	136	61	157
TUERK	283	277	723	1103
LITAU	53	138	70	167
POLEN	171	420	624	1358
TSCHE	37	79	210	469
UNGARN	6	11	197	425
BULGAR			73	175
BELARS			66	174
RUSSLD	337	971	1162	3131
KASACH	45	112	45	112
SLOWEN			50	99
TUNES	43	114	58	156
AEGYPT			83	207
SUDAN	49	150	49	150
NIGERI	82	298	135	315
MADAG			20	77
S AFR	26	65	172	448
USA	1362	3335	6400	15172
KANADA	63	176	331	876
MEXIKO	45	22	876	1853
GUATEM	34	111	34	111
PANAMA	34	93	34	93
DOM RP	68	232	73	242
VENEZU	35	121	73	199
PERU			68	172
BRASIL	188	485	460	1132
CHILE	31	84	251	189
ARGENT	43	144	255	647
ZYPERN	42	105	80	208
LIBAN	2	5	197	334
IRAN	84	248	325	687
ISRAEL	68	185	164	466
KUWAIT			81	169
A EMIR	74	158	182	367
JEMEN			48	140
INDIEN		10	62	181
THAIL	24	54	305	542
VIETN			153	456
INDONE			179	537
MALAYS	68	142	68	142
SINGAP	106	211	190	388
CHINA	54	145	466	1119
REPKOR	144	295	224	463
JAPAN	371	794	1111	2410
TAIWAN	292	594	667	1454
HONGK	486	990	1457	2962
AUSTRL	264	640	1022	2560
NEUSEE	17	40	114	170
8441 10 40				
DREIMESSERSCHNEIDER FUER PAPIER USW				
EINF	34*	205*	400*	2362*
SCHWZ			331	2146
SINGAP	34	205	34	205
AUSF	724*	3382*	2807*	13696*
EU	182	940	1274	7232
FRANKR	52	136	52	136
NIEDL			226	1367
ITAL			256	1379
G BRIT			340	1894
DAENM			171	1147
PORTUG	33	113	33	113
SPAN			53	299
OESTER	12	318	12	318
BELGI	85	373	131	579
ESTLD			33	146
POLEN	35	108	94	495
RUMAEN			53	334
USA	173	941	409	2051
MALAYS			114	624
CHINA	282	1348	453	2053
JAPAN			59	236
HONGK			59	252
8441 10 80				
AND SCHNEIDEMASCH F PAPIER PAPPE USW				
EINF	1420*	3535*	3685*	10490*
LV			19	40
AUS LG	2	12	6	38
EU	540	794	741	1311
NIEDL	2	8	35	157
GRIECH	500	743	500	743
OESTER			78	130
NORWEG			13	108
SCHWZ	113	1341	590	4487
TUERK			58	127
TSCHE	80	113	408	582
UNGARN	147	110	568	455
USA	96	453	177	923
MALAYS	8	96	32	186
CHINA	158	94	529	338
JAPAN	7	68	73	1053

Wichtigste Ursprungs- und Bestimmungs-Laender	MAI dt = 100kg	MAI 1000 DM	JAN./MAI dt = 100kg	JAN./MAI 1000 DM
TAIWAN	210	317	373	618
AUSTRL	7	86	7	86
AUSF	2569*	9799*	18781*	57584*
EU	1248	3801	11092	28462
FRANKR	145	458	1592	5232
NIEDL	66	140	913	1707
ITAL	26	70	423	922
G BRIT	278	438	1844	3479
DAENM	18	38	166	358
PORTUG	12	33	94	237
SPAN	26	71	3438	5963
SCHWED	9	26	238	750
FINNL	5	12	71	211
OESTER	589	2360	1719	7553
BELGI	66	136	520	1931
NORWEG	13	33	109	374
SCHWZ	97	400	1493	5864
TUERK	29	140	254	600
POLEN	40	89	329	568
TSCHE	56	80	148	321
UNGARN	109	564	234	811
UKRAIN	1	6	40	122
RUSSLD	48	104	240	712
KROAT	1	2	36	105
SIMBAB			42	814
USA	348	1128	950	2835
KANADA	84	1072	95	1155
MEXIKO	2	65	907	5669
VENEZU		1	88	213
ARGENT	242	1050	284	1139
ISRAEL	14	37	56	188
INDONE	1	3	46	186
MALAYS	11	93	24	277
SINGAP	19	248	51	469
CHINA	45	266	1238	3821
REPKOR	6	79	113	243
JAPAN	25	172	203	838
TAIWAN		2	20	162
AUSTRL	44	86	147	269
8441 20 00				
MASCH Z HERST V PAPTUETEN -BEUTEL USW				
EINF	1638*	1100*	4485*	5868*
EU			944	2482
FRANKR			108	209
SPAN			396	1791
FINNL			440	482
SCHWZ	48	10	388	454
S AFR	1485	668	1485	668
USA			109	1030
BRASIL	85	175	85	175
KUWAIT			1263	226
JAPAN	20	247	122	718
AUSF	2032*	15213*	14792*	70618*
LV			9	12
EU	357	2612	6390	20857
ITAL			796	4965
G BRIT			1570	5200
IRLAND			138	1179
GRIECH	322	2426	322	2426
PORTUG	25	76	25	76
SPAN			3521	6891
OESTER	10	110	10	110
TUERK	496	1548	496	1548
POLEN	198	1154	1773	8896
RUMAEN			110	126
ALGER			77	152
AEGYPT			75	131
S AFR			214	1949
USA	901	9767	2307	22746
KANADA			140	940
BRASIL			259	2414
ISRAEL			201	2112
A EMIR			28	744
BANGLA			609	1330
SRILAN			311	1133
MALAYS			430	360
REPKOR			70	660
JAPAN			357	900
HONGK			25	321
AUSTRL			23	451
NEUSEE			568	2503
8441 30 00				
SCHACHTELHERSTMASCH USW NI FORMPRESS				
EINF	1181*	5858*	7258*	39264*
EU			717	1364
FRANKR			638	1034
OESTER			78	310
SCHWZ	932	5300	6103	36271
USA	10	114	40	383
CHINA			41	232
REPKOR	239	444	239	444
AUSTRL			42	548
AUSF	240*	1446*	9466*	26538*
EU	1	2	2796	11196
NIEDL			652	1614
ITAL			957	5283
G BRIT			510	2066
FINNL			140	1077
OESTER			461	943
BELGI	1	1	28	151
SCHWZ			318	852
TUERK	155	547	155	547
POLEN	1	3	1690	1035
RUSSLD	42	78	407	409
KASACH			91	337

Wichtigste Ursprungs- und Bestimmungs-Laender	MAI 2000 dt = 100kg	MAI 2000 1000 DM	JAN./MAI 2000 dt = 100kg	JAN./MAI 2000 1000 DM
LIBYEN			31	84
USA	40	811	1182	3183
JAPAN			209	1913
AUSTRL			2390	5853
8441 40 00				
MASCH Z FORMPRESS V WARE A PAPIER USW				
EINF	12*	92*	565*	3944*
EU	6	70	359	3057
FRANKR			314	2668
G BRIT	6	70	38	376
SCHWZ	6	22	203	884
AUSF	581*	3228*	17776*	16611*
EU	158	989	230	1464
NIEDL	53	312	59	381
GRIECH	30	187	30	187
PORTUG	65	442	65	442
SPAN			40	234
OESTER	10	48	20	207
SCHWZ	2	9	94	194
POLEN	364	2035	441	2117
TSCHE			424	2394
UNGARN	8	61	471	3432
AEGYPT			15508	2205
USA			436	4298
ARGENT			30	135
JAPAN	13	107	13	107
8441 80 00				
AND MASCH APP BE- VERARB V PAPIER USW				
EINF	3054*	8398*	17772*	52099*
EV	2	10	2	10
LV			199	380
PV	928	1273	5016	4867
AUS LG			4	14
EU	1654	4859	6513	15969
FRANKR			70	276
NIEDL	25	8	1253	1680
ITAL	1579	4377	4169	12361
G BRIT	1	4	850	713
SCHWED			27	156
OESTER	20	404	61	465
BELGI			38	202
SCHWZ	105	1264	855	4708
TUERK			145	513
POLEN	45	47	295	447
TSCHE	928	1273	5021	4872
UNGARN	53	100	156	240
USA	218	729	4082	20645
MALAYS			143	143
REPKOR			68	135
JAPAN	1	9	320	3959
TAIWAN	9	29	49	179
AUSF	2971*	16427*	27419*	132009*
EV			209	394
LV			54	220
EU	568	2127	12355	49045
FRANKR	110	340	1159	6833
NIEDL	72	257	695	2658
ITAL	95	335	767	3979
G BRIT	167	632	2095	8315
DAENM	18	79	152	795
GRIECH	4	11	115	714
PORTUG	7	27	113	549
SPAN	34	161	815	5088
SCHWED	5	26	4283	8829
FINNL	11	66	50	368
OESTER	20	91	714	3168
BELGI	23	97	1392	7734
SCHWZ	156	910	668	4364
TUERK			1650	264
LITAU			60	516
POLEN	368	205	895	1578
TSCHE	22	69	408	769
UNGARN	15	109	64	272
BULGAR			6	149
UKRAIN	220	930	308	1700
RUSSLD			274	1705
GEORG			21	98
JUGOSL			40	254
AEGYPT	3	10	912	3410
NIGER			200	355
NIGERI			136	1785
S AFR	198	1081	201	1092
USA	640	5161	4455	24805
KANADA	35	1051	191	2979
MEXIKO	144	822	321	2017
KOLUMB			40	289
VENEZU			32	338
BRASIL	63	404	765	1176
CHILE	33	305	197	1630
ARGENT			568	4014
ISRAEL	6	32	19	124
SAUDIA	35	74	116	717
A EMIR			7	141
THAIL	3	15	51	146
INDONE	125	301	163	708
MALAYS			296	1458
SINGAP	25	92	69	235
PHILIP			38	286
CHINA	15	68	173	1750
REPKOR	60	419	78	1039
JAPAN	102	1587	464	6471
TAIWAN	29	185	40	260
HONGK	14	62	24	266
AUSTRL	55	271	939	13169
8441 90 10				
TEILE V PAPIER-PAPPE-USW SCHNEIDMASCH				
EINF	1844*	4588*	11089*	27796*
EV		10		17
LV	6	16	11	61
PV	1	25	167	231
EU	250	730	1162	8049
FRANKR	2	21	100	199
NIEDL	24	118	199	953
ITAL	8	117	258	2114
DAENM	17	120	67	533
SPAN	4	12	91	3079
OESTER	155	264	192	323
BELGI	29	32	136	218
SCHWZ	279	2479	1351	10845
POLEN	144	89	499	489
TSCHE	482	253	2748	1212
SLOWAK	377	471	3650	3672
UNGARN	221	135	472	452
SLOWEN	21	7	868	261
USA	35	351	177	1977
KANADA	1	8	54	437
AUSF	934*	10892*	4330*	43966*
LV	2	47	31	939
PV	1	43	162	146
EU	277	3454	1498	16670
FRANKR	62	896	265	3325
NIEDL	72	1126	272	3276
ITAL	5	79	103	1307
G BRIT	31	514	171	2321
GRIECH		1	24	285
PORTUG	4	48	23	309
SPAN	74	268	117	1032
SCHWED	5	134	46	825
FINNL	1	22	69	707
OESTER	4	65	90	773
BELGI	15	275	286	2222
SCHWZ	100	971	238	2043
TUERK	1	20	20	226
POLEN	12	65	47	678
TSCHE	285	183	774	572
SLOWAK	3	48	100	373
RUSSLD	10	596	56	1055
AEGYPT		2	4	87
S AFR	7	113	12	271
USA	159	3790	728	11749
KANADA	1	21	143	734
MEXIKO	3	128	51	1071
KOLUMB	1	20	63	256
BRASIL	28	508	82	1465
CHILE		3	9	105
INDONE	3	103	29	558
CHINA	3	48	43	1072
REPKOR	5	31	12	254
JAPAN	6	148	51	1175
TAIWAN	2	40	6	244
AUSTRL	4	173	42	373
NEUSEE	1	14	170	833
8441 90 90				
TEILE V AND PAPIER USW BE/VERARBMASCH				
EINF	1316*	4813*	19043*	44814*
EV			1	24
LV	38	165	188	1589
PV	1	12	151	166
EU	596	2604	14587	31858
FRANKR	10	98	1260	5208
NIEDL	183	345	682	1794
ITAL	103	393	608	3098
G BRIT	36	174	510	2503
DAENM	6	142	334	1639
SPAN	41	507	629	2340
SCHWED	115	527	397	1708
FINNL	4	9	167	372
OESTER	48	257	9653	12205
BELGI	9	128	270	577
LUXEMB			15	254
SCHWZ	79	700	1126	3397
TUERK			43	101
POLEN	250	95	993	396
TSCHE	50	42	672	790
UNGARN	245	292	713	887
SLOWEN			40	224
USA	46	672	500	5473
KANADA		50	18	297
BRASIL	33	104	34	130
JAPAN	9	173	21	522
HONGK			7	105
AUSTRL			1	160
AUSF	3262*	20161*	16746*	108362*
EV			4	328
LV	3	39	18	270
PV	12	100	386	1297
EU	1964	9130	8208	59802
FRANKR	479	1632	1970	14991
NIEDL	285	842	1075	6546
ITAL	163	1521	628	8313
G BRIT	464	1168	1219	6528
IRLAND	4	49	22	276
DAENM	19	183	105	806
GRIECH	2	50	237	983
PORTUG	22	158	88	505
SPAN	270	2179	450	3985
SCHWED	46	349	747	4326
FINNL	24	127	121	1054
OESTER	159	559	658	3052
BELGI	27	313	877	8411
SCHWZ	247	1455	1309	5772
TUERK	11	212	109	805
POLEN	242	754	712	2455
TSCHE	21	173	580	2629
SLOWAK	138	577	562	1452
UNGARN	12	58	132	601
UKRAIN			40	280
RUSSLD	12	224	96	772
SLOWEN	3	21	34	319
KROAT			313	853
MAROKK	3	64	64	283
ALGER	1	11	28	326
TUNES	12	101	98	186
LIBYEN			3	139
AEGYPT	3	147	35	379
SIMBAB			3	146
S AFR	17	194	121	842
USA	309	3108	1757	14224
KANADA	11	232	105	1973
MEXIKO	2	15	91	836
PERU	2	14	12	132
BRASIL	11	269	1177	1616
CHILE	9	92	22	169
ARGENT	29	756	41	964
ISRAEL	8	111	25	359
JORDAN			150	279
SAUDIA	4	134	65	584
KUWAIT		2	24	174
THAIL	62	657	69	722
INDONE	5	58	113	523
MALAYS	3	56	29	288
SINGAP	7	80	32	361
PHILIP	5	69	62	357
CHINA	24	150	122	1442
REPKOR	6	109	30	513
JAPAN	25	467	107	1914
TAIWAN	15	101	56	523
HONGK	2	13	13	167
AUSTRL	3	47	33	451
8442 10 00				
PHOTOSETZMASCHINEN				
	STUECK		STUECK	
EINF	50*	7103*	248*	20653*
GEW DT	359		1327	
LV	1	90	2	162
AUS LG	3	507	7	843
EU	14	1843	72	6613
NIEDL	6	1411	6	1411
G BRIT	1	126	8	738
DAENM			23	2387
BELGI	7	306	35	2077
USA	19	2105	115	6724
KANADA	8	1655	20	2870
REPKOR	1	90	1	90
JAPAN	8	1410	37	4244
AUSF	80*	6479*	563*	71664*
GEW DT	385		3765	
EV	1	90	2	181
LV			1	80
PV			1	62
EU	33	2957	277	34897
FRANKR	4	541	35	3674
NIEDL	1	70	12	1436
ITAL	8	916	78	8724
G BRIT	4	393	51	8100
DAENM	1	96	3	146
GRIECH	3	189	11	777
PORTUG	1	42	8	1021
SPAN	4	172	29	3730
SCHWED			12	2000
FINNL	1	160	3	360
OESTER	4	203	16	1570
BELGI	1	143	15	3235
ISLAND	1	85	2	458
NORWEG	1	133	5	923
SCHWZ	2	91	10	692
TUERK	1	141	7	563
POLEN	2	117	10	927
TSCHE			6	294
RUSSLD	1	59	16	861
KROAT			2	159
AEGYPT	1	75	5	203
S AFR			2	381
USA	7	653	101	12247
KANADA	1	99	19	1773
MEXIKO	1	32	5	342
NICARA			1	99
COSTA			2	175
DOM RP			1	83
BRASIL	1	225	7	996
ARGENT			2	622
LIBAN			3	229
IRAN			7	436
JORDAN	1	80	1	80
SAUDIA			2	226
A EMIR			4	306
INDIEN	4	129	9	350
VIETN			1	78
INDONE	2	108	9	718
MALAYS	6	303	10	515
SINGAP			7	527
PHILIP			2	124
CHINA			6	434
REPKOR	6	300	33	1644
JAPAN			23	4340
TAIWAN			5	791
HONGK	4	586	21	2507
AUSTRL	2	164	5	604

Wichtigste Ursprungs- und Bestimmungs-Laender	MAI 2000 dt = 100kg	MAI 2000 1000 DM	JAN./MAI 2000 dt = 100kg	JAN./MAI 2000 1000 DM
8442 20 10				
KOMBIN SCHRIFTGIESS/SETZMASCHINEN				
	STUECK		STUECK	
EINF	*	*	*	*
AUSF	*	*	*	*
8442 20 90				
AND SCHRIFTSETZMASCH -APP -GERAETE				
	STUECK		STUECK	
EINF	1*	44*	17*	1186*
GEW DT	5		1785	
EU	1	44	3	141
G BRIT	1	44	3	141
SCHWZ			14	1045
AUSF	*	*	*	*
8442 30 00				
MASCH Z ZURICHT HERST V KLISCHEES USW				
	DT		DT	
EINF	173*	1744*	970*	10571*
LV				7
AUS LG	12	47	143	677
EU	3	18	93	1332
NIEDL	3	18	13	286
ITAL			75	965
SCHWZ	33	267	412	4650
USA	74	970	229	2177
KANADA			36	437
ISRAEL	62	458	162	1382
JAPAN	1	31	34	569
AUSF	531*	5805*	2658*	26944*
PV			3	210
EU	174	2294	1086	9974
FRANKR	3	21	199	1302
NIEDL	29	460	112	1453
ITAL	4	32	110	1436
G BRIT	11	80	69	519
IRLAND			162	770
DAENM	1	7	26	371
GRIECH	2	19	28	334
PORTUG	35	223	61	263
SPAN	3	29	45	520
FINNL	14	125	43	445
OESTER	62	1234	146	2066
BELGI	7	41	72	368
NORWEG	27	181	91	834
SCHWZ	64	832	107	1305
TUERK			25	158
POLEN	24	175	99	726
TSCHE	2	20	24	315
BULGAR			20	76
RUSSLD	35	208	104	682
AEGYPT			30	146
USA	33	375	202	2642
KANADA	3	114	13	498
BRASIL	3	11	13	148
ARGENT	9	218	11	229
ISRAEL			25	313
A EMIR	19	84	19	84
THAIL		4	51	726
INDONE	2	12	39	466
SINGAP	4	11	37	424
CHINA	38	76	232	2079
REPKOR			20	270
JAPAN	85	1119	282	3827
HONGK	3	26	40	486
NEUSEE			7	101
8442 40 00				
TEILE V SCHRIFTSETZ/GIESSMASCHINE USW				
EINF	692*	11653*	3420*	69023*
EV	64	1085	141	3098
LV	18	1623	143	12542
PV	22	1697	131	6644
AUS LG	10	566	40	1595
EU	79	1237	1440	12371
FRANKR	2	36	228	1441
NIEDL	43	555	507	4154
ITAL	11	20	76	394
G BRIT	3	102	40	518
DAENM	8	112	116	2341
OESTER		7	205	907
BELGI	12	387	264	2515
SCHWZ	4	130	13	353
TSCHE	206	204	257	245
USA	188	4015	507	15161
KANADA	71	3437	472	25136
CHILE			2	117
ISRAEL	84	1872	619	14075
JAPAN	53	294	95	1002
TAIWAN	2	439	2	442
AUSF	604*	6542*	2026*	39056*
EV		40	3	416
LV			1	256
PV	27	874	206	8397
EU	517	3813	1329	21902
FRANKR	11	561	79	2487
NIEDL	230	338	414	1161
ITAL	15	412	38	1655
G BRIT	10	638	72	3102
DAENM	1	37	85	1377
GRIECH	1	45	2	202
SPAN	3	140	89	1869
SCHWED	3	144	53	559
FINNL	1	19	3	231
OESTER	85	148	120	538
BELGI	157	1283	373	8525
NORWEG		23	4	254
SCHWZ	2	272	10	817
POLEN		21	4	175
RUSSLD		16	3	238
S AFR		13	1	211
USA	79	1796	466	9642
KANADA	1	83	17	1302
CHILE		1	2	123
ISRAEL		39	3	184
A EMIR		8	22	121
REPKOR	1	59	24	493
JAPAN	2	126	26	1073
TAIWAN		9	7	583
8442 50 21				
DRUCKTYPEN M DRUCKBILD F HOCHDRUCK				
EINF	6*	176*	67*	1839*
EU			18	275
OESTER			16	209
SCHWZ	1	50	31	1329
USA	3	93	6	171
AUSF	207*	1841*	616*	7349*
EU	116	1218	330	4439
FRANKR	75	1[illegible]1	118	566
NIEDL	15	399	78	1369
ITAL	4	132	32	586
G BRIT	6	188	15	473
SPAN	2	78	4	147
SCHWED	2	35	20	351
FINNL	6	218	10	333
OESTER	1	18	34	370
SCHWZ	2	66	47	641
POLEN	6	22	26	173
UNGARN	3	70	28	791
JAPAN		2	32	96
8442 50 23				
DRUCKTYPEN M DRUCKBILD F FLACHDRUCK				
EINF	92*	222*	186*	596*
LV	2	67	2	67
AUS LG	20	39	81	141
EU	2	85	12	223
AUSF	37*	121*	363*	637*
EU	28	93	209	470
NIEDL	8	19	65	108
OESTER		2	93	173
8442 50 29				
DRUCKTYPEN AND DRUCKFORM M DRUCKBILD				
EINF	2800*	3622*	17177*	19465*
LV	457	478	1171	1152
PV	3	9	3	9
AUS LG			2	12
EU	1826	2553	13617	14866
FRANKR	216	338	1586	1756
NIEDL	440	720	3947	4751
ITAL	792	921	4039	4314
G BRIT	14	20	732	383
DAENM	18	13	435	584
PORTUG			500	995
OESTER	131	87	1459	751
BELGI	200	445	614	1244
SCHWZ	275	349	1301	2281
TUERK	4	2	50	183
POLEN	122	126	324	242
RUSSLD	437	456	820	813
USA	6	79	47	472
AUSF	4658*	8608*	26817*	45838*
EV			254	395
LV	166	240	710	599
EU	2917	4547	17201	27519
FRANKR	385	885	3240	6337
NIEDL	974	1025	4938	6317
ITAL	95	316	1786	2763
G BRIT	173	437	1427	2869
IRLAND	42	114	203	589
DAENM	233	150	1356	840
GRIECH	20	24	165	210
SPAN	12	57	91	325
SCHWED	24	44	202	439
OESTER	537	971	2621	4931
BELGI	327	448	909	1602
NORWEG	111	151	365	472
SCHWZ	563	1256	2096	5092
TUERK	51	242	224	846
POLEN	379	674	2027	2703
TSCHE	103	251	450	1001
UNGARN	44	88	276	489
UKRAIN	14	146	312	1172
RUSSLD	102	266	823	782
JUGOSL	83	77	1417	494
MAZED			164	193
AEGYPT	4	9	54	290
USA	20	141	137	750
KANADA			23	129
BRASIL		6	213	368
ISRAEL	4	16	30	164
INDIEN	60	200	375	1412
MALAYS	2	5	71	242
REPKOR	5	14	34	125
8442 50 80				
DRUCKTYPEN AND DRUCKFORM OHNE BILD				
EINF	3497*	8330*	13613*	25339*
EV				15
LV	3	9	78	250
PV	12	36	36	169
AUS LG	191	310	549	870
EU	2328	5214	7565	9993
FRANKR	74	37	734	241
NIEDL	566	537	2440	2930
ITAL	202	97	693	530
G BRIT	1260	4296	2255	4766
DAENM	36	154	150	352
SCHWED	3	1	111	509
LUXEMB	75	30	363	145
SCHWZ	937	2005	4469	7405
TSCHE	5	39	152	178
BULGAR			282	137
USA	166	984	651	6851
JAPAN	37	75	258	480
AUSF	5935*	7215*	26876*	31528*
LV	37	209	194	420
PV		4		4
EU	2140	3418	12349	16494
FRANKR	263	409	1326	2255
NIEDL	1162	985	4978	3763
ITAL	13	39	878	695
G BRIT	221	260	1045	2375
DAENM	4	250	183	1051
GRIECH	1	40	8	223
SPAN	113	242	1471	1536
SCHWED	7	21	122	284
FINNL		6	257	207
OESTER	120	727	729	2329
BELGI	235	425	1230	1526
LUXEMB		3	116	207
NORWEG			22	234
SCHWZ	1637	1262	4595	4697
TUERK	13	32	111	189
POLEN	482	397	1942	1583
TSCHE	57	139	162	364
UNGARN	12	76	215	319
RUSSLD	21	36	390	451
S AFR			461	273
USA	569	497	2454	2225
MEXIKO			51	178
KOLUMB	1	18	224	211
VENEZU	9	96	9	96
BRASIL	141	330	877	862
ARGENT	3	54	22	166
INDIEN	79	125	287	459
MYAN			5	114
THAIL	426	211	1490	713
JAPAN	150	186	514	608
8443 11 00				
ROLLENOFFSETMASCHINEN U -APPARATE				
	STUECK		STUECK	
EINF	5*	1232*	32*	30250*
GEW DT	601		7564	
AUS LG			1	65
EU	1	268	7	25120
FRANKR			4	21410
NIEDL			1	2917
SPAN	1	268	2	793
NORWEG			8	1460
LIECHT			3	766
SCHWZ	1	583	6	1280
TSCHE			2	528
USA			2	650
INDIEN	3	381	3	381
AUSF	30*	96957*	130*	508639*
GEW DT	21005		112534	
EU	8	68605	73	335024
FRANKR			10	32038
NIEDL			9	40559
ITAL			15	34761
G BRIT	1	9737	7	46745
DAENM	1	13340	4	17429
GRIECH	2	8614	3	21344
PORTUG			2	9671
SPAN	2	17146	12	58182
SCHWED			1	14296
FINNL			2	11883
BELGI	2	19768	7	48115
NORWEG			1	3272
LIECHT	1	93	2	118
SCHWZ			4	4550
POLEN	2	1795	7	17464
TSCHE	1	16100	1	16100
SLOWAK			2	10435
UNGARN			4	3451
BULGAR			1	300
UKRAIN	3	1321	3	1321

Wichtigste Ursprungs- und Bestimmungs-Laender	MAI 2000 dt = 100kg	MAI 2000 1000 DM	JAN./MAI 2000 dt = 100kg	JAN./MAI 2000 1000 DM
AEGYPT	1	3918	1	3918
USA	1	583	4	12030
KANADA			1	11800
KOLUMB			1	9660
BRASIL			3	19870
ISRAEL	11	676	11	1306
VIETN			1	2319
MALAYS			1	18490
MONGOL			1	1602
CHINA	1	3815	5	33545
TAIWAN			1	1890

8443 12 00

BOGENOFFSETMASCH PAPFORM < 22X36CM

	STUECK		STUECK	
EINF	1*	584*	5*	1224*
GEW DT	35		269	
SCHWZ			1	125
TSCHE			3	515
JAPAN	1	584	1	584
AUSF	14*	6317*	20*	9324*
GEW DT	546		755	
EU	1	350	1	350
GRIECH	1	350	1	350
SCHWZ			1	215
RUSSLD	1	942	1	942
USA	1	667	1	667
MALAYS	1	883	1	883
SINGAP	1	905	1	905
CHINA	1	626	1	626
REPKOR			1	1230
TAIWAN	2	1905	3	2674
HONGK			1	754

8443 19 10

BOGENOFFSETMASCH APPARAT GEBRAUCHT

	STUECK		STUECK	
EINF	12*	2871*	88*	9409*
GEW DT	1047		6377	
LV	3	168	5	366
EU	5	2024	64	7392
FRANKR			9	1079
NIEDL	1	722	15	1548
ITAL			4	236
G BRIT			6	980
DAENM	1	915	9	1369
SPAN			1	500
SCHWED	1	150	7	387
OESTER	1	40	8	939
BELGI	1	197	3	317
NORWEG	1	528	3	655
SCHWZ	5	249	9	604
POLEN			4	456
TSCHE			1	144
HONGK			1	108
AUSF	212*	42528*	830*	158305*
GEW DT	17904		73516	
EV			1	97
PV	1	15	1	15
EU	28	12270	152	51538
FRANKR	5	1214	25	9232
NIEDL	1	45	13	2665
ITAL	5	2530	25	11579
G BRIT	3	1392	16	7124
DAENM	1	2347	3	2482
GRIECH	1	30	4	355
PORTUG			7	1831
SPAN	5	394	37	5485
OESTER	5	3590	17	9534
BELGI	2	728	5	1251
LIECHT	2	98	6	526
SCHWZ			22	5630
MALTA			1	93
TUERK	48	2045	115	6974
LETTLD	2	558	2	558
POLEN	6	1028	33	6537
UNGARN			5	2062
RUMAEN	1	75	13	1581
UKRAIN	2	145	7	481
BELARS			4	1607
RUSSLD	9	1495	22	2874
SLOWEN	2	76	18	2039
KROAT			7	546
B HERZ			21	530
JUGOSL	3	40	18	180
ALGER	3	87	3	87
LIBYEN	8	230	8	230
AEGYPT		63	3	450
SUDAN			1	82
NIGERI	2	181	12	424
USA	12	10126	39	26612
KANADA	1	623	5	1326
MEXIKO	2	52	13	1588
HAITI			1	76
VENEZU	2	778	2	778
BRASIL	5	681	14	4388
CHILE	2	960	8	1303
PARAGU			3	130
URUGU			1	80
ARGENT	4	760	6	922
SYRIEN	1	14	5	120
IRAN	8	342	49	3227
ISRAEL			3	1041
BAHRAI			1	103
OMAN			5	264
PAKIST			1	289

Wichtigste Ursprungs- und Bestimmungs-Laender	MAI 2000 dt = 100kg	MAI 2000 1000 DM	JAN./MAI 2000 dt = 100kg	JAN./MAI 2000 1000 DM
SRILAN	1	140	1	140
THAIL	11	1144	25	2772
INDONE	4	233	10	782
MALAYS	1	122	5	757
SINGAP	6	1120	23	3180
CHINA			5	1399
REPKOR			4	475
JAPAN			1	1075
TAIWAN			3	2193
HONGK	28	6778	61	13641
AUSTRL			5	4267
NEUSEE	1	97	1	97

8443 19 31

BOGENOFFSMASCH NEU PAPFORM<52X74CM

	STUECK		STUECK	
EINF	9*	2544*	75*	23064*
GEW DT	488		5711	
EV	1	235	1	235
AUS LG	7	2343	46	11788
EU			13	5518
FRANKR			4	606
NIEDL			5	4264
G BRIT			2	228
DAENM			2	400
TSCHE			3	1024
ISRAEL			1	627
JAPAN	9	2544	57	16850
AUSF	346*	124158*	1809*	659739*
GEW DT	22531		118058	
EV	11	6281	75	46311
LV	2	856	6	2474
EU	133	52093	773	304241
FRANKR	22	10158	120	48580
NIEDL	7	2711	72	25514
ITAL	30	5864	141	33142
G BRIT	26	14352	176	95494
DAENM	1	1398	24	10422
GRIECH			11	2400
PORTUG	4	1571	29	12806
SPAN	20	5432	89	23021
SCHWED	5	3361	16	8791
FINNL			6	3568
OESTER	11	4081	43	19925
BELGI	7	2145	46	20578
ISLAND			1	787
NORWEG	3	1059	10	3930
SCHWZ	9	3236	48	16644
TUERK	7	1549	11	2311
ESTLD			3	849
LETTLD			2	1196
LITAU			1	220
POLEN	1	1786	19	12228
TSCHE	1	293	11	5645
SLOWAK			2	356
UNGARN	1	187	11	3002
RUMAEN	2	510	5	1999
ALBAN	1	82	1	82
UKRAIN	2	396	4	882
BELARS	1	246	1	246
MOLDAU			2	330
RUSSLD	6	1476	31	8257
GEORG			2	402
KASACH			1	317
SLOWEN			2	870
MAZED			1	283
MAROKK			2	362
ALGER			6	1543
TUNES	3	657	7	1144
AEGYPT			6	3717
BURKIN			1	133
NIGERI	2	170	5	483
KENIA	1	25	3	246
UGANDA	1	397	2	458
TANSAN			1	367
MAURIT			1	88
S AFR	2	2250	13	7589
USA	81	23227	411	131950
KANADA	12	4068	35	9757
MEXIKO	7	2227	22	11584
COSTA			1	1600
PANAMA			3	1198
KUBA			1	624
DOM RP			1	399
TRINID	1	109	3	316
KOLUMB			4	708
VENEZU	1	318	4	643
ECUAD			1	266
PERU			2	564
BRASIL	5	2893	28	14497
CHILE	1	215	6	1772
URUGU	1	975	3	1454
ARGENT	2	534	4	1203
ZYPERN	1	194	4	898
LIBAN			2	166
SYRIEN	3	855	6	1286
IRAN	6	1427	16	3322
ISRAEL			8	3220
JORDAN	1	1165	1	1165
SAUDIA	1	69	12	2759
KUWAIT			1	154
A EMIR			3	1237
JEMEN			6	619
INDIEN			4	1174
BANGLA			2	121
SRILAN			2	253
NEPAL	1	312	3	656
THAIL			5	1715
VIETN	1	250	4	985
INDONE	1	303	12	4229
MALAYS			6	2971
SINGAP	1	232	4	2927
PHILIP	2	1016	9	4134

Wichtigste Ursprungs- und Bestimmungs-Laender	MAI 2000 dt = 100kg	MAI 2000 1000 DM	JAN./MAI 2000 dt = 100kg	JAN./MAI 2000 1000 DM
CHINA	14	4304	37	16268
REPKOR	5	2249	17	5322
JAPAN	11	5974	83	28665
TAIWAN	2	1924	5	2833
HONGK	5	407	18	4394
AUSTRL	4	1519	16	6623
NEUSEE			3	1770

8443 19 35

BOGENOFFSMASCH NEU >52X74-74X107CM

	STUECK		STUECK	
EINF	*	*	6*	5482*
GEW DT			1240	
EU			5	5423
FRANKR			3	5375
AUSF	116*	206798*	583*	1059919*
GEW DT	44561		227810	
EV	7	10418	26	35840
EU	34	75784	208	429743
FRANKR	3	7172	37	73360
NIEDL	3	8074	12	23787
ITAL	6	7198	29	52233
G BRIT	5	15996	39	90733
DAENM	2	3813	10	21918
GRIECH	2	4244	4	8369
PORTUG	2	5836	8	21620
SPAN	4	10585	20	45675
SCHWED	4	6669	9	18211
FINNL	1	2406	4	7391
OESTER			13	26140
BELGI	2	3791	23	40306
NORWEG			2	2590
SCHWZ	5	12709	18	28428
TUERK	2	3784	3	5414
ESTLD	3	2429	5	3487
POLEN	2	1748	13	13647
TSCHE	1	1215	7	7330
SLOWAK			2	1917
UNGARN	1	1854	2	3742
UKRAIN			1	1409
RUSSLD	4	993	9	12055
SLOWEN	2	1220	5	3515
KROAT			1	901
TUNES	2	1206	3	4664
AEGYPT			1	789
NIGERI			1	717
S AFR			1	679
USA	17	34000	75	156237
KANADA	2	6037	9	21731
MEXIKO			8	17777
GUATEM	1	3305	1	3305
PANAMA			1	2988
PERU			1	610
BRASIL			4	8932
CHILE	1	1523	1	1523
URUGU			1	3165
LIBAN			2	4236
SYRIEN	1	689	1	689
ISRAEL			5	8967
SAUDIA			1	1462
BAHRAI			1	1769
A EMIR			2	5870
OMAN			1	2551
INDIEN			3	4856
THAIL			2	2208
VIETN			3	2525
INDONE			1	1626
MALAYS			8	15016
SINGAP	4	7359	11	20904
PHILIP	1	1469	3	4172
CHINA	11	15792	39	56895
REPKOR	6	7026	21	28126
JAPAN	4	5569	25	39816
TAIWAN	2	1945	17	23701
HONGK	8	13821	43	70091
AUSTRL	2	5331	11	27144

8443 19 39

BOGENOFFSETMASCH NEU PAPF>74X107CM

	STUECK		STUECK	
EINF	*	*	*	*
AUSF	7*	24691*	56*	180333*
GEW DT	7871		51444	
EU	3	13075	42	126025
FRANKR			9	17946
NIEDL			5	12138
ITAL	2	6867	13	44820
G BRIT	1	6208	5	19854
DAENM			2	4761
SPAN			5	19368
OESTER			2	4743
BELGI			1	2395
SCHWZ	1	3084	1	3084
TSCHE	1	4597	1	4597
USA	2	3935	9	40122
KANADA			2	3897
MEXIKO			1	2608

8443 19 90

AND OFFSETDRUCKMASCH U -APPARATE

	STUECK		STUECK	
EINF	2*	2204*	34*	15001*
GEW DT	198		2800	

Wichtigste Ursprungs- und Bestimmungs-Laender	MAI 2000 dt = 100kg	MAI 2000 1000 DM	JAN./MAI 2000 dt = 100kg	JAN./MAI 2000 1000 DM
EU			10	4581
NIEDL			2	981
ITAL			7	3291
BELGI			1	309
NORWEG			1	2651
SCHWZ	2	2204	19	6538
TSCHE			1	317
USA			2	886
AUSF	14*	9857*	49*	40100*
GEW DT	840		5363	
LV	1	355	1	355
EU	2	4145	13	9721
ITAL			1	201
DAENM			1	1943
PORTUG			5	123
SPAN	1	351	3	872
OESTER	1	3794	3	6582
SCHWZ			4	2820
TUERK	2	922	4	2513
POLEN			3	1793
TSCHE	1	21	3	773
RUSSLD			1	520
SLOWEN			1	240
TUNES			2	3236
USA	3	463	3	463
BRASIL			2	2319
IRAN			1	100
MALAYS			1	348
PHILIP	1	1975	1	1975
JAPAN	1	354	1	354
TAIWAN	1	1859	3	5359
AUSTRL			2	7445
8443 21 00				
ROLLENHOCHDRUCKMASCHINEN -APPARATE				
	STUECK		STUECK	
EINF	1*	6*	8*	5078*
GEW DT	40		575	
EU	1	6	2	695
SCHWED			1	689
SCHWZ			4	3427
ISRAEL			1	486
TAIWAN			1	470
AUSF	*	*	1*	71*
GEW DT			77	
EU			1	71
8443 29 00				
AND HOCHDRUCKMASCHINEN U -APPARATE				
	STUECK		STUECK	
EINF	*	*	3*	90*
GEW DT			143	
EU			1	83
NIEDL			1	83
AUSF	12*	1601*	29*	2619*
GEW DT	187		820	
EU	5	124	7	153
OESTER	2	123	2	123
NORWEG			1	92
SCHWZ	2	1267	2	1267
POLEN			2	159
KIRGIS			1	99
SAMBIA			1	153
USA	1	75	2	265
IRAN	2	21	5	129
8443 30 00				
FLEXODRUCKMASCHINEN U -APPARATE				
	STUECK		STUECK	
EINF	10*	7911*	41*	26247*
GEW DT	1061		4241	
EU	1	2276	15	17451
FRANKR			2	8946
ITAL			4	1426
DAENM	1	2276	7	7064
SCHWZ	7	5518	16	7944
POLEN			1	76
USA			6	628
AUSF	21*	18988*	86*	134027*
GEW DT	4253		26534	
EV	1	4078	2	8550
EU	7	5315	33	55387
FRANKR	3	907	5	1887
NIEDL	4	4408	7	12239
ITAL			4	690
G BRIT			5	11741
IRLAND			1	1956
DAENM			1	3888
SPAN			2	8272
SCHWED			1	1546
FINNL			3	7170
OESTER			2	2386
BELGI			2	3512
NORWEG			1	2852
SCHWZ	3	157	7	9862
POLEN			3	2045
TSCHE		3668		3668

Wichtigste Ursprungs- und Bestimmungs-Laender	MAI 2000 dt = 100kg	MAI 2000 1000 DM	JAN./MAI 2000 dt = 100kg	JAN./MAI 2000 1000 DM
UKRAIN			11	7415
BELARS				166
RUSSLD	3	413	8	4672
TUNES	3	87	3	87
S AFR			1	140
USA	1	4078	8	31204
MEXIKO			1	294
DOM RP			1	442
BRASIL	2	5097	2	5097
SAUDIA			1	3780
THAIL			1	3190
CHINA	1	108	1	108
HONGK			1	732
AUSTRL			2	2821
8443 40 00				
TIEFDRUCKMASCHINEN U -APPARATE				
	STUECK		STUECK	
EINF	18*	1923*	53*	7482*
GEW DT	152		664	
LV			1	287
EU	11	44	15	367
ITAL	1	42	5	365
SCHWZ	2	1752	5	6039
UNGARN			1	200
KANADA			9	442
HONGK	5	127	21	418
AUSF	10*	14026*	19*	33222*
GEW DT	6536		14548	
EU	5	10444	7	13724
ITAL	1	8	2	3287
G BRIT	2	10061	2	10061
BELGI	2	375	2	375
POLEN				4350
RUSSLD			1	329
USA			2	10615
IRAN			1	360
MALAYS	1	3500	1	3500
HONGK			1	219
8443 51 00				
TINTENSTRAHLDRUCKMASCHINEN				
	STUECK		STUECK	
EINF	199*	1955*	727*	8688*
GEW DT	155		430	
LV			6	76
AUS LG			4	167
EU	178	1671	615	5961
FRANKR	122	1105	296	2777
G BRIT	29	255	228	2253
IRLAND	25	267	82	856
SCHWZ	8	53	34	423
USA	8	86	48	1189
ISRAEL			1	436
CHINA			2	81
JAPAN	2	115	18	492
AUSF	122*	3152*	520*	10399*
GEW DT	83		329	
EU	22	768	228	3671
NIEDL	4	256	23	460
ITAL			5	338
G BRIT	8	401	39	1483
DAENM	1	5	63	198
SPAN			24	671
OESTER	3	70	42	287
BELGI	6	36	22	185
SCHWZ	38	861	102	2372
POLEN	2	20	14	296
TSCHE	7	149	12	270
RUSSLD			2	106
USA	22	883	59	1884
CHINA			10	222
REPKOR	1	35	7	222
JAPAN	12	159	43	629
HONGK	9	133	14	187
8443 59 20				
DRUCKMASCHINEN Z BEDRUCK V SPINNST				
	STUECK		STUECK	
EINF	10*	178*	32*	730*
GEW DT	117		229	
EU			1	13
USA	2	36	12	338
REPKOR	6	133	11	236
AUSTRL			1	91
AUSF	6*	277*	8*	755*
GEW DT	707		1247	
RUMAEN	6	129	5	129
ISRAEL	1	148	1	148
PAKIST			1	424
8443 59 40				
DRUCKMASCHINEN HERST V HALBLEITERN				
	STUECK		STUECK	
EINF	*	*	*	*

Wichtigste Ursprungs- und Bestimmungs-Laender	MAI 2000 dt = 100kg	MAI 2000 1000 DM	JAN./MAI 2000 dt = 100kg	JAN./MAI 2000 1000 DM
AUSF	*	*	*	*
8443 59 70				
ANDERE DRUCKMASCHINEN U -APPARATE				
	STUECK		STUECK	
EINF	270*	7010*	1125*	36346*
GEW DT	731		3418	
LV	3	155	8	319
AUS LG	1	13	1	13
EU	89	2456	283	13089
FRANKR	14	1	41	584
NIEDL	2	47	51	494
ITAL	39	800	86	3525
G BRIT	1	72	37	1844
DAENM	22	106	42	754
OESTER	9	269	14	891
BELGI	2	1161	10	4966
SCHWZ	10	593	174	4625
TSCHE	4	113	22	574
SLOWEN			2	88
B HERZ			2	80
USA	144	3472	559	13169
ISRAEL			4	2102
JAPAN	5	37	15	1737
TAIWAN	12	271	37	615
HONGK	1	2	12	82
AUSF	467*	25343*	1999*	141919*
GEW DT	2511		15151	
EV			34	517
LV	4	188	6	290
PV			1	10
EU	218	10007	1130	53020
FRANKR	48	1214	239	8986
NIEDL	4	88	129	3454
ITAL	31	3422	123	18672
G BRIT	12	1021	76	4532
DAENM	10	285	42	1120
GRIECH			16	637
PORTUG	22	54	65	858
SPAN	20	915	58	1621
SCHWED	3	5	47	850
FINNL	19	1199	84	3207
OESTER	40	1781	184	6320
BELGI	8	6	60	2598
LUXEMB			1	122
SCHWZ	15	621	44	5588
TUERK	9	501	31	1599
POLEN	8	775	24	1305
TSCHE	8	78	30	2587
UNGARN	9	461	20	2048
BULGAR			5	470
BELARS			2	554
RUSSLD	4	222	21	3706
GEORG			1	705
TUNES	1	38	5	1231
UGANDA			2	1457
S AFR	2	53	5	360
USA	62	6073	267	27229
KANADA	5	103	14	1875
MEXIKO	17	325	37	885
KOLUMB			1	100
BRASIL	1	38	7	1693
CHILE			1	850
ARGENT	10	61	18	1671
IRAN	3	15	9	243
ISRAEL	3	276	18	860
SAUDIA	1	104	2	330
A EMIR			6	609
PAKIST	1	150	1	150
INDIEN	1	53	12	1215
THAIL	1	115	7	1254
INDONE			2	800
MALAYS			2	405
SINGAP			30	1521
PHILIP	1	108	7	1811
CHINA	31	161	41	1647
REPKOR	10	1048	26	1925
JAPAN	12	170	20	545
TAIWAN	7	1278	36	14829
HONGK	16	617	28	1514
AUSTRL	6	1715	11	1993
NEUSEE			1	232
8443 60 00				
HILFSMASCH U -APPARAT F DRUCKMASCHINE				
	DT		DT	
EINF	7003*	27639*	31116*	149397*
LV			29	217
AUS LG			7	19
EU	4712	15495	17185	55191
FRANKR	3	48	193	1932
NIEDL	10	59	257	1041
ITAL	10	299	75	1497
G BRIT	30	185	178	1124
DAENM	285	2736	313	2971
SCHWED	24	176	63	538
OESTER	4347	11990	15093	45777
BELGI			8	299
NORWEG			118	94
SCHWZ	2117	9931	12625	82042
TSCHE	26	75	164	474
SLOWAK	38	87	105	169
USA	93	2006	652	8589
KANADA		2	5	228
ISRAEL			44	1777
JAPAN	1	10	101	670

Wichtigste Ursprungs- und Bestimmungs-Laender	MAI 2000 dt = 100kg	MAI 2000 1000 DM	JAN./MAI 2000 dt = 100kg	JAN./MAI 2000 1000 DM
AUSF	2084*	16710*	10921*	80550*
LV			41	262
EU	712	5318	5047	35902
FRANKR	50	723	395	5396
NIEDL	29	372	761	3249
ITAL	86	906	564	4778
G BRIT	30	143	718	5757
DAENM	7	25	281	1902
GRIECH		19	166	1416
PORTUG	35	576	99	960
SPAN	242	1119	848	6410
SCHWED	32	152	143	1109
FINNL	5	98	512	1324
OESTER	56	316	290	1791
BELGI	140	867	268	1751
ISLAND			20	84
NORWEG	14	91	25	223
LIECHT			9	86
SCHWZ	524	2705	1611	12291
TUERK			39	465
LETTLD			37	229
POLEN	117	929	1210	6400
TSCHE	34	268	98	877
SLOWAK	88	165	103	245
UNGARN	7	118	75	507
UKRAIN	17	198	25	229
RUSSLD	2	655	174	1115
KASACH	1	136	1	136
TURKM	5	129	5	129
AEGYPT	112	368	155	656
USA	146	1717	671	7749
KANADA		108	36	502
MEXIKO	9	113	18	164
KOLUMB			36	86
BRASIL	6	124	18	386
CHILE		14	1	125
ISRAEL	1	781	6	812
SAUDIA		39	484	790
KUWAIT			72	387
OMAN			3	134
PAKIST			9	92
INDIEN	1	56	10	426
BANGLA			28	95
THAIL	2	11	62	697
INDONE	4	89	4	89
SINGAP	23	477	24	501
CHINA	120	1084	185	1776
REPKOR	6	86	34	438
JAPAN	33	332	95	1247
TAIWAN	7	80	23	251
HONGK	2	135	95	2036
AUSTRL	69	261	155	1224

8443 90 05

DRUCK-HILFSMASCH-TEIL APP WA 84435940

EINF	*	*	*	*
AUSF	*	69*	4*	347*
EU		26	3	151

8443 90 10

DRUCK-HILFSMASCHIN-TEIL A EISEN/STAHL

EINF	2672*	3110*	17653*	16625*
LV			478	799
EU	734	1646	3477	7135
FRANKR	22	271	108	511
NIEDL	46	143	294	859
ITAL	50	102	99	223
G BRIT	1	10	109	388
DAENM	16	69	127	359
PORTUG	6	41	16	139
OESTER	579	950	2514	4210
SCHWZ	920	776	4403	4402
POLEN	61	69	437	604
TSCHE	715	335	7923	2280
UNGARN	22	82	323	481
USA	7	90	578	1276
AUSTRL	4	3	102	132
AUSF	9842*	26533*	49622*	122307*
LV			20	429
EU	803	9598	4294	44896
FRANKR	80	1207	508	6443
NIEDL	190	1420	747	7154
ITAL	86	1266	312	4381
G BRIT	115	2125	559	9995
DAENM	29	276	196	2145
GRIECH	7	153	49	626
PORTUG	2	55	18	241
SPAN	52	584	160	2296
SCHWED	38	406	111	1295
FINNL	23	141	107	811
OESTER	103	1151	1190	5897
BELGI	77	798	326	3529
NORWEG	13	45	86	320
SCHWZ	6837	5024	36453	26261
TUERK	36	130	105	455
POLEN	62	295	283	2021
TSCHE	26	125	771	564
UNGARN	18	117	154	1315
RUMAEN	1	1	97	845
UKRAIN	4	29	27	365
RUSSLD	84	269	191	999
AEGYPT	58	203	157	704
NIGERI	9	80	35	319
S AFR	31	144	154	1003
USA	634	4243	2705	18561
KANADA	73	298	226	1315
MEXIKO	23	65	120	551
KOLUMB	22	115	68	557
ECUAD	22	87	28	114
BRASIL	53	327	200	1217
CHILE	22	77	63	386
ARGENT	10	38	48	255
SYRIEN	18	49	64	650
IRAN	54	153	75	355
ISRAEL	31	277	147	671
JORDAN	11	99	37	211
SAUDIA	33	229	122	546
A EMIR	54	146	98	429
INDIEN	93	259	140	465
MYAN			38	208
THAIL	42	154	68	285
INDONE	26	102	49	223
MALAYS	49	338	122	854
SINGAP	29	176	107	629
CHINA	73	199	230	1168
REPKOR	24	768	61	1166
JAPAN	87	719	384	3447
TAIWAN	26	63	175	928
HONGK	84	357	361	1988
AUSTRL	62	423	296	2034
NEUSEE	13	83	45	243

8443 90 80

AND DRUCK-HILFSMASCH-TEILE U APPARATE

EINF	17896*	48310*	78867*	189431*
EV			1	33
LV	113	6583	700	26154
PV			12	156
AUS LG		5	8	41
EU	2383	5398	12313	41593
FRANKR	1725	936	4789	4002
NIEDL	158	1582	1696	7217
ITAL	103	577	972	8096
G BRIT	161	978	1875	10318
IRLAND	2	54	23	331
DAENM	15	186	280	1504
SPAN	9	63	174	761
SCHWED	27	236	484	1951
FINNL			361	320
OESTER	166	532	663	2177
BELGI	17	254	974	4688
NORWEG		2	348	194
LIECHT	48	120	56	141
SCHWZ	11121	26566	44650	83445
POLEN	424	466	2950	2770
TSCHE	2339	1918	11185	9027
SLOWAK	208	111	2118	979
UNGARN	85	159	404	572
SLOWEN	101	59	339	259
KROAT	354	374	1658	2027
USA	479	11712	1675	42047
KANADA	1	48	8	339
BRASIL			14	139
CHILE	10	7	74	92
ARGENT			25	103
CHINA	13	58	51	219
JAPAN	38	1077	221	4628
AUSF	7942*	41184*	47306*	219973*
LV	7	21	390	1125
PV			106	541
EU	1486	13153	16879	94350
FRANKR	224	2456	5883	26508
NIEDL	259	1202	2986	13263
ITAL	156	1559	1212	8659
G BRIT	157	2286	1596	12639
DAENM	86	697	770	5733
GRIECH	62	362	199	1255
PORTUG	7	107	47	604
SPAN	62	1132	623	5316
SCHWED	73	584	550	3824
FINNL	36	431	307	2800
OESTER	242	1409	1561	7197
BELGI	96	875	1093	6203
NORWEG	12	138	96	913
LIECHT		39	24	234
SCHWZ	2671	4636	11190	21581
TUERK	22	210	516	1969
POLEN	100	883	854	4320
TSCHE	1169	725	5603	3201
SLOWAK	9	162	40	523
UNGARN	220	958	573	2587
RUMAEN	1	34	40	283
BULGAR	1	12	62	301
UKRAIN	44	451	130	1166
RUSSLD	150	1029	613	3668
SLOWEN	5	52	76	356
KROAT	12	141	17	203
JUGOSL	5	37	59	127
MAROKK	4	30	17	202
ALGER	3	38	13	275
TUNES	7	231	12	285
AEGYPT	10	73	56	584
GHANA	4	20	164	356
NIGERI	1	13	13	132
S AFR	38	237	332	2784
USA	793	8054	4265	37984
KANADA	17	264	314	5279
MEXIKO	40	310	136	1435
GUATEM	4	29	7	160
EL SAL	3	46	49	318
COSTA	4	96	14	255
KOLUMB	6	103	16	357
VENEZU	2	75	13	256
ECUAD	6	132	13	181
BRASIL	53	531	179	2421
CHILE	9	139	101	972
URUGU	3	165	6	200
ARGENT	55	154	161	633
IRAN	10	160	15	203
ISRAEL	74	734	234	1277
SAUDIA	16	132	85	672
KUWAIT	23	139	37	297
A EMIR	13	97	76	585
INDIEN	47	765	251	1479
THAIL	14	64	255	719
INDONE	8	105	61	854
MALAYS	100	257	317	819
SINGAP	130	450	847	2721
CHINA	55	475	236	2012
REPKOR	26	242	214	919
JAPAN	88	909	375	3893
TAIWAN	149	635	304	2043
HONGK	43	824	331	3230
AUSTRL	67	664	614	3928
NEUSEE	22	271	34	396

8444 00 10

DUESENSPINNMASCHINEN

	STUECK		STUECK	
EINF	4*	56*	4*	56*
GEW DT	21		21	
AUSF	*	*	16*	6779*
GEW DT			1053	
USA			1	121
SYRIEN			1	198
A EMIR			13	5952
REPKOR			1	508

8444 00 90

VERSTRECKMASCH F SYNTH SPINNST USW

	STUECK		STUECK	
EINF	15*	1014*	22*	1186*
GEW DT	62		111	
EV			1	122
EU	7	595	11	597
NIEDL	1	200	2	201
OESTER	4	394	4	394
TSCHE	8	419	10	561
AUSF	63*	10267*	211*	53987*
GEW DT	3208		15989	
EU	10	2357	26	5436
FRANKR			6	321
ITAL	2	181	3	562
G BRIT	1	233	4	273
DAENM	1	80	2	131
SPAN	5	1664	5	1664
OESTER			1	145
BELGI	1	199	5	2380
ISLAND	1	300	1	300
SCHWZ			1	150
TUERK			2	614
LETTLD	10	362	10	450
SLOWAK			10	5310
AEGYPT	10	2584	18	6964
USA	2	1355	83	10082
MEXIKO			1	151
GUATEM			2	334
BRASIL			4	250
ARGENT			1	367
IRAN	1	365	1	365
INDIEN	1	179	1	179
THAIL			2	2575
INDONE			1	398
CHINA			6	769
REPKOR			1	280
TAIWAN	27	2701	39	17946

8445 11 00

KREMPELN (KARDEN)

	STUECK		STUECK	
EINF	*	*	2*	119*
GEW DT			110	
EU			1	5
MEXIKO			1	114
AUSF	119*	13241*	467*	53328*
GEW DT	7457		28007	
EU	9	1303	60	9033
FRANKR	4	621	17	2723
ITAL	2	270	7	959
GRIECH			1	147
PORTUG	1	133	3	398
SPAN			11	1676
OESTER	2	279	16	2134
BELGI			5	795
TUERK	19	2875	41	5469
TADSCH			3	493
TUNES	1	110	15	888
AEGYPT			7	1598
NIGERI			4	522
S AFR			22	1067
USA	12	2889	82	13053
MEXIKO	6	398	24	2811
HONDUR			1	155
EL SAL			1	167
ECUAD	1	120	1	120
PERU			6	480
IRAN	13	1031	36	3544
PAKIST	16	1162	58	4285
INDIEN	10	793	26	2634
BANGLA	16	1283	16	1283
THAIL	9	756	13	981

Wichtigste Ursprungs- und Bestimmungs-Laender	MAI 2000 dt = 100kg	MAI 2000 1000 DM	JAN./MAI 2000 dt = 100kg	JAN./MAI 2000 1000 DM
INDONE	1	80	15	1184
MALAYS			4	618
PHILIP	1	43	4	486
CHINA			12	915
JAPAN	5	398	5	398
HONGK			7	999
8445 12 00				
KAEMMASCHINEN				
	STUECK		STUECK	
EINF	2*	8*	5*	102*
GEW DT	77		247	
SCHWZ	2	8	5	102
AUSF	4*	160*	12*	451*
GEW DT	120		482	
EU			5	155
SPAN			5	155
TSCHE	4	160	4	160
CHINA			3	136
8445 13 00				
VORSPINNMASCH (SPINDELBANK FLYER)				
	STUECK		STUECK	
EINF	1*	2*	1*	2*
GEW DT	20		20	
AUSF	18*	4483*	52*	13822*
GEW DT	1956		6386	
EU			2	820
ITAL			2	820
TUERK			2	424
TSCHE	2	130	2	130
SLOWEN			2	535
NIGERI			4	197
S AFR	7	1875	7	1875
MEXIKO	3	807	11	3020
KUBA			1	387
BRASIL	6	1671	13	3678
IRAN			4	1502
TAIWAN			4	1254
8445 19 00				
AND VOR- AUFBERMASCHINEN F SPINNST				
	STUECK		STUECK	
EINF	36*	213*	222*	2570*
GEW DT	357		2059	
EU	5	71	8	547
FRANKR	4	70	7	546
SCHWZ	22	18	27	255
USA			16	391
BRASIL	9	127	156	1054
NEUSEE			13	277
AUSF	423*	25249*	1816*	99457*
GEW DT	8749		33342	
EU	27	1673	347	8278
FRANKR	12	389	72	1667
NIEDL	2	172	29	658
ITAL			22	413
GRIECH	6	363	27	1364
SPAN			17	1026
OESTER	7	749	126	2300
BELGI			26	796
SCHWZ	19	1584	50	3704
TUERK	47	3693	101	7616
POLEN			9	488
TSCHE			20	4952
UNGARN			2	176
BELARS	5	1105	7	1290
RUSSLD	1	90	1	90
TADSCH			33	814
MAROKK			2	180
TUNES	7	571	65	2108
AEGYPT	5	12	47	1793
NIGERI			4	131
MAURIT	2	130	2	130
S AFR	16	1080	88	4442
USA	21	1371	181	9358
KANADA			15	1571
MEXIKO	40	1315	104	5171
VENEZU			6	384
ECUAD	4	120	9	507
PERU	1	74	36	1045
BRASIL			18	5132
BOLIV			5	325
SYRIEN			6	637
IRAN	67	2539	121	6122
SAUDIA			1	242
PAKIST	53	3494	230	12306
INDIEN	22	1020	77	4127
BANGLA	35	1477	40	1951
SRILAN			2	167
THAIL	8	648	18	1236
VIETN	12	1013	15	1239
INDONE	3	240	35	2302
MALAYS			4	292
PHILIP	2	86	5	361
CHINA	2	194	58	5073
REPKOR	7	578	15	1155
JAPAN	5	363	5	363
TAIWAN	12	779	21	1619
HONGK			6	99
AUSTRL			1	130

Wichtigste Ursprungs- und Bestimmungs-Laender	MAI 2000 dt = 100kg	MAI 2000 1000 DM	JAN./MAI 2000 dt = 100kg	JAN./MAI 2000 1000 DM
8445 20 00				
MASCHINEN Z SPINNEN V SPINNSTOFFEN				
	STUECK		STUECK	
EINF	2*	1146*	4*	1636*
GEW DT	512		786	
EU	1	165	1	165
OESTER	1	165	1	165
SCHWZ	1	981	3	1471
AUSF	91*	50674*	423*	239251*
GEW DT	19840		88473	
EU	10	6037	88	47582
FRANKR	1	675	4	1896
NIEDL	1	904	3	2100
ITAL	2	698	44	22180
G BRIT			1	1203
GRIECH			13	5504
PORTUG	2	685	2	685
SPAN	2	1653	5	3000
OESTER	2	1422	12	5782
BELGI			4	5222
SCHWZ			9	5042
TUERK	24	10671	58	30655
POLEN			9	2183
TSCHE	2	70	5	1264
SLOWAK	1	75	1	150
RUSSLD			1	156
SLOWEN	2	530	4	1060
TUNES	1	306	3	1702
AEGYPT	1	2509	1	2509
NIGERI			5	3418
S AFR	9	2742	13	3990
USA	5	702	15	7445
KANADA	1	612	2	662
MEXIKO	8	2887	48	22457
EL SAL	2	1619	5	2456
VENEZU			3	2147
PERU			6	1812
BRASIL	4	3830	25	20307
CHILE			3	1152
ARGENT			2	2039
SYRIEN	11	6136	15	8987
IRAN	1	789	22	7916
PAKIST			4	1045
BANGLA			9	6520
THAIL	1	1890	3	2381
VIETN			2	650
INDONE			9	1410
PHILIP	1	284	1	284
CHINA	6	8830	31	19751
REPKOR	1	155	4	10111
JAPAN			2	839
TAIWAN			13	18780
HONGK			1	367
8445 30 10				
MASCH Z DUBLIEREN V SPINNSTOFFEN				
	STUECK		STUECK	
EINF	*	*	8*	1153*
GEW DT			506	
EU			8	1153
ITAL			8	1153
AUSF	*	*	*	*
8445 30 90				
MASCHINEN Z ZWIRNEN V SPINNSTOFFEN				
	STUECK		STUECK	
EINF	7*	1944*	21*	5347*
GEW DT	901		1782	
EU	7	1944	13	3929
FRANKR	4	1342	7	2683
ITAL	3	602	5	1240
SCHWZ			6	1402
AUSF	46*	7686*	445*	60207*
GEW DT	3210		20992	
EU	2	656	245	11106
ITAL			88	6977
PORTUG			5	1065
SPAN			3	702
SCHWED			1	396
OESTER	1	2	2	188
BELGI	1	654	146	1778
SCHWZ			4	683
TUERK	8	963	23	6323
TSCHE			5	523
MAROKK			1	165
USA	8	2595	60	21072
KANADA			2	479
BRASIL			10	1364
PAKIST	12	909	12	912
INDIEN	7	1011	24	3559
THAIL	3	378	3	378
CHINA	2	663	34	6371
REPKOR			9	5690
TAIWAN			6	570
AUSTRL	1	394	2	801

Wichtigste Ursprungs- und Bestimmungs-Laender	MAI 2000 dt = 100kg	MAI 2000 1000 DM	JAN./MAI 2000 dt = 100kg	JAN./MAI 2000 1000 DM
8445 40 00				
SPUL- WICKEL- HASPELMASCH SPINNST				
	STUECK		STUECK	
EINF	52*	2104*	198*	7707*
GEW DT	582		2273	
LV			1	24
EU	40	534	132	1826
ITAL	19	143	74	953
SPAN	4	131	12	305
BELGI	17	260	44	558
SCHWZ	7	510	35	3126
TSCHE			16	860
SLOWAK			3	95
USA			3	572
REPKOR	1	82	2	204
JAPAN	3	963	4	991
AUSF	173*	28213*	728*	130037*
GEW DT	7669		35667	
EU	37	4573	177	28255
FRANKR	5	598	16	3014
NIEDL	5	822	10	904
ITAL	7	1147	59	8865
G BRIT	6	131	18	1763
IRLAND	1	457	10	3307
DAENM			2	512
GRIECH			11	2846
PORTUG	1	293	8	1574
SPAN	8	262	15	997
SCHWED			6	584
OESTER	2	453	13	2982
BELGI	2	410	8	876
SCHWZ	1	42	7	807
TUERK	11	2175	41	6614
ESTLD	1	198	1	198
POLEN	12	7	23	754
TSCHE	6	215	23	1412
SLOWAK			5	437
UNGARN			4	339
BELARS			14	1804
SLOWEN	2	372	6	1234
MAROKK			2	1044
AEGYPT			11	1981
SUDAN			3	1043
NIGERI			2	977
S AFR	1	379	2	469
USA	24	2242	75	5795
KANADA			3	154
MEXIKO	12	3069	50	12976
EL SAL			1	425
KOLUMB			2	721
ECUAD	1	524	1	524
PERU			2	512
BRASIL	4	596	15	3801
CHILE	1	121	1	121
BOLIV	1	94	1	94
ARGENT			5	748
SYRIEN			1	130
IRAN	3	1239	7	2911
SAUDIA			3	190
PAKIST			7	1341
INDIEN	11	3862	57	18655
BANGLA			14	2423
SRILAN			2	762
THAIL		11	11	2598
VIETN	5	1839	14	5129
INDONE	4	467	19	5947
MALAYS			4	884
PHILIP			1	322
CHINA	21	5703	38	11276
REPKOR	1	57	13	2486
JAPAN			1	256
TAIWAN	1	102	2	162
HONGK	11	258	43	1019
8445 90 00				
AND VORBEREITMASCH F SPINNST-GARN				
	STUECK		STUECK	
EINF	27*	2314*	141*	11117*
GEW DT	1294		5217	
EU			7	667
ITAL			7	667
SCHWZ	8	823	67	6556
TUERK			10	665
TSCHE	19	1491	52	2706
CHINA			5	523
AUSF	26*	6287*	201*	52376*
GEW DT	2707		18627	
LV			2	524
EU	5	900	58	8791
FRANKR	1	234	14	726
ITAL			8	4012
G BRIT			4	90
PORTUG			4	789
SPAN	3	47	7	381
SCHWED			1	163
BELGI	1	619	9	2568
SCHWZ	6	940	26	4898
MALTA	1	550	1	550
TUERK	2	211	8	1993
LETTLD			2	441
TSCHE			4	435
USBEK			2	1570
SLOWEN			1	197
MAROKK			1	140
AEGYPT	1	118	1	118
COTEIV	1	792	1	792
S AFR			1	223

Wichtigste Ursprungs- und Bestimmungs-Laender	MAI 2000 dt = 100kg	MAI 2000 1000 DM	JAN./MAI 2000 dt = 100kg	JAN./MAI 2000 1000 DM
USA			14	9013
MEXIKO			5	2227
BRASIL			5	2607
ARGENT			1	159
IRAN	2	108	5	829
ISRAEL	1	285	1	285
BAHRAI				453
PAKIST	4	905	10	1192
INDIEN			1	146
THAIL			6	3011
INDONE			2	351
CHINA		900	8	2877
REPKOR	2	536	7	2451
TAIWAN			16	6167
8446 10 00				
WEBMASCHINE F GEWEBE BREITE <30CM				
	STUECK		STUECK	
EINF	63*	3853*	244*	15514*
GEW DT	523		2214	
EU	2	340	6	658
SCHWED	2	340	2	340
BELGI			3	267
NORWEG			1	112
SCHWZ	59	3433	235	14664
VIETN	2	80	2	80
AUSF	6*	137*	39*	1463*
GEW DT	31		230	
EU			17	498
G BRIT			15	235
PORTUG			2	263
TUERK			4	277
USA	2	54	9	324
VIETN			2	80
HONGK			2	143
8446 21 00				
WEBMASCH M MOT SCHUETZ SCHUSS>30CM				
	STUECK		STUECK	
EINF	*	*	2*	1385*
GEW DT			193	
SCHWZ			2	1385
AUSF	29*	1976*	157*	6054*
GEW DT	1070		5835	
EU	2	1135	3	2739
SPAN	1	204	1	204
OESTER			1	1604
BELGI	1	931	1	931
LITAU			58	772
TSCHE			3	116
S AFR			3	100
USA	2	515	2	515
MEXIKO			18	600
PAKIST	12	141	41	673
INDIEN	12	126	18	361
BANGLA			9	104
8446 29 00				
AND WEBMASCH M SCHUETZ SCHUSS>30CM				
	STUECK		STUECK	
EINF	6*	1186*	71*	12996*
GEW DT	295		3428	
SCHWZ	6	1186	71	12996
AUSF	*	*	57*	9840*
GEW DT			2752	
EU			53	9804
FRANKR			10	1874
NIEDL			3	620
PORTUG			23	4640
SPAN			14	2196
BELGI			3	474
8446 30 00				
WEBMASCH M SCHUETZLOS SCHUSS >30CM				
	STUECK		STUECK	
EINF	26*	3845*	168*	23045*
GEW DT	1185		8079	
AUS LG			1	63
EU	1	117	30	4242
FRANKR	1	117	3	351
NIEDL			2	122
ITAL			2	404
BELGI			23	3366
SCHWZ	25	3728	115	16278
TSCHE			1	123
INDIEN			1	197
JAPAN			21	2205
AUSF	293*	39220*	1200*	149460*
GEW DT	14149		57603	
EU	50	6209	325	43973
FRANKR	5	486	21	2695
NIEDL	1	13	6	801
ITAL	16	1792	113	15034
G BRIT	7	1189	30	4879
DAENM			2	411
GRIECH			2	312
PORTUG	1	28	22	2460
SPAN			16	2397
SCHWED			5	616
OESTER	6	443	28	3400
BELGI	14	2258	80	10968
SCHWZ	3	379	18	2876
TUERK	54	5782	200	23123
LITAU			17	1234
POLEN	7	961	23	3077
TSCHE	17	1416	35	2845
SLOWAK			12	180
UNGARN	4	539	4	539
BELARS	5	1509	5	1509
SLOWEN	6	123	6	123
MAROKK	6	387	12	1244
AEGYPT			5	664
COTEIV	12	2290	12	2290
NIGERI			20	360
KENIA			4	262
MAURIT			1	200
SIMBAB	2	257	2	257
S AFR	5	704	18	2601
USA	48	7901	130	22010
KANADA	7	1321	14	2353
MEXIKO	2	626	7	1117
ECUAD			9	408
PERU			2	312
BRASIL	14	1972	26	4803
CHILE			2	509
SYRIEN	3	571	3	571
A EMIR			1	400
PAKIST	2	49	99	1964
INDIEN	9	469	23	2723
THAIL	15	2597	40	3909
INDONE	4	440	41	3957
CHINA			32	6887
REPKOR	2	550	12	2645
JAPAN	2	463	13	3469
TAIWAN	2	107	4	214
HONGK			5	995
AUSTRL	12	1598	18	2657
8447 11 10				
RUNDWIRKMASCH ZYLDM<165MM ZUNGENN				
	STUECK		STUECK	
EINF	*	*	33*	973*
GEW DT			203	
EU			25	860
ITAL			25	860
AUSF	5*	305*	221*	8817*
GEW DT	21		1051	
LV			3	275
EU	3	235	46	2900
FRANKR			20	1708
ITAL			1	121
GRIECH			1	76
PORTUG			3	141
SPAN	3	235	8	541
BELGI			1	163
SCHWZ			12	1200
TUERK			72	200
UNGARN			18	164
USA			42	3062
JAPAN			12	1135
8447 11 90				
AND RUNDWIRKMASCH ZYLDURCHM <165MM				
	STUECK		STUECK	
EINF	20*	1046*	135*	7288*
GEW DT	99		650	
AUS LG			1	7
EU	19	795	122	5673
ITAL	19	795	122	5673
SCHWZ			6	244
REPKOR	1	251	4	1350
AUSF	*	*	*	*
8447 12 10				
RUNDWIRKMASCH ZYLDM>165MM ZUNGENN				
	STUECK		STUECK	
EINF	23*	896*	139*	6905*
GEW DT	296		2317	
LV	1	24	6	132
EU	20	390	114	5931
FRANKR	1	2	17	337
NIEDL			12	165
ITAL	6	227	62	4983
G BRIT			4	77
BELGI	8	90	9	251
USA	2	482	2	482
TAIWAN			5	282
NEUSEE			4	79
AUSF	398*	43210*	1626*	193017*
GEW DT	9047		41082	
EV	1	54	1	54
LV			1	82
EU	58	8084	290	38983
FRANKR	4	606	29	4069
NIEDL	1	147	2	337
ITAL	17	2680	81	12826
G BRIT	8	240	13	928
DAENM	3	319	13	1393
GRIECH	8	872	35	3527
PORTUG	6	1061	37	6498
SPAN	7	1265	63	6678
SCHWED	3	614	5	709
FINNL			2	221
OESTER			2	285
BELGI	1	280	8	1510
SCHWZ	2	445	4	668
TUERK	53	5902	153	19370
LETTLD	1	78	1	78
POLEN	6	458	41	3966
TSCHE	1	78	11	443
SLOWAK			5	838
UNGARN	1	52	5	192
UKRAIN			1	233
RUSSLD			4	810
TURKM			9	765
SLOWEN	3	236	3	236
MAROKK	17	1304	29	2214
ALGER	1	183	5	478
TUNES			9	851
AEGYPT	23	1813	87	8088
MAURIT	3	324	19	1367
S AFR			5	551
USA	27	3135	102	12638
KANADA	1	71	17	2371
MEXIKO	76	5994	174	21407
GUATEM	9	605	13	1242
DOM RP			3	205
KOLUMB	1	110	14	1548
VENEZU			8	929
ECUAD			6	609
PERU	7	1094	28	4261
BRASIL	24	3108	70	10934
CHILE			11	1353
BOLIV			1	86
ARGENT	2	145	19	2289
LIBAN	1	144	1	144
SYRIEN	8	835	28	2715
IRAN	2	427	11	1620
ISRAEL	2	297	21	2258
PAKIST	3	168	54	1299
INDIEN	8	913	52	7311
BANGLA	3	170	24	3098
SRILAN	8	1023	17	2343
THAIL	8	533	42	4822
INDONE	1	111	6	1085
MALAYS			3	296
PHILIP	1	197	2	286
CHINA	27	3257	117	13045
REPKOR	5	1091	45	7667
JAPAN	3	316	10	1621
TAIWAN	2	309	8	1217
HONGK			3	789
AUSTRL			9	1324
8447 12 90				
AND RUNDWIRKMASCH ZYLDURCHM >165MM				
	STUECK		STUECK	
EINF	5*	214*	16*	1532*
GEW DT	107		334	
EU			1	89
SPAN			1	89
SCHWZ	2	7	6	279
INDIEN	3	207	7	434
REPKOR			2	730
AUSF	*	*	1*	110*
GEW DT			33	
EU			1	110
G BRIT			1	110
8447 20 10				
FLACH- NAEHWIRKMASCHINEN HANDBETR				
	STUECK		STUECK	
EINF	383*	113*	945*	427*
GEW DT	19		79	
AUS LG	383	113	911	397
JAPAN	383	113	913	399
AUSF	6*	9*	150*	97*
GEW DT	4		23	
EU			1	1
8447 20 92				
FLACHKETTENWIRK-/-RASCHELMASCHINE				
	STUECK		STUECK	
EINF	2*	42*	10*	743*
GEW DT	92		597	
EU			7	592
FRANKR			2	130
ITAL			2	546
AUSF	77*	22733*	555*	153268*
GEW DT	7762		55898	
EU	26	7859	108	31249
FRANKR	4	1422	10	2337

Wichtigste Ursprungs- und Bestimmungs-Laender	MAI 2000 dt = 100kg	MAI 2000 1000 DM	JAN./MAI 2000 dt = 100kg	JAN./MAI 2000 1000 DM
ITAL	13	3575	42	13792
G BRIT	1	131	12	2202
GRIECH	1	278	1	278
PORTUG	1	577	3	1718
SPAN	5	1622	35	9834
SCHWED			2	745
BELGI	1	254	1	254
NORWEG			1	1090
SCHWZ			1	275
MALTA			2	1431
TUERK	6	2413	23	5699
POLEN			3	1612
TSCHE	1	355	2	456
RUSSLD	1	460	1	460
MAZED			2	208
MAROKK			1	1002
AEGYPT			2	204
TANSAN			2	398
S AFR	3	987	3	987
USA	8	2551	50	11113
MEXIKO	1	259	8	2175
GUATEM			2	426
DOM RP			1	195
KOLUMB	6	2385	13	4137
BRASIL	2	675	25	8511
SYRIEN	2	128	5	631
IRAN			9	1871
SRILAN			2	83
THAIL	6	1444	18	4055
VIETN			4	604
INDONE	3	1002	15	2954
MALAYS			1	650
CHINA	5	1228	71	13322
REPKOR	2	341	111	40368
JAPAN	2	298	4	619
TAIWAN	1	184	59	14972
HONGK			2	591
AUSTRL	1	153	2	708
NEUKAL			1	201
8447 20 98				
AND FLACHWIRK-/-STRICKM NAEHWIRKM				
	STUECK		STUECK	
EINF	26*	1868*	157*	7592*
GEW DT	481		2578	
EU	15	1105	99	3691
FRANKR	1	9	9	244
ITAL	11	860	62	2500
G BRIT	2	139	8	321
IRLAND			11	287
GRIECH			2	112
BELGI	1	97	5	180
SCHWZ			5	387
POLEN			4	437
UNGARN	3	46	11	249
KANADA			4	231
JAPAN	7	647	29	2405
AUSF	371*	42784*	1492*	158316*
GEW DT	6327		24022	
EU	136	15796	549	55703
FRANKR	9	1272	19	2629
NIEDL	2	244	4	571
ITAL	66	7501	282	31701
G BRIT	1	131	35	3464
DAENM	7	369	12	1266
GRIECH	1	273	8	1004
PORTUG	10	1477	32	5000
SPAN	37	5106	139	17523
SCHWED			1	154
OESTER			3	534
BELGI	3	423	14	1867
TUERK	55	7877	124	14324
LETTLD			3	139
LITAU	1	40	2	165
POLEN	2	236	26	2641
TSCHE	1	10	2	86
SLOWAK	1	195	10	517
UNGARN			24	1441
RUMAEN	19	2130	29	3236
BULGAR			2	251
UKRAIN	10	1008	12	1063
RUSSLD	3	636	5	792
SLOWEN			3	499
KROAT			4	274
JUGOSL			9	291
MAZED			4	437
MAROKK	2	282	8	577
TUNES	2	277	13	1962
AEGYPT			11	1105
MAURIT			10	818
USA	17	1639	48	4754
KANADA			1	77
MEXIKO	45	4593	106	8473
GUATEM			12	447
KOLUMB	4	532	4	532
ECUAD	3	101	9	201
PERU	7	19	17	622
BRASIL	11	1163	71	7207
BOLIV	5	79	18	260
URUGU	1	132	1	132
ARGENT	3	511	19	1026
ZYPERN			7	704
LIBAN			3	474
SYRIEN			2	365
IRAN	7	63	16	399
ISRAEL	3	659	7	1291
INDIEN	2	222	7	1059
BANGLA			5	278
THAIL			19	2383
INDONE			3	300
MONGOL			10	1486
CHINA	11	1611	46	6527
REPKOR	8	1401	23	4008
JAPAN	3	320	32	3876
HONGK	1	123	139	14640
8447 90 00				
GIMPEN- TUELL- SPITZENMASCHINE USW				
	STUECK		STUECK	
EINF	21*	991*	111*	4348*
GEW DT	295		775	
LV			2	179
AUS LG			19	709
EU	3	102	15	661
ITAL	2	82	14	641
SCHWZ	1	295	4	579
UKRAIN	1	10	5	90
USA			2	173
REPKOR	1	98	3	240
JAPAN	15	486	69	2483
AUSF	208*	11858*	744*	39123*
GEW DT	2280		8434	
LV	1	13	1	13
EU	39	1914	175	9073
FRANKR	21	337	44	1206
NIEDL	3	27	10	242
ITAL	8	1002	56	4070
G BRIT	4	106	5	395
DAENM			5	197
GRIECH	1	207	5	435
PORTUG			10	1019
SPAN	1	128	17	508
FINNL			6	142
OESTER			5	165
BELGI	1	107	12	694
NORWEG	1	339	1	339
SCHWZ	5	165	7	430
TUERK	31	906	87	1725
POLEN	5	336	41	1535
TSCHE			7	374
SLOWAK	1	126	2	131
UNGARN	5	215	10	544
RUMAEN	1	89	2	221
SLOWEN	1	78	4	281
MAZED			2	172
MAROKK	4	573	10	893
ALGER	5	84	28	445
TUNES	6	44	9	476
AEGYPT			5	270
NIGERI			4	320
S AFR			8	75
USA	24	1135	140	3991
KANADA	1	40	2	217
MEXIKO	19	778	38	2493
EL SAL			1	113
BRASIL	17	1115	20	1650
ARGENT	2	273	5	775
SYRIEN	4	579	10	1322
JORDAN	1	214	2	415
SAUDIA	1	146	1	146
BAHRAI	1	84	1	84
INDIEN			4	449
THAIL			2	297
INDONE	4	497	29	3300
MALAYS			3	309
SINGAP	1	145	14	1562
CHINA			7	238
REPKOR	2	536	3	836
TAIWAN	10	914	17	2165
AUSTRL	14	475	21	1060
8448 11 00				
SCHAFTMASCHINE KARTENSPARVORRICHT USW				
	DT		DT	
EINF	915*	2934*	3577*	13465*
LV				13
EU	402	1615	1945	8726
FRANKR	383	1567	1886	8590
SCHWZ	361	1227	1469	4598
USA	152	92	152	92
AUSF	911*	3124*	4208*	12649*
EU	217	1171	1373	5334
ITAL	4	173	33	262
G BRIT			61	240
PORTUG			79	559
SPAN	2	30	206	586
OESTER			23	99
BELGI	211	968	960	3519
TUERK			158	189
POLEN			70	207
MAROKK	85	82	85	82
S AFR	66	209	66	209
USA	67	278	150	611
BRASIL			34	116
ARGENT			43	198
SYRIEN	215	552	1011	2673
INDIEN	22	147	26	263
INDONE	125	594	549	2180
8448 19 00				
AND HILFSMASCH -APP F MASCH 8444-8447				
EINF	164*	918*	1617*	8274*
LV				49
AUS LG	19	56	40	118
EU	53	555	592	4860
NIEDL	32	332	61	650
ITAL	15	26	723	2667
SCHWED	1	4	117	967
BELGI	5	186	22	400
SCHWZ	86	195	375	2547
TSCHE	6	108	12	197
CHINA			60	85
JAPAN	19	59	66	282
AUSF	190*	2944*	2191*	16516*
LV		26		46
EU	55	852	456	6534
FRANKR	13	348	54	1146
ITAL	7	179	88	1737
G BRIT	4	62	16	267
PORTUG			103	1294
SPAN	20	154	148	1238
OESTER		3	4	132
BELGI	2	52	21	376
SCHWZ	15	162	683	634
MALTA			9	160
TUERK	9	112	23	307
UNGARN		2	53	226
AEGYPT			10	155
USA	7	133	62	1105
MEXIKO		2	61	374
SYRIEN			14	175
ISRAEL	9	78	9	78
PAKIST			34	269
INDONE	7	115	30	323
MALAYS			23	423
CHINA	37	577	43	673
REPKOR	6	154	206	1879
JAPAN		6	9	378
TAIWAN	8	207	71	1069
HONGK	11	164	19	270
8448 20 10				
TEILE/ZUB F MASCH 8444 A EISEN/STAHL				
EINF	26*	321*	155*	1576*
LV				62
EU	16	32	91	605
G BRIT	6	13	38	529
SCHWZ	8	208	60	873
USA	2	81	2	91
AUSF	13*	181*	39*	560*
EV		57	1	90
LV				14
EU	6	9	23	44
USA	7	40	12	409
BRASIL		116	3	144
8448 20 90				
AND TEILE/ZUB F MASCH 8444 HILFSMASCH				
EINF	2772*	3975*	9220*	15578*
EV			1	12
LV			2	45
EU	352	954	1022	4571
FRANKR	18	47	61	162
NIEDL	16	83	81	423
ITAL	141	135	338	453
G BRIT	8	79	220	573
OESTER		495	61	2746
SCHWZ	55	1149	182	4512
TSCHE	1744	1071	6945	4386
SLOWAK			37	102
USA	1	22	27	472
CHINA	614	580	908	883
JAPAN	1	126	12	331
AUSF	1422*	10797*	5275*	47809*
EV	88	96	88	96
LV			2	37
PV	6	70	20	202
EU	387	1815	918	7322
FRANKR	2	73	21	534
ITAL	337	1004	722	3792
G BRIT	23	182	55	472
IRLAND	7	261	55	1233
SPAN	3	52	17	333
BELGI	5	126	18	492
SCHWZ	13	207	322	3708
TUERK	7	249	162	1831
TSCHE	35	258	95	409
SLOWAK			16	275
UNGARN		11	25	179
BULGAR				130
RUSSLD	212	203	218	235
AEGYPT	1	43	27	302
S AFR	8	84	19	223
USA	36	1021	308	6160
MEXIKO	20	632	150	4448
VENEZU			2	181
BRASIL	66	548	126	1752
ARGENT	267	1686	273	1863
IRAN	91	164	96	574
ISRAEL	9	237	65	1165
SAUDIA	22	336	51	839
PAKIST	30	281	94	843
INDIEN	14	198	78	942
THAIL	8	210	18	431
INDONE	6	134	36	429
SINGAP	8	495	25	1075
CHINA	49	910	1362	5792
REPKOR		32	25	461
TAIWAN	21	593	576	5002
HONGK	5	190	8	299

Wichtigste Ursprungs- und Bestimmungs-Laender	MAI	2000	JAN./MAI	2000
	dt = 100kg	1000 DM	dt = 100kg	1000 DM
8448 31 00				
KRATZENGARNITUREN				
EINF	785*	1108*	3215*	4946*
EU	310	421	1356	2524
FRANKR	126	165	308	372
NIEDL	77	92	690	1597
G BRIT	101	137	281	421
SCHWZ	106	390	420	1570
USA	362	273	1427	819
AUSF	972*	2684*	4433*	11462*
LV			4	50
EU	364	817	1904	4013
FRANKR	40	80	307	601
NIEDL	10	9	214	296
ITAL	106	181	533	1034
G BRIT	16	29	130	240
GRIECH	26	88	37	206
PORTUG	48	184	122	484
SPAN	76	170	256	588
OESTER	10	14	179	267
SCHWZ	43	135	286	757
TUERK	116	136	192	299
POLEN	5	14	108	267
TSCHE	60	207	271	1009
TUNES		4	22	111
AEGYPT			117	261
USA	52	95	108	363
MEXIKO	82	508	96	559
IRAN	39	120	162	330
PAKIST			44	123
INDIEN	29	88	97	274
MALAYS	31	71	176	602
TAIWAN	11	36	359	816
HONGK			47	183
8448 32 00				
TEILE/ZUBEH F SPST-VOR/AUFBEREITMASCH				
EINF	5679*	2851*	18997*	14449*
PV	27	16	27	16
AUS LG	2	6	2	6
EU	241	800	1583	6633
FRANKR	28	197	111	1032
NIEDL	95	79	410	915
ITAL	13	100	239	1583
G BRIT	11	78	329	1187
PORTUG			57	233
SPAN	27	62	163	290
OESTER	12	39	64	304
BELGI	55	245	209	1079
SCHWZ	2699	653	6313	1549
POLEN	391	196	2495	1180
TSCHE	551	381	1923	1991
USA	2	9	148	294
BRASIL	1480	620	5408	1982
JAPAN	30	88	72	435
AUSF	1666*	11202*	6083*	43852*
EV			1	18
EU	183	1822	1092	8916
FRANKR	18	303	268	1986
NIEDL	15	112	37	371
ITAL	53	514	268	2433
GRIECH	7	33	42	246
PORTUG	5	82	38	505
SPAN	32	250	62	604
OESTER	7	42	163	647
BELGI	37	394	172	1586
SCHWZ	67	330	309	1544
TUERK	37	314	79	942
POLEN	2	35	12	227
TSCHE	22	154	180	610
RUMAEN	6	49	33	362
UKRAIN				120
BELARS	230	1141	232	1217
ALGER			1	104
AEGYPT	9	110	36	870
NIGERI	4	52	18	224
KENIA	1	7	2	142
S AFR	20	211	58	585
USA	550	1943	1809	9126
MEXIKO	5	72	49	517
BRASIL	175	643	477	2251
ARGENT	53	499	57	546
SYRIEN		4	6	137
IRAN	11	312	25	497
ISRAEL	7	87	12	162
SAUDIA	4	75	9	219
PAKIST	3	24	52	538
INDIEN	125	1111	533	3576
THAIL	9	297	89	760
INDONE	14	124	63	719
MALAYS	3	22	18	192
SINGAP	3	29	19	337
CHINA	42	539	216	3142
REPKOR	9	145	27	490
TAIWAN	5	82	59	925
HONGK	7	108	28	407
AUSTRL	17	303	53	1018
8448 33 10				
SPINDELN U SPINDELFLUEGEL				
EINF	697*	1583*	2765*	5901*
LV			1	8
EU	7	37	171	628
ITAL	7	34	154	543
TSCHE	640	1452	2466	4976
AUSF	656*	2792*	3597*	14265*
EU	202	898	934	4695
ITAL	187	822	868	4244
SCHWZ	124	280	909	2069
TUERK	7	81	47	477
USA	52	445	229	1609
BRASIL	24	130	53	295
ARGENT			48	248
PAKIST	48	172	200	566
INDIEN	10	61	158	533
THAIL			52	183
INDONE	27	101	136	426
CHINA	39	118	49	175
REPKOR	15	90	121	577
JAPAN	72	199	400	1298
TAIWAN	12	56	67	295
8448 33 90				
SPINNRINGE U RINGLAEUFER				
EINF	87*	800*	256*	3344*
PV			1	102
EU	7	112	39	508
ITAL	5	72	33	349
G BRIT			4	91
SCHWZ	32	643	146	2606
REPKOR		6	5	168
AUSF	110*	1588*	635*	8428*
EU	28	378	175	2845
FRANKR	2	38	14	207
ITAL	4	55	84	1653
GRIECH	10	144	17	294
TUERK	14	206	58	698
AEGYPT	1	11	38	225
USA	7	220	17	483
MEXIKO	2	21	33	347
BRASIL	9	107	38	370
A EMIR			32	553
PAKIST	21	248	52	730
INDIEN	6	68	22	253
THAIL	6	60	35	265
REPKOR	1	34	14	176
TAIWAN	4	50	35	444
8448 39 00				
AND TEILE ZUBEH F MASCH 8445 U HILFSM				
EINF	7836*	16833*	32024*	72895*
EV			4	90
LV	1	3	10	80
PV	79	369	220	1026
AUS LG	182	683	1246	4453
EU	519	2657	3175	11470
FRANKR	8	56	272	695
NIEDL	66	372	367	1429
ITAL	286	1350	1349	5323
G BRIT	61	381	342	1733
GRIECH	1	7	38	476
SCHWED	40	176	48	207
OESTER	31	34	417	429
BELGI	25	249	136	875
SCHWZ	358	2266	1927	10556
TUERK	1	4	168	316
TSCHE	4748	7602	17044	32375
USA	12	327	213	1105
BRASIL	524	723	2639	3756
INDIEN	942	1092	2592	3376
THAIL			4	90
MALAYS	40	83	114	184
SINGAP	265	1023	1516	5452
CHINA	286	250	1860	1171
JAPAN	41	553	205	2081
AUSF	7870*	47278*	41217*	219551*
LV	23	137	34	225
PV	23	232	583	1544
EU	1055	8007	6113	42971
FRANKR	53	848	290	4497
NIEDL	41	330	218	1595
ITAL	281	1745	2904	15591
G BRIT	24	372	319	2500
DAENM	6	93	23	380
GRIECH	6	102	75	1381
PORTUG	8	187	206	2456
SPAN	228	964	789	5193
OESTER	11	242	142	1939
BELGI	390	3025	1125	6988
SCHWZ	324	1464	1784	8455
TUERK	333	2831	1421	11158
POLEN	33	177	112	845
TSCHE	3062	6075	16487	30652
SLOWAK	13	306	58	1099
UNGARN	9	86	23	374
RUSSLD	89	241	784	972
USBEK			101	118
TADSCH	27	80	29	113
SLOWEN	46	266	57	488
MAROKK	10	146	57	692
TUNES	50	257	73	511
AEGYPT	12	171	291	1960
NIGERI	19	329	213	1582
KAMERU	1	36	6	164
MAURIT	3	50	33	327
SAMBIA	2	18	9	187
SIMBAB	3	54	27	407
S AFR	34	663	399	2750
USA	784	11896	3818	53881
KANADA	6	59	123	1147
MEXIKO	277	1791	595	4162
GUATEM	4	42	16	228
EL SAL	44	250	63	454
KOLUMB	7	164	91	1092
VENEZU	9	115	60	1017
ECUAD	50	309	65	503
PERU	11	104	55	599
BRASIL	48	791	269	3720
CHILE	29	150	40	268
ARGENT	22	223	129	1593
LIBAN			34	145
SYRIEN	10	217	44	920
IRAN	14	114	132	1169
ISRAEL	1	29	68	516
PAKIST	53	201	175	1353
INDIEN	178	1106	950	5850
BANGLA	127	347	134	485
THAIL	38	453	195	2280
INDONE	47	581	285	3085
MALAYS	16	161	106	912
SINGAP	32	202	148	562
PHILIP	8	180	48	990
CHINA	526	2441	2862	10618
REPKOR	48	553	173	2643
JAPAN	117	735	575	2471
TAIWAN	77	1172	294	4584
HONGK	89	982	252	3721
AUSTRL	9	237	29	589
8448 41 00				
WEBSCHUETZEN				
EINF	*	*	*	5*
EU				3
AUSF	52*	503*	166*	1591*
EU	6	105	15	312
AEGYPT			16	90
S AFR	35	140	35	140
JORDAN			18	129
THAIL	7	83	18	194
8448 42 00				
WEBEBLAETTER WEBLITZEN WEBSCHAEFTE				
EINF	102*	559*	687*	3763*
EU	37	241	259	1414
FRANKR	18	85	131	937
NIEDL	13	115	45	152
BELGI	3	16	75	289
SCHWZ	51	231	336	1884
TSCHE	10	75	59	361
AUSF	564*	4135*	2767*	16571*
PV			2	15
EU	189	1652	1213	7813
FRANKR	12	70	110	749
NIEDL	12	94	30	341
ITAL	60	495	256	2226
G BRIT	14	78	36	215
PORTUG	30	190	46	395
SPAN	30	107	83	402
BELGI	20	489	598	2916
SCHWZ	50	277	277	1328
TUERK	4	24	55	268
TSCHE	8	48	37	378
USA	34	329	118	594
KANADA	17	100	43	224
MEXIKO	11	51	131	452
BRASIL	3	20	114	527
PAKIST			26	116
THAIL	10	82	22	160
INDONE	17	105	48	250
CHINA	3	32	36	199
REPKOR	29	195	199	1374
JAPAN	66	459	131	827
TAIWAN	52	347	112	740
HONGK	30	186	49	319
8448 49 00				
AND TEILE ZUBEH F WEBMASCH HILFSMASCH				
EINF	3699*	12730*	21454*	57407*
PV	5	31	28	66
AUS LG	114	61	132	98
EU	566	4684	4318	19642
FRANKR	175	956	859	4850
NIEDL	9	89	373	605
ITAL	132	2058	1374	6366
G BRIT	19	71	67	270
SCHWED	30	626	135	1490
FINNL	10	348	228	1973
OESTER	44	274	184	1170
BELGI	29	209	574	2936
SCHWZ	2324	7068	12580	33670
POLEN	331	47	2710	229
TSCHE	121	269	788	1209
KROAT			95	300
USA	2	55	39	281
INDONE	8	149	27	461
CHINA	130	183	202	262
JAPAN	115	147	139	762
TAIWAN		22	30	141
AUSF	10653*	60554*	46512*	276575*
EINSCHL. 8448 51 90				

Wichtigste Ursprungs- und Bestimmungs-Laender	MAI 2000 dt = 100kg	MAI 2000 1000 DM	JAN./MAI 2000 dt = 100kg	JAN./MAI 2000 1000 DM
LV			21	20
PV	18	3	63	155
EU	2938	13978	21389	91669
FRANKR	77	1254	584	7424
NIEDL	468	1336	1659	5974
ITAL	99	4446	2950	28166
G BRIT	116	951	1478	9370
IRLAND	36	75	52	248
DAENM	4	110	21	553
GRIECH	4	397	28	1909
PORTUG	124	1319	1244	9160
SPAN	67	901	1003	8782
SCHWED	51	229	330	1287
FINNL	9	122	233	2142
OESTER	106	1042	466	3735
BELGI	1776	1782	11329	12824
SCHWZ	3973	2104	12957	7540
TUERK	111	3137	323	12730
LITAU	47	135	165	517
POLEN	254	436	544	1874
TSCHE	229	1017	926	3940
SLOWAK	337	513	1067	1687
UNGARN	3	163	11	719
RUMAEN	6	236	54	891
BULGAR	1	64	5	299
BELARS		14	57	305
RUSSLD	4	190	9	370
SLOWEN	3	160	8	542
MAROKK	3	213	65	812
ALGER	7	13	27	183
TUNES	1	45	8	386
AEGYPT	3	269	38	1560
NIGERI		1	89	277
MAURIT	2	191	9	771
S AFR	3	224	117	1358
USA	577	8784	2425	37444
KANADA	129	1303	509	5271
MEXIKO	214	1758	540	5477
GUATEM	1	121	6	398
HONDUR	2	166	3	272
EL SAL	1	122	79	398
COSTA	1	46	3	234
KOLUMB	3	229	21	1262
VENEZU	1	87	5	481
ECUAD	1	129	5	520
PERU	2	183	9	743
BRASIL	611	5104	966	12409
CHILE	2	89	18	404
BOLIV		16	116	218
ARGENT	2	212	114	1434
SYRIEN	41	573	296	1190
IRAN	100	277	123	1135
ISRAEL	14	333	62	1386
BAHRAI	114	104	212	236
PAKIST	120	212	351	723
INDIEN	28	506	126	2641
BANGLA		33	2	270
SRILAN	4	151	9	465
THAIL	101	113	258	706
VIETN	2	115	37	688
INDONE	31	832	193	4093
MALAYS	2	90	86	632
SINGAP	22	1385	85	4734
PHILIP	3	96	11	655
CHINA	4	191	34	1755
REPKOR	22	1157	76	4535
JAPAN	362	3179	1044	15044
TAIWAN	5	322	18	1524
HONGK	148	8741	601	35696
AUSTRL	4	247	38	1240
8448 51 10				
PLATINEN F WIRK- STRICK- GIMPENMA				
	KG		KG	
EINF	9489*	1034*	43515*	4001*
EV			49	8
LV	9	4	35	15
PV	8643	766	39454	2838
EU	118	21	591	127
TSCHE	8643	766	39095	2800
MALAYS	625	204	2948	892
AUSF	22328*	4709*	99337*	21217*
EV			31	17
LV			68	34
EU	6972	1231	36361	6843
FRANKR	138	49	1014	393
ITAL	5717	884	30657	5195
G BRIT	411	100	1221	309
PORTUG	198	74	1391	383
SCHWZ	680	117	1418	301
TUERK	704	266	4612	1303
TSCHE	3909	341	19898	1741
RUMAEN	20	7	325	166
USA	1457	563	6708	2430
KANADA	60	18	846	197
MEXIKO	386	121	1364	384
BRASIL	418	207	1725	861
INDIEN	345	110	1355	327
CHINA	3490	419	8096	1171
REPKOR	258	98	794	353
JAPAN	489	285	1925	1015
TAIWAN	1407	227	4890	804
HONGK	240	146	1156	600
8448 51 90				
NADELN AND WAREN Z MASCHENBILDUNG				
	DT		DT	
EINF	228*	5009*	1234*	27519*

Wichtigste Ursprungs- und Bestimmungs-Laender	MAI 2000 dt = 100kg	MAI 2000 1000 DM	JAN./MAI 2000 dt = 100kg	JAN./MAI 2000 1000 DM
AUS LG	1	3	3	13
EU	105	2528	534	12418
ITAL		19	11	441
PORTUG	105	2447	516	11775
SCHWZ	5	97	17	242
TSCHE	96	1670	511	10441
USA	1	56	12	241
INDIEN	14	303	102	2204
MALAYS	3	239	8	688
CHINA	2	38	13	171
JAPAN	2	44	10	582
AUSFUHR UNTER 8448 49 00				
8448 59 00				
AND TEILE ZUBEH F WIRK- STRICKMASCH				
EINF	4051*	7936*	16507*	35483*
EV			4	14
LV		35		44
PV	4	20	6	28
AUS LG	1	7	6	46
EU	1277	4936	3971	21344
FRANKR	14	43	139	428
NIEDL	5	95	53	526
ITAL	768	1314	1428	5409
G BRIT	17	315	108	1245
PORTUG	7	456	30	1832
SPAN	3	32	63	327
SCHWED	268	2551	1109	10791
BELGI	184	83	945	549
SCHWZ	64	637	538	3402
TSCHE	2029	645	8998	3069
UNGARN	100	81	191	232
USA	19	291	327	1884
INDIEN	265	271	1017	914
SINGAP	157	404	684	1791
CHINA	20	130	53	376
JAPAN	8	236	35	1074
TAIWAN	26	153	103	573
AUSF	4719*	26687*	18864*	118895*
LV			5	40
PV	630	160	1920	506
EU	1294	10210	5303	48049
FRANKR	129	906	444	4061
NIEDL	16	76	49	769
ITAL	654	5506	2814	24783
G BRIT	58	699	341	4776
IRLAND	55	159	56	171
DAENM	22	104	148	1098
GRIECH	188	525	250	1277
PORTUG	45	701	468	2826
SPAN	60	624	354	3816
SCHWED	18	192	73	1026
FINNL	1	27	25	212
OESTER	22	321	183	1833
BELGI	26	370	98	1401
SCHWZ	315	403	1431	1346
TUERK	162	709	520	2794
POLEN	195	635	318	1327
TSCHE	580	253	2225	1317
SLOWAK	9	63	98	223
UNGARN	15	57	90	528
RUMAEN	2	27	23	247
RUSSLD	4	66	67	415
KROAT	4	77	13	136
AEGYPT	12	104	111	774
NIGERI			15	191
MAURIT	13	86	45	352
S AFR	31	250	94	789
USA	448	3354	2244	15964
KANADA	6	42	40	323
MEXIKO	24	136	137	1255
KOLUMB	19	134	40	337
PERU	13	117	47	425
BRASIL	80	615	497	2325
ARGENT	18	63	74	513
SYRIEN	8	134	132	1145
IRAN	7	77	57	430
ISRAEL	18	197	167	1844
PAKIST	24	183	49	431
INDIEN	36	322	296	2218
THAIL	19	384	77	914
INDONE	20	96	61	549
MALAYS	11	83	148	751
SINGAP	25	162	113	783
PHILIP	4	21	34	376
CHINA	137	911	1221	6784
REPKOR	326	1913	658	6347
JAPAN	277	1762	846	5710
TAIWAN	320	2189	1023	7144
HONGK	21	174	95	1011
AUSTRL	27	192	76	662
8449 00 00				
MASCHINEN Z HERST/AUSRUEST V FILZ USW				
EINF	2664*	7211*	10942*	15732*
AUS LG	1	6	4	27
EU	1688	6928	3648	12175
FRANKR	1490	5814	1569	5200
G BRIT	1	17	221	249
PORTUG	184	989	1158	5017
SCHWED	2	29	52	402
OESTER	3	75	5	103
BELGI			630	133
NORWEG			88	521
TSCHE	973	256	5099	1673
UKRAIN			1004	1614
USA	2	21	63	623

Wichtigste Ursprungs- und Bestimmungs-Laender	MAI 2000 dt = 100kg	MAI 2000 1000 DM	JAN./MAI 2000 dt = 100kg	JAN./MAI 2000 1000 DM
AUSF	2264*	8601*	18230*	62909*
EU	60	463	6128	18253
FRANKR	9	84	259	1248
NIEDL	3	42	26	231
ITAL	13	181	75	931
G BRIT	20	58	544	1726
SPAN	5	42	1811	3353
OESTER	5	11	117	499
BELGI	2	16	3265	10012
NORWEG			167	472
SCHWZ	5	52	18	232
TSCHE	675	3674	1005	4328
RUMAEN			254	425
RUSSLD	3	21	784	3021
JUGOSL			13	100
LIBYEN			7	150
AEGYPT		4	1253	2220
NIGERI			264	764
S AFR	4	28	36	329
USA	710	2468	5574	18505
MEXIKO	484	761	816	1853
VENEZU			7	97
BRASIL	15	215	260	1120
INDONE	172	137	250	240
CHINA			904	6992
REPKOR	8	88	32	399
JAPAN	3	57	18	302
TAIWAN	15	139	80	875
HONGK	8	68	61	595
AUSTRL	9	199	29	375
8450 11 11				
WASCHVOLLAUTOMAT FRONTLADER <6KG				
	STUECK		STUECK	
EINF	97648*	46121*	443704*	213948*
GEW DT	70457		316846	
AUS LG	158	73	961	473
EU	62753	29936	345580	170965
FRANKR	266	151	3335	2170
NIEDL	1	2	537	417
ITAL	44124	22235	269908	127172
G BRIT	1462	567	9050	3976
DAENM	87	71	4322	12581
SPAN	15162	5747	51089	19503
SCHWED	300	164	2150	1166
OESTER	1351	979	4963	3777
BELGI			226	203
TUERK	2291	742	14778	4519
POLEN	13646	7271	38984	19973
SLOWEN	18607	8046	42780	17805
REPKOR	161	76	980	486
AUSF	126107*	96004*	706939*	527209*
GEW DT	100605		558274	
EU	93472	72007	547370	411905
FRANKR	12349	8436	56967	41078
NIEDL	24791	20326	157233	124116
ITAL	3874	2835	31877	20304
G BRIT	15510	11188	97274	69557
IRLAND	82	101	930	892
DAENM	4717	3648	30836	25321
GRIECH	5412	3201	25575	14865
PORTUG	1276	1085	3780	3088
SPAN	6504	4600	26095	19603
SCHWED	3259	2727	32337	24629
FINNL	1403	1095	4846	3973
OESTER	6047	5009	39684	31231
BELGI	7748	7267	35083	30789
LUXEMB	500	489	2853	2489
ISLAND	264	176	591	452
NORWEG	2090	1946	6854	5892
SCHWZ	6333	6916	30163	30687
MALTA	320	227	893	578
TUERK	903	790	3089	2859
LETTLD	424	243	2155	1145
LITAU	1269	885	8707	5794
POLEN	2050	901	12804	5905
TSCHE	1185	600	7524	3817
UNGARN	310	177	3047	1677
RUMAEN	129	48	1532	382
BULGAR	63	34	465	180
UKRAIN	808	515	5823	3622
MOLDAU			515	300
RUSSLD	6292	4191	32871	23010
SLOWEN	120	83	269	210
KROAT	101	56	646	354
B HERZ	1122	290	1453	399
S AFR	763	266	3554	1413
USA	1540	1211	7678	6308
KANADA	233	233	790	819
ZYPERN	415	251	755	459
LIBAN	33	23	862	563
IRAN	155	43	461	220
ISRAEL	2672	1572	13064	8118
SAUDIA			216	105
A EMIR	782	646	2708	2051
SINGAP	54	27	400	212
REPKOR	348	305	2805	1932
JAPAN	92	125	660	773
HONGK	87	83	426	373
AUSTRL	1080	813	4347	3810
8450 11 19				
WASCHVOLLAUTOMATEN TOPLADER <6KG				
	STUECK		STUECK	
EINF	17597*	9949*	102187*	60498*
GEW DT	12448		71817	
EU	17597	9949	100892	60067
FRANKR	14646	8687	86102	53051

Wichtigste Ursprungs- und Bestimmungs-Laender	MAI 2000 dt = 100kg	MAI 2000 1000 DM	JAN./MAI 2000 dt = 100kg	JAN./MAI 2000 1000 DM
ITAL	2685	1107	13119	5348
G BRIT			252	136
DAENM	16	12	276	900
FINNL	250	143	1003	578
SLOWAK			1280	427
AUSF	15295*	9810*	75981*	52414*
GEW DT	10423		55042	
EU	14113	8937	67548	46144
FRANKR	8060	4962	36097	23566
NIEDL	455	377	6429	5784
ITAL	754	640	8013	5389
G BRIT	1619	813	2517	1461
DAENM	160	104	1185	719
GRIECH	737	523	3502	2694
SPAN	214	152	1011	782
SCHWED	1808	1093	6895	4076
OESTER	184	172	1083	950
BELGI	100	77	604	496
SCHWZ	174	186	1507	1474
LITAU	53	37	346	303
RUSSLD	73	66	680	657
ISRAEL	575	393	3655	2450
HONGK	136	79	679	410
8450 11 90				
WASCHVOLLAUTOMATEN > 6-10KG				
	STUECK		STUECK	
EINF	525*	351*	4534*	2763*
GEW DT	400		3388	
AUS LG	500	243	4408	2236
EU			90	307
SCHWED			24	80
BELGI			66	227
USA	24	105	24	105
REPKOR	500	243	4408	2236
AUSF	482*	1155*	3066*	6383*
GEW DT	573		3291	
EU	264	963	1201	5274
FRANKR	22	95	162	806
NIEDL	27	51	143	607
ITAL	38	156	151	762
G BRIT	21	99	104	551
DAENM	22	102	129	551
SPAN	45	128	157	438
OESTER	28	129	166	730
BELGI	34	94	54	208
SCHWZ	16	92	69	386
LETTLD	188	31	1329	218
8450 12 00				
AND WASCHMASCH EINGEB SCHLEUD<10KG				
	STUECK		STUECK	
EINF	495*	259*	8378*	3298*
GEW DT	344		4233	
EU	495	259	8378	3298
ITAL	332	192	4899	2142
G BRIT			1501	442
SPAN	160	65	1919	678
AUSF	66*	104*	675*	673*
GEW DT	67		542	
EU	2	2	282	236
NIEDL			126	109
OESTER			153	123
SCHWZ	44	52	222	263
JAPAN			93	81
8450 19 00				
AND WASCHMASCH OH SCHLEUDER <10KG				
	STUECK		STUECK	
EINF	266*	297*	2228*	1565*
GEW DT	204		1669	
EU	265	295	2024	1542
ITAL			1101	737
SPAN	265	295	923	805
AUSF	546*	344*	1330*	839*
GEW DT	363		938	
EU			5	3
LITAU	406	252	460	296
RUSSLD	59	51	383	325
8450 20 00				
WASCHMASCHINEN >10KG TROCKWAESCHE				
	STUECK		STUECK	
EINF	14*	374*	97*	1166*
GEW DT	161		544	
AUS LG	2	184	2	184
EU			63	490
BELGI			58	463
SCHWZ	12	190	28	413
USA	2	184	3	236
AUSF	317*	5932*	1301*	30037*
GEW DT	2804		11767	
EU	270	2670	1095	16559
FRANKR	56	783	216	3325
NIEDL	13	221	55	1297
ITAL	31	334	173	3149
G BRIT	123	371	314	1927
IRLAND	8	14	55	545
DAENM			12	338
GRIECH	4	69	37	514
PORTUG	3	321	50	1263
SPAN	12	356	35	1178
FINNL			5	493
OESTER	9	94	64	1694
BELGI	9	93	69	760
NORWEG	3	74	22	1250
SCHWZ	10	130	31	837
TUERK			2	103
LETTLD	2	122	2	122
POLEN			15	723
BELARS			6	813
KROAT	1	278	1	278
B HERZ	1	57	3	147
AEGYPT	4	785	5	798
USA	9	1066	61	5775
KANADA	7	598	16	1163
THAIL			2	502
TAIWAN			2	168
AUSTRL	4	36	9	359
8450 90 00				
TEILE V MASCHINEN Z WASCHEN V WAESCHE				
	DT		DT	
EINF	21355*	16933*	115658*	83111*
EU	13712	12899	70611	63559
FRANKR	513	1134	2524	4711
NIEDL	394	426	2766	2418
ITAL	5598	7387	28697	39828
G BRIT	114	155	430	689
DAENM	1	20	43	216
SPAN	1185	420	5992	2156
SCHWED	348	624	1507	2361
OESTER	42	114	2598	2446
BELGI	5506	2561	25982	8425
SCHWZ	33	162	337	604
TUERK	26	26	356	269
POLEN	435	970	1917	4263
TSCHE	5418	1239	34926	7045
UNGARN	1300	1431	5832	6462
KROAT	390	91	1443	361
AUSF	6802*	5841*	40558*	35097*
LV				11
EU	2645	2564	23323	21596
FRANKR	1990	818	13208	5778
NIEDL	70	246	470	1304
ITAL	148	198	4362	5040
G BRIT	94	449	1054	2641
SPAN	37	107	540	1220
SCHWED	18	51	244	721
FINNL	9	43	143	276
OESTER	92	187	2559	2743
BELGI	150	331	579	1351
SCHWZ	385	464	1523	1743
TUERK	538	404	2437	1654
POLEN	1676	855	7355	4100
TSCHE	595	232	2457	1248
SLOWAK	112	114	342	362
SLOWEN	316	255	1723	1321
TUNES	6	7	14	98
USA	130	288	326	712
ISRAEL	14	38	73	269
CHINA	192	195	418	472
REPKOR	18	89	37	189
HONGK	11	54	40	219
8451 10 00				
MASCHINEN F D CHEMISCHE REINIGUNG				
EINF	242*	403*	637*	1090*
EU	2	9	188	426
ITAL			186	417
SCHWZ	12	38	53	135
CHINA	172	237	326	342
AUSF	1224*	3104*	5220*	12465*
EU	171	517	1385	3909
FRANKR	78	231	428	1330
NIEDL	36	117	141	461
ITAL			147	369
G BRIT			143	310
GRIECH	11	33	145	228
PORTUG			55	171
SPAN	22	55	143	354
FINNL			48	185
OESTER			79	286
BELGI	24	81	36	122
LUXEMB			19	79
ISLAND			50	81
NORWEG			51	453
SCHWZ			57	298
TUERK	118	140	466	396
POLEN	12	18	109	171
TSCHE	24	67	88	237
BELARS			25	98
RUSSLD	53	155	210	587
S AFR			76	242
USA	515	1541	1805	4181
ISRAEL	33	75	55	131
PAKIST			70	105
JAPAN			55	190
HONGK	74	81	231	388
AUSTRL	60	151	60	151
NEUSEE	90	202	146	332
8451 21 10				
WAESCHETROCKNER FASSVERM TROCKW <6KG				
EINF	8558*	7060*	78424*	74631*
EU	7040	5915	74875	71821
FRANKR	489	539	20257	22095
NIEDL	143	141	314	360
ITAL	3995	3686	33899	31076
G BRIT	2352	1424	19661	15062
DAENM	44	87	138	2264
SCHWED	17	38	591	950
SLOWEN	1512	1141	3537	2792
AUSF	14638*	21181*	95816*	137616*
EU	11211	15811	79481	112249
FRANKR	2017	2633	9107	11766
NIEDL	4555	6115	30286	41721
ITAL	67	115	1226	1834
G BRIT	677	1164	5928	9050
IRLAND	6	12	150	254
DAENM	528	796	4159	6047
GRIECH	151	225	1217	1744
PORTUG	49	77	287	452
SPAN	826	1159	3803	5444
SCHWED	822	1234	8219	12050
FINNL	74	119	727	1142
OESTER	705	1052	4201	6199
BELGI	641	956	9402	13333
LUXEMB	93	154	769	1213
NORWEG	33	50	843	1326
SCHWZ	1668	2992	7647	13076
TUERK	90	134	405	640
POLEN	2	6	124	203
UNGARN	10	14	126	175
RUSSLD	24	50	206	384
SLOWEN	23	36	305	345
S AFR	87	107	415	530
USA	725	841	2542	3212
KANADA	63	98	354	546
LIBAN		1	91	115
ISRAEL	187	246	1275	1557
REPKOR	168	252	168	252
AUSTRL	119	195	748	1201
8451 21 90				
WAESCHETROCKNER FASSVERMOEGEN >6-10KG				
EINF	*	*	26*	26*
EU			7	17
AUSF	110*	331*	546*	1624*
EU	81	265	449	1371
NIEDL	25	70	172	487
8451 29 00				
AND TROCKNER F GARN GEWEB SPINNSTWARE				
EINF	490*	481*	2782*	3083*
AUS LG	42	101	42	101
EU	22	49	1786	2133
G BRIT	2	3	1713	1934
TSCHE	156	90	378	261
UNGARN	190	157	385	363
USA	79	160	143	253
AUSF	14425*	36231*	58950*	142899*
EU	5818	16935	20502	57559
FRANKR	1368	2908	4171	8454
NIEDL	63	317	301	1122
ITAL	3472	11390	8567	27518
G BRIT	252	838	473	1416
IRLAND	2	5	86	369
DAENM	44	109	314	788
GRIECH	34	87	281	1053
PORTUG	178	144	3108	8677
SPAN	246	594	1286	3151
FINNL	11	28	86	289
OESTER	36	112	314	974
BELGI	97	376	1456	3594
NORWEG	20	54	301	653
SCHWZ	180	662	357	1178
TUERK	601	1493	3653	7549
POLEN		1	137	448
TSCHE	459	1127	1288	3302
RUMAEN	62	300	147	611
BULGAR	13	42	680	1610
RUSSLD	2	8	19	149
KROAT	69	128	69	128
TUNES	233	503	590	1352
AEGYPT	166	395	1361	3275
SUDAN			50	103
NIGERI	542	1533	542	1533
SIMBAB			196	501
USA	880	1949	4715	12147
KANADA	45	62	221	455
MEXIKO	656	1160	2634	5872
HONDUR			611	1568
EL SAL			390	937
DOM RP			130	101
KOLUMB	1	2	1625	2852
PERU	379	885	379	885
BRASIL			37	311
ARGENT			546	1480
SYRIEN	78	26	282	142
ISRAEL	535	1260	1655	3970

Wichtigste Ursprungs- und Bestimmungs-Laender	MAI 2000 dt = 100kg	MAI 2000 1000 DM	JAN./MAI 2000 dt = 100kg	JAN./MAI 2000 1000 DM
SAUDIA			543	818
PAKIST			1230	2213
INDIEN	1137	2171	1433	2993
BANGLA			1727	2343
THAIL	52	201	934	2343
INDONE			1503	1916
PHILIP			28	95
CHINA	2421	5213	4594	10025
REPKOR			604	1524
TAIWAN			950	1930
HONGK		2	1042	2521
AUSTRL	36	90	991	3176
8451 30 10				
ELEKTR BUEGELMASCH -PRESSEN <2500W				
	STUECK		STUECK	
EINF	604*	546*	6219*	3890*
GEW DT	300		1522	
PV			2	41
EU	500	426	5484	3021
NIEDL	4	12	427	221
ITAL	46	27	4223	1905
GRIECH	29	84	158	433
BELGI	370	213	371	217
USA	100	108	467	537
AUSF	715*	833*	2795*	3418*
GEW DT	286		999	
PV			3	6
EU	113	55	1425	938
NIEDL	17	6	183	144
OESTER	53	35	391	362
SCHWZ	246	280	349	430
RUMAEN	16	68	78	321
BULGAR	1	15	42	154
USA	150	150	270	285
8451 30 30				
ELEKTR BUEGELMASCH -PRESSEN >2500W				
	STUECK		STUECK	
EINF	88*	366*	274*	1313*
GEW DT	174		614	
EU	68	204	200	655
ITAL	66	144	193	505
TSCHE	16	143	52	458
AUSF	672*	3166*	2812*	12230*
GEW DT	900		3386	
EU	576	771	2134	4358
FRANKR	25	24	143	912
ITAL	38	92	165	393
G BRIT	33	32	239	419
GRIECH	38	41	169	219
PORTUG	15	16	86	400
SPAN	52	148	115	468
SCHWED	87	83	138	141
OESTER	143	144	612	863
BELGI	60	62	178	197
SCHWZ	8	168	193	708
MALTA			2	196
TUERK	2	73	29	715
POLEN			27	246
TSCHE	15	61	54	380
RUMAEN	8	237	17	441
UKRAIN	1	56	3	172
BELARS			7	161
RUSSLD	1	6	30	279
MAZED	1	12	4	138
TUNES	1	75	4	209
MAURIT	2	98	3	116
USA	2	410	154	709
THAIL	2	194	12	588
VIETN	1	35	3	120
INDONE	1	42	5	270
CHINA	5	260	11	487
HONGK	3	111	8	293
8451 30 80				
ANDERE BUEGELMASCHINEN -PRESSEN				
	STUECK		STUECK	
EINF	40*	197*	202*	2386*
GEW DT	48		783	
LV			7	91
PV			3	22
AUS LG	1	6	1	6
EU	19	45	137	1646
NIEDL			29	741
ITAL	14	19	86	634
GRIECH	3	10	15	157
KROAT			11	143
USA			8	97
AUSF	449*	6517*	1800*	26118*
GEW DT	896		3829	
EV	3	43	3	43
LV			3	32
PV	2	75	19	294
EU	89	1853	443	6948
FRANKR	21	124	61	787
ITAL	9	113	70	1094
G BRIT			7	687
GRIECH			33	157
PORTUG	29	1104	42	1597
SPAN	3	111	43	914
SCHWED			20	223
FINNL	6	13	37	200
OESTER	8	286	30	657
BELGI	10	49	60	322
SCHWZ	6	72	35	769
MALTA	14	409	15	490
TUERK	5	151	101	1658
LITAU	4	84	9	153
POLEN	19	350	51	1781
TSCHE	4	26	14	250
SLOWAK	19	109	60	720
UNGARN	3	34	15	413
RUMAEN	55	529	179	2699
BULGAR	3	8	30	625
UKRAIN	39	352	129	927
BELARS	41	69	64	263
MOLDAU	10	190	22	423
RUSSLD	4	22	20	280
SLOWEN	17	445	24	605
MAROKK			14	105
TUNES	3	17	49	758
AEGYPT			19	290
S AFR			13	306
USA	14	92	47	862
KANADA	1	78	13	449
MEXIKO			17	121
DOM RP			16	78
SYRIEN			2	91
JORDAN			19	468
INDIEN	7	130	14	214
SRILAN	21	43	160	614
INDONE			6	84
MALAYS			5	93
CHINA	12	897	12	897
JAPAN	1	21	18	172
HONGK	4	33	18	307
AUSTRL	2	196	4	235
8451 40 00				
MASCHIN U APP Z WASCH BLEICH FAERBEN				
	DT		DT	
EINF	1941*	5012*	5483*	14400*
LV	15	257	15	257
EU	1089	1795	3735	6868
FRANKR	24	82	53	191
ITAL	1055	1713	3277	6408
BELGI			375	249
SCHWZ	720	2509	1315	5800
TUERK	85	344	174	531
SLOWEN	27	60	104	300
USA	20	304	78	372
SINGAP			45	403
AUSF	10478*	39451*	40620*	156410*
LV			13	235
EU	1819	7995	6712	30522
FRANKR	177	692	563	2215
NIEDL	230	1136	514	1882
ITAL	266	1228	1669	9414
G BRIT	53	47	698	2355
DAENM	1	2	736	3722
GRIECH	226	1580	380	2353
PORTUG	67	382	710	2806
SPAN	67	140	337	1285
OESTER	43	264	337	1574
BELGI	684	2521	739	2798
NORWEG	2	4	21	189
SCHWZ	564	1042	1492	3907
TUERK	169	867	2858	7511
ESTLD			200	963
LETTLD			173	792
LITAU	1	3	210	864
POLEN	177	651	388	1785
TSCHE	201	819	511	2018
UNGARN	93	28	760	292
BELARS			52	207
RUSSLD	31	52	61	235
TURKM			1674	5530
USBEK	690	2301	1038	4176
KROAT			70	233
MAROKK			145	508
TUNES	7	44	1294	3462
AEGYPT	286	1025	446	1584
NIGERI			59	270
MAURIT	224	1600	236	1684
SIMBAB			45	244
S AFR			170	605
USA	140	223	3091	14187
KANADA	202	416	539	3024
MEXIKO	1025	3091	1893	6692
GUATEM		1	77	408
DOM RP		2	95	462
KOLUMB	363	1649	461	1802
ECUAD			58	269
BRASIL	542	2587	1509	5979
ARGENT	98	409	101	415
SYRIEN			145	512
IRAN	125	458	125	458
ISRAEL	166	769	865	4173
SAUDIA	901	3214	901	3214
PAKIST	545	118	2280	3225
INDIEN	93	440	429	2073
BANGLA			255	1050
SRILAN			47	388
THAIL	59	225	2395	9310
INDONE	257	783	520	1786
PHILIP			22	236
CHINA	1362	6181	2696	13368
REPKOR	58	309	1514	7152
JAPAN	59	283	108	818
TAIWAN	184	1656	716	4766
HONGK		7	422	1958
AUSTRL	26	183	148	655
8451 50 00				
MASCH Z AUF- ABWICK FALTEN USW GEWEBE				
EINF	414*	1814*	1494*	6021*
AUS LG	20	136	20	136
EU	51	323	281	1075
ITAL	3	15	141	383
SPAN	24	250	24	250
SCHWED			10	150
BELGI			64	143
SCHWZ	63	395	540	2703
USA	223	1072	301	1702
INDIEN			138	198
TAIWAN			5	79
AUSF	2339*	11902*	9220*	46645*
PV			12	81
EU	301	1318	1555	8046
FRANKR	28	134	269	1286
NIEDL	105	196	361	1672
ITAL	19	48	335	1727
G BRIT	34	150	161	769
GRIECH	1	11	99	608
PORTUG	6	94	110	641
SCHWED	36	154	56	232
OESTER	39	409	104	642
BELGI	31	118	42	320
NORWEG			46	155
SCHWZ	123	260	304	1437
TUERK	152	775	694	3260
POLEN	40	90	180	769
TSCHE	111	615	814	3945
SLOWAK	4	71	66	688
UNGARN	2	15	82	285
RUMAEN	115	278	228	733
UKRAIN	13	40	227	863
USBEK			107	354
SLOWEN	138	913	276	1904
KROAT	1	3	40	194
MAROKK	21	46	60	304
ALGER			47	474
TUNES	132	443	171	580
AEGYPT	6	44	128	167
MADAG			152	152
USA	630	3760	1990	11767
KANADA			84	555
MEXIKO	15	273	66	570
HONDUR	7	177	7	177
BRASIL	53	315	169	1533
ARGENT	6	109	6	109
SYRIEN			40	546
IRAN			249	643
ISRAEL	21	149	182	659
INDIEN	10	21	47	336
SRILAN	208	565	220	608
THAIL			5	129
MALAYS	177	478	183	593
CHINA	1	19	159	838
REPKOR	2	114	270	1099
TAIWAN			19	230
HONGK	32	787	44	1103
8451 80 10				
MASCH Z HERST V LINOLEUM AND BODBELAG				
EINF	28*	97*	147*	269*
LV	8	85	8	85
NORWEG			115	97
SCHWZ	8	85	8	85
USA			4	75
AUSF	1089*	2747*	4623*	12292*
EU			45	305
G BRIT			14	96
BELGI			8	160
SCHWZ	100	900	103	921
RUSSLD			710	2227
USA			7	78
SAUDIA	984	1750	2685	4928
A EMIR			1041	3710
8451 80 30				
MASCHINEN Z APPRETIEREN OD AUSRUESTEN				
EINF	1020*	2692*	1795*	4942*
LV	2	3	33	303
EU	479	1914	1005	2767
NIEDL	129	1500	129	1500
ITAL	350	414	514	809
BELGI			362	458
SCHWZ			16	748
TSCHE	539	772	698	956
RUMAEN			31	300
USA			36	155
AUSF	1248*	4849*	12313*	31924*
EU	228	757	1584	7462
FRANKR	61	219	321	1160
NIEDL			59	397
ITAL	18	129	346	1887
G BRIT			19	90
IRLAND	5	34	29	195

Wichtigste Ursprungs- und Bestimmungs-Laender	MAI 2000 dt = 100kg	MAI 2000 1000 DM	JAN./MAI 2000 dt = 100kg	JAN./MAI 2000 1000 DM
DAENM			66	251
PORTUG			132	847
SPAN	18	86	152	673
SCHWED			22	341
OESTER			17	112
BELGI	126	289	421	1509
TUERK		4	1256	1490
POLEN	143	357	143	357
TSCHE	1	7	351	809
BELARS			63	265
RUSSLD			70	354
SLOWEN	21	150	21	150
KROAT			40	85
MAZED			222	174
NIGERI			19	191
S AFR			11	80
USA	87	451	2779	5388
KANADA	50	281	642	2081
MEXIKO			121	783
BRASIL	24	218	173	974
ARGENT			121	280
ISRAEL			52	314
PAKIST	190	155	907	348
INDIEN			312	953
BANGLA			132	160
THAIL			382	1382
PHILIP	51	491	51	491
CHINA	395	1513	1007	3785
REPKOR			1452	2128
TAIWAN	45	355	206	1031
HONGK	11	107	11	107
AUSTRL			28	218
8451 80 80				
AND MASCHINEN U APPARATE D POS 8451				
EINF	1428*	3185*	5983*	17350*
EU	506	1875	3301	9955
ITAL	293	890	1940	5467
G BRIT	21	215	122	652
DAENM	288	744	659	1510
SCHWED			172	1593
BELGI			398	683
SCHWZ	177	953	1162	5938
TSCHE	375	136	384	146
USA	2	15	11	154
BRASIL			62	195
INDIEN			323	267
CHINA	268	199	629	480
JAPAN		7	40	88
AUSF	7762*	20504*	48567*	123083*
PV	1	11	1	11
EU	2049	4736	9320	26843
FRANKR	490	815	1845	5029
NIEDL	2	5	457	1150
ITAL	249	351	1893	4583
G BRIT	320	500	1546	4213
IRLAND	4	4	161	373
DAENM	10	34	210	458
GRIECH	28	91	338	1604
PORTUG	101	208	678	2485
SPAN	278	526	759	2124
SCHWED	136	418	200	615
FINNL			67	110
OESTER	250	823	716	2566
BELGI	177	947	427	1509
NORWEG	1	2	858	1486
SCHWZ	56	474	657	2154
TUERK	564	2898	2910	5671
POLEN	58	114	511	2356
TSCHE	253	265	274	383
SLOWAK			63	174
UNGARN	3	19	107	243
RUMAEN	11	36	341	1473
UKRAIN			40	390
TURKM			1735	4871
USBEK			128	501
SLOWEN			42	260
KROAT	46	94	514	1223
ALGER			57	327
TUNES	49	357	53	419
AEGYPT	469	727	471	733
MAURIT	76	230	923	2526
S AFR	184	375	1367	3857
USA	955	1202	4295	10275
KANADA			87	132
MEXIKO	26	407	3358	5506
KOLUMB	160	875	447	1060
BRASIL	105	470	1105	2737
CHILE	33	102	541	1519
ZYPERN	24	155	24	155
SYRIEN			1871	3792
IRAN	1	3	375	1132
ISRAEL			512	1525
JORDAN			85	164
A EMIR			13	84
PAKIST	690	1794	6220	12540
INDIEN	50	231	195	1461
BANGLA			560	119
SRILAN	15	91	15	91
THAIL	69	347	199	601
INDONE	696	1314	2094	3877
MALAYS			15	98
PHILIP			138	358
CHINA	985	2879	1430	4069
REPKOR	1	19	193	844
JAPAN			688	800
TAIWAN			92	418
HONGK	73	194	3021	8156
AUSTRL	1	3	482	1367

Wichtigste Ursprungs- und Bestimmungs-Laender	MAI 2000 dt = 100kg	MAI 2000 1000 DM	JAN./MAI 2000 dt = 100kg	JAN./MAI 2000 1000 DM
8451 90 00				
TEILE V MASCHINEN APPARATEN POS 8451				
EINF	4554*	6292*	24481*	31564*
LV			35	368
PV	48	85	265	422
EU	1215	2064	4454	9173
FRANKR	72	75	354	851
NIEDL	263	405	935	1487
ITAL	475	773	1701	3592
G BRIT	2	19	107	519
DAENM	18	177	56	516
SPAN	18	75	87	395
OESTER	29	71	96	263
BELGI	277	335	803	927
SCHWZ	338	513	2233	3995
TUERK	19	60	109	341
POLEN	873	1013	3889	4248
TSCHE	484	352	3010	2097
SLOWAK	495	237	4077	1398
UNGARN	603	643	3911	4095
RUSSLD	41	72	393	465
SLOWEN	331	779	1631	3514
USA	93	314	203	972
ISRAEL	2	5	28	95
INDIEN	30	140	127	480
REPKOR			39	108
JAPAN	22	84	80	302
AUSF	6004*	23019*	24177*	95538*
LV			14	244
PV			13	17
EU	2857	8520	12212	39752
FRANKR	200	1501	1009	5614
NIEDL	63	650	566	3753
ITAL	188	1163	979	4985
G BRIT	148	1578	688	5483
DAENM	1474	762	5370	3180
GRIECH	8	109	87	667
PORTUG	34	285	370	2142
SPAN	133	465	744	2494
SCHWED	18	117	367	1991
FINNL	5	72	51	454
OESTER	495	1002	1341	4252
BELGI	82	777	624	3677
NORWEG	7	57	101	587
SCHWZ	204	736	827	3831
TUERK	351	1289	649	3360
LITAU	7	26	41	347
POLEN	29	185	454	1613
TSCHE	479	649	2619	4252
SLOWAK	392	210	793	646
UNGARN	55	217	263	798
RUMAEN	20	134	208	846
UKRAIN	22	409	54	826
RUSSLD	12	93	57	331
KASACH			79	126
TURKM	94	254	96	298
SLOWEN	138	1407	285	2183
KROAT	23	113	42	310
MAROKK	26	111	55	430
ALGER			67	383
TUNES	13	102	45	289
AEGYPT	70	323	191	1318
NIGERI	12	252	18	437
MAURIT	13	72	219	694
S AFR	8	109	150	797
USA	268	1611	1535	8727
KANADA	24	159	66	523
MEXIKO	200	1516	349	3186
HONDUR	12	69	77	612
KOLUMB	3	71	23	250
VENEZU	6	77	27	231
BRASIL	20	172	76	689
ARGENT	18	79	34	300
ISRAEL	4	29	71	521
SAUDIA	120	318	133	404
PAKIST	27	254	51	612
INDIEN	23	213	296	1224
SRILAN	8	97	48	373
THAIL	19	99	96	798
INDONE	11	168	75	802
MALAYS	5	34	28	343
CHINA	56	483	320	2101
REPKOR	14	240	188	1581
JAPAN	28	248	174	1040
TAIWAN	43	328	172	1174
HONGK	154	649	340	2010
AUSTRL	11	70	61	379
8452 10 11				
STEPPSTNAEHMASCH <17KG >65EUR/ST				
	STUECK		STUECK	
EINF	34571*	10224*	204806*	46376*
GEW DT	3020		17598	
AUS LG	1876	398	10787	2815
EU			4573	2813
SCHWED			4143	2554
BELGI			430	259
POLEN			1810	200
TSCHE	13980	6378	43660	20574
THAIL	8586	1360	51366	7128
CHINA	1360	204	64048	8302
JAPAN	97	121	1070	1410
TAIWAN	10548	2161	38276	7894
AUSF	17311*	8649*	81099*	40055*
GEW DT	1518		7338	
PV	11044	4762	32476	13389

Wichtigste Ursprungs- und Bestimmungs-Laender	MAI 2000 dt = 100kg	MAI 2000 1000 DM	JAN./MAI 2000 dt = 100kg	JAN./MAI 2000 1000 DM
EU	487	116	21508	9117
FRANKR	15	3	2557	1070
NIEDL	399	96	478	120
ITAL	66	15	4199	1760
G BRIT			575	308
DAENM			2077	1127
SPAN			404	172
SCHWED			1974	649
FINNL			496	256
OESTER	7	2	5004	1496
BELGI			3213	2042
NORWEG	644	239	2086	688
SCHWZ	292	177	1393	1048
TUERK	185	129	386	271
TSCHE	11440	4887	34285	13886
UNGARN	308	89	995	280
RUSSLD	950	521	4852	1808
S AFR	30	32	106	163
USA	1740	1521	10622	9506
KANADA	110	99	1746	1239
A EMIR	24	17	96	118
INDIEN	55	82	220	368
AUSTRL	340	373	520	577
8452 10 19				
AND STEPPSTNAEHMASCH<17KG<65EUR/ST				
	STUECK		STUECK	
EINF	4482*	655*	43696*	5239*
GEW DT	310		3281	
AUS LG	30	4	30	4
POLEN			1995	229
TSCHE	240	107	240	107
THAIL	830	102	31618	3596
CHINA	3410	445	9840	1306
AUSF	24*	28*	112*	122*
GEW DT	10		34	
EU			16	3
8452 10 90				
AND HAUSHNAEHMASCHIN NAEHMASCHKOPF				
	STUECK		STUECK	
EINF	4485*	1038*	42985*	9091*
GEW DT	310		3537	
EU			2	1
SCHWZ			1001	770
POLEN	1406	176	19400	2372
CHINA	1215	17	15002	1953
JAPAN	1063	680	8081	3195
TAIWAN	800	157	2473	783
AUSF	1570*	52*	1667*	301*
GEW DT	14		54	
EU	1550	11	1586	17
8452 21 00				
NAEHAUTOMATEN				
	STUECK		STUECK	
EINF	63*	998*	473*	5942*
GEW DT	87		463	
LV	1	50	4	78
AUS LG	2	30	53	629
EU	15	109	230	777
BELGI	1	33	201	528
SCHWZ	12	458	65	3056
TSCHE	13	157	28	536
USA			3	79
ISRAEL			13	138
JAPAN	9	132	72	869
AUSF	480*	10754*	2192*	61410*
GEW DT	887		4982	
EV			1	550
LV			2	108
PV	1	20	18	136
EU	71	1718	562	19409
FRANKR	1	16	67	7010
NIEDL			17	182
ITAL	31	586	179	3086
G BRIT	5	135	19	677
IRLAND			4	110
DAENM	1	199	6	357
GRIECH			40	1128
PORTUG	16	524	109	4173
SPAN	6	69	78	1707
OESTER	4	75	29	706
BELGI	7	114	12	219
SCHWZ	1	208	24	979
TUERK	52	462	219	3330
LITAU	6	12	12	398
POLEN	16	286	94	2041
TSCHE			31	435
SLOWAK	14	217	41	888
UNGARN	8	142	34	1056
RUMAEN	29	532	121	2149
BULGAR	1	59	4	179
UKRAIN	15	194	31	696
BELARS	7	180	14	286
MOLDAU			11	118
RUSSLD	11	192	44	697
B HERZ			8	176

Wichtigste Ursprungs- und Bestimmungs-Laender	MAI 2000 dt = 100kg	MAI 2000 1000 DM	JAN./MAI 2000 dt = 100kg	JAN./MAI 2000 1000 DM
ALGER	30	1095	66	2359
TUNES	22	430	73	1090
AEGYPT	1	56	19	648
S AFR	3	105	22	548
USA	11	993	116	7362
KANADA	3	22	10	288
MEXIKO	5	209	33	1683
BRASIL	10	292	41	1198
SYRIEN			6	143
ISRAEL			4	166
JORDAN	1	17	9	276
SAUDIA			3	188
KUWAIT			2	77
A EMIR	1	14	6	136
INDIEN	3	30	75	1792
SRILAN	3	95	18	265
THAIL	15	192	24	382
VIETN			11	485
CHINA	48	1026	150	3650
REPKOR	3	48	13	487
JAPAN	16	257	25	458
TAIWAN	17	654	19	692
HONGK	39	726	118	1878
AUSTRL			3	817
8452 29 00				
ANDERE NAEHMASCHINEN				
	STUECK		STUECK	
EINF	3834*	10129*	17679*	45655*
GEW DT	1823		8170	
LV	1	13	21	197
PV	2	17	8	59
AUS LG	955	2225	5424	15067
EU	252	415	1250	2438
FRANKR	21	70	221	634
ITAL	17	83	273	642
G BRIT	58	82	162	180
PORTUG	14	52	150	270
OESTER	139	106	235	327
SCHWZ	22	445	290	1025
TSCHE	1755	4574	7158	18708
SLOWAK	1	11	125	236
UNGARN	12	57	59	215
BELARS	25	96	28	105
RUSSLD	71	86	237	294
GEORG	1	14	246	128
TUNES			67	100
S AFR			24	99
USA	127	526	651	2447
IRAN			7	75
CHINA	300	484	1524	2611
JAPAN	784	3186	4779	15937
TAIWAN	414	176	910	446
AUSF	5925*	31227*	31929*	147020*
GEW DT	10814		26731	
LV	1	11	4	42
PV	10	102	30	202
EU	2815	11477	15432	57122
FRANKR	547	1803	2210	7543
NIEDL	208	1054	891	4157
ITAL	1009	3774	5125	16621
G BRIT	174	720	848	3368
DAENM	17	59	262	697
GRIECH	35	122	282	2038
PORTUG	311	1649	1835	8778
SPAN	363	1610	2216	8253
SCHWED	12	48	406	710
FINNL	18	61	178	812
OESTER	74	361	841	2900
BELGI	45	201	306	1097
LUXEMB			22	86
ISLAND	1	7	16	133
NORWEG	5	51	63	430
SCHWZ	69	361	286	1585
MALTA			20	138
TUERK	369	1488	1433	7468
ESTLD	14	51	38	291
LITAU	69	387	157	733
POLEN	160	814	739	4313
TSCHE	190	595	712	2876
SLOWAK	62	392	168	985
UNGARN	164	690	778	1941
RUMAEN	400	1758	1578	6449
BULGAR	28	112	157	406
UKRAIN	85	572	298	1710
BELARS	1	11	66	667
MOLDAU	6	31	74	242
RUSSLD	204	820	746	2637
SLOWEN	62	766	298	3032
KROAT	23	184	119	1163
B HERZ	28	46	83	349
JUGOSL	6	29	106	309
MAZED	3	42	104	717
MAROKK	68	370	280	960
ALGER	92	1121	145	1657
TUNES	161	997	649	3602
LIBYEN			320	1356
AEGYPT	56	416	189	1393
MAURIT			144	263
S AFR	18	42	290	1167
USA	416	1891	1586	13337
KANADA	46	129	128	562
MEXIKO	166	509	458	1974
PERU	27	24	147	385
BRASIL	132	897	621	6939
SYRIEN	33	180	62	303
IRAN			14	155
ISRAEL	15	174	87	766
JORDAN			91	572
A EMIR	90	220	131	360
INDIEN	62	177	588	1872
BANGLA			122	441
SRILAN	78	197	108	346
THAIL	1	22	27	702
VIETN	3	15	58	255
INDONE			126	823
SINGAP	283	682	523	1615
CHINA	158	1250	448	3940
DV KOR	17	134	17	134
REPKOR	6	95	37	693
JAPAN	12	113	50	466
TAIWAN			3	118
HONGK	138	545	668	2569
AUSTRL	7	58	37	290
N ERM	26	117	69	315
8452 30 10				
NAEHMASCHNADEL 1SEIT FLACHKOLB				
	1000 ST		1000 ST	
EINF	4000*	237*	30598*	959*
GEW DT	34		143	
AUS LG	1394	107	4327	339
CHINA	2357	101	17808	414
JAPAN	1468	116	4635	410
AUSF	5252*	1264*	30344*	5310*
GEW DT	32		192	
EU	2385	461	16310	2621
FRANKR	290	64	2113	395
NIEDL	342	78	1569	370
ITAL	623	115	4346	748
SCHWED	293	72	956	227
S AFR	132	33	809	208
USA	1958	574	8310	2363
KANADA	181	51	1604	398
AUSTRL	348	83	1223	301
8452 30 90				
ANDERE NAEHMASCHINENNADELN				
	1000 ST		1000 ST	
EINF	40415*	6008*	267356*	37670*
GEW DT	239		1861	
AUS LG	888	150	2418	378
EU	20076	4355	200538	31415
NIEDL	3768	548	26834	3363
PORTUG	14307	3805	87871	19108
BELGI			83748	8940
TSCHE	6292	887	32368	4020
INDIEN	7255	603	22138	1766
JAPAN	888	150	2459	384
AUSF	92261*	12883*	429947*	66054*
GEW DT	398		2433	
EU	24545	2342	198103	22247
FRANKR	975	181	5950	1109
NIEDL	558	133	6666	937
ITAL	5449	892	21205	4380
G BRIT	971	271	6143	1617
GRIECH	371	89	8541	534
PORTUG	14553	367	40808	2478
SPAN	1090	282	7081	1696
OESTER	249	42	14377	354
BELGI	179	59	86056	8846
SCHWZ	967	106	4784	570
TUERK	5285	813	12651	2276
POLEN	946	175	5601	968
UNGARN	282	63	1275	322
RUMAEN	3473	179	6342	720
MAROKK	1744	180	6613	1091
TUNES	1062	249	5029	1125
AEGYPT	2603	158	4026	494
MAURIT	431	94	1752	361
S AFR	742	172	4829	886
USA	9947	2066	37472	9785
KANADA	1465	96	2456	331
MEXIKO	7688	1478	26120	5097
GUATEM	171	29	1193	235
HONDUR			1399	355
EL SAL	1437	132	1790	227
KOLUMB	1861	215	6444	989
BRASIL	2654	459	18808	2681
CHILE	322	75	967	232
A EMIR	462	78	966	203
INDIEN	2559	224	9364	1129
THAIL	387	93	3236	723
VIETN			967	189
INDONE	1458	70	4311	540
SINGAP	686	132	4887	1068
PHILIP	726	169	1694	363
CHINA	472	119	1178	313
JAPAN	813	283	4093	1223
TAIWAN	1426	205	5286	696
HONGK	10280	1802	30738	5757
8452 40 00				
MOEBEL SOCKEL DECKEL F NAEHMASCHINEN				
	DT		DT	
EINF	28*	32*	81*	69*
EU	27	27	80	62
AUSF	892*	1040*	2760*	3490*
EU	325	232	671	509
NIEDL	122	95	229	175
RUMAEN	255	507	740	1422
AEGYPT	1	2	46	89
8452 90 00				
AND NAEHMASCHINENTEILE				
EINF	2379*	5430*	8775*	21579*
LV		3	1	28
PV				20
AUS LG		17	21	222
EU	53	496	236	3003
FRANKR	2	19	37	313
ITAL	24	138	57	1025
SCHWED			13	466
OESTER	19	218	46	578
SCHWZ	32	288	134	1363
POLEN	458	150	1211	471
TSCHE	1269	843	4381	2350
RUMAEN	5	36	21	265
USA	7	341	31	1741
BRASIL		1	21	176
CHINA	231	244	1522	1931
JAPAN	53	1853	212	6972
TAIWAN	237	1103	736	2679
AUSF	1356*	15816*	6001*	69729*
PV	138	384	383	1487
EU	289	4216	1504	22786
FRANKR	75	510	387	3835
NIEDL	59	292	212	1480
ITAL	39	1252	348	5902
G BRIT	26	602	79	2841
DAENM	4	85	40	541
GRIECH	2	67	11	431
PORTUG	17	419	99	2460
SPAN	14	338	69	1588
SCHWED	2	47	23	338
OESTER	23	321	120	1919
BELGI	4	207	39	1142
SCHWZ	14	325	106	1546
TUERK	87	646	355	1946
LITAU	12	57	28	234
POLEN	158	825	446	2675
TSCHE	187	1601	1283	8329
SLOWAK	4	65	27	317
UNGARN	10	233	215	1210
RUMAEN	47	363	156	1576
UKRAIN	6	72	19	542
BELARS	2	61	6	338
RUSSLD	30	253	138	622
SLOWEN	8	287	27	997
KROAT	11	86	19	316
MAROKK	2	94	8	284
TUNES	16	293	56	1162
AEGYPT	5	81	12	367
S AFR	5	88	23	591
USA	369	3276	988	12959
KANADA	4	130	81	761
MEXIKO	1	66	34	1017
BRASIL	3	210	12	828
ISRAEL	2	63	12	385
INDIEN	9	113	31	726
BANGLA	1	586	2	625
SRILAN	5	107	168	734
THAIL	1	11	5	170
SINGAP	1	135	3	359
CHINA	3	18	11	128
JAPAN	5	165	27	769
HONGK	7	207	22	811
AUSTRL	7	94	18	298
N ERM	16	346	35	676
8453 10 00				
MASCH Z AUFBER GERBEN V HAEUTEN USW				
EINF	142*	66*	1394*	1216*
EU	141	61	1263	1057
NIEDL		2	211	333
ITAL	141	59	1010	667
TUERK			69	81
AUSF	1244*	2670*	4051*	8363*
PV			1	4
EU	338	1274	789	2399
ITAL	159	643	340	1107
G BRIT	79	194	236	583
OESTER	100	436	198	641
POLEN	285	615	427	859
SLOWAK	72	124	72	124
R KONG			98	209
SIMBAB			83	107
S AFR	6	18	69	182
USA	55	172	293	1157
KANADA	19	203	109	585
ARGENT			194	378
THAIL	110	105	196	286
CHINA	254	91	279	134
REPKOR			52	285
HONGK			337	979
NEUSEE			220	140
8453 20 00				
MASCH APP Z HERST INSTANDSETZ SCHUHEN				
EINF	697*	1842*	2424*	5501*
LV			10	8
PV	11	41	264	1099
EU	171	1290	689	2893
ITAL	83	232	390	895
G BRIT	52	919	123	1680
OESTER	19	89	53	151

Wichtigste Ursprungs- und Bestimmungs-Laender	MAI	2000	JAN./MAI	2000
	dt = 100kg	1000 DM	dt = 100kg	1000 DM
SCHWZ	151	125	171	174
TSCHE	198	102	880	453
SLOWAK	10	3	36	264
UNGARN	9	24	116	212
RUSSLD	11	41	264	1099
HONGK	22	152	22	152
AUSF	626*	2539*	3737*	16513*
PV	3	13	63	135
EU	135	738	703	3869
FRANKR	11	43	77	454
DAENM			34	249
PORTUG	41	364	251	1532
SCHWED			18	196
OESTER	42	192	224	1003
SCHWZ	6	30	31	213
TUERK			25	161
TSCHE	1	15	60	188
SLOWAK	13	115	119	413
UNGARN	81	221	241	866
RUMAEN	158	179	260	505
MOLDAU			286	1007
RUSSLD	6	29	186	438
SLOWEN			11	149
JUGOSL	32	131	284	621
MAROKK	5	42	36	157
S AFR			14	135
USA	5	11	48	239
KANADA			19	170
MEXIKO	5	40	47	370
BRASIL	19	31	75	1011
INDIEN	31	243	321	1425
THAIL	6	53	19	139
VIETN	50	430	213	1647
INDONE	1	2	100	268
PHILIP	4	10	25	85
JAPAN	9	58	98	460
HONGK			146	1013
8453 80 00				
HERSTELL/INSTANDSETZMASCH F LEDERWARE				
EINF	19*	15*	115*	350*
EU			80	275
ITAL			80	275
AUSF	20*	146*	108*	539*
EU	10	74	47	238
8453 90 00				
TEILE V MASCHINEN APPARATEN POS 8453				
EINF	569*	596*	2384*	3187*
LV			1	11
PV			9	15
EU	296	388	1060	2504
NIEDL	6	47	42	231
ITAL	276	167	848	891
G BRIT	4	129	56	1023
AUSF	433*	2980*	3001*	17194*
PV	81	632	314	1449
EU	39	560	1242	6085
FRANKR	2	50	34	518
NIEDL	1	17	41	370
ITAL	12	109	931	2192
G BRIT	5	126	48	1023
PORTUG	9	79	31	556
SPAN	1	17	16	203
OESTER	4	131	109	923
TUERK	24	168	112	710
UNGARN	1	27	41	337
MOLDAU	22	53	102	246
RUSSLD	85	662	347	1585
TUNES	2	28	27	199
AEGYPT	4	17	20	174
USA	20	103	80	860
MEXIKO	2	35	68	342
BRASIL	12	60	39	246
PAKIST	23	100	45	237
INDIEN	18	105	80	518
THAIL	2	18	52	362
INDONE	4	46	46	363
CHINA	10	51	32	236
REPKOR	24	106	95	463
JAPAN	22	78	51	323
TAIWAN	15	110	71	424
HONGK	10	73	50	607
8454 10 00				
KONVERTER				
EINF	*	30*	2037*	1466*
EU		4		10
TSCHE			1948	740
CHINA			87	567
AUSF	100*	85*	100*	113*
EU				1
8454 20 00				
GIESSFORMEN F INGOTS USW GIESSPFANNEN				
EINF	5070*	1232*	14127*	3783*
EU	2145	612	3911	1679
FRANKR	414	317	1221	1058
ITAL	53	67	153	194
G BRIT	1675	183	2149	242
OESTER	3	45	384	178
SCHWZ			59	168
POLEN	216	57	1044	146
TSCHE	854	106	3803	514
SLOWAK	211	41	3327	309
AEGYPT	5	100	5	100
MEXIKO	16	110	16	110
BRASIL	1621	137	1622	140
INDIEN			50	339
AUSF	19584*	3392*	65181*	13245*
EV			8	10
EU	19251	3065	62939	9201
FRANKR	10221	1247	31822	4089
NIEDL	1013	144	2786	464
ITAL	4085	671	5000	839
G BRIT			1019	144
SPAN	41	225	41	225
SCHWED			20	122
OESTER	3743	579	14636	2173
BELGI	148	198	7610	1119
SCHWZ	168	42	692	224
TUERK			360	113
TSCHE	121	130	366	535
SLOWAK			30	102
UNGARN			126	151
USA	23	108	299	1729
MEXIKO			50	272
CHINA			7	80
REPKOR			217	545
8454 30 10				
DRUCKGIESSMASCH F STAHLWERKE USW				
EINF	2124*	3764*	20407*	33194*
EU	223	505	15690	22678
ITAL	223	505	14092	21588
DAENM			650	200
SPAN			383	742
SCHWED			450	95
NORWEG			20	96
SCHWZ	671	1599	2543	7100
POLEN	498	486	503	507
TSCHE	120	185	448	614
RUMAEN	111	32	648	182
BULGAR	491	805	491	805
SLOWEN	10	152	10	152
KANADA			33	461
JAPAN			21	599
AUSF	5555*	13194*	23626*	57924*
LV			3	14
PV	391	249	396	279
EU	2984	5570	12273	29120
FRANKR	1688	3349	4066	8622
NIEDL			888	1316
ITAL	1151	793	1836	2831
G BRIT			269	1012
SPAN	1	18	2950	7525
SCHWED	68	618	1123	1996
OESTER	66	520	1125	5420
BELGI	10	272	10	272
SCHWZ	50	450	90	657
TUERK	303	1027	1085	2356
POLEN	114	338	2250	1917
TSCHE	10	30	327	512
SLOWAK	433	581	433	581
UNGARN	3	8	967	682
SLOWEN			44	102
GHANA			68	160
S AFR			51	77
USA	158	1266	1525	6902
KANADA	272	529	280	630
MEXIKO			418	2410
THAIL	7	80	10	141
SINGAP	314	1035	630	2159
CHINA			205	601
REPKOR			361	1396
JAPAN		10	1342	4425
TAIWAN	190	1053	197	1086
HONGK	446	735	513	1053
NEUSEE	48	390	48	390
8454 30 90				
AND GIESSMASCHINEN F STAHLWERKE USW				
EINF	58*	440*	1785*	8381*
PV			29	1087
EU	46	180	1093	4718
ITAL	46	180	360	733
G BRIT			150	525
DAENM			583	3450
SCHWZ			274	1579
SLOWEN	1	19	19	327
KANADA	5	100	10	229
JAPAN	5	139	37	1314
AUSF	2482*	9228*	4413*	15883*
PV			245	104
EU	19	197	467	2960
FRANKR			19	139
ITAL	5	86	9	142
SPAN	10	62	56	640
SCHWED			78	178
OESTER			300	1965
SCHWZ	9	247	77	442
TUERK	2	75	2	75
POLEN	63	28	274	503
SLOWAK			245	104
UNGARN	2	13	70	176
SLOWEN			38	214
JUGOSL			150	96
USA	171	382	438	1543
MEXIKO	88	466	228	924
INDIEN			194	306
REPKOR	938	3202	940	3215
JAPAN	631	2478	631	2478
TAIWAN	548	2021	549	2024
8454 90 00				
TEILE V KONVERT GIESSFORM -MASCH USW				
EINF	5561*	6395*	22659*	34524*
LV	79	461	253	750
PV			20	212
EU	437	805	7766	10711
FRANKR	51	152	1952	2576
ITAL	283	355	3811	3212
G BRIT	9	50	28	321
DAENM		8	417	788
SPAN	32	79	110	404
SCHWED	28	30	351	307
OESTER	15	69	716	1823
BELGI	12	52	334	1094
ISLAND			2	112
SCHWZ	777	2902	3756	13649
POLEN	820	439	2279	1252
TSCHE	67	43	693	507
UNGARN	3	10	257	868
RUMAEN	2295	465	3440	791
UKRAIN			2562	1814
SLOWEN	287	152	333	215
S AFR	100	315	100	315
USA	146	451	598	2339
KANADA	26	179	55	690
MEXIKO			98	262
ARGENT	73	422	73	422
REPKOR	505	145	505	177
JAPAN	1	5	12	227
AUSF	4981*	12700*	45001*	104972*
EV			105	243
LV	64	220	67	245
PV			80	170
EU	3261	3632	36269	61544
FRANKR	68	314	760	2159
NIEDL	79	264	23158	44725
ITAL	118	546	1233	2659
G BRIT	254	207	1313	1827
DAENM	4	22	41	170
GRIECH	34	358	54	486
SPAN	143	552	835	3721
SCHWED	52	240	783	730
OESTER	1817	758	6658	3582
BELGI	692	335	1355	1042
LUXEMB			14	90
SCHWZ	38	214	594	1245
TUERK	10	46	94	415
POLEN	20	174	433	1539
TSCHE	41	446	312	1783
SLOWAK	21	480	877	3311
UNGARN	12	133	109	637
RUMAEN	43	24	138	921
BELARS			10	100
RUSSLD	1	2	30	382
SLOWEN	9	35	332	813
ALGER			25	239
AEGYPT			79	513
S AFR	243	481	492	1231
USA	379	2928	2045	10688
KANADA	23	155	84	599
MEXIKO	166	748	344	1428
VENEZU	11	88	68	197
PERU	22	112	37	184
BRASIL	265	793	1199	5801
CHILE	29	124	29	124
ARGENT			22	202
IRAN	68	461	191	1085
INDIEN	25	138	204	1542
THAIL	27	150	37	240
INDONE	7	16	85	310
MALAYS	5	27	39	201
SINGAP	43	227	48	266
CHINA	9	62	467	2687
REPKOR	105	370	376	1641
JAPAN	4	28	17	180
TAIWAN	38	242	284	1310
HONGK			3	86
AUSTRL	15	69	141	533
8455 10 00				
METALLROHRWALZWERKE				
EINF	5*	30*	422*	593*
EU			350	214
SCHWED			350	214
USA	5	30	62	379
AUSF	29153*	1587*	29811*	2647*
USA	287	287	896	1196
INDIEN	28866	1300	28896	1350
NEUSEE			19	101

Wichtigste Ursprungs- und Bestimmungs-Laender	MAI 2000 dt = 100kg	MAI 2000 1000 DM	JAN./MAI 2000 dt = 100kg	JAN./MAI 2000 1000 DM
8455 21 00				
WARMWALZWERKE KOMB WARM- KALTWALZWERK				
EINF	24*	130*	169*	809*
SCHWZ			14	97
THAIL			124	561
TAIWAN	24	130	24	130
AUSF	17*	164*	5415*	22793*
SCHWZ			49	120
BELARS	17	164	17	164
RUSSLD			5327	22393
USA			22	116
8455 22 00				
KALTWALZWERKE				
EINF	16*	28*	370*	1076*
EU			199	551
NIEDL			150	414
SCHWZ			150	486
AUSF	825*	648*	10346*	25188*
EU		1	3043	5275
FRANKR			231	594
ITAL			2157	2000
SCHWED			600	2361
OESTER			53	295
RUSSLD	335	497	335	497
SLOWEN			70	102
USA			257	4234
KANADA			3826	12343
CHINA			585	1600
REPKOR	490	150	800	573
AUSTRL			1428	654
8455 30 10				
WALZEN A GUSSEISEN F METALLWALZWERKE				
EINF	6681*	3036*	34348*	15576*
LV	110	8	165	13
EU	5754	2740	31475	14422
FRANKR			1217	559
ITAL	1351	768	6328	3368
G BRIT	1010	439	2151	950
SCHWED	144	60	1920	894
OESTER	1066	542	13114	5572
BELGI	2183	931	6680	3032
TUERK	253	75	285	86
S AFR	489	181	492	189
KANADA			146	99
BRASIL			934	349
INDIEN	72	27	692	303
AUSF	15626*	7249*	68150*	32748*
EV	110	50	165	79
EU	9582	4706	43537	21739
FRANKR	1477	623	11659	5740
NIEDL	136	158	922	524
ITAL	122	75	932	354
G BRIT	291	263	2380	1839
DAENM			92	162
GRIECH	45	32	457	265
SPAN	1928	958	5596	3046
SCHWED	958	389	4040	1970
FINNL	926	594	2844	1448
OESTER	1784	692	3443	1496
BELGI	1543	785	8745	4001
LUXEMB	372	137	2430	820
NORWEG			234	140
SCHWZ			58	109
POLEN			382	161
TSCHE	523	170	1645	529
BELARS			504	162
RUSSLD	140	83	140	83
AEGYPT			67	92
S AFR			284	222
USA	3012	1392	5080	2652
KANADA	938	370	3351	1611
BRASIL			3491	1732
SAUDIA	752	324	752	324
INDONE	569	154	5202	1615
MALAYS			447	212
CHINA			1287	488
REPKOR			138	157
TAIWAN			1233	505
AUSTRL			15	79
8455 30 31				
ARBWALZ ST FRFOGESCHM WARMWALZW USW				
EINF	3994*	2581*	12680*	8523*
EU	3045	2102	9115	6333
FRANKR	1705	880	3705	2095
NIEDL			439	359
ITAL	176	294	393	580
GRIECH	63	80	63	80
OESTER	415	195	1318	719
BELGI	665	624	3068	2346
TSCHE			457	174
USA	1	17	275	189
BRASIL	804	350	1170	504
JAPAN	143	105	1782	1231
AUSF	3093*	3292*	11384*	11863*
LV			4	12
PV			16	93
EU	1893	1898	8347	8115
FRANKR	213	460	2193	2688
NIEDL	69	14	374	320
ITAL	144	314	498	835
G BRIT	32	35	140	121
SCHWED			197	158
FINNL			919	1017
OESTER	353	277	1567	1300
BELGI	1072	798	2267	1684
NORWEG			257	127
TUERK			236	276
USA			16	93
VENEZU	778	860	1265	1466
ARGENT	390	510	718	985
INDONE			63	169
CHINA			35	100
AUSTRL			90	174
8455 30 39				
ARBWALZ A ST FRFOGESCHM F KALTWALZWER				
EINF	5711*	3169*	27190*	12693*
LV	18	114	75	286
EU	3734	2072	18725	7889
FRANKR	568	626	1384	1089
NIEDL	59	57	2867	1365
ITAL	11	5	41	116
G BRIT	530	295	3211	1799
SPAN			707	112
SCHWED	1518	486	5171	1622
BELGI	1048	603	5053	1671
LUXEMB			64	109
SCHWZ		2	6	79
TSCHE	21	34	195	262
BULGAR	759	189	2390	600
SLOWEN			65	101
USA	1197	872	4743	3199
BRASIL			702	261
INDONE			18	78
AUSF	2692*	2274*	16168*	11201*
LV			40	103
EU	1700	1300	11975	7203
FRANKR	399	253	898	582
NIEDL	246	121	2084	1417
ITAL	174	142	664	569
G BRIT	112	140	1423	771
DAENM	198	136	198	136
GRIECH			377	239
SPAN	121	129	838	697
SCHWED	439	352	1726	1383
OESTER			505	338
BELGI	11	26	3157	999
NORWEG	87	122	162	205
TSCHE	6	5	58	140
ALGER			20	124
AEGYPT	232	141	541	329
S AFR	51	96	51	96
VENEZU			77	247
BRASIL			37	86
IRAN			383	323
SAUDIA	400	286	800	576
INDIEN			521	334
THAIL			173	136
INDONE			54	143
REPKOR	68	83	398	423
TAIWAN	57	47	116	210
8455 30 90				
WALZEN A STAHL GEGOSS F MET-WALZWERKE				
EINF	1466*	1298*	13337*	14780*
EV			256	522
LV			39	162
PV			29	66
EU	976	448	10568	11381
FRANKR	590	262	4978	2677
NIEDL			900	2206
ITAL	33	48	186	330
G BRIT			1503	1767
DAENM			252	816
SPAN			401	841
SCHWED			193	475
FINNL			115	560
OESTER	253	138	2008	1343
BELGI			72	366
TSCHE	3	71	433	470
SLOWEN			337	469
USA	62	85	523	1363
JAPAN	202	575	295	674
AUSF	9738*	5640*	46961*	33865*
LV			56	48
PV			209	222
EU	5895	3486	32244	25177
FRANKR	931	571	6802	4217
NIEDL	45	40	995	2731
ITAL	82	91	1257	950
G BRIT			131	709
DAENM	224	107	857	1062
SPAN	1063	719	4100	3205
SCHWED	553	296	2474	1663
FINNL	888	497	3263	3346
OESTER	166	110	4971	2652
BELGI	1923	1055	6697	4241
LUXEMB			682	384
SCHWZ	12	16	220	521
TSCHE	13	7	1914	725
UNGARN			442	256
UKRAIN	1150	280	1829	642
AEGYPT	420	456	420	456
S AFR	1242	636	2973	1690
USA	106	302	2179	1932
KANADA			297	159
MEXIKO			621	385
BRASIL			90	114
ARGENT	198	128	1200	674
INDONE			863	221
CHINA	700	313	967	450
TAIWAN			420	176
8455 90 00				
AND TEILE F METALLWALZWERKE				
EINF	11068*	6872*	39815*	37311*
LV			23	58
PV			11	5
EU	1696	1608	11279	13286
FRANKR	308	195	3558	1927
NIEDL	375	524	2405	3010
ITAL	678	775	3066	3780
DAENM	4	11	253	1430
SCHWED	223	146	299	694
OESTER	35	94	95	284
BELGI	25	14	1473	1955
NORWEG			30	96
SCHWZ	82	29	221	821
POLEN	363	141	3134	2301
TSCHE	1611	971	8008	5633
SLOWAK	172	83	371	208
UNGARN	704	351	1434	875
RUMAEN	3584	1749	5860	3762
BULGAR	132	21	1428	405
UKRAIN	241	236	522	427
SLOWEN	6	18	152	370
USA	18	87	259	1955
BRASIL			1203	3013
CHINA	2455	1371	5375	3359
JAPAN	4	36	362	417
AUSTRL			79	275
AUSF	4859*	11939*	34940*	123902*
LV				77
PV	118	83	143	138
EU	643	2317	15734	45567
FRANKR	258	462	10151	24292
NIEDL	104	154	590	826
ITAL	66	331	2390	8542
G BRIT	7	44	285	1481
SPAN	36	138	389	3481
SCHWED	9	50	363	1142
FINNL	8	78	22	105
OESTER	77	365	761	3004
BELGI	57	310	689	1975
LUXEMB	18	369	42	476
SCHWZ	254	260	354	827
TUERK	7	16	22	191
POLEN	1	3	94	721
TSCHE	26	45	150	352
UNGARN	102	176	108	214
RUMAEN	1	10	40	113
UKRAIN			39	426
BELARS			1076	887
RUSSLD			13	217
ALGER			43	256
AEGYPT	7	56	18	205
GHANA	13	247	13	247
S AFR	4	21	103	398
USA	425	1199	5095	21305
KANADA	18	52	143	704
MEXIKO	125	345	209	794
TRINID	8	57	81	264
BRASIL	168	509	319	2161
ARGENT	4	25	65	280
ISRAEL	1	4	56	467
SAUDIA	42	149	357	1259
KATAR			129	421
A EMIR	23	345	30	623
INDIEN	166	331	326	1199
THAIL	42	112	254	778
MALAYS	13	105	23	235
CHINA	2613	4937	9205	37051
REPKOR	9	54	99	1563
JAPAN		8	34	1170
TAIWAN	48	188	421	1483
HONGK	3	73	33	497
AUSTRL	61	100	61	100
8456 10 10				
LASERWERKZEUGMASCHINE USW F WAFERS				
	STUECK		STUECK	
EINF	*	*	21*	9960*
GEW DT			189	
EV			1	154
LV			8	990
PV			1	61
USA			20	6418
JAPAN			1	3542
AUSF	28*	4798*	108*	20818*
GEW DT	151		578	
EV	1	170	1	170
EU			4	879
FRANKR			2	403
NIEDL			1	310

Wichtigste Ursprungs- und Bestimmungs-Laender	MAI 2000 dt = 100kg	MAI 2000 1000 DM	JAN./MAI 2000 dt = 100kg	JAN./MAI 2000 1000 DM
G BRIT			1	166
SCHWZ	2	359	9	1679
SLOWEN	1	242	1	242
USA	3	709	6	1379
MEXIKO			1	732
A EMIR			1	1190
MALAYS	2	380	18	3570
SINGAP	6	950	24	4402
PHILIP			1	195
CHINA			1	149
REPKOR			1	150
JAPAN	9	1274	14	1988
TAIWAN	5	884	17	2812
HONGK			8	1351
8456 10 90				
AND LASER LICHT PHOTONENSTRAHLWZMA				
	STUECK		STUECK	
EINF	101*	27783*	430*	127811*
GEW DT	7196		28379	
LV			1	21
PV			2	1095
AUS LG	1	52	1	52
EU	26	1196	76	3403
FRANKR	23	893	61	2138
NIEDL			2	400
ITAL			3	175
FINNL	2	238	2	238
OESTER			4	330
SCHWZ	39	17269	183	73570
POLEN	4	117	11	353
UNGARN			1	435
USA	21	4958	105	25626
KANADA	3	1914	24	15137
SINGAP	1	1	2	156
JAPAN	5	2226	24	9003
TAIWAN	2	102	4	128
AUSF	175*	30881*	707*	135140*
GEW DT	3182		16593	
EV			1	95
PV	1	122	2	1172
EU	79	15400	342	80934
FRANKR	26	3371	81	16204
NIEDL	10	2323	43	11856
ITAL	9	2540	40	7360
G BRIT	6	365	60	13562
DAENM	2	327	8	1963
SPAN	11	1547	39	6856
SCHWED	4	788	18	4357
FINNL	2	654	4	1002
OESTER	5	2648	33	13463
BELGI	2	750	7	3440
LUXEMB			3	641
NORWEG			1	200
LIECHT			2	174
SCHWZ	8	1568	33	4730
TUERK			2	999
ESTLD	4	416	4	416
POLEN	4	1498	8	2532
TSCHE			4	2226
UNGARN			6	1476
RUSSLD	18	1138	25	2424
SLOWEN			3	465
KROAT			2	190
TUNES	1	80	2	161
S AFR	3	1214	5	1381
USA	27	3692	118	17240
KANADA	2	535	4	1648
BRASIL	1	60	6	938
IRAN			1	158
INDIEN	1	505	2	525
THAIL	1	50	3	555
MALAYS	2	155	12	1027
SINGAP	2	1865	14	3406
PHILIP	3	345	7	753
CHINA	4	250	28	1991
DV KOR			1	108
REPKOR	5	1276	19	4270
JAPAN	2	217	20	3109
TAIWAN	3	299	19	1208
HONGK	1	92	9	652
8456 20 00				
ULTRASCHALLWERKZEUGMASCHINEN				
	STUECK		STUECK	
EINF	1*	42*	21*	252*
GEW DT	1		22	
LV			1	24
AUSF	10*	174*	37*	490*
GEW DT	7		37	
EU	8	2	9	5
TSCHE			2	105
USA			15	90
JAPAN	2	172	2	172
8456 30 11				
DRAHTERODIERMASCHINEN NUMER GEST				
	STUECK		STUECK	
EINF	138*	23338*	414*	68040*
GEW DT	4907		13744	
SCHWZ	28	7601	110	24371

Wichtigste Ursprungs- und Bestimmungs-Laender	MAI 2000 dt = 100kg	MAI 2000 1000 DM	JAN./MAI 2000 dt = 100kg	JAN./MAI 2000 1000 DM
B HERZ			1	96
USA			3	260
INDIEN	2	210	2	210
CHINA			2	78
JAPAN	107	15481	292	42965
AUSF	23*	4004*	216*	38461*
GEW DT	673		7440	
PV			4	667
EU	17	3259	164	30218
FRANKR	1	141	17	3758
NIEDL	3	398	9	2425
ITAL	6	1158	59	9676
G BRIT			40	5281
DAENM			2	282
GRIECH			1	261
PORTUG			7	1664
SPAN	2	331	7	1100
SCHWED			3	387
FINNL			1	163
OESTER	5	1231	17	4968
BELGI			1	253
SCHWZ	1	215	19	4772
TUERK	2	395	8	1608
ESTLD			1	87
UNGARN	1	20	6	405
RUMAEN			2	249
IRAN			5	144
PAKIST			1	99
SRILAN			1	75
THAIL			2	306
JAPAN			1	198
8456 30 19				
AND ELEKTROEROSIONSWZMA NUM GEST				
	STUECK		STUECK	
EINF	36*	5406*	177*	25856*
GEW DT	1107		5789	
SCHWZ	6	912	39	6949
USA			2	526
THAIL	16	2929	81	13038
CHINA	1	233	1	233
JAPAN	11	1259	36	4527
TAIWAN	2	73	17	548
AUSF	14*	3691*	78*	18530*
GEW DT	439		2976	
EU	8	1884	53	13268
FRANKR			6	1207
NIEDL	2	473	4	917
ITAL	2	422	25	7154
G BRIT			2	239
SPAN	3	945	4	1233
OESTER	1	44	11	2222
BELGI			1	296
SCHWZ			7	536
RUSSLD			1	165
USA	1	248	2	428
KANADA			2	452
MEXIKO	1	501	1	501
BRASIL			1	378
REPKOR			2	685
JAPAN	2	564	4	1447
HONGK	1	470	1	470
8456 30 90				
AND ELEKTROEROSIONSWERKZEUGMASCH				
	STUECK		STUECK	
EINF	48*	3419*	168*	13968*
GEW DT	587		2090	
EU			18	664
ITAL			18	664
SCHWZ	6	1650	36	7860
RUMAEN	19	96	19	96
USA	18	1545	68	4621
TAIWAN	1	44	23	643
AUSF	21*	2077*	84*	12323*
GEW DT	652		2832	
EU	5	256	30	6003
FRANKR			2	365
ITAL	1	5	4	4627
G BRIT	1	174	1	174
SCHWED	1	4	5	268
OESTER	2	73	7	382
BELGI			3	146
SCHWZ	4	680	5	716
TUERK			3	711
POLEN	3	279	6	651
UNGARN	4	403	17	1749
SLOWEN	3	416	6	556
USA			10	1605
A EMIR			1	161
8456 91 00				
APP F TROCKENAETZ MUSTER HALBLEITM				
	STUECK		STUECK	
EINF	2*	7649*	8*	39092*
GEW DT	95		427	
USA	2	7649	6	29953
JAPAN			2	9139
AUSF	1*	410*	4*	793*

Wichtigste Ursprungs- und Bestimmungs-Laender	MAI 2000 dt = 100kg	MAI 2000 1000 DM	JAN./MAI 2000 dt = 100kg	JAN./MAI 2000 1000 DM
GEW DT	5		22	
EU	1	410	1	410
FRANKR	1	410	1	410
SLOWEN			1	83
USA			2	300
8456 99 10				
FRAESMASCH FOKUSSIERT IONENSTRAHL				
	STUECK		STUECK	
EINF	*	*	*	*
AUSF	*	*	*	*
8456 99 30				
APP F ABLOESUNG REINIGUNG V WAFERS				
	STUECK		STUECK	
EINF	1*	1748*	15*	31537*
GEW DT	18		329	
EU			1	965
G BRIT			1	965
USA	1	1748	13	30373
SINGAP			1	199
AUSF	18*	998*	24*	1803*
GEW DT	14		24	
EU	14	491	19	1254
FRANKR	4	110	4	110
G BRIT			1	168
SPAN	7	288	7	288
SCHWED			1	77
OESTER	3	93	5	541
USA	1	164	1	164
SINGAP	1	160	1	160
TAIWAN	1	133	1	133
8456 99 50				
APP TRAETZ MUSTER TRAEGM FLKRISTAN				
	STUECK		STUECK	
EINF	*	*	*	*
AUSF	*	*	*	*
8456 99 80				
AND ELEKTRONENWERKZEUGMASCHINE USW				
	STUECK		STUECK	
EINF	118*	794*	608*	9575*
GEW DT	98		985	
LV			1	25
EU	28	283	160	1482
FRANKR	27	210	148	1328
SCHWZ	2	42	40	1119
USA	73	396	382	6729
AUSF	52*	3272*	171*	14723*
GEW DT	272		1216	
PV			1	33
EU	36	967	109	8880
FRANKR	21	350	48	3619
NIEDL	1	1	4	95
ITAL	5	300	12	877
G BRIT	1	106	5	430
DAENM	1	3	5	490
GRIECH			2	210
PORTUG	2	195	5	350
SPAN	1	2	7	893
SCHWED			2	619
FINNL	1	3	4	813
BELGI			12	477
NORWEG			2	142
SCHWZ			3	155
POLEN			1	80
SLOWAK	1	44	3	150
USA	9	1056	21	1813
MALAYS			3	290
PHILIP			4	314
CHINA	1	100	1	100
REPKOR	2	198	6	426
JAPAN			1	244
TAIWAN	2	842	10	1841
8457 10 10				
HORIZONTAL-MASCHINENZENTR METALLB				
	STUECK		STUECK	
EINF	137*	48926*	419*	120680*
GEW DT	12088		43822	
LV			4	1326
AUS LG	22	5094	116	23388
EU	44	27741	84	38026
G BRIT	40	27396	77	37429
OESTER	4	345	7	597
SCHWZ	8	2050	13	3588
USA			3	2571
INDIEN			1	107

Wichtigste Ursprungs- und Bestimmungs-Laender	MAI 2000 dt = 100kg	MAI 2000 1000 DM	JAN./MAI 2000 dt = 100kg	JAN./MAI 2000 1000 DM
CHINA			1	395
REPKOR	2	386	4	689
JAPAN	64	16278	194	62185
TAIWAN	19	2471	114	13272
AUSF	74*	39463*	433*	236007*
GEW DT	10040		59398	
EV			4	1446
PV			2	802
EU	32	13107	288	138129
FRANKR	7	3560	31	18457
NIEDL			4	1657
ITAL	7	3271	39	26192
G BRIT	14	3912	126	33071
DAENM			2	1393
PORTUG			3	1846
SPAN	3	2156	22	20540
SCHWED	1	208	8	5411
FINNL			7	8119
OESTER			31	13380
BELGI			13	6932
LUXEMB			2	1131
SCHWZ	2	585	14	7765
POLEN	1	150	1	214
TSCHE	8	3249	23	10685
SLOWAK	2	40	9	4337
UNGARN	9	4684	23	33074
SLOWEN			4	981
USA	6	2824	23	14445
MEXIKO	1	924	2	1583
IRAN			6	1127
ISRAEL			3	924
INDIEN			4	1170
MALAYS			1	372
CHINA	12	13900	25	20295
REPKOR			2	753
8457 10 90				
AND BEARBEITUNGSZENTR METALLBEARB				
	STUECK		STUECK	
EINF	230*	21715*	821*	92375*
GEW DT	11491		43793	
EV	2	262	2	262
LV	1	136	4	750
PV			1	1813
AUS LG	16	2040	64	7860
EU	18	3352	123	18410
FRANKR			1	589
ITAL			2	1169
G BRIT	15	1961	90	12735
SPAN			3	1197
OESTER	2	1341	2	1341
BELGI			23	1297
SCHWZ	16	5217	80	23057
POLEN	57	808	102	1600
TSCHE	35	2294	221	11841
SLOWAK	1	126	4	516
UNGARN	3	27	17	189
KROAT	13	785	19	1135
MAZED			2	75
USA	14	493	29	2910
REPKOR	5	485	31	2965
JAPAN	44	5378	113	21906
TAIWAN	24	2753	75	7648
AUSF	161*	47402*	837*	248945*
GEW DT	11782		59855	
EV	8	2029	38	11021
EU	81	29766	412	132077
FRANKR	18	6893	79	24228
NIEDL	4	1348	40	11240
ITAL	21	6523	126	39918
G BRIT	12	4699	40	11219
DAENM	3	655	14	2771
GRIECH			4	1939
PORTUG			5	2684
SPAN	5	3539	26	8447
SCHWED	4	930	12	5935
FINNL			3	474
OESTER	10	3721	42	16446
BELGI	4	1458	20	6547
LUXEMB			1	229
NORWEG			2	352
SCHWZ	11	4524	50	15281
TUERK	1	17	9	1921
ESTLD			2	190
LETTLD	1	172	1	172
LITAU			2	216
POLEN	9	523	29	7932
TSCHE	10	1561	45	8859
SLOWAK	1	142	5	813
UNGARN	2	290	18	5155
RUMAEN			6	2138
BELARS			1	85
RUSSLD			3	1498
SLOWEN	1	162	8	414
KROAT	1	473	39	1600
AEGYPT			1	2010
USA	5	1818	97	41862
KANADA			2	914
MEXIKO	9	2017	14	3505
PERU	1	403	1	403
BRASIL	1	952	3	3000
ARGENT			2	469
ISRAEL			1	126
SAUDIA			1	265
A EMIR			1	270
INDIEN	3	311	15	2053
THAIL	2	239	3	470
INDONE	1	231	1	231
MALAYS			2	180
SINGAP	16	1950	31	4249

Wichtigste Ursprungs- und Bestimmungs-Laender	MAI 2000 dt = 100kg	MAI 2000 1000 DM	JAN./MAI 2000 dt = 100kg	JAN./MAI 2000 1000 DM
CHINA	2	1054	7	3065
REPKOR	1	162	5	1639
TAIWAN	1	430	5	1519
HONGK	1	205	7	905
AUSTRL			5	3105
8457 20 00				
MEHRWEGEMASCHINEN F METALLBEARBEIT				
	STUECK		STUECK	
EINF	17*	1845*	68*	15814*
GEW DT	161		1514	
EU	7	56	34	3958
FRANKR	7	56	30	360
NIEDL			1	2062
ITAL			2	960
OESTER			1	576
SCHWZ	10	1789	34	11856
AUSF	7*	9855*	75*	54876*
GEW DT	1978		10516	
EU			25	24354
FRANKR			3	5242
NIEDL			1	1321
ITAL			15	11105
G BRIT			3	638
SCHWED			1	6004
TUERK			3	1278
TSCHE	1	1904	1	1904
UNGARN			2	2426
BELARS			1	88
S AFR			1	160
USA	3	7414	24	17494
MEXIKO	2	439	8	2753
ARGENT			1	266
MALAYS			1	1000
CHINA	1	98	3	3118
8457 30 10				
TRANSFERMASCHINE METBEARB NUM GEST				
	STUECK		STUECK	
EINF	9*	6621*	54*	30768*
GEW DT	1321		6113	
LV			1	80
PV	2	336	2	336
EU			4	3949
ITAL			4	3949
SCHWZ			4	2721
UNGARN			1	80
SLOWEN			28	7553
BRASIL	4	6134	7	14901
REPKOR	5	487	9	1553
AUSF	25*	108060*	58*	176095*
GEW DT	20382		35075	
EU	14	72045	18	73969
NIEDL			1	459
ITAL			1	280
G BRIT	13	71718	15	72903
SPAN	1	327	1	327
SCHWZ	1	236	1	236
TUERK			2	10007
UNGARN	1	381	11	4699
S AFR			1	634
USA	7	29882	18	73093
BRASIL			3	5237
CHINA	1	3346	2	4682
JAPAN	1	2170	2	3538
8457 30 90				
AND TRANSFERMASCHINE F METALLBEARB				
	STUECK		STUECK	
EINF	8*	3561*	28*	11323*
GEW DT	965		2178	
EU	3	32	14	246
NIEDL	3	32	14	246
SCHWZ			3	2545
POLEN			1	250
BRASIL	5	3529	9	8280
AUSF	6*	14563*	46*	38530*
GEW DT	3969		8934	
PV			2	206
EU	4	8114	13	18769
FRANKR			2	831
NIEDL			1	181
ITAL	1	3709	3	4125
G BRIT	2	3826	5	10752
SPAN	1	579	2	2880
SCHWZ			1	667
POLEN	1	5990	2	6097
UNGARN			11	6682
SLOWEN			3	746
USA			8	2415
MEXIKO	1	157	1	157
ARGENT			1	1592
CHINA		302	1	1139
REPKOR			2	206

Wichtigste Ursprungs- und Bestimmungs-Laender	MAI 2000 dt = 100kg	MAI 2000 1000 DM	JAN./MAI 2000 dt = 100kg	JAN./MAI 2000 1000 DM
8458 11 20				
HORIZONTAL DREHZENTREN NUMER GEST				
	STUECK		STUECK	
EINF	89*	10325*	377*	53452*
GEW DT	2811		13150	
EV			1	176
AUS LG			11	1574
EU	12	3160	161	20588
ITAL	4	630	62	5628
G BRIT			34	5452
SPAN			22	2947
SCHWED			7	1197
OESTER	8	2530	36	5364
SCHWZ	23	903	35	2603
USA	8	135	15	224
SINGAP			6	510
REPKOR	3	374	12	1769
JAPAN	27	4643	96	24702
TAIWAN	16	1110	48	3008
AUSF	65*	16216*	308*	77816*
GEW DT	3413		13194	
EU	50	12281	248	60801
FRANKR	11	2484	52	12175
NIEDL	1	121	16	3840
ITAL	18	4743	64	13973
G BRIT	11	3090	46	10286
IRLAND			1	101
DAENM	1	263	6	2003
SPAN	2	418	5	2537
SCHWED	3	680	14	2314
OESTER	1	153	29	9036
BELGI	2	329	14	4496
NORWEG			3	359
SCHWZ	5	1686	18	7227
TSCHE	2	894	4	979
UNGARN	3	266	4	341
USBEK			2	1597
SLOWEN			2	251
USA	3	1039	12	4048
KANADA			1	561
CHILE			1	152
A EMIR			1	238
SINGAP			1	100
CHINA			1	886
REPKOR			1	168
8458 11 41				
HORIZ EINSPINDELDREHAUTOM NUM GEST				
	STUECK		STUECK	
EINF	142*	10289*	665*	49463*
GEW DT	4198		21908	
EV	1	142	4	707
LV			5	1083
AUS LG	5	990	64	8165
EU	4	744	62	5033
ITAL	4	744	21	2754
SPAN			16	1925
BELGI			2	216
SCHWZ	9	2230	19	4659
TUERK	3	310	12	999
POLEN	12	73	52	646
TSCHE	47	761	170	2723
SLOWAK	27	569	126	2948
NICARA	1	325	1	325
BRASIL			1	150
INDIEN			1	80
CHINA			2	235
REPKOR	18	2011	82	8944
JAPAN	14	3045	120	22235
TAIWAN	5	200	12	489
AUSF	64*	6845*	530*	87881*
GEW DT	1623		23274	
EV			4	1290
PV			1	20
EU	5	747	317	51472
FRANKR			59	13609
NIEDL			18	3270
ITAL			118	11137
G BRIT			21	4144
IRLAND	4	715	6	1053
DAENM			20	3821
GRIECH			3	278
PORTUG			2	682
SPAN	1	32	21	2492
SCHWED			20	5486
FINNL			9	1276
OESTER			11	2910
BELGI			7	1152
LUXEMB			2	162
LIECHT			1	215
SCHWZ	3	1129	39	8586
TUERK			1	168
POLEN	2	639	6	1101
TSCHE	3	830	28	4063
SLOWAK			7	1413
UNGARN	1	340	16	2070
BELARS	1	259	1	259
RUSSLD	2	275	2	275
SLOWEN			3	394
AEGYPT			1	90
TANSAN	1	180	1	180
USA	4	1315	25	8722
KANADA			2	266
MEXIKO			10	740
BRASIL			4	1413
ARGENT			4	815

Wichtigste Ursprungs- und Bestimmungs-Laender	MAI	2000	JAN./MAI	2000
	dt = 100kg	1000 DM	dt = 100kg	1000 DM
ZYPERN			1	116
ISRAEL			3	913
PAKIST	2	701	3	1065
THAIL	1	134	2	378
MALAYS	1	85	2	395
SINGAP			1	169
CHINA	1	180	8	1599
HONGK			2	857
8458 11 49				
HOR MEHRSPINDELDREHAUTOM NUM GEST				
	STUECK		STUECK	
EINF	30*	4752*	62*	11469*
GEW DT	1638		3089	
PV			1	67
EU	24	2673	29	5235
ITAL	1	46	5	1154
SPAN	23	2627	23	2627
OESTER			1	1454
SCHWZ	2	1085	11	3791
USA	2	119	5	489
JAPAN	1	539	11	1529
TAIWAN	1	236	2	303
AUSF	41*	15590*	228*	77301*
GEW DT	2515		16280	
PV			2	240
EU	11	5078	93	45059
FRANKR	1	190	24	14985
NIEDL			4	1769
ITAL	5	2525	27	10199
G BRIT	2	1806	14	3683
DAENM			4	2163
SPAN			7	4610
SCHWED			3	1611
OESTER	2	540	9	6022
SCHWZ	4	1314	18	3309
TUERK	1	2335	9	6533
TSCHE	2	378	7	933
SLOWAK	2	30	7	2052
TANSAN	1	215	1	215
USA	5	4391	24	10808
KANADA	1	293	1	293
BRASIL			1	1138
A EMIR			1	153
INDIEN			1	149
SINGAP			5	138
CHINA	3	801	3	801
REPKOR			1	158
JAPAN	1	463	6	5036
TAIWAN	1	189	1	189
8458 11 80				
AND HORIZONT DREHMASCH NUMER GEST				
	STUECK		STUECK	
EINF	114*	22877*	358*	61832*
GEW DT	5459		15057	
AUS LG	43	9227	125	21188
EU	2	827	29	4747
FRANKR			2	288
ITAL	2	827	9	2534
G BRIT			9	793
SPAN			6	785
OESTER			2	210
BELGI			1	137
SCHWZ	21	5025	49	12102
POLEN	6	157	22	658
TSCHE	2	43	4	238
UNGARN			2	75
BRASIL	1	123	6	712
CHINA	4	143	12	352
REPKOR			34	2611
JAPAN	73	15931	181	38288
TAIWAN	4	619	22	1996
AUSF	31*	13560*	268*	59109*
GEW DT	1963		11731	
PV			1	908
EU	5	1495	32	13018
FRANKR	2	732	12	4462
ITAL	2	625	3	705
G BRIT			3	1035
SCHWED			4	660
FINNL			1	167
OESTER			4	3658
BELGI	1	138	5	2311
SCHWZ	5	1968	24	10026
TUERK	1	733	6	2640
POLEN	4	478	8	1181
TSCHE			2	565
UNGARN	1	744	6	4232
SLOWEN			6	700
USA	11	5904	28	16272
KANADA			129	4046
MEXIKO	2	1100	10	1567
BRASIL			2	649
SAUDIA			1	89
A EMIR			2	99
VIETN			1	435
CHINA			1	833
JAPAN			2	2519
TAIWAN	1	92	1	92

Wichtigste Ursprungs- und Bestimmungs-Laender	MAI	2000	JAN./MAI	2000
	dt = 100kg	1000 DM	dt = 100kg	1000 DM
8458 19 20				
AND HORIZ LEITSPINDELDREHMASCH USW				
	STUECK		STUECK	
EINF	431*	2585*	3274*	12480*
GEW DT	3742		13975	
AUS LG	2	51	20	412
EU	10	429	90	2194
ITAL	1	8	9	261
DAENM	1	10	14	217
SPAN	1	220	4	391
OESTER	6	184	54	1258
SCHWZ	2	4	7	273
POLEN	2	6	13	941
TSCHE	10	95	79	890
SLOWAK	8	223	47	1207
BULGAR	24	284	57	655
RUSSLD	2	51	16	260
JUGOSL	2	109	3	143
BRASIL			30	510
INDIEN			33	278
CHINA	364	1320	2774	4211
TAIWAN	3	54	117	862
AUSF	58*	1000*	314*	5447*
GEW DT	1735		8038	
EU	6	193	56	2029
FRANKR			8	344
NIEDL	3	122	6	254
ITAL			3	143
DAENM			7	187
SCHWED			4	300
OESTER	2	55	22	692
SCHWZ	2	99	15	392
POLEN	8	97	9	109
RUSSLD			2	242
USA	1	80	12	352
MEXIKO	2	132	54	266
EL SAL			1	83
SAUDIA			6	252
INDONE			14	430
8458 19 40				
ANDERE HORIZONTAL DREHAUTOMATEN				
	STUECK		STUECK	
EINF	13*	1060*	44*	3990*
GEW DT	474		1352	
LV			2	40
EU	1	47	3	272
DAENM			1	105
OESTER			1	120
SCHWZ	5	309	22	2881
TSCHE	2	603	8	663
RUSSLD	3	78	3	78
AUSF	6*	548*	31*	1245*
GEW DT	540		1925	
EU			1	11
TSCHE			4	167
SLOWAK	3	75	5	333
USA	2	452	5	490
8458 19 80				
AND HORIZONTAL-DREHMASCHINEN				
	STUECK		STUECK	
EINF	182*	3878*	657*	12459*
GEW DT	2879		11851	
LV	1	66	3	207
AUS LG			1	8
EU	3	844	85	4850
NIEDL	1	4	33	182
G BRIT			48	2654
BELGI	1	800	3	1804
SCHWZ	14	1319	57	2169
POLEN	10	130	28	506
TSCHE	6	565	53	1191
SLOWAK	3	31	29	389
RUSSLD	17	38	141	342
KROAT	36	675	55	1799
CHINA	80	161	169	776
AUSF	86*	2569*	296*	14660*
GEW DT	729		7385	
EV			1	11
EU	17	216	103	3216
FRANKR	3	16	16	861
ITAL			5	869
PORTUG	5	94	15	300
SPAN	3	10	12	106
FINNL	2	25	16	256
OESTER			4	102
BELGI			2	179
LUXEMB			4	277
NORWEG			1	190
SCHWZ			27	720
TUERK			2	78
POLEN			7	139
TSCHE			9	214
RUSSLD	1	1821	9	4316
USA	1	66	18	1330
KANADA			7	830
MEXIKO	1	352	11	642

Wichtigste Ursprungs- und Bestimmungs-Laender	MAI	2000	JAN./MAI	2000
	dt = 100kg	1000 DM	dt = 100kg	1000 DM
BRASIL			2	131
IRAN			1	297
CHINA			3	1750
REPKOR	1	8	4	212
8458 91 20				
ANDERE DREHZENTREN NUMER GESTEUERT				
	STUECK		STUECK	
EINF	13*	2504*	29*	4990*
GEW DT	1349		2646	
AUS LG	1	110	5	481
SCHWZ	1	15	3	162
RUSSLD	1	226	1	226
BRASIL			1	464
SINGAP			4	371
REPKOR	1	146	1	146
JAPAN	9	2007	17	3464
TAIWAN	1	110	2	167
AUSF	17*	9841*	102*	49239*
GEW DT	1769		11479	
LV	1	191	26	11685
EU	5	4593	38	17728
FRANKR			1	373
NIEDL			1	315
ITAL	2	2266	26	11203
G BRIT	1	1137	1	1137
SPAN	2	1190	3	1262
SCHWED			4	2093
BELGI			2	1346
SCHWZ			1	749
POLEN			1	1090
TSCHE	5	3226	8	5067
SLOWAK			1	942
UNGARN			1	515
SLOWEN			4	2129
KROAT			1	135
USA	7	2022	46	20718
KANADA			1	166
8458 91 80				
AND DREHMASCHINEN NUMER GESTEUERT				
	STUECK		STUECK	
EINF	18*	1830*	123*	19744*
GEW DT	1429		6961	
PV			2	2865
AUS LG	7	1115	19	3103
EU			18	6355
NIEDL			4	202
ITAL			3	1212
G BRIT			5	234
DAENM			2	1595
OESTER			3	3057
SCHWZ	3	101	12	2736
POLEN	2	219	10	990
TSCHE			14	696
SLOWAK			6	130
RUMAEN	1	69	2	1054
USA	2	121	9	3592
BRASIL	2	157	19	664
JAPAN	6	1031	18	3019
TAIWAN	1	84	9	390
AUSF	30*	16388*	89*	46032*
GEW DT	3985		14503	
LV			1	587
EU	24	16102	35	23834
FRANKR	10	5591	12	7519
ITAL			2	1504
G BRIT	4	4686	7	6960
SPAN			2	1489
SCHWED	5	2956	5	2956
OESTER	2	828	3	1098
BELGI	3	2041	3	2041
LUXEMB			1	267
SCHWZ	1	66	4	2590
TUERK	1	117	5	1190
POLEN	1	36	7	1233
TSCHE			1	100
UNGARN			2	1380
RUSSLD			1	360
SLOWEN	2	27	17	947
USA			12	11798
ARGENT			2	2310
IRAN			2	150
8458 99 00				
AND DREHMASCHINE F METALLBEARBEITUNG				
	STUECK		STUECK	
EINF	98*	5346*	274*	10994*
GEW DT	2737		7007	
AUS LG			1	2
EU	21	3642	41	5805
ITAL	19	3538	30	4994
OESTER	2	104	7	759
SCHWZ	21	682	54	2204
POLEN	8	213	15	359
TSCHE	31	367	70	828
SLOWAK			4	144
JUGOSL			2	92

Wichtigste Ursprungs- und Bestimmungs-Laender	MAI 2000 dt = 100kg	MAI 2000 1000 DM	JAN./MAI 2000 dt = 100kg	JAN./MAI 2000 1000 DM
USA	2	153	9	260
JAPAN			5	148
TAIWAN	11	280	27	860
AUSF	115*	3139*	328*	7401*
GEW DT	1233		6206	
EV			1	46
PV			2	205
EU	20	197	129	1845
FRANKR	3	27	20	276
ITAL	1	31	19	457
SPAN	2	18	15	306
OESTER	3	44	14	264
LUXEMB			4	190
SCHWZ	1	255	20	1127
TUERK	2	31	6	241
POLEN	4	396	7	456
TSCHE	7	885	11	942
UNGARN	1	5	5	157
RUSSLD	2	930	6	993
SLOWEN	2	69	8	197
USA	63	157	69	484
IRAN			18	131
A EMIR	1	118	6	170
THAIL			7	252
8459 10 00				
METALLBEARBEINHEITEN AUF SCHLITTEN				
	STUECK		STUECK	
EINF	13*	222*	29*	901*
GEW DT	210		676	
SCHWZ			1	307
TSCHE	7	203	21	514
AUSF	3*	416*	42*	36663*
GEW DT	88		3869	
EU			23	33595
FRANKR			18	33487
ITAL			2	84
SCHWZ			8	1671
UNGARN			3	716
RUMAEN			2	141
MEXIKO	2	378	2	378
8459 21 00				
BOHRMASCHINE NUMER GEST F METALLB				
	STUECK		STUECK	
EINF	25*	4653*	86*	11911*
GEW DT	890		2791	
EU	1	20	8	1039
FRANKR			4	548
OESTER			1	368
SCHWZ	3	2333	11	3761
TSCHE	3	109	4	334
JAPAN	15	2180	54	6549
TAIWAN			5	204
AUSF	15*	3898*	70*	17301*
GEW DT	1309		4663	
EU	2	709	28	6916
FRANKR			10	1717
NIEDL			5	122
ITAL			5	2004
G BRIT	2	709	4	1747
SPAN			2	868
OESTER			1	457
SCHWZ	1	79	3	634
POLEN	1	520	2	1130
TSCHE			4	527
SLOWEN			1	514
S AFR			3	435
USA	3	840	5	1652
KANADA	1	335	2	581
MEXIKO	4	1296	7	1526
SINGAP	2	98	3	536
REPKOR			1	161
TAIWAN			5	1984
HONGK			1	522
AUSTRL			1	75
8459 29 00				
AND BOHRMASCHINE F METALLBEARBEITG				
	STUECK		STUECK	
EINF	14565*	2303*	58404*	11518*
GEW DT	5379		24561	
AUS LG			2	35
EU	16	213	206	1506
FRANKR	2	3	11	187
ITAL	2	83	4	92
SPAN			88	503
SCHWED	2	119	11	162
FINNL			5	483
SCHWZ	1	10	30	279
TSCHE	2	26	36	783
RUMAEN	2	11	98	173
BULGAR	39	193	382	621
CHINA	13590	1452	55066	6660
JAPAN	25	18	164	218
TAIWAN	867	335	2245	875
AUSF	1497*	3545*	8976*	10418*
GEW DT	2067		7871	

Wichtigste Ursprungs- und Bestimmungs-Laender	MAI 2000 dt = 100kg	MAI 2000 1000 DM	JAN./MAI 2000 dt = 100kg	JAN./MAI 2000 1000 DM
PV			1	31
EU	507	975	3228	4100
FRANKR	28	245	154	612
NIEDL	100	199	478	933
G BRIT	82	74	866	487
SCHWED	21	75	46	480
OESTER	110	137	335	446
BELGI	20	51	142	404
NORWEG			1	87
SCHWZ	6	33	91	321
TUERK	202	37	357	868
POLEN	166	54	465	329
TSCHE	14	55	1753	493
SLOWAK	18	202	42	367
USBEK			32	75
AEGYPT	14	24	48	199
USA	74	558	109	694
KANADA	122	681	191	766
MEXIKO	3	133	89	196
INDONE			36	165
JAPAN	1	659	2	684
8459 31 00				
KOMB AUSBOHR- FRAESMASCH NUM GEST				
	STUECK		STUECK	
EINF	39*	3464*	219*	33627*
GEW DT	1176		11142	
AUS LG			2	524
EU			17	11712
ITAL			4	4186
SPAN			9	6291
OESTER			2	1202
SCHWZ	5	1360	26	5134
TSCHE	1	82	15	3525
RUMAEN			20	287
SLOWEN	1	175	53	7639
USA	3	248	12	375
JAPAN	23	1555	63	4608
AUSTRL			1	147
AUSF	32*	4205*	135*	19100*
GEW DT	2258		5976	
PV			3	166
EU	11	729	80	5639
NIEDL	3	1	6	235
ITAL	2	128	21	916
G BRIT	1	41	21	1126
IRLAND			1	691
DAENM	1	17	2	116
SPAN	1	462	5	851
SCHWED			7	165
FINNL			6	827
OESTER			3	91
BELGI			3	611
SCHWZ	6	683	13	3034
TUERK	1	119	3	361
ESTLD	1	83	1	83
POLEN	4	1598	5	1686
TSCHE			2	458
SLOWAK	1	79	2	385
UNGARN		9	4	303
KROAT	1	42	3	179
JUGOSL			3	166
USA	4	630	5	1603
KANADA			1	2350
SINGAP	2	195	2	195
CHINA			8	2372
TAIWAN			1	242
8459 39 00				
AND KOMBI AUSBOHR- U FRAESMASCHINE				
	STUECK		STUECK	
EINF	269*	1574*	851*	7699*
GEW DT	2279		6319	
EV			1	22
PV			1	46
EU	7	282	43	1328
OESTER	6	266	32	1201
SCHWZ	2	132	21	1964
TSCHE	61	646	71	2662
RUMAEN			2	246
CHINA	96	116	180	244
TAIWAN	118	380	376	1026
AUSF	37*	3382*	117*	5763*
GEW DT	1745		4997	
EU	14	2772	24	3072
NIEDL	1	2	3	176
G BRIT	5	2699	5	2699
SCHWZ			8	674
TUERK	2	78	8	234
POLEN	7	229	33	698
SLOWAK	1	96	1	96
USA			4	194
SINGAP			1	90
8459 40 10				
AND AUSBOHRMASCH NUMER GESTEUERT				
	STUECK		STUECK	
EINF	7*	132*	28*	585*
GEW DT	16		151	

Wichtigste Ursprungs- und Bestimmungs-Laender	MAI 2000 dt = 100kg	MAI 2000 1000 DM	JAN./MAI 2000 dt = 100kg	JAN./MAI 2000 1000 DM
EU			1	45
SCHWZ	7	132	27	540
AUSF	1*	340*	6*	1402*
GEW DT	8		585	
EU	1	340	2	399
FRANKR	1	340	1	340
TUERK			1	113
POLEN			1	400
USA			1	398
MEXIKO			1	92
8459 40 90				
AND AUSBOHRMASCHINEN F METALLBEAR				
	STUECK		STUECK	
EINF	13*	277*	84*	2318*
GEW DT	380		823	
EU	3	24	63	1568
NIEDL			2	483
PORTUG			1	538
SPAN			5	286
SCHWED	3	24	35	170
KROAT			4	143
S AFR			1	314
USA	1	176	1	176
AUSF	25*	308*	101*	4753*
GEW DT	437		4534	
EU	19	53	51	1998
NIEDL	1	12	3	414
G BRIT			2	474
PORTUG			8	559
SPAN			2	486
SCHWZ	5	250	11	490
POLEN			14	264
USA			6	731
KANADA			3	675
INDIEN			1	300
THAIL			9	152
8459 51 00				
KONSOLFRAESMASCH NUMER GESTEUERT				
	STUECK		STUECK	
EINF	1*	75*	20*	3491*
GEW DT	40		622	
SCHWZ	1	75	8	2730
TSCHE			7	653
USA			5	108
AUSF	1*	63*	3*	208*
GEW DT	9		89	
EU			1	42
TSCHE			1	103
8459 59 00				
AND KONSOLFRAESMASCH F METALLBEARB				
	STUECK		STUECK	
EINF	10*	184*	129*	3857*
GEW DT	355		4028	
LV	1	8	1	8
AUS LG			1	6
EU			5	259
SPAN			5	259
SCHWZ			4	1247
TSCHE	3	120	19	1151
RUMAEN			8	159
BULGAR	2	55	22	541
BELARS			5	113
TAIWAN			2	174
AUSF	10*	1070*	25*	1995*
GEW DT	845		1570	
EU			1	262
ITAL			1	262
SCHWZ	1	868	2	904
RUSSLD			2	266
AEGYPT			1	157
INDONE	1	88	1	88
8459 61 10				
WERKZEUGFRAESMASCH NUMER GESTEUERT				
	STUECK		STUECK	
EINF	26*	5944*	188*	32299*
GEW DT	2348		12393	
PV	4	172	21	832
AUS LG			5	761
EU	2	2899	40	21522
FRANKR	1	290	7	1666
NIEDL			3	600
ITAL			6	6088
G BRIT			3	1306
SPAN	1	2609	14	11565
OESTER			6	233
SCHWZ	3	1834	24	3593
LITAU	2	33	7	120
POLEN	6	290	21	862

Wichtigste Ursprungs- und Bestimmungs-Laender	MAI	2000	JAN./MAI	2000
	dt = 100kg	1000 DM	dt = 100kg	1000 DM
TSCHE			13	577
KROAT	1	100	20	648
JUGOSL	6	287	23	947
CHINA	1	31	12	417
JAPAN	1	223	8	2326
TAIWAN	3	227	13	1095
AUSF	158*	29283*	511*	113466*
GEW DT	7228		29038	
PV	1	20	14	415
EU	59	12507	256	63684
FRANKR	18	3263	74	20107
NIEDL	6	1849	27	9115
ITAL	11	2124	38	8841
G BRIT	5	20	23	4412
IRLAND			1	134
DAENM	1	240	7	2106
GRIECH			3	396
PORTUG	1	668	7	1679
SPAN	1	448	7	2040
SCHWED	4	797	13	1786
FINNL	2	1155	2	1155
OESTER	9	1802	39	9768
BELGI	1	141	12	1567
LUXEMB			3	578
NORWEG			4	2015
SCHWZ	16	3335	45	10448
POLEN	3	725	10	1513
TSCHE	3	1428	13	3122
SLOWAK	1	76	3	496
UNGARN	3	303	17	1654
RUMAEN			3	1077
BELARS			1	82
RUSSLD	3	946	8	1956
SLOWEN			5	515
KROAT	1	157	2	247
JUGOSL	6	111	19	506
S AFR	1	396	1	396
NAMIB			1	81
USA	35	2429	48	6522
MEXIKO			7	1391
KUBA			1	170
BRASIL	2	1566	5	3710
ARGENT			2	673
PAKIST			1	222
INDIEN	3	1966	4	2233
THAIL			2	816
VIETN			1	759
MALAYS			1	247
SINGAP	3	731	8	1927
CHINA	2	1027	5	2398
REPKOR	10	782	10	782
JAPAN			3	1091
TAIWAN	4	773	6	1330
AUSTRL	1	5	7	1236

8459 61 90

AND FRAESMASCHINEN NUMER GESTEUERT

	STUECK		STUECK	
EINF	31*	2749*	162*	24838*
GEW DT	787		7905	
EU	12	257	67	12821
FRANKR	1	146	1	146
ITAL	10	80	45	6635
SPAN			19	5967
SCHWZ	5	2356	26	5387
TSCHE	5	18	10	608
USA			5	2815
MALAYS			2	123
CHINA	2	45	7	361
REPKOR			10	1625
TAIWAN			8	870
AUSF	11*	1944*	116*	46969*
GEW DT	618		11343	
PV			1	20
EU	8	1066	41	9988
FRANKR	1	336	11	5024
ITAL	3	160	8	838
G BRIT			1	101
PORTUG			9	967
SPAN			2	829
SCHWED	1	289	4	1267
FINNL			1	266
OESTER	3	281	5	696
SCHWZ	1	360	7	1429
POLEN			4	6644
TSCHE	1	460	3	633
UNGARN			3	837
KROAT			4	747
USA			23	9745
KANADA			11	13055
BRASIL			1	115
ARGENT			1	176
INDIEN			1	370
THAIL			1	346
PHILIP			3	580
CHINA			1	355
REPKOR			1	155
TAIWAN			2	972
HONGK			2	660

8459 69 10

AND WERKZEUGFRAESMASCHINEN

	STUECK		STUECK	
EINF	41*	1213*	229*	5609*
GEW DT	1895		4689	
EU			1	270
PV			2	32
AUS LG	1	8	16	445
EU	3	28	32	1084
ITAL	1	4	20	250
SPAN	1	8	2	724
SCHWZ			13	753
TSCHE	9	268	31	1107
RUMAEN	3	146	4	163
KROAT	2	105	27	658
USA	2	259	2	259
IRAN	6	240	12	504
CHINA	6	117	18	261
TAIWAN			54	483
AUSF	137*	3330*	394*	10927*
GEW DT	873		4573	
PV			6	100
EU	65	1206	234	4537
FRANKR	36	360	102	1253
NIEDL	2	62	5	315
ITAL	6	131	24	524
G BRIT	17	117	26	292
DAENM	2	82	5	192
SPAN	4	120	7	434
OESTER	3	178	16	918
BELGI	5	52	16	206
ISLAND	1	211	2	327
SCHWZ	7	122	28	960
POLEN	6	529	21	762
TSCHE	1	98	5	180
RUSSLD			4	93
JUGOSL	8	83	20	219
USA	6	26	8	874
KANADA			2	120
MEXIKO			10	553
ARGENT			1	81
INDIEN			5	157
THAIL	1	10	2	110
INDONE			3	335
SINGAP	12	808	13	823
CHINA	2	99	2	99
JAPAN			1	76
AUSTRL			2	127

8459 69 90

AND FRAESMASCHINEN F METALLBEARBEITG

	STUECK		STUECK	
EINF	80*	760*	552*	6217*
GEW DT	476		3837	
LV	1	17	13	56
AUS LG			1	9
EU	57	91	272	975
ITAL	52	77	246	777
SCHWZ	9	448	50	3063
TUERK			4	78
POLEN			30	706
TSCHE	3	5	21	173
BULGAR	6	86	7	88
CHINA	5	129	36	392
TAIWAN			82	322
AUSF	186*	1998*	628*	9326*
GEW DT	2477		6182	
PV			1	18
EU	34	235	171	3038
FRANKR	8	28	23	170
NIEDL	7	24	31	188
ITAL	2	114	13	185
PORTUG	1	1	11	2186
NORWEG	1	18	2	104
SCHWZ	8	179	43	906
TUERK			3	91
POLEN	12	194	71	948
TSCHE	2	281	17	515
UNGARN	1	36	6	336
RUSSLD	1	7	10	388
S AFR			3	117
USA	107	413	170	1211
KANADA	4	242	9	356
BRASIL			1	176
INDIEN	2	171	2	171
SINGAP	1	86	3	102

8459 70 00

AND AUSSEN- INNENGEWINDESCHNEIDEMA

	STUECK		STUECK	
EINF	30*	79*	739*	1333*
GEW DT	12		324	
LV			1	50
AUS LG			1	2
EU	3	2	412	335
SPAN			349	186
JAPAN	6	27	224	649
AUSF	92*	2076*	362*	6556*
GEW DT	750		4239	
LV			1	52
EU	11	824	69	2101
FRANKR	1	182	16	479
NIEDL	7	64	24	306
G BRIT	1	14	9	404
PORTUG			3	139
SPAN	1	502	1	502
TUERK	44	151	172	541
POLEN	9	47	38	243
AEGYPT	1	20	2	175
USA	4	8	12	2051
JAPAN	1	621	4	454
TAIWAN	3	512	4	516

8460 11 00

FLACHSCHLEIFMASCH NUMERGEST>0,01MM

	STUECK		STUECK	
EINF	9*	834*	83*	5555*
GEW DT	429		2400	
SCHWZ	1	511	13	3231
USA			1	710
CHINA	6	185	54	931
TAIWAN			12	478
AUSF	18*	8348*	62*	29032*
GEW DT	1693		7635	
EU	6	3420	21	15387
NIEDL			2	659
ITAL			2	1779
PORTUG			1	955
SPAN			2	6088
SCHWED	1	1680	1	1680
FINNL	2	315	2	315
OESTER	3	1425	9	3410
BELGI			1	430
SCHWZ	5	2476	10	4891
POLEN			1	391
TSCHE			1	512
SLOWAK			1	276
RUSSLD			2	126
AEGYPT			1	375
USA	3	1058	14	3834
KANADA			1	124
ISRAEL	1	300	1	300
SINGAP			2	711
CHINA	1	469	3	1179
REPKOR			1	257
TAIWAN	1	574	1	574

8460 19 00

AND FLACHSCHLEIFM >0,01MM GENAUIGK

	STUECK		STUECK	
EINF	32*	835*	460*	6100*
GEW DT	845		4241	
LV	2	67	3	141
PV			1	42
AUS LG	2	80	13	480
EU	5	177	34	1473
NIEDL	1	2	6	354
ITAL	1	9	18	237
DAENM	1	123	2	124
SPAN			5	711
SCHWZ	1	3	73	1491
SLOWAK	3	18	254	292
INDIEN	3	171	7	349
SINGAP	1	42	11	519
TAIWAN	8	167	38	1185
AUSF	87*	3027*	248*	14573*
GEW DT	1162		5872	
EU	12	803	70	5098
FRANKR	2	95	4	510
NIEDL	5	359	18	1244
ITAL			4	343
G BRIT			3	470
DAENM	1	206	2	376
SPAN	1	33	16	909
FINNL			1	117
OESTER			10	552
BELGI			3	429
SCHWZ	2	241	13	1297
TUERK	1	17	4	184
POLEN	1	80	12	485
UNGARN			7	211
RUSSLD	1	43	6	243
SLOWEN			3	279
S AFR			4	314
USA	58	880	72	2270
KANADA	1	189	3	254
BRASIL			3	474
INDIEN			2	295
SINGAP			2	144
CHINA	1	77	7	677
JAPAN			2	411
HONGK	1	163	3	661
AUSTRL	3	352	4	377

8460 21 11

INNENRUNDSCHLEIFM NUM GEST>0,01MM

	STUECK		STUECK	
EINF	6*	1140*	26*	8909*
GEW DT	328		1285	
PV			1	39
EU	2	379	7	2471
ITAL	2	379	4	772
SCHWED			3	1699
SCHWZ	1	73	12	5384
TSCHE	1	23	4	253
USA	1	660	1	660
CHINA			1	136

Wichtigste Ursprungs- und Bestimmungs-Laender	MAI 2000 dt = 100kg	MAI 2000 1000 DM	JAN./MAI 2000 dt = 100kg	JAN./MAI 2000 1000 DM
AUSF	7*	1973*	32*	8963*
GEW DT	302		1190	
EU			10	2655
FRANKR			3	1763
SPAN			5	853
SCHWZ			2	780
TUERK			1	627
TSCHE	1	650	3	988
RUSSLD			1	482
USA			6	835
BRASIL			1	622
CHINA	2	1254	3	1887
8460 21 15				
AUSSENRUNDSCHLEIFM NUM GEST>0,01MM				
	STUECK		STUECK	
EINF	4*	1735*	23*	7680*
GEW DT	227		1845	
PV	1	242	7	2094
EU	1	1017	2	1701
SCHWED	1	1017	2	1701
SCHWZ	1	358	4	1284
TSCHE	1	242	12	3542
USA			2	408
CHINA			1	502
TAIWAN	1	118	2	243
AUSF	2*	1486*	15*	6758*
GEW DT	246		1802	
PV			3	57
EU			3	1036
FRANKR			1	180
ITAL			1	842
TUERK			2	2086
SLOWAK			2	720
BULGAR			1	128
RUSSLD			1	790
USA	2	1486	3	1941
8460 21 19				
AND RUNDSCHLEIFM NUM GEST>0,01MM				
	STUECK		STUECK	
EINF	13*	3077*	61*	18766*
GEW DT	734		3129	
AUS LG			1	184
EU	1	36	8	1108
SPAN	1	36	7	634
SCHWED			1	474
SCHWZ	6	1950	40	15736
TSCHE	4	1019	6	1386
RUSSLD	1	49	3	303
JAPAN			1	184
AUSF	11*	7154*	52*	34357*
GEW DT	1514		6595	
EU	2	4219	17	12587
FRANKR			10	5405
ITAL			3	2887
SPAN	2	4219	3	4231
SCHWZ			3	681
POLEN			1	1081
SLOWAK	1	90	3	1252
UNGARN			1	300
USA			5	4520
BRASIL	3	334	3	334
IRAN			1	80
INDIEN	1	644	6	2916
CHINA	2	1857	7	7655
TAIWAN			2	2936
8460 21 90				
AND SCHLEIFMASCH NUMERGEST>0,01MM				
	STUECK		STUECK	
EINF	55*	9514*	247*	39421*
GEW DT	1872		8022	
LV			1	80
PV	3	174	66	3933
EU	3	1570	12	3162
ITAL	2	1388	3	1962
SPAN			3	581
OESTER	1	182	3	547
SCHWZ	12	3747	52	19318
TSCHE	36	3540	149	12255
USA	1	1	8	1369
SINGAP			1	113
JAPAN	1	64	2	800
AUSTRL	2	592	12	2336
AUSF	71*	19649*	224*	81579*
GEW DT	2941		12401	
LV			2	262
PV			1	63
EU	27	10457	101	37844
FRANKR	5	2563	15	6142
NIEDL	3	930	7	2309
ITAL	9	3751	31	11169
G BRIT	3	1065	15	6103
DAENM			4	660
GRIECH	1	85	1	85
SPAN	3	843	11	6253
SCHWED	1	310	5	1194
OESTER	1	757	4	1366
BELGI	1	153	5	2206
LUXEMB			1	334
SCHWZ	5	966	15	5261
TUERK	9	635	12	1700
LITAU			1	105
POLEN	1	108	6	3155
TSCHE	2	1885	8	3939
UNGARN			5	6316
RUSSLD	1	260	1	260
USA	15	3984	39	12049
BRASIL	1	226	4	2054
INDIEN			4	1853
MALAYS			1	258
CHINA	1	290	7	3732
REPKOR	2	274	4	1140
JAPAN	1	173	5	863
TAIWAN	1	380	2	818
HONGK			1	162
8460 29 11				
AND INNENRUNDSCHLEIFMASCH >0,01MM				
	STUECK		STUECK	
EINF	2*	365*	11*	642*
GEW DT	59		202	
EU			2	24
SCHWZ	1	292	5	442
AUSF	37*	1216*	137*	5044*
GEW DT	277		1252	
EU	8	364	41	1729
FRANKR	1	25	3	135
ITAL			8	244
G BRIT	1	44	8	324
SPAN	2	78	5	287
FINNL	2	142	5	304
OESTER			4	190
SCHWZ			3	290
RUSSLD	2	46	6	443
USA	18	412	40	986
KANADA	3	159	9	352
BRASIL	1	15	6	227
8460 29 19				
AND RUNDSCHLEIFMASCHINEN >0,01MM				
	STUECK		STUECK	
EINF	11*	962*	51*	4603*
GEW DT	314		2264	
PV			1	12
EU	1	119	4	308
ITAL	1	119	1	119
DAENM			2	133
SCHWZ	6	695	16	3380
TSCHE			4	126
UKRAIN			3	121
CHINA	3	74	12	269
AUSF	26*	3586*	69*	11227*
GEW DT	799		2398	
EV			1	619
EU	3	698	8	1281
FRANKR	1	230	1	230
SPAN	1	258	1	258
OESTER	1	210	5	766
SCHWZ			4	335
TUERK	6	1886	12	4022
TSCHE			3	964
RUMAEN	1	22	3	179
RUSSLD			1	117
B HERZ	4	125	4	125
USA	1	195	2	443
MEXIKO	7	544	9	556
IRAN			3	340
SINGAP			1	290
CHINA			9	1983
HONGK			1	320
8460 29 90				
AND SCHLEIFMASCH >0,01MM GENAUIGK				
	STUECK		STUECK	
EINF	383*	3368*	2099*	20066*
GEW DT	942		3991	
AUS LG			1	50
EU	9	130	160	1655
ITAL	1	60	34	1427
SCHWZ	24	2859	88	14951
TSCHE	3	23	10	400
RUSSLD	2	110	2	110
USA	294	136	1427	2259
CHINA	4	57	13	264
TAIWAN	46	50	381	300
AUSF	78*	1215*	475*	10724*
GEW DT	375		4217	
LV	1	94	1	94
EU	33	206	297	2833
FRANKR	4	56	12	334
ITAL	3	40	19	617
PORTUG			5	348
SPAN			8	635
SCHWED			1	76
OESTER	15	8	104	405
BELGI	1	2	8	118
SCHWZ	3	89	19	1784
POLEN	7	109	12	197
TSCHE	17	98	33	918
UNGARN			1	247
SLOWEN	1	108	4	252
USA	6	224	22	938
MEXIKO			5	217
INDIEN			15	524
REPKOR	1	26	8	481
TAIWAN	5	280	11	1554
8460 31 00				
SCHAERFMASCHIN NUMERISCH GESTEUERT				
	STUECK		STUECK	
EINF	4*	1432*	25*	5141*
GEW DT	237		899	
EU			10	285
DAENM			10	285
SCHWZ	3	1073	9	3028
TSCHE	1	359	5	1501
JAPAN			1	327
AUSF	44*	5234*	162*	19295*
GEW DT	715		2748	
EU	22	2481	89	10808
FRANKR	4	303	15	1431
NIEDL	2	348	9	1416
ITAL	5	547	20	1801
G BRIT	3	405	13	1565
DAENM	1	144	1	144
GRIECH	1	61	2	187
SPAN	1	92	6	1361
SCHWED	1	79	5	1199
FINNL			1	78
OESTER	1	163	8	873
BELGI	3	319	8	736
NORWEG			3	236
SCHWZ	2	174	7	829
ESTLD			1	76
USA	8	1201	27	3203
KANADA			5	554
MEXIKO	1	110	3	446
BRASIL	2	248	4	409
ISRAEL	2	650	3	780
INDONE			1	100
SINGAP			3	348
CHINA			2	243
REPKOR			1	400
TAIWAN			2	166
AUSTRL	2	329	3	477
NEUSEE			1	78
8460 39 00				
AND SCHAERFMASCHINEN METALLBEARB				
	STUECK		STUECK	
EINF	3547*	760*	10791*	5162*
GEW DT	440		2483	
EU	99	224	736	1642
DAENM	96	197	403	1172
BELGI			2	198
SCHWZ	21	371	101	2557
BULGAR	504	59	2651	307
USA	1	2	206	188
CHINA	855	59	4783	209
AUSF	784*	6634*	3102*	29435*
GEW DT	1326		7303	
EV			1	179
EU	543	1812	2312	14803
FRANKR	98	449	278	2475
NIEDL	37	23	115	1219
ITAL	16	62	155	840
G BRIT	6	213	49	710
DAENM	44	7	518	327
PORTUG	32	178	60	464
SPAN	136	556	324	2394
SCHWED	4	4	27	1301
FINNL			24	1414
OESTER	103	169	575	3047
BELGI	58	108	148	377
LUXEMB	2	1	14	103
SCHWZ	5	87	43	423
TUERK	4	20	19	512
LETTLD	1	16	5	152
POLEN	5	178	15	399
UNGARN	2	414	10	535
RUSSLD	11	887	54	1114
LIBYEN	1	75	1	75
AEGYPT	1	45	21	131
USA	133	1099	197	3533
KANADA	4	237	17	793
MEXIKO	2	41	16	190
VENEZU	4	246	4	246
BRASIL	3	91	17	310
CHILE	2	47	9	308
IRAN	5	41	17	131
ISRAEL	1	48	6	457
PAKIST			6	261
THAIL			5	288
INDONE			3	259
SINGAP			8	201
CHINA	1	171	12	358
DV KOR	3	394	3	394

Wichtigste Ursprungs- und Bestimmungs-Laender	MAI 2000 dt	MAI 2000 1000 DM	JAN./MAI 2000 dt	JAN./MAI 2000 1000 DM
REPKOR	2	56	10	327
JAPAN	1	68	108	379
TAIWAN			26	275
HONGK	2	181	11	432
AUSTRL	13	70	22	584
NEUSEE	4	149	10	157
8460 40 10				
HONMASCHINE USW NUM GEST METBEARB				
	STUECK		STUECK	
EINF	1*	235*	9*	2426*
GEW DT	21		468	
AUS LG			1	176
EU			2	49
SCHWZ			1	288
USA	1	235	6	2089
AUSF	6*	2062*	31*	17166*
GEW DT	204		2358	
EV			4	1862
EU			15	10473
FRANKR			5	3279
ITAL			5	1436
G BRIT			4	5698
SCHWZ			2	498
TUERK			2	85
TSCHE	1	220	2	1324
USA	1	857	3	1549
BRASIL			2	1488
INDIEN	2	142	2	142
CHINA	2	1043	3	1609
8460 40 90				
AND HON- LAEPPMASCHINE METALLBEARB				
	STUECK		STUECK	
EINF	18*	1093*	46*	3017*
GEW DT	167		477	
AUS LG	1	83	11	697
EU	2	7	7	102
SCHWZ	8	317	13	722
USA	8	769	23	2126
AUSF	3*	93*	61*	2505*
GEW DT	20		750	
PV			1	130
EU	1	1	23	1043
FRANKR			9	274
ITAL	1	1	4	174
G BRIT			6	209
SCHWED			1	318
SCHWZ	1	80	8	538
SLOWAK			2	104
BULGAR			1	75
USA	1	12	3	140
REPKOR			5	139
8460 90 10				
METALLPOLIERM USW >0,01MM GENAUIGK				
	STUECK		STUECK	
EINF	1*	204*	4*	853*
GEW DT	23		95	
SCHWZ			2	143
USA	1	204	2	710
AUSF	7*	447*	35*	9456*
GEW DT	79		1273	
EU			5	2990
ITAL			2	736
SCHWED			2	1428
FINNL			1	830
SCHWZ	2	82	4	364
TUERK			1	1110
TSCHE			2	125
USA	1	290	15	3431
KANADA			1	745
CHINA			1	553
8460 90 90				
AND METALLWERKZEUGMASCHINEN USW				
	STUECK		STUECK	
EINF	18620*	2091*	135778*	11588*
GEW DT	1828		11563	
LV			1	6
EU	82	151	661	1818
FRANKR			213	656
ITAL	39	138	245	372
IRLAND			6	687
SCHWZ	6	1190	4914	4772
POLEN	459	50	2200	220
RUMAEN	2678	152	7682	425
BULGAR			1205	143
SLOWEN	37	92	549	191
USA	6	25	839	589
CHINA	15315	398	115254	2844
JAPAN	5	2	19	289
AUSF	3022*	8834*	18458*	33837*
GEW DT	2112		7706	
EU	631	2084	5644	9353
FRANKR	44	495	544	1739
NIEDL	72	80	740	773
ITAL	17	166	225	1792
G BRIT	8	9	343	1363
DAENM	69	13	1159	592
PORTUG	49	900	134	1105
SPAN	52	33	395	487
SCHWED	16	2	56	173
OESTER	152	309	914	650
BELGI	126	46	678	523
NORWEG	73	49	76	272
SCHWZ	410	1039	512	3651
TUERK	154	65	412	562
LITAU	2	15	17	162
POLEN	1	16	1622	851
TSCHE	4	671	4150	1544
SLOWAK	5	394	6	404
UNGARN	245	198	3697	563
RUMAEN	1	410	10	726
BULGAR	210	643	218	1142
RUSSLD	1186	209	1345	443
KASACH			4	114
AEGYPT	1	34	10	123
USA	23	1943	211	4917
BRASIL	1	28	14	198
KUWAIT	2	98	2	98
A EMIR	17	4	20	114
VIETN			1	77
CHINA	4	98	20	1789
REPKOR			14	607
JAPAN	2	540	12	1405
TAIWAN			11	3198
HONGK			81	152
8461 10 00				
HOBELMASCHINEN F METALLBEARBEITUNG				
	STUECK		STUECK	
EINF	8*	468*	26*	1411*
GEW DT	371		1242	
SCHWZ	1	454	1	456
JAPAN			2	870
AUSF	7*	69*	26*	266*
GEW DT	440		1846	
SCHWZ			1	120
8461 20 00				
WAAGERECHT- U SENKRECHTSTOSSMASCH				
	STUECK		STUECK	
EINF	2*	366*	7*	1194*
GEW DT	187		617	
EU			2	518
ITAL			1	515
SCHWZ	1	186	2	372
USA	1	180	2	302
AUSF	1*	30*	15*	707*
GEW DT	50		1037	
EU			2	24
SCHWZ			2	167
IRAN			3	320
8461 30 10				
RAEUMMASCHINE NUM GEST METALLBEARB				
	STUECK		STUECK	
EINF	*	*	*	*
AUSF	2*	1181*	9*	8283*
GEW DT	237		1625	
EU	2	1181	7	7375
ITAL			3	5097
SPAN	1	551	2	1256
OESTER	1	630	1	630
BELGI			1	392
TSCHE			1	491
RUMAEN			1	397
8461 30 90				
AND RAEUMMASCHINEN F METALLBEARBTG				
	STUECK		STUECK	
EINF	*	*	5*	364*
GEW DT			190	
SLOWAK			1	102
RUMAEN			4	262
AUSF	1*	16*	7*	1930*
GEW DT	11		319	
LIECHT			1	829
SCHWZ			1	196
UNGARN			2	756
BRASIL			1	124
8461 40 11				
VERZAHNMASCH ZYL VERZAHN NUM GEST				
	STUECK		STUECK	
EINF	4*	4792*	16*	12847*
GEW DT	559		1408	
LV	1	428	1	428
AUS LG			1	58
SCHWZ	3	4364	13	11611
POLEN			1	750
RUSSLD	1	428	1	428
AUSF	16*	13676*	89*	67405*
GEW DT	1809		10158	
EU	6	6075	50	42374
FRANKR	2	1624	12	9195
NIEDL	1	760	2	1984
ITAL	1	850	10	8006
G BRIT			6	5229
SPAN	1	1951	5	4836
SCHWED			3	2744
FINNL			3	3578
OESTER	1	890	3	2466
BELGI			6	4336
SCHWZ			2	1066
POLEN	4	3147	8	7765
UNGARN			1	1310
USA	1	420	13	6681
IRAN			8	3407
INDIEN	5	4034	6	4656
REPKOR			1	146
8461 40 19				
AND VERZAHNMASCH F ZYL VERZAHNUNG				
	STUECK		STUECK	
EINF	3*	308*	17*	2402*
GEW DT	179		939	
EU	2	41	3	50
SCHWZ			4	1107
TSCHE			1	113
USA	1	267	4	878
INDIEN			1	158
AUSF	13*	2371*	63*	4278*
GEW DT	1082		3797	
EU	4	1024	18	1462
FRANKR	1	280	4	538
ITAL	1	33	9	177
G BRIT	1	528	2	558
SCHWED	1	183	1	183
POLEN	2	887	3	1012
THAIL	2	80	3	105
CHINA	1	346	1	346
REPKOR			12	1035
8461 40 31				
VERZAHNMASCH AND VERZAHN NUM GEST				
	STUECK		STUECK	
EINF	*	*	5*	8904*
GEW DT			407	
SCHWZ			4	5282
USA			1	3622
AUSF	*	*	10*	10791*
GEW DT			1790	
EV			3	3118
EU			3	3861
G BRIT			3	3861
USA			3	2853
MEXIKO			2	2536
CHINA			1	959
JAPAN			1	582
8461 40 39				
AND VERZAHNMASCH F AND VERZAHNUNG				
	STUECK		STUECK	
EINF	1*	112*	7*	1077*
GEW DT	8		332	
EU			2	45
SCHWZ	1	112	4	1012
AUSF	8*	243*	25*	904*
GEW DT	450		1345	
EU	3	89	11	554
ITAL			3	362
SCHWED			2	90
REPKOR	2	97	4	195
8461 40 71				
ZAHNFERTBEARBMA AB 0,01MM NUM GEST				
	STUECK		STUECK	
EINF	*	*	10*	14459*
GEW DT			1181	

Wichtigste Ursprungs- und Bestimmungs-Laender	MAI 2000 dt = 100kg	MAI 2000 1000 DM	JAN./MAI 2000 dt = 100kg	JAN./MAI 2000 1000 DM
LV			4	5197
EU			1	1144
NIEDL			1	1144
SCHWZ			3	5515
USA			2	2824
JAPAN			4	4976
AUSF	13*	8919*	39*	27844*
GEW DT	1029		4476	
EU	1	923	6	5172
FRANKR			1	989
ITAL			2	1183
DAENM	1	923	1	923
SPAN			1	1078
BELGI			1	999
SCHWZ			1	609
POLEN	4	2862	4	2862
USA	7	4011	18	13094
BRASIL			1	700
INDIEN			2	680
CHINA			1	1194
REPKOR			2	1240
JAPAN	1	1123	2	2037
AUSTRL			2	256
8461 40 79				
AND ZAHNFERTBEARBMA AB 0,01MM GEN				
	STUECK		STUECK	
EINF	*	*	1*	12*
GEW DT			49	
AUSF	2*	141*	13*	1378*
GEW DT	130		781	
USA			1	248
CHILE			1	636
INDIEN			1	198
REPKOR	1	126	2	194
8461 40 90				
AND ZAHNFERTIGBEARBEITUNGSMASCHINE				
	STUECK		STUECK	
EINF	4*	1695*	12*	4009*
GEW DT	308		715	
AUS LG			5	55
SCHWZ	3	1663	6	3922
AUSF	5*	93*	13*	597*
GEW DT	217		594	
EU	1	52	2	98
IRAN			1	109
REPKOR			4	269
8461 50 11				
KREISSAEGEMASCHINEN F METALLBEARB				
	STUECK		STUECK	
EINF	680*	1176*	4296*	7225*
GEW DT	517		3240	
LV			1	16
AUS LG			1	1
EU	205	596	926	3658
NIEDL	6	4	14	526
ITAL	199	592	832	2798
OESTER			2	284
NORWEG			2	158
SCHWZ	13	246	73	1130
POLEN			64	128
USA			2	149
CHINA	180	102	902	404
JAPAN			1	162
TAIWAN	282	232	2320	1386
AUSF	200*	2841*	1259*	17261*
GEW DT	828		4818	
EU	46	1318	493	8158
FRANKR	7	72	117	1145
NIEDL	3	38	71	1384
ITAL	4	85	34	371
G BRIT	11	616	76	1905
PORTUG			2	138
SPAN	1	3	12	727
SCHWED	3	265	26	604
OESTER	13	174	57	1128
BELGI	1	4	50	378
NORWEG	1	29	5	342
SCHWZ	27	263	123	2021
TUERK	1	11	2	98
POLEN	18	218	82	857
TSCHE	4	94	33	413
UNGARN	1	15	25	319
SLOWEN			2	81
USA	9	76	195	2172
KANADA	15	409	34	559
IRAN	1	11	3	186
ISRAEL			3	151
PHILIP				93
CHINA	1	17	15	173
REPKOR	1	64	50	280
JAPAN	4	16	13	195
TAIWAN	42	173	79	379
8461 50 19				
AND SAEGEMASCHINE F METALLBEARBEIT				
	STUECK		STUECK	
EINF	1491*	2735*	8248*	10129*
GEW DT	2409		8881	
AUS LG			20	159
EU	585	884	1413	3165
ITAL	520	855	1283	2669
SPAN			12	299
OESTER	4	26	14	136
SCHWZ	10	191	44	396
TUERK	15	86	53	292
TSCHE	87	280	439	1317
BULGAR	68	244	214	946
SLOWEN	5	40	47	261
INDIEN	16	171	32	345
CHINA	109	25	4615	522
JAPAN	1	116	33	1159
TAIWAN	592	632	1298	1499
AUSF	546*	7436*	3093*	37435*
GEW DT	3471		17805	
EU	62	1877	1565	20688
FRANKR	8	381	392	4940
NIEDL	15	327	276	2002
ITAL	5	331	63	2251
G BRIT	1	11	213	1548
IRLAND			3	85
DAENM	5	241	74	509
GRIECH	1	32	12	274
PORTUG	1	1	5	168
SPAN			48	396
SCHWED	5	221	117	2383
FINNL	7	145	59	988
OESTER	9	105	172	2468
BELGI	5	82	122	1653
LUXEMB			9	1023
ISLAND	1	94	2	109
NORWEG	3	123	9	436
SCHWZ	18	780	249	2213
POLEN	8	221	31	846
TSCHE	1	43	48	565
SLOWAK			1	276
KASACH			10	323
SLOWEN	1	245	2	499
S AFR	4	97	5	115
USA	384	2255	820	6562
KANADA	23	920	39	1499
MEXIKO	1	53	6	664
IRAN			5	347
ISRAEL	8	118	13	232
INDIEN			3	320
JAPAN	15	10	109	221
TAIWAN			2	318
AUSTRL	6	340	45	380
8461 50 90				
TRENNMASCHINE F METALLBEARBEITUNG				
	STUECK		STUECK	
EINF	156*	852*	543*	3006*
GEW DT	232		638	
LV	1	22	4	266
AUS LG			25	12
EU	59	342	207	1381
FRANKR			4	170
NIEDL			1	94
ITAL	38	161	39	339
G BRIT	5	100	60	196
DAENM	15	69	101	503
SCHWZ	86	400	100	823
USA	10	102	47	523
AUSF	320*	442*	643*	3341*
GEW DT	86		781	
EU	311	270	594	1522
FRANKR	109	106	212	346
NIEDL			8	117
ITAL	1	9	3	114
G BRIT	172	77	314	177
DAENM	10	2	19	223
OESTER	19	76	29	267
BELGI			6	190
SCHWZ	3	38	9	275
POLEN	1	11	7	602
CHINA			2	159
JAPAN	1	94	1	94
8461 90 00				
AND WERKZGMASCH SPANABHEB METBEARB				
	STUECK		STUECK	
EINF	48*	367*	310*	2033*
GEW DT	237		1129	
EU	30	174	181	1001
FRANKR	16	140	29	223
ITAL	4	33	42	698
SCHWZ	8	29	13	188
TUERK	2	22	24	143
TSCHE	1	2	27	330
AUSF	147*	2135*	873*	7820*
GEW DT	635		2583	
EU	20	107	482	1335
FRANKR	5	14	209	401
G BRIT			25	125
SPAN	2	35	10	258
OESTER			38	193
SCHWZ			6	487
TUERK			3	135
POLEN	2	33	9	215
RUMAEN	1	60	5	731
GABUN			67	346
S AFR	2	770	2	773
USA	70	767	175	1845
KANADA			1	114
PANAMA			2	118
URUGU			1	85
IRAN	9	27	11	143
INDIEN			1	144
AUSTRL	1	50	1	500
8462 10 10				
FREIFORMSCHMIEDEMASCH USW NUM GEST				
	STUECK		STUECK	
EINF	*	*	3*	2450*
GEW DT			306	
EU			2	431
FRANKR			1	311
SPAN			1	120
SCHWZ			1	2019
AUSF	1*	1185*	7*	15144*
GEW DT	791		6416	
EU			3	7666
FRANKR			1	2985
ITAL			2	4681
SLOWEN	1	185	2	417
USA		1000	2	7061
8462 10 90				
AND FREIFORMSCHMIEDEMASCHINEN USW				
	STUECK		STUECK	
EINF	320*	796*	456*	2727*
GEW DT	2440		10656	
LV	1	15	5	131
EU	1	9	2	242
ITAL	1	9	2	242
TUERK	12	64	32	352
TSCHE	297	208	337	465
SLOWAK			11	363
UKRAIN			46	514
SLOWEN	2	363	2	363
AUSF	17*	3356*	69*	7114*
GEW DT	1036		4563	
EU			7	493
OESTER			3	325
SCHWZ			5	532
POLEN	1	165	3	223
TSCHE	9	125	10	142
SLOWAK			2	545
USA			10	930
SAUDIA	2	2887	2	2887
PAKIST			10	725
JAPAN	2	60	3	139
8462 21 05				
BIEGEMASCH F HALBLEITBELEM NU GEST				
	STUECK		STUECK	
EINF	*	*	2*	1746*
GEW DT			159	
EU			1	929
NIEDL			1	929
USA			1	817
AUSF	1*	255*	52*	2394*
GEW DT	5		45	
EU			36	323
ITAL			5	86
G BRIT			17	143
USA			11	595
PHILIP			1	418
REPKOR			1	261
TAIWAN	1	255	3	797
8462 21 10				
BIEGEMASCH USW NUM GEST FLACHERZGN				
	STUECK		STUECK	
EINF	61*	5674*	317*	33866*
GEW DT	4050		21735	
PV			1	10
EU	41	4643	182	30359
FRANKR	32	3363	98	9640
NIEDL	2	278	9	1373
ITAL	2	74	14	9537
SCHWED			3	369
OESTER	5	928	43	8107
BELGI			15	1333
SCHWZ	7	333	26	1384
TUERK	7	35	34	326
POLEN			9	235

Wichtigste Ursprungs- und Bestimmungs-Laender	MAI 2000 dt = 100kg	MAI 2000 1000 DM	JAN./MAI 2000 dt = 100kg	JAN./MAI 2000 1000 DM
SLOWAK	4	33	13	217
RUMAEN			44	163
USA			2	519
REPKOR	1	130	1	130
TAIWAN	1	500	1	500
AUSF	99*	15653*	342*	58812*
GEW DT	9224		32896	
PV			2	140
EU	43	8294	176	27098
FRANKR	5	1137	15	2989
NIEDL	6	933	44	5323
ITAL	10	2474	28	5302
G BRIT	7	852	33	5061
IRLAND	2	283	2	283
DAENM	5	1639	12	2551
PORTUG			1	257
SPAN			3	467
SCHWED	4	593	15	1649
OESTER	4	383	20	2944
BELGI			2	238
ISLAND			1	168
NORWEG	2	79	5	317
SCHWZ	6	791	18	2877
POLEN	4	177	19	1597
TSCHE	4	612	13	2208
SLOWAK			1	100
UNGARN	1	81	7	600
RUMAEN	1	120	1	120
RUSSLD	2	241	3	319
SLOWEN			1	169
LIBYEN			2	811
AEGYPT			3	4708
S AFR			1	326
USA	34	5013	78	15467
BRASIL			1	238
ISRAEL			1	136
A EMIR			2	156
THAIL	1	240	1	240
REPKOR			2	565
AUSTRL			3	520

8462 21 80

AND BIEGEMASCH USW NUMER GESTEUERT

	STUECK		STUECK	
EINF	42*	3219*	105*	7978*
GEW DT	1137		2376	
EU	4	586	13	1138
ITAL	3	581	8	964
DAENM			2	120
SCHWZ	12	2025	37	5079
USA	1	15	8	329
JAPAN	3	524	6	1106
AUSF	14*	3728*	80*	14436*
GEW DT	705		4024	
EU			18	2558
FRANKR			3	588
NIEDL			1	158
ITAL			3	190
G BRIT			2	229
DAENM			3	438
PORTUG			1	170
SCHWED			2	558
BELGI			2	119
TUERK			2	1025
ESTLD			1	158
POLEN	5	1393	10	1802
TSCHE			2	160
S AFR	1	617	2	1177
USA	5	1144	19	3215
KANADA			3	640
MEXIKO	1	460	7	1785
BRASIL			2	354
INDIEN			1	160
CHINA	1	101	9	584
JAPAN			1	345
AUSTRL			2	452

8462 29 05

BIEGEMASCH USW F HALBLEITBEL N NUM

	STUECK		STUECK	
EINF	1*	89*	3*	159*
GEW DT	2		8	
USA	1	89	2	146
AUSF	*	*	9*	319*
GEW DT			14	
EU			2	9
SLOWAK			5	239

8462 29 10

AND BIEGEMASCH USW FLACHERZGNBEARB

	STUECK		STUECK	
EINF	190*	2417*	937*	16386*
GEW DT	1818		15486	
LV			3	315
EU	93	472	466	6673
FRANKR	21	58	58	902
ITAL	10	40	48	1081
DAENM	51	174	279	1127
SCHWED	5	87	26	263
OESTER	5	62	21	1794
BELGI	1	51	19	1357
SCHWZ	19	1001	61	5458
TUERK	20	82	150	1382
POLEN	35	532	65	1094
TSCHE	8	53	59	270
USA			8	796
SINGAP			3	288
CHINA	10	93	59	131
JAPAN	1	169	6	178
AUSF	759*	4596*	2664*	33948*
GEW DT	2647		14154	
EU	713	1081	2446	14545
FRANKR	204	193	503	659
NIEDL	26	256	97	1012
ITAL	90	120	303	1128
G BRIT	3	54	38	378
DAENM	76	17	343	392
GRIECH			3	400
SPAN	2	18	29	4590
SCHWED	48	19	143	1088
OESTER	167	159	537	3878
BELGI	91	207	370	756
LUXEMB	4	8	71	178
NORWEG			6	617
SCHWZ	14	140	30	921
TUERK	2	43	7	563
POLEN	5	168	24	952
TSCHE	4	221	37	1641
UNGARN	2	434	4	540
RUSSLD			3	800
MAROKK	1	410	2	1344
NIGERI			1	80
S AFR	2	80	4	150
USA	7	488	42	4230
KANADA			1	175
MEXIKO			2	839
DOM RP	1	470	1	470
BRASIL			5	1170
ARGENT			2	1361
IRAN			2	682
SAUDIA	1	929	1	929
KUWAIT			1	97
A EMIR			1	272
INDIEN			1	83
SINGAP	1	45	9	396
REPKOR	2	40	3	221
TAIWAN			5	214
NEUSEE			1	190

8462 29 91

AND BIEGEMASCH USW HYDRAUL ARBEIT

	STUECK		STUECK	
EINF	241*	2180*	1076*	11728*
GEW DT	1704		8518	
EV			2	12
PV			1	22
EU	227	1877	858	6808
FRANKR	3	246	11	974
NIEDL	1	190	372	885
ITAL	80	1395	268	4287
G BRIT			2	119
DAENM	4	39	22	286
OESTER			44	250
SCHWZ	2	20	21	1556
TUERK	2	69	13	325
TSCHE	2	80	5	148
SLOWAK			8	128
USA			100	1863
INDIEN	1	106	2	343
JAPAN			5	334
AUSF	198*	12893*	495*	26866*
GEW DT	3187		10020	
EV			10	1620
EU	118	3296	297	6678
FRANKR	3	135	22	448
NIEDL	7	247	24	890
ITAL	12	126	33	661
G BRIT	14	466	30	1213
SPAN	12	12	21	281
SCHWED	15	32	27	217
FINNL	5	212	8	333
OESTER	44	972	77	1325
BELGI	2	1071	10	1223
SCHWZ	4	37	11	749
POLEN	5	167	16	283
TSCHE	2	122	17	2136
SLOWAK	1	18	3	133
UNGARN	6	136	13	467
RUMAEN			7	1746
USBEK			1	168
ALGER			1	130
AEGYPT			3	677
S AFR	12	1798	12	1798
USA	6	7057	26	9342
KANADA			1	390
BRASIL			1	103
IRAN			2	226
A EMIR			6	205
CHINA	2	56	4	683
REPKOR			3	111

8462 29 98

AND BIEGE- ABKANTMASCH USW N NUMER

	STUECK		STUECK	
EINF	335*	1562*	1164*	8634*
GEW DT	1273		4141	
AUS LG			2	34
EU	171	457	586	3578
FRANKR	17	6	72	295
ITAL	38	389	115	3042
SCHWZ	30	711	154	3043
TUERK	6	55	55	266
TSCHE	42	85	71	114
SLOWAK	50	96	199	407
USA			18	722
AUSF	465*	3584*	2103*	24642*
GEW DT	1938		12433	
EU	266	122	1085	4892
FRANKR	25	4	81	1218
NIEDL	38	31	97	230
ITAL	47	12	152	911
DAENM	27	5	81	227
GRIECH	3	1	19	281
PORTUG	7	17	22	429
SPAN	13	12	74	787
OESTER	46	13	331	276
BELGI	27	14	91	180
NORWEG	3	39	37	528
SCHWZ	21	282	110	1159
POLEN	15	1038	73	1831
TSCHE	12	183	71	1059
SLOWAK	1	12	13	841
UNGARN	6	16	54	696
RUSSLD	2	118	12	257
SLOWEN	2	26	20	1342
KROAT			4	141
USA	29	596	194	6891
KANADA	1	84	11	479
ARGENT	2	7	9	300
KATAR	1	77	1	77
MALAYS		140	6	167
SINGAP	12	62	48	1320
CHINA	6	153	18	261
REPKOR	1	239	32	307
HONGK	20	37	47	158
AUSTRL	8	52	20	320
NEUSEE			2	75

8462 31 00

SCHEREN NUMERISCH GESTEUERT

	STUECK		STUECK	
EINF	8*	456*	157*	7236*
GEW DT	594		5566	
EU	7	454	149	6471
FRANKR	6	348	27	1429
NIEDL	1	106	2	167
FINNL			28	3097
BELGI			92	1778
SCHWZ	1	2	7	279
JAPAN			1	486
AUSF	5*	3110*	35*	12547*
GEW DT	1311		6638	
EU	1	103	23	5903
FRANKR			1	99
NIEDL			7	3800
ITAL	1	103	2	322
DAENM			3	257
OESTER			3	501
BELGI			5	869
SCHWZ			2	410
POLEN	1	108	1	108
TSCHE			2	203
UNGARN	2	196	2	196
BELARS			1	608
S AFR		2636	1	4836
MALAYS			1	160

8462 39 10

AND SCHEREN F METALLFLACHERZEUGNIS

	STUECK		STUECK	
EINF	80*	2228*	322*	4813*
GEW DT	1558		5436	
EV	2	1600	2	1600
EU	12	118	70	912
ITAL	1	35	12	259
DAENM	10	66	53	507
OESTER	1	17	3	136
SCHWZ	2	127	7	380
TUERK	14	258	93	1415
UNGARN	6	56	17	227
INDIEN	25	1649	65	1651
AUSF	68*	5886*	328*	11478*
GEW DT	2162		8399	
EU	39	3357	177	5986
FRANKR	1	1	23	1161
NIEDL	13	23	34	205
G BRIT	3	1774	11	1649
DAENM			7	342
SPAN	1	243	11	343
OESTER	5	69	42	455
BELGI	6	1174	23	1311
ISLAND	1	79	2	139
POLEN	2	28	27	225
TSCHE	2	15	5	590
USA			23	518
MEXIKO			7	539
ARGENT	3	77	3	77
LIBAN	2	1785	2	1785
THAIL	1	332	2	543

Wichtigste Ursprungs- und Bestimmungs-Laender	MAI	2000	JAN./MAI	2000
	dt = 100kg	1000 DM	dt = 100kg	1000 DM
8462 39 91				
AND SCHEREN HYDR ARB AND MET-ERZGN				
	STUECK		STUECK	
EINF	13*	227*	89*	3574*
GEW DT	563		3360	
LV	4	41	4	41
EU			5	290
ITAL			3	241
SCHWZ			4	1889
SLOWAK			3	158
RUMAEN	3	63	13	358
SLOWEN			6	169
CHINA	3	89	23	337
TAIWAN			15	172
AUSF	39*	754*	148*	8900*
GEW DT	728		16724	
EU	34	481	109	6556
NIEDL	18	409	64	1392
G BRIT	4	3	9	1763
DAENM	1	45	4	3245
NORWEG			1	81
SCHWZ			3	185
POLEN			9	556
TSCHE	1	23	4	103
RUSSLD			1	83
AEGYPT			10	152
USA			1	795
AUSTRL	2	157	2	157
8462 39 99				
AND SCHEREN F AND METALLERZEUGNIS				
	STUECK		STUECK	
EINF	1047*	1618*	3232*	4252*
GEW DT	524		3779	
LV	1	14	1	14
EU	1037	987	3073	3165
ITAL	1	814	4	1473
SPAN	1025	162	3025	481
BELGI			31	1135
SCHWZ	6	530	11	763
TUERK			105	83
AUSF	274*	670*	1990*	4529*
GEW DT	1059		4805	
EU	243	84	1859	1494
FRANKR	5	5	99	426
NIEDL			317	205
DAENM	47	28	159	203
BELGI	45	14	139	124
SCHWZ	10	143	20	412
LITAU			4	133
LIBYEN			3	124
AEGYPT			3	157
USA	9	246	44	1368
8462 41 10				
LOCHSTANZ USW NUM GEST METFLACHERZ				
	STUECK		STUECK	
EINF	97*	4823*	315*	23507*
GEW DT	9296		30423	
AUS LG			5	1350
EU	92	3374	269	13389
FRANKR	91	3305	255	8565
ITAL			7	4081
G BRIT			5	435
OESTER			1	240
SCHWZ			3	1027
USA	1	269	7	1831
REPKOR	1	159	1	159
JAPAN	3	1021	25	7091
AUSF	58*	20934*	313*	101371*
GEW DT	6217		30827	
PV			1	112
EU	19	6055	95	35539
FRANKR	5	1574	18	6635
NIEDL	1	150	8	1570
ITAL	4	1637	17	5912
G BRIT	4	1168	15	4760
IRLAND			4	4239
DAENM	1	271	1	271
GRIECH			3	1032
SPAN	3	723	16	5106
SCHWED			1	501
OESTER	1	532	7	3569
BELGI			5	2943
SCHWZ	3	1546	18	7179
TUERK	4	2286	4	2286
LITAU	1	120	1	120
POLEN	5	750	13	4209
TSCHE	2	958	13	5047
SLOWAK	1	363	2	754
UNGARN	1	64	5	1290
RUMAEN	1	428	2	869
RUSSLD	1	297	6	1006
SEYCH			2	1977
S AFR	1	390	2	670
USA	8	2772	102	16829
MEXIKO			1	496
COSTA			1	159
BRASIL	1	419	4	1313
ARGENT			2	535
LIBAN			1	512
SYRIEN			2	905
ISRAEL	1	374	2	732
INDIEN			1	2090
THAIL	1	467	2	583
SINGAP	3	1604	4	1892
CHINA	1	642	1	642
REPKOR	1	427	7	3681
JAPAN	1	225	6	2048
TAIWAN	1	450	4	1540
HONGK	1	297	3	942
AUSTRL			2	460
NEUSEE			4	4038
8462 41 90				
LOCHSTANZ USW NUM GEST AND MET-ERZ				
	STUECK		STUECK	
EINF	5*	98*	19*	476*
GEW DT	76		245	
EU			1	26
SCHWZ	5	98	14	149
POLEN			1	291
AUSF	1*	600*	11*	3629*
GEW DT	750		3080	
EU			1	100
G BRIT			1	100
SCHWZ			1	799
POLEN			1	200
TSCHE	1	600	1	600
USA			4	1231
SAUDIA			1	338
CHINA			2	318
8462 49 10				
AND LOCHSTANZ USW F METFLACHERZGN				
	STUECK		STUECK	
EINF	3*	43*	246*	6056*
GEW DT	38		4079	
LV			1	50
AUS LG			3	27
EU			220	3575
ITAL			85	1004
G BRIT			45	653
BELGI			81	1890
SCHWZ			4	1096
USA			3	431
CHINA	1	12	3	738
AUSF	96*	1763*	521*	9507*
GEW DT	856		4328	
EU	54	218	356	4265
FRANKR	8	51	32	290
NIEDL	1	1	28	305
ITAL	20	19	106	1226
G BRIT	1	22	34	666
DAENM	6	7	21	208
OESTER	11	17	49	568
BELGI	2	56	15	727
ISLAND	1	32	3	121
SCHWZ			5	190
RUSSLD	1	271	7	336
KROAT			2	76
USA	22	331	39	683
BRASIL			27	1578
PARAGU	1	234	1	234
ISRAEL	2	369	2	369
A EMIR	2	90	5	470
MALAYS			1	234
SINGAP	5	80	22	203
8462 49 90				
AND LOCHSTANZ USW F AND MET-ERZGN				
	STUECK		STUECK	
EINF	377*	4903*	1583*	23218*
GEW DT	1725		8208	
EU	131	1338	534	5746
NIEDL	4	41	32	1038
ITAL	28	384	40	754
SPAN	78	854	406	3609
BELGI	21	59	26	311
SCHWZ	14	3530	96	14940
USA			13	2047
KANADA			1	80
TAIWAN	41	4	159	197
AUSF	165*	1620*	681*	8120*
GEW DT	613		4385	
EU	138	1331	573	6490
FRANKR	4	6	31	582
NIEDL	60	411	190	2432
ITAL	7	6	89	407
G BRIT	26	587	46	633
DAENM	3	4	26	154
SPAN	2	5	31	192
OESTER	10	139	67	623
BELGI	14	151	55	1328
SCHWZ	1	12	21	247
TSCHE	6	90	10	120
UNGARN	5	10	20	216
S AFR			2	152
USA	6	37	15	300
8462 91 10				
HYDR PRESSEN Z FORM MET-PULVER USW				
	STUECK		STUECK	
EINF	2*	918*	9*	3618*
GEW DT	254		672	
EU			3	166
ITAL			2	163
SCHWZ	2	918	6	3452
AUSF	5*	2579*	26*	15974*
GEW DT	674		3878	
EU	4	808	13	3201
NIEDL	1	200	4	429
ITAL	1	483	2	1950
SPAN	1	50	2	280
SCHWED			4	497
OESTER	1	75	1	75
LIECHT			1	150
POLEN			1	76
USA			4	3523
KANADA	1	1771	1	1771
IRAN			2	1036
CHINA			2	2110
REPKOR			1	344
JAPAN			1	3763
8462 91 50				
AND HYDR PRESS NUMER GEST F METBEA				
	STUECK		STUECK	
EINF	8*	1252*	28*	3049*
GEW DT	345		1794	
PV	1	622	1	622
EU			2	1083
ITAL			1	227
SCHWED			1	856
TSCHE	7	630	23	1261
USA	1	622	2	670
AUSF	26*	20357*	75*	99715*
GEW DT	19122		83377	
EU	3	731	22	22405
FRANKR	1	169	8	4391
NIEDL			1	5575
ITAL	1	417	6	9942
PORTUG			1	122
FINNL	1	145	1	145
OESTER			4	2005
BELGI			1	225
SCHWZ	1	29	2	809
POLEN	9	56	11	263
UNGARN			1	121
RUMAEN			1	260
S AFR			11	10574
USA	8	14720	15	39031
MEXIKO	5	4821	9	22779
IRAN				209
INDIEN			1	866
BANGLA			1	435
REPKOR				894
TAIWAN			1	1069
8462 91 90				
AND HYDR PRESSEN F METALLBEARBEITG				
	STUECK		STUECK	
EINF	174*	1388*	643*	10380*
GEW DT	1025		5735	
LV			1	7
AUS LG			3	6
EU	106	483	329	4635
ITAL	93	215	261	2481
SCHWED	3	27	12	183
FINNL	7	229	14	267
BELGI	3	12	7	1408
SCHWZ	3	69	18	242
TUERK			7	316
POLEN	1	13	4	183
TSCHE	3	58	23	789
USA	11	312	93	3149
REPKOR			1	227
JAPAN	3	297	8	473
AUSF	55*	5448*	406*	78611*
GEW DT	5723		69107	
PV			1	11
EU	17	1336	267	29235
FRANKR	6	245	63	1490
NIEDL			35	548
ITAL	3	216	16	1705
G BRIT	4	755	12	1005
GRIECH			8	909
PORTUG			5	277
SPAN			18	1785
OESTER			72	20747
BELGI	2	73	18	503
NORWEG	1	4	2	81
SCHWZ	6	509	28	14942
TUERK	7	1403	18	3251
POLEN	4	14	15	523
TSCHE	4	293	13	8785

Wichtigste Ursprungs- und Bestimmungs-Laender	MAI 2000 dt = 100kg	MAI 2000 1000 DM	JAN./MAI 2000 dt = 100kg	JAN./MAI 2000 1000 DM
UNGARN			3	390
RUSSLD	4	143	5	151
SLOWEN			4	464
TUNES			6	248
USA	2	480	13	15533
KOLUMB			1	151
BRASIL	1	148	2	189
IRAN	3	932	5	1432
THAIL			3	630
MALAYS			1	145
SINGAP			1	575
JAPAN			1	1427
AUSTRL	1	140	1	140
8462 99 10				
AND PRESSEN Z FORM V METPULVER USW				
	STUECK		STUECK	
EINF	6*	34*	48*	491*
GEW DT	3		105	
LV			1	105
EU	6	34	44	266
DAENM	6	34	44	266
SLOWEN			1	105
AUSF	16*	2153*	31*	11992*
GEW DT	730		2817	
EU	1	264	4	2118
ITAL			2	1842
SCHWED	1	264	1	264
SCHWZ			5	2860
TUERK	1	79	1	79
USA	2	1740	7	4880
CHINA			2	1985
8462 99 50				
AND PRESSEN F METBEARB NUMER GEST				
	STUECK		STUECK	
EINF	*	*	4*	464*
GEW DT			154	
EU			1	210
NIEDL			1	210
SCHWZ			3	254
AUSF	*	1084*	6*	71732*
GEW DT	1375		45087	
PV			2	994
EU			2	69225
G BRIT			1	60973
OESTER			1	8252
TUERK		1084		1084
SLOWEN			2	994
JUGOSL			1	209
MEXIKO			1	220
8462 99 90				
AND PRESSEN F METALLBEARBEITUNG				
	STUECK		STUECK	
EINF	100*	1863*	577*	11021*
GEW DT	1930		8067	
LV			4	121
AUS LG			2	66
EU	14	327	178	3319
ITAL	6	92	57	2120
G BRIT	2	213	9	238
FINNL			2	180
OESTER	6	22	31	358
BELGI			28	300
SCHWZ	8	38	60	1200
TUERK			8	157
TSCHE	26	80	56	461
UNGARN			32	138
BULGAR	13	388	19	489
BELARS	2	200	3	259
RUSSLD			2	357
USA	6	228	155	2288
JAPAN	12	355	21	1850
TAIWAN			2	200
AUSF	707*	8673*	3904*	97839*
GEW DT	3022		38807	
LV	1	230	1	230
PV			4	6
EU	84	3905	1657	46534
FRANKR	41	69	532	5933
NIEDL	2	48	74	814
ITAL	7	2144	41	8240
G BRIT	2	3	191	10232
DAENM	5	3	144	493
GRIECH			119	4124
PORTUG	1	142	84	1261
SPAN	8	104	103	239
SCHWED			81	637
FINNL	6	1119	12	3991
OESTER	12	273	186	8682
BELGI			79	888
LUXEMB			6	984
NORWEG			2	200
SCHWZ	94	643	276	2234
TUERK	1	921	2	963
POLEN	5	83	41	842
TSCHE	5	94	46	713
UNGARN	18	178	77	1065
RUMAEN	1	30	3	1993
BULGAR			2	88
RUSSLD	1	22	18	443
GEORG			1	120
SLOWEN			6	389
TUNES	2	47	32	637
MALI			2	157
S AFR	2	26	5	516
USA	386	849	1276	30383
KANADA			1	88
MEXIKO	2	11	21	846
BRASIL	2	261	10	1477
CHILE			9	1300
A EMIR			2	211
SRILAN			2	119
THAIL			7	192
SINGAP	7	29	19	138
CHINA	7	108	9	160
REPKOR	30	13	183	400
JAPAN	50	1332	152	5144
8463 10 10				
DRAHTZIEHMASCHINEN				
	STUECK		STUECK	
EINF	11*	428*	49*	3010*
GEW DT	233		2198	
EU	4	224	10	443
ITAL	4	224	7	355
G BRIT			3	88
SCHWZ			1	136
SLOWAK	1	91	16	1294
USA	6	113	13	656
BRASIL			9	481
AUSF	22*	6124*	197*	54008*
GEW DT	1853		19700	
EU	2	375	56	11794
FRANKR			7	114
NIEDL			21	5763
ITAL			7	591
GRIECH			1	782
SPAN			4	839
FINNL			1	174
OESTER	1	341	4	1217
BELGI			1	299
LUXEMB	1	34	9	2014
SCHWZ	2	73	24	4517
POLEN			8	8198
TSCHE			22	498
RUSSLD	1	385	2	391
TUNES	3	1150	3	1150
AEGYPT			1	967
USA	5	1732	35	14626
KANADA	2	1908	6	2722
MEXIKO			5	1012
KUBA			2	1668
BRASIL			1	371
IRAN			10	323
INDIEN			1	608
SRILAN			1	120
CHINA	2	452	5	2025
JAPAN			1	335
TAIWAN			6	2437
8463 10 90				
AND ZIEHBAENKE F STANGEN ROHRE USW				
	STUECK		STUECK	
EINF	4*	9*	7*	211*
GEW DT	111		278	
EU	2	2	3	184
ITAL	2	2	3	184
AUSF	12*	6140*	74*	36747*
GEW DT	1246		8708	
EU	1	62	25	21749
ITAL			18	21564
SCHWZ			1	148
POLEN			1	2169
TSCHE	6	1062	16	1609
SLOWAK			1	93
ALGER			1	274
AEGYPT			1	402
S AFR	1	325	1	325
USA	4	4691	11	9525
MEXIKO			1	138
SAUDIA			1	90
PHILIP			1	172
8463 20 00				
GEWINDEWALZ- OD GEWINDEROLLMASCH				
	STUECK		STUECK	
EINF	4*	112*	25*	926*
GEW DT	125		764	
AUS LG			1	58
POLEN	4	112	15	429
JAPAN			4	392
AUSF	35*	952*	85*	8259*
GEW DT	678		2426	
EU	1	19	5	607
G BRIT			1	359
DAENM			1	116
BELGI	1	19	2	97
SCHWZ			5	492
USA	3	869	17	3798
KANADA			1	240
CHINA			11	941
REPKOR			1	635
JAPAN			2	599
TAIWAN			1	774
8463 30 00				
AND BE- VERARBMASCH F METALLDRAHT				
	STUECK		STUECK	
EINF	40*	3673*	256*	21947*
GEW DT	1016		5582	
LV	1	522	2	562
EU	24	574	154	4931
FRANKR	13	295	55	1234
ITAL	11	279	79	1038
G BRIT			5	127
OESTER			12	2488
SCHWZ	8	2278	46	10780
SLOWAK	1	9	11	684
USA	2	540	14	989
KANADA			1	169
JAPAN			14	3769
TAIWAN	4	270	6	299
AUSF	88*	4896*	333*	32717*
GEW DT	1171		7626	
8463 90 00				
AND MET-BE- VERARBEITMASCH SPANLOS				
	STUECK		STUECK	
EINF	88*	1053*	519*	17281*
GEW DT	131		4714	
LV			21	676
AUS LG			1	61
EU	8	183	90	8793
FRANKR	2	131	17	2195
ITAL	1	4	13	1377
G BRIT	2	9	11	477
DAENM	1	10	3	491
SCHWED			11	1505
OESTER	2	29	7	2676
NORWEG			2	544
SCHWZ	40	648	177	5227
TSCHE	12	133	59	526
SLOWAK	9	4	12	326
USA	6	41	110	1334
JAPAN	11	25	14	247
AUSF	152*	23072*	729*	89226*
GEW DT	4931		18679	
LV	1	293	1	293
PV	1	14	1	14
EU	48	4074	350	24362
FRANKR	4	1893	47	5356
NIEDL	5	44	36	984
ITAL	8	1292	74	4100
G BRIT	3	46	32	1727
IRLAND			2	1236
DAENM			17	1065
PORTUG	2	569	9	2266
SPAN	5	70	23	3558
OESTER	4	2	43	2913
BELGI	4	124	12	956
SCHWZ	13	1444	24	2701
TUERK	1	38	13	458
POLEN	12	149	27	1272
TSCHE	8	745	31	5936
SLOWAK			1	83
UNGARN	1	21	17	454
RUSSLD	3	30	9	269
KIRGIS		780		780
SLOWEN	1	149	11	922
ALGER			5	903
TUNES			2	437
AEGYPT	1	104	2	195
S AFR	2	273	9	962
USA	21	4670	76	19016
KANADA	3	2705	26	9151
MEXIKO	1	51	7	327
PANAMA			1	428
BRASIL	6	37	10	1616
IRAN	5	126	13	227
ISRAEL			1	108
A EMIR			3	164
INDIEN	4	17	20	1716
THAIL	3	60	4	365
MALAYS	5	568	6	585
SINGAP			4	1198
CHINA	7	5327	17	6378
REPKOR			3	831
JAPAN	1	591	4	4945
HONGK			3	811
AUSTRL	1	1000	1	1000
AUS OZ			1	134
8464 10 10				
SAEGEM F HALBLEITEREINKRISTALLBARR				
	STUECK		STUECK	
EINF	37*	4972*	114*	19786*

Wichtigste Ursprungs- und Bestimmungs-Laender	MAI 2000 dt = 100kg	MAI 2000 1000 DM	JAN./MAI 2000 dt = 100kg	JAN./MAI 2000 1000 DM
GEW DT	219		739	
LV	30	352	57	494
SCHWZ			7	1434
USA			2	196
ISRAEL			1	148
SINGAP	30	352	57	494
JAPAN	7	4620	47	17514
AUSF	1*	244*	3*	389*
GEW DT	14		24	
UNGARN	1	244	1	244
REPKOR			1	79

8464 10 90

AND SAEGEM F STEINE AND MIN STOFFE

	STUECK		STUECK	
EINF	13874*	4055*	77211*	27877*
GEW DT	2970		18065	
LV			5	82
PV	1	27	1	27
EU	3294	1235	30582	13811
FRANKR	408	265	895	4847
ITAL	2768	715	29329	4419
OESTER	12	212	86	4424
LIECHT			7	123
SCHWZ	50	1398	316	7684
POLEN	4	122	5	125
TSCHE	179	350	558	1308
UNGARN	222	307	1017	1166
USA	12	41	72	415
ISRAEL			1	140
SINGAP			5	82
CHINA	10097	559	40649	2384
TAIWAN			2462	310
AUSF	375*	2476*	7265*	10330*
GEW DT	1444		5472	
LV	8	41	10	76
PV			1	20
EU	265	1477	2123	4705
FRANKR	8	17	199	372
G BRIT	24	19	204	452
SPAN	1	200	18	302
FINNL	1	295	35	328
OESTER	164	574	836	1532
BELGI	6	216	90	796
LUXEMB	31	112	130	365
ISLAND			1	122
NORWEG	2	9	6	117
SCHWZ	16	150	265	1534
POLEN	45	103	819	1021
TSCHE	5	30	117	204
SLOWAK	1	7	2	186
UNGARN			35	115
RUMAEN	1	280	2	284
RUSSLD	7	7	104	186
USA	17	292	171	1067
KANADA			3	119
CHINA			3540	234

8464 20 05

SCHLEIFMASCH USW Z BEARB V WAFERS

	STUECK		STUECK	
EINF	3*	9356*	21*	37263*
GEW DT	185		763	
EU			1	55
USA	1	5949	12	28201
JAPAN	2	3407	8	9007
AUSF	*	*	9*	2966*
GEW DT			137	
EU			9	2966
FRANKR			5	2300
G BRIT			2	335
IRLAND			1	161
BELGI			1	170

8464 20 11

SCHLEIF- POLIERMASCH F OPT GLAESER

	STUECK		STUECK	
EINF	38*	982*	685*	5973*
GEW DT	55		305	
LV			1	22
EU			100	1564
FRANKR			99	1400
G BRIT			1	164
SCHWZ	13	226	69	1604
USA	1	651	3	687
JAPAN	22	102	447	2074
AUSF	383*	6162*	968*	32147*
GEW DT	358		2002	
EU	5	7	121	9224
FRANKR			26	3704
NIEDL	1	1	6	650
ITAL			28	1188
G BRIT	1	1	5	242
DAENM			3	256
GRIECH			2	232
SPAN			28	2514
OESTER			5	296
NORWEG	1	28	5	408
SCHWZ	1	21	23	655
POLEN	1	30	14	228
TSCHE	13	558	37	1485
UNGARN	3	53	16	539
RUMAEN			4	111
LIBYEN			2	155
AEGYPT			22	403
USA	214	3043	386	11157
KANADA	72	991	107	1526
BRASIL	2	26	11	456
CHILE	5	151	20	428
ARGENT	1	38	4	125
IRAN			10	277
ISRAEL	2	30	12	421
SAUDIA			7	184
INDIEN			7	240
THAIL	44	207	44	207
SINGAP	2	101	7	614
CHINA			22	608
JAPAN	1	406	20	732
HONGK			8	803
AUSTRL	7	369	25	765

8464 20 19

SCHLEIF- POLIERMASCHINEN F AND GLAS

	DT		DT	
EINF	384*	1929*	1915*	6592*
LV				37
EU	290	999	1243	3234
NIEDL		1	63	273
ITAL	283	985	1145	2901
SCHWZ	7	163	542	1894
TSCHE	82	461	84	463
USA			20	254
SINGAP			2	118
JAPAN	3	157	10	456
TAIWAN	2	159	2	159
AUSF	278*	1105*	1905*	6022*
LV				38
PV			26	6
EU	119	244	771	3381
FRANKR	14	31	39	245
G BRIT			405	1722
SPAN	9	7	132	845
BELGI	38	120	38	123
SCHWZ	18	107	66	451
POLEN			260	159
TSCHE	23	37	188	441
UNGARN			126	151
UKRAIN			19	75
SLOWEN			70	100
USA	64	520	69	593

8464 20 20

SCHLEIF- POLIERMASCHINE KERAM WARE

	STUECK		STUECK	
EINF	*	*	3*	122*
GEW DT			15	
EU			1	106
FRANKR			1	106
AUSF	*	*	10*	1196*
GEW DT			281	
EU			1	510
PORTUG			1	510
TSCHE			5	240
USA			1	419

8464 20 95

AND SCHLEIF- POLIERMASCH F STEINE USW

	DT		DT	
EINF	1614*	6191*	3122*	12078*
EU	1540	5532	2853	10154
FRANKR			35	96
ITAL	531	1080	1155	2643
OESTER	1009	4452	1657	7373
SCHWZ	40	453	151	1278
UNGARN			5	239
JAPAN			54	133
TAIWAN	32	203	32	203
AUSF	496*	574*	3767*	5051*
PV	3	9	4	109
EU	427	451	2129	2807
NIEDL	4	4	52	128
G BRIT			81	204
SPAN			18	97
SCHWED	305	192	1365	911
OESTER	75	179	406	1056
BELGI	35	49	197	346
SCHWZ	7	61	45	470
POLEN			268	240
UNGARN			165	104
RUMAEN			485	181
RUSSLD			62	117
USA	3	30	115	692
KUWAIT			75	189

8464 90 10

MASCH Z RITZEN V HALBLEITERSCHEIBEN

	STUECK		STUECK	
EINF	*	*	2*	743*
GEW DT			12	
USA			1	250
JAPAN			1	483
AUSF	*	*	*	*

8464 90 20

MASCHINEN Z BEARB V KERAM WAREN

	STUECK		STUECK	
EINF	911*	144*	9911*	738*
GEW DT	180		1195	
EU	292	67	831	102
LETTLD	394	58	2678	212
UNGARN			1	81
CHINA	225	19	6331	334
AUSF	*	*	87*	230*
GEW DT			565	
EU			81	18
AEGYPT			4	151

8464 90 80

AND WERKZEUGMASCHINEN FUER STEINE USW

	DT		DT	
EINF	653*	1993*	5177*	13772*
PV	62	68	122	132
EU	399	809	1435	3990
FRANKR	5	18	290	775
NIEDL	16	29	64	126
ITAL	341	612	977	2525
OESTER	24	91	67	396
LIECHT	55	374	212	1453
SCHWZ	112	636	1605	3603
TSCHE	67	94	223	274
USA	1	1	183	2650
CHINA			956	417
REPKOR			110	229
JAPAN	1	48	100	778
TAIWAN	4	10	74	128
AUSF	1771*	6505*	9062*	26008*
PV	2	7	23	160
EU	549	2878	2902	12391
FRANKR	165	1173	537	2840
NIEDL	13	113	231	795
ITAL	32	298	120	959
G BRIT	28	166	366	1486
IRLAND		8	138	705
DAENM	18	89	123	904
GRIECH			27	490
SPAN	19	77	213	557
FINNL	99	311	130	400
OESTER	151	595	739	2393
BELGI	2	10	101	648
NORWEG	28	170	30	186
LIECHT	5	44	31	262
SCHWZ	54	271	762	2228
TUERK	165	336	495	659
POLEN	198	150	1024	1360
TSCHE	3	8	475	710
UNGARN	102	80	474	394
UKRAIN			17	103
RUSSLD	484	1750	1398	3061
KASACH			20	103
SLOWEN			57	477
KROAT	64	156	71	188
NAMIB			76	122
USA	100	503	1049	2976
ZYPERN			19	112
REPKOR			37	178

8465 10 10

KOMB HOLZBEARBMASCH EINZELHANDZUF

	STUECK		STUECK	
EINF	50*	2011*	757*	9259*
GEW DT	991		3654	
EU	29	526	696	6823
FRANKR	12	31	124	351
ITAL	3	4	92	5127
SCHWED	2	352	3	357
OESTER	12	139	474	942
SCHWZ	5	321	14	765
TSCHE	3	2	23	376
USA	12	1160	16	1226
AUSF	184*	5231*	1224*	28720*
GEW DT	1333		7653	
PV			1	49
EU	135	2665	856	12648
FRANKR	4	161	72	1672

Wichtigste Ursprungs- und Bestimmungs-Laender	MAI	2000	JAN./MAI	2000
	dt = 100kg	1000 DM	dt = 100kg	1000 DM
NIEDL	54	438	216	1322
ITAL			32	326
G BRIT	15	1301	76	3743
GRIECH	3	30	13	279
SPAN	35	147	181	1002
SCHWED	8	6	52	532
OESTER	13	545	129	2055
BELGI	1	4	58	1547
ISLAND			1	156
NORWEG			2	403
SCHWZ	2	653	42	2500
LETTLD	1	7	3	129
POLEN	13	177	108	2780
TSCHE	9	451	30	967
SLOWAK	1	9	8	214
UNGARN	2	58	16	470
RUSSLD	5	243	25	1473
TUNES			1	330
GHANA			1	220
USA	3	580	23	3172
BRASIL	1	32	4	827
IRAN	1	7	9	844
CHINA			14	409
TAIWAN	2	80	2	80
HONGK	1	150	1	150

8465 10 90

KOMB HOLZBEARBMASCH AUTOMAT ZUFUHR

	STUECK		STUECK	
EINF	111*	3472*	414*	12570*
GEW DT	1755		5842	
LV	1	187	2	312
EU	2	173	31	3564
FRANKR			7	572
NIEDL			5	546
ITAL	2	173	3	245
DAENM			3	519
SPAN			6	1069
SCHWED			3	249
FINNL			1	111
SCHWZ	3	581	8	997
POLEN	15	647	51	1458
TSCHE	86	1491	308	5334
UKRAIN			2	250
USA	4	578	5	655
CHINA			5	170
AUSF	739*	57159*	1849*	251268*
GEW DT	14805		68475	
LV			1	48
EU	121	27340	602	114801
FRANKR	37	7811	85	17724
NIEDL	10	2739	84	10089
ITAL	4	1456	53	18090
G BRIT	17	4503	84	16560
DAENM	5	1974	9	2692
GRIECH	1	112	15	3196
PORTUG	4	349	20	3075
SPAN	21	3947	65	11462
SCHWED	8	477	19	8399
FINNL	1	420	29	5263
OESTER	9	2665	33	10136
BELGI	3	857	103	7686
LUXEMB			2	429
ISLAND			2	300
NORWEG	1	21	8	2921
SCHWZ	14	4825	62	15187
MARINO			2	1297
TUERK	1	257	1	257
ESTLD	1	41	2	475
LETTLD	2	39	5	562
LITAU	1	137	5	877
POLEN	24	2675	103	18818
TSCHE	420	31	432	2007
SLOWAK	1	7	4	436
UNGARN	1	99	8	221
RUMAEN	5	170	13	1251
UKRAIN	5	394	15	1007
BELARS	1	115	6	533
RUSSLD	36	2841	96	7795
KASACH	1	151	1	151
USBEK			1	267
SLOWEN	1	95	13	1447
KROAT	2	504	3	514
COTEIV			1	315
NIGERI			4	150
S AFR			10	960
BOTSU			1	238
USA	58	11829	189	39393
KANADA	1	240	36	5145
MEXIKO	1	220	2	1051
DOM RP			6	1952
BRASIL			8	1741
CHILE	1	400	4	470
PARAGU			1	225
ARGENT			3	587
LIBAN	1	33	5	701
ISRAEL			3	497
KUWAIT			2	441
A EMIR	3	199	5	301
INDIEN	1	69	4	527
THAIL	1	65	14	2233
INDONE	1	46	3	277
MALAYS	1	59	6	605
SINGAP	3	229	13	1449
PHILIP			2	306
MONGOL			1	82
CHINA	8	718	25	4236
REPKOR	1	195	6	2410
JAPAN	2	204	37	4109
TAIWAN	3	254	10	790
HONGK	1	177	17	612
AUSTRL	8	1518	32	5336
NEUSEE	3	932	7	1763

8465 91 10

BANDSAEGEN FUER HOLZ KORK BEIN USW

	STUECK		STUECK	
EINF	4026*	1343*	17351*	7123*
GEW DT	1609		8373	
AUS LG			2	8
EU	94	79	1349	1979
ITAL	91	72	1114	1673
G BRIT	2	5	8	86
SCHWED			2	114
POLEN	35	391	92	1404
USA			3	336
CHINA	2269	481	11444	2257
TAIWAN	1457	258	4246	815
AUSF	1081*	1387*	6176*	7362*
GEW DT	821		4579	
EU	650	566	5317	4018
FRANKR	134	126	761	957
NIEDL	54	28	182	247
ITAL	65	72	218	240
G BRIT	3	50	1608	947
DAENM	82	91	227	284
FINNL	4	2	1125	171
OESTER	167	70	661	479
BELGI	31	31	91	202
NORWEG	12	35	79	269
SCHWZ	6	75	72	545
ESTLD			4	182
LETTLD	1	95	3	287
POLEN	12	22	73	198
TSCHE	1	96	35	419
UKRAIN	2	123	13	221
RUSSLD	9	24	48	239
USA	2	150	8	260

8465 91 20

KREISSAEGEN FUER HOLZ KORK USW

	STUECK		STUECK	
EINF	28346*	4495*	134290*	28104*
GEW DT	4217		24056	
AUS LG	141	20	412	82
EU	2839	1323	15395	15052
FRANKR	327	201	1492	1338
ITAL	2360	869	10789	4725
G BRIT	37	27	1863	1368
SPAN			20	538
FINNL			1	3006
OESTER	114	211	1033	3660
BELGI			1	304
SCHWZ	4308	445	7096	3025
POLEN			1	99
TSCHE	111	446	317	1410
AEGYPT			1	120
CHINA	12517	864	96491	5627
JAPAN	60	30	960	367
TAIWAN	8354	1332	13725	2259
AUSF	9132*	18612*	53758*	97281*
GEW DT	8371		47124	
EU	6033	9315	42547	49691
FRANKR	294	1418	1827	6345
NIEDL	1032	927	4017	4813
ITAL	362	843	927	3319
G BRIT	15	484	11300	4580
IRLAND	7	311	301	973
DAENM	1242	448	8580	2225
GRIECH	8	230	102	1313
PORTUG	347	375	879	1401
SPAN	125	919	703	5288
SCHWED	554	257	1500	1139
FINNL	589	324	3917	2992
OESTER	1081	1446	7052	8472
BELGI	373	1290	1256	6606
LUXEMB	4	43	176	225
NORWEG	30	72	898	541
SCHWZ	221	567	1185	3090
TUERK	5	4	56	278
ESTLD	29	30	91	194
LETTLD	9	117	30	293
POLEN	269	555	1018	2509
TSCHE	1334	194	2705	1004
SLOWAK	7	8	155	166
UNGARN	55	41	240	253
RUMAEN	3	26	69	592
BULGAR	1	41	11	300
UKRAIN	22	109	140	768
BELARS	3	184	9	351
RUSSLD	165	558	573	3250
SLOWEN	60	35	469	590
KROAT	4	363	11	440
B HERZ	4	90	10	154
S AFR	193	656	488	1134
USA	60	3060	372	15542
KANADA	2	235	36	2352
COSTA	1	144	1	144
BRASIL	1	150	3	497
CHILE	13	20	31	4257
ISRAEL	17	15	219	552
THAIL	67	44	82	764
MALAYS			164	112
CHINA	92	441	822	1145
REPKOR	7	12	11	533
JAPAN	1	118	10	278
HONGK	15	8	34	923
AUSTRL	117	422	547	2311
NEUSEE	28	620	63	815

8465 91 90

AND SAEGEMASCHINE F HOLZ KORK USW

	STUECK		STUECK	
EINF	29686*	3813*	188268*	26865*
GEW DT	4208		24393	
AUS LG	40	94	148	301
EU	1842	833	14876	11736
FRANKR			9	132
ITAL	1752	672	14313	9113
OESTER	5	129	23	2374
SCHWZ	465	233	521	1061
POLEN	398	310	2121	1404
TSCHE	52	6	132	174
USA	1	1	3	360
ISRAEL	1	3	2	148
CHINA	25133	1970	159005	10097
JAPAN	40	94	234	326
TAIWAN	1751	344	10887	1448
AUSF	567*	10516*	4561*	35728*
GEW DT	5517		18880	
EU	183	1615	2388	11658
FRANKR	4	302	513	2122
NIEDL	5	222	279	1614
ITAL	4	106	48	393
G BRIT	5	545	35	1859
IRLAND			23	176
DAENM	8	100	258	1436
PORTUG			3	173
SPAN	143	10	265	664
SCHWED	1	92	7	452
FINNL	1	106	19	1132
OESTER	11	127	780	1033
BELGI	1	3	11	259
LUXEMB			95	303
SCHWZ	63	313	403	1763
TUERK	182	120	188	556
LETTLD	8	134	9	146
LITAU	6	240	6	330
POLEN	19	1450	138	3469
TSCHE	1	13	155	298
UNGARN	1	16	942	252
RUMAEN	5	54	56	986
UKRAIN			10	148
MOLDAU	2	230	2	230
RUSSLD	36	1026	79	1815
SLOWEN	10	325	12	563
COTEIV			1	369
AE GUI			3	138
S AFR	2	384	3	562
USA	22	2113	70	6076
KANADA	4	208	5	456
BRASIL	1	170	2	350
CHILE	2	757	6	1539
ARGENT	2	298	3	322
SINGAP	5	438	9	508
CHINA			2	117
JAPAN	1	146	7	1011
HONGK			3	215
AUSTRL	3	346	12	1317
NEUSEE			4	221

8465 92 00

HOBEL- FRAES- KEHLMASCH F HOLZ USW

	STUECK		STUECK	
EINF	306*	1825*	6838*	18821*
GEW DT	1133		11196	
EV			1	30
LV			6	129
AUS LG	2	25	5	54
EU	149	522	2217	10968
FRANKR	106	264	1595	3027
NIEDL			2	882
ITAL	33	178	545	3277
SCHWED			2	305
OESTER	8	78	55	3263
POLEN	17	91	46	769
TSCHE	63	110	250	938
SLOWEN	31	264	289	1783
USA	2	25	29	349
KANADA	13	570	225	1401
BRASIL			1	115
CHINA	23	126	2867	514
JAPAN			5	480
TAIWAN	2	93	865	1185
AUSF	1049*	37748*	6007*	160018*
GEW DT	11726		49673	
EU	473	17144	3680	80863
FRANKR	39	2252	237	13059
NIEDL	29	1559	237	3768
ITAL	59	4377	306	18691
G BRIT	28	3160	944	13816
IRLAND			61	1641
DAENM	85	839	312	2449
GRIECH	3	213	33	513
PORTUG	3	63	44	623
SPAN	48	1941	229	6760
SCHWED	33	749	181	3159
FINNL	1	421	258	3602
OESTER	119	852	710	6007
BELGI	22	896	95	6608
ISLAND	6	9	9	100
NORWEG	4	247	102	2515
SCHWZ	54	684	198	4211
MARINO	1	563	1	563
TUERK	8	311	24	945
ESTLD	11	394	41	1376
LETTLD	9	253	29	688

Wichtigste Ursprungs- und Bestimmungs-Laender	MAI 2000 dt = 100kg	MAI 2000 1000 DM	JAN./MAI 2000 dt = 100kg	JAN./MAI 2000 1000 DM
LITAU	2	33	15	850
POLEN	77	3737	270	11232
TSCHE	11	861	119	2629
SLOWAK	8	13	24	231
UNGARN	10	238	54	1660
RUMAEN	19	856	52	2277
UKRAIN	4	12	34	451
BELARS	2	69	13	642
RUSSLD	50	1844	217	7376
KASACH			3	182
SLOWEN	2	131	28	1232
B HERZ	4	195	14	362
ALGER			27	135
TUNES			1	602
AEGYPT			10	493
GHANA	1	169	3	219
MAURIT	1	108	35	156
SIMBAB	2	165	2	165
S AFR	64	183	192	1042
USA	91	3746	362	16531
KANADA	14	1461	54	4925
MEXIKO	3	298	7	472
HONDUR			1	232
VENEZU			1	110
BRASIL	3	605	12	1631
CHILE	4	1237	6	1626
ARGENT	1	149	5	200
ISRAEL	1	78	23	165
SAUDIA			5	177
KATAR			1	76
THAIL			8	135
INDONE	16	315	32	983
MALAYS	1	186	4	189
SINGAP	17	624	31	1544
PHILIP	3	13	7	480
CHINA	9	354	34	1234
REPKOR	1	47	12	655
JAPAN	2	168	15	2457
HONGK			7	595
AUSTRL	39	62	78	1181
NEUSEE	6	8	40	240
8465 93 00				
SCHLEIF- POLIERMASCHINE F HOLZ USW				
	STUECK		STUECK	
EINF	2272*	1865*	19416*	15841*
GEW DT	1412		8926	
EU	145	474	1567	7451
FRANKR			35	181
NIEDL	8	121	726	357
ITAL	126	206	693	3170
IRLAND			2	190
DAENM			16	1323
GRIECH			2	200
OESTER	9	144	87	1965
SCHWZ	824	618	958	5355
POLEN	9	23	35	184
TSCHE	32	96	96	285
CHINA	16	179	11971	616
JAPAN	4	86	86	115
TAIWAN	977	342	3579	1388
AUSF	954*	10664*	2774*	37522*
GEW DT	3707		13780	
EU	171	4120	1560	18910
FRANKR	20	29	200	580
NIEDL	45	76	214	1002
ITAL	24	394	121	1063
G BRIT	1	8	50	2167
IRLAND	1	114	34	347
DAENM	3	22	127	1794
PORTUG	6	912	67	1760
SPAN	11	1525	32	3248
SCHWED	4	553	42	1629
FINNL	11	26	92	420
OESTER	35	299	435	3200
BELGI	3	72	108	1428
LUXEMB	7	90	34	214
NORWEG	2	9	18	162
SCHWZ	44	284	164	1307
LITAU	5	21	8	162
POLEN	24	714	117	1891
TSCHE	20	69	26	239
RUSSLD	32	257	65	427
JUGOSL			7	95
S AFR			4	297
USA	599	4569	652	9125
KANADA	7	237	11	1330
DOM RP			2	564
ECUAD			1	177
LIBAN	1	50	3	210
SAUDIA			1	152
INDIEN			1	110
CHINA			5	307
JAPAN	1	24	6	180
TAIWAN			1	430
HONGK			1	79
AUSTRL	31	130	32	144
NEUSEE			1	374
8465 94 00				
BIEGE- ZUSAMMFUEGEMASCH F HOLZ USW				
	STUECK		STUECK	
EINF	8*	1143*	62*	4278*
GEW DT	368		1965	
EU	5	607	37	3125
ITAL			6	1150
G BRIT	2	505	3	526
OESTER	2	101	25	1254
BELGI	1	1	2	194
SCHWZ	1	159	12	518
TSCHE	1	155	8	289
USA			1	100
CHINA	1	222	1	222
AUSF	144*	19286*	771*	71340*
GEW DT	8774		33788	
EU	43	3765	286	21981
FRANKR	5	516	26	2131
NIEDL			5	170
ITAL	8	291	53	11254
G BRIT	6	1396	22	2754
DAENM	1	82	12	314
GRIECH	1	26	3	378
PORTUG	3	22	27	1671
SPAN	2	108	22	804
OESTER	13	864	88	1696
BELGI	4	470	18	648
SCHWZ	21	386	31	1357
MALTA			3	153
LETTLD			4	255
POLEN	15	957	61	2085
TSCHE	8	1813	17	2150
SLOWAK			1	1065
RUMAEN	3	65	8	212
UKRAIN	2	55	17	373
BELARS			4	203
RUSSLD	4	554	77	7809
USBEK			5	561
SLOWEN	1	79	4	222
TUNES			3	115
S AFR			1	151
USA	11	292	63	5495
KANADA	5	499	21	2566
MEXIKO	2	2796	5	3033
DOM RP			2	726
KOLUMB	1	122	1	122
BRASIL	2	163	6	461
CHILE	1	25	3	172
ISRAEL			2	117
SAUDIA			1	189
KUWAIT			2	241
THAIL	1	101	6	714
INDONE	1	5	5	99
MALAYS			3	147
SINGAP	1	28	2	156
CHINA	2	184	12	711
REPKOR	3	2226	16	8295
JAPAN			4	468
HONGK			52	1274
AUSTRL	4	556	11	2560
NEUSEE	1	4500	2	4513
8465 95 00				
BOHR- STEMMASCHINE F HOLZ KORK USW				
	STUECK		STUECK	
EINF	682*	4852*	4452*	17057*
GEW DT	1123		4848	
LV			2	43
AUS LG			1	423
EU	85	537	310	6579
ITAL	34	270	192	5437
OESTER	14	252	69	1067
SCHWZ	17	4139	42	9044
USA	1	1	15	783
CHINA	291	62	3475	280
TAIWAN	240	80	440	139
AUSF	878*	17056*	1530*	78003*
GEW DT	4476		21576	
LV			1	16
PV			1	9
EU	43	3595	329	8897
FRANKR	5	7	58	257
NIEDL	1	99	27	324
ITAL	2	1501	58	1703
G BRIT	3	325	26	2196
DAENM	1	51	14	228
SPAN	21	1219	46	1291
SCHWED			12	429
FINNL	1	306	7	539
OESTER	2	27	31	723
BELGI	4	18	28	950
SCHWZ	19	238	36	1206
MARINO			1	2094
LITAU			3	211
POLEN	6	71	28	525
RUSSLD	3	360	28	1536
USBEK			1	333
USA	26	735	114	5775
DOM RP			1	202
BRASIL			1	431
THAIL	1	340	5	874
CHINA	2	730	3	755
REPKOR			8	2252
JAPAN	6	48	23	455
TAIWAN	33	6613	185	45887
HONGK	10	2110	20	6064
8465 96 00				
SPALT- HACK- SCHAELMA F HOLZ USW				
	STUECK		STUECK	
EINF	1362*	3596*	9735*	19868*
GEW DT	4213		21324	
LV			3	48
EU	1310	3363	9323	18575
FRANKR			171	330
ITAL	813	1210	5506	6143
DAENM	78	214	177	995
OESTER	419	1939	3440	10911
BELGI			1	103
LETTLD	47	160	145	618
BRASIL			3	126
AUSF	205*	12971*	1743*	37750*
GEW DT	4824		17836	
LV			1	18
EU	70	7889	1320	23557
FRANKR	5	4450	86	6818
NIEDL	1	31	56	983
ITAL	1	23	3	135
G BRIT	8	185	51	1945
DAENM	24	32	894	1014
GRIECH	1	8	8	1707
PORTUG	3	317	5	790
SPAN	2	78	25	1513
SCHWED	4	98	16	386
FINNL			15	558
OESTER	18	189	105	1504
BELGI	2	2475	51	5995
NORWEG	2	55	6	622
SCHWZ	38	470	111	1688
LETTLD			4	184
POLEN	24	324	38	910
TSCHE	1	31	85	306
SLOWAK			5	306
UKRAIN			8	397
RUSSLD	2	158	5	295
SLOWEN	2	72	5	202
MAROKK			1	126
NIGERI			1	170
USA	10	817	39	2377
KANADA	3	610	17	1137
MEXIKO			3	205
BRASIL	6	104	7	192
CHILE			3	115
THAIL				137
CHINA	7	1449	8	1469
JAPAN	2	746	14	2232
TAIWAN			2	114
AUSTRL	5	109	6	130
8465 99 10				
DREHMASCHINE F HOLZ KORK USW				
	STUECK		STUECK	
EINF	162*	34*	2700*	641*
GEW DT	54		1421	
EU			8	41
POLEN			2	81
BULGAR			6	77
CHINA	162	34	2628	386
AUSF	109*	675*	1408*	3361*
GEW DT	180		1150	
EU	73	402	838	1426
FRANKR	8	154	29	414
G BRIT	1	158	42	540
SCHWZ	9	32	45	327
USA	2	124	10	709
SAUDIA			1	188
AUSTRL			1	125
8465 99 90				
AND WERKZEUGMASCH F HOLZ KORK USW				
	STUECK		STUECK	
EINF	367*	1472*	67520*	20437*
GEW DT	862		9707	
LV			2	319
EU	190	567	66895	13479
FRANKR			16	251
NIEDL	62	5	702	431
ITAL	114	416	467	6725
DAENM			9	119
SPAN			4	123
OESTER	14	144	251	5146
BELGI			8333	212
LUXEMB			57111	433
SCHWZ	46	539	221	3656
POLEN	1	2	16	315
TSCHE	3	14	15	295
RUMAEN	52	75	52	75
USA	1	5	143	322
KANADA	1	119	5	194
BRASIL			2	183
JAPAN	5	29	39	540
TAIWAN	60	102	95	1245
AUSF	160*	6820*	3793*	36452*
GEW DT	1746		10844	
LV			2	81
EU	84	2837	3386	16816
FRANKR	11	751	442	3658
NIEDL	4	193	1090	1217
ITAL	7	344	367	1226
G BRIT	6	525	195	2707
DAENM	2	2	167	763
PORTUG	1	1	13	1183
SPAN	13	208	193	2446
SCHWED	2	1	65	301
FINNL	2	371	53	536
OESTER	7	63	352	1167
BELGI	10	336	270	1018
LUXEMB	17	41	143	580
NORWEG	1	109	1	109

Wichtigste Ursprungs- und Bestimmungs-Laender	MAI 2000 dt = 100kg	MAI 2000 1000 DM	JAN./MAI 2000 dt = 100kg	JAN./MAI 2000 1000 DM
SCHWZ	11	948	37	3161
TUERK			1	86
POLEN	15	206	109	1753
TSCHE	6	199	17	1015
UNGARN	5	104	13	496
RUMAEN	2	22	11	259
UKRAIN			19	169
BELARS			3	176
RUSSLD	5	135	36	909
SLOWEN			5	184
KROAT	2	41	20	336
ALGER			3	340
AEGYPT			20	724
S AFR			3	354
USA	16	1371	39	4772
KANADA	5	378	7	450
BRASIL	2	89	2	89
CHILE			3	1524
IRAN			3	102
ISRAEL			6	118
INDONE			3	112
CHINA	1	149	3	613
REPKOR	1	147	4	696
JAPAN			2	239
TAIWAN			1	180
8466 10 10				
DORNE SPANNZANGEN UND HUELSEN				
	DT		DT	
EINF	655*	4998*	3426*	28629*
EV	1	36	1	63
LV	1	35	8	365
EU	138	1069	805	5730
FRANKR	29	321	133	1289
ITAL	25	141	242	1148
G BRIT	55	173	274	1430
SCHWED	1	13	18	161
OESTER	15	280	99	1241
LIECHT	13	171	55	763
SCHWZ	66	1870	465	9541
POLEN	32	137	139	535
TSCHE	136	376	599	1657
UNGARN	53	103	256	406
USA	11	405	249	6153
BRASIL			1	81
INDIEN	31	146	184	654
CHINA	44	45	184	215
REPKOR	10	37	92	233
JAPAN	15	309	67	1199
TAIWAN	66	114	120	403
AUSF	1204*	15133*	4499*	65500*
EV		55	1	81
LV	1	11	2	58
PV			11	74
EU	655	7226	2709	31792
FRANKR	107	1284	413	5804
NIEDL	50	536	327	2491
ITAL	115	1515	462	6196
G BRIT	97	1222	410	5385
DAENM	23	217	103	1082
PORTUG	8	56	34	246
SPAN	62	583	235	2575
SCHWED	21	342	83	1255
FINNL	10	135	61	679
OESTER	72	911	313	3944
BELGI	87	400	256	1995
NORWEG	8	64	22	316
SCHWZ	221	2140	559	8365
TUERK	7	134	33	547
POLEN	12	159	74	760
TSCHE	23	357	128	1837
UNGARN	15	120	37	535
SLOWEN	2	98	6	230
USA	129	2504	502	11676
KANADA	5	154	21	567
BRASIL	14	259	50	1084
INDIEN	5	97	13	294
SINGAP	21	202	69	793
CHINA	20	280	47	1033
REPKOR	7	169	22	497
JAPAN	15	343	73	1812
TAIWAN	2	116	10	627
AUSTRL	7	113	21	451
8466 10 31				
ANDERE WERKZEUGHALTER F DREHMASCHINEN				
EINF	718*	4522*	3389*	19553*
LV	3	43	4	52
AUS LG	2	17	7	73
EU	229	1847	924	7681
NIEDL	24	255	160	1854
ITAL	123	501	479	1853
G BRIT	10	105	42	576
DAENM	2	25	17	212
SCHWED	58	820	151	2419
OESTER	10	83	49	443
SCHWZ	12	297	44	812
TUERK	33	45	392	1056
TSCHE	298	195	1533	1075
USA	11	213	84	2372
ISRAEL	2	55	15	314
INDIEN	63	401	140	866
JAPAN	27	1220	116	4649
AUSF	592*	11058*	2921*	54455*
LV	1	30	5	42
PV			3	31

Wichtigste Ursprungs- und Bestimmungs-Laender	MAI 2000 dt = 100kg	MAI 2000 1000 DM	JAN./MAI 2000 dt = 100kg	JAN./MAI 2000 1000 DM
EU	317	5411	1558	28511
FRANKR	59	1190	336	6557
NIEDL	15	314	78	1404
ITAL	108	1469	454	7865
G BRIT	25	572	121	2789
DAENM	13	279	51	1058
SPAN	28	351	131	1918
SCHWED	18	362	81	1741
FINNL	6	46	19	302
OESTER	37	621	204	3347
BELGI	5	109	62	1095
NORWEG	3	101	16	353
SCHWZ	49	1355	318	5859
TUERK	2	97	10	279
POLEN	10	135	66	731
TSCHE	5	160	32	651
UNGARN	13	103	22	320
SLOWEN	2	52	16	261
USA	77	1922	382	9099
KANADA	4	36	11	191
MEXIKO	22	339	117	1927
BRASIL	32	193	64	476
ISRAEL		4	10	319
INDIEN	2	106	13	584
SINGAP			14	285
CHINA	3	78	21	267
REPKOR	8	190	79	1345
JAPAN	9	316	54	1209
TAIWAN	29	285	54	593
HONGK	1	65	6	217
AUSTRL		7	5	208
8466 10 39				
ANDERE WERKZEUGHALTER				
EINF	1156*	8861*	5665*	41617*
EV				22
LV	6	85	34	663
PV	1	25	10	239
EU	335	2776	1889	13575
FRANKR	110	316	431	1347
NIEDL		3	75	292
ITAL	80	971	636	5026
G BRIT	62	980	470	5408
SPAN	50	102	141	387
SCHWED	3	82	11	269
OESTER	23	250	112	636
SCHWZ	243	3569	967	14955
POLEN	59	163	233	695
TSCHE	118	579	425	3797
UNGARN	7	99	214	1135
SLOWEN	61	57	388	294
USA	73	629	291	2804
INDIEN	35	305	75	635
CHINA	68	79	434	425
JAPAN	14	320	110	1581
TAIWAN	17	69	318	783
AUSTRL		1	9	182
AUSF	3218*	22735*	16230*	114200*
EV		6		6
LV	2	122	34	867
EU	1302	9959	6218	52691
FRANKR	263	1973	946	9850
NIEDL	293	2341	1581	13133
ITAL	123	1146	557	6035
G BRIT	203	1065	1112	5735
IRLAND	17	92	97	545
DAENM	24	210	128	1340
GRIECH	14	139	60	466
PORTUG	10	106	70	479
SPAN	79	573	368	2877
SCHWED	39	614	317	3969
FINNL	8	135	44	677
OESTER	129	1157	365	4879
BELGI	96	368	560	2556
NORWEG	5	76	85	453
LIECHT	46	234	216	1137
SCHWZ	1088	3537	5600	17809
TUERK	27	93	78	502
POLEN	15	162	94	803
TSCHE	77	447	356	2235
SLOWAK	7	96	11	181
UNGARN	16	136	141	1998
RUMAEN	9	160	15	205
RUSSLD	5	34	29	362
SLOWEN	7	52	36	440
S AFR	8	41	59	898
USA	234	2585	1322	12526
KANADA	18	276	56	951
MEXIKO	13	292	27	467
BRASIL	12	203	92	1426
IRAN	3	56	42	1701
ISRAEL	6	58	32	322
INDIEN	37	320	139	878
MALAYS	70	170	539	1137
CHINA	39	257	159	798
REPKOR	31	213	129	1008
JAPAN	39	707	159	3851
TAIWAN	47	2088	215	6719
HONGK	3	68	98	491
AUSTRL	12	109	95	1002
8466 10 90				
SELBSTOEFFNENDE GEWINDESCHNEIDKOEPFE				
EINF	40*	419*	120*	2003*
EU		6	21	287
SCHWED			5	97
OESTER		6	9	124
SCHWZ	22	364	73	1544
AUSF	19*	865*	389*	6414*

Wichtigste Ursprungs- und Bestimmungs-Laender	MAI 2000 dt = 100kg	MAI 2000 1000 DM	JAN./MAI 2000 dt = 100kg	JAN./MAI 2000 1000 DM
EU	9	323	72	1846
FRANKR	1	17	7	310
ITAL	2	105	7	420
G BRIT	1	45	35	396
SCHWZ		44	7	488
USA	7	276	94	2192
KANADA			133	487
THAIL		11	18	145
JAPAN		30	1	176
AUSTRL		10	39	166
8466 20 10				
WERKSTUECKGEBUNDENE VORRICHTUNGEN USW				
EINF	1985*	4809*	7133*	18697*
EV	2	44	8	196
LV	6	86	15	425
EU	1682	2189	5688	9313
FRANKR	1420	1135	3991	3904
ITAL	23	102	344	1195
G BRIT	9	79	125	692
SPAN	180	469	999	1931
SCHWED	27	318	60	739
OESTER		39	64	579
SCHWZ	26	586	171	3158
TSCHE	133	255	355	984
SLOWAK	12	14	84	200
UNGARN	18	139	240	586
KROAT	23	107	79	132
S AFR	3	93	3	97
USA	17	627	63	1929
BRASIL			14	94
REPKOR	8	208	36	290
JAPAN	42	429	232	1458
AUSF	1565*	12513*	5810*	54008*
EV		34	5	132
LV			1	184
PV			1	3
EU	820	5904	3256	27682
FRANKR	98	966	618	5442
NIEDL	67	147	159	931
ITAL	83	911	602	4917
G BRIT	33	755	224	3727
DAENM	52	112	152	1016
PORTUG	10	97	78	1001
SPAN	101	1290	644	4011
SCHWED	31	332	162	1239
FINNL	10	50	63	334
OESTER	111	1061	410	3433
BELGI	22	158	114	1311
SCHWZ	43	409	183	1798
TUERK	1	13	21	260
LITAU		2	11	127
POLEN	10	153	70	768
TSCHE	79	654	327	2217
SLOWAK	136	395	305	2241
UNGARN	492	1688	834	3217
BELARS			2	185
SLOWEN	3	38	17	285
TUNES	3	28	24	347
GHANA			62	96
S AFR	2	21	45	468
USA	78	1863	329	7514
KANADA		1	761	424
MEXIKO	1	24	84	798
BRASIL	13	221	151	2264
IRAN	2	78	2	78
INDONE	1	42	5	214
CHINA	30	347	102	504
JAPAN	18	130	50	474
AUSTRL	2	32	11	223
8466 20 91				
AND WERKSTUECKHALTER F DREHMASCHINE				
EINF	844*	2708*	5483*	12009*
LV			47	340
EU	114	873	721	4231
FRANKR	13	195	74	770
ITAL	34	337	425	2146
G BRIT	2	20	14	201
OESTER	54	264	185	943
SCHWZ	6	141	89	1201
TUERK	130	395	282	705
POLEN	444	501	1043	1314
TSCHE	85	240	2575	1760
SLOWEN	20	140	267	1153
USA	1	56	62	505
JAPAN	10	268	30	715
AUSF	1141*	9807*	4559*	39073*
LV			16	87
PV			1	45
EU	754	5104	2970	21428
FRANKR	180	1347	581	5179
NIEDL	67	206	326	1409
ITAL	88	1101	388	4150
G BRIT	33	381	117	1873
DAENM	53	184	170	887
SPAN	34	279	154	1481
SCHWED	13	191	129	1535
FINNL	41	159	102	626
OESTER	177	1005	449	3217
BELGI	43	163	232	698
SCHWZ	59	973	370	4341
TUERK	7	96	14	360
TSCHE	34	186	201	948
SLOWAK	2	91	8	238
UNGARN	2	82	16	258

Wichtigste Ursprungs- und Bestimmungs-Laender	MAI 2000 dt = 100kg	MAI 2000 1000 DM	JAN./MAI 2000 dt = 100kg	JAN./MAI 2000 1000 DM
RUMAEN			5	84
SLOWEN	2	30	16	224
USA	104	1494	423	5378
KANADA	24	248	81	655
MEXIKO	2	149	29	511
BRASIL	32	178	95	577
ARGENT	10	150	16	201
CHINA	43	327	78	856
REPKOR	4	55	20	249
JAPAN	31	221	95	1111
TAIWAN	10	108	15	196
8466 20 99				
AND WERKSTUECKHALTER				
EINF	1693*	4355*	5354*	19318*
EV			10	12
LV			1	54
PV			2	78
AUS LG	2	2	11	10
EU	200	487	651	2161
FRANKR	15	153	134	598
NIEDL			49	426
ITAL	149	127	212	293
G BRIT	24	136	65	369
OESTER	2	21	153	276
SCHWZ	48	553	489	4202
POLEN	228	115	371	258
TSCHE	394	282	909	1305
SLOWAK	21	89	143	553
UNGARN	1	12	51	202
SLOWEN	43	182	224	772
USA	350	1725	1017	6210
ISRAEL		18	109	325
CHINA	125	88	493	615
JAPAN	25	481	103	1724
TAIWAN	155	250	503	671
AUSF	1879*	7710*	8946*	39866*
EV			1	16
PV	1	61	1	61
EU	1364	4779	4735	23137
FRANKR	96	1320	709	6465
NIEDL	52	317	432	2170
ITAL	62	538	464	2485
G BRIT	92	280	622	2627
DAENM	11	66	60	345
GRIECH	1	5	156	351
SPAN	713	831	1004	2432
SCHWED	97	404	174	1062
FINNL	33	100	86	379
OESTER	102	586	666	3034
BELGI	59	229	230	1392
LUXEMB	40	81	44	101
SCHWZ	61	534	561	3259
POLEN	80	140	139	457
TSCHE	60	241	231	1392
SLOWAK	2	14	154	450
UNGARN	10	76	802	460
RUSSLD		2	685	608
USA	169	997	642	4380
KANADA	1	11	427	313
MEXIKO	26	59	35	206
BRASIL	14	69	42	472
IRAN		6	7	107
INDIEN	12	16	37	246
INDONE	1	6	38	360
CHINA	6	43	50	461
REPKOR	6	126	14	284
JAPAN	29	251	182	1611
TAIWAN	4	59	25	367
8466 30 00				
TEILKOEPFE AND SPEZVORRICHT WERKZEUGM				
EINF	762*	6280*	3068*	28672*
EV				6
LV	2	17	16	281
PV			1	19
AUS LG	3	51	21	167
EU	176	1744	769	7070
FRANKR	3	46	18	259
NIEDL	21	1034	101	3287
ITAL	47	70	293	896
OESTER	91	519	294	2409
SCHWZ	185	2948	842	13520
POLEN	20	32	67	245
TSCHE	145	134	300	679
UNGARN	5	48	68	548
KROAT			11	191
USA	8	236	143	2041
KANADA		2	23	672
MEXIKO			1	78
CHINA	82	122	166	327
JAPAN	103	928	233	2416
TAIWAN	33	72	364	615
AUSF	1386*	10466*	5125*	41582*
LV	3	24	19	221
PV			2	51
EU	716	5746	2566	20907
FRANKR	27	560	139	2526
NIEDL	69	1708	215	4834
ITAL	5	457	432	2930
G BRIT	21	297	45	625
DAENM	1	59	33	434
SPAN	564	1674	1035	2885
SCHWED	2	132	71	1150
FINNL	5	49	73	461
OESTER	14	308	277	2578
BELGI	6	474	240	2358
NORWEG	1	14	33	279
SCHWZ	376	2154	1725	9072
POLEN	1	69	15	452
TSCHE	27	121	61	720
SLOWAK	113	383	123	524
UNGARN	2	44	12	242
SLOWEN	5	47	20	276
KROAT	4	84	6	93
USA	79	800	248	3740
KANADA	33	294	46	364
MEXIKO	6	93	12	284
BRASIL		4	23	407
ISRAEL		19	14	185
SAUDIA	4	94	14	267
A EMIR		1	14	81
INDONE			23	316
SINGAP	1	16	14	363
CHINA		10	8	278
REPKOR	5	139	45	593
JAPAN	6	214	17	935
TAIWAN	6	43	24	339
8466 91 15				
TEIL F MASCH WA 84641010 2005 9010				
EINF	74*	1709*	274*	8721*
LV			31	445
PV		3		3
EU	3	156	25	1305
G BRIT	3	151	25	1236
LIECHT	8	165	8	165
SCHWZ	6	103	14	270
USA	16	976	52	3999
SINGAP			34	459
JAPAN	6	289	29	2382
AUSF	43*	498*	283*	6194*
EV	20	257	28	363
LV			25	412
EU	1	48	135	2287
FRANKR	1	24	23	872
NIEDL		24	1	245
ITAL			61	580
PORTUG			1	113
SCHWZ		3	17	101
USA	3	26	15	2020
SINGAP	20	258	74	1069
JAPAN	2	51	7	325
8466 91 20				
EISEN- STAHLTEIL USW GEGOSS POS 8464				
EINF	490*	898*	1941*	3094*
EU	295	542	682	1925
FRANKR	274	205	482	364
NIEDL	1	1	40	122
ITAL	5	34	102	269
OESTER	14	278	51	1103
SCHWZ	10	62	52	256
POLEN	28	19	412	270
USA	4	174	5	188
AUSF	804*	586*	2035*	2699*
EU	37	271	714	1700
DAENM			265	186
SPAN	4	24	102	175
OESTER	14	101	221	600
SCHWZ	1	17	330	264
USA	275	165	464	276
8466 91 95				
TEIL ZUBEHOER F AND MASCH D POS 8464				
EINF	1154*	2866*	4991*	16220*
LV		5		11
AUS LG				1
EU	240	1004	1620	6162
FRANKR	29	71	324	1505
NIEDL	44	100	205	388
ITAL	161	710	893	2949
SCHWED	2	41	31	573
OESTER	4	78	55	420
SCHWZ	19	358	178	1716
POLEN	361	126	873	266
TSCHE	135	87	811	560
UNGARN	124	277	695	2412
SLOWEN		3	26	218
USA	14	748	119	3598
ISRAEL			2	90
JAPAN	3	80	18	713
AUSF	1238*	3287*	4533*	15138*
LV		13		13
PV			3	21
EU	202	1678	1022	7109
FRANKR	47	389	323	1425
NIEDL	20	199	98	659
ITAL	21	185	48	445
G BRIT	16	129	66	1084
DAENM	4	36	64	309
SPAN	14	133	38	382
FINNL	1	12	5	156
OESTER	24	325	135	1345
BELGI	33	169	121	596
NORWEG	1	6	187	412
SCHWZ	6	109	53	727
POLEN	628	281	668	540
TSCHE	302	242	373	729
UNGARN	17	121	113	903
JUGOSL		2	1158	106
AEGYPT			505	230
USA	60	562	183	2183
JAPAN	1	7	8	200
8466 92 20				
EISEN- STAHLTEIL USW GEGOSS POS 8465				
EINF	4634*	4152*	23433*	13921*
LV	1	25	83	54
AUS LG		1	1	9
EU	326	1979	5010	4655
FRANKR	177	1520	180	1527
NIEDL			3634	702
ITAL	113	238	304	530
FINNL	14	82	619	1028
OESTER	5	93	203	436
SCHWZ	46	335	917	2176
POLEN	555	135	2295	628
TSCHE	1804	545	7788	2399
SLOWAK	172	45	851	274
RUMAEN	823	360	3763	1729
CHINA	844	486	2335	1412
REPKOR	17	117	58	134
AUSF	756*	2640*	9427*	22358*
PV			6	97
EU	267	469	7602	13825
FRANKR	7	26	87	925
NIEDL	129	46	2964	1313
ITAL	1	9	643	2202
G BRIT	36	54	187	768
DAENM	1	2	12	156
SPAN	6	19	45	368
SCHWED	2	19	80	814
OESTER	78	244	210	1195
BELGI	6	37	3353	5726
SCHWZ	217	54	375	435
POLEN	9	125	221	359
TSCHE	34	198	60	279
RUMAEN			25	261
UKRAIN	19	117	177	269
RUSSLD	3	23	30	155
GABUN			23	76
USA	123	1057	430	4027
VENEZU			4	86
SINGAP	8	105	38	530
CHINA	8	88	28	168
JAPAN	2	49	39	452
NEUSEE	3	60	110	234
8466 92 80				
AND TEIL ZUBEHOER F MASCH D POS 8465				
EINF	10394*	11982*	50982*	54534*
LV	971	400	1002	641
PV	11	155	41	596
AUS LG	1	1	13	8
EU	1007	4362	6411	20707
FRANKR	183	480	879	1582
NIEDL	83	197	421	569
ITAL	351	1840	1821	9457
G BRIT	31	508	209	1776
DAENM	7	122	75	393
SPAN	94	147	531	1075
SCHWED	8	26	17	148
FINNL		1	22	125
OESTER	223	915	2320	4740
BELGI	27	119	87	604
LUXEMB		2	22	188
SCHWZ	266	1524	2363	5603
ESTLD	131	75	1502	619
POLEN	301	509	2083	2621
TSCHE	2973	2327	14038	9949
SLOWAK	2366	691	11776	3655
UNGARN	658	621	1889	1349
RUMAEN	876	318	6004	2013
BULGAR	99	92	266	239
SLOWEN	200	435	928	2765
USA	26	310	177	1549
KANADA	3	16	24	194
SINGAP			9	140
CHINA	156	49	613	293
JAPAN	2	46	52	293
TAIWAN	29	65	242	331
AUSTRL	967	341	1023	389
AUSF	7910*	27308*	31837*	120114*
EV			28	95
LV	4	20	31	46
PV	64	48	147	107
EU	2577	10739	11663	51904
FRANKR	492	1987	1818	8916
NIEDL	206	854	1079	4144
ITAL	74	602	861	4091
G BRIT	480	1576	2000	6241
IRLAND	7	40	128	690
DAENM	64	359	377	1741
GRIECH	15	111	117	873
PORTUG	183	586	364	1298
SPAN	222	1005	573	3081
SCHWED	85	303	252	1495
FINNL	31	119	460	1491
OESTER	553	1815	2432	11548
BELGI	142	1254	1314	5006
LUXEMB	23	128	88	1289

Wichtigste Ursprungs- und Bestimmungs-Laender	MAI	2000	JAN./MAI	2000
	dt = 100kg	1000 DM	dt = 100kg	1000 DM
NORWEG	13	86	226	711
SCHWZ	778	1357	2560	5870
MALTA	6	196	21	1535
MARINO	2	10	40	174
TUERK	16	82	94	700
LETTLD	32	68	265	561
LITAU	488	148	495	200
POLEN	378	1643	1803	5537
TSCHE	103	328	1782	3476
SLOWAK	50	176	248	678
UNGARN	214	217	334	500
RUMAEN	76	203	438	635
BULGAR	2	19	134	567
BELARS	7	71	266	366
RUSSLD	48	254	979	1988
SLOWEN	148	125	606	683
KROAT	10	90	38	283
MAROKK	3	21	65	345
ALGER	1	11	12	211
TUNES	1	20	4	312
COTEIV	1	4	19	156
GHANA	5	59	55	487
KAMERU	141	203	142	215
R KONG			207	441
S AFR	44	331	210	954
USA	1506	4260	3603	16660
KANADA	159	1152	476	3580
MEXIKO	7	73	50	462
BRASIL	61	373	120	1501
CHILE	25	146	100	654
ARGENT	11	85	47	504
LIBAN	3	91	3	96
IRAN	47	119	1262	592
ISRAEL	23	137	48	324
SAUDIA	6	80	24	174
INDIEN	3	95	76	538
THAIL	43	148	120	512
INDONE	186	936	228	1156
MALAYS	56	462	192	1152
SINGAP	47	240	137	958
CHINA	239	634	1320	2843
REPKOR	21	169	65	931
JAPAN	23	401	184	2166
TAIWAN	89	214	205	2148
HONGK	6	54	38	333
AUSTRL	80	477	144	1096
8466 93 15				
TEIL MASCH WA 84561010 9100 9910 9930				
EINF	95*	7013*	498*	27038*
LV	3	71	6	76
PV			2	423
AUS LG				114
EU	1	158	51	1448
NIEDL	1	145	3	618
G BRIT		11	20	490
OESTER		1	13	231
SCHWZ	2	38	112	992
USA	77	6702	249	23999
JAPAN	3	52	9	320
AUSF	63*	2631*	409*	12965*
PV			3	861
EU	7	502	39	2246
FRANKR	1	249	2	510
NIEDL		9	2	171
ITAL	2	137	6	447
G BRIT	1	41	3	169
OESTER	1	18	24	869
SCHWZ	26	1222	135	4869
TSCHE		29	41	1452
RUSSLD			1	110
SAMBIA			13	138
USA	2	238	73	2118
A EMIR			2	99
CHINA	20	143	74	976
JAPAN	1	331	1	342
8466 93 17				
TEILE ZUBEHOER F APPARATE WA 84569950				
EINF	4*	37*	37*	1924*
EU				13
USA	1	27	13	1752
AUSF	*	112*	9*	444*
EU		107	2	390
NIEDL		68	2	348
8466 93 95				
TEIL ZUBEHOER F AND MASCH POS 8456-61				
EINF	25654*	45115*	132162*	238849*
EV			17	457
LV	112	486	273	2920
PV	65	88	223	196
AUS LG	17	37	110	121
EU	5534	7805	30918	54897
FRANKR	1424	1345	9199	12893
NIEDL	793	368	3149	3001
ITAL	341	1990	4868	13865
G BRIT	497	1388	3358	9393
DAENM	26	171	99	868
PORTUG		10	30	292
SPAN	1266	1139	6119	4252
SCHWED	86	237	320	2144
FINNL	4	54	104	534
OESTER	902	894	3372	6985
BELGI	187	135	282	525
LIECHT	1	31	326	136
SCHWZ	2313	14873	11532	71765
TUERK	499	527	3092	2191
POLEN	3260	2213	23126	12892
TSCHE	7033	4356	27700	20608
SLOWAK	1809	1098	10030	6460
UNGARN	1452	1536	5796	6228
RUMAEN	841	362	3961	1964
BULGAR	2	14	1259	923
SLOWEN	271	277	1114	1493
KROAT	468	982	2533	3445
USA	360	3775	1120	18247
KANADA	19	984	47	3552
BRASIL	314	217	1315	2738
INDIEN	16	38	157	269
THAIL	5	50	24	226
CHINA	521	226	2348	1466
REPKOR	115	620	259	1575
JAPAN	449	4418	4180	24695
TAIWAN	168	387	691	1975
AUSF	18733*	87559*	69368*	344159*
EV	9	844	37	1090
LV	13	357	4962	3612
PV	54	661	290	3815
EU	3551	22771	17997	131781
FRANKR	768	6452	4824	39013
NIEDL	708	1681	1501	8802
ITAL	513	3416	2290	20369
G BRIT	536	3325	1972	15466
IRLAND	18	144	65	690
DAENM	124	494	389	4035
GRIECH	2	60	31	353
PORTUG	27	547	193	2640
SPAN	141	1352	1012	7721
SCHWED	91	1212	849	7248
FINNL	25	277	173	2036
OESTER	419	2554	3614	15833
BELGI	177	1235	959	6995
LUXEMB	2	22	125	580
NORWEG	9	72	45	386
SCHWZ	2828	9127	13514	40496
TUERK	26	520	153	1843
LITAU	14	178	17	204
POLEN	1456	3164	8356	10343
TSCHE	1365	3245	5611	12963
SLOWAK	177	1021	673	2574
UNGARN	1377	6964	2174	10204
RUMAEN	317	112	666	3619
BULGAR	48	106	158	356
UKRAIN	5	54	36	201
RUSSLD	684	229	1043	2518
SLOWEN	227	260	381	649
KROAT	564	856	2224	2348
B HERZ	1	84	126	140
ALGER			16	249
AEGYPT	3	14	15	178
S AFR	5	113	55	932
USA	2613	14481	8007	63982
KANADA	71	727	209	3199
MEXIKO	575	907	832	3249
BRASIL	1570	15771	3033	26685
CHILE	36	106	38	169
URUGU	13	199	25	550
ARGENT	3	127	176	869
IRAN	32	318	272	1013
ISRAEL	25	427	58	1043
SAUDIA	1	28	7	296
A EMIR	16	89	21	121
INDIEN	556	1152	629	3526
SRILAN	1	5	7	190
THAIL	121	86	212	182
MALAYS	4	119	111	322
SINGAP	8	137	892	1430
PHILIP	17	78	31	152
CHINA	25	1268	190	3877
REPKOR	83	373	198	2279
JAPAN	144	1233	380	4696
TAIWAN	22	253	216	1096
HONGK	7	281	119	735
AUSTRL	16	173	196	1257
8466 94 10				
TEIL ZUB F MASCHINE WA 84622105 2905				
EINF	561*	872*	3542*	5420*
LV		56		275
EU	3	227	408	2197
NIEDL	3	223	405	2085
SCHWZ	15	169	121	761
TSCHE	425	123	2590	1008
USA	2	36	47	194
AUSTRL	2	242	19	923
AUSF	263*	1285*	1252*	6686*
LV		47		276
EU		9	399	1658
NIEDL			396	1491
SCHWZ	59	241	191	1172
POLEN	7	105	18	161
UNGARN	34	128	48	154
USA	14	244	193	1964
BRASIL	25	207	29	312
CHINA	1	63	16	338
REPKOR	106	129	257	269
JAPAN		1	2	87
8466 94 90				
TEIL ZUBEHOER F AND MASCH POS 8462/63				
EINF	20912*	27383*	144370*	171778*
EV		3	6	125
LV	86	201	315	906
PV		6	4	44
AUS LG	1	14	10	30
EU	6421	6649	37037	40156
FRANKR	4503	2203	20547	8222
NIEDL	717	1054	3558	2941
ITAL	261	1644	3827	10956
G BRIT	19	432	788	6229
DAENM	5	55	114	837
PORTUG	23	76	63	279
SPAN	235	206	2558	1593
SCHWED	187	262	521	855
FINNL	3	34	20	493
OESTER	78	346	773	3739
BELGI	338	282	3915	3669
LUXEMB	51	46	283	200
NORWEG	4	11	100	439
SCHWZ	993	7807	7828	47208
TUERK	87	150	631	925
ESTLD		36	2	281
POLEN	617	365	6733	3624
TSCHE	6860	3723	33748	17477
SLOWAK	1083	817	4351	3386
UNGARN	603	382	1496	1166
RUMAEN	373	280	2222	974
BULGAR	240	142	477	197
UKRAIN			249	318
SLOWEN	2405	718	11430	3606
KROAT	5	62	188	450
USA	157	2374	809	11037
KANADA	8	65	41	303
BRASIL	683	351	35076	31504
INDIEN	18	69	121	444
CHINA	10	35	593	406
REPKOR	50	141	138	360
JAPAN	229	3047	637	6456
TAIWAN	9	100	189	446
AUSF	11371*	47319*	57815*	220811*
EV	2	35	209	574
LV	3	531	611	2051
PV	43	182	317	797
EU	3143	14694	25383	84611
FRANKR	520	2113	3954	14818
NIEDL	469	1943	5204	10682
ITAL	291	1541	6488	15455
G BRIT	95	1509	1612	8057
IRLAND	6	146	62	711
DAENM	30	321	147	1747
GRIECH	86	187	180	632
PORTUG	17	241	84	890
SPAN	112	819	1233	6631
SCHWED	276	1463	800	4090
FINNL	17	283	119	1162
OESTER	678	3013	2734	12840
BELGI	339	1021	2395	6456
LUXEMB	207	124	370	440
NORWEG	37	153	709	1776
LIECHT	64	158	152	1158
SCHWZ	366	2511	2938	10709
TUERK	2293	1475	3694	2833
POLEN	184	957	1372	4028
TSCHE	775	2203	4432	9329
SLOWAK	74	263	1289	2575
UNGARN	133	490	788	3233
BULGAR	1	2	26	101
BELARS	9	18	29	308
RUSSLD	46	497	620	1940
SLOWEN	38	628	324	1650
MAROKK	2	29	13	478
ALGER	1	21	42	324
TUNES	6	147	32	536
AEGYPT	29	317	50	657
S AFR	119	631	316	2435
USA	1901	8603	7039	37036
KANADA	510	1149	1138	3305
MEXIKO	224	2727	540	6097
VENEZU	4	77	25	310
PERU			7	204
BRASIL	459	2179	2145	9021
CHILE	6	56	54	430
ARGENT	113	330	137	641
SYRIEN	1	7	6	863
IRAN	24	450	48	809
ISRAEL	13	148	48	518
SAUDIA	77	580	319	2179
A EMIR	4	46	176	591
INDIEN	32	519	186	1989
THAIL	9	67	31	290
VIETN	3	27	8	131
MALAYS	193	1901	382	2399
SINGAP	41	468	72	766
PHILIP	6	26	26	221
CHINA	56	534	884	8300
REPKOR	53	381	432	2893
JAPAN	88	770	806	7629
TAIWAN	17	218	118	1331
HONGK	20	168	71	734
AUSTRL	12	87	73	635
NEUSEE	52	190	87	234
N ERM	19	93	67	318
8467 11 10				
HANDGEF ROTIER DRUCKLUFTWKZG METALLB				
EINF	557*	5386*	2190*	19758*
EV			1	2
PV		25		36
AUS LG		1	1	31

Wichtigste Ursprungs- und Bestimmungs-Laender	MAI 2000 dt = 100kg	MAI 2000 1000 DM	JAN./MAI 2000 dt = 100kg	JAN./MAI 2000 1000 DM
EU	74	2361	317	8073
FRANKR	11	283	39	918
NIEDL	4	67	18	273
ITAL	16	231	54	783
G BRIT	37	1606	125	5236
IRLAND	1	22	5	170
SCHWED	2	88	8	401
OESTER			62	88
SCHWZ	4	92	26	507
USA	41	661	157	2946
JAPAN	254	1566	897	5490
TAIWAN	180	612	777	2465
AUSF	68*	1684*	395*	8133*
PV			2	32
EU	35	863	267	4305
FRANKR	11	180	86	1018
NIEDL	3	64	31	533
ITAL	4	164	35	648
SPAN	2	70	22	344
SCHWED	4	130	11	276
OESTER	4	73	22	483
BELGI	1	62	9	345
LUXEMB	2	16	19	150
SCHWZ	10	230	31	861
TUERK	1	25	7	207
UNGARN	3	120	11	364
RUSSLD	1	8	3	269
USA	3	50	10	255
8467 11 90				
AND HANDGEF ROTIER DRUCKLUFTWERKZEUG				
EINF	1210*	6453*	4073*	27925*
AUS LG		7	2	49
EU	144	2225	512	11899
NIEDL	1	5	11	100
ITAL	53	261	80	846
SCHWED	40	1672	208	9536
OESTER	17	84	67	349
BELGI	25	136	114	693
SCHWZ	50	368	110	1546
TSCHE	17	164	48	443
USA	44	1072	212	4974
CHINA	62	152	62	156
JAPAN	45	652	238	2509
TAIWAN	835	1737	2832	5979
AUSTRL			10	112
AUSF	316*	3803*	1225*	18135*
EU	224	2314	853	10173
FRANKR	88	365	183	1648
NIEDL	15	210	57	802
ITAL	31	392	162	1916
G BRIT	7	205	40	1075
IRLAND	1	77	5	205
DAENM	12	108	85	634
SPAN	45	238	74	746
SCHWED	8	257	32	882
FINNL	3	69	13	261
OESTER	31	262	112	1169
BELGI	4	74	17	370
LUXEMB	6	33	52	229
SCHWZ	1	47	16	327
TUERK	9	81	19	194
POLEN	15	71	26	340
TSCHE	21	113	59	553
UNGARN	5	150	26	456
RUSSLD	3	14	33	540
USA	13	573	72	3360
BRASIL	1	31	7	232
IRAN	3	63	12	241
JAPAN	3	16	15	193
8467 19 00				
AND HANDGEFUEHRTE DRUCKLUFTWERKZEUGE				
EINF	308*	3046*	2642*	16694*
LV				8
PV			1	22
AUS LG				3
EU	71	752	405	3095
ITAL	29	555	196	1848
DAENM	13	58	35	186
SCHWED	11	47	47	472
BELGI			41	155
SCHWZ	5	157	67	763
USA	28	668	172	3280
CHINA	4	19	855	1170
JAPAN	64	923	295	4259
TAIWAN	123	401	786	3638
AUSF	418*	4667*	1829*	23191*
PV	56	95	88	151
EU	131	1172	692	7930
FRANKR	25	293	130	1717
NIEDL	9	128	70	1424
ITAL	16	99	75	715
G BRIT	43	234	93	981
PORTUG	5	19	20	197
SPAN	9	110	49	580
SCHWED	5	44	118	366
FINNL	1	20	29	258
OESTER	9	107	56	927
BELGI	5	62	26	394
NORWEG	10	169	25	478
SCHWZ	13	236	82	1276
TUERK	7	116	13	269
POLEN	25	341	135	1608
TSCHE	4	101	55	552
UNGARN	8	119	47	794
RUSSLD	3	42	26	381
LIBYEN	30	205	31	216
S AFR	4	83	11	248
USA	72	1280	353	5902
KANADA	4	78	15	297
BRASIL	1	39	9	266
IRAN	1	13	7	102
CHINA	57	113	138	324
AUSTRL	8	84	15	193
8467 81 .00				
HANDGEF KETTENSAEG M NICHTEL MOTOR				
EINF	850*	3559*	4660*	19261*
EV	67	223	927	4068
AUS LG	28	167	237	1247
EU	104	867	450	2679
FRANKR		1	79	165
ITAL		2	74	255
SCHWED	104	864	296	2254
USA	721	2538	4066	15735
JAPAN	17	113	117	697
AUSF	5002*	28057*	32003*	189998*
EINSCHL. 8467 91 00				
EV	423	3698	2196	17682
EU	1066	7196	12871	85109
FRANKR	355	2314	5696	41741
NIEDL	11	50	938	4159
ITAL	158	1100	1307	8865
G BRIT	108	850	593	4485
IRLAND	21	137	101	633
DAENM	2	14	102	557
GRIECH	6	24	305	1748
PORTUG	7	37	59	326
SPAN	76	569	1092	7501
SCHWED	110	547	928	4962
FINNL	66	414	309	1755
OESTER	88	733	479	3493
BELGI	58	415	660	4862
SCHWZ	76	565	639	5647
TUERK	103	609	520	2582
LETTLD	3	35	80	574
LITAU	7	40	52	315
POLEN	169	977	957	6055
TSCHE	74	449	237	1460
UNGARN	20	158	410	2110
RUMAEN	28	137	143	775
BULGAR			80	396
UKRAIN	7	38	49	261
BELARS	1	10	55	290
RUSSLD	33	224	220	1270
SLOWEN	10	56	108	599
KROAT	32	212	211	1235
B HERZ	9	70	77	485
JUGOSL	34	228	103	594
MAZED	20	159	72	496
ALGER			17	174
GUINEA	17	101	33	183
LIBERI	41	303	110	865
COTEIV	21	154	135	968
GHANA	45	350	182	1316
NIGERI	179	1768	403	2700
GABUN	30	109	85	418
KENIA			16	151
S AFR	11	49	198	1050
USA	1512	7426	6111	31256
KANADA	54	412	257	1935
MEXIKO	10	26	175	780
GUATEM	1	7	114	541
COSTA	12	44	44	194
KOLUMB	8	28	134	610
VENEZU	32	202	187	968
GUYANA	31	115	34	125
ECUAD	3	17	36	109
PERU	55	251	177	937
BRASIL	99	534	279	1267
ARGENT	12	41	98	387
ZYPERN	4	17	25	137
INDONE	262	628	320	1028
MALAYS	103	541	801	3916
SINGAP	480	1945	2489	9022
PHILIP			248	1115
REPKOR	4	20	395	2212
JAPAN	16	111	268	2204
TAIWAN	25	148	93	529
AUSTRL	113	801	1285	8172
NEUSEE	44	293	261	1712
8467 89 00				
AND HANDGEF WERKZEUGE M NICHTEL MOTOR				
EINF	2514*	7073*	9887*	33192*
EV	950	1576	2977	7796
LV				4
PV	1	17	1	17
AUS LG	81	389	638	2723
EU	180	570	1031	4860
FRANKR	85	99	323	423
NIEDL	1	3	64	272
ITAL	14	67	171	670
SCHWED	74	379	120	654
OESTER			326	2701
SCHWZ		12	5	128
UNGARN			351	277
USA	1991	5094	6393	18298
BRASIL	114	460	487	2091
INDIEN			19	94
JAPAN	123	668	1236	6567
AUSTRL	16	124	67	261
AUSF	6043*	34575*	30037*	175850*
PV				11
EU	3547	17973	19057	102094
FRANKR	882	4838	6130	35149
NIEDL	797	1597	4445	13869
ITAL	221	1009	1605	8700
G BRIT	736	4985	2618	17997
IRLAND	80	495	354	2147
GRIECH	84	515	338	1878
SPAN	177	1107	896	5917
SCHWED	171	1095	611	3664
FINNL	71	392	238	1344
OESTER	148	785	650	3809
BELGI	165	1083	1110	7242
NORWEG	13	71	39	340
SCHWZ	129	756	388	2523
TUERK	52	467	320	2563
ESTLD	18	106	39	248
LETTLD	11	72	35	206
POLEN	411	2615	781	4891
TSCHE	190	1078	496	2842
SLOWAK	76	419	245	1330
UNGARN	106	572	467	2701
RUMAEN	3	22	42	288
UKRAIN	6	75	12	126
MOLDAU	4	229	4	229
RUSSLD	72	448	207	854
SLOWEN	100	500	317	1510
KROAT	143	858	361	2074
B HERZ	5	31	35	200
JUGOSL	2	11	88	506
LIBYEN	1	10	4	127
GHANA		1	12	109
S AFR	11	61	355	2004
USA	547	4828	3887	26739
KANADA	138	909	912	5827
MEXIKO	15	93	59	405
COSTA	16	96	41	251
VENEZU	33	186	131	731
BRASIL	12	85	88	759
CHILE	2	8	44	294
URUGU			39	178
ARGENT	11	88	72	632
ISRAEL	7	42	27	230
INDIEN	1	6	5	119
MALAYS	1	13	57	459
SINGAP	6	118	47	687
PHILIP	1	6	42	211
CHINA	47	163	71	455
REPKOR	6	56	35	342
JAPAN	13	334	160	1799
TAIWAN	5	26	30	245
HONGK	12	132	22	272
AUSTRL	58	396	378	2697
NEUSEE	18	107	90	585
8467 91 00				
TEILE F HANDGEFUEHRTE KETTENSAEGEN				
EINF	1126*	1837*	4367*	8908*
EV	3	17	18	148
AUS LG	26	71	216	453
EU	420	257	500	693
ITAL	2	19	28	273
G BRIT	365	98	379	126
SCHWED	11	123	16	165
SCHWZ	11	97	25	267
USA	452	903	2074	4120
KANADA	118	229	497	1010
BRASIL	73	207	638	1538
JAPAN	18	77	80	321
TAIWAN	2	7	60	120
AUSTRL	7	18	187	316
AUSFUHR UNTER 8467 81 00				
8467 92 00				
TEILE V HANDGEF DRUCKLUFTWERKZEUGEN				
EINF	446*	4216*	1961*	17742*
EV		2		10
AUS LG		2	3	94
EU	185	1864	818	7745
FRANKR	4	75	39	365
NIEDL	33	143	127	495
ITAL	35	225	131	1118
G BRIT	49	725	126	2282
DAENM	23	82	35	194
SCHWED	20	402	112	2308
FINNL	2	38	14	205
OESTER	5	7	165	148
BELGI	9	127	29	427
SCHWZ	20	455	107	1803
POLEN	39	124	238	518
TSCHE	13	84	117	518
SLOWAK	13	97	60	597
USA	41	970	149	3491
CHINA				438
JAPAN	14	284	54	1094
TAIWAN	61	197	253	724
SCHIFF			3	86
AUSF	129*	2437*	544*	12145*
EU	57	994	311	6374
FRANKR	9	234	65	1120
NIEDL	5	90	50	1093
ITAL	6	96	38	709
G BRIT	4	99	20	487
SPAN	9	89	30	332

Wichtigste Ursprungs- und Bestimmungs-Laender	MAI 2000 dt = 100kg	MAI 2000 1000 DM	JAN./MAI 2000 dt = 100kg	JAN./MAI 2000 1000 DM
SCHWED	5	129	22	748
OESTER	5	76	42	708
BELGI	5	61	16	559
SCHWZ	5	158	22	620
POLEN	12	199	35	574
SLOWAK	7	74	22	351
JUGOSL			1	87
USA	9	398	66	1930
8467 99 00				
TEILE V HANDGEF WERKZG M NICHTEL MOT				
EINF	1448*	4047*	5698*	16257*
EV	8	50	63	383
LV		10		10
AUS LG	6	42	23	127
EU	469	916	1604	3954
FRANKR	119	437	451	1987
ITAL	215	226	633	816
G BRIT	3	89	12	215
SCHWED	3	23	62	308
BELGI	106	83	358	308
SCHWZ	3	13	28	262
KROAT	10	23	121	194
USA	694	1845	3026	7655
JAPAN	239	1198	601	3614
TAIWAN	1	2	81	170
AUSF	730*	5320*	3300*	21237*
LV		11		11
PV				25
EU	229	1524	872	6281
FRANKR	72	529	244	1963
NIEDL	6	30	79	866
ITAL	11	79	48	343
G BRIT	43	344	129	911
SPAN	28	118	95	491
SCHWED	12	54	63	267
OESTER	14	83	60	357
BELGI	33	225	107	702
POLEN	19	107	131	637
TSCHE	17	106	52	319
UNGARN	13	76	54	309
KROAT	19	97	50	230
USA	283	2240	1685	10429
KANADA	18	101	43	297
MEXIKO		140	1	154
BRASIL	61	196	130	430
SINGAP	7	47	23	174
JAPAN	4	191	35	395
8468 10 00				
HANDAPP U -GER (BRENNER) AUTOGEN LOET				
EINF	100*	463*	310*	1542*
EU	19	182	113	677
ITAL	7	55	58	267
SCHWZ	42	77	50	228
TAIWAN	23	103	41	232
AUSF	218*	1338*	946*	5651*
EU	63	567	608	3249
FRANKR	4	39	103	369
NIEDL	26	157	119	709
ITAL	1	8	65	540
SCHWED	6	96	10	171
OESTER	15	124	191	733
BELGI	7	66	50	310
SCHWZ	26	107	67	357
POLEN	20	95	46	284
TSCHE	29	107	37	180
KROAT		5	10	126
8468 20 00				
AND AUTOGENMASCH -APP GER Z LOET USW				
EINF	204*	338*	596*	1380*
EU	13	105	175	672
FRANKR	2	10	36	116
NIEDL	3	25	111	205
G BRIT			10	179
IRLAND	7	69	15	166
TSCHE			81	92
MEXIKO	9	41	57	216
CHINA	182	158	249	264
AUSF	1401*	6391*	4059*	22182*
EU	531	3118	1101	7255
FRANKR			117	1234
NIEDL		4	53	155
ITAL	317	2154	372	2578
DAENM	21	272	117	1019
GRIECH			30	176
SPAN	21	206	27	317
SCHWED	1	19	32	194
FINNL		2	108	722
OESTER	171	458	223	678
NORWEG	30	142	51	312
SCHWZ	5	20	57	316
TUERK	33	207	193	1605
POLEN	151	301	360	1304
TSCHE		2	100	854
SLOWAK		1	49	318
UNGARN	34	146	80	340
RUMAEN			33	84
RUSSLD	35	375	45	520
KROAT			507	2507
S AFR			63	637

Wichtigste Ursprungs- und Bestimmungs-Laender	MAI 2000 dt = 100kg	MAI 2000 1000 DM	JAN./MAI 2000 dt = 100kg	JAN./MAI 2000 1000 DM
USA	361	977	382	1201
KANADA			40	200
MEXIKO			148	1065
ARGENT			39	178
IRAN	25	14	105	476
A EMIR			25	316
CHINA		2	376	928
REPKOR	188	978	188	978
TAIWAN	1	40	25	356
8468 80 00				
MASCH APP Z AUTOGEN OBERFLAECHHAERTEN				
EINF	226*	853*	364*	1543*
PV			1	5
EU			24	104
ITAL			19	78
SCHWZ	17	207	67	377
SLOWAK	98	290	128	456
REPKOR	100	348	100	348
AUSF	157*	2265*	171*	2364*
TSCHE			9	84
RUSSLD	25	183	25	183
USA	132	2082	132	2082
8468 90 00				
TEILE V MASCH APP Z AUTOGEN LOET USW				
EINF	1617*	2553*	5382*	10583*
LV				21
PV				6
AUS LG			11	7
EU	1048	1404	3612	5819
FRANKR	4	9	53	327
ITAL	992	1046	2307	2501
G BRIT	8	141	895	1915
SPAN	29	125	296	830
SCHWZ	20	147	52	454
TSCHE	168	227	1630	1432
UNGARN	44	40	301	412
USA	44	144	76	781
KANADA	4	33	9	175
ISRAEL			1	117
REPKOR	160	354	319	723
JAPAN	4	69	14	253
AUSF	719*	6088*	2382*	15608*
LV	50	31	50	31
EU	330	3824	1104	8750
FRANKR	41	425	126	1236
NIEDL	41	768	113	1424
ITAL	35	181	55	560
G BRIT	11	392	249	1041
DAENM	3	41	11	304
SPAN	11	221	24	461
SCHWED	24	583	58	916
FINNL	9	140	27	379
OESTER	135	678	200	1035
BELGI	16	266	171	1062
LUXEMB	1	17	55	149
SCHWZ	39	187	198	672
POLEN	12	58	29	234
TSCHE	85	205	198	939
SLOWAK		13	7	127
UNGARN	77	128	91	249
SLOWEN	1	22	284	270
KROAT	77	436	82	494
USA	12	338	101	955
KANADA	5	131	13	332
BRASIL	2	156	2	224
PHILIP			73	808
CHINA	2	71	29	627
REPKOR		21		177
TAIWAN	4	197	7	237
8469 11 00				
TEXTVERARBEITUNGSMASCHINEN				
	STUECK		STUECK	
EINF	454*	181*	3391*	1323*
GEW DT	28		158	
AUS LG	101	54	558	347
EU	342	124	1125	400
G BRIT	342	124	1125	400
USA	112	57	932	527
MALAYS			1326	391
AUSF	1*	4*	3*	6*
EU			2	2
8469 12 00				
SCHREIBAUTOMATEN				
	STUECK		STUECK	
EINF	24005*	1072*	93989*	4694*
GEW DT	36		229	
AUS LG	169	99	904	370
EU	79	63	84	65
PHILIP	200	8	51050	2576

Wichtigste Ursprungs- und Bestimmungs-Laender	MAI 2000 dt = 100kg	MAI 2000 1000 DM	JAN./MAI 2000 dt = 100kg	JAN./MAI 2000 1000 DM
CHINA	20685	794	35655	1368
REPKOR	150	77	446	234
JAPAN	2891	130	6081	375
AUSF	11580*	768*	52939*	3149*
GEW DT	69		208	
EU	601	248	2795	1081
NIEDL	237	91	974	377
BELGI	186	75	1231	444
BULGAR	7950	276	13850	481
UKRAIN	645	103	875	150
RUSSLD	434	49	30794	1085
8469 20 00				
AND ELEKTRISCHE SCHREIBMASCHINEN				
	STUECK		STUECK	
EINF	6618*	922*	50649*	6364*
GEW DT	334		2437	
LV			5	79
AUS LG	156	34	1085	276
EU	3720	437	22007	2493
G BRIT	3720	437	21921	2452
TSCHE			1915	359
USA	1	9	155	104
MEXIKO	334	149	4552	1147
JORDAN			5	79
INDIEN	1162	125	18302	1669
INDONE	1401	202	2798	403
AUSF	836*	262*	5356*	1354*
GEW DT	45		342	
EV			8	126
EU	5	2	666	223
TUERK			458	171
POLEN	371	90	1372	260
TSCHE			1630	260
JORDAN	80	10	88	136
JAPAN	100	82	100	82
8469 30 00				
ANDERE NICHTELEKTR SCHREIBMASCHINE				
	STUECK		STUECK	
EINF	478*	62*	1918*	264*
GEW DT	28		122	
AUS LG	66	7	443	48
CHINA	467	55	1837	206
AUSF	130*	70*	685*	292*
GEW DT	12		62	
EU	35	18	230	78
8470 10 00				
ELEKTRON RECHMASCH BATTERIEBETR USW				
	100 ST		100 ST	
EINF	11052*	23455*	53917*	77400*
GEW DT	2537		9469	
PV	20	7	88	43
AUS LG	98	52	2488	1356
EU	349	8155	2800	29127
FRANKR	214	7948	870	20143
NIEDL	120	53	1590	670
ITAL			17	101
G BRIT	10	131	271	5481
IRLAND			28	1623
USA	8	86	51	673
THAIL	128	109	595	617
INDONE	49	240	234	688
MALAYS	347	468	1620	3623
CHINA	9503	13830	46805	41293
HONGK	643	498	1386	881
AUSF	1429*	1778*	10575*	12351*
GEW DT	171		2158	
EV			5	5
PV	7	6	54	30
EU	744	1095	5953	8750
FRANKR	127	46	1010	523
NIEDL	8	9	382	742
ITAL	79	62	634	1183
G BRIT	47	44	726	935
SPAN	168	111	505	340
SCHWED	54	14	283	144
OESTER	117	706	1295	3595
BELGI	23	24	280	802
SCHWZ	216	225	413	413
POLEN	77	40	491	411
UNGARN	92	83	592	432
BELARS	5	3	72	127
RUSSLD		1	265	202
USA	27	18	194	160
JAPAN	2	1	189	198
HONGK	2	1	1407	685

Wichtigste Ursprungs- und Bestimmungs-Laender	MAI 2000 dt = 100kg	MAI 2000 1000 DM	JAN./MAI 2000 dt = 100kg	JAN./MAI 2000 1000 DM
8470 21 00				
AND ELEKTRON RECHENMASCH DRUCKENDE				
	STUECK		STUECK	
EINF	44494*	2422*	212826*	11894*
GEW DT	745		3149	
AUS LG	611	42	11755	714
EU			1415	110
THAIL	1010	78	13970	1084
MALAYS	2295	139	14182	1037
CHINA	41171	2200	177721	9273
JAPAN	3	3	2477	219
TAIWAN			2988	145
AUSF	3246*	666*	24935*	7388*
GEW DT	149		878	
EU	1758	568	14157	6513
FRANKR	182	19	4259	3775
ITAL	50	111	366	435
PORTUG	40	124	181	654
SPAN	45	4	340	87
BELGI	800	238	1344	943
TUNES			20	139
8470 29 00				
AND ELEKTRON RECHMASCH NICHTDRUCK				
	STUECK		STUECK	
EINF	35932*	373*	244612*	1674*
GEW DT	134		475	
EV			1	7
PV			2	5
AUS LG	668	2	5353	24
EU	3	2	2010	16
CHINA	19858	156	205349	1180
HONGK	14401	148	31976	268
AUSF	1572*	339*	6987*	628*
GEW DT	20		31	
EU	1001	29	3668	111
SCHWZ	3	278	128	293
8470 30 00				
AND RECHENMASCHINEN				
	STUECK		STUECK	
EINF	50*	2*	534*	47*
GEW DT			1	
PV			1	20
AUSF	*	*	1081*	276*
GEW DT			8	
EU			842	246
FRANKR			739	245
8470 40 00				
ABRECHNUNGSMASCHINEN				
	STUECK		STUECK	
EINF	4*	2*	26*	30*
AUS LG	4	2	17	10
EU			2	1
AUSF	9*	10*	167*	123*
GEW DT	1		23	
EU			114	52
8470 50 00				
REGISTRIERKASSEN				
	STUECK		STUECK	
EINF	17771*	9883*	64837*	39151*
GEW DT	1694		6286	
LV			1	4
AUS LG	1544	905	9904	5175
EU	900	1709	3161	6605
FRANKR	108	223	178	446
ITAL			64	96
IRLAND	31	90	148	401
SPAN	655	1302	2559	5451
SCHWZ	540	74	627	227
POLEN	51	136	230	436
USA	372	965	1743	2978
MALAYS	4305	910	14371	3509
SINGAP	700	942	2492	3895
CHINA	459	220	3455	1239
REPKOR	5238	2025	20395	8052
JAPAN	3818	1977	13450	8743
TAIWAN	1328	900	4783	3346
AUSF	4958*	4741*	23296*	22784*
GEW DT	459		2534	
EV			168	383
PV			27	55
EU	388	753	4443	5315
FRANKR	14	35	368	601
NIEDL	25	16	158	246
ITAL	4	10	624	701
G BRIT	7	22	356	760
IRLAND	7	23	88	161
GRIECH	150	502	1692	1687
SPAN	67	43	382	444
OESTER	34	48	338	361
SCHWZ	243	342	750	1473
TUERK	179	569	992	3072
LITAU			57	105
POLEN	179	493	2865	2784
TSCHE	312	224	1218	858
SLOWAK	3	19	76	283
UNGARN	20	99	560	904
RUMAEN	2347	1087	7582	3771
RUSSLD	30	117	110	369
SLOWEN	138	268	813	781
B HERZ	95	31	223	157
USA	374	418	1323	1223
KANADA	130	85	706	360
A EMIR			150	460
8470 90 00				
FRANKIERMA AEHNL MASCH M RECHENWER				
	STUECK		STUECK	
EINF	2143*	4213*	21531*	24765*
GEW DT	316		1829	
AUS LG	90	73	698	529
EU	795	1113	5059	6628
G BRIT	784	1111	4545	6374
SCHWED			21	106
NORWEG	73	2228	1367	10986
SCHWZ	421	704	2042	3757
USA	159	91	5464	2711
JAPAN	94	74	705	531
AUSF	4637*	3821*	14236*	32112*
GEW DT	431		2845	
EU	247	517	4706	9273
FRANKR			49	919
NIEDL	7	30	904	1736
ITAL			428	978
G BRIT			546	815
DAENM	26	9	283	225
GRIECH			185	216
PORTUG	56	186	173	537
SCHWED			338	415
OESTER	92	156	1246	2285
BELGI	38	119	453	1092
NORWEG	4	37	145	835
SCHWZ	28	428	202	1440
TUERK	6	90	12	124
POLEN	26	139	118	609
TSCHE	3369	85	3408	131
UNGARN	212	375	258	579
USA	444	1707	1841	5526
KANADA	181	164	1855	966
CHINA	1	30	928	9309
JAPAN	20	40	147	362
HONGK	21	21	437	2356
8471 10 10				
ANALOGE HYBRIDE DVA-MASCH ZIV LFZ				
	STUECK		STUECK	
EINF	1*	4*	4*	131*
EV			1	9
AUS LG			1	9
USA	1	4	4	131
AUSF	2*	1*	282*	888*
GEW DT			7	
EU	2	1	282	888
BELGI			280	887
8471 10 90				
AND ANALOGE HYBRIDE DVA-MASCH				
	STUECK		STUECK	
EINF	300*	1649*	3373*	7684*
GEW DT	157		325	
LV			11	96
PV			2	190
AUS LG	1	5	11	22
EU	5	10	53	124
SCHWZ	67	185	331	656
LITAU	1	107	1	107
TSCHE	9	17	36	110
USA	122	852	773	4109
KANADA			115	132
ISRAEL	27	271	83	1078
TAIWAN	30	58	1727	835
AUSF	37*	119*	129*	607*
GEW DT	2		21	
EU	37	119	83	448
NIEDL			22	113
SCHWED			1	96
8471 30 00				
DIGITALE DVA-KOMPAKTEINHEITEN<10KG				
	STUECK		STUECK	
EINF	156780*	333837*	811095*	1670034*
GEW DT	5025		24398	
EV	1	10	16	94
LV	1	5	11	26
PV			5	37
AUS LG	217	53	367	132
EU	35245	68677	168354	359479
FRANKR	774	3478	8156	18257
NIEDL	9514	10082	54797	80484
ITAL	600	301	1577	791
G BRIT	23575	52154	94948	243848
IRLAND	265	1353	4810	5057
DAENM	3	8	104	240
SCHWED	4	13	175	458
FINNL	22	91	1248	3961
OESTER	455	1125	2135	5493
BELGI	31	71	287	560
LUXEMB			28	113
NORWEG	16	44	101	402
SCHWZ	234	680	755	1874
UNGARN	85	17	1281	3267
USA	3495	10309	24113	54691
KANADA	21	94	101	551
MEXIKO	4	14	65	291
ZYPERN	31	87	31	87
INDONE	5900	701	51711	6682
MALAYS	5418	357	33107	2414
SINGAP	2225	1559	10035	6136
PHILIP	92	359	2268	9445
CHINA	2610	222	22707	1693
REPKOR	7	7	1329	3240
JAPAN	38646	100775	256540	687810
TAIWAN	62436	149320	236016	530827
HONGK	229	425	2257	467
AUSF	105823*	322630*	552159*	1633579*
GEW DT	5580		29201	
EV	15	104	21	141
LV	2	12	11	86
PV			82	311
EU	87735	267991	481516	1444580
FRANKR	21304	59874	103869	299072
NIEDL	2417	7289	12582	30953
ITAL	12161	20711	54668	98323
G BRIT	25415	93204	160730	558166
IRLAND	368	1366	1830	6111
DAENM	2989	10081	12279	46571
GRIECH	1296	3866	10340	29156
PORTUG	2244	6682	18651	59081
SPAN	8122	24347	44633	120112
SCHWED	4365	15775	23754	82925
FINNL	2692	11742	12851	47660
OESTER	3009	7875	17147	45968
BELGI	1322	5069	5895	19518
LUXEMB	41	140	2277	964
NORWEG	3700	13769	12844	42451
SCHWZ	3178	11425	19518	55370
MALTA	57	240	231	672
TUERK	133	243	1044	1463
ESTLD	74	198	235	620
LETTLD	285	269	387	547
LITAU	190	197	800	856
POLEN	6420	17255	15058	38319
TSCHE	958	2370	5581	10930
SLOWAK	513	610	1327	2984
UNGARN	928	2317	2785	8078
RUMAEN	93	307	1632	2419
BULGAR	133	326	537	1382
UKRAIN	4	12	98	293
RUSSLD	106	561	1849	2188
SLOWEN	176	623	1182	3223
KROAT	14	61	405	553
B HERZ	4	16	187	196
MAROKK	98	383	306	1152
TUNES			32	143
ERITRE			25	90
S AFR	34	159	284	1211
USA	96	1197	1660	4138
KANADA	42	166	108	651
KOLUMB	5	20	46	327
BRASIL	7	78	60	792
ARGENT	2	7	19	120
ISRAEL	180	660	334	1108
SAUDIA	8	5	46	299
A EMIR	2	230	27	423
CHINA	6	64	94	574
REPKOR	15	54	52	260
JAPAN	36	121	135	600
TAIWAN	45	121	593	1137
HONGK	56	130	130	655
AUSTRL			27	243
8471 41 10				
DIGITALE DVA-KOMPAKTEINH F ZIV LFZ				
	STUECK		STUECK	
EINF	2*	112*	10*	615*
EV			1	45
AUS LG			1	45
USA	1	108	9	611
AUSF	*	*	*	*

Wichtigste Ursprungs- und Bestimmungs-Laender	MAI 2000 dt = 100kg	MAI 2000 1000 DM	JAN./MAI 2000 dt = 100kg	JAN./MAI 2000 1000 DM
8471 41 90				
DIGITALE DVA-KOMPAKTEINHEITEN>10KG				
	STUECK		STUECK	
EINF	23708*	62415*	165377*	581998*
GEW DT	1992		15933	
EV	1	14	12	92
LV	2	26	17	674
PV	1	6	2	90
AUS LG	13	128	91	422
EU	19051	25164	148078	164161
FRANKR	400	957	37246	12421
NIEDL	16517	14107	100700	90795
ITAL	4	19	195	4972
G BRIT	428	5661	3083	37057
IRLAND	611	1912	1945	5190
DAENM	103	138	270	701
SCHWED	4	139	82	2175
OESTER	931	2140	3963	9972
BELGI	46	81	540	728
NORWEG	3	26	36	142
SCHWZ	247	841	1556	3671
TUERK			103	89
TSCHE	139	276	332	663
SLOWEN	4	67	786	236
USA	483	5966	3106	385652
KANADA	12	82	80	638
ISRAEL	25	28817	178	109223
SINGAP	2	2	415	3978
CHINA	2950	68	7006	273
REPKOR	9	145	29	356
JAPAN	55	179	593	10180
TAIWAN	679	584	2886	1988
AUSF	7785*	24718*	87720*	211871*
GEW DT	1213		12138	
EV			3	36
LV			6	193
PV	3	25	37	158
EU	3856	11174	64085	149719
FRANKR	893	2370	8198	20602
NIEDL	266	1262	2400	10506
ITAL	190	893	3908	13993
G BRIT	227	931	3722	21524
IRLAND	40	152	109	316
DAENM	31	139	841	4709
GRIECH	7	43	104	3363
PORTUG	24	101	382	2661
SPAN	366	546	2473	7591
SCHWED	57	209	736	4005
FINNL	37	399	149	1113
OESTER	1642	3680	40078	55454
BELGI	76	445	841	3551
LUXEMB	1	4	144	341
NORWEG	57	365	154	915
LIECHT	21	535	26	583
SCHWZ	919	2393	3916	14692
TUERK	22	200	69	3564
POLEN	38	327	472	1715
TSCHE	343	324	1734	1761
UNGARN	19	108	812	1294
RUMAEN	643	603	3388	2658
BULGAR	32	46	295	526
ALBAN			225	104
UKRAIN	28	34	707	434
BELARS			12	82
RUSSLD	64	279	514	1331
SLOWEN	5	52	214	489
KROAT	644	1524	1114	2355
JUGOSL	4	5	1533	300
TUNES	59	26	536	556
AEGYPT	133	95	140	138
S AFR	65	235	100	1273
USA	294	2625	3648	12795
KANADA	10	86	74	460
MEXIKO	6	525	33	972
BRASIL	4	44	107	452
ARGENT			35	149
IRAN	89	410	93	448
SAUDIA	25	232	64	809
KUWAIT	31	50	34	221
A EMIR	2	14	84	186
JEMEN			4	305
INDIEN	13	246	1039	1143
THAIL	2	21	124	292
MALAYS	10	33	89	236
CHINA	111	590	189	1550
REPKOR	49	159	83	464
JAPAN	13	189	201	1282
TAIWAN	20	383	265	2139
HONGK	60	257	162	748
AUSTRL	9	170	42	309
8471 49 10				
DIG DVA-SYSTEM F ZIV LUFTFAHRZEUGE				
	STUECK		STUECK	
EINF	1*	94*	11*	1288*
GEW DT			1	
LV			3	784
AUS LG			1	17
EU	1	94	5	471
FRANKR	1	94	5	471
REPKOR			1	165
JAPAN			1	581
AUSF	*	*	3*	511*
EV			1	185
LV			1	226
PV			1	100
USA			3	511
8471 49 90				
ANDERE DIGITALE DVA-SYSTEME				
	STUECK		STUECK	
EINF	106348*	164904*	532991*	1029957*
GEW DT	11458		73259	
EV			1	8
LV			1	8
PV			1	19
AUS LG	86	864	126	1941
EU	93294	132979	501442	872951
FRANKR	2454	2404	11186	15660
NIEDL	149	212	4797	30059
ITAL	5	23	523	428
G BRIT	88910	128261	378625	534617
IRLAND	473	1128	104070	287420
DAENM	149	158	212	679
SCHWED	45	107	206	345
FINNL	13	67	105	1120
OESTER	1088	389	1658	1684
BELGI	8	230	53	607
LUXEMB			1	260
NORWEG	12	282	270	604
SCHWZ	1024	2069	3249	9581
TUERK	85	149	100	203
TSCHE	2408	2985	5947	7062
UNGARN	1	5	10	209
AEGYPT			9	109
USA	2504	21086	8348	89398
KANADA	17	157	106	1061
MEXIKO	5	9	32	207
ISRAEL	15	626	115	5923
THAIL	15	89	30	119
MALAYS			6	162
SINGAP	289	533	600	1047
CHINA	3010	20	3558	233
JAPAN	34	1544	286	32950
TAIWAN	3584	1598	7906	5774
HONGK			757	1073
AUSTRL	2	521	37	644
AUSF	56270*	115577*	116885*	298765*
GEW DT	7395		20818	
EV			22	911
LV	1	26	12	780
PV	1	20	11	398
EU	52832	101310	97317	201862
FRANKR	7867	17074	23613	52207
NIEDL	13429	24450	21035	28041
ITAL	344	1399	1608	7706
G BRIT	280	1683	1875	11730
IRLAND	32	175	85	464
DAENM	2646	4922	4157	11070
GRIECH	21	163	92	726
PORTUG	225	347	415	1191
SPAN	348	1015	2593	8111
SCHWED	91	499	438	2959
FINNL	65	290	190	2628
OESTER	10955	19364	20967	38002
BELGI	16524	29739	18128	36330
LUXEMB	5	190	2121	697
ISLAND			51	342
NORWEG	13	232	45	787
LIECHT	15	32	46	183
SCHWZ	627	3157	3359	16907
TUERK	54	455	1350	2020
LITAU			269	249
POLEN	66	1111	474	5760
TSCHE	194	218	914	2382
SLOWAK	32	115	642	738
UNGARN	80	95	414	2280
RUMAEN	563	683	1817	1621
BULGAR	116	219	550	565
UKRAIN	1	18	182	139
BELARS			505	434
RUSSLD	39	226	131	1609
ASERB			1	98
KASACH	122	496	223	810
USBEK	17	69	77	214
SLOWEN	142	266	243	1006
KROAT	90	226	1111	1414
B HERZ	1	11	192	192
JUGOSL	57	28	366	762
MAZED	7	11	173	270
ALGER			248	538
TUNES	15	48	290	1357
AEGYPT	125	435	395	1245
SUDAN	2	12	25	120
NIGERI			6	7369
S AFR	60	143	195	1357
USA	226	2126	1046	11842
KANADA	34	179	96	732
MEXIKO	68	192	106	591
KOLUMB	35	250	38	277
VENEZU	3	17	13	151
PERU			3	93
BRASIL	24	178	78	593
ARGENT	10	206	25	504
ZYPERN			35	91
LIBAN			37	128
SYRIEN			10	1539
IRAN	2	10	15	500
ISRAEL	68	224	106	720
SAUDIA	30	38	290	820
KUWAIT	1	13	411	706
A EMIR	168	389	548	1621
PAKIST	123	304	278	347
INDIEN	11	161	66	2164
SRILAN			60	577
NEPAL			40	86
INDONE	12	57	37	920
MALAYS	1	13	8	1220
BRUNEI			1	192
SINGAP	10	65	34	421
MONGOL			2	76
CHINA	8	383	88	3957
REPKOR	28	205	72	1048
JAPAN	21	329	274	2900
TAIWAN	4	175	56	733
HONGK	5	152	197	6053
AUSTRL	4	38	48	545
8471 50 10				
DIG VARBEINH OH 847141-49 ZIV LFZ				
	STUECK		STUECK	
EINF	7*	432*	48*	3232*
GEW DT	1		3	
PV			22	906
EU			3	1326
G BRIT			3	1326
USA	7	432	44	1903
AUSF	14*	555*	24*	1987*
GEW DT	2		5	
PV			6	906
EU	11	495	15	1021
FRANKR	4	425	4	425
G BRIT	7	70	11	596
USA			6	906
8471 50 90				
AND DIG VERARBEITEINH OH 847141-49				
	STUECK		STUECK	
EINF	246142*	391097*	1051314*	1898644*
GEW DT	7747		46805	
EV	1	8	14	2872
LV	1	9	12	292
PV	1	13	3	52
AUS LG			1107	173
EU	67498	236058	317758	1031045
FRANKR	8344	26130	50930	173978
NIEDL	9547	12545	32495	47201
ITAL	4767	31367	52786	133536
G BRIT	35235	120101	144232	490688
IRLAND	1714	36222	14239	154516
DAENM	139	286	703	1539
PORTUG			48	138
SPAN	180	796	417	1682
SCHWED	153	1788	516	3797
FINNL	134	249	1891	1684
OESTER	5889	6080	15619	17720
BELGI	396	494	3973	4560
NORWEG	10	44	280	681
SCHWZ	787	1916	3996	14639
POLEN			371	127
TSCHE	248	256	3235	2233
UNGARN	13	66	304	598
S AFR	18	69	26	278
USA	8186	72116	42919	350283
KANADA	448	979	8905	7424
ISRAEL	26	346	179	1084
THAIL	9	9	1947	2394
MALAYS	43	119	11698	6144
SINGAP	4695	5441	36598	60953
PHILIP	49111	33523	208446	134968
CHINA	11403	5196	16499	9589
REPKOR	50	117	2139	1920
JAPAN	73576	32359	340527	239206
TAIWAN	7769	2009	35035	32504
HONGK	20802	298	22588	1701
AUSTRL	10	6	5177	267
AUSF	204744*	397331*	846757*	1824339*
GEW DT	22726		98357	
EV	12	158	263	1402
LV	1	47	5	255
PV	27	81	127	4764
EU	127200	254307	581852	1217698
FRANKR	12793	33388	61516	164984
NIEDL	12001	26718	79330	131161
ITAL	14255	25545	73288	137306
G BRIT	42578	71292	132522	292408
IRLAND	2566	4679	14495	29964
DAENM	2767	5637	20449	37342
GRIECH	731	1410	4389	11385
PORTUG	660	1716	8860	16590
SPAN	8986	17628	29028	62361
SCHWED	8065	17398	25987	69886
FINNL	2510	11148	6963	44572
OESTER	11524	22080	73857	135888
BELGI	6503	14438	36783	73648
LUXEMB	1261	1230	14387	10203
ISLAND	514	915	1514	2649
NORWEG	4172	7402	14401	31458
LIECHT	9	42	161	496
SCHWZ	11958	32631	61171	178971
FAROER	43	102	133	257
MALTA	11	152	158	407
TUERK	808	1962	13027	23501
ESTLD	17	90	128	370
LETTLD	14	127	314	1144
LITAU	62	203	369	2119
POLEN	2594	7800	11079	39920
TSCHE	707	5059	6935	19806
SLOWAK	154	695	245	2090
UNGARN	36166	15338	87283	48352
RUMAEN	745	501	2461	3461
BULGAR	96	145	237	2019
UKRAIN	2	29	329	765

Wichtigste Ursprungs- und Bestimmungs-Laender	MAI 2000 dt = 100kg	MAI 2000 1000 DM	JAN./MAI 2000 dt = 100kg	JAN./MAI 2000 1000 DM
BELARS	3	231	83	580
RUSSLD	940	6053	5926	40100
KASACH	8	24	98	339
TURKM	306	626	306	626
USBEK	2	110	192	357
SLOWEN	83	314	617	2586
KROAT	426	499	2932	4180
B HERZ	39	173	139	1119
MAZED	1	4	54	410
MAROKK	3638	3663	5766	7234
ALGER			7	216
TUNES	2127	3615	5932	8623
AEGYPT	43	304	685	2260
SENEG	4	48	22	323
COTEIV	18	35	60	205
GHANA	61	116	62	126
ERITRE			50	94
KENIA	87	123	130	585
S AFR	692	2267	2692	18047
NAMIB			64	384
BOTSU			20	337
USA	5105	29316	18336	78454
KANADA	95	294	201	830
MEXIKO	153	992	439	2809
BERMUD	4	79	4	79
PANAMA			1	227
KOLUMB	21	213	104	448
VENEZU	9	110	52	204
BRASIL	25	182	67	411
CHILE	3	7	79	295
ARGENT	7	54	1962	4513
ZYPERN	76	188	245	1141
LIBAN			16	122
IRAN	295	1235	314	1373
ISRAEL	1674	3106	3108	11260
JORDAN	4	26	132	183
SAUDIA	45	436	194	831
KUWAIT	252	384	1225	1954
A EMIR	65	369	1264	1892
PAKIST			51	96
INDIEN	181	697	1237	3767
SRILAN			89	182
INDONE	11	160	46	718
MALAYS	89	63	197	620
SINGAP	96	530	551	2026
PHILIP	81	857	156	2113
CHINA	700	806	1855	4393
REPKOR	615	2068	834	4865
JAPAN	991	5426	4275	22663
TAIWAN	318	2015	441	3266
HONGK	30	297	458	2043
AUSTRL	102	1227	259	4199
NEUSEE			24	409

8471 60 10

EIN- OD AUSGABEEINH F ZIV LUFTFZ

	STUECK		STUECK	
EINF	18*	119*	128*	664*
GEW DT	1		8	
EV	2	39	7	107
AUS LG	2	39	7	107
EU	2	18	21	378
G BRIT	1	3	5	187
USA	16	101	32	250
AUSF	*	*	15*	101*
GEW DT			1	
USA			15	101

8471 60 40

DRUCKER

	STUECK		STUECK	
EINF	942260*	326024*	5252985*	1667562*
GEW DT	62466		305396	
EV	1	1	3	45
LV			57	146
AUS LG	53901	18024	151746	95963
EU	345471	121610	1860877	607650
FRANKR	15556	17328	141274	88076
NIEDL	28415	23137	212572	142990
ITAL	18401	3191	36503	9408
G BRIT	40441	13321	235682	90557
IRLAND	3809	386	21697	1747
DAENM	20	17	195	227
PORTUG	11	26	85	199
SPAN	237648	62197	1205906	265781
SCHWED	805	998	3411	4282
FINNL	1	14	1000	223
OESTER	324	99	1730	853
BELGI	40	896	813	3301
NORWEG	83	128	339	818
SCHWZ	435	301	64472	1150
POLEN	74	26	5082	990
TSCHE	92	137	718	871
UNGARN	125754	18477	507186	57653
USA	112068	45784	850949	278368
KANADA	4	18	190	228
MEXIKO	17285	5885	48173	16941
ISRAEL	4	4	898	488
INDIEN	651	113	4613	810
THAIL	60377	9741	296365	50286
INDONE	45164	9370	221232	51061
MALAYS	91150	28491	274033	75609
SINGAP	33016	36493	460122	232639
PHILIP	9166	1454	57401	14699
CHINA	40809	12512	194075	59608
REPKOR	4545	2328	14869	6490
JAPAN	54154	34453	385034	208856
TAIWAN	582	232	1532	619
HONGK	1294	342	4537	1276
AUSF	457540*	214446*	1908322*	1013148*
GEW DT	34101		154965	
EV	70	125	423	926
LV			11	29
PV	1	3	193	190
EU	343290	155578	1464973	740244
FRANKR	50043	23145	300940	133081
NIEDL	34663	12585	185975	67821
ITAL	25907	17494	128817	94993
G BRIT	51328	24862	211223	120429
IRLAND	2731	1235	13879	6273
DAENM	17283	7858	51854	26752
GRIECH	4642	2540	23053	13935
PORTUG	17451	5985	46022	22872
SPAN	39066	17343	139930	67709
SCHWED	10067	5499	41570	24996
FINNL	3449	1937	18380	11977
OESTER	31865	13764	153002	71142
BELGI	54899	21238	149628	77206
LUXEMB	76	103	700	1058
ISLAND	30	14	458	257
NORWEG	4644	1684	22133	9862
SCHWZ	21441	10081	82022	46660
MALTA	994	610	3696	1930
TUERK	2865	2231	11765	7187
ESTLD	668	267	2398	938
LETTLD	502	195	2379	929
LITAU	894	357	2994	1154
POLEN	12453	4625	59005	22497
TSCHE	5984	2293	19785	9182
SLOWAK	1719	578	6367	2514
UNGARN	5055	1906	19811	9070
RUMAEN	2148	753	12731	4576
BULGAR	1341	329	3340	1261
UKRAIN	2439	1118	4172	1698
MOLDAU	112	40	621	250
RUSSLD	10748	5230	51189	24429
KASACH	88	127	237	323
SLOWEN	505	197	2163	1524
KROAT	385	161	1577	1177
B HERZ	83	88	441	426
JUGOSL	17	15	306	202
MAZED	106	28	801	582
MAROKK	262	388	742	1016
ALGER	19	97	781	405
TUNES	1180	592	1697	1100
AEGYPT	1914	1104	12030	3315
NIGERI	221	74	1045	369
MAURIT	226	84	334	165
S AFR	6758	2958	16069	9639
USA	973	5546	4424	54921
KANADA	148	1154	237	3232
MEXIKO	16	22	186	571
PANAMA	3000	1773	3000	1773
VENEZU	77	90	144	226
BRASIL	700	377	2245	763
ARGENT	4	50	24	170
ZYPERN	306	201	1718	839
LIBAN	362	244	394	458
SYRIEN			131	90
IRAN	2025	334	2079	536
ISRAEL	5499	1984	38787	13677
WJ GAZ	287	84	1211	372
JORDAN	8	43	229	261
SAUDIA	5124	1749	26263	7423
KUWAIT	104	74	1780	1024
BAHRAI	273	134	489	261
KATAR	227	91	371	180
A EMIR	1812	968	3728	2901
OMAN	115	46	494	215
JEMEN	1	4	32	197
INDIEN	217	326	640	1115
THAIL	2472	106	2485	287
INDONE	5	9	192	294
MALAYS	27	45	220	761
SINGAP	2062	1634	2764	2602
PHILIP	130	123	224	266
CHINA	17	374	260	2698
REPKOR	60	121	271	355
JAPAN	559	1075	665	1254
TAIWAN			305	1508
HONGK	810	1346	1751	4425
AUSTRL	26	70	251	1104

8471 60 50

TASTATUREN

	STUECK		STUECK	
EINF	1335945*	29462*	5496912*	120479*
GEW DT	9495		43605	
EV	20	8	1065	152
LV			44	5
PV	172	41	1329	163
AUS LG	43916	379	379544	3292
EU	509297	13318	1649947	52998
FRANKR	4371	209	22693	1136
NIEDL	341337	10183	1084858	36819
ITAL	116163	973	310817	4408
G BRIT	19494	607	62189	3382
IRLAND	25673	1091	137888	5418
DAENM	60	17	9408	356
SCHWED	188	75	677	555
FINNL	266	8	17557	295
OESTER	22	14	1646	297
BELGI	1705	123	2179	300
SCHWZ	22730	760	80923	2980
TSCHE	187442	2853	538814	13187
UNGARN	23202	728	182684	3469
USA	4968	689	27696	3838
MEXIKO	1554	117	11279	651
THAIL	26570	640	175132	3201
INDONE			2538	872
MALAYS	26749	358	289066	3539
SINGAP	13871	792	66468	3542
CHINA	469460	7665	1890827	24537
REPKOR	111	11	5261	164
JAPAN	20645	629	52219	2192
TAIWAN	26591	757	195367	4183
HONGK	150	4	22742	520
AUSF	492774*	21902*	2208661*	95109*
GEW DT	5815		25931	
EV			150	13
PV			55	16
EU	378414	10570	1718707	56728
FRANKR	48436	1261	273076	7208
NIEDL	189209	3455	705180	20163
ITAL	29116	644	184848	3757
G BRIT	28052	1557	127706	7583
IRLAND	6876	192	30121	1916
DAENM	3091	125	12856	639
GRIECH	562	146	8034	389
PORTUG	17915	189	63877	1013
SPAN	15889	398	92640	1790
SCHWED	9691	826	43520	2835
FINNL	3388	206	11232	683
OESTER	16445	1084	91490	6022
BELGI	9456	468	72987	2612
NORWEG	2031	169	5500	731
SCHWZ	8331	1014	30159	3075
TUERK	199	64	8977	619
POLEN	4688	133	69068	1011
TSCHE	1668	46	24870	396
SLOWAK	12	3	505	79
UNGARN	5677	135	26547	1066
RUSSLD	2655	31	7319	327
SLOWEN	1622	38	21711	529
USA	72071	8199	216788	25457
KANADA	345	154	886	453
ZYPERN	7	15	161	113
ISRAEL	1306	116	7856	1293
INDIEN	2	10	472	107
SINGAP	2681	384	7211	1232
CHINA	282	156	406	318
JAPAN	2	8	5741	341
TAIWAN	2	12	123	212
HONGK	5983	269	9697	382
AUSTRL	318	54	4837	330

8471 60 90

ANDERE EIN- ODER AUSGABEEINHEITEN

	STUECK		STUECK	
EINF	2017076*	503458*	10476326*	2251579*
GEW DT	146488		662937	
EV	33	2040	219	4195
LV	4	118	25	336
PV	4	22	210	236
AUS LG	39594	7727	288489	47764
EU	360277	62248	2854223	365974
FRANKR	10490	4286	77410	34494
NIEDL	131284	26428	1759499	147040
ITAL	1434	1901	11520	15328
G BRIT	55757	16689	232808	66636
IRLAND	151380	3136	685742	30062
DAENM	205	81	2190	1333
GRIECH			3	95
PORTUG	5	4	271	178
SPAN	251	35	1573	456
SCHWED	65	171	594	685
FINNL	4409	5628	34492	38781
OESTER	2110	716	34038	14124
BELGI	2885	3172	14078	16754
NORWEG	450	1178	6085	10152
SCHWZ	2678	1674	8256	5673
TUERK	13	32	802	182
POLEN	18	56	654	276
TSCHE	32010	103	32309	260
UNGARN	2517	1025	15680	6143
BULGAR	2786	916	2827	936
SLOWEN	5503	84	5845	98
S AFR	1849	69	2602	388
USA	48827	37852	290695	182045
KANADA	7164	287	16185	1466
MEXIKO	6042	1946	59058	11770
ISRAEL	16	46	926	411
A EMIR	9	1	56	121
THAIL	10112	4014	80047	32227
INDONE	11581	2757	70917	16141
MALAYS	249671	47782	793027	123079
SINGAP	37168	11928	181065	67199
PHILIP	6306	4073	69720	29805
CHINA	618278	87690	3335929	427464
REPKOR	109846	52002	443181	194925
JAPAN	93658	104464	359344	373701
TAIWAN	388450	80762	1715977	388672
HONGK	21638	265	124927	9967
AUSTRL	70	31	5493	394
N ERM	15	13	284	1491
AUSF	653862*	198858*	2936227*	849700*
GEW DT	54674		225959	
EV	299	279	747	1318
LV	1	48	9	165
PV	713	5142	1189	7166
EU	537717	144145	2316785	580484
FRANKR	56399	18341	275232	78279
NIEDL	76524	20798	240066	75050
ITAL	45977	16797	213066	64084
G BRIT	57970	23567	367317	109874
IRLAND	45424	2443	180426	9845
DAENM	16483	4491	51822	15360
GRIECH	4400	931	33489	7072
PORTUG	12174	2022	60000	7768
SPAN	46677	9240	275228	30283
SCHWED	16313	6543	67115	24929

Wichtigste Ursprungs- und Bestimmungs-Laender	MAI 2000 dt = 100kg	MAI 2000 1000 DM	JAN./MAI 2000 dt = 100kg	JAN./MAI 2000 1000 DM
FINNL	6999	2055	41444	11522
OESTER	86056	20528	382493	105375
BELGI	63156	15304	123874	36646
LUXEMB	1165	1085	5213	4377
ISLAND	142	230	2217	1045
NORWEG	4866	1942	23961	10237
SCHWZ	13008	10714	71199	51630
MALTA			867	195
TUERK	6068	1606	56663	12569
ESTLD	85	52	836	298
LETTLD	938	370	3607	1087
LITAU	809	267	4924	1137
POLEN	7799	2896	82149	19508
TSCHE	9545	3464	40879	15029
SLOWAK	621	298	4683	1736
UNGARN	3858	1416	23268	10853
RUMAEN	1600	420	15586	2736
BULGAR	1218	280	4994	1365
ALBAN	111	11	895	197
UKRAIN	3017	574	12980	2423
BELARS	780	242	2214	714
MOLDAU	91	23	1937	439
RUSSLD	32914	9915	153712	47806
ARMEN			33	145
KASACH	9	18	989	374
TURKM	36	132	36	132
SLOWEN	624	414	5979	2568
KROAT	2185	746	13950	4216
B HERZ	136	54	1079	353
JUGOSL	621	147	4943	1210
MAZED	125	53	4082	1179
MAROKK	1315	327	3476	1019
TUNES	1270	432	5513	2097
AEGYPT	63	110	732	768
COTEIV	235	92	306	121
R KONG	176	124	200	132
S AFR	227	313	681	1221
USA	3615	10196	16093	33785
KANADA	370	137	1031	769
MEXIKO	29	220	179	1015
KOLUMB	19	23	174	957
PERU			6	177
BRASIL	578	338	1181	1589
CHILE	5	15	20	228
ARGENT	27	39	2081	864
ZYPERN	41	47	1271	433
LIBAN	21	18	115	128
IRAN	4	51	529	238
ISRAEL	1130	368	9425	2913
SAUDIA	219	286	406	606
A EMIR	740	207	1769	5831
OMAN	51	92	58	168
INDIEN	549	421	1214	1154
NEPAL			2	87
THAIL	1	31	16	312
INDONE	8	86	38	285
MALAYS	22	111	130	492
SINGAP	746	158	3725	2594
PHILIP	43	50	67	288
CHINA	10835	1078	21488	4595
REPKOR	484	477	749	1170
JAPAN	249	787	1639	5384
TAIWAN	151	191	1110	702
HONGK	706	685	1942	2532
AUSTRL	112	429	426	1344

8471 70 10

SPEICHEREINHEITEN F ZIV LUFTFAHRZ

	STUECK		STUECK	
EINF	2*	36*	25*	617*
LV			2	40
EU			1	1
USA	1	26	12	511
AUSF	*	*	4*	46*
PV			1	15

8471 70 40

ZENTRALSPEICHEREINHEITEN

	STUECK		STUECK	
EINF	6187*	2771*	76701*	21684*
GEW DT	29		546	
EV			2	3
LV			3	28
PV			2	4
AUS LG	1	2	39	23
EU	90	175	420	841
FRANKR	86	164	380	793
SCHWZ	1243	82	1487	288
USA	723	883	6475	8149
ISRAEL	23	725	67	739
MALAYS	1	2	37668	6829
SINGAP	15	4	8292	2468
CHINA			12860	775
JAPAN	3047	637	3137	718
TAIWAN	188	143	2221	459
AUSF	133*	138*	1978*	2499*
GEW DT	1		42	
LV			3	60
EU	24	15	201	322
BELGI			1	215
SCHWZ	7	17	576	1183
TSCHE	60	51	621	176
KROAT			36	248
USA			86	157

8471 70 51

PLATTENSPEICHEREINHEITEN OPTISCH

	STUECK		STUECK	
EINF	1293765*	207591*	6741830*	911496*
GEW DT	14864		67163	
AUS LG	134258	14659	876647	93600
EU	222117	35008	915495	119268
FRANKR	10548	694	123723	4115
NIEDL	125598	20802	396392	48128
ITAL	3600	672	17616	3483
G BRIT	55103	6658	232076	28146
IRLAND	8671	1613	32907	6363
DAENM	1545	480	5260	1320
GRIECH			1285	188
FINNL	5	2	2485	399
OESTER	326	154	2555	1894
BELGI	16436	3850	100135	24976
SCHWZ	80	18	1421	243
POLEN	1970	259	8883	468
UNGARN	2616	843	9077	2763
SLOWEN	24	1	710	150
USA	151139	46377	377873	127697
ISRAEL	194	47	743	231
THAIL	20	9	1587	215
INDONE	75632	8137	366087	33775
MALAYS	191168	33972	870182	125864
SINGAP	28062	4461	66139	9426
PHILIP	19135	3612	1067862	136253
CHINA	238450	17794	1070645	72833
DV KOR	640	159	640	159
REPKOR	113613	11700	302139	30964
JAPAN	175782	38066	920920	193333
TAIWAN	71912	7023	729322	54775
HONGK	188	18	29400	2872
AUSF	600892*	103882*	2575818*	409748*
GEW DT	7086		28383	
EV	101	530	397	2026
LV	1	5	1	6
EU	467000	83625	1888252	322333
FRANKR	110650	23786	456579	74404
NIEDL	78382	11926	356896	55761
ITAL	67607	10903	287912	44145
G BRIT	38205	8631	147365	32756
IRLAND	1074	300	3227	1246
DAENM	12001	2335	46058	10295
GRIECH	9084	1301	23547	4649
PORTUG	5673	1285	12654	3032
SPAN	80446	12811	246884	41385
SCHWED	5759	1100	21958	5101
FINNL	6481	639	21453	3372
OESTER	28795	5844	174089	34125
BELGI	20265	2106	83431	10527
LUXEMB	2578	558	6199	1534
NORWEG	3284	382	10606	2169
SCHWZ	9085	2158	49821	9417
TUERK	4421	770	26637	3809
LETTLD	4350	421	21896	1834
LITAU	1570	160	9299	927
POLEN	7424	1752	69707	11207
TSCHE	3170	509	70779	5981
SLOWAK	1983	218	14436	1341
UNGARN	19013	2626	67402	6225
RUMAEN	1549	201	11918	1185
BULGAR	4404	365	19242	1658
UKRAIN	3811	243	21123	1446
RUSSLD	12892	1330	114996	9614
SLOWEN	1141	122	9077	1198
KROAT	1786	208	10085	1026
JUGOSL	1026	119	5116	509
MAZED	111	23	3371	379
MAROKK			400	136
S AFR	1009	434	2295	978
USA	6712	2375	28643	7593
KANADA	1789	191	3580	529
BRASIL	7482	224	7527	507
LIBAN	1500	117	1549	226
SYRIEN	5441	597	9328	963
IRAN			8	100
ISRAEL	5497	836	21575	3683
SAUDIA	1223	122	2645	353
A EMIR	1310	1042	2699	1374
SINGAP	2071	367	5087	1048
PHILIP	2239	160	8548	598
CHINA	5	11	353	1052
REPKOR	8677	815	19149	2006
JAPAN	4336	622	16735	2173
TAIWAN	964	355	11717	2540
HONGK	1300	110	1426	183

8471 70 53

FESTPLATTENSPEICHEREINHEITEN

	STUECK		STUECK	
EINF	2514367*	299041*	7403995*	1649510*
GEW DT	6752		39020	
PV	15	4	15	7
AUS LG	39066	6620	205893	41592
EU	167598	72423	1306900	476174
FRANKR	7551	3346	29706	11799
NIEDL	115687	43208	947987	267646
ITAL	493	1667	4359	10295
G BRIT	21702	16666	80905	94154
IRLAND	18272	6027	222100	84645
DAENM	2965	1004	3975	2131
SCHWED	171	62	543	475
FINNL			9121	1631
OESTER	428	218	7495	3008
BELGI	326	224	638	371
NORWEG	17	33	360	978
SCHWZ	88368	22030	213728	53132
TUERK	304	126	916	269
POLEN	43	14	668	186
TSCHE	210	46	2814	479
UNGARN	1605628	49125	2221809	330176
MAZED			101	118
SOMALI			5	79
S AFR	2	1	791	169
USA	106360	36180	401097	140892
KANADA	212	329	1575	605
MEXIKO	40	388	125	664
CHILE	31	82	31	82
THAIL	31999	5979	135882	27828
INDONE			626	118
MALAYS	51337	12916	421705	89800
BRUNEI			423	80
SINGAP	208718	56287	940516	279292
PHILIP	120372	28259	442373	96534
CHINA	97422	2284	963730	63607
DV KOR	500	126	961	233
REPKOR	10850	1806	69848	11249
JAPAN	17270	9370	151789	52457
TAIWAN	3975	593	109330	20543
HONGK	2886	540	18102	2004
AUSTRL	24	21	125	241
N ERM	10	8	6818	1181
AUSF	442333*	196825*	2270728*	889156*
GEW DT	5318		20161	
EV	241	7265	2122	26570
LV			164	33
PV			36	46
EU	324406	142791	1537801	525870
FRANKR	56777	26579	256291	111476
NIEDL	36653	14026	192301	67771
ITAL	55136	18944	297839	92128
G BRIT	29439	23307	142359	98012
IRLAND	5297	1419	24998	8060
DAENM	5047	2463	25081	12782
GRIECH	3872	1183	26994	8600
PORTUG	3732	5680	14200	14624
SPAN	59615	15460	219539	61654
SCHWED	4435	4954	22435	18693
FINNL	5695	8905	26091	27674
OESTER	47378	15496	223167	73172
BELGI	10437	5601	55911	27577
LUXEMB	893	774	10595	3647
ISLAND	93	31	551	451
NORWEG	1392	2521	10295	9973
SCHWZ	8169	8721	73621	37365
MALTA	61	813	317	908
TUERK	5620	1798	65384	15988
ESTLD	37	1170	1480	6268
LETTLD	8960	1403	9638	2020
LITAU	682	348	6111	1790
POLEN	4907	4254	51864	22334
TSCHE	4467	2611	26090	10211
SLOWAK	389	87	2369	747
UNGARN	17715	6495	53343	15990
RUMAEN	1396	301	7227	1830
BULGAR	334	116	3383	923
UKRAIN	7117	1399	10453	2105
BELARS	1404	279	1670	350
RUSSLD	23159	4779	119555	25043
GEORG	90	21	1545	741
USBEK			412	77
SLOWEN	976	328	8541	2768
KROAT	762	172	7357	1875
JUGOSL	140	115	876	318
MAROKK	130	81	882	535
AEGYPT	28	211	301	364
SENEG	8	30	27	181
KENIA	8	10	69	120
SIMBAB	4	9	20	132
S AFR	976	1417	9589	9641
USA	8922	7563	51269	30548
KANADA	1714	358	6176	1641
BRASIL	400	240	3586	963
ZYPERN			12462	2181
SYRIEN	1460	271	1460	271
IRAN			977	254
ISRAEL	430	563	7708	4152
SAUDIA	86	409	2459	1022
KUWAIT			190	281
KATAR	13	117	25	140
A EMIR	754	218	32478	6551
INDIEN	1	11	129	252
THAIL	30	48	648	192
MALAYS	91	459	64008	18841
SINGAP	2212	730	15830	4284
PHILIP	70	606	210	932
CHINA	11	87	424	535
REPKOR	3481	1246	8246	2654
JAPAN	4172	1113	31511	8617
TAIWAN	6	36	1180	779
HONGK	4697	1394	16128	4599
AUSTRL	49	364	155	500

8471 70 59

ANDERE PLATTENSPEICHEREINHEITEN

	STUECK		STUECK	
EINF	910708*	39536*	4514141*	303359*
GEW DT	4124		20789	
LV			1	31
PV			1	63
AUS LG	192066	3635	1072320	20044
EU	35670	5891	213998	92718
FRANKR	267	144	3069	2404
NIEDL	28491	4160	172443	30612
G BRIT	5539	656	24190	3337
IRLAND	679	591	2985	54396
DAENM	492	129	3454	749
SPAN	9	85	25	95
SCHWED	1	20	533	184

Wichtigste Ursprungs- und Bestimmungs-Laender	MAI 2000 dt = 100kg	MAI 2000 1000 DM	JAN./MAI 2000 dt = 100kg	JAN./MAI 2000 1000 DM
FINNL			4094	103
OESTER	96	78	1262	367
BELGI	78	21	1594	273
UNGARN	270	81	977	347
BULGAR			2404	293
USA	15207	7671	146398	76024
KANADA	2	2	1483	544
THAIL	250052	6061	1273524	25720
MALAYS	76974	2890	254483	12374
SINGAP	33517	1270	81460	8460
PHILIP	341651	7405	1579378	33983
CHINA	104602	3134	632746	22101
JAPAN	39865	3459	205992	22591
TAIWAN	2803	241	68628	3155
HONGK	9150	1249	42663	4458
AUSF	478539*	18660*	2576336*	111744*
GEW DT	2325		12599	
LV	4	4	4	4
PV			16	224
EU	315291	12000	1693326	74174
FRANKR	67039	3387	144110	11528
NIEDL	34571	887	301589	8730
ITAL	52486	1867	459108	12646
G BRIT	9965	648	35495	2404
IRLAND	94	82	2619	726
DAENM	13726	382	56857	2098
GRIECH	16489	344	67384	1419
PORTUG	6455	167	38719	1191
SPAN	59995	1444	228923	13737
SCHWED	11589	326	35912	1346
FINNL	13212	287	83330	1961
OESTER	18920	1340	115731	9692
BELGI	10691	820	120699	6526
NORWEG	3630	97	28654	851
SCHWZ	9876	497	52520	4071
TUERK	12599	419	113927	2816
LETTLD	3000	58	29340	565
LITAU	1200	24	6178	213
POLEN	7425	190	83053	2052
TSCHE	6206	377	36681	2555
SLOWAK	4124	84	13604	285
UNGARN	18661	865	67643	2869
RUMAEN	314	19	6015	241
BULGAR	1101	57	26379	578
RUSSLD	23711	677	158007	5306
TURKM			4400	94
KROAT	2120	53	14443	297
NIGERI			30	77
USA	2944	1278	64284	4051
BRASIL	1105	52	2386	218
ISRAEL	22460	429	79231	1525
KATAR			5	1330
A EMIR	30050	721	40521	1005
INDIEN	8	21	64	305
CHINA	4	41	234	517
REPKOR	68	51	3684	769
JAPAN	1146	128	2658	431
TAIWAN	1000	158	7328	985
HONGK	2	5	6022	2298
8471 70 60				
BANDSPEICHEREINHEITEN				
	STUECK		STUECK	
EINF	37974*	67815*	218106*	334125*
GEW DT	1367		7263	
LV			2	318
AUS LG	843	722	2604	2299
EU	20070	24537	102617	123180
FRANKR	274	490	1797	3992
NIEDL	2913	963	7917	3206
ITAL	104	153	624	846
G BRIT	16115	20594	87563	105408
IRLAND	497	1808	4008	7773
DAENM	103	333	267	578
SPAN	1	3	10	256
SCHWED	27	25	161	340
OESTER	35	167	193	667
BELGI	1	1	75	110
NORWEG	3521	3991	20521	18472
SCHWZ	257	729	1316	4057
USA	10638	28291	73142	152614
KANADA	9	49	144	1235
MEXIKO	290	5373	638	11581
ISRAEL	1	21	80	178
SINGAP	127	186	2408	1352
CHINA	100	87	170	107
JAPAN	2525	4246	9745	18830
TAIWAN	244	210	6914	2179
AUSF	16780*	46659*	86431*	199840*
GEW DT	877		3803	
EV	478	3803	1760	13720
PV	3	64	14	163
EU	11795	29797	59350	133636
FRANKR	2142	5180	14234	23442
NIEDL	1860	3395	7271	14596
ITAL	968	2544	5625	12569
G BRIT	2152	9500	11653	37781
IRLAND	143	370	948	2716
DAENM	153	648	991	3390
GRIECH	1516	717	1888	1455
PORTUG	97	231	349	1538
SPAN	302	1055	2054	5929
SCHWED	346	1017	1765	4584
FINNL	219	874	1214	5884
OESTER	1357	2576	8237	11293
BELGI	534	1619	2844	8209
LUXEMB	16	71	77	250
ISLAND	3	27	24	265
NORWEG	95	415	541	1539
LIECHT			6	118
SCHWZ	613	2100	5386	9855
TUERK	38	230	470	817
ESTLD	2	7	19	430
POLEN	340	1159	1149	3863
TSCHE	161	683	1593	2285
SLOWAK	16	115	26	192
UNGARN	111	219	304	811
RUMAEN	20	50	53	193
RUSSLD	54	259	964	1234
KROAT			475	126
B HERZ			36	148
MAROKK	18	32	134	311
KENIA	2	6	16	118
S AFR	156	541	915	2236
USA	1722	5019	7114	17661
GRDENL	4	17	124	490
ISRAEL	76	1091	812	2479
SAUDIA	13	79	29	162
SINGAP	342	1279	2318	9421
PHILIP	31	123	40	161
CHINA	8	30	72	266
JAPAN	837	2842	3673	8943
HONGK	6	24	31	296
AUSTRL	16	110	38	203
8471 70 90				
ANDERE SPEICHEREINHEITEN				
	STUECK		STUECK	
EINF	383904*	19459*	1157221*	120608*
GEW DT	1754		7520	
LV			2	29
PV			3	55
AUS LG	81	134	384	398
EU	25700	6133	50280	16001
FRANKR	608	94	748	319
NIEDL	88	81	2534	749
ITAL	23658	5144	43000	12282
G BRIT	966	734	1767	1477
IRLAND			56	326
SCHWED	6	4	875	216
OESTER	16	7	141	285
BELGI	304	27	630	252
SCHWZ	113	51	5233	469
TSCHE			383	298
UNGARN	1093	42	4180	29745
USA	8957	4947	91030	33400
KANADA	66	35	163	315
THAIL	56	20	551	202
MALAYS	4244	416	8475	1740
SINGAP	10790	574	23938	2404
PHILIP	30	1	3116	230
CHINA	280301	5179	794354	14787
JAPAN	657	1027	9630	16462
TAIWAN	20941	333	84937	2793
HONGK	29822	608	71308	1493
AUSF	8140*	5581*	190760*	38997*
GEW DT	285		2268	
LV			2	67
EU	4214	1677	31080	12720
FRANKR	474	175	2409	1065
NIEDL	367	627	3730	1852
ITAL	232	112	3696	1130
G BRIT	306	188	2969	1774
IRLAND	153	223	399	510
DAENM	212	23	1125	652
GRIECH	1872	78	1972	107
SPAN	96	19	1355	253
SCHWED	67	17	1592	423
FINNL	69	20	441	178
OESTER	231	142	7916	3069
BELGI	100	41	3317	1666
SCHWZ	768	281	6026	1648
TUERK			20018	416
POLEN			54613	1675
TSCHE	8	31	20501	515
UNGARN			9947	473
BULGAR			8690	166
USA	1358	2889	8481	16946
INDIEN	3	132	3	132
SINGAP	1538	311	1626	458
CHINA			960	289
REPKOR			16010	2330
JAPAN	10	13	953	200
AUSTRL	205	118	214	181
8471 80 00				
AND EINHEITEN V AUT DATENVERARBM				
	STUECK		STUECK	
EINF	361455*	133550*	2317744*	727877*
GEW DT	3038		18299	
LV			16	55
PV			37	122
AUS LG	2137	1518	10977	14830
EU	76658	32678	784044	215152
FRANKR	31124	10608	359658	86263
NIEDL	4984	4515	39433	24188
ITAL	113	405	1035	924
G BRIT	11156	7172	204365	42274
IRLAND	25937	7773	147835	46767
DAENM	448	584	2526	2200
SPAN	103	417	5094	1130
SCHWED	3	1	192	159
OESTER	2672	588	22419	4890
BELGI	117	614	1281	6341
NORWEG	169	216	2230	785
SCHWZ	797	397	14286	2643
TSCHE	497	129	4183	715
UNGARN	3163	1022	34181	5880
USA	28004	57725	161693	295870
KANADA	610	576	9463	5840
MEXIKO	540	1408	38154	9423
IRAN			139	191
ISRAEL	4015	12308	11007	21369
THAIL	37515	3170	148321	12369
MALAYS	2567	1137	13424	3578
SINGAP	11440	2112	64646	15201
CHINA	54896	5632	240288	24240
REPKOR	6973	587	38527	2840
JAPAN	5091	3482	23795	20627
TAIWAN	110821	8898	602078	77403
HONGK	17660	1983	125641	13128
AUSTRL	12	61	35	216
AUSF	155272*	54221*	777913*	305496*
GEW DT	1246		8315	
EV	60	1722	423	9942
LV			1	5
PV	31	36	651	713
EU	83395	29531	459461	179701
FRANKR	11297	4157	85269	29885
NIEDL	3383	1686	28183	11188
ITAL	20045	5317	114203	30896
G BRIT	9191	4347	46746	26733
IRLAND	1645	528	15037	5629
DAENM	611	520	3301	3332
GRIECH	457	152	4428	1653
PORTUG	3899	998	9162	4199
SPAN	19705	2741	57921	13431
SCHWED	752	594	7389	4830
FINNL	629	958	7023	5700
OESTER	10152	3150	60927	16353
BELGI	1579	4145	17271	25188
LUXEMB	50	228	2604	984
NORWEG	451	670	7563	4954
SCHWZ	1975	2093	18583	15726
TUERK	707	247	3507	1218
ESTLD	4	243	27	941
LETTLD			3888	229
LITAU	22	52	58	143
POLEN	993	680	7459	5538
TSCHE	2028	654	10134	3400
SLOWAK	34	67	633	329
UNGARN	201	414	5061	1789
RUMAEN	9	25	7807	419
UKRAIN	131	56	503	234
RUSSLD	1449	980	10384	4399
SLOWEN	166	64	3091	580
ALGER			77	171
S AFR	56	200	1381	2907
USA	41960	10430	117410	42959
KANADA	422	69	1514	556
MEXIKO	7	267	30	312
KOLUMB	5	3	54	106
BRASIL	28	119	141	233
ISRAEL	410	122	1921	1241
SAUDIA	19	31	117	283
A EMIR	492	87	695	203
INDIEN	124	197	318	504
MALAYS	365	418	2786	1760
SINGAP	1612	575	10574	3280
CHINA	295	360	470	691
DV KOR	30	14	475	183
REPKOR	60	182	228	520
JAPAN	10335	3010	32434	11462
TAIWAN	5371	1295	48636	12080
HONGK	777	567	15842	4149
AUSTRL	262	111	598	387
NEUSEE	230	91	280	107
8471 90 00				
ANDERE DATENERFASSUNGSGERAETE				
	STUECK		STUECK	
EINF	165690*	24427*	694968*	117323*
GEW DT	1199		7187	
LV	4	5	18	86
PV	31	4	688	136
AUS LG	865	249	7093	2229
EU	11084	5581	120341	29434
FRANKR	335	827	22015	3130
NIEDL	6411	2581	10984	4476
ITAL	197	168	21049	6018
G BRIT	1303	477	5158	3409
IRLAND	1033	135	1532	491
DAENM	38	159	1399	1034
SCHWED	54	59	755	469
OESTER	1248	609	56387	8542
BELGI	442	526	885	1720
SCHWZ	1145	596	4181	3676
TUERK	299	56	2050	489
USA	16795	8418	78546	35341
KANADA	874	1929	1760	8025
BRASIL	101	101	109	114
ISRAEL	196	1050	4577	3801
MALAYS	1188	152	3197	389
SINGAP	143	49	2971	386
PHILIP	415	178	2113	820
CHINA	76580	823	233505	3142
JAPAN	7961	4204	67794	22720
TAIWAN	45761	1071	136768	7046
HONGK	2561	50	33060	825
AUSF	16879*	13925*	164091*	76049*
GEW DT	312		2695	
LV			1	10
PV	8	70	12	165
EU	10087	6244	115366	38428
FRANKR	3200	993	11031	5405
NIEDL	350	882	9210	3629
ITAL	669	748	51275	9959

Wichtigste Ursprungs- und Bestimmungs-Laender	MAI 2000 dt = 100kg	MAI 2000 1000 DM	JAN./MAI 2000 dt = 100kg	JAN./MAI 2000 1000 DM
G BRIT	1921	1061	6421	4634
IRLAND	104	140	286	1271
DAENM	86	49	1736	427
PORTUG	1280	69	1591	353
SPAN	772	247	5470	1260
SCHWED	381	564	1913	2966
FINNL	50	98	323	366
OESTER	726	694	23356	4150
BELGI	259	486	1708	3497
LUXEMB	96	190	389	317
NORWEG	62	380	1237	991
SCHWZ	820	1259	2573	4693
TUERK	190	197	1167	847
POLEN	371	345	5340	2125
TSCHE	2033	1272	6760	4121
SLOWAK	18	32	272	334
UNGARN	12	35	129	241
RUSSLD	234	72	1341	311
KASACH	33	82	130	323
SLOWEN	10	43	101	180
TUNES	21	32	167	285
S AFR	35	4	96	257
USA	1447	2758	11941	14987
KANADA	498	91	529	211
BRASIL	71	134	280	231
CHILE			7	152
ISRAEL	14	35	276	303
A EMIR	120	16	374	1233
PAKIST			4	90
SINGAP	31	29	115	233
PHILIP	3	4	37	140
REPKOR	9	53	10287	239
JAPAN	269	90	2291	2431
TAIWAN	31	81	176	411
HONGK	3	201	45	460
AUSTRL	8	88	26	204

8472 10 00

VERVIELFAELTIGUNGSMASCHINEN

	STUECK		STUECK	
EINF	61*	338*	740*	4498*
GEW DT	52		678	
AUS LG	61	338	588	3681
EU			65	436
G BRIT			40	147
SPAN			25	289
JAPAN	61	338	673	4060
AUSF	10*	88*	150*	1048*
GEW DT	6		144	
EU	9	77	114	795
FRANKR			18	116
SPAN			21	195
OESTER	4	39	68	445
RUSSLD			16	137

8472 20 00

ADRESSIER- U ADRESSENPRAEGEMASCH

	STUECK		STUECK	
EINF	2*	33*	3*	44*
GEW DT	2		3	
EU	2	33	3	44
AUSF	*	*	5*	11*

8472 30 00

BRIEFSORTIER- BRIEFFALTMASCH USW

	STUECK		STUECK	
EINF	452*	4093*	3840*	20968*
GEW DT	320		1850	
AUS LG			55	245
EU	402	1291	2603	10281
FRANKR	19	104	236	1308
NIEDL			1487	4860
G BRIT	331	1155	776	3615
SCHWED			4	386
SCHWZ	39	2228	414	7495
UKRAIN	5	82	8	380
USA	5	480	256	2144
JAPAN			554	573
AUSF	731*	39969*	5475*	144529*
GEW DT	1835		7954	
EU	187	23325	2508	79272
FRANKR	17	841	411	10613
NIEDL	58	1410	214	8439
ITAL	9	274	313	5328
G BRIT	51	15921	656	31697
DAENM			61	3100
GRIECH	1	336	1	336
PORTUG	6	1472	16	2981
SPAN	4	2196	52	5706
SCHWED	2	53	56	3571
FINNL			5	131
OESTER	11	488	585	4960
BELGI	2	332	100	4323
NORWEG	30	151	132	390
SCHWZ	26	768	48	3517
TUERK	5	1487	12	4929
POLEN			14	1211
TSCHE			6	298
UNGARN			1	317
BULGAR			1	576

Wichtigste Ursprungs- und Bestimmungs-Laender	MAI 2000 dt = 100kg	MAI 2000 1000 DM	JAN./MAI 2000 dt = 100kg	JAN./MAI 2000 1000 DM
UKRAIN			2	151
KROAT			3	5038
MAROKK			9	518
S AFR	2	64	18	1717
USA	440	3840	1955	13690
KANADA	2	74	160	735
GUATEM			2	176
EL SAL			2	80
COSTA	1	145	1	145
PANAMA			4	99
BRASIL	2	6812	16	18076
LIBAN			1	448
A EMIR			1	86
SINGAP			4	611
CHINA	4	2214	353	10069
REPKOR	1	800	1	800
JAPAN	1	133	22	609
HONGK	1	14	5	396
AUSTRL	27	79	41	248
F POLY			1	102

8472 90 10

GELDSORTIER- GELDZAEHLMASCH USW

	STUECK		STUECK	
EINF	1674*	4500*	4706*	16153*
GEW DT	296		1001	
LV			2	21
PV			17	1812
AUS LG	498	1245	1130	3873
EU	35	320	89	1672
ITAL	10	273	33	1456
SCHWZ	12	223	95	611
RUSSLD			17	1812
USA	40	141	84	216
PHILIP	227	253	310	325
CHINA	277	222	1193	806
JAPAN	1064	3282	2803	10471
AUSF	345*	14325*	1158*	82627*
GEW DT	333		1607	
EV	1	30	6	54
EU	248	5703	826	36876
FRANKR	13	1656	77	2100
NIEDL	157	319	315	2255
ITAL	34	582	133	3754
G BRIT	2	1845	43	1960
IRLAND			23	6977
DAENM			3	4123
SPAN	13	187	90	5065
SCHWED	7	8	29	264
OESTER	6	9	58	1736
BELGI	8	1079	16	8467
NORWEG	5	91	17	4152
SCHWZ	23	101	87	581
TSCHE	2	209	5	366
UNGARN			2	769
BULGAR			2	2763
UKRAIN			2	3720
B HERZ	1	509	2	549
MAROKK	3	331	3	331
AEGYPT			1	2565
USA	29	1992	95	5241
KANADA			5	183
BRASIL			12	1817
ARGENT	12	76	12	76
INDIEN			4	140
THAIL	3	1292	3	1292
SINGAP			2	4540
CHINA	4	3520	18	15382
HONGK	2	394	4	803

8472 90 30

BANKAUTOMATEN

	STUECK		STUECK	
EINF	206*	5105*	1667*	32820*
GEW DT	860		7073	
AUS LG			2	66
EU	145	3258	1372	24182
ITAL			33	705
G BRIT	119	2570	1065	21428
SCHWED	2	78	170	1161
OESTER	24	610	92	867
SCHWZ	40	1167	73	2643
POLEN			29	351
USA	21	680	188	5621
AUSF	1307*	33389*	4258*	110489*
GEW DT	6771		22821	
EU	757	17299	1994	45881
FRANKR	166	3522	256	5402
NIEDL			9	257
ITAL	242	3408	703	10365
G BRIT	27	50	135	3981
IRLAND	15	669	24	1011
DAENM	13	842	15	904
GRIECH	2	65	25	798
PORTUG	1	24	64	1899
SPAN	212	5945	605	16415
SCHWED	24	990	46	2033
FINNL	35	1445	35	1445
OESTER	19	333	75	1347
NORWEG			24	2174
SCHWZ	26	1352	44	2356
TUERK	1	75	124	3599
LITAU	38	1004	88	2215
POLEN	20	558	41	1138
TSCHE	1	35	12	205

Wichtigste Ursprungs- und Bestimmungs-Laender	MAI 2000 dt = 100kg	MAI 2000 1000 DM	JAN./MAI 2000 dt = 100kg	JAN./MAI 2000 1000 DM
SLOWAK	2	63	21	696
RUMAEN			22	416
RUSSLD	2	62	23	504
KASACH	20	783	70	2169
KROAT	4	123	20	572
B HERZ			10	237
JUGOSL	14	495	14	495
ALGER			29	1266
USA	75	1133	562	7806
KANADA	135	2676	170	3495
MEXIKO	28	398	228	4910
COSTA	5	172	5	172
VENEZU	4	72	14	285
GUYANA			3	81
A EMIR	3	135	3	135
SRILAN	1	24	11	232
THAIL	6	170	9	245
INDONE			3	75
MALAYS	6	160	64	1320
SINGAP			3	83
PHILIP			43	1156
CHINA	48	1595	70	2341
TAIWAN	28	488	85	1240
HONGK	81	4485	447	22435

8472 90 80

AND BUEROMASCHINEN U -APPARATE

	DT		DT	
EINF	12059*	40080*	43274*	167639*
LV			6	674
PV	329	1176	2009	6237
AUS LG	2305	9351	10989	50808
EU	1598	12537	5762	33712
FRANKR	267	717	962	2518
NIEDL	30	98	658	1220
ITAL	15	117	135	1065
G BRIT	1	18	166	1099
DAENM	1	11	32	464
PORTUG	221	692	1610	4445
SPAN	23	129	35	193
SCHWED	84	165	218	580
OESTER	4	92	25	284
BELGI	952	10498	1921	21839
SCHWZ	37	457	122	1304
TUERK	82	70	265	259
TSCHE	580	739	2229	2466
UNGARN			220	173
TUNES			5	423
USA	176	2632	1752	15888
KANADA	11	60	151	342
ISRAEL			14	438
INDIEN	105	104	109	110
THAIL	20	124	130	763
MALAYS	9	104	55	536
SINGAP	105	2794	634	9813
CHINA	6238	6847	16105	19694
REPKOR	112	346	356	1077
JAPAN	2598	12316	13830	76546
TAIWAN	315	719	1350	2961
HONGK	73	226	150	957
AUSF	9396*	34717*	51882*	179292*
PV			25	39
EU	4270	20123	27398	111608
FRANKR	632	3131	5066	20425
NIEDL	883	2646	4308	12973
ITAL	238	1396	2146	9620
G BRIT	707	2502	4555	15433
IRLAND	26	133	134	586
DAENM	184	648	975	3738
GRIECH	87	574	389	1592
PORTUG	76	309	651	1651
SPAN	286	1349	2317	8873
SCHWED	197	731	1424	5591
FINNL	167	572	1365	3798
OESTER	132	602	928	3595
BELGI	650	5516	3138	23496
LUXEMB	5	14	102	237
NORWEG	126	454	1013	2777
SCHWZ	393	2422	2319	8994
TUERK	149	365	442	1245
POLEN	337	845	2809	4947
TSCHE	120	297	604	1482
UNGARN	57	129	570	1257
RUMAEN	13	39	146	279
BULGAR	17	223	97	1567
UKRAIN	19	31	176	341
RUSSLD	177	515	705	2201
SLOWEN	8	40	143	305
ALGER	1	2	74	163
TUNES	25	64	98	228
AEGYPT	49	108	127	368
MADAG	7	16	20	141
S AFR	61	273	282	1057
USA	1586	3815	5765	15999
KANADA	28	106	152	587
MEXIKO	8	215	85	411
VENEZU	3	8	75	157
BRASIL	47	107	228	438
CHILE	32	60	106	239
ARGENT	30	86	76	228
LIBAN	11	22	66	159
ISRAEL	185	356	702	3721
JORDAN	113	191	172	325
SAUDIA	112	222	508	1145
KUWAIT	38	77	94	227
A EMIR	98	237	367	938
THAIL	13	29	135	769
MALAYS	17	35	137	315
SINGAP	85	200	477	2195
PHILIP	64	170	173	420
CHINA	33	87	177	457
REPKOR	34	155	103	363
JAPAN	328	705	1409	3379

Wichtigste Ursprungs- und Bestimmungs-Laender	MAI 2000 dt = 100kg	MAI 2000 1000 DM	JAN./MAI 2000 dt = 100kg	JAN./MAI 2000 1000 DM
TAIWAN	44	93	184	517
HONGK	121	366	575	1969
AUSTRL	142	317	609	1572
8473 10 11				
ZUSGES ELEKTRON SCHALTUNG WA 84691100				
EINF	*	10*	1*	61*
EU				3
AUSF	*	*	*	20*
EU				6
8473 10 19				
AND ZUSGES ELEKTRON SCHALTUNG P8469				
EINF	*	45*	10*	388*
AUS LG			8	90
EU				12
JAPAN		2	8	106
AUSF	3*	72*	79*	601*
EU		2		10
ALGER			1	95
8473 10 90				
AND TEILE ZUBEHOER F MASCH POS 8469				
EINF	149*	895*	553*	4538*
AUS LG	1	9	1	9
EU	42	196	190	2027
ITAL			82	1289
G BRIT	36	98	86	417
USA	6	102	20	567
PHILIP				81
CHINA	30	121	48	303
JAPAN	33	403	136	1242
AUSF	402*	3398*	2163*	14350*
PV				20
EU	64	758	773	7094
FRANKR	39	236	363	1582
NIEDL	5	66	53	914
ITAL	3	45	101	1526
G BRIT	8	88	140	711
GRIECH		8	7	103
SPAN	1	205	10	831
OESTER	3	23	26	659
BELGI	3	53	38	544
SCHWZ	15	252	125	634
POLEN	53	26	174	178
TSCHE	20	81	94	292
RUMAEN		5	5	270
RUSSLD	21	-78	61	185
MAROKK	100	159	471	481
USA	6	412	116	2417
MALAYS	102	1357	103	1373
JAPAN			1	85
8473 21 10				
ELEKTRON SCHALTG F UPOS 847010,21,29				
EINF	22*	426*	155*	2663*
PV			1	29
EU	2	204	5	868
G BRIT	2	179	5	798
TSCHE	18	157	126	1328
TAIWAN			22	327
AUSF	10*	117*	91*	929*
PV	5	26	55	357
EU		5		87
TSCHE	10	89	76	645
USA		9	10	202
8473 21 90				
AND TEILE F MASCH UPOS 847010,21,29				
EINF	61*	184*	789*	5416*
EV				4
EU	3	35	367	3477
FRANKR	1	3	6	118
ITAL			37	1053
G BRIT			47	313
FINNL			7	140
OESTER		6	238	1645
SCHWZ	3	26	23	255
POLEN	47	76	310	408
USA		2	56	988
AUSF	145*	945*	1454*	8776*
EU	2	330	889	6079
FRANKR		2	10	265
ITAL	1	16	868	5040
PORTUG		2	1	133
OESTER	1	254	5	420
SCHWZ	4	173	17	493
POLEN	132	78	439	512
JUGOSL			15	300
USA	2	234	17	600
REPKOR	3	44	5	152
8473 29 10				
ZUSAMMGES ELEKTRON SCHALTUNG POS 8470				
EINF	57*	3123*	273*	14453*
EU	30	443	134	2626
ITAL	5	78	21	357
G BRIT	17	186	74	1306
SCHWED	2	57	5	209
NORWEG	9	132	35	812
SCHWZ	2	15	6	190
TSCHE	3	207	11	854
USA	3	2094	13	8295
SINGAP	8	103	59	928
JAPAN	1	72	12	582
AUSF	62*	1941*	275*	8386*
PV				66
EU	27	433	144	2441
FRANKR	3	22	13	229
G BRIT	12	232	63	1148
SCHWZ	28	1204	76	3744
TUERK	1	36	7	224
TSCHE	3	39	34	795
USA	3	144	6	414
ISRAEL		1	2	222
8473 29 90				
AND TEILE ZUBEHOER F MASCH POS 8470				
EINF	1252*	3684*	5000*	21418*
AUS LG	6	10	25	98
EU	182	535	972	4586
FRANKR		16	16	457
NIEDL	129	135	460	1158
ITAL		4	78	322
G BRIT	43	275	262	1436
SCHWED		3	24	138
OESTER		3	26	609
SCHWZ	35	557	196	4405
UNGARN	152	146	1395	1436
USA	367	504	423	2582
MEXIKO	2	49	18	313
MALAYS	25	38	175	368
SINGAP	104	413	409	2015
CHINA	12	37	82	716
REPKOR	25	89	178	592
JAPAN	162	1004	547	3059
TAIWAN	90	191	398	960
AUSF	482*	3158*	1616*	13385*
EU	80	771	627	5909
FRANKR	7	165	83	918
NIEDL	6	66	77	825
ITAL	2	38	41	272
G BRIT	6	127	68	793
IRLAND		5	8	233
DAENM	6	53	43	381
SPAN	17	87	113	454
SCHWED	8	48	51	453
OESTER	9	85	66	1011
BELGI	4	33	30	268
SCHWZ	16	206	59	635
TUERK	9	48	64	315
POLEN	21	188	98	1220
TSCHE	45	95	72	301
UNGARN	26	169	46	237
UKRAIN	113	125	116	163
RUSSLD			40	260
SLOWEN	1	12	45	176
USA	9	182	35	966
KANADA			12	93
BRASIL	116	995	263	1784
HONGK	3	81	4	103
8473 30 10				
ZUSAMMGES ELEKTRON SCHALTUNG POS 8471				
EINF	11190*	878789*	66384*	4176726*
EV	1	91	16	1249
LV		5	2	1219
PV	2	146	22	3082
AUS LG	626	21208	3446	98507
EU	1568	229056	10442	950719
FRANKR	211	13665	1348	49091
NIEDL	458	75522	4039	379060
ITAL	239	26780	1185	142695
G BRIT	262	57004	2104	190451
IRLAND	279	38391	1349	154117
DAENM	39	8774	74	12465
SPAN	9	267	73	2535
SCHWED	13	850	61	3310
FINNL		50	33	2272
OESTER	53	7174	160	12975
BELGI	5	561	16	1659
NORWEG	5	349	20	1788
SCHWZ	69	11589	266	94226
MALTA	13	515	40	2423
TUERK		5	8	233
POLEN	1	263	25	782
TSCHE	43	257	129	878
UNGARN	25	1367	155	8766
RUMAEN	283	7748	1468	39653
BELARS			7	94
SLOWEN	3	375	334	1629
S AFR		114	1	350
USA	1212	262587	9828	1357119
KANADA	29	2311	127	11097
MEXIKO	99	3547	238	7983
COSTA	11	3391	118	42628
KOLUMB		1		106
ISRAEL	17	704	98	4202
SAUDIA	3	208	3	210
A EMIR	3	1153	7	2379
SRILAN	8	107	59	532
THAIL	7	462	116	4604
VIETN			4	156
MALAYS	126	23103	684	113207
SINGAP	185	18127	1818	114022
PHILIP	117	14480	330	47746
CHINA	1431	23637	6679	90095
REPKOR	113	60590	588	254490
JAPAN	403	53647	1212	197337
TAIWAN	5008	133192	29928	708709
HONGK	399	25439	1627	116870
AUSTRL	2	165	4	625
AUSF	8303*	581639*	40946*	2474180*
EV	20	1608	73	7284
LV	1	26	3	793
PV	6	1278	74	5965
EU	6205	383759	31725	1673703
FRANKR	1094	45427	5434	239104
NIEDL	684	55617	4210	224794
ITAL	1227	65435	4690	299401
G BRIT	1152	81120	4627	315107
IRLAND	305	6760	1172	34058
DAENM	60	5485	552	25234
GRIECH	28	1595	276	11180
PORTUG	85	4111	682	20384
SPAN	584	57744	3146	213511
SCHWED	107	8617	1181	62474
FINNL	198	18675	1708	76313
OESTER	345	15808	1548	79528
BELGI	309	15520	2378	65853
LUXEMB	27	1845	121	6762
ISLAND	1	47	24	1875
NORWEG	48	2713	268	15722
LIECHT		29	3	256
SCHWZ	382	21643	1676	95435
FAROER	3	251	5	322
MALTA	10	403	22	828
TUERK	46	4106	211	9980
ESTLD	5	851	24	1822
LETTLD	7	413	78	1450
LITAU	11	331	105	1692
POLEN	230	12601	798	45569
TSCHE	166	9498	529	20792
SLOWAK	20	766	33	1751
UNGARN	139	9182	898	42181
RUMAEN	56	381	119	2461
BULGAR	12	256	59	1210
UKRAIN	4	171	49	1149
BELARS	7	71	25	522
RUSSLD	85	5582	460	24768
SLOWEN	9	964	39	4235
KROAT	22	138	43	662
JUGOSL	1	26	13	294
MAZED	3	36	14	202
MAROKK	3	146	9	1222
LIBYEN			5	473
AEGYPT	5	383	14	1308
BENIN			1	78
NIGERI	3	100	3	155
KENIA	3	71	21	534
MAURIT	1	42	6	207
S AFR	38	2722	265	14742
BOTSU			3	117
USA	243	49988	1446	238603
KANADA	36	2147	169	5902
GROENL	2	116	2	116
MEXIKO	2	606	13	1047
BERMUD	4	294	4	294
COSTA		9		114
KOLUMB	2	62	3	240
VENEZU	1	43	2	278
BRASIL	7	282	29	1596
CHILE		23	3	234
ARGENT	3	108	7	551
ZYPERN	2	157	11	428
IRAN		9	2	124
ISRAEL	47	3353	193	9505
JORDAN		24	10	224
SAUDIA	50	1790	58	2248
KUWAIT		15	4	192
BAHRAI	5	162	11	394
KATAR	1	19	1	979
A EMIR	5	812	23	5431
INDIEN	1	421	23	1488
THAIL		76	2	404
INDONE		72		246
MALAYS	8	1691	65	13446
BRUNEI			9	646
SINGAP	70	28460	370	116564
PHILIP	22	625	26	1143
CHINA	39	1833	139	4656
REPKOR	9	1185	22	3214
JAPAN	56	13018	182	44123
TAIWAN	72	12533	281	39066
HONGK	27	3098	165	8379
AUSTRL	7	463	26	2150
NEUSEE	1	24	4	231
N ERM	2	109	6	394
8473 30 90				
AND TEILE ZUBEHOER F MASCH POS 8471				
EINF	105021*	600842*	521541*	3122657*
EV	2	105	55	2696
LV			23	99

Wichtigste Ursprungs- und Bestimmungs-Laender	MAI 2000 dt = 100kg	MAI 2000 1000 DM	JAN./MAI 2000 dt = 100kg	JAN./MAI 2000 1000 DM
PV	2	95	213	785
AUS LG	3571	11886	20790	69595
EU	10945	110800	46972	579886
FRANKR	869	10804	3331	66807
NIEDL	3100	30096	14276	190865
ITAL	1271	18744	3870	51523
G BRIT	4297	29558	19579	194615
IRLAND	856	14640	3049	40841
DAENM	22	583	166	4051
PORTUG	1	17	14	206
SPAN	88	578	898	5145
SCHWED	18	1240	148	3382
FINNL	13	59	156	4066
OESTER	82	1164	829	7927
BELGI	302	3299	822	10350
NORWEG	4	206	60	2745
SCHWZ	590	9108	3665	100865
LETTLD	1	22	8	172
POLEN	830	1287	3814	5493
TSCHE	1310	1679	6685	8761
SLOWAK	8	80	138	212
UNGARN	1568	62839	6213	223153
BULGAR		104	1	603
S AFR		76	2	281
USA	7579	83417	31769	416917
KANADA	4	338	45	1649
MEXIKO	261	1905	1562	8324
NICARA			3	124
ISRAEL	31	1837	173	9655
SAUDIA		1	2	144
THAIL	2365	3462	12088	16437
INDONE	8	24	34	1052
MALAYS	1061	9127	2419	25987
SINGAP	2213	13377	9308	66556
PHILIP	17	196	36	418
CHINA	40981	61394	199865	355645
REPKOR	170	1785	793	8212
JAPAN	25124	193184	141672	1063299
TAIWAN	8781	40978	50241	200940
HONGK	982	1354	2648	9625
AUSTRL	181	2126	1087	16762
AUSF	26334*	348169*	116890*	1435001*
EV	48	2053	238	9108
LV		8	1	101
PV	278	1739	1278	7500
EU	16347	127982	75112	613880
FRANKR	2686	27738	11898	104522
NIEDL	3449	19076	15002	91405
ITAL	2478	17074	9901	114677
G BRIT	1617	16382	8501	77475
IRLAND	87	917	552	4344
DAENM	705	5960	2624	19332
GRIECH	96	745	1262	4473
PORTUG	262	1766	1384	5640
SPAN	1938	5935	6964	36883
SCHWED	262	2247	2248	19945
FINNL	231	3169	1696	16644
OESTER	1569	12547	7014	62695
BELGI	951	13974	5992	54541
LUXEMB	16	452	74	1304
ISLAND	3	75	18	763
NORWEG	348	1931	1718	7568
SCHWZ	1450	28280	5790	83749
MALTA	4	56	22	276
TUERK	177	2777	412	6778
ESTLD	1	15	10	223
LETTLD	13	301	182	828
LITAU	35	286	86	908
POLEN	232	4403	1786	27177
TSCHE	757	3156	2471	13467
SLOWAK	75	1281	141	4659
UNGARN	1506	64270	5580	263307
RUMAEN	134	1313	603	3381
BULGAR	23	664	88	1883
UKRAIN	48	251	649	1940
BELARS	37	38	84	227
RUSSLD	678	2348	2317	9440
KASACH	4	24	22	272
SLOWEN	97	614	290	3110
KROAT	39	593	140	2015
JUGOSL	9	90	127	869
MAZED	5	14	75	306
MAROKK	6	97	95	1227
ALGER	6	158	6	242
TUNES	6	102	18	319
AEGYPT	4	114	140	3433
KENIA	1	12	17	340
SIMBAB	1	18	3	119
S AFR	100	1749	464	7158
USA	1881	30706	8669	134573
KANADA	316	1212	1262	4321
MEXIKO	10	5615	290	40275
BRASIL	5	174	54	1364
CHILE	1	19	2	153
ARGENT	1	31	7	150
ZYPERN	10	58	46	462
SYRIEN			43	375
IRAN	65	114	356	1267
ISRAEL	130	1855	581	6887
JORDAN	8	83	16	206
SAUDIA	17	524	152	1819
KUWAIT	7	149	14	240
BAHRAI	3	45	15	188
KATAR	8	46	15	180
A EMIR	58	410	259	2148
INDIEN	38	437	247	2256
SRILAN		18	2	346
THAIL	307	19799	392	56399
INDONE	1	26	2	171
MALAYS	54	1477	299	3122
BRUNEI			25	632
SINGAP	181	5362	1254	16819
PHILIP	6	205	13	405
CHINA	729	31915	2654	76010
REPKOR	16	411	37	1892
JAPAN	202	1939	492	9384
TAIWAN	21	436	581	6186
HONGK	21	467	249	2283

Wichtigste Ursprungs- und Bestimmungs-Laender	MAI 2000 dt = 100kg	MAI 2000 1000 DM	JAN./MAI 2000 dt = 100kg	JAN./MAI 2000 1000 DM
AUSTRL	39	958	178	4226
NEUSEE		9	3	127
N ERM	3	60	13	302
8473 40 11				
ZUSGES ELEKTRON SCHALTUNG WA84729030				
EINF	67*	1519*	335*	5623*
EV			4	19
EU	43	438	190	1858
G BRIT	35	278	139	1154
SCHWED	6	130	31	501
SCHWZ	3	800	12	2131
USA	3	27	32	350
SINGAP	14	225	70	1100
AUSF	97*	847*	523*	4813*
EU	36	530	315	3407
FRANKR		2	21	196
NIEDL	12	51	165	600
G BRIT	20	297	92	1224
SPAN		6	10	220
SCHWED	4	130	16	834
SCHWZ	57	167	184	549
8473 40 19				
AND ZUSGES ELEKTRON SCHALTUNG P8472				
EINF	56*	3683*	241*	16209*
LV				6
AUS LG	50	3351	198	13970
EU		42	12	507
NIEDL		15	12	197
OESTER		1		149
SCHWZ	2	40	11	198
USA	1	143	5	788
JAPAN	52	3435	206	14531
AUSF	33*	1745*	115*	6026*
PV	2	261	2	385
EU	3	512	18	2142
NIEDL		32		275
G BRIT	1	192	3	635
OESTER		51	5	273
SCHWZ	18	37	74	302
TSCHE	2	264	2	267
RUSSLD	5	234	7	1153
USA	2	294	2	603
CHINA	1	187	1	530
JAPAN	2	96	11	547
8473 40 90				
AND TEILE ZUBEHOER F MASCH POS 8472				
EINF	2077*	20554*	8322*	83392*
EV	12	61	44	227
LV		7		7
AUS LG	7	69	40	928
EU	582	3994	2514	22322
FRANKR	2	28	134	1250
NIEDL	126	362	502	2893
ITAL	18	281	121	883
G BRIT	18	392	281	9231
IRLAND	315	154	1137	1212
SCHWED	58	808	252	3656
OESTER	2	4	7	189
BELGI	41	1897	54	2731
SCHWZ	59	1471	295	6247
TSCHE	154	816	466	1903
UNGARN	205	237	1035	1149
USA	242	3136	1075	12272
ISRAEL	1	44	17	506
CHINA	119	2051	494	7190
REPKOR	187	720	507	2294
JAPAN	361	7790	1403	28022
TAIWAN	11	74	146	709
AUSF	2884*	25524*	11334*	91260*
LV		16		88
PV	1	39	13	822
EU	2075	19289	7631	57481
FRANKR	83	1724	293	5612
NIEDL	182	1961	843	7128
ITAL	39	2797	154	6410
G BRIT	62	1581	220	4920
IRLAND	28	183	45	769
DAENM	7	349	39	1576
GRIECH	2	206	13	364
PORTUG	1355	1538	5072	7073
SPAN	30	1595	121	4755
SCHWED	67	1429	200	4667
FINNL	7	150	17	465
OESTER	187	5340	571	12149
BELGI	6	433	40	1561
NORWEG	4	55	28	457
SCHWZ	54	820	484	4878
TUERK	3	76	14	252
POLEN	7	99	42	561
TSCHE	363	416	1358	2107
RUSSLD	27	631	69	4375
KASACH	1	18	7	130
JUGOSL	1	38	18	584
MAROKK	11	69	19	395
NIGERI			46	2602
USA	209	2174	633	7350

Wichtigste Ursprungs- und Bestimmungs-Laender	MAI 2000 dt = 100kg	MAI 2000 1000 DM	JAN./MAI 2000 dt = 100kg	JAN./MAI 2000 1000 DM
KANADA	7	93	30	408
MEXIKO	1	22	10	158
VENEZU	4	126	10	227
BRASIL	8	116	72	1560
ARGENT	4	27	13	152
INDIEN		3		129
THAIL		17	4	243
INDONE		1	141	190
MALAYS	4	70	20	358
SINGAP	9	152	99	643
CHINA	38	188	267	807
REPKOR	1	14	27	214
JAPAN	14	237	60	1226
TAIWAN	2	53	54	845
HONGK	6	116	39	654
AUSTRL	4	97	15	244
8473 50 10				
ZUSGES ELEKTRON SCHALTUNG POS 8469-72				
EINF	1452*	14178*	3437*	44538*
PV			2	25
AUS LG		62		62
EU	1429	13323	3309	37913
FRANKR	4	217	4	290
NIEDL	80	486	122	1221
ITAL		273	1	1222
G BRIT	1344	12283	3181	34969
UNGARN		8	5	152
USA	10	331	76	4744
SINGAP				91
REPKOR	8	148	16	298
JAPAN	2	266	3	829
TAIWAN	1	29	18	185
AUSF	103*	4638*	392*	21942*
PV		17	6	254
EU	17	2874	100	13014
FRANKR	1	452	8	1216
NIEDL	5	510	32	3163
ITAL		147	4	1107
G BRIT	4	954	10	2545
SPAN	1	153	3	409
OESTER	2	234	23	1934
BELGI	4	350	19	2281
SCHWZ	43	1071	195	4944
TSCHE		23	3	251
RUMAEN		9		107
USA	1	151	3	1168
BRASIL			32	677
A EMIR	29	169	29	205
JAPAN		1	10	222
HONGK			3	129
8473 50 90				
AND TEILE ZUBEHOER F MASCH 8469-72				
EINF	333*	3765*	2063*	19506*
LV				10
AUS LG	10	222	68	1509
EU	79	1336	727	8962
FRANKR	2	46	143	817
NIEDL	5	126	13	256
G BRIT	67	967	481	5497
OESTER	1	53	24	575
BELGI	4	100	40	1519
SCHWZ	3	100	21	381
POLEN	13	32	232	243
TSCHE	22	77	22	77
USA	61	420	105	1270
KANADA	2	129	11	844
CHINA	55	217	325	925
REPKOR	7	22	88	246
JAPAN	37	1095	197	5181
TAIWAN	46	236	261	744
AUSTRL	4	40	13	227
AUSF	305*	5689*	1506*	27588*
PV		25		103
EU	117	3204	807	16431
FRANKR	50	1101	169	4260
NIEDL	8	304	139	1299
ITAL	5	225	91	2115
G BRIT	26	447	130	2374
IRLAND		10	53	1465
PORTUG	2	78	8	194
SPAN	2	100	38	1190
SCHWED	2	34	11	363
FINNL	1	27	8	238
OESTER	14	550	117	1918
BELGI	4	242	29	724
SCHWZ	26	451	115	1397
TSCHE	1	31	5	218
UNGARN	5	51	24	346
RUSSLD	2	215	3	238
USA	127	1164	405	6387
8474 10 00				
SORTIERMASCHINEN USW F MINERAL STOFFE				
EINF	4624*	6201*	15582*	17443*
EU	2882	3899	8569	9038
FRANKR	40	391	46	400
NIEDL	20	137	53	250
ITAL	270	382	624	741
G BRIT	543	811	5173	4177
IRLAND	1798	1395	1818	1463

Wichtigste Ursprungs- und Bestimmungs-Laender	MAI 2000 dt = 100kg	MAI 2000 1000 DM	JAN./MAI 2000 dt = 100kg	JAN./MAI 2000 1000 DM
OESTER	208	755	831	1845
NORWEG			3	356
SCHWZ	643	620	3904	3619
POLEN	704	311	1670	589
TSCHE	5	45	247	190
USA	241	691	619	2474
KANADA	15	561	25	903
AUSF	5219*	8888*	32380*	60050*
PV			270	100
EU	2188	4900	13978	25988
FRANKR	556	1310	3002	4510
NIEDL	424	613	4270	9072
ITAL	280	481	2542	3392
G BRIT	65	353	259	1380
IRLAND	11	328	11	328
GRIECH			51	205
SPAN	112	277	406	1571
SCHWED	390	898	892	1599
OESTER	9	13	1331	1596
BELGI	285	486	1008	1997
NORWEG	2	10	460	919
SCHWZ	419	608	3104	5949
LETTLD			219	213
LITAU	57	152	58	157
POLEN	1587	826	4463	4260
TSCHE	464	552	1734	1704
UNGARN	231	146	935	882
BULGAR	162	355	162	356
BELARS			12	107
SLOWEN	100	50	331	2150
MAROKK			42	96
GHANA			37	75
S AFR			43	263
USA	260	371	3666	11299
KANADA			82	251
KOLUMB			128	438
BRASIL	2	30	130	406
IRAN			17	294
A EMIR	1	5	54	141
INDIEN			553	715
INDONE	2	18	18	125
CHINA	165	201	177	252
JAPAN		2	59	359
TAIWAN		2	53	330
AUSTRL	360	385	806	1207
8474 20 10				
ZERKLEINMASCHINE MIN STOFF KERAM IND				
EINF	335*	233*	722*	600*
SCHWZ			77	97
TSCHE	335	233	645	503
AUSF	2960*	3981*	25616*	31284*
EU	2008	3063	5213	9171
FRANKR			751	1249
NIEDL	1889	2674	3182	5049
G BRIT	31	146	31	146
DAENM	2	2	546	1515
PORTUG	86	241	218	392
OESTER			475	820
ISLAND			134	175
TUERK			284	948
POLEN	280	28	2663	402
TSCHE			240	332
SLOWEN	447	382	447	382
TUNES	225	506	225	506
MEXIKO			159	374
DOM RP			2054	3103
ECUAD			762	982
BRASIL			538	1024
ARGENT			10961	10132
LIBAN			368	750
ISRAEL			37	130
JORDAN			425	1330
INDIEN			592	1042
JAPAN			220	430
8474 20 90				
AND ZERKLEINMASCHINE USW MIN STOFF				
EINF	4139*	6809*	29153*	32281*
LV			2	13
PV			40	22
AUS LG			2	22
EU	3458	5388	17985	24274
FRANKR	1153	1598	1557	1970
ITAL	377	1709	1240	4556
G BRIT	490	456	1430	1367
SCHWED	226	476	1887	3118
FINNL	927	1654	9717	11036
OESTER	92	173	1637	1645
BELGI	183	303	372	461
SCHWZ	220	163	3254	2671
TUERK			834	1023
POLEN	120	48	1159	776
TSCHE	98	30	1382	888
SLOWEN	240	147	2961	1023
BRASIL			886	669
JAPAN			602	772
AUSF	13928*	19881*	69697*	98662*
EU	9948	11334	25555	33697
FRANKR	1633	1845	3474	4700
NIEDL	2040	2067	5098	7573
ITAL	13	72	42	307
G BRIT	18	83	1700	2153
IRLAND	2165	2753	5483	5062
DAENM			216	260
GRIECH	540	362	742	656

Wichtigste Ursprungs- und Bestimmungs-Laender	MAI 2000 dt = 100kg	MAI 2000 1000 DM	JAN./MAI 2000 dt = 100kg	JAN./MAI 2000 1000 DM
PORTUG	4	24	818	524
SPAN	26	72	1652	1698
FINNL	54	288	144	598
OESTER	614	897	1579	1663
BELGI	2841	2871	4590	8446
ISLAND	105	115	105	115
NORWEG	36	221	77	443
SCHWZ	243	322	1616	1691
TUERK	4	18	555	807
ESTLD			79	100
LETTLD			577	458
POLEN	1365	2840	5355	6227
TSCHE	305	1104	1047	1367
SLOWAK	1	4	133	665
BULGAR	95	69	3564	16658
UKRAIN			175	583
RUSSLD	12	120	316	1003
JUGOSL	440	170	1422	379
AEGYPT	63	97	387	342
MAURET	5	8	18	340
COTEIV			160	602
NIGERI			150	305
UGANDA			11376	5286
USA	926	1053	2423	4937
KANADA	145	250	494	843
MEXIKO	55	1324	59	1359
VENEZU			60	200
BRASIL	29	248	55	442
CHILE	11	35	2258	467
JORDAN	1	12	547	699
SAUDIA	3	26	7210	10212
INDIEN			194	580
MYAN			422	450
VIETN	49	118	54	125
CHINA			292	1742
REPKOR	3	29	112	302
JAPAN	43	169	520	1821
TAIWAN	3	18	1113	1949
AUSTRL			106	418
8474 31 00				
BETON- U MOERTELMISCHMASCHINEN				
EINF	17247*	6392*	40755*	19334*
EU	543	500	2554	2678
FRANKR	347	150	646	393
NIEDL	112	228	112	250
ITAL			1088	1285
OESTER	14	59	597	667
SCHWZ	22	13	298	533
POLEN	728	309	2916	1131
TSCHE	1578	1499	6999	4981
RUSSLD	12182	3058	19961	4966
SLOWEN	1979	854	5199	2191
MAURET			70	104
USA			1186	1076
REPKOR	68	129	1146	1557
AUSF	24063*	27220*	85811*	98557*
PV			40	10
EU	15612	19411	44836	54175
FRANKR	6171	7604	18038	23657
NIEDL	608	482	2924	2561
ITAL	80	244	340	806
G BRIT	1029	1050	2950	3301
IRLAND	880	550	2135	1406
DAENM	608	436	1859	1234
GRIECH	220	150	423	490
PORTUG	2	5	200	347
SPAN	182	347	1049	2685
SCHWED	250	747	665	1206
FINNL	254	173	1870	1643
OESTER	2240	2825	6684	7335
BELGI	2793	4324	5083	6549
LUXEMB	295	463	616	965
NORWEG	376	446	1173	988
SCHWZ	1395	1647	6592	7322
TUERK	550	352	1638	1334
LITAU			3066	2584
POLEN	313	446	6611	4164
TSCHE	91	115	1207	1720
SLOWAK	219	375	264	408
UNGARN	453	326	2405	1487
RUMAEN	707	606	1184	841
BULGAR			51	177
BELARS			168	216
RUSSLD	169	136	976	1559
KASACH	200	611	225	695
SLOWEN	30	19	168	198
KROAT			271	379
B HERZ			92	205
MAROKK			533	510
TUNES	73	67	206	302
AEGYPT			1439	1672
SEYCH			99	412
S AFR	3	8	325	498
USA	120	245	559	1381
KANADA	17	52	183	303
BRASIL			65	106
ARGENT			56	195
SYRIEN	2097	303	2097	303
IRAN			93	172
ISRAEL	396	254	2028	1996
SAUDIA	242	243	441	374
BAHRAI	84	68	318	209
A EMIR	28	65	997	1312
INDIEN	152	220	462	549
THAIL			415	2057
VIETN	104	201	105	205
SINGAP			73	182
PHILIP			129	143
CHINA	193	306	2825	4922
REPKOR	4	11	35	130
TAIWAN			35	97
HONGK			561	927
AUSTRL	322	686	330	713

Wichtigste Ursprungs- und Bestimmungs-Laender	MAI 2000 dt = 100kg	MAI 2000 1000 DM	JAN./MAI 2000 dt = 100kg	JAN./MAI 2000 1000 DM
8474 32 00				
MASCH Z MISCHEN MINERAL STOFF M BITUM				
EINF	1681*	731*	6601*	2897*
SCHWZ	344	364	1215	1373
POLEN	312	99	2051	645
TSCHE	1025	268	3027	749
SLOWEN			169	104
AUSF	3287*	2708*	34216*	35169*
EU				2
NORWEG	1827	1331	1827	1331
SCHWZ			3587	2393
LETTLD			2091	1931
LITAU			2271	1954
POLEN	546	294	6029	5550
UNGARN			1404	1034
RUSSLD	235	570	6225	6702
JUGOSL	666	180	666	180
NIGERI	3	250	6213	9400
CHINA			3572	4405
8474 39 10				
MISCHMASCHINE USW MIN STOFF KERAM IND				
EINF	12*	39*	39*	185*
EU	1	4	4	15
SCHWZ			6	91
AUSF	408*	1407*	1406*	4150*
EU	80	194	258	572
NIEDL	80	194	80	194
SPAN			173	342
SCHWZ			40	125
LITAU			200	303
POLEN	65	45	76	169
TUNES	205	980	324	1017
MEXIKO			188	786
INDONE			83	190
JAPAN	51	170	57	236
AUSTRL			151	683
8474 39 90				
AND MISCHMASCHINEN USW MINERAL STOFFE				
EINF	1473*	2180*	2460*	4567*
EU	122	453	272	1011
NIEDL	106	416	183	803
SCHWZ	77	472	341	1723
S AFR	1000	1026	1101	1146
USA	5	9	34	121
INDIEN	248	175	426	306
AUSF	1926*	2862*	15086*	25775*
EU	656	1295	3735	6701
FRANKR	615	1097	1785	3093
NIEDL	5	39	38	244
ITAL	3	7	169	522
G BRIT		1	73	488
SPAN	3	5	77	318
SCHWED			1258	1356
FINNL		1	9	88
OESTER	3	20	90	327
NORWEG			63	273
SCHWZ	11	69	334	389
POLEN	713	735	1180	1928
TSCHE	3	5	101	325
SLOWAK			239	1953
RUSSLD			133	1324
SLOWEN	90	115	3110	615
AEGYPT			13	94
S AFR			2000	210
USA	10	55	62	257
MEXIKO	13	125	373	1538
ARGENT	3	4	666	3303
BAHRAI	57	160	648	2015
INDIEN	299	120	756	627
THAIL			68	213
CHINA			382	1274
REPKOR			110	107
TAIWAN			318	1341
HONGK			137	685
8474 80 10				
MASCHINEN Z PRESSEN FORMEN KER MASSEN				
EINF	488*	1539*	1855*	5664*
EU			62	182
BELGI			61	180
SCHWZ	15	93	15	93
USA	167	1066	229	1435
JAPAN	65	323	672	3708
TAIWAN			18	75
AUSF	1584*	3000*	10116*	14045*
EU			878	1369
FRANKR			180	110
PORTUG			13	97
SPAN			554	828
OESTER			91	283
SCHWZ	200	410	538	1580
TUERK	384	949	662	1323
LITAU			250	387
TSCHE	403	503	1140	1459
UNGARN			353	312
RUMAEN	80	35	591	1158
RUSSLD	387	466	389	495

Wichtigste Ursprungs- und Bestimmungs-Laender	MAI 2000 dt = 100kg	MAI 2000 1000 DM	JAN./MAI 2000 dt = 100kg	JAN./MAI 2000 1000 DM
USA			68	356
KANADA			631	982
MEXIKO			4	143
INDIEN			1511	1037
THAIL	2	5	324	210
INDONE	126	625	126	625
MALAYS			89	331
CHINA			1981	2130
8474 80 90				
AND MASCHINE APPARAT F MINERAL STOFFE				
EINF	332*	1212*	2931*	4108*
LV			5	6
EU	95	454	379	1216
NIEDL		14	45	98
ITAL	90	380	323	989
SCHWZ	48	92	1889	1469
LETTLD	63	240	63	240
RUSSLD			19	243
USA			11	351
KANADA	18	182	18	182
REPKOR	100	176	100	176
AUSF	14447*	21963*	73198*	129640*
PV			52	95
EU	806	2370	15223	30301
FRANKR	49	122	1241	4465
NIEDL		1	6927	6264
ITAL		3	2415	7309
G BRIT		1	829	3618
SPAN	757	2236	3156	6950
SCHWED		3	167	391
FINNL			122	384
OESTER		4	251	711
BELGI			82	156
NORWEG			81	295
SCHWZ	80	203	503	1267
TUERK	265	295	599	871
LETTLD			68	273
POLEN	5157	5178	12281	11936
TSCHE	1597	2127	3834	6308
SLOWAK			58	108
UNGARN			989	766
RUMAEN	1261	141	1469	161
UKRAIN	5	39	250	513
BELARS			32	133
RUSSLD	134	368	3923	4771
KASACH	265	1021	420	1497
KROAT			11	107
AEGYPT	51	96	514	1240
GHANA	69	76	69	76
S AFR			35	203
USA	1133	2568	10825	28003
KANADA			1668	2461
MEXIKO			2503	6207
EL SAL			19	429
BRASIL			360	407
ZYPERN			517	1034
IRAK	7	51	31	233
IRAN			30	80
ISRAEL			1252	1617
JORDAN			1292	4069
SAUDIA	90	212	200	475
KATAR	213	749	358	1161
OMAN	57	140	57	140
INDIEN	602	34	1413	410
THAIL			1694	80
MALAYS			73	393
CHINA	2562	5816	7694	16108
REPKOR	79	394	463	1393
JAPAN			1700	3631
TAIWAN	14	85	14	85
AUSTRL			148	242
8474 90 10				
GUSSEISENTEIL MINERALSTOFFBEARBMASCH				
EINF	18602*	7231*	68779*	29968*
LV			12	11
EU	13336	4949	45751	19314
FRANKR	1090	512	4683	2808
NIEDL	72	46	282	203
ITAL	2056	531	10489	3628
G BRIT	232	142	1610	900
PORTUG	8333	2735	16112	5381
SPAN	387	198	2855	1308
SCHWED	1	20	494	361
OESTER	120	143	4154	1352
BELGI	986	559	4989	3262
SCHWZ	934	603	5227	3226
TUERK	622	297	2686	1282
POLEN	997	263	3118	885
TSCHE	961	395	4278	2040
UNGARN	679	342	2657	1267
RUMAEN	56	13	1259	288
AEGYPT	406	86	1641	352
S AFR	557	195	1874	625
USA	3	35	57	563
AUSF	8802*	7586*	29559*	28214*
EU	4506	4206	18051	15845
FRANKR	718	718	2065	2195
NIEDL	219	317	2122	1677
ITAL	1430	1182	3254	2824
G BRIT	213	159	659	381
IRLAND	44	174	548	405
DAENM	76	32	798	502
SPAN	174	218	1397	1701
SCHWED	11	46	227	261
OESTER	1188	1023	5465	4493
BELGI	355	231	1307	1209
SCHWZ	45	39	775	665
TUERK	126	213	650	591
LITAU			108	189
POLEN	1024	446	1456	1536
UNGARN	7	9	531	938
RUSSLD	12	16	339	563
MAROKK	95	80	95	80
LIBYEN	2	3	32	140
AEGYPT	3	5	150	130
NIGERI	49	79	136	102
S AFR		2	622	417
USA	181	442	874	1548
KANADA			213	289
MEXIKO	16	28	228	334
NICARA			71	129
BRASIL	2217	1498	2284	1586
IRAN		11	331	370
SAUDIA	20	36	386	492
INDIEN			143	258
THAIL	312	219	891	677
PHILIP			58	76
CHINA	6	7	55	109
8474 90 90				
AND TEILE V MASCH APP F MINERAL STOFF				
EINF	21843*	15289*	100923*	75295*
LV	384	180	551	719
PV		278	200	735
EU	5216	5702	30587	35150
FRANKR	848	914	3429	3252
NIEDL	371	584	4553	6271
ITAL	1184	927	10079	7214
G BRIT	343	424	1636	4374
DAENM	43	335	413	2249
SPAN	600	583	1442	1313
SCHWED	798	1032	5388	7119
FINNL	634	395	913	556
OESTER	347	348	1700	1483
BELGI	23	133	942	1262
NORWEG	287	180	510	311
SCHWZ	1483	1752	5818	8409
TUERK	207	141	1189	547
POLEN	3668	1560	17518	6387
TSCHE	3507	1515	15162	6840
SLOWAK	444	209	1047	405
UNGARN	2762	1342	11647	5218
RUMAEN	354	146	2553	798
BULGAR			440	142
UKRAIN	1090	281	2510	654
RUSSLD	905	237	1863	509
SLOWEN	111	44	1369	635
S AFR	1130	344	4767	1711
USA	262	1508	916	5824
KANADA		6	43	134
A EMIR			367	85
CHINA	225	97	1889	601
REPKOR	129	120	354	317
JAPAN	5	27	35	301
AUSF	24124*	45097*	116996*	223965*
EV			4	22
LV			8	33
PV		88	14	584
EU	9366	18175	51170	84372
FRANKR	2655	3491	17220	18951
NIEDL	1669	2378	9772	16072
ITAL	633	1610	3417	4949
G BRIT	466	1868	3184	9666
IRLAND	191	446	673	3630
DAENM	293	438	1119	1672
GRIECH	96	157	1228	2087
PORTUG	131	270	457	1359
SPAN	304	720	1584	3371
SCHWED	1085	2098	2677	4141
FINNL	43	168	716	837
OESTER	1277	3078	4867	9614
BELGI	434	1220	4040	7282
LUXEMB	89	233	216	741
NORWEG	190	443	634	1506
SCHWZ	762	1554	5029	9515
MALTA			12	87
TUERK	95	416	913	4117
LETTLD	154	550	1142	2610
POLEN	2947	4288	11076	17433
TSCHE	690	1253	2449	4434
SLOWAK	148	777	429	1398
UNGARN	192	292	1231	1864
RUMAEN	272	510	429	889
BULGAR	8	25	136	408
UKRAIN	5	66	49	342
BELARS	31	92	59	190
RUSSLD	134	573	1231	3437
SLOWEN	278	401	1790	2295
KROAT	10	108	186	412
MAZED	5	20	59	174
MAROKK	103	236	175	464
ALGER	16	98	1363	3405
TUNES	36	146	208	396
LIBYEN	24	89	638	2223
AEGYPT	7	25	928	2221
GUINEA	63	17	95	176
COTEIV	100	137	107	195
GHANA	6	12	145	354
NIGERI	559	389	751	619
AETHIO	84	92	109	189
KENIA	15	59	193	180
S AFR	53	156	346	836
USA	4519	6301	9383	20177
KANADA	62	302	512	1989
MEXIKO	33	171	1267	1966
GUATEM	2	14	55	151
EL SAL			107	136
TRINID			189	512
KOLUMB		10	93	214
VENEZU	34	284	1487	9514
PERU	11	53	161	228
BRASIL	44	236	126	788
ARGENT			59	219
SYRIEN	125	154	717	1194
IRAN	4	50	2375	2600
ISRAEL	58	206	441	1186
SAUDIA	140	391	2342	3202
KUWAIT	53	230	178	806
BAHRAI	23	105	75	269
A EMIR	426	662	1251	2226
PAKIST	2	4	432	879
INDIEN	133	407	1073	3568
THAIL	103	228	328	832
INDONE	315	840	525	1234
MALAYS	100	254	905	1593
SINGAP	14	32	64	317
PHILIP	20	32	428	737
CHINA	228	672	3544	6811
REPKOR	614	617	1089	1665
JAPAN	91	508	1194	3361
TAIWAN	37	91	652	1554
HONGK	30	119	84	360
AUSTRL	341	642	1837	4256
N ERM	9	31	98	224
8475 10 00				
ZUSAMMENBAUMASCH F ELEKTR LAMPEN USW				
EINF	*	*	235*	1542*
EU			130	662
ITAL			10	333
G BRIT			120	329
TSCHE			11	148
REPKOR			92	725
AUSF	*	4*	101*	2255*
EU			100	2210
G BRIT			100	2210
8475 21 00				
MASCHINE Z HERST V OPT FASERN VORFORM				
EINF	*	*	*	*
AUSF	107*	784*	684*	5937*
EU	41	356	170	1576
FRANKR	41	356	165	1508
USA	26	229	370	3042
ISRAEL			37	225
INDONE			6	117
JAPAN	14	75	17	102
AUSTRL			38	592
8475 29 00				
AND MASCH HERST WARMBEARB V GLAS USW				
EINF	19*	183*	461*	3925*
PV			1	12
EU			327	2590
ITAL			274	2163
PORTUG			12	95
BELGI			41	332
UNGARN	3	8	77	918
SLOWEN	16	171	16	171
USA		4	1	80
AUSF	237*	1724*	6715*	31654*
EU	3	47	1423	8082
FRANKR			305	1374
G BRIT	3	41	28	166
IRLAND			29	593
PORTUG			106	1187
SPAN			880	4311
OESTER			25	92
BELGI			48	327
SCHWZ	17	320	80	1197
POLEN	54	16	478	486
TSCHE	4	51	1433	2392
SLOWAK			29	271
RUSSLD			956	3591
KASACH			114	552
SLOWEN	58	677	92	1266
USA		21	23	587
MEXIKO			210	1417
BRASIL			34	383
SINGAP	8	397	8	397
CHINA			562	3005
JAPAN	3	90	1062	7498
TAIWAN			87	252
8475 90 00				
MASCHTEILE ZUSBAU HERST USW GLASWARE				
EINF	423*	3079*	2948*	26452*
LV			4	36
PV				25
EU	160	2211	1658	19106
FRANKR	20	517	257	3272
NIEDL	25	340	621	6834
ITAL	14	138	104	2306
G BRIT	67	510	310	2121
IRLAND			4	225
FINNL	2	28	34	471
OESTER	18	613	254	3134
BELGI	13	45	54	512

Wichtigste Ursprungs- und Bestimmungs-Laender	MAI	2000	JAN./MAI	2000
	dt = 100kg	1000 DM	dt = 100kg	1000 DM
SCHWZ	1	41	25	628
POLEN	107	197	446	939
TSCHE	87	78	460	610
SLOWAK	23	160	93	626
USA	11	235	132	3236
REPKOR	4	33	40	207
JAPAN	1	39	19	752
AUSF	1193*	18920*	4030*	59011*
EU	265	10326	961	20055
FRANKR	51	6865	103	8241
NIEDL	43	544	152	2258
ITAL	58	1277	137	2107
G BRIT	9	419	33	909
IRLAND	4	69	15	220
SPAN	26	185	349	3101
SCHWED	8	457	28	999
FINNL	62	342	88	1381
OESTER	2	22	34	434
SCHWZ	4	94	12	458
TUERK	4	61	63	229
ESTLD	1	28	164	703
POLEN	73	403	244	2116
TSCHE	66	2414	244	7251
UKRAIN	9	122	30	466
BELARS			21	311
RUSSLD	108	317	129	901
GEORG			11	124
SLOWEN	84	111	90	288
KROAT		172	10	632
AEGYPT			16	212
S AFR	2	169	10	374
USA	16	568	578	8606
MEXIKO	7	334	188	1967
VENEZU	16	102	18	136
BRASIL	362	1521	667	3065
ARGENT	1	15	49	707
IRAN			40	310
ISRAEL	14	169	29	394
SAUDIA	6	77	10	535
A EMIR	1	68	2	143
INDIEN	1	130	8	223
THAIL	10	170	46	751
CHINA	4	80	108	4149
REPKOR	1	42	14	353
JAPAN	51	593	80	1529
TAIWAN	61	408	100	717
NEUSEE			24	173

8476 21 00

VKFAUTOMAT HEIZ/KUEHLVORR GETRAENK

	STUECK		STUECK	
EINF	854*	2584*	8539*	20038*
GEW DT	579		5410	
AUS LG				4
EU	720	1649	7928	16466
NIEDL	134	96	1617	4399
ITAL	141	145	3338	5853
G BRIT	103	114	1136	234
DAENM	342	1294	1827	5960
USA	133	902	583	3478
AUSF	1833*	5584*	11844*	37796*
GEW DT	1654		10791	
EU	650	2519	6135	21050
FRANKR	46	245	285	1047
NIEDL	171	753	3112	11414
ITAL	3	10	63	121
G BRIT	71	426	302	1300
DAENM			100	171
SPAN	31	61	246	599
SCHWED	74	258	456	1422
OESTER	131	227	368	941
BELGI	105	487	1032	3611
NORWEG			136	286
SCHWZ	17	47	273	1253
TUERK	33	71	130	325
POLEN			516	2516
UNGARN	85	38	207	316
AEGYPT	41	103	51	130
USA	850	2382	2804	8210
MEXIKO			195	474
ISRAEL	2	6	63	175
JAPAN			708	1466
AUSTRL	100	268	315	851

8476 29 00

AND WARENVERKFAUTOMAT F GETRAENKE

	STUECK		STUECK	
EINF	*	*	13*	482*
GEW DT			55	
AUS LG			1	10
SCHWZ			12	472
AUSF	*	*	28*	125*
GEW DT			73	
EU			1	7

8476 81 00

AND MASCHINEN HEIZ/KUEHLVORRICHT

	STUECK		STUECK	
EINF	532*	2491*	3052*	10975*
GEW DT	1475		5529	

Wichtigste Ursprungs- und Bestimmungs-Laender	MAI	2000	JAN./MAI	2000
	dt = 100kg	1000 DM	dt = 100kg	1000 DM
LV			3	15
EU	15	76	2059	6502
NIEDL			562	349
ITAL	14	67	1352	5528
G BRIT			68	270
DAENM	1	9	55	320
USA	517	2415	983	4415
AUSF	344*	2602*	1778*	11985*
GEW DT	824		4537	
PV			1	30
EU	337	2546	1625	10880
FRANKR	106	978	489	4236
NIEDL	50	407	473	2369
G BRIT	141	901	336	2167
DAENM			35	199
SCHWED	16	94	33	204
FINNL			48	292
OESTER			68	409
BELGI	12	83	102	755
SCHWZ			77	654

8476 89 00

ANDERE WARENVERKAUFSAUTOMATEN

	STUECK		STUECK	
EINF	1475*	2047*	8836*	13387*
GEW DT	979		4472	
EV			1	17
LV			4	148
AUS LG			2	19
EU	955	1541	6739	11351
FRANKR	35	796	155	3014
NIEDL			150	934
ITAL	20	52	3609	3970
G BRIT	771	409	2136	2271
SPAN	129	284	689	1162
SCHWZ	2	203	65	914
USA	285	244	1277	669
AUSTRL			4	148
AUSF	889*	3902*	4086*	14532*
GEW DT	885		3622	
EU	720	3112	3026	9552
FRANKR	58	1351	267	2006
NIEDL	107	441	316	1338
ITAL			161	759
G BRIT	61	75	704	213
IRLAND	20	91	20	91
SPAN	12	31	164	264
SCHWED	3	92	29	141
FINNL	1	4	139	799
OESTER	434	886	1063	3435
BELGI	24	141	140	449
NORWEG	5	24	37	182
SCHWZ	129	578	624	2975
POLEN	14	86	16	91
CHILE			59	665
PARAGU			23	259
AUSTRL			89	369

8476 90 00

TEILE VON WARENVERKAUFSAUTOMATEN

	DT		DT	
EINF	1701*	2875*	7551*	18949*
LV			1	31
PV			12	419
EU	230	1067	1843	10340
FRANKR	7	34	130	981
NIEDL	23	79	75	489
ITAL	11	319	265	2990
G BRIT	28	383	362	3860
DAENM	20	110	364	1370
OESTER	137	110	546	504
SCHWZ	60	556	227	3049
TSCHE	1182	329	4754	1616
SLOWAK			65	130
UNGARN		1	12	422
USA	68	598	146	1335
CHINA	105	234	378	1012
JAPAN	2	29	33	817
AUSF	451*	4171*	2527*	18739*
EU	355	3304	1718	13979
FRANKR	123	756	676	3383
NIEDL	91	760	338	2609
ITAL	13	42	33	267
G BRIT	36	289	112	754
SPAN	28	633	91	2367
OESTER	47	700	395	3742
BELGI	4	31	42	473
SCHWZ	63	476	241	1987
POLEN	2	23	55	504
TSCHE	2	26	93	218
UNGARN	3	35	247	357
USA	1	27	12	184
CHILE	18	69	73	506
A EMIR	1	35	7	121
REPKOR		4	1	85

8477 10 10

SPRITZGMASCH VERKAPSELN HALBLEITBELEM

EINF	149*	463*	2232*	9037*
EU			1807	7692
FRANKR			1807	7692
SCHWZ	149	463	419	1241
AUSF	*	*	1100*	1551*
PV			5	22
EU			287	615
NIEDL			163	257
G BRIT			70	95
OESTER			54	263
MALAYS			21	490
REPKOR			291	182

8477 10 90

AND SPRITZGIESSMASCH F KAUTSCH USW

EINF	6285*	22436*	45674*	140015*
EV			156	89
PV			14	461
AUS LG			189	975
EU	3730	7833	32004	59751
FRANKR	27	5	211	155
NIEDL	155	936	784	2360
ITAL	45	127	805	2048
G BRIT	3	24	1254	994
DAENM			40	192
GRIECH			33	100
PORTUG			31	183
SCHWED			58	3570
OESTER	3350	6191	28228	47850
BELGI	150	550	390	2266
SCHWZ	2062	14155	10538	69150
POLEN			468	342
TSCHE	215	146	349	565
UNGARN	8	9	146	1015
BULGAR			290	280
UKRAIN			383	326
USA	3	73	182	1567
ISRAEL	220	174	311	733
INDIEN			65	195
JAPAN	46	46	616	2664
TAIWAN			175	3030
AUSF	68416*	153553*	331454*	714279*
EV	52	950	79	963
LV	579	1651	798	2646
PV			107	629
EU	22288	52072	157645	338576
FRANKR	3409	7584	34688	63893
NIEDL	1270	3752	11933	22202
ITAL	4720	11340	20764	44283
G BRIT	4232	8740	29165	53125
IRLAND	233	514	873	3032
DAENM	204	387	3078	7151
GRIECH	376	920	17851	56277
PORTUG	435	1074	2763	5915
SPAN	4531	9015	19790	41060
SCHWED	1551	3727	8580	19377
FINNL	163	1143	2400	5955
OESTER	382	1547	1954	5698
BELGI	782	2329	3799	11572
NORWEG	572	1936	747	2585
LIECHT			201	354
SCHWZ	1295	4288	6708	18404
MALTA	32	16	711	2461
TUERK	3226	6519	9058	13504
LITAU	263	625	1392	5208
POLEN	3491	5265	15157	18402
TSCHE	4616	6636	13954	18703
SLOWAK	486	1019	1595	3403
UNGARN	975	1248	7338	10044
RUMAEN	38	17	1245	5033
BELARS	79	40	432	413
RUSSLD	363	2261	4591	9601
SLOWEN	290	416	3111	4626
KROAT	197	33	232	121
JUGOSL	80	16	555	414
MAROKK			602	1404
TUNES	100	338	563	2690
AEGYPT	207	190	1368	1912
GHANA			399	788
NIGERI			1362	2016
S AFR	168	354	2262	6222
USA	19125	37345	52913	112072
KANADA	52	163	1986	4889
MEXIKO	1221	4266	5545	14530
COSTA	23	114	58	265
KUBA			42	120
KOLUMB	90	367	293	656
VENEZU			404	1075
ECUAD	215	674	215	674
PERU			53	122
BRASIL	1193	2787	6491	12817
CHILE	84	137	164	334
ARGENT	60	56	675	1334
ZYPERN			168	354
LIBAN			128	105
IRAN	100	11	3241	1158
ISRAEL	270	921	4476	7450
JORDAN			168	243
SAUDIA	287	671	592	995
A EMIR	48	110	311	333
OMAN	468	195	468	195
PAKIST			106	685
INDIEN	271	520	395	1291
THAIL	231	379	1289	6197
INDONE	40	105	41	115
MALAYS	310	1403	1725	7850
SINGAP	599	1707	1497	4302
PHILIP	156	1131	293	1633
CHINA	807	1814	2419	7352
REPKOR	376	1093	2422	7378
JAPAN	1198	3331	2436	8133
TAIWAN	274	4530	2864	24135

Wichtigste Ursprungs- und Bestimmungs-Laender	MAI 2000 dt = 100kg	MAI 2000 1000 DM	JAN./MAI 2000 dt = 100kg	JAN./MAI 2000 1000 DM
HONGK	878	3448	3459	12179
AUSTRL	618	2782	1868	5757
NEUSEE	9	45	149	474
8477 20 00				
EXTRUDER F VERARB KAUTSCHUK/KUNSTST				
EINF	4858*	12623*	11382*	30142*
EV			30	183
LV		8	18	43
AUS LG	1	59	1	59
EU	519	2228	2633	8399
FRANKR			270	511
NIEDL	115	127	157	314
ITAL	72	702	556	3592
PORTUG			20	84
OESTER	332	1399	1517	3692
NORWEG			40	141
SCHWZ	165	205	1077	1662
TUERK	22	76	325	1301
POLEN			416	416
TSCHE		8	446	274
SLOWAK			80	738
UNGARN	46	106	269	460
KROAT			815	990
USA	4059	9898	4172	10566
KANADA			679	3772
BRASIL			200	748
CHINA			18	97
JAPAN	41	100	41	100
TAIWAN			147	319
AUSF	10341*	60731*	39492*	215649*
EV	682	4284	693	4326
LV	207	394	213	450
EU	830	7663	9325	57294
FRANKR	158	1132	993	5728
NIEDL	185	1180	780	4218
ITAL	112	1500	1446	10070
G BRIT	225	2288	1020	7778
IRLAND	8	79	956	4639
DAENM			98	823
GRIECH			198	1594
PORTUG			415	1396
SPAN			313	2082
SCHWED			2000	10169
FINNL			115	744
OESTER	110	1252	733	6157
BELGI	32	234	258	1899
NORWEG	83	498	758	4116
SCHWZ	480	2560	1586	9394
MALTA			116	286
TUERK	8	58	911	4919
LITAU	96	546	105	560
POLEN	192	637	1706	4889
TSCHE	983	3033	1842	6171
SLOWAK	298	999	437	3264
UNGARN	66	371	232	1122
RUMAEN	2	29	97	1038
UKRAIN	285	116	285	122
BELARS	50	22	953	428
RUSSLD	435	515	846	3409
KASACH			246	1297
MAZED	63	650	63	650
AEGYPT	208	1150	579	1422
COTEIV			80	937
NIGERI	50	240	50	240
S AFR	32	43	105	532
USA	2547	15275	6879	38982
KANADA	274	1446	788	4147
MEXIKO	105	232	183	711
KUBA			40	186
KOLUMB			181	828
PERU			85	310
BRASIL	68	246	325	1919
CHILE	360	1953	429	2633
URUGU			115	234
ARGENT			50	246
IRAN	1422	17310	1533	18518
ISRAEL			169	404
SAUDIA	1	3	1321	6803
KUWAIT	424	1882	424	1882
A EMIR			565	419
OMAN	121	426	121	426
PAKIST			28	198
INDIEN	256	253	446	633
THAIL	113	63	151	202
INDONE	2	31	754	2903
MALAYS			861	5549
PHILIP			247	1652
CHINA	122	696	1439	9942
REPKOR	271	1436	810	5162
JAPAN			360	2801
TAIWAN	24	254	378	2571
HONGK			72	684
AUSTRL	50	59	585	2415
8477 30 00				
BLASFORMMASCH F KAUTSCHUK KUNSTSTOFF				
EINF	2030*	11292*	8171*	44428*
AUS LG			7	43
EU	598	4971	790	5211
OESTER			93	124
BELGI	150	80	150	80
LUXEMB	369	4880	369	4880
SCHWZ	1285	6062	5977	36569
POLEN			442	756
UNGARN			13	121
THAIL	60	223	101	543
JAPAN			178	709
TAIWAN			281	285
AUSF	8236*	37757*	25613*	151723*
EU	4604	17443	10580	55760
FRANKR	1081	3593	1886	8020
NIEDL			654	4834
ITAL	1185	4193	2723	14676
G BRIT	94	570	833	5873
PORTUG	110	65	148	366
SPAN	740	4484	1505	9235
SCHWED			20	240
FINNL	357	1036	357	1036
OESTER	1037	3502	1530	4821
BELGI			924	6659
SCHWZ			317	2121
TUERK		3	174	1894
TSCHE		2	50	113
UNGARN	344	543	371	720
BULGAR	54	130	54	130
UKRAIN			75	450
BELARS	52	77	52	77
RUSSLD	640	2251	940	3701
KASACH			307	2020
KROAT			613	6200
JUGOSL			119	944
ALGER	266	3104	1139	10260
TUNES	101	987	101	987
AEGYPT			230	1066
SUDAN			50	100
S AFR			595	3808
USA	974	5794	3430	22987
KANADA	240	109	594	3441
MEXIKO	50	868	573	3301
VENEZU			270	828
BRASIL			1186	4287
ARGENT	150	989	150	989
IRAN			54	618
ISRAEL	107	312	299	1425
SAUDIA			411	2838
BANGLA			72	506
INDONE			133	767
SINGAP			208	1706
PHILIP			18	78
CHINA	390	2998	633	5032
REPKOR	18	308	162	1928
JAPAN	89	1169	987	9859
AUSTRL	75	510	165	586
8477 40 00				
VAKUUMFORM- WARMFORMMASCH KAUTSCH KST				
EINF	213*	789*	1270*	3723*
EV			140	189
LV			2	27
EU	75	722	507	2595
FRANKR	28	327	155	666
ITAL			107	532
G BRIT	47	395	147	1209
OESTER			89	154
TSCHE			203	257
UNGARN	120	21	486	723
AUSF	2692*	18830*	14820*	93128*
LV			156	306
EU	522	4474	5623	35652
FRANKR	176	1567	1094	7713
NIEDL	108	524	1032	5311
ITAL	5	36	187	1093
G BRIT	136	1215	1187	7597
IRLAND	56	374	56	374
DAENM			394	2952
GRIECH			260	781
PORTUG	8	39	90	526
SPAN	1	4	236	1689
SCHWED	15	597	330	2282
FINNL			180	1650
OESTER	17	119	253	1662
BELGI			354	2022
NORWEG			63	253
SCHWZ	63	504	162	1230
TUERK	1	16	42	359
POLEN	329	441	1221	5004
TSCHE	113	846	536	2332
UNGARN			269	977
RUMAEN	16	27	230	1375
BULGAR	98	810	98	810
RUSSLD	233	1962	503	3603
SLOWEN	70	166	72	268
AEGYPT			249	495
S AFR			88	440
USA	600	4436	1367	12734
KANADA	145	718	422	2712
MEXIKO			1582	7988
BRASIL			143	893
CHILE	150	1449	388	1894
ARGENT	46	50	189	1276
ISRAEL	7	254	201	1714
SAUDIA	51	360	167	1105
INDIEN			31	268
THAIL			35	261
INDONE			42	118
MALAYS	18	636	101	2192
SINGAP			21	226
CHINA	1	7	21	463
REPKOR			11	154
JAPAN	198	1356	361	3097
TAIWAN	5	232	368	2539
AUSTRL	1	11	75	473
8477 51 00				
MASCH Z FORM RUNDERN V LUFTREIFEN USW				
EINF	283*	312*	3821*	10429*
EU			2	9
POLEN			270	148
TSCHE	283	312	2057	3580
USA			1471	6506
TAIWAN			21	116
AUSF	489*	786*	2969*	11118*
EU			250	2926
FRANKR			249	2897
SCHWZ	48	151	52	182
TSCHE	28	195	35	221
USA	188	297	1475	6799
KANADA	1	8	61	563
ISRAEL	12	87	12	87
CHINA			740	132
AUSTRL			83	100
8477 59 05				
VORRICHT Z VERKAPSELN V HALBLEITBELEM				
EINF	*	*	25*	547*
EU			25	547
NIEDL			25	547
AUSF	*	*	*	*
8477 59 10				
AND PRESSEN F KAUTSCHUK OD KUNSTSTOFF				
EINF	404*	3527*	2552*	5966*
EV				5
LV			230	209
EU	2	17	999	1108
FRANKR			14	108
ITAL	1	3	982	938
TSCHE			374	300
SLOWAK			94	157
UNGARN	5	9	133	213
KROAT			126	111
USA	27	32	198	265
SINGAP	245	3234	415	3449
JAPAN	32	181	32	181
AUSF	6701*	10141*	14366*	26205*
EV				5
EU	1272	2638	3588	8936
FRANKR	1186	2029	1910	3950
NIEDL	77	525	506	3673
GRIECH	1	10	818	442
SPAN			72	186
FINNL		8	99	256
BELGI		1	133	169
SCHWZ	9	78	191	468
ESTLD	100	210	102	218
POLEN	39	19	292	675
TSCHE	3	4	554	173
UNGARN	195	22	507	506
UKRAIN	18	158	24	178
RUSSLD	3	17	490	2141
MAROKK			279	795
USA	3265	3656	3548	4735
BRASIL			22	81
IRAN	3	168	5	198
JORDAN			32	117
SAUDIA			26	128
INDIEN			44	89
PHILIP			79	214
CHINA			24	116
TAIWAN	1735	2839	3981	5347
8477 59 80				
AND BE- VERARBMASCH F KAUTSCH KUNSTST				
EINF	134*	916*	1395*	5375*
LV				6
EU	105	458	1305	4432
FRANKR			46	198
ITAL	105	449	1245	4187
NORWEG	23	378	23	378
TSCHE			27	233
AUSF	1392*	3578*	5243*	26413*
LV			11	11
EU	45	583	841	5002
FRANKR	27	424	266	1766
NIEDL			163	457
ITAL	1	8	52	293
G BRIT	2	20	155	966
GRIECH		3	11	162
SPAN	2	14	60	222
SCHWED		3	87	582
FINNL		2	8	84
OESTER	10	16	28	129
BELGI	3	87	8	216
SCHWZ	89	210	185	456
TUERK	6	98	360	1727
LETTLD			8	127
POLEN			68	453
TSCHE	934	647	1164	1242
UNGARN			25	205
RUMAEN	139	1188	182	1341
AEGYPT			69	1600
S AFR	138	187	138	187
USA	15	314	963	7678
MEXIKO	8	298	313	1678
KUBA			51	75
INDIEN			20	275

Wichtigste Ursprungs- und Bestimmungs-Laender	MAI 2000 dt = 100kg	MAI 2000 1000 DM	JAN./MAI 2000 dt = 100kg	JAN./MAI 2000 1000 DM
THAIL			244	1241
INDONE			233	1174
SINGAP			20	147
PHILIP			291	1548
8477 80 10				
MASCHINEN Z HERST V SCHAUMSTOFF USW				
EINF	13*	48*	386*	2193*
EU	8	35	337	1917
ITAL		1	103	802
OESTER			217	744
BELGI			5	321
SCHWZ			37	226
AUSF	3467*	13246*	20829*	81206*
EU	1249	4932	11570	48558
FRANKR	219	963	3640	15161
NIEDL			229	913
ITAL	292	1055	1003	4782
G BRIT	40	188	1336	5651
DAENM	170	411	795	2043
PORTUG	200	522	962	5816
SPAN	328	1793	1910	8729
SCHWED			71	165
OESTER			1255	2847
BELGI			369	2431
NORWEG			55	206
SCHWZ	18	129	128	530
FAROER			116	423
TUERK			106	439
LITAU			78	189
POLEN	115	405	482	1772
TSCHE	68	409	167	1512
UNGARN			550	1336
RUMAEN			135	752
RUSSLD			48	488
SLOWEN			342	2587
KROAT	51	383	51	388
TUNES	435	1645	438	1677
AEGYPT	24	316	254	411
S AFR			222	998
NAMIB			81	243
USA	780	2342	3574	11009
KANADA	39	143	224	907
MEXIKO			173	425
VENEZU			27	165
BRASIL	43	277	105	650
CHILE			53	145
ZYPERN			26	109
INDIEN			280	125
THAIL	264	723	283	830
CHINA	157	430	345	1307
REPKOR	50	480	130	966
HONGK	156	597	335	1381
AUSTRL	16	50	97	338
8477 80 90				
AND MASCH APP F KAUTSCHUK OD KUNSTST				
EINF	4406*	19855*	17450*	76140*
LV	17	288	133	895
EU	1620	8530	8461	32856
FRANKR	334	905	1030	2480
NIEDL	540	4762	2511	14268
ITAL	301	2061	1856	6401
G BRIT		3	523	1006
DAENM	21	76	360	3028
SCHWED			557	1792
FINNL			8	128
OESTER	415	711	1299	3610
NORWEG			33	167
SCHWZ	763	5547	3089	22349
POLEN	13	5	53	243
TSCHE	845	413	2539	2201
UNGARN	99	46	391	405
KROAT	322	358	854	682
S AFR	22	167	85	346
USA	113	1378	596	7445
KANADA	2	29	206	1739
MALAYS	65	457	90	506
CHINA	380	449	486	603
JAPAN	126	2364	406	6156
AUSTRL			77	143
AUSF	22136*	102235*	76500*	370884*
EV			13	141
LV	25	143	29	181
PV	26	539	94	735
EU	2915	15771	22897	116612
FRANKR	343	2386	4833	27433
NIEDL	357	2210	1765	8997
ITAL	234	1604	3070	17589
G BRIT	797	4409	3195	15215
IRLAND			185	1933
DAENM	41	228	922	3928
GRIECH	1	77	375	2131
PORTUG	2	32	677	2111
SPAN	504	2198	3741	18309
SCHWED	74	531	609	2704
FINNL	6	132	673	1996
OESTER	153	689	1735	8447
BELGI	403	2275	1097	5817
NORWEG	12	64	48	234
SCHWZ	1398	7068	3271	15754
MALTA	21	100	43	245
TUERK	232	1563	2086	7046
LETTLD			28	96
POLEN	442	2376	1935	10962
TSCHE	357	1885	1784	8771
SLOWAK			67	545
UNGARN	316	951	1186	4993

Wichtigste Ursprungs- und Bestimmungs-Laender	MAI 2000 dt = 100kg	MAI 2000 1000 DM	JAN./MAI 2000 dt = 100kg	JAN./MAI 2000 1000 DM
RUMAEN	305	2408	673	5095
UKRAIN	4	49	111	918
RUSSLD	719	4536	2162	13450
SLOWEN	152	1032	653	3215
KROAT	66	259	129	524
B HERZ	39	194	135	503
JUGOSL	135	344	420	1266
MAROKK			60	306
ALGER	329	2565	400	2794
AEGYPT	70	267	185	609
NIGERI		5	45	189
TANSAN			43	201
SAMBIA			70	245
S AFR			665	2807
USA	3478	19294	12357	60053
KANADA	217	2142	1803	10814
MEXIKO	202	1156	827	6211
COSTA			6	75
TRINID	3	157	3	157
KOLUMB	20	56	201	1495
VENEZU			90	652
PERU			83	510
BRASIL	195	1229	1079	8350
CHILE	1	5	214	629
ARGENT	18	33	161	658
ZYPERN			49	235
LIBAN		4	7	124
SYRIEN			52	186
ISRAEL	486	1137	507	1422
SAUDIA	76	315	163	787
KUWAIT			26	117
A EMIR	108	536	554	4594
INDIEN	3381	9422	3772	10939
SRILAN			15	180
THAIL	1	3	247	1352
INDONE			72	440
MALAYS	48	392	324	1958
SINGAP	125	576	667	3945
PHILIP	17	324	51	1150
CHINA	446	1449	5278	20478
DV KOR	94	240	94	240
REPKOR	4756	11619	5125	13662
JAPAN	752	8689	1780	13864
TAIWAN	6	58	860	3400
HONGK	177	806	287	1483
AUSTRL	13	111	489	1669
NEUSEE			37	145
8477 90 05				
TEILE F VORRICHTUNG WA 84771010 5905				
EINF	25*	724*	297*	3183*
LV			17	202
EU	18	681	141	2362
NIEDL	13	611	38	1547
SCHWED		53	13	532
SCHWZ		3	28	117
TSCHE			70	211
SLOWAK			15	89
HONGK			11	104
AUSF	82*	965*	453*	3980*
LV			21	370
EU	12	268	197	1358
ITAL	4	19	37	204
G BRIT	3	19	74	218
IRLAND			9	215
PORTUG	3	204	3	204
LUXEMB			24	232
TSCHE	13	187	57	946
SLOWAK			20	272
USA	43	396	107	817
MALAYS	1	5	4	117
8477 90 10				
EISEN/STAHLTEILE F KAUTSCH/KSTSTMASCH				
EINF	5103*	6221*	28809*	31717*
EV	3	11	3	11
LV	486	2918	1357	5151
PV	5	11	5	17
EU	3980	1599	21478	13414
FRANKR	4	24	349	2317
NIEDL	886	186	4015	1529
ITAL	2967	1002	15985	6001
G BRIT			161	934
SPAN	31	23	621	479
OESTER	22	58	227	1719
BELGI	70	305	118	394
SCHWZ	104	389	570	2080
POLEN	190	92	1373	617
TSCHE	566	2416	2888	5969
SLOWAK	13	53	49	299
UNGARN	14	35	139	853
USA	106	858	893	5570
KANADA	4	521	6	592
MEXIKO			502	120
ISRAEL			41	121
NEPAL			1	103
JAPAN	1	106	85	1328
AUSTRL			12	209
AUSF	3032*	10943*	17889*	60410*
EV			47	1385
LV	448	346	738	2044
PV			14	73
EU	754	2310	7038	20910
FRANKR	4	48	159	2561
NIEDL	26	270	305	2285
ITAL	12	152	837	2717

Wichtigste Ursprungs- und Bestimmungs-Laender	MAI 2000 dt = 100kg	MAI 2000 1000 DM	JAN./MAI 2000 dt = 100kg	JAN./MAI 2000 1000 DM
G BRIT	8	125	131	1671
GRIECH	50	233	53	434
PORTUG		6	113	1217
SPAN	2	33	25	911
SCHWED		2	42	585
FINNL	25	494	38	821
OESTER	508	284	5134	6110
BELGI	118	629	137	1222
LUXEMB		3	14	195
SCHWZ	910	1625	4828	6263
POLEN	71	318	196	1112
TSCHE	19	308	1881	7826
UNGARN	47	292	258	1495
RUSSLD	65	41	71	153
SLOWEN	7	15	54	238
JUGOSL			50	85
ALGER			4	212
AEGYPT		8	17	107
S AFR	2	14	24	498
USA	554	4349	1969	13450
KANADA	3	102	9	159
MEXIKO	434	229	596	944
BRASIL	25	274	35	329
ARGENT	4	85	12	150
LIBAN			12	245
ISRAEL	5	142	49	393
SAUDIA	9	48	30	334
THAIL			209	297
VIETN			7	99
INDONE	9	52	22	306
SINGAP	15	84	46	110
REPKOR	3	45	28	440
JAPAN	21	270	114	2280
HONGK	13	85	19	151
AUSTRL	5	12	53	412
8477 90 80				
AND TEILE F AND MASCH KAUTSCH/KUNSTST				
EINF	17129*	35349*	65352*	166656*
EV			8	76
LV	79	2242	357	6170
PV	64	172	221	369
AUS LG			11	292
EU	7041	12690	23172	74644
FRANKR	778	1999	2844	9845
NIEDL	256	549	3502	10029
ITAL	1872	2259	5224	10831
G BRIT	116	338	2025	4909
IRLAND	1	4	36	287
DAENM	1306	490	1596	2129
GRIECH	45	205	62	339
PORTUG	103	725	492	1960
SPAN	16	136	475	1399
SCHWED	19	79	297	2684
OESTER	826	4249	3688	23545
BELGI	1665	1117	2762	5488
LUXEMB	36	527	165	1147
NORWEG	1	17	26	315
SCHWZ	2831	8561	12575	35919
POLEN	471	339	2363	1633
TSCHE	2375	1772	12379	10369
SLOWAK	180	558	989	2977
UNGARN	576	607	2780	3159
RUMAEN	263	110	342	288
SLOWEN	963	569	4245	2366
KROAT	765	559	2069	1535
AEGYPT			4	125
USA	1095	4765	2997	15817
KANADA	57	2121	208	8622
ECUAD	7	826	7	827
ISRAEL	132	114	133	140
SAUDIA			11	161
THAIL	16	314	61	1260
MALAYS		2	81	287
REPKOR	7	54	43	550
JAPAN	44	922	184	3497
TAIWAN	2	51	51	391
HONGK	2	113	38	604
AUSTRL			4	153
AUSF	13979*	107796*	67338*	461076*
EV	20	377	35	1047
LV	12	393	136	3345
PV	158	1241	694	3533
EU	5755	43239	31479	190405
FRANKR	1020	9547	3898	37992
NIEDL	291	2444	4150	17057
ITAL	559	3484	3656	20416
G BRIT	1124	10057	3697	30118
IRLAND	256	588	467	2078
DAENM	90	698	552	5922
GRIECH	37	160	122	1179
PORTUG	18	271	4380	7356
SPAN	248	3230	1666	14446
SCHWED	63	911	453	4853
FINNL	17	238	115	1892
OESTER	1143	3774	4764	18354
BELGI	850	7778	3273	27940
LUXEMB	39	59	286	802
NORWEG	134	350	351	1587
SCHWZ	766	5774	2988	21795
MALTA	7	87	16	263
TUERK	178	256	1156	3754
LITAU	39	571	40	642
POLEN	369	2611	1200	6012
TSCHE	474	1782	2981	11901
SLOWAK	37	878	73	1339
UNGARN	119	995	1156	4034
RUMAEN	7	97	95	828
UKRAIN	1	25	24	478
BELARS	3	41	136	670
RUSSLD	32	463	282	3769
USBEK	3	283	3	283
SLOWEN	16	306	77	1374
KROAT	189	427	1325	2024

Wichtigste Ursprungs- und Bestimmungs-Laender	MAI 2000 dt - 100kg	MAI 2000 1000 DM	JAN./MAI 2000 dt - 100kg	JAN./MAI 2000 1000 DM
JUGOSL	1	17	305	663
MAROKK	2	46	11	210
ALGER	1	48	43	670
TUNES	3	51	23	384
LIBYEN	42	1147	100	2801
AEGYPT	4	108	165	1761
NIGERI	7	133	61	463
S AFR	43	446	326	2279
USA	3064	25343	11503	98389
KANADA	340	1108	1863	5865
MEXIKO	407	2818	1056	8134
KOLUMB	6	241	73	1413
VENEZU	4	125	12	302
ECUAD	17	88	22	186
PERU	4	68	27	214
BRASIL	63	987	699	8296
CHILE	7	108	23	637
URUGU	1	4	3	179
ARGENT	24	565	474	2857
IRAN	52	552	153	1593
ISRAEL	32	527	263	3180
JORDAN	1	28	8	218
SAUDIA	107	762	488	5941
KATAR	417	262	419	310
A EMIR	3	50	34	514
INDIEN	139	1846	1194	9000
THAIL	25	278	100	1761
VIETN	5	162	12	320
INDONE	194	1252	356	3037
MALAYS	42	472	150	2269
SINGAP	55	680	240	3199
PHILIP	4	166	211	1116
CHINA	94	1489	1222	12088
REPKOR	148	1988	427	5725
JAPAN	290	2286	829	8636
TAIWAN	94	1563	418	4626
HONGK	49	765	257	5421
AUSTRL	17	374	124	2388
NEUSEE	2	40	41	268
N ERM	8	120	19	339
8478 10 00				
AND TABAKAUFBEREIT-/-VERARBEITMASCH				
EINF	389*	1103*	2574*	7635*
LV	203	700	445	1267
EU	134	241	1591	4987
FRANKR			167	579
NIEDL	1	17	325	452
ITAL			657	1926
G BRIT	133	224	138	264
IRLAND			32	101
SPAN			172	916
BELGI			100	750
UNGARN	52	162	325	951
AEGYPT	135	180	214	230
USA			153	517
SINGAP			165	296
TAIWAN	68	520	68	520
AUSF	2140*	39924*	8073*	100226*
LV			110	1859
8478 90 00				
TEILE V AND TABAKAUFBER/-VERARBMASCH				
EINF	355*	1388*	1080*	7164*
LV		15		15
EU	34	486	183	2981
FRANKR	1	100	9	593
NIEDL	3	65	75	1038
G BRIT	23	279	63	1023
SCHWED			6	86
SCHWZ	22	28	61	267
UNGARN	144	655	622	3348
USA	153	186	203	407
AUSF	1364*	6786*	2219*	24160*
PV			4	47
8479 10 00				
MASCH APP GER STRASSEN- HOCH- TIEFBAU				
EINF	3568*	3881*	11017*	13462*
LV			1	49
EU	689	833	3145	3556
FRANKR	18	48	86	199
NIEDL	173	110	696	398
ITAL	449	531	1952	2053
G BRIT		1	104	343
SCHWED	36	119	95	223
OESTER	13	24	123	251
SCHWZ	424	855	1244	2541
POLEN	457	414	1029	590
UNGARN	195	235	475	681
RUSSLD			604	950
SLOWEN	1254	874	2023	1568
USA	256	578	314	820
JAPAN	240	40	1713	2432
AUSF	40018*	74100*	175929*	342606*
EV	2442	5475	6323	13703
PV	598	1743	819	1993
EU	8514	16342	48902	103771
FRANKR	2513	4550	16773	37734
NIEDL	307	786	2561	5842
ITAL	776	1504	4269	8484
G BRIT	541	1209	4149	10101
IRLAND	5	22	216	471
DAENM	697	1370	4392	8817
GRIECH	1065	861	3046	6758
PORTUG	301	552	2702	4004
SPAN	834	1706	4816	8750
SCHWED	231	422	277	586
FINNL	14	44	295	952
OESTER	925	2457	3313	7478
BELGI	251	620	1768	4064
LUXEMB	54	139	325	730
NORWEG	1376	3373	1941	4278
SCHWZ	2427	4057	8168	14345
TUERK	1176	1935	2948	5341
ESTLD	337	873	1295	4610
LETTLD		1	625	984
LITAU	63	152	327	633
POLEN	2980	3037	8899	9192
TSCHE	1652	4039	8206	9046
SLOWAK	203	233	394	599
UNGARN	254	291	948	1466
RUMAEN	1187	733	2505	4101
BULGAR	160	313	315	383
UKRAIN	219	632	1515	4167
RUSSLD	1333	2329	7726	18481
KASACH			922	3431
USBEK			446	1117
SLOWEN	35	168	481	1305
KROAT	15	41	479	974
MAROKK			80	342
TUNES	206	104	597	631
AEGYPT	2	4	764	1202
BENIN	10	84	10	84
NIGERI	179	121	397	571
AETHIO			548	1004
ERITRE			568	1900
DSBUTI			625	796
MAURIT			45	128
S AFR	74	170	1282	3469
USA	5541	11673	20272	44363
KANADA	111	294	334	810
MEXIKO	9	28	211	266
KUBA	2	3	175	370
KOLUMB	279	813	279	814
VENEZU	1	1	256	860
SURIN	213	414	213	417
BRASIL	169	316	564	1183
CHILE	2	7	55	197
ZYPERN	7	29	199	436
LIBAN	249	180	249	180
IRAK			628	1861
IRAN	245	248	1071	639
ISRAEL	6	21	1617	2546
SAUDIA	1228	2031	2342	3593
KUWAIT	24	64	592	819
A EMIR	219	449	701	1500
JEMEN			196	291
INDIEN	3	6	709	1262
THAIL	16	48	862	399
LAOS			389	710
VIETN	540	400	1827	2586
SINGAP	6	26	96	332
PHILIP	14	45	182	267
CHINA	4328	8928	16041	31839
REPKOR	204	252	9401	16707
JAPAN	857	2730	3204	8026
TAIWAN	753	1196	1108	1597
HONGK	930	1705	6464	11946
AUSTRL	1315	2516	2774	5787
NEUKAL	197	357	385	744
8479 20 00				
MASCHINE USW GEWINNEN/AUFBER FETT/OEL				
EINF	940*	965*	967*	1050*
TSCHE	940	965	940	965
AUSF	299*	1130*	2507*	6367*
LV	86	392	86	392
EU	3	55	382	1241
ITAL			201	691
PORTUG			168	376
SCHWZ	85	281	539	816
TUERK	86	392	244	523
POLEN	3	24	217	136
TSCHE			421	1450
COTEIV			202	221
DR KON			31	262
S AFR			38	148
USA		42	224	526
ISRAEL			27	150
MYAN			27	194
PHILIP	86	166	86	179
8479 30 10				
PRESSEN F SPAN- FASERPLATTEN A HOLZ				
EINF	56*	102*	10632*	10745*
EU	10	13	4649	6527
FRANKR			2300	2248
ITAL			1805	3712
DAENM			390	430
OESTER	10	13	112	121
SCHWZ			115	183
TSCHE	46	79	340	255
USA			4706	2808
KANADA			756	913
AUSF	55745*	72275*	166857*	235207*
EU	3079	3415	32089	55191
FRANKR			772	599
ITAL			1364	3530
G BRIT			4018	6750
PORTUG	3067	3408	18785	30508
SPAN			4956	7719
SCHWED	8	5	713	1206
OESTER			1429	4769
POLEN	1365	1077	3145	1988
RUMAEN	81	538	3142	5845
RUSSLD			224	219
USA	53	90	5949	9353
KANADA	31151	32316	72660	82248
VENEZU			16277	34696
BRASIL	19778	34246	26340	34701
IRAN	180	412	180	412
THAIL			517	190
MALAYS			5019	8448
CHINA			853	1182
JAPAN			39	135
HONGK			151	147
8479 30 90				
AND MASCH U APP Z BEHAND V HOLZ/KORK				
EINF	551*	341*	4135*	11028*
EU	548	323	3335	9917
NIEDL	480	75	481	82
ITAL	53	165	2614	8473
DAENM	1	1	63	152
SPAN			55	275
OESTER	8	33	59	354
BELGI			57	532
SCHWZ			66	604
TSCHE			478	92
KANADA			220	344
AUSF	753*	1956*	6539*	17143*
EU	160	596	3685	11089
NIEDL	1	2	1445	1839
ITAL	1	5	86	361
G BRIT	22	80	1343	3274
DAENM	3	3	30	135
GRIECH	64	214	64	216
PORTUG		1	77	185
SCHWED	29	158	61	301
OESTER		1	179	2636
BELGI	14	57	335	1909
NORWEG			30	233
SCHWZ	1	38	186	483
LITAU			51	116
POLEN	212	296	837	1139
UNGARN	192	216	244	231
BELARS	30	97	30	97
RUSSLD	9	26	201	178
S AFR			43	194
KANADA	99	678	668	1952
BRASIL			28	201
MALAYS			25	215
CHINA			37	117
AUSTRL			220	594
8479 40 00				
HERSTELLMASCH V BINDFAED SEIL USW				
	STUECK		STUECK	
EINF	13*	1217*	71*	3698*
GEW DT	595		1801	
LV			1	16
EU			24	1993
FRANKR			8	1682
SPAN			1	128
OESTER			10	89
TSCHE	6	126	32	436
USA			6	137
KANADA	3	992	3	992
AUSF	82*	5395*	180*	17859*
GEW DT	2960		6953	
EU	23	420	75	2394
FRANKR			1	126
ITAL			1	471
SCHWED			5	94
OESTER	4	417	16	1676
TUERK			3	390
LETTLD	1	104	1	104
POLEN			3	199
TSCHE			10	2234
SLOWAK	2	91	6	781
UNGARN	1	15	9	334
RUMAEN	15	116	15	116
TUNES			1	137
S AFR	2	550	9	1390
USA		74	3	2217
KANADA	4	872	5	2580
CHILE	1	2140	3	2570
ARGENT	15	631	15	631
IRAN	16	225	16	225
PAKIST			1	280
SINGAP	2	157	2	157
CHINA			1	938
8479 50 00				
INDUSTRIEROBOTER				
	DT		DT	
EINF	2873*	23222*	12102*	98312*
EV			1	104
LV	78	1051	105	1466
PV	15	27	25	115
AUS LG	21	153	66	196

Wichtigste Ursprungs- und Bestimmungs-Laender	MAI 2000 dt = 100kg	MAI 2000 1000 DM	JAN./MAI 2000 dt = 100kg	JAN./MAI 2000 1000 DM
EU	1104	6794	6738	41390
FRANKR	783	3719	2360	17535
NIEDL	17	266	27	422
ITAL	52	169	224	1491
G BRIT	3	217	29	604
IRLAND			4	114
SCHWED	4	39	2687	7483
FINNL	35	92	239	1640
OESTER	210	2284	1164	12137
NORWEG	273	893	520	3366
SCHWZ	177	736	732	5993
TSCHE	16	87	26	115
USA	46	1839	293	11856
MEXIKO			20	147
MALAYS			4	140
CHINA	78	1051	78	1051
JAPAN	1179	11804	3687	34008
AUSF	3166*	22895*	23001*	139058*
LV	2	101	5	212
PV	51	709	160	2398
EU	443	6135	5191	33568
FRANKR	76	1317	531	4177
NIEDL	29	391	1114	5680
ITAL	110	762	432	3182
G BRIT	33	424	264	3392
IRLAND	9	146	14	260
DAENM	18	176	55	688
GRIECH			9	241
PORTUG	15	59	30	142
SPAN	62	321	1818	5169
SCHWED	17	250	379	3397
FINNL	24	957	105	3367
OESTER	32	988	107	1545
BELGI	28	344	343	2318
NORWEG	2	89	120	769
SCHWZ	201	2239	602	7173
POLEN	16	75	638	2921
TSCHE	131	850	441	2381
SLOWAK	2	19	15	156
UNGARN			279	6455
RUSSLD			48	500
SLOWEN	50	552	336	2367
JUGOSL			138	300
S AFR			83	1515
USA	2062	8882	11928	54290
KANADA			911	2581
MEXIKO	78	548	888	4956
BRASIL	54	401	592	7993
ARGENT			78	646
ISRAEL	3	40	285	3535
MALAYS	4	45	12	126
CHINA	2	1086	13	1325
REPKOR	3	19	147	2116
JAPAN	69	641	148	1296
TAIWAN	39	1187	58	1345
AUSTRL			31	515
8479 60 00				
VERDUSTUNGSLUFTKUEHLER				
EINF	20*	58*	97*	515*
EU	20	58	91	489
G BRIT	20	58	91	483
AUSF	35*	148*	1572*	4267*
EU		1	19	111
USA	33	89	1196	3158
AUSTRL			350	906
8479 81 00				
METALLBEARBMASCH F ELEKTROTECHN ZWECK				
EINF	2047*	8386*	11102*	48641*
EV		9	1	17
LV	9	113	432	597
AUS LG			3	5
EU	1173	2115	6044	20370
FRANKR	51	126	361	1265
NIEDL	86	294	138	556
ITAL	569	865	860	2893
G BRIT		1	15	180
SPAN	446	722	563	1164
FINNL			13	98
OESTER	7	64	4071	14048
SCHWZ	410	4173	2789	20302
POLEN	42	98	122	368
TSCHE	72	149	672	1150
SLOWAK			31	255
UNGARN	180	380	235	693
RUSSLD			379	350
USA	38	420	263	1515
KANADA			46	246
BRASIL	66	209	71	276
THAIL			74	122
MALAYS			3	267
JAPAN	51	760	137	2042
TAIWAN	6	44	65	462
AUSF	3713*	24127*	24501*	145380*
PV	2	50	3	60
EU	729	6129	8232	63035
FRANKR	76	951	1233	8587
NIEDL	107	529	1197	4869
ITAL	90	717	690	9547
G BRIT	48	277	930	8545
IRLAND	136	269	302	584
DAENM	6	43	43	335
PORTUG	12	136	108	968
SPAN	10	146	337	3282

Wichtigste Ursprungs- und Bestimmungs-Laender	MAI 2000 dt = 100kg	MAI 2000 1000 DM	JAN./MAI 2000 dt = 100kg	JAN./MAI 2000 1000 DM
SCHWED	24	332	309	2812
OESTER	96	1010	497	3867
BELGI	114	1683	2548	19392
NORWEG	2	32	488	879
SCHWZ	727	2644	1421	6571
MALTA			2	81
TUERK	11	158	133	1527
LITAU		1	143	119
POLEN	106	743	1941	2528
TSCHE	452	1472	1707	9155
SLOWAK	41	465	257	1584
UNGARN	122	1175	425	4620
RUMAEN	17	148	394	658
BULGAR			22	80
BELARS	9	23	1221	2006
RUSSLD	18	124	79	424
SLOWEN	5	40	41	300
KROAT		2	6	105
TUNES	67	766	320	2301
AEGYPT	124	559	130	624
S AFR	2	47	145	421
USA	340	3901	3598	22665
KANADA	72	502	326	2181
MEXIKO	189	861	306	1601
KUBA			14	128
BRASIL	121	945	138	1311
CHILE			63	246
ISRAEL	2	59	53	267
BAHRAI	21	98	85	722
A EMIR			89	505
INDIEN	113	454	485	2413
THAIL	29	112	662	6001
INDONE			31	274
MALAYS	50	186	77	479
SINGAP	13	156	15	230
PHILIP	143	640	156	967
CHINA	118	1061	589	4602
REPKOR	39	298	85	772
JAPAN	18	166	206	614
TAIWAN	1	7	259	618
HONGK	2	50	32	981
AUSTRL		2	53	382
8479 82 00				
AND MASCH Z MISCHEN KNETEN MAHLEN USW				
EINF	3047*	8203*	20865*	59223*
EV	1	6	176	417
LV	148	53	302	148
AUS LG		16	1	111
EU	768	2380	7689	22473
FRANKR	165	218	711	1509
NIEDL	233	912	2267	9984
ITAL	227	582	2723	4497
G BRIT	41	321	406	2727
DAENM	3	11	93	494
PORTUG	24	48	267	385
SPAN	1	2	534	402
SCHWED	50	144	166	536
OESTER	8	62	199	864
BELGI	6	31	307	972
NORWEG	1	181	206	3785
LIECHT	1	5	7	98
SCHWZ	589	3077	2814	19956
POLEN	72	36	529	419
TSCHE	1164	274	6544	1432
UNGARN	15	38	176	203
S AFR			11	145
USA	116	875	1351	4030
A EMIR			33	335
INDIEN	72	87	72	97
MALAYS	22	326	50	652
CHINA	186	679	852	3568
JAPAN	14	85	204	1209
TAIWAN	10	47	77	348
AUSF	10850*	45249*	58913*	224362*
PV	22	200	59	400
EU	3266	16621	24277	92555
FRANKR	490	2845	8983	23948
NIEDL	252	1317	1778	6636
ITAL	340	1463	1983	13737
G BRIT	330	1546	1341	7571
IRLAND	51	341	220	829
DAENM	52	1832	723	4911
GRIECH	2	14	278	855
PORTUG	15	58	231	670
SPAN	331	2083	1254	6862
SCHWED	58	635	2049	4056
FINNL	90	430	213	1243
OESTER	425	1367	2430	7949
BELGI	828	2677	2762	13108
LUXEMB	2	13	32	180
NORWEG	266	447	2399	3125
LIECHT			10	100
SCHWZ	1097	3674	4095	17718
MALTA			121	88
TUERK	53	248	636	2680
LETTLD	2	27	19	239
POLEN	290	1651	1971	7411
TSCHE	219	737	557	2514
SLOWAK	66	163	265	1106
UNGARN	52	375	4457	4368
RUMAEN	5	47	449	553
UKRAIN	3	28	72	609
BELARS	21	90	46	248
RUSSLD	351	1588	1254	5416
KASACH		4	124	807
TURKM	55	337	55	337
SLOWEN	118	278	564	1234
KROAT	12	95	51	912
JUGOSL	38	238	75	374
MAZED	25	4	44	164
MAROKK	99	153	107	199
ALGER	457	372	477	494
TUNES	116	405	203	787

Wichtigste Ursprungs- und Bestimmungs-Laender	MAI 2000 dt = 100kg	MAI 2000 1000 DM	JAN./MAI 2000 dt = 100kg	JAN./MAI 2000 1000 DM
AEGYPT	23	165	117	789
LIBERI			35	467
NIGERI			19	108
S AFR	31	134	112	893
USA	886	4941	3054	22907
KANADA	15	121	148	1042
MEXIKO	34	338	519	3024
DOM RP	29	325	29	325
KOLUMB	18	283	49	831
VENEZU		1	7	103
BRASIL	65	842	321	4865
ARGENT	1	10	157	967
IRAN	252	1321	262	1464
ISRAEL	51	167	512	1668
JORDAN	5	46	58	321
SAUDIA	1	12	247	723
KATAR	2	4	51	360
A EMIR	54	202	171	940
INDIEN	48	425	142	1374
BANGLA	44	473	46	483
MYAN			33	609
THAIL	130	728	557	2025
INDONE	312	895	394	1279
MALAYS	188	414	261	1086
SINGAP	55	198	108	680
PHILIP		3	597	358
CHINA	334	1545	2468	10772
REPKOR	297	1007	1019	4249
JAPAN	904	1507	2649	7122
TAIWAN	60	641	1191	3973
HONGK	3	47	65	1094
AUSTRL	318	475	662	1606
NEUSEE	2	17	19	149
8479 89 10				
HYDROPNEUM AKKUMULATOREN USW ZIV LFZ				
EINF	65*	2482*	99*	7257*
EV	1	423	1	1767
AUS LG	1	423	1	1763
EU		188	4	1622
FRANKR		36	2	641
G BRIT		14	1	298
OESTER		39	1	378
SCHWZ		1	15	314
USA	2	2202	16	5091
AUSF	8*	152*	9*	209*
EU	8	152	9	209
G BRIT	8	151	8	206
8479 89 30				
SCHREITENDER HYDRAULISCH GRUBENAUSBAU				
EINF	131*	177*	1247*	2395*
EU	131	177	1110	1752
FRANKR	131	177	1110	1752
SCHWZ			132	410
USA			1	230
AUSF	53*	478*	1429*	4065*
SCHWZ			519	688
TUERK			271	542
TSCHE	53	478	197	2288
USA			438	507
8479 89 50				
ZENTRALSCHMIERSYSTEME				
EINF	68*	320*	390*	3962*
EU	12	44	72	424
FRANKR	1	11	28	260
SCHWZ	11	142	101	2880
USA	2	15	14	177
INDIEN	38	69	155	302
AUSF	795*	7428*	3737*	33464*
EU	296	2852	1920	17129
FRANKR	37	448	275	2683
NIEDL	49	440	249	2590
ITAL	27	342	282	2833
G BRIT	12	140	76	803
DAENM	11	89	61	784
SPAN	40	335	121	995
SCHWED	23	170	113	920
OESTER	27	317	392	2888
BELGI	60	455	315	2190
NORWEG	11	87	42	337
SCHWZ	107	1026	307	3188
POLEN	30	297	87	912
TSCHE	35	212	65	473
UNGARN	6	67	22	256
BELARS			7	96
RUSSLD			2	98
SLOWEN	4	89	10	166
KROAT			4	187
MALI			88	252
S AFR	14	285	29	446
USA	91	1038	270	2975
KANADA	5	50	30	379
BRASIL	1	22	14	214
ARGENT			292	1410
IRAN			8	117
INDIEN	44	272	85	1196
CHINA	1	15	14	115
REPKOR	21	112	84	568
JAPAN	88	642	238	1796
AUSTRL	19	160	30	285

Wichtigste Ursprungs- und Bestimmungs-Laender	MAI	2000	JAN./MAI	2000
	dt = 100kg	1000 DM	dt = 100kg	1000 DM
8479 89 65				
APP HERST V HALBLEITEREINKRISTALLBARR				
EINF	51*	618*	567*	6563*
EV	3	62	3	62
SCHWZ	51	618	206	6202
USA			361	361
AUSF	5*	116*	14*	236*
LV	3	86	3	86
SCHWZ	3	86	3	86
TAIWAN			8	92
8479 89 70				
APP USW AUFBRINGEN V EPITAXIESCHICHT				
EINF	71*	1619*	162*	14188*
SCHWZ		7	1	129
USA	23	567	101	12692
JAPAN	48	1045	60	1362
AUSF	137*	3923*	254*	12708*
SCHWZ	47	1077	47	1077
POLEN			12	79
USA	45	102	71	4104
SINGAP			39	1887
TAIWAN	45	2744	85	5561
8479 89 73				
APPARAT Z NASSAETZEN USW V WAFERS USW				
EINF	56*	3019*	664*	19911*
PV				29
AUS LG			72	1314
EU	2	6	213	419
DAENM	2	6	183	371
USA	39	2380	215	8339
CHINA	4	116	4	116
JAPAN	10	511	221	10927
AUSF	932*	32563*	2034*	55091*
PV		20		20
EU	123	4171	345	6459
FRANKR	123	4147	123	4147
SPAN		7	52	382
SCHWED			46	499
OESTER		17	125	1431
SCHWZ	5	148	22	391
USA	459	15061	747	22341
MALAYS	25	435	25	435
SINGAP	63	2150	112	2613
CHINA			153	6900
REPKOR	93	4671	370	7626
JAPAN	57	1211	64	1625
TAIWAN	74	4349	152	6212
HONGK	33	367	33	367
8479 89 77				
VORRICHTUNG Z POSIT V HALBLEITBAUELEM				
EINF	386*	8718*	1544*	29460*
AUS LG			71	681
EU			30	384
NIEDL			18	147
SPAN			12	237
SCHWZ	17	894	29	1658
POLEN	4	95	12	322
SLOWAK	22	281	22	281
RUMAEN			42	268
USA	276	5690	934	17915
SINGAP			11	78
REPKOR			55	530
JAPAN	67	1758	409	7924
AUSF	11*	311*	120*	3261*
EU	2	19	26	353
ITAL			6	108
SPAN			18	226
UNGARN			46	2026
BULGAR			10	85
USA			9	250
PHILIP			5	89
CHINA	9	292	9	292
8479 89 79				
APP Z VERKAPSELN V HALBLEITBAUELEMENT				
EINF	9*	780*	35*	1835*
EU			20	1006
OESTER			20	1006
SCHWZ	9	780	9	800
AUSF	*	*	24*	899*
EU			1	100
PORTUG			1	100
SCHWZ			5	181
USA			9	599

Wichtigste Ursprungs- und Bestimmungs-Laender	MAI	2000	JAN./MAI	2000
	dt = 100kg	1000 DM	dt = 100kg	1000 DM
8479 89 91				
MASCH APP Z GLASIEREN USW KERAM MAT				
EINF	2*	28*	33*	188*
EU	2	28	33	188
ITAL	2	28	33	187
AUSF	160*	1111*	535*	3576*
EU	12	107	68	618
ITAL	12	107	12	107
PORTUG			56	511
SCHWZ	3	136	34	270
TUERK	141	791	345	1219
POLEN	1	15	14	107
TSCHE			13	209
IRAN			10	125
JAPAN			34	926
8479 89 98				
ANDERE MASCHINEN APPARATE U GERAETE				
EINF	32134*	133870*	150521*	601231*
EV	91	2242	437	9869
LV	449	2246	1194	9329
PV	1409	3441	5681	37678
AUS LG	214	2533	888	8276
EU	14975	28706	73485	179002
FRANKR	1975	1608	10678	14385
NIEDL	4384	5906	18150	38562
ITAL	7083	11889	26719	58534
G BRIT	287	3186	2737	17126
DAENM	50	221	2864	10232
PORTUG	1	64	283	482
SPAN	441	1096	2700	8716
SCHWED	434	1735	3147	13602
FINNL	9	54	790	2956
OESTER	198	2306	4795	11147
BELGI	112	571	524	2758
LUXEMB			88	366
NORWEG	12	56	1459	3058
SCHWZ	3539	28829	18111	122120
MALTA			110	218
POLEN	1630	1256	17096	12839
TSCHE	1897	2216	6794	10471
SLOWAK	430	2128	2134	28446
UNGARN	637	768	5102	5073
UKRAIN	105	18	719	232
AEGYPT	204	318	207	361
MAURET			9	133
COTEIV			220	249
S AFR			23	287
USA	1586	22941	6689	112441
KANADA	7	226	424	2858
MEXIKO	38	126	309	1038
BRASIL	769	6193	978	7439
ARGENT	69	601	69	601
ISRAEL	19	243	187	1160
KUWAIT				212
KATAR		1	15	78
A EMIR		90	10	382
PAKIST			21	269
MALAYS	86	298	329	1218
SINGAP		1	7	262
PHILIP	1	270	6	786
CHINA	606	1375	2685	3483
REPKOR	18	67	410	921
JAPAN	4965	35534	10364	97062
TAIWAN	345	766	1629	2931
HONGK	42	207	152	1441
AUSTRL	124	458	420	3317
AUSF	71751*	365035*	388039*	1993856*
EV	39	999	393	6356
LV	3	949	440	7353
PV	178	2370	1349	16194
EU	35087	161100	199294	903113
FRANKR	6980	27502	40007	216569
NIEDL	5187	14040	25843	70788
ITAL	3625	24003	20854	101907
G BRIT	4913	37974	30363	175658
IRLAND	158	679	1432	9846
DAENM	1960	5609	9424	31989
GRIECH	176	517	2020	6934
PORTUG	864	1640	6142	22248
SPAN	2735	7336	13922	51111
SCHWED	1995	10494	12807	53534
FINNL	632	4549	4827	30117
OESTER	3930	19929	18690	90306
BELGI	1769	6290	12250	39721
LUXEMB	163	538	713	2285
ISLAND	21	44	319	877
NORWEG	1280	3670	6454	14735
LIECHT	11	298	108	339
SCHWZ	4470	17761	20257	81114
MALTA	48	789	161	2770
TUERK	2229	4995	10035	26764
ESTLD	68	171	405	5886
LETTLD	118	301	623	1232
LITAU	86	123	541	1360
POLEN	4708	10272	27966	49488
TSCHE	956	4498	6179	31014
SLOWAK	410	2798	2521	21164
UNGARN	962	5583	4916	46869
RUMAEN	332	2882	967	4863
BULGAR	159	500	402	1192
UKRAIN	116	822	379	2350
BELARS	5	28	126	644
RUSSLD	954	6185	3258	15662
KASACH	9	51	44	315
SLOWEN	920	7656	3179	13141
KROAT	30	112	707	1981
B HERZ	14	133	896	3625
JUGOSL	37	90	249	283

Wichtigste Ursprungs- und Bestimmungs-Laender	MAI	2000	JAN./MAI	2000
	dt = 100kg	1000 DM	dt = 100kg	1000 DM
MAZED			72	1169
ALGER	19	328	343	2431
TUNES	46	63	203	1640
LIBYEN	1	5	25	297
AEGYPT	304	3571	917	6635
SUDAN	3	10	78	279
COTEIV	11	31	342	1330
NIGERI		7	91	253
KAMERU			251	187
AE GUI	12	97	12	97
KENIA	2	8	26	113
S AFR	260	848	1862	6752
USA	5038	45965	27378	249844
KANADA	597	5871	2450	13526
MEXIKO	737	4897	2851	23222
HONDUR			36	733
PANAMA			3	107
KOLUMB	48	584	115	1474
VENEZU			21	246
ECUAD			80	239
PERU	35	102	76	240
BRASIL	749	9545	2818	24979
CHILE	27	160	471	1982
BOLIV			28	211
PARAGU			26	487
URUGU	4	15	69	836
ARGENT	23	233	256	1047
ZYPERN	94	93	210	259
SYRIEN	150	262	453	1550
IRAN	33	453	1089	1961
ISRAEL	463	2221	3203	17742
JORDAN	26	26	178	262
SAUDIA	433	887	786	1809
KUWAIT	62	282	277	746
BAHRAI	127	158	130	174
A EMIR	558	1790	1657	7246
OMAN	38	123	66	284
JEMEN	11	76	51	164
PAKIST			101	729
INDIEN	1037	1169	4626	7616
BANGLA	6	124	625	3457
SRILAN			66	625
NEPAL			28	648
THAIL	90	1599	799	9603
VIETN	35	80	1173	315
INDONE	136	608	963	4818
MALAYS	108	5577	1130	30303
SINGAP	406	6909	5706	42520
PHILIP	464	3931	883	12019
MONGOL	228	578	230	591
CHINA	2890	11394	7911	52120
REPKOR	632	2580	4874	46796
JAPAN	1331	5294	9062	32513
TAIWAN	514	10263	5019	116328
HONGK	276	2539	1528	19351
AUSTRL	581	2349	2895	10751
NEUSEE	28	67	162	475
SALOM	10	79	10	79
8479 90 10				
TEILE V AND MASCH APP GER F ZIV LFZGE				
EINF	1*	104*	2*	327*
EV		17		41
AUS LG		17		41
EU		2		51
AUSF	13*	12*	13*	13*
EU				1
8479 90 50				
TEILE V APP USW WA 84798965 USW				
EINF	283*	9032*	1604*	37163*
PV			1	30
AUS LG	1	91	4	489
EU	16	122	290	4420
FRANKR	6	39	29	1018
NIEDL	2	15	30	981
ITAL	3	10	8	194
G BRIT	2	32	36	1068
DAENM	3	3	180	704
OESTER		14	5	271
BELGI		7		123
SCHWZ	13	467	229	2209
SLOWAK	162	2711	483	7733
USA	42	4470	241	17986
CHINA			13	75
JAPAN	11	1136	72	4117
AUSF	368*	9860*	1358*	45653*
PV	1	170	4	360
EU	59	921	413	11485
FRANKR	7	66	84	2695
NIEDL	27	157	107	987
ITAL	4	122	41	2196
G BRIT	5	202	50	2375
IRLAND				105
DAENM	2	84	9	285
SPAN	2	21	42	311
SCHWED	1	31	7	173
OESTER	8	153	54	1542
BELGI	3	81	19	734
SCHWZ		133	29	1552
SLOWAK	193	3968	327	7066
USA	37	1033	234	6014
SINGAP			4	260
REPKOR			98	5497
JAPAN	42	2905	95	6444
TAIWAN	12	810	104	6918

Wichtigste Ursprungs- und Bestimmungs-Laender	MAI 2000 dt = 100kg	MAI 2000 1000 DM	JAN./MAI 2000 dt = 100kg	JAN./MAI 2000 1000 DM
8479 90 92				
EISEN/STAHLTEIL GEGOSS F AND MASCH				
EINF	2073*	4096*	26826*	19069*
LV	12	2	55	64
AUS LG	35	82	105	250
EU	314	2053	1150	4048
FRANKR	99	921	114	959
NIEDL	4	9	309	396
ITAL	7	49	278	242
G BRIT	1	107	77	564
DAENM	1	9	41	238
PORTUG	2	15	36	183
OESTER	168	860	221	1200
NORWEG	14	729	186	2646
SCHWZ	8	297	323	2033
POLEN	1002	223	10722	3638
TSCHE	395	241	7703	2593
UNGARN	307	255	6041	2447
UKRAIN			103	227
USA	10	84	74	408
JAPAN	10	168	37	806
AUSF	3664*	7777*	35369*	29363*
EU	2440	3166	30231	17869
FRANKR	711	974	4812	3963
NIEDL	260	384	1522	1476
ITAL	693	473	2055	1652
G BRIT	113	333	2763	2084
DAENM	1	10	256	257
SPAN	41	228	894	802
SCHWED	5	98	14030	4044
OESTER	108	220	1199	1006
BELGI	482	388	2258	2187
NORWEG	347	366	439	464
SCHWZ	281	412	2047	2334
POLEN	5	64	208	381
TSCHE		32	143	372
SLOWAK	4	108	57	414
UNGARN	94	82	361	249
USA	21	344	98	1836
INDIEN			201	102
MALAYS	140	2979	206	4342
AUSTRL	186	99	186	99
8479 90 97				
TEILE V AND MASCHINE APPARAT GERAET				
EINF	53310*	85584*	215713*	404354*
EV	1	22	136	730
LV	224	850	1045	5640
PV	5357	9716	21476	43352
AUS LG	34	174	189	1192
EU	20819	24155	86322	137802
FRANKR	14327	7836	54396	32893
NIEDL	1166	3376	4628	20623
ITAL	2312	5161	11143	23737
G BRIT	53	539	571	4807
IRLAND	507	701	2953	6603
DAENM	200	420	1311	5275
PORTUG	50	118	274	497
SPAN	616	761	1892	4466
SCHWED	864	1525	4243	10782
FINNL	402	2240	1512	3904
OESTER	90	1166	1467	9411
BELGI	216	116	1866	14599
LUXEMB	16	83	66	191
NORWEG	7	652	66	1257
LIECHT	22	82	30	264
SCHWZ	3530	18251	19277	87112
MALTA			4	109
TUERK	271	132	661	486
POLEN	8726	2207	29000	9633
TSCHE	13083	15239	47063	57701
SLOWAK	114	184	739	762
UNGARN	2708	1341	17863	7976
BULGAR	361	154	1163	431
UKRAIN	23	70	128	200
RUSSLD	967	224	2767	620
SLOWEN	447	476	1215	1368
KROAT	285	201	933	657
LIBYEN			158	750
USA	1123	11508	4721	50370
KANADA	6	314	269	1885
MEXIKO	199	226	261	492
BRASIL	1	95	86	348
ISRAEL	38	429	57	622
A EMIR	5	119	5	253
INDIEN	80	112	322	520
MALAYS	19	41	83	389
SINGAP	8	408	52	1244
CHINA	31	73	312	330
REPKOR	13	85	26	319
JAPAN	316	8196	1157	38008
TAIWAN	20	183	131	631
HONGK	6	71	161	357
AUSTRL	1	113	356	521
AUSF	26521*	154323*	145162*	713678*
EV	1232	3164	1236	3308
LV	3	955	59	3681
PV	28	652	203	2202
EU	11862	65058	76346	333372
FRANKR	1723	12043	28290	61363
NIEDL	923	7344	7289	39878
ITAL	2953	9987	9412	35701
G BRIT	681	5843	6393	49184
IRLAND	34	722	247	3587
DAENM	242	2013	1223	8585
GRIECH	53	434	348	2582
PORTUG	114	2012	622	10082
SPAN	2205	8273	8837	46406
SCHWED	372	3637	3051	17584
FINNL	239	1824	724	8065
OESTER	1366	6527	4838	29449
BELGI	899	4147	4848	19807
LUXEMB	58	272	226	1099
ISLAND	60	348	67	399
NORWEG	73	825	1025	4096
SCHWZ	2085	5535	9994	23615
MALTA	9	262	16	683
TUERK	226	870	2402	4562
ESTLD	11	249	214	1855
LITAU	5	122	54	383
POLEN	611	2995	3258	12449
TSCHE	1862	3498	5912	14255
SLOWAK	586	2417	1545	7328
UNGARN	641	7269	2923	27267
RUMAEN	29	289	408	1323
BULGAR	12	47	38	413
UKRAIN	7	53	212	631
RUSSLD	143	953	1593	6210
KASACH		9	66	176
TURKM		14	200	784
SLOWEN	12	268	1348	3149
KROAT	90	167	136	522
B HERZ	13	44	25	292
ALGER	1	36	55	460
TUNES	20	232	60	1764
LIBYEN			43	442
AEGYPT	41	173	258	2180
GHANA			161	502
NIGERI	30	178	45	301
KAMERU	3	72	7	277
ANGOLA	2	70	7	152
TANSAN		10	4	308
MALAWI			6	92
S AFR	796	2045	953	3735
USA	1839	22126	9416	100148
KANADA	180	980	1003	5346
MEXIKO	1312	4161	1616	9201
GUATEM	182	554	211	684
DOM RP			33	95
NL ANT			64	726
KOLUMB	20	161	31	543
VENEZU	11	178	123	1488
BRASIL	745	5719	2560	16812
CHILE	71	106	245	1201
PARAGU	1	165	3	202
ARGENT	14	332	154	2413
SYRIEN			167	514
IRAN	70	879	113	1404
ISRAEL	48	837	263	3243
SAUDIA	26	232	197	2565
KUWAIT		61	41	565
KATAR	14	320	28	334
A EMIR	60	504	420	2293
OMAN			173	133
PAKIST	1	23	27	467
INDIEN	1158	5573	3339	14836
THAIL	3	404	432	3353
INDONE	13	170	94	1233
MALAYS	61	827	236	5612
SINGAP	190	4409	824	20942
PHILIP	8	1155	215	3501
MONGOL	282	764	282	764
CHINA	290	2841	6347	19566
REPKOR	139	1142	1158	5757
JAPAN	132	1709	2216	14156
TAIWAN	102	1676	2218	9458
HONGK	202	1181	633	5055
AUSTRL	78	604	574	2571
NEUSEE	9	44	35	286
8480 10 00				
GIESSEREI-FORMKAESTEN				
EINF	2933*	992*	14910*	3557*
LV			453	37
EU	68	127	496	803
BELGI	68	126	465	761
POLEN	1538	267	8012	1170
TSCHE	20	1	4417	572
UNGARN	102	48	266	206
KANADA	2	121	4	175
CHINA	1120	283	1393	365
AUSF	242*	2546*	1784*	9094*
LV			6	31
EU	110	842	1072	4826
ITAL		3	154	151
G BRIT	74	629	378	3237
SCHWED			53	271
OESTER		1	44	158
BELGI	31	154	407	828
POLEN	9	43	200	641
UNGARN			244	1054
RUMAEN			57	75
USA	2	20	12	210
MEXIKO	2	111	2	111
BRASIL	101	1456	151	1944
8480 20 00				
GRUNDPLATTEN FUER FORMEN				
EINF	169*	57*	596*	434*
EU		1	29	59
AUSF	46*	85*	389*	479*
EU	35	48	299	363
8480 30 10				
GIESSEREIMODELLE AUS HOLZ				
EINF	619*	788*	3353*	4383*
LV			24	163
PV			6	11
EU	43	42	283	363
ITAL	7	9	135	172
SCHWZ	77	191	509	884
POLEN	31	40	317	354
TSCHE	375	418	1947	2095
UNGARN	85	82	222	392
S AFR			23	158
AUSF	286*	584*	1070*	2156*
EU	13	50	392	514
SCHWZ	20	51	185	498
TSCHE	200	126	288	303
S AFR	20	130	20	130
MEXIKO	7	48	21	222
BRASIL	8	119	8	119
8480 30 90				
AND GIESSEREIMODELLE				
EINF	310*	1579*	1283*	4700*
LV			168	32
EU	37	881	232	1967
NIEDL	2	41	46	257
ITAL	18	214	62	236
G BRIT			28	156
OESTER	11	579	63	1076
SCHWZ	109	329	364	1073
TSCHE	81	221	164	720
UNGARN		14	28	430
USA	4	2	182	135
AUSF	307*	1724*	1509*	7904*
LV			1	38
PV	17	57	35	194
EU	161	1143	531	3585
NIEDL	40	91	255	656
ITAL		3	28	215
G BRIT	6	58	20	264
PORTUG	8	91	31	320
SPAN			12	255
OESTER	102	852	131	1497
BELGI			9	113
SCHWZ	15	94	97	563
POLEN	64	22	149	230
SLOWAK			21	281
UNGARN	18	210	78	755
AEGYPT	19	71	60	389
MEXIKO	20	12	108	715
IRAN	2	89	2	89
SAUDIA			627	844
8480 41 00				
FORMEN F MET HARTMET Z DRUCKGIESSEN				
EINF	3563*	8260*	12390*	38685*
EV			51	779
LV	2	67	3	138
PV		18		49
AUS LG	41	24	106	75
EU	2412	4813	8153	22287
FRANKR	147	42	400	382
ITAL	1486	3325	5232	16025
G BRIT	2	111	27	260
GRIECH			20	248
PORTUG	490	139	1145	415
SPAN	15	125	237	215
OESTER	269	999	1017	4140
BELGI			72	488
SCHWZ	281	1835	904	5732
POLEN	53	62	266	366
TSCHE	528	822	2065	2819
UNGARN	36	133	217	854
SLOWEN	22	109	81	600
USA	16	82	35	346
MEXIKO			57	786
CHINA	150	201	151	272
JAPAN		19	195	4232
AUSF	5487*	19654*	22813*	80009*
EU	3854	12843	16084	53254
FRANKR	147	365	2042	7994
NIEDL	85	857	229	2033
ITAL	1358	3419	5479	18878
G BRIT	51	554	189	1287
DAENM	76	1100	91	1611
SPAN	856	3013	1489	5099
SCHWED	22	100	24	106
OESTER	1149	3272	5928	14454
BELGI	40	130	387	1641
SCHWZ	92	538	759	3215
TUERK	25	117	412	1030
POLEN	27	214	676	1732
TSCHE	656	2209	2272	7704
UNGARN	150	389	661	1520
SLOWEN	61	87	188	454
B HERZ			10	155
S AFR	1	4	167	320
USA	3	30	53	907
MEXIKO	128	536	508	4347
BRASIL	235	1073	269	1690
ARGENT			335	1223

Wichtigste Ursprungs- und Bestimmungs-Laender	MAI 2000 dt = 100kg	MAI 2000 1000 DM	JAN./MAI 2000 dt = 100kg	JAN./MAI 2000 1000 DM
ISRAEL	1	19	32	292
CHINA	218	1511	268	1835
8480 49 00				
AND FORMEN F METALLE OD HARTMETALLE				
EINF	775*	2025*	3968*	7219*
LV	9	7	12	73
EU	446	1433	1700	4572
NIEDL	105	127	334	249
ITAL	124	243	402	893
OESTER	209	1013	919	3161
SCHWZ	28	59	106	512
TSCHE	25	169	96	378
UNGARN	46	4	457	236
BULGAR	1	15	29	216
USA	2	133	172	579
BRASIL			6	108
TAIWAN	1	94	3	172
AUSF	773*	2309*	3709*	9957*
LV			15	48
EU	13	117	572	2903
FRANKR	3	45	209	580
G BRIT	1	8	62	149
IRLAND			77	600
PORTUG			53	498
OESTER	7	51	73	565
BELGI		1	17	383
NORWEG		1	11	140
SCHWZ	3	16	94	258
POLEN	93	66	374	289
TSCHE	92	252	143	598
SLOWEN	10	31	85	233
S AFR	43	18	660	623
USA	140	260	184	920
BRASIL	350	1422	510	1653
INDIEN		2	115	335
CHINA			881	1246
JAPAN	4	42	8	227
8480 50 00				
FORMEN F GLAS				
EINF	1630*	4445*	7671*	18166*
LV			18	158
PV	233	427	945	1615
EU	818	2920	3323	10323
FRANKR	132	1010	536	2930
NIEDL	247	597	758	2228
ITAL	44	279	705	715
G BRIT	5	33	70	528
DAENM	62	71	182	203
SPAN	5	98	79	419
BELGI	323	832	952	3106
POLEN	96	390	700	2048
TSCHE	453	601	2584	3644
REPKOR			97	214
N ERM	233	427	766	1335
AUSF	676*	2500*	3950*	12985*
LV			5	16
PV	217	269	1244	1329
EU	234	1068	920	4419
NIEDL	161	703	595	2677
DAENM	62	83	182	239
OESTER	10	280	120	1379
SCHWZ	2	14	71	364
TUERK	33	147	72	520
POLEN	247	432	1407	2293
TSCHE	46	189	1028	2971
SLOWAK	3	63	12	232
AEGYPT	10	59	76	433
NIGERI			6	142
KENIA	16	150	16	150
MEXIKO			7	294
BRASIL	19	103	58	406
THAIL	50	181	68	292
8480 60 10				
FORMEN Z DRUCKGIESSEN MINERAL STOFFE				
EINF	40*	18*	315*	542*
EU			14	73
JAPAN			12	287
AUSF	23*	33*	544*	502*
PV	6	11	6	11
RUSSLD			374	257
8480 60 90				
ANDERE FORMEN F MINERALISCHE STOFFE				
EINF	1105*	1283*	8156*	7211*
LV			83	67
EU	625	1097	4120	4653
ITAL	88	105	241	561
G BRIT	94	823	128	1143
OESTER	22	9	2334	2403
BELGI	355	117	963	339
SCHWZ	143	27	448	259
LETTLD			21	101
LITAU			66	165
TSCHE	50	16	589	260
USA	106	69	683	389
BRASIL		1	429	310
JAPAN			26	446
AUSF	8045*	9425*	37753*	41524*
EV	16	14	31	29
LV	31	47	58	76
EU	1946	2352	12837	14332
FRANKR	86	124	2327	1883
NIEDL	84	115	1196	1536
ITAL	205	200	864	976
G BRIT	175	340	1150	2344
IRLAND	62	79	617	583
DAENM	222	152	843	648
GRIECH			76	94
PORTUG	154	215	328	407
SPAN	67	106	1173	1203
SCHWED	13	5	265	283
FINNL	26	47	223	333
OESTER	228	236	1748	1727
BELGI	624	733	2027	2315
NORWEG	10	14	133	135
SCHWZ	443	395	1357	1432
TUERK	35	63	144	262
LITAU	90	136	308	456
POLEN	1832	1980	6063	4662
TSCHE	319	437	1390	1592
UNGARN	26	59	252	290
UKRAIN	7	11	612	245
RUSSLD	731	536	3105	2174
KROAT			82	192
S AFR	499	300	708	432
USA	580	924	2711	4190
KANADA	494	811	2055	3363
ISRAEL	212	288	598	791
SAUDIA	18	37	96	250
KUWAIT	85	118	630	882
A EMIR	328	424	1419	1854
OMAN	9	20	141	209
MALAYS	19	39	319	292
SINGAP			137	237
CHINA	161	112	1343	1036
TAIWAN	85	130	246	378
AUSTRL	96	161	552	869
8480 71 10				
SPRITZGIESSFORM HRSTLG HALBLEITBELEM				
EINF	51*	410*	313*	2931*
LV	1	99	1	99
PV		11		11
SCHWZ	1	144	14	880
POLEN			9	165
TSCHE	24	219	107	832
UNGARN			108	563
TAIWAN			14	118
HONGK			4	175
AUSF	95*	2217*	413*	8255*
PV	5	176	5	176
EU	24	1006	95	3888
FRANKR	1	78	5	273
NIEDL	2	170	7	602
ITAL	5	90	14	427
SCHWED	3	126	8	488
FINNL	1	21	4	206
OESTER	6	359	25	1141
BELGI	1	51	19	293
SCHWZ	7	373	83	1637
POLEN	1	73	62	344
TSCHE	2	90	36	329
SLOWAK	2	102	5	164
UNGARN	6	112	21	470
USA	9	93	16	258
MEXIKO	37	198	47	232
MALAYS	1	28	8	379
JAPAN			10	81
8480 71 90				
AND SPRITZGIESSFORM USW KAUTSCHUK KST				
EINF	13421*	60607*	54550*	310411*
EV	1	115	84	2204
LV	195	2081	1545	15944
PV	53	366	465	4279
AUS LG			24	59
EU	7503	23628	28267	142032
FRANKR	78	919	1109	4688
NIEDL	139	1344	448	8805
ITAL	1487	6710	9411	32861
G BRIT	89	635	1772	7532
DAENM	57	417	484	3707
GRIECH	4149	4067	6136	6942
PORTUG	96	727	523	5036
SPAN	164	463	1898	34071
SCHWED	93	250	912	2760
OESTER	806	2485	4000	24046
BELGI	198	1860	1342	7191
LUXEMB	121	3735	169	4192
NORWEG		3	82	713
SCHWZ	1579	15774	6287	65524
MALTA	4	56	57	444
TUERK			186	319
ESTLD	9	86	13	124
LETTLD			87	282
POLEN	548	898	2558	6560
TSCHE	1035	4229	7848	27044
SLOWAK	44	329	800	2458
UNGARN	477	4142	2090	16860
RUMAEN	81	428	363	2004
BULGAR			160	180
RUSSLD	383	443	946	955
SLOWEN	44	749	305	3024
KROAT	1	1	13	160
B HERZ	7	23	20	278
S AFR	3	120	36	127
USA	336	4197	782	16962
KANADA	631	1545	711	3695
MEXIKO		3	20	325
CHILE			34	1109
ISRAEL	7	53	44	701
INDONE			49	934
MALAYS			41	272
SINGAP	75	694	150	1587
CHINA	26	350	652	1912
REPKOR	1	17	116	433
JAPAN	36	205	322	2356
TAIWAN	544	2206	1031	7966
HONGK	3	166	151	1037
AUSTRL	5	5	206	1234
AUSF	20411*	106213*	86128*	515795*
EV	13	412	356	2666
LV	316	3646	1526	12384
PV	246	1338	632	5343
EU	7643	37839	39478	237673
FRANKR	1036	5312	4097	20342
NIEDL	554	2763	1993	12914
ITAL	303	2598	3409	21197
G BRIT	1473	4354	6148	31475
IRLAND	90	877	541	4481
DAENM	636	3086	2391	15188
GRIECH	470	1527	1811	5305
PORTUG	131	1118	2215	10081
SPAN	282	2002	3530	47018
SCHWED	173	1909	3004	11759
FINNL	112	9 512	1038	6678
OESTER	1517	7235	6421	36085
BELGI	864	4252	2853	14598
LUXEMB	2	294	27	552
NORWEG	86	1130	261	4351
LIECHT	5	111	7	126
SCHWZ	3306	14897	11175	57864
MALTA	77	2786	408	15625
TUERK	196	412	788	5084
POLEN	662	3152	3603	12075
TSCHE	3800	13406	11617	52502
SLOWAK	236	425	1717	3899
UNGARN	228	3032	1923	13430
RUMAEN	17	263	200	448
BULGAR	17	171	35	186
BELARS	32	389	195	510
RUSSLD	432	640	527	1477
KASACH	29	128	60	570
SLOWEN	119	463	519	3467
KROAT		2	36	108
MAROKK	5	37	46	202
ALGER		11	1	166
AEGYPT	1	45	39	673
KENIA			2	97
S AFR	99	1431	147	1677
USA	1381	13699	4595	41500
KANADA	297	774	948	3243
MEXIKO	158	1879	986	11060
KUBA			5	445
KOLUMB	26	407	126	820
VENEZU	1	5	42	427
PERU	2	113	2	115
BRASIL	876	2606	1966	9705
CHILE	1	29	28	877
URUGU			2	91
ARGENT		24	11	169
IRAN	130	187	138	455
ISRAEL	52	741	235	2846
SAUDIA	1	21	102	1674
A EMIR			69	102
PAKIST	1	7	65	642
INDIEN	149	965	435	2544
THAIL	21	54	1321	753
VIETN			14	84
INDONE	9	346	377	1559
MALAYS	12	41	46	629
SINGAP	18	245	131	2773
PHILIP			5	190
CHINA	27	240	528	3221
REPKOR	1	43	96	991
JAPAN	11	1030	108	6539
TAIWAN	119	1016	303	2266
HONGK	74	741	246	4567
AUSTRL	3	53	94	2311
8480 79 00				
AND FORMEN F KAUTSCHUK OD KUNSTSTOFF				
EINF	3490*	11205*	18884*	47711*
LV	34	110	281	2042
PV	176	474	579	1927
EU	2601	6276	13426	24803
FRANKR	1266	1588	8306	9038
NIEDL	126	618	340	1201
ITAL	313	1911	1507	6686
G BRIT	32	525	251	1485
DAENM	415	376	417	424
GRIECH			1119	1299
PORTUG			121	317
SPAN	18	57	333	1209
OESTER	280	1083	437	2723
LUXEMB	17	67	354	309
SCHWZ	131	1187	620	6122
TUERK			42	158
POLEN	99	422	316	1302
TSCHE	249	1558	1443	5524
SLOWAK	41	105	283	664

Wichtigste Ursprungs- und Bestimmungs-Laender	MAI 2000 dt = 100kg	MAI 2000 1000 DM	JAN./MAI 2000 dt = 100kg	JAN./MAI 2000 1000 DM
UNGARN	312	792	2352	5160
RUMAEN			1	138
SLOWEN	10	77	11	105
USA	5	182	70	1484
KANADA	4	146	49	613
SINGAP	2	37	8	235
CHINA	10	177	45	290
REPKOR	4	61	22	238
JAPAN	5	153	15	370
TAIWAN	1	9	27	153
AUSF	3319*	16924*	14170*	77562*
EV			65	346
LV			80	605
PV	164	535	210	938
EU	1420	7140	7657	42061
FRANKR	770	3424	3014	14131
NIEDL	16	160	452	2870
ITAL	212	797	808	3813
G BRIT	106	463	635	3984
IRLAND			1082	8485
DAENM	1	26	16	300
SPAN	233	1085	643	3454
SCHWED		3	54	554
OESTER	71	1122	158	2668
BELGI	10	48	250	1285
LUXEMB			500	312
NORWEG	40	235	44	273
SCHWZ	256	1145	594	3440
MALTA	15	94	38	175
TUERK	24	182	383	782
POLEN	917	545	1976	2067
TSCHE	168	1404	1345	8926
SLOWAK	8	65	32	286
UNGARN	104	2018	274	4509
RUMAEN		2	16	265
RUSSLD			184	666
KASACH			22	778
ALGER		4	1	144
S AFR	12	95	257	1265
USA	50	696	354	3922
KANADA	6	226	51	533
MEXIKO	88	1045	206	2171
KOLUMB			3	121
BRASIL	7	77	226	886
ARGENT	2	22	129	1357
INDIEN	156	944	161	1005
SINGAP		1	5	170
REPKOR		2	4	123
JAPAN	9	824	12	896
HONGK			3	78
8481 10 05				
DRUCKMINDERVENTILE M FILTERN O OELERN				
EINF	473*	1932*	2060*	8269*
AUS LG	9	46	40	208
EU	47	180	395	1309
ITAL	47	180	165	665
G BRIT			230	641
UNGARN	317	1150	1039	3866
USA	108	524	561	2923
AUSF	615*	2692*	2793*	12314*
EU	377	1587	1634	7090
FRANKR	42	181	194	841
NIEDL	29	157	147	781
ITAL	107	426	478	1920
G BRIT	21	87	101	441
SPAN	50	200	149	656
OESTER	69	264	277	1136
BELGI	34	137	177	727
SCHWZ	23	150	97	601
USA	59	169	242	691
MEXIKO	14	64	106	458
BRASIL	30	116	130	512
REPKOR			66	288
8481 10 19				
AND DRUCKMINDERVENT GUSSEISEN O STAHL				
EINF	215*	1208*	729*	5797*
EV		96		255
LV	3	42	4	49
AUS LG		96		255
EU	55	388	349	2547
ITAL	8	45	81	253
G BRIT	3	70	73	987
SPAN	26	146	87	482
OESTER	4	48	36	250
SCHWZ	5	137	21	518
USA	38	469	158	2261
CHINA	57	92	77	101
AUSF	1474*	12579*	6797*	59612*
EU	1147	9571	5226	45680
FRANKR	107	978	547	5135
NIEDL	222	1594	1154	8277
ITAL	238	3303	980	13683
G BRIT	134	750	392	3279
DAENM	10	83	65	751
SPAN	83	504	479	3010
SCHWED	169	1103	854	5339
FINNL	63	190	114	617
OESTER	68	585	346	2842
BELGI	50	449	274	2407
LUXEMB		3	4	102
NORWEG	1	20	31	308
SCHWZ	7	116	57	910
TUERK			71	460

Wichtigste Ursprungs- und Bestimmungs-Laender	MAI 2000 dt = 100kg	MAI 2000 1000 DM	JAN./MAI 2000 dt = 100kg	JAN./MAI 2000 1000 DM
POLEN	117	239	427	1059
TSCHE	110	1720	419	6430
UNGARN	6	63	82	337
USA	4	54	25	364
MEXIKO	8	46	44	305
BRASIL	15	112	60	449
ARGENT	12	155	26	339
KATAR	2	38	7	299
INDIEN	19	173	27	320
CHINA	4	60	124	817
JAPAN	2	35	27	201
HONGK	4	37	39	193
8481 10 99				
ANDERE DRUCKMINDERVENTILE				
EINF	737*	6221*	2919*	29015*
EV	2	390	11	1259
LV	2	891	8	5747
PV		8		8
AUS LG	8	348	77	2316
EU	197	1667	584	7040
FRANKR	8	299	88	1896
NIEDL	13	194	36	640
ITAL	105	195	229	711
G BRIT	44	755	127	2266
DAENM	19	128	57	599
PORTUG				129
SPAN		5	4	194
SCHWED	6	48	19	387
OESTER	2	42	20	174
SCHWZ	94	1281	445	5514
TUERK			30	187
TSCHE	139	254	711	1511
UNGARN	129	521	422	1776
SLOWEN	33	124	70	205
USA	69	1492	287	7972
ISRAEL			92	445
A EMIR		134		407
MALAYS				226
JAPAN	35	539	115	2552
TAIWAN	13	89	49	196
HONGK	4	57	62	810
AUSF	1440*	14668*	5970*	63002*
EV	3	1030	19	7923
LV	2	1821	9	11017
PV		4		14
EU	988	5868	3694	22851
FRANKR	176	1237	618	5123
NIEDL	55	710	336	2926
ITAL	64	463	227	1952
G BRIT	110	874	488	3198
IRLAND	1	12	136	278
DAENM	102	284	359	1103
GRIECH	12	82	64	315
PORTUG	214	399	525	944
SPAN	35	269	154	1153
SCHWED	32	272	181	1002
FINNL	21	191	86	828
OESTER	121	667	386	2637
BELGI	38	299	110	1131
NORWEG	18	136	63	614
SCHWZ	106	1225	285	4283
TUERK	3	56	101	1203
POLEN	42	608	136	1517
TSCHE	9	76	53	572
UNGARN	10	63	39	263
RUSSLD	6	39	60	692
SLOWEN	7	44	27	330
TUNES	1	8	1	264
AEGYPT	2	39	24	591
S AFR	3	33	60	651
USA	80	3872	239	14738
KANADA	3	51	18	439
BRASIL	6	66	45	433
ARGENT	1	8	5	188
ZYPERN	1	8	57	106
SYRIEN		1		124
ISRAEL	2	22	24	144
KUWAIT			1	186
KATAR			8	91
A EMIR		283	2	987
INDIEN	15	219	64	757
SRILAN				173
THAIL		1	76	227
MALAYS	2	221	9	683
SINGAP	5	153	13	464
CHINA	55	555	289	2919
REPKOR	21	331	269	2602
JAPAN	2	31	12	764
HONGK	2	175	52	1090
AUSTRL	8	66	37	327
8481 20 10				
VENTILE F OELHYDRAUL ENERGIEUEBERTRAG				
EINF	4589*	39493*	22339*	189101*
EV	356	5148	1653	21825
LV	1	31	2	237
PV	12	425	47	1759
AUS LG	7	248	24	1078
EU	2993	25399	15834	126626
FRANKR	179	1135	1117	6443
NIEDL	32	155	213	1045
ITAL	241	1326	2699	13511
G BRIT	341	1625	1514	7852
DAENM	105	388	1711	8045
SPAN	1060	4055	3594	9579
SCHWED	72	408	240	1502
FINNL		2	14	200
OESTER	76	544	291	1848

Wichtigste Ursprungs- und Bestimmungs-Laender	MAI 2000 dt = 100kg	MAI 2000 1000 DM	JAN./MAI 2000 dt = 100kg	JAN./MAI 2000 1000 DM
BELGI	885	15697	4425	75420
SCHWZ	496	4243	1995	16756
TSCHE	12	11	70	220
SLOWEN	81	211	295	845
USA	501	7313	2721	36339
MEXIKO	8	86	12	165
BRASIL		9	13	120
INDIEN	23	72	139	386
PHILIP	12	425	47	1749
JAPAN	280	1592	831	5161
AUSF	13599*	100700*	59512*	445582*
EV	6	40	74	552
LV		67	1	255
PV	1	16	18	137
EU	9264	65531	41706	299531
FRANKR	2698	16954	12118	79740
NIEDL	722	6218	3818	30309
ITAL	2259	12136	9044	48994
G BRIT	432	4696	2135	23275
IRLAND	2	32	30	337
DAENM	101	976	530	4769
GRIECH	95	734	275	2346
PORTUG	19	151	107	926
SPAN	273	2300	1411	11482
SCHWED	315	2260	1524	11945
FINNL	290	2147	1391	11033
OESTER	1021	7050	4495	30809
BELGI	1008	9747	4653	42783
LUXEMB	29	130	175	763
NORWEG	83	1065	357	4222
SCHWZ	361	3663	1748	17143
TUERK	87	754	367	2972
POLEN	97	714	325	2920
TSCHE	42	432	214	1931
SLOWAK	10	101	102	689
UNGARN	19	152	141	1014
RUMAEN	4	57	60	511
BULGAR	5	32	13	156
UKRAIN	8	106	11	209
BELARS	8	122	22	393
RUSSLD	26	305	190	2602
SLOWEN	7	104	27	378
ALGER	4	63	27	553
LIBYEN		1	4	125
AEGYPT	2	29	23	357
S AFR	34	345	163	1624
USA	1735	14665	7448	59367
KANADA	78	642	358	2778
MEXIKO	17	243	66	752
VENEZU	6	94	21	332
BRASIL	72	964	355	3446
CHILE	2	37	20	216
ARGENT	9	128	23	299
IRAN	39	271	92	585
ISRAEL	2	119	18	390
SAUDIA	9	148	27	414
INDIEN	114	676	371	2603
THAIL	4	37	23	245
INDONE	1	48	12	284
MALAYS	17	160	173	1735
SINGAP	45	317	155	1269
CHINA	32	329	98	1451
REPKOR	79	676	361	3715
JAPAN	158	1549	706	6581
TAIWAN	71	392	292	1998
HONGK	803	4384	2771	13961
AUSTRL	59	738	328	3809
8481 20 90				
VENTILE F PNEUMAT ENERGIEUEBERTRAGUNG				
EINF	1863*	18701*	8581*	82297*
EV		109	5	324
LV	3	17	16	140
PV				6
AUS LG	19	851	80	3607
EU	961	8806	4259	42535
FRANKR	652	6266	2739	28079
NIEDL	7	70	86	661
ITAL	128	954	745	5391
G BRIT	90	516	360	4333
SPAN	2	5	46	461
SCHWED		1	14	110
OESTER	81	802	235	2541
BELGI		25	31	827
SCHWZ	429	5389	2271	20578
TUERK	123	112	410	369
UNGARN	102	686	385	2683
SLOWEN	114	318	478	1434
JUGOSL			58	111
USA	83	2049	436	6720
BRASIL	15	224	50	644
REPKOR	28	225	86	701
JAPAN	17	815	88	4171
AUSF	5988*	66607*	30811*	323014*
EV	14	117	59	434
PV		35	1	199
EU	3648	36877	17619	177646
FRANKR	723	7452	3464	36541
NIEDL	397	4169	1976	20522
ITAL	393	5287	1746	22870
G BRIT	968	7072	4840	35477
IRLAND	7	162	41	698
DAENM	52	878	255	4228
GRIECH	10	162	56	878
PORTUG	22	347	73	1243
SPAN	258	2678	1171	12935
SCHWED	269	2616	1249	12582
FINNL	72	769	249	3146
OESTER	260	3074	1609	16129
BELGI	200	2129	874	10175
LUXEMB	7	82	16	222

Wichtigste Ursprungs- und Bestimmungs-Laender	MAI 2000 dt = 100kg	MAI 2000 1000 DM	JAN./MAI 2000 dt = 100kg	JAN./MAI 2000 1000 DM
NORWEG	20	296	93	1454
SCHWZ	144	2765	1338	12672
TUERK	174	1986	577	6210
POLEN	74	772	774	4899
TSCHE	45	722	175	2985
SLOWAK	8	152	30	484
UNGARN	35	410	132	1452
BELARS	2	30	13	167
RUSSLD	9	192	40	857
SLOWEN	10	167	44	858
KROAT	5	60	19	291
ALGER	1	24	28	202
AEGYPT	4	62	29	485
NIGERI	54	490	54	500
S AFR	32	424	192	2637
USA	1087	12385	6612	66946
KANADA	25	535	114	2436
MEXIKO	28	532	115	2198
KOLUMB	1	15	13	249
BRASIL	28	439	170	2994
ARGENT	8	135	26	559
IRAN	1	73	48	725
ISRAEL	11	212	46	764
JORDAN		12	17	177
SAUDIA	7	144	160	1491
A EMIR	13	140	64	675
JEMEN		1	18	170
INDIEN	18	272	65	932
THAIL	6	111	34	650
INDONE	3	82	22	490
MALAYS	8	165	42	847
SINGAP	6	150	65	1000
CHINA	52	757	154	2671
REPKOR	37	615	233	3218
JAPAN	241	2341	1076	10480
TAIWAN	60	461	178	2088
HONGK	23	429	101	2019
AUSTRL	26	507	150	2603

8481 30 10

RUECKSCHLAGKLAPP/-VENTIL F REIFEN USW

EINF	469*	1315*	2449*	6081*
EV				7
AUS LG		1		8
EU	420	1091	2272	5022
FRANKR	30	68	223	488
ITAL	159	256	709	1220
G BRIT	6	46	10	273
SPAN	94	273	333	984
OESTER	119	411	974	1970
SCHWZ	1	32	14	424
TAIWAN	32	109	48	156
AUSF	2118*	4772*	9553*	21820*
PV			7	21
EU	651	1646	3835	9115
FRANKR	77	236	812	1803
NIEDL	107	319	474	1316
ITAL	168	319	491	944
G BRIT	140	257	819	1505
DAENM	21	55	120	346
PORTUG	2	9	98	196
SPAN	7	41	97	322
SCHWED	21	59	311	700
FINNL	27	92	181	465
OESTER	33	114	209	751
BELGI	41	119	173	657
SCHWZ	22	50	121	290
TUERK	42	75	84	144
POLEN	90	205	387	955
SLOWEN	82	242	234	633
NIGERI	1	4	32	145
UGANDA	6	18	40	152
USA	870	1666	2810	5602
KANADA	11	20	290	490
MEXIKO	31	89	198	366
PANAMA			52	207
BRASIL	68	109	268	481
THAIL	14	46	97	294
CHINA	3	17	35	139
TAIWAN	19	70	131	450
AUSTRL	1	8	95	196

8481 30 91

AND RUECKSCHLAGKLAPP/VENTIL EIS/STAHL

EINF	1007*	2764*	5334*	12781*
EV	2	90	18	482
LV		52	5	121
AUS LG	1	9	8	89
EU	516	1613	2313	6658
FRANKR	311	785	1534	3972
NIEDL	63	181	136	381
ITAL	47	100	311	522
G BRIT	1	4	29	170
SPAN	65	470	203	1240
SCHWZ	11	224	72	1088
POLEN	124	176	422	486
SLOWEN	22	32	910	861
KROAT	23	22	337	181
USA	26	481	121	2560
CHINA	146	85	480	194
JAPAN	8	71	68	289
AUSF	1735*	6733*	5849*	27002*
EV	1	12	4	56
LV				10
PV			5	8
EU	977	3879	3314	14306
FRANKR	100	432	488	1994
NIEDL	171	904	513	2653
ITAL	200	685	724	2821
G BRIT	47	236	246	1128
DAENM	33	186	100	565
SPAN	36	181	153	896
SCHWED	75	235	193	732
FINNL	37	151	92	454
OESTER	198	512	485	1558
BELGI	49	261	221	1139
SCHWZ	29	158	181	950
TUERK	55	82	66	155
POLEN	41	214	200	680
TSCHE	111	90	205	424
RUMAEN	6	11	62	195
RUSSLD	54	95	130	327
AEGYPT	14	88	60	217
NIGERI		41	48	182
USA	68	251	414	1865
KANADA	108	297	229	624
MEXIKO	1	42	22	368
ARGENT	8	152	9	160
SAUDIA	37	409	77	746
KATAR			34	204
MALAYS	3	7	17	113
SINGAP	2	29	82	458
CHINA	29	69	73	280
REPKOR	8	67	596	1242
JAPAN	44	149	139	519
TAIWAN	21	78	179	259
HONGK	4	13	181	468
AUSTRL	9	38	113	350

8481 30 99

AND RUECKSCHLAGKLAPPEN U -VENTILE

EINF	814*	3768*	2767*	15651*
EV	2	87	36	540
LV				3
AUS LG	4	156	16	742
EU	332	1370	1173	5527
FRANKR	54	283	149	1071
ITAL	155	253	573	988
DAENM	11	89	128	677
SPAN	64	570	239	2392
SCHWZ	95	662	356	2834
POLEN	47	123	138	315
USA	94	984	404	4442
CHINA	161	139	413	342
JAPAN	25	441	136	1876
AUSF	509*	4624*	2212*	22537*
LV				9
PV	3	58	9	208
EU	384	3129	1592	15268
FRANKR	24	360	175	1904
NIEDL	18	213	130	1076
ITAL	45	569	233	2861
G BRIT	123	412	261	1886
DAENM	9	103	38	550
SPAN	53	626	258	2981
SCHWED	20	242	90	1235
FINNL	34	131	68	317
OESTER	28	234	172	1253
BELGI	18	132	121	768
SCHWZ	2	59	38	560
TSCHE	2	149	18	486
UNGARN	2	151	12	270
USA	33	392	108	1604
MEXIKO	25	97	98	1024
BRASIL	11	104	47	502
SAUDIA			14	178
JAPAN	5	123	23	603
AUSTRL	2	50	9	241

8481 40 10

UEBERDRUCK- SICHERHEITSVENTIL EIS/ST

EINF	906*	4863*	2047*	16650*
EV	2	37	8	288
LV		6	5	157
AUS LG	2	17	3	140
EU	119	1167	457	3909
FRANKR	5	47	51	453
NIEDL	18	291	106	1519
ITAL	29	351	95	646
G BRIT	47	355	117	775
OESTER	16	85	75	381
SCHWZ	59	1082	261	5354
TUERK	135	111	162	149
TSCHE	15	55	72	240
UNGARN	427	622	437	648
USA	88	1620	362	5037
KANADA	2	14	69	255
INDIEN	28	88	111	426
JAPAN	5	19	53	265
AUSF	1448*	10272*	5925*	41125*
LV			42	120
PV			1	57
EU	812	6451	3517	25396
FRANKR	107	1623	439	4758
NIEDL	184	1420	606	4348
ITAL	75	445	414	3603
G BRIT	78	444	395	2409
DAENM	80	438	290	1388
SPAN	39	276	161	1005
SCHWED	41	414	148	1142
FINNL	54	406	253	1785
OESTER	61	499	372	2727
BELGI	74	398	357	1808
NORWEG	4	19	77	249
SCHWZ	38	239	212	1735
TUERK	16	104	82	512
POLEN	14	71	63	510
TSCHE	10	92	72	507
UNGARN	30	99	158	591
RUMAEN	7	15	20	228
BULGAR	1	24	17	138
LIBYEN			28	229
AEGYPT		5	29	197
S AFR	11	42	43	289
USA	76	486	460	1953
KANADA			25	237
EL SAL	37	400	37	400
BRASIL	9	77	74	336
IRAN	22	744	32	913
ISRAEL	27	111	44	255
SAUDIA	10	152	30	323
KUWAIT	1	4	28	373
INDIEN	55	113	65	188
INDONE	163	288	159	325
MALAYS	10	26	108	217
CHINA	17	175	69	664
TAIWAN	15	112	138	1878
HONGK	2	32	27	254
AUSTRL	6	63	63	434

8481 40 90

AND UEBERDRUCK- U SICHERHEITSVENTILE

EINF	1028*	4371*	4052*	21671*
EV	1	167	1	458
LV	1	102	11	623
AUS LG	1	172	1	455
EU	487	1472	2292	10016
FRANKR	9	143	65	775
NIEDL	188	338	399	821
ITAL	150	276	421	900
G BRIT	15	180	60	528
IRLAND	1	211	5	911
DAENM		7	1127	5317
LUXEMB	104	177	106	185
SCHWZ	42	672	184	2881
TSCHE	76	309	409	1579
UNGARN	18	178	43	329
USA	96	1243	288	4976
KANADA	3	33	16	325
ISRAEL	22	97	32	153
CHINA	165	168	449	440
JAPAN	1	51	6	274
AUSF	1885*	12020*	8625*	55204*
EV		9		128
LV		83		370
PV	17	91	75	402
EU	1184	7320	5408	33505
FRANKR	255	1693	1157	7787
NIEDL	99	758	432	2946
ITAL	396	2047	1626	8472
G BRIT	140	873	732	4647
DAENM	75	321	282	1590
GRIECH	4	84	29	319
SPAN	50	307	223	1365
SCHWED	26	232	200	1571
FINNL	9	83	42	408
OESTER	74	531	382	2591
BELGI	49	325	187	1266
LUXEMB	4	27	95	328
NORWEG	7	55	56	392
SCHWZ	92	549	335	2203
TUERK	36	262	134	924
POLEN	29	201	159	926
TSCHE	42	233	256	1267
UNGARN	15	149	60	460
UKRAIN	1	41	12	124
RUSSLD	6	56	42	486
SLOWEN	44	72	204	217
AEGYPT			12	159
S AFR	38	265	186	1243
USA	109	889	445	3519
KANADA	9	51	29	291
BRASIL	21	226	84	806
IRAN	15	70	202	991
SAUDIA	3	28	21	145
A EMIR	37	96	69	293
INDIEN	3	27	13	223
THAIL	3	39	13	232
SINGAP	6	52	31	320
CHINA	20	90	61	344
REPKOR	69	352	241	1351
JAPAN	19	166	135	889
TAIWAN	1	14	24	182
HONGK	6	54	67	566
AUSTRL	24	268	101	1020

8481 80 11

SANITAER-MISCHARMATUREN

EINF	14653*	36470*	62267*	160648*
EV		6		29
LV		14		72
AUS LG			27	32
EU	10960	27799	46886	124544
FRANKR	71	380	866	3019
NIEDL	115	204	440	644
ITAL	5945	13261	29101	69518
G BRIT	129	326	555	1203
DAENM	276	2608	1907	12773
PORTUG	2063	5889	7109	20028
SPAN	592	240	1374	1844
SCHWED	24	82	577	1509

Wichtigste Ursprungs- und Bestimmungs-Laender	MAI	2000	JAN./MAI	2000
	dt = 100kg	1000 DM	dt = 100kg	1000 DM
OESTER	1686	4609	4790	13614
BELGI	52	131	155	373
SCHWZ	116	759	683	4242
TUERK	6	12	139	211
TSCHE	277	725	1047	3157
UNGARN	148	208	537	753
BULGAR	2618	5694	11390	23991
SLOWEN	11	29	139	266
JUGOSL	62	65	198	257
USA	4	51	35	315
ISRAEL	384	971	718	1892
INDIEN	47	71	164	231
CHINA	15	15	150	185
AUSF	22633*	88296*	106808*	418777*
LV				38
EU	16101	62802	75226	289295
FRANKR	3895	14626	18891	66694
NIEDL	2476	10771	11067	46681
ITAL	2601	9582	14806	52978
G BRIT	802	3664	3505	18504
DAENM	126	458	1503	5108
GRIECH	178	814	983	4126
PORTUG	269	868	1088	3622
SPAN	1832	6503	7439	26622
SCHWED	31	145	296	1051
FINNL	18	97	140	630
OESTER	1770	7459	7363	31750
BELGI	2073	7605	7845	30225
LUXEMB	28	183	292	1252
ISLAND	14	40	67	228
NORWEG	20	94	91	458
SCHWZ	140	807	688	4170
MALTA	16	59	69	234
TUERK	49	283	350	1472
LETTLD	17	68	111	531
LITAU	43	178	101	390
POLEN	185	920	1535	8795
TSCHE	190	723	706	2752
UNGARN	220	933	948	3406
BULGAR	10	44	82	318
UKRAIN	20	111	140	638
RUSSLD	441	2033	3187	12535
KASACH		3	18	105
SLOWEN	42	196	253	1145
KROAT	32	128	148	628
MAROKK	42	155	67	225
TUNES	14	52	93	407
LIBYEN	10	70	109	414
AEGYPT	216	787	471	1510
MAURIT	11	26	48	170
S AFR	27	113	118	665
NAMIB	2	12	78	244
USA	1133	6465	6089	35603
KANADA	73	277	290	1135
MEXIKO	18	102	37	221
ARGENT	2	7	31	165
ZYPERN	64	189	220	801
LIBAN	279	865	786	2694
SYRIEN	22	54	96	250
IRAN	1	7	46	191
ISRAEL	79	382	334	1636
JORDAN	95	242	209	593
SAUDIA	1330	2940	4485	9798
KUWAIT	121	336	782	2209
BAHRAI	138	310	356	807
KATAR	90	170	386	900
A EMIR	397	1230	2338	7478
OMAN	7	32	278	858
JEMEN	10	46	148	286
INDIEN	1	8	29	173
BANGLA	51	149	51	149
SRILAN	8	44	68	259
THAIL	28	86	148	415
SINGAP	141	648	684	2697
PHILIP	13	47	102	291
CHINA	98	331	396	2955
REPKOR	15	81	108	472
JAPAN	108	485	940	4082
TAIWAN	41	222	264	1090
HONGK	222	984	1152	4361
AUSTRL	57	350	559	2749
NEUSEE	59	268	263	1247
8481 80 19				
AND SANITAERARMATUREN				
EINF	5892*	11440*	25465*	46566*
EV		6		129
AUS LG		3		29
EU	4185	9433	16375	35310
FRANKR	487	1375	1751	4777
NIEDL	480	1280	1805	5007
ITAL	2484	4321	10285	16675
G BRIT	32	192	224	1024
DAENM	48	576	256	1989
SPAN	121	179	341	603
OESTER	492	1411	1579	4941
LIECHT	22	412	22	412
SCHWZ	59	544	237	1394
POLEN	831	226	2070	895
TSCHE	4	8	229	467
BULGAR		1	41	77
JUGOSL	588	480	2268	2039
USA	4	61	30	417
CHINA	168	190	3672	4624
JAPAN		1	16	214
TAIWAN	10	32	193	496
AUSF	3865*	12580*	17579*	55429*
LV				57
EU	2221	7898	10494	36934
FRANKR	349	1336	1662	5298
NIEDL	309	1127	1743	5778
ITAL	238	940	962	3762
G BRIT	91	276	455	1789
IRLAND	30	123	40	201
DAENM	105	248	264	1019
GRIECH	47	106	135	405
PORTUG	38	109	123	506
SPAN	143	510	629	2696
SCHWED	27	65	129	530
OESTER	527	2005	2970	9976
BELGI	245	810	1145	4242
LUXEMB	64	211	213	597
SCHWZ	393	778	1260	2994
TUERK	79	383	244	1017
LETTLD			171	220
POLEN	186	490	1361	3376
TSCHE	55	159	350	835
SLOWAK	48	123	48	123
UNGARN	74	201	183	623
RUSSLD	68	178	317	537
AEGYPT	35	155	61	221
S AFR	7	35	66	307
USA	35	196	188	915
LIBAN	19	56	102	299
ISRAEL	38	102	73	212
SAUDIA	233	528	621	1398
KUWAIT	14	38	133	276
A EMIR	113	206	536	1174
JEMEN	1	8	76	83
THAIL	2	7	69	214
SINGAP	57	256	97	542
CHINA	16	46	36	156
HONGK	4	31	79	260
AUSTRL	21	113	154	567
NEUSEE	17	65	103	371
8481 80 31				
THERMOSTATVENTIL F HEIZKOERP ZENTRALH				
EINF	1301*	4492*	6489*	24429*
EU	1268	4412	6275	24094
ITAL	207	303	802	1165
G BRIT		7	136	620
DAENM	1036	4047	4755	21547
SCHWED			53	264
OESTER	25	49	500	515
CHINA			127	136
AUSF	2642*	9516*	12016*	38276*
EU	1483	5628	8408	27056
FRANKR	158	518	1124	3274
NIEDL	637	2287	4997	14379
ITAL	20	77	89	321
G BRIT	103	439	409	1807
SCHWED	220	713	556	2100
OESTER	126	576	498	1903
BELGI	159	734	507	2290
LUXEMB	44	224	135	637
SCHWZ	47	178	246	958
TUERK	30	105	59	210
POLEN	565	1764	1646	4708
TSCHE	106	303	574	1595
SLOWAK	66	174	140	395
UNGARN	131	344	271	640
BULGAR			77	205
USA	22	171	126	606
CHINA	53	140	117	347
JAPAN	101	510	202	921
8481 80 39				
AND ARMATUR F HEIZKOERP V ZENTRALHEIZ				
EINF	1577*	1684*	10018*	9616*
EU	1489	1521	9358	8518
ITAL	1401	1482	9024	7894
OESTER		1	47	107
BELGI	2	4	169	291
SCHWZ	28	49	57	295
SLOWEN	1	5	44	283
CHINA	44	90	406	453
AUSF	1193*	3189*	5817*	15547*
EU	565	1670	3228	9078
FRANKR	34	150	345	1142
NIEDL	157	471	828	2497
ITAL	107	307	651	1665
G BRIT	49	155	179	521
DAENM	57	68	259	366
PORTUG		2	43	126
SPAN	18	74	128	443
FINNL	3	12	56	247
OESTER	76	227	382	1063
BELGI	32	92	172	469
SCHWZ	74	203	491	1545
POLEN	225	374	837	1671
TSCHE	47	118	167	363
RUSSLD	6	35	112	275
KASACH			60	112
KANADA	6	7	105	223
SAUDIA	18	86	19	88
KUWAIT	53	174	120	454
JAPAN	60	166	102	329
8481 80 51				
TEMPERATURREGELVENTILE				
EINF	331*	4090*	1590*	19883*
EV		23		97
LV				12
AUS LG		23		97
EU	243	692	864	5452
FRANKR	35	197	193	1139
ITAL	15	88	103	394
G BRIT	8	79	27	229
DAENM	122	167	370	672
SPAN	8	84	48	2510
SCHWED			41	243
SCHWZ	1	13	19	211
POLEN	12	84	48	303
UNGARN			31	168
USA	49	3168	270	12408
KANADA	26	108	273	931
AUSF	1561*	8867*	8555*	54266*
LV		227		1736
PV		26		66
EU	1143	6290	6340	34500
FRANKR	161	1004	990	5746
NIEDL	301	994	1202	4620
ITAL	136	715	1200	4648
G BRIT	103	1174	580	7146
DAENM	19	84	142	1041
GRIECH	9	71	86	460
PORTUG	8	39	34	229
SPAN	55	235	375	1665
SCHWED	85	430	318	1805
FINNL	77	368	532	2111
OESTER	86	457	394	2084
BELGI	100	497	480	2484
LUXEMB	2	217	5	383
NORWEG	8	42	48	164
SCHWZ	9	59	101	531
TUERK	15	167	162	5969
POLEN	29	182	225	1162
TSCHE	53	295	193	1013
SLOWAK	20	73	86	266
UNGARN	19	323	63	1417
BELARS			4	81
KROAT	9	116	11	133
S AFR	10	76	27	211
USA	32	281	257	1904
KANADA	7	35	69	466
BRASIL	3	38	54	269
KUWAIT	1	6	1	446
A EMIR	9	173	32	1285
CHINA	1	7	83	388
REPKOR	35	94	128	512
JAPAN	18	56	52	286
TAIWAN	57	141	165	399
HONGK	39	60	205	414
8481 80 59				
AND REGELVENTILE				
EINF	3466*	23293*	21839*	116046*
EV	183	3958	1363	18789
LV	1	149	13	881
PV	182	747	747	3093
AUS LG	53	1122	290	2359
EU	2123	11734	13127	64999
FRANKR	880	6608	4394	34996
NIEDL	35	89	1452	8224
ITAL	490	1100	4132	5859
G BRIT	20	354	89	1352
IRLAND			239	893
DAENM	5	34	305	1249
SPAN	356	2082	1009	5880
FINNL	76	520	578	2792
OESTER	165	631	564	1971
BELGI	67	241	306	1548
SCHWZ	241	623	1938	3096
POLEN	9	52	729	454
TSCHE	229	969	919	3683
SLOWAK	15	32	91	323
UNGARN			17	124
SLOWEN	15	90	104	385
JUGOSL	96	89	1051	892
USA	478	6216	2225	24659
KANADA	11	128	60	534
CHINA	28	35	108	163
JAPAN	143	3082	1251	15643
TAIWAN	57	96	100	167
NEUSEE		1	34	157
AUSF	5801*	49285*	23724*	188645*
EV	10	92	10	575
LV		182		610
PV	1	16	6	85
EU	3721	31134	12907	96749
FRANKR	616	4611	2002	14877
NIEDL	391	3717	2101	12411
ITAL	480	4531	1495	13647
G BRIT	227	1897	922	7692
IRLAND	4	89	59	588
DAENM	114	727	599	3699
GRIECH	41	291	132	1036
PORTUG	26	183	153	1115
SPAN	346	2625	1095	9091
SCHWED	659	6172	1254	12494
FINNL	141	1109	334	2725
OESTER	394	2694	1624	9601
BELGI	269	2407	1071	7380
LUXEMB	13	81	65	393
NORWEG	49	465	253	1598
SCHWZ	247	1775	1623	8801
TUERK	52	1985	251	11981
LITAU	9	51	45	241
POLEN	194	947	737	3157
TSCHE	59	845	332	4741
UNGARN	24	252	208	1141
RUMAEN	47	327	164	696
UKRAIN	1	13	121	1070
RUSSLD	19	221	128	1466
SLOWEN	5	74	34	364
B HERZ	21	312	21	315

Wichtigste Ursprungs- und Bestimmungs-Laender	MAI	2000	JAN./MAI	2000
	dt = 100kg	1000 DM	dt = 100kg	1000 DM
ALGER		1	12	421
LIBYEN	2	14	10	239
AEGYPT	7	98	42	714
NIGERI			12	132
S AFR	41	386	138	1452
USA	391	2885	1346	13657
KANADA	28	199	76	956
MEXIKO	57	433	153	1425
KOLUMB	1	7	23	113
BRASIL	93	950	347	3374
ARGENT	13	170	47	533
IRAN	1	16	143	1289
ISRAEL	16	162	81	847
SAUDIA	6	115	267	2449
A EMIR	6	55	156	1468
INDIEN	10	155	73	1186
THAIL	23	183	133	995
MALAYS	21	192	847	3150
SINGAP	97	923	241	2250
PHILIP	13	86	16	190
CHINA	133	1113	319	3132
REPKOR	46	357	401	2432
JAPAN	89	527	348	2512
TAIWAN	109	680	592	4170
HONGK	76	365	636	2858
AUSTRL	20	180	143	1150
8481 80 61				
SCHIEBER A GUSSEISEN				
EINF	9154*	6027*	32619*	21286*
EU	6036	4427	17103	13649
FRANKR	3954	2208	8358	4942
NIEDL	182	149	224	201
DAENM	2	1	1822	1383
SPAN	256	143	760	612
OESTER	1568	1850	5703	6288
NORWEG	528	378	2101	1658
POLEN	577	330	2006	1129
TSCHE	1488	620	8833	3812
RUMAEN	309	64	1604	324
KROAT	101	66	252	182
CHINA			338	142
AUSF	3481*	3532*	17059*	16615*
EU	1507	1428	5734	5912
FRANKR	876	764	2830	2482
NIEDL	190	178	553	624
ITAL	16	20	265	291
G BRIT	96	91	315	337
GRIECH	1	1	70	149
FINNL	35	76	97	126
OESTER	94	129	604	765
BELGI	113	76	597	562
LUXEMB			95	234
NORWEG	6	10	141	347
SCHWZ	823	821	2635	2822
POLEN	46	109	514	656
TSCHE	108	105	278	344
UNGARN	160	146	259	259
ALGER			66	79
TUNES	187	112	317	166
LIBYEN			1879	1634
TANSAN			196	161
USA	1	17	233	311
MEXIKO			197	118
KOLUMB	5	24	65	109
IRAN			695	804
SAUDIA	21	21	585	392
A EMIR	154	213	333	536
INDONE			265	531
CHINA	6	175	16	210
8481 80 63				
SCHIEBER A STAHL				
EINF	1692*	3281*	8352*	12248*
LV			150	140
EU	621	1514	2995	5330
FRANKR	111	378	474	1445
NIEDL	3	16	46	514
ITAL	292	470	2119	3425
SPAN	71	110	109	174
SCHWED	117	477	119	485
TSCHE	271	240	1583	1618
SLOWEN	26	39	208	343
KROAT	33	20	501	329
USA	15	765	250	1320
KANADA	24	60	237	475
CHINA	594	519	1858	1045
JAPAN	2	16	211	166
TAIWAN	1	3	76	183
AUSF	2407*	7245*	17103*	51846*
LV	9	35	9	35
PV	25	24	70	99
EU	1772	4593	9653	25844
FRANKR	217	465	1395	2836
NIEDL	110	353	1978	5860
ITAL	8	40	520	1318
G BRIT	226	438	1413	3792
IRLAND	19	156	19	156
DAENM	17	33	241	1152
GRIECH	17	84	35	216
SPAN	10	33	97	267
SCHWED	172	343	558	1610
FINNL	272	553	579	2019
OESTER	631	1901	1974	4813
BELGI	40	149	738	1540
NORWEG	8	23	136	421
SCHWZ	101	278	318	971
TUERK		6	377	5751

Wichtigste Ursprungs- und Bestimmungs-Laender	MAI	2000	JAN./MAI	2000
	dt = 100kg	1000 DM	dt = 100kg	1000 DM
POLEN	45	234	308	1223
TSCHE	70	405	97	497
UNGARN	40	193	268	878
RUMAEN			108	436
UKRAIN			171	559
RUSSLD	3	68	231	446
KASACH	49	60	248	740
NIGERI	41	435	58	671
S AFR			38	243
USA	81	187	904	2077
MEXIKO	5	11	98	351
BRASIL	4	5	895	1368
IRAN	21	127	30	146
ISRAEL	16	55	26	189
SAUDIA			39	311
A EMIR			515	1349
JEMEN			52	135
INDIEN	23	91	48	190
THAIL			23	154
VIETN			500	899
SINGAP		45	24	289
CHINA	5	27	715	2608
REPKOR			112	664
JAPAN	2	12	55	229
TAIWAN	47	174	52	235
HONGK			75	214
AUSTRL	12	44	449	714
8481 80 69				
SCHIEBER A AND STOFFEN				
EINF	522*	1008*	2739*	4841*
PV				40
AUS LG		1		2
EU	253	708	1300	3161
FRANKR	3	33	53	1032
ITAL	75	85	867	850
G BRIT	10	95	39	195
GRIECH			192	149
SCHWED	105	356	192	469
POLEN			228	176
TSCHE	262	235	547	615
THAIL			404	443
AUSF	361*	1536*	1343*	6307*
EU	189	993	576	3003
NIEDL	80	308	202	1034
ITAL	3	13	17	124
G BRIT	37	143	98	445
SCHWED	12	200	67	508
OESTER	11	37	59	269
BELGI	28	215	44	323
SCHWZ	9	37	56	334
POLEN	24	77	42	164
BULGAR			64	325
RUSSLD	2	8	33	174
USA	2	35	82	711
BRASIL	18	108	18	111
IRAN			107	109
SAUDIA	7	33	58	150
INDIEN			27	163
8481 80 71				
ANDERE VENTILE AUS GUSSEISEN				
EINF	750*	2052*	3371*	9403*
AUS LG				2
EU	225	1380	1449	6671
FRANKR	57	968	519	4703
DAENM	32	123	240	887
SCHWED	6	19	236	209
FINNL	22	32	105	151
SCHWZ	4	64	21	430
POLEN	45	22	847	597
SLOWEN	277	308	377	426
KROAT	134	71	299	191
USA	8	63	59	376
JAPAN	10	56	44	232
AUSF	6982*	11204*	26011*	40037*
PV			18	57
EU	4480	7184	16688	25117
FRANKR	579	992	1773	3139
NIEDL	977	1437	3511	4836
ITAL	1256	1816	5509	7070
G BRIT	173	416	723	1674
DAENM	126	204	524	924
GRIECH	80	305	221	680
PORTUG	35	65	208	315
SPAN	161	257	746	1332
SCHWED	73	211	260	565
FINNL	119	160	328	489
OESTER	365	523	1110	1628
BELGI	412	663	1409	2046
LUXEMB	124	135	364	410
SCHWZ	134	308	427	1004
TUERK	272	288	462	575
POLEN	176	239	544	1065
TSCHE	124	167	381	508
SLOWAK	36	82	42	121
RUMAEN	61	168	254	738
BULGAR	20	27	44	125
KASACH	17	75	17	75
TURKM			15	94
SLOWEN	11	12	47	226
AEGYPT		5	96	235
TANSAN	63	233	121	328
S AFR	65	51	149	188
USA	13	77	158	639
KANADA	39	280	55	331
KUWAIT	27	87	27	87

Wichtigste Ursprungs- und Bestimmungs-Laender	MAI	2000	JAN./MAI	2000
	dt = 100kg	1000 DM	dt = 100kg	1000 DM
KATAR			93	281
A EMIR			139	391
THAIL	71	75	477	487
MALAYS	59	118	177	222
SINGAP	27	77	153	280
CHINA	156	286	374	811
REPKOR	101	90	738	682
TAIWAN	635	611	2699	2928
HONGK	173	216	379	566
8481 80 73				
ANDERE VENTILE AUS STAHL				
EINF	1310*	13112*	7565*	62504*
EV	57	2695	236	15667
LV		1	19	266
AUS LG	7	1646	61	9925
EU	557	5449	3191	25101
FRANKR	160	1604	891	9079
NIEDL	26	166	223	982
ITAL	45	130	419	1784
G BRIT	16	182	81	1075
IRLAND	18	393	83	949
DAENM	116	749	306	2228
PORTUG	10	64	46	241
SPAN	132	1613	585	5761
SCHWED	7	99	45	427
FINNL		6	196	295
OESTER	24	356	163	1764
BELGI	2	25	29	362
SCHWZ	36	757	468	2570
TUERK	52	40	273	329
POLEN	22	64	316	404
TSCHE	94	156	418	353
SLOWEN	10	26	428	854
USA	192	5437	771	26563
KANADA	21	122	98	518
BRASIL	10	74	56	484
CHINA	62	49	308	234
JAPAN	69	516	450	3398
TAIWAN	105	218	416	800
AUSTRL	7	33	39	272
AUSF	5605*	26619*	21202*	122922*
EV	2	39	11	194
LV			5	115
PV	3	7	31	89
EU	2586	13074	10303	56008
FRANKR	347	1737	1337	7872
NIEDL	416	1940	1376	7232
ITAL	256	1421	1335	5368
G BRIT	205	1566	974	6796
IRLAND	11	83	198	2119
DAENM	200	1589	915	7281
GRIECH	27	80	164	820
PORTUG	62	158	146	380
SPAN	183	888	854	4090
SCHWED	102	486	474	2482
FINNL	252	716	633	2226
OESTER	260	1138	813	4258
BELGI	263	1262	1059	4962
NORWEG	32	202	185	1203
SCHWZ	126	1052	579	4394
TUERK	41	349	235	6955
LITAU	3	17	35	173
POLEN	300	1232	1385	6017
TSCHE	46	250	163	951
SLOWAK	9	59	78	440
UNGARN	18	188	189	1281
RUMAEN	15	65	148	642
RUSSLD	22	207	199	1189
LIBYEN	3	87	74	522
AEGYPT	15	220	26	272
NIGERI	8	295	8	326
ANGOLA	1	56	3	174
S AFR	46	395	203	1488
USA	277	2003	1634	9960
KANADA	11	96	184	2034
MEXIKO	30	376	428	3036
BRASIL	58	395	137	1119
SYRIEN		2	18	243
IRAN	1103	724	1183	1029
ISRAEL	24	184	124	1005
KUWAIT	39	356	47	455
KATAR	175	405	195	490
A EMIR	2	51	61	1041
INDIEN	8	117	120	968
THAIL	18	52	117	498
MALAYS	19	75	77	303
SINGAP	17	209	88	707
PHILIP	7	44	19	180
CHINA	146	1014	536	4125
REPKOR	14	54	453	1476
JAPAN	70	919	409	4113
TAIWAN	171	643	737	2908
HONGK	32	288	256	1565
AUSTRL	37	332	212	1334
8481 80 79				
ANDERE VENTILE AUS ANDEREN STOFFEN				
EINF	5296*	29072*	22897*	128751*
EV	58	701	398	3879
LV	2	140	14	387
PV	60	236	211	897
AUS LG	9	411	455	3166
EU	2470	12248	10625	53611
FRANKR	927	5455	4516	25798
NIEDL	13	95	128	714
ITAL	558	758	2730	4249
G BRIT	179	1857	403	5459
IRLAND		7	8	191

Wichtigste Ursprungs- und Bestimmungs-Laender	MAI 2000 dt = 100kg	MAI 2000 1000 DM	JAN./MAI 2000 dt = 100kg	JAN./MAI 2000 1000 DM
DAENM	301	2399	1383	10491
SPAN	27	69	107	296
SCHWED	126	672	536	3287
OESTER	19	333	221	1943
LUXEMB	308	588	516	1009
NORWEG		1	289	357
LIECHT	31	860	116	2912
SCHWZ	962	5723	4536	28125
TUERK	104	150	148	202
POLEN	29	39	248	286
TSCHE	258	590	2104	4515
UNGARN		2	41	204
USA	481	5412	2183	22358
ISRAEL	3	19	14	246
INDIEN	33	150	161	615
CHINA	700	677	1121	1095
JAPAN	171	2937	1108	13138
TAIWAN	41	74	92	223
AUSTRL		15	19	103
AUSF	8456*	37206*	30005*	140461*
LV		171		318
PV	3	33	11	106
EU	5420	26739	21127	93838
FRANKR	1588	5449	5070	19787
NIEDL	820	3643	2701	14349
ITAL	338	2943	2139	12635
G BRIT	323	2532	1709	9188
IRLAND	21	182	72	610
DAENM	192	1550	622	4545
GRIECH	110	319	451	1551
PORTUG	21	131	174	977
SPAN	287	1947	1138	6440
SCHWED	361	2060	977	5720
FINNL	157	741	459	2106
OESTER	619	2638	1605	7875
BELGI	1674	2555	3956	7840
NORWEG	27	205	105	726
SCHWZ	277	1490	1224	6663
TUERK	275	986	680	2626
ESTLO	34	97	63	196
POLEN	258	670	1019	2945
TSCHE	64	260	862	1651
UNGARN	118	230	435	1133
RUMAEN	8	39	35	141
BULGAR	42	120	136	348
UKRAIN	41	84	45	123
RUSSLD	13	289	103	704
SLOWEN	39	138	267	808
KROAT	9	119	28	309
S AFR	11	81	73	514
USA	167	2094	957	11775
KANADA	28	305	167	1253
MEXIKO	10	118	26	357
BRASIL	15	184	63	782
ARGENT	3	40	419	434
ISRAEL	51	152	241	945
SAUDIA	14	63	127	447
A EMIR	17	84	74	352
OMAN	73	97	152	199
INDIEN	3	53	49	381
INDONE	1	16	9	201
MALAYS	8	53	20	444
SINGAP	42	438	158	1504
CHINA	20	105	191	1092
REPKOR	29	166	110	722
JAPAN	36	441	139	1618
TAIWAN	128	265	186	676
HONGK	25	177	106	710
AUSTRL	20	182	117	1066
8481 80 81				
KUGEL- KEGEL- U ZYLINDERHAEHNE				
EINF	11042*	33194*	46844*	141616*
EV		12		90
LV			9	320
AUS LG	2	102	4	307
EU	7683	26051	35617	115414
FRANKR	280	1163	1692	6172
NIEDL	81	148	718	1727
ITAL	6664	22848	30338	99944
G BRIT	15	75	105	463
IRLAND	206	490	425	970
DAENM	46	153	283	987
SPAN	259	579	1231	2633
SCHWED	10	109	128	387
FINNL	32	97	429	919
OESTER	85	367	242	1078
SCHWZ	114	791	655	3306
POLEN	5	6	103	125
TSCHE	119	115	540	665
UNGARN	376	546	721	1090
SLOWEN	185	361	1128	1715
KROAT			68	212
USA	124	1533	454	6455
ISRAEL	49	204	267	897
INDIEN	49	47	237	196
MALAYS			2	182
CHINA	1608	1579	3919	3546
REPKOR	16	23	268	374
JAPAN	14	100	39	378
TAIWAN	673	1794	2690	6793
AUSF	9844*	31397*	39030*	132466*
EV			1	35
LV	11	204	11	204
PV			8	5
EU	4660	17171	17440	58632
FRANKR	838	3072	3209	10483
NIEDL	550	2004	2636	8732
ITAL	471	1878	2399	8629
G BRIT	376	1307	1302	4877
IRLAND	80	250	192	736

Wichtigste Ursprungs- und Bestimmungs-Laender	MAI 2000 dt = 100kg	MAI 2000 1000 DM	JAN./MAI 2000 dt = 100kg	JAN./MAI 2000 1000 DM
DAENM	71	303	407	1581
GRIECH	21	133	101	521
PORTUG	17	70	107	626
SPAN	149	672	563	1926
SCHWED	145	544	1016	3953
FINNL	100	500	340	1818
OESTER	856	2886	2965	8950
BELGI	467	2331	1651	6654
LUXEMB	499	1221	552	1446
NORWEG	78	366	1166	6956
SCHWZ	907	2230	2444	6726
TUERK	46	192	281	1107
LITAU	36	100	48	163
POLEN	1073	2242	1741	5902
TSCHE	144	756	1906	5884
SLOWAK	34	121	130	486
UNGARN	40	222	247	1345
RUMAEN	33	113	172	383
RUSSLD	24	109	1746	4314
KASACH	109	118	239	208
USBEK		2	42	114
SLOWEN	76	120	290	660
JUGOSL	22	101	48	167
ALGER	288	948	326	1086
LIBYEN	6	28	255	533
AEGYPT			631	1781
ANGOLA	259	880	259	880
S AFR	16	68	91	424
USA	510	1666	2469	9902
MEXIKO	67	510	111	719
TRINID	11	204	73	1021
BRASIL	27	60	205	582
IRAN	1	18	688	2791
ISRAEL	35	108	215	1155
JORDAN	1	7	33	161
SAUDIA	407	369	2342	5758
KUWAIT	39	75	302	523
KATAR	181	149	513	1016
A EMIR	58	107	313	626
JEMEN	95	40	235	115
THAIL	1	5	39	188
MALAYS	139	730	185	1210
SINGAP	20	59	186	757
CHINA	25	96	121	566
REPKOR	44	120	124	604
JAPAN	89	394	387	1882
TAIWAN	39	200	205	2279
HONGK	56	111	207	778
AUSTRL	45	113	143	501
8481 80 85				
KLAPPEN				
EINF	2335*	3860*	6281*	13534*
EV			2	64
LV		48	1	244
PV	4	15	10	41
EU	1492	2842	3747	8836
FRANKR	11	87	65	588
NIEDL	1258	2111	2929	5608
ITAL	50	197	330	959
G BRIT	71	157	116	419
SCHWED	33	3	83	394
OESTER	24	223	65	495
SCHWZ	7	97	65	551
TUERK	18	20	190	195
POLEN	28	51	207	468
KROAT	158	88	162	90
USA	25	184	191	1677
INDIEN	123	116	479	430
CHINA	342	320	620	536
AUSF	5047*	16387*	24534*	72974*
LV				17
PV			49	136
EU	2374	6561	10678	30080
FRANKR	271	718	1349	3472
NIEDL	418	1305	1551	4707
ITAL	178	413	835	2213
G BRIT	481	586	1643	2685
IRLAND	8	69	50	262
DAENM	105	537	434	2244
GRIECH	58	211	238	991
PORTUG	87	65	675	642
SPAN	34	145	227	628
SCHWED	121	380	666	1861
FINNL	52	158	223	557
OESTER	365	1256	1738	6395
BELGI	184	675	993	3192
NORWEG	104	340	526	1685
SCHWZ	247	966	1014	3387
TUERK	7	59	191	427
POLEN	736	1639	2197	5458
TSCHE	19	134	200	1081
SLOWAK	1	4	79	1123
UNGARN	56	295	236	937
RUMAEN	57	162	146	347
RUSSLD	80	160	184	831
KASACH	4	52	13	154
USBEK			17	121
SLOWEN	32	85	52	157
KROAT	18	60	175	320
JUGOSL	3	94	6	104
ALGER	8	119	17	138
AEGYPT	1	8	172	526
NIGERI	35	43	527	758
S AFR	32	335	128	746
USA	119	426	1225	3155
KANADA	3	21	66	535
MEXIKO	6	31	39	320
KOLUMB			355	565
VENEZU	3	24	33	297
PERU			20	90
CHILE	79	133	111	198
IRAN	10	110	358	620
ISRAEL	68	164	463	808

Wichtigste Ursprungs- und Bestimmungs-Laender	MAI 2000 dt = 100kg	MAI 2000 1000 DM	JAN./MAI 2000 dt = 100kg	JAN./MAI 2000 1000 DM
SAUDIA	133	255	514	1737
KATAR	73	305	182	544
A EMIR	5	21	1118	3330
INDIEN			591	1035
VIETN	8	36	244	450
INDONE	2	12	346	965
MALAYS	100	609	124	727
SINGAP	5	27	77	292
CHINA	279	1576	1008	4348
REPKOR	43	259	164	614
JAPAN	1	4	32	348
TAIWAN	125	894	250	1242
HONGK	4	20	121	702
AUSTRL	4	18	118	366
NEUSEE			24	202
8481 80 87				
MEMBRANARMATUREN				
EINF	1943*	6110*	5675*	25662*
EU	1903	5240	5374	20571
FRANKR	131	274	288	679
NIEDL	1	15	30	442
ITAL	1006	1771	2712	6764
G BRIT	9	159	45	828
SPAN	56	114	217	1821
BELGI	1	18	57	1547
LUXEMB	699	2886	2020	8453
SCHWZ	20	284	80	1131
POLEN			138	337
USA	7	547	54	3451
AUSF	805*	3887*	3227*	19431*
EU	521	2003	2104	11442
FRANKR	82	399	422	2894
NIEDL	45	187	233	1181
ITAL	142	367	451	1641
G BRIT	27	182	135	985
DAENM	8	41	74	637
SPAN	23	204	185	1019
SCHWED	27	113	92	688
FINNL	3	20	26	182
OESTER	22	125	146	1016
BELGI	103	302	284	1033
SCHWZ	35	326	129	1173
TUERK	4	24	17	445
POLEN	6	75	37	366
TSCHE	7	37	53	275
BULGAR			5	95
USA	53	206	207	1104
KANADA	20	96	45	217
VENEZU	6	25	31	149
BRASIL	2	13	7	103
IRAN	11	84	11	131
INDIEN	9	164	15	217
SINGAP	31	112	92	420
CHINA	2	40	69	548
JAPAN	17	153	38	349
TAIWAN	7	49	58	441
8481 80 99				
AND ARMATUREN U AEHNL APPARATE				
EINF	8649*	25490*	40860*	116538*
EV	120	669	516	3058
LV	7	136	8	264
AUS LG		18		34
EU	5139	11510	27098	57488
FRANKR	108	476	744	3670
NIEDL	350	963	1020	3756
ITAL	3735	6736	20729	35834
G BRIT	36	323	412	3991
IRLAND	22	712	22	720
DAENM	267	612	1120	2519
SPAN	29	59	273	896
SCHWED	13	174	169	665
OESTER	163	318	634	2062
BELGI	24	105	421	914
LUXEMB	392	1032	1658	2404
NORWEG	24	150	25	164
SCHWZ	1700	6949	5317	34998
TUERK	44	55	118	174
POLEN	538	2061	1777	6095
TSCHE	409	788	1343	2735
SLOWAK	1	2	28	156
UNGARN	14	72	152	590
SLOWEN	207	449	782	1833
USA	183	1796	812	7582
MEXIKO	56	90	147	291
CHINA	4	5	479	387
JAPAN	105	1345	339	2851
TAIWAN	28	48	275	484
AUSF	5423*	29602*	24207*	123816*
EV	13	56	20	110
LV	1	5	23	111
PV			5	43
EU	2927	15758	14147	69984
FRANKR	591	2061	3477	12712
NIEDL	414	1994	1646	8152
ITAL	258	2042	1297	10913
G BRIT	288	2336	1637	8437
IRLAND	6	34	77	1039
DAENM	52	279	311	1589
GRIECH	81	338	267	1002
PORTUG	39	223	150	978
SPAN	302	2188	836	4906
SCHWED	87	481	433	2341
FINNL	22	138	150	1166
OESTER	383	1885	1846	8703
BELGI	391	1669	1946	7631
LUXEMB	13	90	74	415

Wichtigste Ursprungs- und Bestimmungs-Laender	MAI 2000 dt = 100kg	MAI 2000 1000 DM	JAN./MAI 2000 dt = 100kg	JAN./MAI 2000 1000 DM
NORWEG	14	154	115	923
SCHWZ	367	2016	1579	8779
TUERK	323	652	896	3159
LETTLD	7	32	170	459
POLEN	291	1177	1564	5646
TSCHE	226	1062	557	3120
SLOWAK	23	127	53	344
UNGARN	67	413	412	1877
RUMAEN	68	344	151	821
BULGAR	3	19	84	398
UKRAIN	76	71	148	380
RUSSLD	211	507	683	1812
SLOWEN	33	123	165	695
KROAT	5	48	23	239
AEGYPT	10	34	97	497
NIGERI			4	173
S AFR	35	285	129	1038
USA	172	1813	878	7763
KANADA	70	1859	186	2568
GUATEM			109	111
BRASIL	82	317	157	1040
CHILE	7	58	31	234
ARGENT	2	13	31	231
IRAN	14	150	90	551
ISRAEL	75	422	115	691
SAUDIA	21	223	216	941
A EMIR	4	42	53	370
INDIEN	13	115	39	336
THAIL	5	23	23	133
INDONE	4	38	24	268
MALAYS	7	98	32	365
SINGAP	7	82	51	517
CHINA	9	174	76	644
REPKOR	3	123	18	353
JAPAN	35	161	99	1006
TAIWAN	97	134	316	1241
HONGK	8	114	89	490
AUSTRL	11	90	95	787
8481 90 00				
TEILE V ARMATUREN U AEHNL APPARÄTEN				
EINF	39250*	62188*	188159*	310229*
EV	63	951	397	5224
LV		99	366	1728
PV	10	30	41	57
AUS LG	7	126	83	1357
EU	20176	29734	89710	153828
FRANKR	6315	6078	23747	37626
NIEDL	2205	1931	8186	8848
ITAL	5087	7712	28839	41777
G BRIT	422	1329	1728	7835
IRLAND	5	20	29	845
DAENM	705	2227	3851	10793
GRIECH	130	340	653	975
PORTUG	43	104	158	477
SPAN	2220	2858	9136	12057
SCHWED	199	1123	931	5589
FINNL	24	72	54	358
OESTER	2147	4618	9067	20689
BELGI	472	1144	2519	5250
LUXEMB	202	178	812	709
NORWEG	49	116	62	220
SCHWZ	2042	8067	10767	36425
TUERK	208	361	2596	2244
POLEN	4457	3765	22498	16918
TSCHE	3970	3300	18425	17460
SLOWAK	410	344	1378	1389
UNGARN	2312	3215	10741	16205
RUMAEN	71	61	631	246
BULGAR	46	127	199	471
RUSSLD	78	54	276	237
SLOWEN	273	561	2627	3178
KROAT	14	56	148	325
USA	691	5370	4226	25497
KANADA	66	348	112	718
BRASIL	278	420	1345	2090
ISRAEL	46	97	242	553
A EMIR			102	1003
INDIEN	263	328	2581	2996
THAIL	1135	1472	5843	9593
PHILIP	4	140	14	528
CHINA	1424	1201	7296	6321
REPKOR	349	948	1289	3622
JAPAN	62	536	208	1935
TAIWAN	727	1424	3182	5105
HONGK	8	11	284	299
AUSF	24349*	58920*	112802*	385051*
EV	25	89	63	449
LV	53	215	216	1720
PV	338	1352	958	4307
EU	10459	44052	48008	182110
FRANKR	2715	7147	11315	33780
NIEDL	1388	5702	5916	22412
ITAL	1311	5332	6301	25345
G BRIT	988	9750	4332	23756
IRLAND	52	271	159	1054
DAENM	727	2251	3324	11019
GRIECH	40	230	235	1155
PORTUG	443	1643	2487	8383
SPAN	535	2373	2502	10522
SCHWED	195	1226	1098	6072
FINNL	455	1326	1491	5715
OESTER	996	3931	5983	20421
BELGI	513	2529	2034	10781
LUXEMB	101	339	731	1695
NORWEG	40	170	370	1479
SCHWZ	1253	3544	5713	17525
MALTA	7	107	49	487
MARINO	35	184	36	164
TUERK	102	701	476	2704
LITAU	20	56	184	356
POLEN	1298	2565	6807	15195
TSCHE	4001	5131	19044	22535
SLOWAK	47	138	344	424

Wichtigste Ursprungs- und Bestimmungs-Laender	MAI 2000 dt = 100kg	MAI 2000 1000 DM	JAN./MAI 2000 dt = 100kg	JAN./MAI 2000 1000 DM
UNGARN	1324	2245	6364	11609
RUMAEN	3	15	67	421
BULGAR	531	1497	2198	6034
UKRAIN	8	34	41	480
RUSSLD	79	298	431	1825
KASACH	40	553	341	2608
SLOWEN	9	20	126	344
KROAT			13	143
ALGER	3	106	4	145
TUNES	5	26	76	185
LIBYEN	4	63	18	569
AEGYPT	196	669	436	1829
NIGERI	3	201	24	476
ANGOLA			2	265
S AFR	25	168	294	1452
USA	2346	13197	9257	61375
KANADA	216	651	784	2523
MEXIKO	665	3068	1929	8532
TRINID			5	159
VENEZU	43	65	147	878
BRASIL	148	563	735	2755
CHILE	21	53	149	363
ARGENT	24	129	107	537
LIBAN	2	20	21	246
IRAN	52	1189	79	2033
ISRAEL	7	105	137	632
SAUDIA	35	250	286	1955
KUWAIT	5	849	40	1214
BAHRAI	7	35	33	154
KATAR	1	95	35	325
A EMIR	75	368	455	2278
JEMEN		6	3	139
PAKIST			7	142
INDIEN	88	503	292	2322
THAIL	144	361	861	2231
INDONE	2	88	11	199
MALAYS	28	302	182	1674
SINGAP	83	469	240	2161
PHILIP	5	84	31	609
CHINA	285	893	3020	3758
REPKOR	37	524	289	2809
JAPAN	287	938	1115	4587
TAIWAN	153	712	230	1974
HONGK	13	190	259	1482
AUSTRL	61	473	267	1786
NEUSEE	6	46	70	352
8482 10 10				
KUGELLAGER GROESST AEUSS DURCHM <30MM				
EINF	4126*	24917*	20550*	113584*
EV	1	147	39	1252
LV		42		366
PV	14	428	80	2213
AUS LG	396	3690	2017	17194
EU	2214	13320	12212	61279
FRANKR	110	862	544	3946
NIEDL	9	74	586	415
ITAL	1042	3166	5780	16372
G BRIT	516	5518	2215	20725
PORTUG	76	451	508	2702
SPAN	319	2721	1804	15413
OESTER	100	226	635	770
BELGI	42	287	124	822
NORWEG	1	10	12	115
SCHWZ	34	1052	274	5065
TUERK	123	153	367	455
POLEN	23	102	34	128
TSCHE	58	709	285	2975
SLOWAK	21	57	189	547
RUMAEN	19	86	129	208
RUSSLD	28	46	278	355
USA	122	1075	512	5742
KANADA	88	251	530	1322
THAIL	53	980	346	4574
SINGAP	23	436	128	2066
CHINA	853	1951	2726	6685
REPKOR	3	21	128	326
JAPAN	348	4267	1518	19055
TAIWAN	72	296	592	2078
AUSF	2148*	15413*	10294*	72188*
PV	80	845	94	1065
EU	1258	6397	6355	36854
FRANKR	158	986	1191	7549
NIEDL	146	654	680	3513
ITAL	250	1241	1297	7537
G BRIT	273	1533	870	5741
IRLAND	72	96	379	478
DAENM	20	208	89	1029
GRIECH	2	15	56	200
PORTUG	21	102	84	403
SPAN	155	550	963	3828
SCHWED	18	207	88	1478
FINNL	4	35	30	329
OESTER	112	487	362	2858
BELGI	26	274	284	1870
SCHWZ	91	2129	517	8654
TUERK	14	136	48	455
ESTLD	13	69	40	218
LETTLD	14	75	24	136
LITAU	9	53	64	291
POLEN	29	177	176	1118
TSCHE	104	772	484	3143
SLOWAK	59	369	407	2462
UNGARN	125	1004	210	1588
RUMAEN	4	49	188	250
BULGAR	13	85	43	294
UKRAIN	22	134	45	239
BELARS	18	103	24	157
RUSSLD	16	87	47	289
SLOWEN	70	562	491	3478
KROAT	18	124	75	496
USA	54	1432	265	5470
MEXIKO	9	78	30	276
BRASIL	34	378	127	1435

Wichtigste Ursprungs- und Bestimmungs-Laender	MAI 2000 dt = 100kg	MAI 2000 1000 DM	JAN./MAI 2000 dt = 100kg	JAN./MAI 2000 1000 DM
IRAN	2	26	163	148
A EMIR		2	38	99
INDIEN	4	77	12	237
SINGAP	17	100	56	546
REPKOR	22	193	62	569
JAPAN	4	179	24	703
TAIWAN	2	36	6	264
HONGK	6	89	25	336
8482 10 90				
KUGELLAGER GROESST AEUSS DURCHM >30MM				
EINF	50654*	122936*	188632*	481931*
EV	110	947	419	5332
LV		568	[illegible]	1989
AUS LG	5635	13194	287[illegible]	67441
EU	26685	74606	94476	285012
FRANKR	4339	8870	21209	40837
NIEDL	2139	2490	4710	10386
ITAL	5136	20002	20889	93204
G BRIT	8904	21736	20153	52139
PORTUG	1406	3352	7150	18361
SPAN	43	120	197	502
SCHWED	225	783	1083	3696
OESTER	4420	16888	18184	63264
BELGI	69	332	843	2422
SCHWZ	194	1753	868	6524
TUERK	148	244	1436	1937
LITAU			92	323
POLEN	1586	1642	5538	6342
TSCHE	474	687	2964	3562
SLOWAK	834	3156	2801	10839
UNGARN	558	556	2911	2855
RUMAEN	1421	1281	4871	4642
BULGAR	128	125	236	205
RUSSLD	2151	1176	9600	4871
JUGOSL	22	42	149	253
S AFR	90	217	440	1080
USA	627	5420	2972	24736
KANADA	339	1051	2262	6359
MEXIKO	7	18	57	137
BRASIL	129	382	728	2754
THAIL	8	106	22	443
MALAYS	322	373	1589	1837
SINGAP	8	17	46	163
CHINA	3413	5030	13132	18362
REPKOR	1840	2551	7437	9988
JAPAN	8804	21091	30480	82912
TAIWAN	843	1325	3102	5306
AUSF	36670*	105547*	160286*	464173*
EV	2	8	4	25
LV				18
PV	65	144	279	701
EU	26130	69586	112736	306256
FRANKR	5093	15683	18119	56141
NIEDL	1837	5163	7410	20576
ITAL	4893	10791	22580	54192
G BRIT	2215	7200	10059	35804
IRLAND	51	93	105	335
DAENM	1564	3013	7534	15252
GRIECH	210	599	941	2719
PORTUG	443	1135	2097	5420
SPAN	2409	6450	12041	32322
SCHWED	797	2535	4848	13135
FINNL	495	1550	2610	7202
OESTER	2201	6086	7756	22719
BELGI	3902	9212	16574	40160
LUXEMB	20	76	62	259
NORWEG	95	505	503	2435
LIECHT	25	202	116	973
SCHWZ	939	4492	3468	18408
TUERK	394	1281	1414	4557
LETTLD	34	133	131	391
LITAU	55	200	132	438
POLEN	305	766	1276	3926
TSCHE	375	1329	1727	6219
SLOWAK	187	522	887	2845
UNGARN	288	823	1326	3786
RUMAEN	379	862	1351	2869
BULGAR	140	476	727	2222
UKRAIN	14	120	84	455
BELARS	11	95	41	282
RUSSLD	154	698	573	2715
KASACH	37	167	62	313
SLOWEN	251	660	1239	3330
KROAT	134	476	588	2038
B HERZ	69	231	170	583
JUGOSL	121	265	376	994
MAROKK	8	31	93	341
ALGER	100	255	345	938
TUNES	4	21	51	213
AEGYPT	50	147	147	516
NIGERI	11	51	45	181
AETHIO			436	336
S AFR	543	956	2215	3718
USA	1274	5297	6824	31403
KANADA	284	1164	978	4797
MEXIKO	196	926	613	2979
KOLUMB	4	22	63	243
VENEZU	41	116	155	478
BRASIL	592	1549	3153	8025
CHILE	57	143	278	640
ARGENT	147	417	562	1540
SYRIEN	38	19	1025	409
IRAN	17	62	259	800
ISRAEL	31	218	192	1107
SAUDIA	73	275	190	753
KUWAIT	28	66	75	274
BAHRAI		4	57	137
A EMIR	176	323	859	1769
PAKIST	78	169	661	1345
INDIEN	220	670	948	2738
THAIL	13	37	83	261
SINGAP	1001	3205	4551	14099
CHINA	206	664	718	2488

Wichtigste Ursprungs- und Bestimmungs-Laender	MAI	2000	JAN./MAI	2000
	dt = 100kg	1000 DM	dt = 100kg	1000 DM
REPKOR	532	1387	2154	4789
JAPAN	157	835	792	3226
TAIWAN	76	412	412	1765
HONGK	129	290	375	1122
AUSTRL	108	403	838	2003
NEUSEE	22	71	136	279
8482 20 00				
KEGELROLLENLAGER USW				
EINF	22966*	39884*	97327*	165631*
EV	1425	1854	3894	5451
LV	2	4	13	35
AUS LG	3365	8684	22318	32325
EU	12573	22002	50624	99502
FRANKR	4572	9168	19948	41288
ITAL	1027	1543	3235	5279
G BRIT	2601	4869	8417	21901
PORTUG	86	286	336	1181
SPAN	26	95	166	433
FINNL			557	1881
OESTER	3869	5237	15078	23945
BELGI	383	780	1829	3460
SCHWZ	5	24	46	214
POLEN	1972	2347	7924	9419
SLOWAK	237	309	733	880
UNGARN	780	954	3088	3458
RUMAEN	737	552	2266	1937
RUSSLD	251	146	829	451
USA	1621	5705	4018	15468
BRASIL	281	442	767	1198
ISRAEL			101	166
INDIEN	57	86	245	340
CHINA	584	1150	2283	4761
REPKOR	93	88	343	274
JAPAN	3686	5861	23694	26812
AUSTRL	32	119	95	307
AUSF	28205*	58236*	124857*	260213*
EV	6	9	18	36
EU	19202	38032	87144	173334
FRANKR	2586	4776	13099	23125
NIEDL	289	907	1138	3496
ITAL	2829	5498	13860	28194
G BRIT	1992	4699	9132	21028
IRLAND	20	70	81	310
DAENM	68	227	399	1229
GRIECH	87	290	450	1536
PORTUG	34	167	201	776
SPAN	1510	3955	6049	15658
SCHWED	4909	8685	21761	38717
FINNL	318	717	1459	3243
OESTER	1491	2387	6123	10602
BELGI	3064	5627	13350	25217
LUXEMB	5	27	42	203
NORWEG	55	164	292	1002
SCHWZ	130	405	523	1761
TUERK	561	1075	2127	4388
LETTLD	16	76	26	118
POLEN	129	395	562	1734
TSCHE	145	448	437	1466
SLOWAK	377	842	1795	4069
UNGARN	539	951	1381	2622
BULGAR	18	55	115	413
UKRAIN	9	32	278	1161
RUSSLD	112	662	267	1464
SLOWEN	29	88	159	489
KROAT	36	120	135	527
B HERZ	27	82	64	224
JUGOSL	19	58	145	451
MAZED	23	94	60	255
ALGER	39	89	197	486
TUNES	21	195	46	279
AEGYPT	117	201	357	837
KENIA		2	37	236
S AFR	243	495	1253	2258
USA	2288	4807	8824	19239
KANADA	121	388	585	1767
MEXIKO	64	397	322	1471
VENEZU	14	35	138	490
PERU			28	177
BRASIL	580	1133	2274	4721
CHILE	44	90	205	342
ARGENT	463	889	2311	4827
SYRIEN			78	132
IRAN	13	25	120	468
ISRAEL	21	74	131	389
SAUDIA	113	257	406	903
A EMIR	99	224	652	1421
JEMEN	4	15	70	146
INDIEN	100	261	665	2132
MALAYS		2	20	98
SINGAP	1324	2154	6269	10547
CHINA	287	1167	987	3764
REPKOR	308	470	1042	1993
JAPAN	205	346	1044	1640
AUSTRL	219	597	658	1950
NEUSEE		2	17	118
8482 30 00				
TONNENLAGER (PENDELROLLENLAGER)				
EINF	5442*	11604*	24310*	48514*
LV			9	12
AUS LG	540	1346	2517	5413
EU	3871	8192	17391	35791
FRANKR	209	510	710	1682
ITAL	220	527	353	887
G BRIT	641	1719	3227	8400
SCHWED	2748	5254	12513	23609
OESTER	12	39	98	250
BELGI	30	110	325	799
SCHWZ	22	183	98	574
TSCHE	256	392	1069	1489
RUMAEN	126	61	795	509
USA	172	461	672	1779
MALAYS	208	400	915	1675
SINGAP	4	9	152	287
REPKOR	12	27	102	231
JAPAN	724	1800	2759	5747
AUSF	10564*	24887*	43791*	104692*
EV	3	41	9	129
PV	2	11	28	81
EU	4605	11449	19217	48733
FRANKR	566	1720	2039	6383
NIEDL	140	453	784	2382
ITAL	658	1781	2856	7777
G BRIT	225	813	1140	2741
DAENM	843	1632	2846	5775
GRIECH	57	180	330	815
PORTUG	44	67	182	465
SPAN	600	1595	2768	7212
SCHWED	134	444	610	1801
FINNL	508	1059	2021	4348
OESTER	345	935	1570	4348
BELGI	476	962	2041	4542
NORWEG	86	327	330	1101
SCHWZ	293	698	889	2460
TUERK	120	301	616	1587
POLEN	107	345	529	1524
TSCHE	44	102	197	544
SLOWAK	68	215	442	1206
UNGARN	76	192	210	609
RUMAEN	67	115	140	327
UKRAIN	8	31	119	438
RUSSLD	150	495	539	2132
SLOWEN	47	141	289	901
KROAT	28	91	120	396
B HERZ	29	88	88	256
JUGOSL	112	248	208	518
MAZED	134	363	226	600
ALGER	21	59	119	322
AEGYPT	42	110	156	395
S AFR	219	376	1089	1852
USA	706	1969	3187	8741
KANADA	244	629	1132	3034
MEXIKO	2	7	67	211
BRASIL	217	465	1153	2962
IRAN	47	174	121	471
ISRAEL	22	59	144	383
SAUDIA	61	152	88	234
A EMIR	38	96	318	826
PAKIST	24	73	211	527
INDIEN	223	470	1157	2262
SINGAP	656	1262	1891	3426
PHILIP	1	10	63	229
CHINA	338	617	725	1318
REPKOR	870	1493	4450	7329
JAPAN	207	275	1178	1766
TAIWAN	76	121	343	620
HONGK	47	97	108	234
AUSTRL	448	851	1550	2780
8482 40 00				
NADELLAGER				
EINF	1419*	7725*	6056*	33003*
EV	2	27	15	165
AUS LG	187	956	1002	4444
EU	110	861	534	4458
FRANKR	41	457	187	2491
G BRIT	19	60	95	338
BELGI	49	332	240	1515
SCHWZ	1	38	12	280
SLOWAK	734	4172	2975	16061
RUMAEN	56	64	183	231
USA	158	758	864	4518
CHINA	26	85	108	337
JAPAN	206	1278	1152	6007
TAIWAN	79	306	134	712
AUSF	7256*	39880*	28767*	151315*
EV	2	28	3	41
EU	4612	25046	17102	95560
FRANKR	1173	7369	4693	27955
NIEDL	36	324	186	1875
ITAL	1585	7871	4933	25666
G BRIT	513	2680	1689	9098
DAENM	31	191	132	1042
PORTUG	11	74	45	398
SPAN	342	1595	1384	7067
SCHWED	480	2008	2088	8903
FINNL	36	134	112	571
OESTER	150	1121	678	5024
BELGI	252	1637	1134	7745
LIECHT	321	929	1548	4449
SCHWZ	111	1229	411	4323
TUERK	63	422	210	1402
POLEN	34	203	145	949
TSCHE	34	371	101	1274
SLOWAK	158	659	906	3322
UNGARN	95	447	351	1721
BULGAR	3	31	28	327
RUSSLD	9	106	26	463
SLOWEN	7	84	19	258
S AFR	12	80	160	667
USA	672	3608	2122	12968
KANADA	10	92	60	496
MEXIKO	163	829	323	1742
BRASIL	229	1086	618	3603
ARGENT	132	418	570	1977
INDIEN	76	486	253	1727
MALAYS	35	126	84	327
SINGAP	72	561	248	3127
CHINA	11	102	91	429
REPKOR	192	1251	631	4258
JAPAN	55	478	225	1687
TAIWAN	30	242	98	831
HONGK	37	261	117	880
AUSTRL	40	219	126	743
8482 50 00				
ZYLINDERROLLENLAGER				
EINF	5285*	13450*	22402*	54176*
EV	11	175	33	830
LV	5	1287	24	4701
AUS LG	362	2109	1811	7917
EU	1273	4854	5070	18700
FRANKR	18	184	175	1218
NIEDL	2	17	64	193
ITAL	191	697	720	2421
G BRIT	343	1484	577	2984
SCHWED	67	123	343	645
OESTER	203	1164	1088	5024
BELGI	449	1194	2100	5178
SCHWZ	1	64	55	541
POLEN	129	207	627	1000
TSCHE	39	36	286	454
SLOWAK	2390	2355	10441	10365
UNGARN	75	138	526	802
RUMAEN	66	57	396	398
USA	191	1197	623	5006
KANADA	1	553	11	1655
INDIEN	334	1673	1370	6855
REPKOR	17	55	65	200
JAPAN	746	2186	2967	7947
AUSF	16478*	61915*	74348*	270580*
EV	2	16	16	65
LV			86	564
PV	6	49	15	112
EU	8979	33177	41996	153490
FRANKR	1489	5354	6485	23415
NIEDL	267	950	1719	5842
ITAL	1900	7816	7967	33673
G BRIT	778	4181	3289	16187
IRLAND	33	95	122	291
DAENM	71	321	549	2192
GRIECH	49	212	160	876
PORTUG	16	82	119	643
SPAN	597	2174	2603	9880
SCHWED	658	2400	3425	11794
FINNL	216	756	1030	3394
OESTER	834	2939	4489	15281
BELGI	2066	5863	9997	29839
LUXEMB	5	34	42	183
NORWEG	199	418	765	1832
SCHWZ	399	2018	1454	7260
TUERK	227	957	769	2835
POLEN	89	437	435	2062
TSCHE	239	636	873	2770
SLOWAK	132	419	700	2521
UNGARN	83	357	417	1762
RUMAEN	115	254	251	552
BULGAR	15	111	53	427
UKRAIN	5	23	296	1110
RUSSLD	132	641	246	1286
KASACH	23	125	27	148
SLOWEN	13	75	103	504
KROAT	16	74	73	336
JUGOSL	21	73	63	282
AEGYPT	16	71	67	303
S AFR	314	817	1212	2934
USA	1305	5808	5577	23598
KANADA	215	1012	812	5519
MEXIKO	60	382	469	2101
VENEZU	11	116	100	561
BRASIL	308	1361	1420	6205
CHILE	16	77	77	320
ARGENT	91	428	363	1646
IRAN	14	87	453	1163
ISRAEL	38	219	89	570
JORDAN	1	8	33	181
SAUDIA	22	170	80	439
A EMIR	24	133	184	818
PAKIST	24	58	111	292
INDIEN	290	1044	1250	4097
THAIL	3	27	90	411
MALAYS	63	519	130	1104
SINGAP	1175	3474	4739	14210
CHINA	819	1734	3939	7853
REPKOR	298	1124	1898	5532
JAPAN	255	1147	1014	3809
TAIWAN	167	737	524	1856
HONGK	94	744	369	1996
AUSTRL	97	462	536	2352
8482 80 00				
AND WAELZLAGER EINSCHL KOMB WAELZLAG				
EINF	3921*	8523*	19127*	43658*
EV	1	100	9	493
LV	2	166	23	853
AUS LG	7	12	207	156
EU	2146	5909	11138	30770
FRANKR	340	698	2658	5753
NIEDL	19	618	532	4590
ITAL	1351	2892	5482	12749
G BRIT	18	410	137	1245
DAENM		3	31	185
SPAN	244	354	1351	1935
SCHWED	77	259	385	1293
OESTER	67	580	463	2689
NORWEG			56	147
SCHWZ	4	31	45	368
POLEN	237	162	702	489

Wichtigste Ursprungs- und Bestimmungs-Laender	MAI 2000 dt = 100kg	MAI 2000 1000 DM	JAN./MAI 2000 dt = 100kg	JAN./MAI 2000 1000 DM
SLOWAK	963	1270	4890	6111
UNGARN	5	16	35	139
RUMAEN	1	2	142	200
USA	15	385	149	2171
CHINA	113	212	713	1316
JAPAN	69	393	269	1252
AUSF	3028*	14121*	13755*	66341*
EV			3	25
PV			226	536
EU	2008	8408	6842	33169
FRANKR	184	1208	733	4737
NIEDL	391	1628	1237	7158
ITAL	221	1402	844	4755
G BRIT	102	621	505	3665
DAENM	70	238	140	565
PORTUG	4	31	21	216
SPAN	137	527	503	2286
SCHWED	547	1118	1337	2798
FINNL	83	206	274	1018
OESTER	67	367	290	1678
BELGI	189	688	893	3694
LUXEMB	12	164	47	446
NORWEG	76	231	295	841
SCHWZ	150	1685	432	6077
TUERK	3	36	35	199
POLEN	19	104	193	734
TSCHE	22	232	171	964
SLOWAK	39	90	162	267
UNGARN	70	140	384	725
UKRAIN	2	12	40	139
RUSSLD	3	52	16	349
SLOWEN	3	17	698	2271
KROAT	1	12	509	1651
B HERZ		2	129	437
ALGER	5	32	37	176
AEGYPT	1	6	18	128
S AFR	12	61	113	531
USA	60	706	602	4064
KANADA	96	411	266	1122
MEXIKO	3	49	37	343
VENEZU		3	7	102
BRASIL	106	203	152	703
IRAN	17	23	59	265
SAUDIA	1	12	12	151
A EMIR		1	173	508
INDIEN	4	61	427	1887
THAIL		4	158	471
SINGAP	41	189	72	562
PHILIP	62	151	105	330
CHINA	92	284	430	2316
REPKOR	38	155	472	1068
JAPAN	11	97	281	1163
TAIWAN	30	146	63	313
HONGK	6	84	19	300
AUSTRL	10	144	68	464
8482 91 10				
KEGELROLLEN				
EINF	2374*	3352*	26739*	34272*
EU	2267	3167	26360	33569
NIEDL	2249	3149	26103	33198
ITAL	18	13	257	361
B HERZ	49	63	282	371
AUSF	3857*	3245*	13745*	13281*
EU	3322	2676	11218	10201
ITAL	478	583	2341	2516
PORTUG	18	74	111	378
OESTER	2817	2004	8741	7228
POLEN	167	241	519	780
KANADA	100	113	289	328
BRASIL	9	9	181	185
CHINA	131	70	680	693
REPKOR	32	29	668	856
8482 91 90				
KUGELN ROLLEN U NADELN				
EINF	5813*	5295*	31322*	31002*
EV	2	43	94	280
PV			1	29
AUS LG	5	47	14	198
EU	926	1224	10412	12371
FRANKR	215	211	1484	1536
ITAL	565	752	2403	2937
G BRIT	33	165	373	922
IRLAND	37	48	311	367
SPAN		6	5483	6400
SCHWZ	90	271	267	899
POLEN	2123	875	8570	3807
TSCHE	72	85	292	293
SLOWAK	190	328	1824	3496
RUMAEN	291	187	1095	637
USA	148	484	802	2194
INDIEN	176	136	706	429
CHINA	921	559	4419	2639
JAPAN	386	854	1767	3246
TAIWAN	375	110	731	307
AUSF	7208*	9457*	36626*	50902*
LV			204	56
PV	4	82	13	315
EU	2994	3314	21114	29503
FRANKR	883	943	7996	12519
NIEDL	295	208	1525	1228
ITAL	621	581	4956	5808
G BRIT	37	87	796	1971
IRLAND	171	131	534	354
DAENM	96	205	278	627
PORTUG	194	261	1246	1830
SPAN	398	345	1909	1838
SCHWED	119	202	789	1344
FINNL	28	35	141	306
OESTER	131	254	634	1094
BELGI	13	55	299	551
SCHWZ	151	394	628	1483
TSCHE	47	175	312	844
SLOWAK	584	918	2407	3810
UNGARN	20	94	395	428
BELARS	1	85	2	87
USA	2242	2844	7326	9128
INDIEN	10	85	49	186
SINGAP	5	39	42	597
REPKOR	542	868	1997	2117
JAPAN	284	188	1065	799
8482 99 00				
ANDERE TEILE FUER WAELZLAGER				
EINF	27106*	27037*	132919*	121219*
EV	341	563	1931	3177
LV	14	31	78	158
PV		19	31	390
AUS LG	404	1551	1789	6212
EU	9440	8324	59210	42161
FRANKR	2902	2390	23607	13108
NIEDL	380	777	3829	7310
ITAL	2753	2022	12397	7642
G BRIT	364	715	1866	3167
DAENM	30	231	180	887
SPAN	73	91	2338	1145
SCHWED	157	447	734	1882
OESTER	2776	1547	14184	6617
BELGI	5	104	67	349
NORWEG	480	401	2393	1880
SCHWZ	73	877	488	4610
TUERK	833	157	4640	1006
POLEN	1990	1245	6343	4210
TSCHE	160	551	1029	1982
SLOWAK	2034	4801	7752	19946
UNGARN	5906	2930	28083	13937
RUMAEN	481	333	1588	1097
UKRAIN	1377	260	1377	260
SLOWEN	766	151	4037	791
S AFR	179	97	179	100
USA	232	1177	804	3737
KANADA	142	214	634	1187
BRASIL	49	233	233	825
INDIEN	16	26	209	188
CHINA	13	52	288	312
JAPAN	1878	4076	10025	19284
TAIWAN	1033	1098	3402	3359
AUSF	44228*	34770*	180272*	154077*
EV			7	12
LV			20	85
PV	45	980	278	4364
EU	34317	19620	143442	88554
FRANKR	14705	5706	65022	26322
NIEDL	153	399	681	1946
ITAL	6643	4718	32041	20209
G BRIT	163	754	1082	4459
DAENM	50	230	214	856
GRIECH	11	83	63	403
PORTUG	342	493	1063	2775
SPAN	272	951	1162	3697
SCHWED	402	1194	1773	6560
FINNL	70	236	247	929
OESTER	11373	4324	39419	17834
BELGI	131	518	634	2416
NORWEG	31	94	99	391
SCHWZ	143	448	691	2259
TUERK	20	77	122	532
POLEN	110	420	332	1269
TSCHE	129	1734	428	6439
SLOWAK	1275	3219	6199	17928
UNGARN	701	526	1817	1813
BULGAR	2	10	15	116
RUSSLD	19	119	80	393
SLOWEN	6	44	35	218
S AFR	28	64	101	304
USA	4619	3756	16180	13885
KANADA	87	274	489	1265
MEXIKO	27	129	96	437
BRASIL	439	909	1848	3699
ARGENT	18	95	43	192
IRAN	2	43	24	139
INDIEN	25	114	170	679
MALAYS	1575	491	4953	1648
SINGAP	50	182	197	646
CHINA	93	353	702	2017
REPKOR	246	1214	1296	6406
JAPAN	68	258	238	810
HONGK	78	99	121	224
AUSTRL	19	54	95	276
8483 10 10				
WELLEN U KURBELN USW F ZIV LUFTFAHRZG				
EINF	5*	1679*	37*	6112*
EV	3	799	4	1707
AUS LG	3	799	4	1707
EU		461	4	743
NIEDL		230	2	450
PORTUG		215		215
USA	4	951	31	4218
KANADA	1	254	2	935
AUSF	*	*	10*	46*
EU				12
8483 10 41				
KURBEL-/-WELLE A EISEN/STAHL GEGOSSEN				
EINF	1574*	1484*	18111*	8726*
LV	95	77	529	496
PV			15	7
EU	818	573	5982	2723
NIEDL	57	77	637	407
ITAL	386	231	1296	880
G BRIT	56	61	392	503
OESTER	3	3	2623	485
BELGI	151	160	290	219
TUERK	15	1	38	103
TSCHE	27	39	444	503
RUMAEN			177	123
SLOWEN	17	130	74	201
USA	615	589	1965	1738
BRASIL	8	2	8170	1855
CHINA			109	170
REPKOR	1	3	161	153
JAPAN	52	118	663	820
AUSF	13978*	3616*	64414*	17066*
LV			149	62
PV			28	8
EU	3372	1646	24032	9392
FRANKR	20	75	3648	1299
NIEDL	62	57	220	231
ITAL	137	183	686	995
G BRIT	750	293	4876	1877
SCHWED	50	136	183	432
OESTER	2341	860	14330	4141
BELGI	11	20	73	307
UNGARN	7925	1335	35216	5682
RUMAEN			513	149
SLOWEN	1672	238	1700	246
BRASIL	72	130	250	412
INDIEN	540	115	1534	327
8483 10 51				
KURBEL-/-WELLE STAHL FREIFORMGSCHMIED				
EINF	4422*	2015*	25997*	10328*
LV			184	399
AUS LG	1	1	26	28
EU	3061	948	15104	5071
FRANKR	1	5	1016	742
NIEDL	580	141	704	407
ITAL	1819	436	8710	2027
G BRIT	6	11	197	97
SPAN	148	193	1166	726
SCHWED	432	144	2575	856
TUERK			27	260
TSCHE	414	701	1028	1703
RUMAEN			261	243
USA	203	127	442	351
BRASIL	689	138	8409	2039
JAPAN	9	50	248	405
AUSF	1533*	2184*	17371*	16672*
LV			63	95
EU	1095	1202	7291	8284
FRANKR	214	68	497	709
NIEDL	560	54	2401	1089
ITAL	20	147	1003	1765
G BRIT	6	60	2078	1268
DAENM	11	95	27	207
GRIECH	16	126	44	259
SPAN	10	93	129	900
FINNL	80	77	351	342
OESTER	42	262	572	1453
BELGI	136	220	165	246
NORWEG	11	9	72	240
SCHWZ	250	257	2634	2088
MALTA	11	204	12	211
POLEN	1	1	530	889
TSCHE	7	45	991	475
SLOWAK			370	114
JUGOSL	6	90	6	90
AEGYPT	1	5	115	112
USA	1	22	4172	2053
CHILE			25	212
SAUDIA	42	115	59	227
INDIEN			434	230
SINGAP	4	10	87	256
HONGK			16	184
8483 10 57				
ANDERE KURBELN UND KURBELWELLEN				
EINF	22106*	10480*	119548*	57048*
EV	11	121	4880	1914
LV	7	87	147	408
AUS LG	23	104	159	657
EU	9889	5461	54412	29036
FRANKR	359	1298	2291	6788
NIEDL	15	27	611	499
ITAL	383	309	2393	1598
G BRIT	835	183	3576	968
DAENM			40	83
SPAN	2808	951	13765	4158
SCHWED	2836	681	22719	5511
OESTER	2634	2005	8904	9278
BELGI	18	6	75	107

Wichtigste Ursprungs- und Bestimmungs-Laender	MAI	2000	JAN./MAI	2000
	dt = 100kg	1000 DM	dt = 100kg	1000 DM
SCHWZ	38	275	303	1022
TUERK	844	141	3997	682
POLEN	1254	366	2762	769
TSCHE	1002	962	3128	3111
UNGARN	172	96	2078	2034
S AFR			2933	3328
USA	210	385	3975	2778
MEXIKO	3333	987	12801	3340
BRASIL	5170	1271	26172	5993
BAHRAI			26	93
CHINA	12	7	649	467
REPKOR	5	24	213	380
JAPAN	49	375	5450	3439
AUSF	91274*	47560*	543905*	280786*
EV	9	3	32	110
LV	40	301	51	357
EU	66378	25058	432675	150096
FRANKR	18223	6634	130198	42350
NIEDL	170	364	664	1541
ITAL	2289	1125	21989	9612
G BRIT	12904	4747	71431	23579
IRLAND	1	4	34	159
PORTUG	5	52	40	214
SPAN	5734	1625	36810	10602
SCHWED	14888	4258	87753	25294
FINNL	746	1410	3319	4913
OESTER	10084	4335	69594	28003
BELGI	1328	477	10742	3739
NORWEG	6	30	16	131
LIECHT			648	270
SCHWZ	124	141	772	1341
TUERK	70	188	228	618
POLEN	4982	4107	19509	16342
TSCHE	2258	919	5519	2230
UNGARN	6084	8091	24583	34339
RUSSLD	2	6	392	236
ALGER	80	200	85	216
TUNES	30	233	40	257
AEGYPT	30	146	107	412
NIGERI			280	307
SIMBAB			82	153
S AFR	116	126	307	486
USA	3024	3741	20011	20634
KANADA	7	15	67	289
MEXIKO	3200	598	16339	3440
BRASIL	2200	2007	7824	7213
IRAN	2	2	121	906
SAUDIA	129	226	393	861
A EMIR	72	190	292	640
INDIEN	392	327	909	971
INDONE	19	52	90	291
MALAYS	32	36	203	288
SINGAP	22	165	127	1484
CHINA	627	244	806	524
REPKOR	1131	304	10548	4025
8483 10 60				
GELENKWELLEN				
EINF	901*	1478*	4369*	7520*
EV	5	23	16	286
LV	3	20	6	185
AUS LG		1		11
EU	463	714	2021	3165
FRANKR	2	6	67	284
ITAL	431	644	1688	2359
NORWEG			48	347
LIECHT	49	52	495	442
SCHWZ	190	269	659	1139
UNGARN	9	13	117	133
USA	16	75	99	293
KANADA			46	429
JAPAN	89	261	370	1191
AUSF	5267*	11807*	29790*	58362*
EV	41	56	162	246
PV			4	48
EU	4106	8234	23889	41523
FRANKR	1265	2170	7995	13153
NIEDL	474	833	3230	5188
ITAL	858	1602	6013	9241
G BRIT	243	901	855	2519
DAENM	172	267	1116	1794
SPAN	54	211	278	996
SCHWED	21	116	440	1065
FINNL	154	321	539	1220
OESTER	232	575	1736	3314
BELGI	509	986	1469	2567
LUXEMB	37	144	53	211
NORWEG	56	100	341	649
SCHWZ	88	226	584	1363
TUERK	84	172	394	790
POLEN	33	72	231	442
TSCHE	111	208	459	828
UNGARN	137	221	380	549
RUSSLD	37	164	76	331
SLOWEN	15	16	124	421
ALGER	6	69	60	212
TUNES			60	357
S AFR	32	75	82	202
USA	269	967	1294	4197
KANADA	9	47	231	515
MEXIKO	8	16	73	138
BRASIL	84	188	372	974
INDIEN	10	42	147	1050
REPKOR	80	613	214	1427
JAPAN	23	97	155	384
TAIWAN	37	114	97	312
AUSTRL		1	170	394

Wichtigste Ursprungs- und Bestimmungs-Laender	MAI	2000	JAN./MAI	2000
	dt = 100kg	1000 DM	dt = 100kg	1000 DM
8483 10 80				
ANDERE WELLEN EINSCHL NOCKENWELLEN				
EINF	29807*	25455*	143786*	112573*
EV	1626	2191	7553	9010
LV	2	10	745	775
AUS LG	19	105	148	490
EU	10855	10075	51869	43127
FRANKR	3380	1944	14149	9447
NIEDL	80	171	1174	1222
ITAL	3457	2745	19306	12484
G BRIT	2736	2758	10541	10475
SPAN	337	378	2032	2031
SCHWED	47	69	1467	750
FINNL	59	96	208	365
OESTER	266	1002	1131	2801
BELGI	488	883	1837	3392
NORWEG	1	10	264	138
LIECHT	2741	2308	4006	3208
SCHWZ	1089	2223	12133	16188
TUERK	581	562	2283	2135
POLEN	110	105	719	758
TSCHE	7832	3366	40347	15594
SLOWAK	1746	687	7598	4000
UNGARN	833	545	4016	2536
RUSSLD	4	81	100	346
USA	503	2020	2731	7972
MEXIKO	134	148	1285	1430
BRASIL	1181	450	5598	2122
SAUDIA	5	18	21	256
INDIEN	12	27	742	380
JAPAN	1873	2448	8400	10691
HONGK	51	62	258	331
AUSF	33546*	36148*	205598*	182065*
EV	322	247	1467	1114
LV	3	54	135	588
PV	9	122	7930	3197
EU	15955	13052	117020	78686
FRANKR	2881	2215	17642	13045
NIEDL	455	1149	2424	5117
ITAL	3928	2431	26143	13773
G BRIT	1019	1715	6921	9321
DAENM	496	538	3433	3523
GRIECH	10	56	93	373
PORTUG	13	67	213	521
SPAN	858	1157	4441	6301
SCHWED	2932	1346	25655	11748
FINNL	179	453	1109	2394
OESTER	2893	1449	21750	9976
BELGI	272	395	7137	2303
NORWEG	257	816	715	2548
LIECHT	111	246	359	1110
SCHWZ	807	1164	4069	5421
TUERK	55	163	236	829
POLEN	1327	693	6873	3454
TSCHE	5054	3052	23064	11611
SLOWAK	950	348	2688	1054
UNGARN	2979	5013	15129	22992
BULGAR	236	138	557	366
UKRAIN	2	7	99	302
BELARS			32	96
RUSSLD	139	514	237	851
SLOWEN	81	167	5231	1721
ALGER	5	22	149	486
TUNES	77	332	102	422
LIBYEN	1	11	43	245
AEGYPT	14	56	130	341
GHANA	1	18	115	556
S AFR	182	430	733	1904
USA	2672	4213	15357	21567
KANADA	571	1127	2219	4426
MEXIKO	174	242	1226	2094
VENEZU	4	74	302	723
BRASIL	162	407	811	2438
ARGENT	52	119	146	258
IRAN	5	28	12	241
ISRAEL	11	46	72	344
SAUDIA	32	168	143	831
A EMIR	15	116	76	380
INDIEN	96	403	420	1585
INDONE	33	101	124	513
MALAYS	13	42	105	342
SINGAP	63	250	893	1224
CHINA	579	336	3454	2072
REPKOR	93	193	308	1268
JAPAN	104	485	355	1102
TAIWAN	389	527	543	1199
HONGK	27	109	152	525
AUSTRL	70	174	571	1073
PAPUA			25	490
NEUSEE	18	55	134	230
8483 20 10				
LAGERGEHAEUSE EINGEB WAELZLAGER F LFZ				
EINF	*	5*	*	27*
EV		4		24
AUS LG		4		24
AUSF	5*	12*	11*	41*
EU	5	5	7	13
8483 20 90				
AND LAGERGEHAEUSE M EINGEB WAELZLAGER				
EINF	4210*	5045*	19073*	21551*
EV			336	394
LV			1	8
PV			9	6

Wichtigste Ursprungs- und Bestimmungs-Laender	MAI	2000	JAN./MAI	2000
	dt = 100kg	1000 DM	dt = 100kg	1000 DM
AUS LG	959	1621	5414	7945
EU	1776	2077	7563	7953
NIEDL	23	199	83	812
ITAL	449	496	1980	2175
G BRIT	801	740	1647	1689
SCHWED	186	254	927	1275
OESTER	303	342	1061	1290
BELGI	5	19	1768	528
SCHWZ	1	23	179	270
USA	22	100	121	617
SINGAP	129	655	1239	3301
CHINA	553	198	3029	1386
REPKOR	125	86	246	171
JAPAN	1517	1835	6337	7388
AUSF	2002*	6524*	15579*	41854*
PV			8	9
EU	1195	2821	12791	28140
FRANKR	143	241	2146	5139
NIEDL	129	352	1057	2820
ITAL	283	681	3166	6717
G BRIT	45	245	589	2119
DAENM	70	121	737	1208
PORTUG	4	6	209	361
SPAN	108	205	2193	3991
SCHWED	25	70	257	829
FINNL	19	18	148	325
OESTER	337	678	1908	3529
BELGI	29	189	267	902
SCHWZ	75	336	279	1564
TUERK	10	98	36	247
POLEN	26	114	147	487
TSCHE	20	84	112	390
UNGARN	24	82	148	474
SLOWEN	12	28	59	261
USA	274	1643	735	5037
KANADA	10	63	54	322
MEXIKO	11	112	29	192
BRASIL	45	65	119	252
ISRAEL	22	97	90	361
PAKIST	1	4	85	339
CHINA	11	109	36	295
JAPAN	7	94	43	427
TAIWAN	11	119	23	284
8483 30 10				
LAGERGEH OHNE WAELZLAGER USW ZIV LFZG				
EINF	5*	185*	31*	1179*
EV	4	74	24	574
AUS LG	4	74	24	574
EU		24	2	207
G BRIT		7		172
USA	5	156	29	936
AUSF	*	7*	10*	125*
EU		7		24
8483 30 31				
LAGERGEHAEUSE F WAELZLAGER ALLER ART				
EINF	3089*	2364*	15553*	11558*
EV			6	389
LV				8
AUS LG	28	28	153	487
EU	1584	1379	5516	5472
FRANKR	715	483	887	661
ITAL	36	43	320	426
G BRIT	40	94	41	102
SCHWED	709	579	3584	2922
OESTER	45	71	226	724
POLEN			1469	768
TSCHE	10	5	336	213
SLOWAK	620	455	2240	1576
SLOWEN	73	17	250	203
KROAT	341	93	3099	594
USA	28	173	159	1039
CHINA	203	54	1070	371
TAIWAN	79	77	482	413
AUSF	2717*	2087*	10956*	11235*
EV	17	11	39	25
PV	29	12	131	49
EU	715	832	4308	5777
FRANKR	296	269	1616	1889
NIEDL	46	85	407	604
ITAL	72	83	301	481
G BRIT	73	111	345	614
DAENM	72	68	646	661
SPAN	35	51	250	279
FINNL	5	8	51	324
OESTER	48	69	237	308
BELGI	36	39	292	347
SCHWZ	24	26	141	282
TSCHE	259	175	567	446
SLOWAK	989	406	3879	1481
RUMAEN	277	162	277	162
USA	67	86	281	1014
IRAN			97	263
A EMIR			29	216
SINGAP	105	55	471	343
8483 30 39				
ANDERE LAGERGEHAEUSE				
EINF	12929*	6248*	53736*	24542*

Wichtigste Ursprungs- und Bestimmungs-Laender	MAI	2000	JAN./MAI	2000
	dt = 100kg	1000 DM	dt = 100kg	1000 DM
EV			5	8
LV	2	7	49	27
EU	10219	4322	37911	16134
FRANKR	1612	1028	4724	2993
ITAL	1193	464	3241	1420
G BRIT	1986	1457	4033	4241
OESTER	5428	1367	25675	7406
SCHWZ	159	420	367	812
TUERK	1150	367	7948	2084
POLEN	650	179	3548	845
TSCHE	123	118	699	494
UNGARN	9	26	212	301
SLOWEN	403	421	1714	1734
USA	17	171	97	1154
BRASIL			132	130
INDIEN	151	73	555	212
JAPAN	13	56	81	326
AUSF	851*	3492*	3664*	13943*
EV	4	24	11	57
LV			1	10
PV	6	162	7	167
EU	220	724	731	1979
FRANKR	4	73	27	378
ITAL	88	212	224	495
G BRIT	16	43	79	178
SPAN	97	333	324	513
POLEN	308	1896	1392	8194
UNGARN	6	162	18	197
USA	132	372	708	1840
CHINA	40	78	218	436
JAPAN	23	39	224	471
8483 30 90				
GLEITLAGER U LAGERSCHALEN				
EINF	7711*	18869*	36713*	80793*
EV	152	783	358	2036
LV	46	103	58	224
PV				4
AUS LG	64	460	258	2340
EU	5710	13077	26767	54115
FRANKR	487	1656	2647	8228
NIEDL	103	181	384	768
ITAL	3323	2181	15708	7725
G BRIT	901	3680	3446	12218
SPAN	76	245	598	1239
SCHWED	25	56	375	489
OESTER	544	4374	2531	20163
BELGI	216	596	1003	2866
SCHWZ	74	101	477	875
POLEN	196	357	1618	2189
TSCHE	464	625	1220	1134
SLOWAK	152	291	562	1124
USA	259	1418	727	5366
KANADA	12	78	43	334
BRASIL	77	195	1455	2639
INDIEN	98	318	402	1238
CHINA	245	473	917	1533
REPKOR	133	495	906	3016
JAPAN	120	1203	497	5854
TAIWAN	22	52	585	477
AUSF	16527*	60099*	69403*	249278*
EV	19	77	48	202
LV		105	1	138
PV	2	26	150	592
EU	11181	31566	45102	129843
FRANKR	1134	5227	4851	22747
NIEDL	510	2519	2295	10596
ITAL	1103	5234	4600	21274
G BRIT	750	4126	2790	14411
DAENM	106	688	689	3612
GRIECH	40	263	248	1920
PORTUG	26	167	156	1073
SPAN	566	2608	1952	9726
SCHWED	637	2138	2254	8614
FINNL	721	2055	2731	8573
OESTER	4865	3476	19718	13904
BELGI	711	2987	2763	12992
LUXEMB	7	45	32	213
CEUTA	25	95	25	95
NORWEG	88	620	399	2960
SCHWZ	333	2112	2550	9793
TUERK	168	865	662	3287
POLEN	231	1912	1020	7657
TSCHE	117	752	548	3066
SLOWAK	62	213	299	1069
UNGARN	423	1354	1750	5447
BULGAR	41	69	100	316
UKRAIN	11	61	60	360
BELARS	9	47	48	237
RUSSLD	59	292	237	1314
USBEK	1	8	13	113
SLOWEN	10	69	75	484
KROAT	9	61	64	398
B HERZ	8	41	52	290
JUGOSL	18	97	48	277
MAROKK	12	99	48	301
ALGER	58	333	293	1264
TUNES	16	98	77	477
LIBYEN	1	18	32	259
AEGYPT	5	74	87	644
GHANA	4	19	47	257
NIGERI	11	108	60	347
TANSAN		6	18	325
S AFR	88	577	543	3069
USA	1050	5787	4271	23197
KANADA	128	576	480	2286
MEXIKO	258	578	1569	3057
VENEZU	9	85	27	290
PERU	1	13	52	265
BRASIL	204	1141	1028	4933

Wichtigste Ursprungs- und Bestimmungs-Laender	MAI	2000	JAN./MAI	2000
	dt = 100kg	1000 DM	dt = 100kg	1000 DM
CHILE	24	116	119	653
BOLIV		1	43	217
ARGENT	43	349	157	1020
SYRIEN	41	113	87	284
IRAN	6	251	308	2495
ISRAEL	12	213	67	638
SAUDIA	33	474	89	1427
KUWAIT	2	87	9	261
A EMIR	358	1316	744	2828
OMAN	1	7	11	372
PAKIST	3	31	13	152
INDIEN	99	796	330	2135
THAIL	3	28	29	272
INDONE	11	148	41	562
MALAYS	20	372	55	611
SINGAP	108	796	508	4860
CHINA	61	735	299	3524
REPKOR	592	1391	3379	9131
JAPAN	225	1196	531	3002
TAIWAN	27	185	89	601
HONGK	29	287	107	1061
AUSTRL	55	508	231	1771
N ERM	23	202	51	346
8483 40 10				
GETRIEBE KUGELROLLSPINDELN F ZIV LFZ				
EINF	3*	1060*	19*	5847*
EV	2	792	7	2787
AUS LG	2	792	7	2787
EU			4	820
IRLAND			2	631
USA	2	845	12	4374
KANADA	1	148	3	540
AUSF	1*	5*	1*	120*
ISRAEL				103
8483 40 82				
STIRNRADGETRIEBE				
EINF	4747*	7485*	17472*	29293*
EV			64	30
LV	49	215	328	620
AUS LG		2		3
EU	2191	3805	8914	16026
FRANKR	1047	1716	4732	7835
NIEDL	1	5	73	113
ITAL	356	983	1271	3298
G BRIT	147	293	465	988
SPAN	5	8	106	183
SCHWED	27	56	151	365
BELGI	600	728	2047	3128
SCHWZ	6	221	37	859
TSCHE	38	77	362	459
SLOWAK	2262	2769	6900	9286
UNGARN	6	77	9	116
USA	16	75	80	361
BRASIL	24	61	118	296
ISRAEL			41	200
INDIEN			70	107
CHINA	103	35	446	422
JAPAN	14	112	81	665
AUSTRL	49	200	49	200
AUSF	20844*	34965*	92472*	165456*
EV	19	23	193	198
LV	319	410	424	970
PV		3	16	86
EU	15782	24460	67961	110465
FRANKR	2540	3835	11672	19261
NIEDL	928	2355	5258	12162
ITAL	841	2258	3130	9236
G BRIT	460	832	2374	5143
IRLAND		3	1193	822
DAENM	5963	7626	22728	27668
GRIECH		1	71	277
PORTUG	22	60	210	894
SPAN	1774	2471	4836	8116
SCHWED	1571	1822	9124	12201
FINNL	58	156	1044	2336
OESTER	1170	2215	3077	7313
BELGI	454	817	3088	4659
LUXEMB	1	9	156	367
NORWEG	92	196	458	1131
SCHWZ	433	1385	1957	6341
TUERK	37	158	248	616
POLEN	24	108	418	973
TSCHE	35	98	206	567
UNGARN	20	65	627	1257
RUMAEN	1	1	85	128
BULGAR	96	209	193	427
RUSSLD	67	194	398	1523
KROAT			365	1080
AEGYPT	24	65	368	704
TANSAN			85	112
S AFR	83	166	342	784
USA	1178	2823	5225	14737
KANADA	310	634	1097	2062
VENEZU	34	176	44	231
BRASIL	61	163	203	707
CHILE			24	219
ARGENT	53	84	76	158
ISRAEL	52	176	304	820
SAUDIA	1	4	31	134
A EMIR			66	88
INDIEN	1093	1196	6281	6865
BANGLA			94	117
THAIL	47	139	227	384
INDONE	14	21	59	125
MALAYS	86	114	316	357

Wichtigste Ursprungs- und Bestimmungs-Laender	MAI	2000	JAN./MAI	2000
	dt = 100kg	1000 DM	dt = 100kg	1000 DM
SINGAP	170	615	922	4456
CHINA	739	1061	1802	3055
REPKOR	64	88	425	981
JAPAN	50	131	178	1009
TAIWAN	9	18	255	564
AUSTRL	83	195	338	1118
8483 40 83				
KEGELRAD- U KEGELSTIRNRADGETRIEBE				
EINF	4494*	7581*	16326*	36561*
EV	11	32	11	32
LV	1	15	46	43
EU	2838	1823	8003	7814
FRANKR	26	58	92	274
NIEDL	249	134	886	504
ITAL	1986	1401	6236	6120
SPAN	568	162	665	328
SCHWED	3	16	29	167
FINNL	2	7	22	162
NORWEG			215	199
SCHWZ	20	114	86	693
TUERK			22	102
UNGARN	21	47	172	212
USA	16	65	77	357
JAPAN	1572	5497	7521	25685
TAIWAN			51	309
AUSF	10188*	20248*	40941*	90168*
EV	41	66	185	284
LV			45	99
PV			257	800
EU	5174	10510	22039	47923
FRANKR	1487	2554	6873	11423
NIEDL	563	1465	2329	6470
ITAL	714	1573	2272	5681
G BRIT	456	1049	1710	4135
IRLAND	133	110	439	387
DAENM	133	276	429	1133
GRIECH	2	14	212	602
SPAN	156	494	2085	4980
SCHWED	576	925	1572	2940
FINNL	88	201	450	1229
OESTER	342	910	2409	6533
BELGI	521	933	1252	2330
NORWEG	2	3	255	575
SCHWZ	234	763	1187	4075
TUERK	7	21	228	356
POLEN	88	142	790	1535
TSCHE	307	434	469	781
UNGARN	13	75	53	187
UKRAIN		1	38	177
BELARS			27	109
RUSSLD	1	6	54	219
KASACH			190	623
SLOWEN	2	9	75	160
AEGYPT	11	24	152	565
S AFR	38	98	514	955
USA	2002	3970	5695	11897
KANADA	183	361	607	1633
MEXIKO	75	192	178	508
GUATEM	712	1029	712	1029
PANAMA		1	37	98
NL ANT			14	102
KOLUMB		1	110	194
ARGENT	21	36	1207	3470
IRAN	6	9	120	332
SAUDIA	10	75	11	82
A EMIR			79	233
INDIEN	328	257	460	438
INDONE		3	214	144
MALAYS	22	76	225	326
SINGAP	20	35	184	244
CHINA	403	730	2982	5707
REPKOR	6	34	395	1053
JAPAN	218	601	251	755
TAIWAN	18	84	244	706
HONGK	105	178	433	1218
AUSTRL	38	156	282	666
8483 40 84				
SCHNECKENGETRIEBE				
EINF	339*	1010*	2413*	6465*
EV	5	54	5	54
LV			3	11
EU	211	711	1466	4372
FRANKR	10	66	53	337
ITAL	142	453	884	2725
G BRIT	22	29	394	616
OESTER	2	24	49	343
BELGI	32	96	44	160
SCHWZ	38	129	141	913
TUERK			271	239
USA	18	67	281	483
AUSF	3089*	5554*	13126*	29474*
EV	7	11	7	11
PV			123	274
EU	1844	4091	8638	17626
FRANKR	699	1474	2994	5823
NIEDL	124	429	820	2181
ITAL	225	393	1333	2184
G BRIT	140	317	427	1144
IRLAND	10	97	12	127
DAENM	18	75	188	478
SPAN	94	228	484	1019
SCHWED	45	148	238	590
FINNL	28	111	227	560
OESTER	415	639	1697	2834

Wichtigste Ursprungs- und Bestimmungs-Laender	MAI 2000 dt = 100kg	MAI 2000 1000 DM	JAN./MAI 2000 dt = 100kg	JAN./MAI 2000 1000 DM
BELGI	36	163	111	439
LUXEMB	1	1	73	147
NORWEG	2	4	48	220
SCHWZ	99	397	560	1977
TSCHE	43	93	267	708
UNGARN	92	258	338	903
USA	793	1126	2085	3249
BRASIL	19	85	36	143
IRAN			19	162
INDIEN			180	1661
CHINA	10	41	86	438
REPKOR		1	215	534
8483 40 85				
ANDERE ZAHNRADGETRIEBE				
EINF	5026*	10373*	24267*	44861*
EV	3	118	6	220
LV	62	29	271	1023
PV				3
AUS LG	2	129	11	252
EU	1899	3435	9877	16254
FRANKR	134	548	988	2972
NIEDL	505	535	1164	1700
ITAL	822	1519	3993	5659
G BRIT	12	39	382	468
DAENM	100	29	601	1076
SPAN	90	49	310	271
OESTER	82	386	1016	2084
BELGI	150	319	1412	1974
SCHWZ	66	1977	391	5201
POLEN	107	146	709	595
TSCHE	2080	2906	10070	14845
SLOWAK			187	142
UNGARN	158	238	525	882
USA	197	646	442	1958
BRASIL	74	115	737	1585
JAPAN	347	729	829	2351
TAIWAN	22	117	93	476
AUSF	26662*	54318*	118036*	242158*
LV			54	242
PV				4
EU	16395	30587	76562	142605
FRANKR	3565	5990	14971	26347
NIEDL	1847	4552	5037	11059
ITAL	3050	5254	11414	20879
G BRIT	1960	1894	7749	7408
IRLAND	3	10	157	312
DAENM	2621	4792	21838	43127
SPAN	1354	2860	6038	13256
SCHWED	179	578	738	2687
FINNL	186	347	527	1093
OESTER	1513	3779	6121	13606
BELGI	113	490	1776	3570
LUXEMB	3	14	39	132
NORWEG	210	383	1392	2373
LIECHT	21	85	92	377
SCHWZ	380	1792	1213	6160
TUERK	61	76	554	1413
POLEN	82	184	1132	2181
TSCHE	164	590	689	3018
UNGARN	6	34	533	656
RUMAEN	1	8	149	468
RUSSLD	8	68	220	480
SLOWEN	42	183	164	621
JUGOSL			12	140
MAROKK	34	207	34	207
AEGYPT			1475	1922
COTEIV			990	1339
GHANA	42	258	66	378
GABUN				133
TANSAN			49	180
S AFR	56	243	670	1462
USA	1961	7439	14742	39942
KANADA	35	489	890	3983
MEXIKO	51	122	72	221
KOLUMB	17	141	32	187
VENEZU	21	59	29	169
GUYANA			12	158
BRASIL	1044	1710	1396	2388
CHILE		1	231	560
ARGENT	2	12	50	144
IRAN	107	254	149	469
ISRAEL	3	44	33	434
INDIEN	2953	3550	7250	9116
INDONE	32	157	94	596
MALAYS	2	12	130	309
SINGAP	4	51	300	656
PHILIP			75	342
CHINA	1000	2131	3343	7069
REPKOR	1547	2202	2019	3194
JAPAN	49	487	114	1141
TAIWAN	14	86	128	1698
AUSTRL	280	441	799	2181
8483 40 92				
KUGEL- ODER ROLLENROLLSPINDELN				
EINF	467*	3800*	1769*	15849*
EV			6	59
AUS LG	93	1413	403	6713
EU	139	517	492	1588
ITAL	120	383	328	772
G BRIT	10	77	16	166
BELGI	1	7	15	164
SCHWZ	26	631	155	3093
S AFR	68	146	68	146
USA	20	168	67	960
JAPAN	167	2169	601	9100
TAIWAN	21	106	116	485

Wichtigste Ursprungs- und Bestimmungs-Laender	MAI 2000 dt = 100kg	MAI 2000 1000 DM	JAN./MAI 2000 dt = 100kg	JAN./MAI 2000 1000 DM
AUSF	1651*	8222*	8221*	35705*
LV			6	23
PV	2	139	61	266
EU	435	3460	4024	16622
FRANKR	128	785	610	2910
NIEDL	43	1131	277	3545
ITAL	88	559	670	3819
G BRIT	10	55	141	804
SPAN	43	71	150	359
SCHWED	24	135	138	711
FINNL	44	152	78	381
OESTER	29	256	196	1057
BELGI	24	278	1693	2754
SCHWZ	90	1063	388	4425
TUERK	23	116	74	346
POLEN	35	187	141	549
TSCHE	7	131	74	676
SLOWAK	173	242	176	262
UNGARN	70	137	288	533
UKRAIN			14	81
USA	399	1365	1467	6588
VENEZU			71	155
BRASIL	24	91	147	545
CHILE	201	354	201	354
ISRAEL	7	207	30	676
SINGAP	15	73	92	433
CHINA	47	194	139	747
REPKOR	39	64	339	427
JAPAN	4	92	16	205
TAIWAN	19	72	188	372
HONGK	10	51	64	252
8483 40 94				
ZAHNSCHALTGETRIEBE				
EINF	3380*	6298*	22850*	41007*
EV	46	156	168	530
LV		44	26	240
AUS LG	2	6	15	78
EU	2097	3688	15769	29057
FRANKR	151	348	649	1459
ITAL	1005	1379	10860	19421
SPAN	744	1225	3356	5462
FINNL	56	286	152	415
OESTER	84	223	396	1075
BELGI	23	135	254	930
NORWEG			63	335
TUERK			30	174
TSCHE	200	350	975	1540
SLOWAK	305	211	1755	1261
USA	478	973	3176	4579
JAPAN	11	76	73	403
TAIWAN	240	919	914	3396
AUSF	2121*	7840*	14417*	36785*
EV	4	11	1866	2103
LV	4	120	9	153
PV		12	2	68
EU	673	1769	7919	16025
FRANKR	109	237	2733	3750
NIEDL	111	326	1293	2956
ITAL	60	290	286	1288
G BRIT	29	112	476	1030
SPAN	29	200	2084	4250
FINNL	9	35	124	246
OESTER	79	228	333	997
BELGI	231	286	468	975
NORWEG	5	5	19	128
SCHWZ	10	43	80	235
TUERK	152	680	306	1320
POLEN	46	76	565	1387
TSCHE	55	277	99	569
RUMAEN	1	6	90	312
RUSSLD	135	1051	146	1091
AEGYPT	39	183	60	248
USA	351	1335	1193	4603
KANADA	28	90	51	172
MEXIKO	1	19	1866	2124
PERU			20	124
SAUDIA	1	6	9	84
INDIEN	9	86	17	129
SRILAN	25	117	25	117
THAIL	58	169	263	706
SINGAP	78	465	323	1014
PHILIP	20	79	20	79
CHINA	276	732	363	934
REPKOR	23	104	69	390
TAIWAN	73	315	144	892
AUSTRL	14	97	569	3287
8483 40 96				
ANDERE SCHALTGETRIEBE				
EINF	1226*	3003*	7699*	20917*
EV	13	127	31	428
LV	2	9	861	6132
AUS LG	4	11	15	66
EU	924	1532	5289	8815
NIEDL	143	272	387	622
ITAL	193	246	1241	2295
OESTER	21	116	74	497
BELGI	545	837	3540	5220
NORWEG			46	180
SCHWZ	14	313	32	750
TSCHE	10	25	163	328
RUMAEN			688	5417
USA	238	958	941	3445
CHINA	1	34	125	503
JAPAN	6	95	33	226
TAIWAN			179	707

Wichtigste Ursprungs- und Bestimmungs-Laender	MAI 2000 dt = 100kg	MAI 2000 1000 DM	JAN./MAI 2000 dt = 100kg	JAN./MAI 2000 1000 DM
AUSF	12882*	32769*	63180*	150985*
EV	2312	5339	9032	20670
LV	17	36	548	1421
PV				5
EU	3029	9291	12294	41451
FRANKR	152	588	1054	4818
NIEDL	126	494	596	2543
ITAL	519	1261	796	2699
G BRIT	1236	3818	5309	17280
DAENM	15	133	113	501
SPAN	255	463	1097	1982
SCHWED	85	272	514	1625
FINNL	199	599	718	2240
OESTER	435	1590	2016	7338
BELGI	5	47	35	254
NORWEG	154	567	610	2335
SCHWZ	60	305	317	1698
TUERK	48	153	84	246
POLEN	21	49	84	375
TSCHE	32	97	141	333
SLOWAK	9	110	33	134
RUMAEN			755	3143
S AFR	98	384	494	2299
USA	7378	15707	33942	69392
KANADA	186	327	1750	3024
MEXIKO		9	2777	1438
VENEZU	6	109	36	448
BRASIL	206	237	355	681
INDIEN	49	179	377	2723
SINGAP	78	123	445	615
CHINA	272	650	531	1534
REPKOR	715	2537	4152	11199
JAPAN	111	994	377	1854
TAIWAN	12	151	69	431
HONGK	62	114	199	348
AUSTRL	313	380	3129	4307
8483 40 98				
ANDERE GETRIEBE				
EINF	3688*	12336*	20272*	65540*
EV	11	117	46	2388
LV	23	217	551	2572
PV			1	4
AUS LG	1	7	13	107
EU	2105	4946	11725	28422
FRANKR	291	877	1338	5730
NIEDL	14	39	121	573
ITAL	682	1392	5517	10490
G BRIT	21	534	469	3381
IRLAND	6	205	14	461
DAENM	5	17	55	160
SPAN	121	226	595	1126
FINNL	46	63	76	148
OESTER	351	818	966	2565
BELGI	545	743	2436	3686
NORWEG	9	80	54	210
SCHWZ	271	1914	1277	8230
POLEN	183	164	235	340
TSCHE	266	109	2279	1098
UNGARN	54	66	299	320
S AFR			80	260
USA	190	904	1182	8603
CHINA	4	35	114	317
JAPAN	583	4026	2857	17174
AUSTRL	2	1	4	95
AUSF	9290*	25122*	37265*	109025*
EV	4	8	22	143
LV			184	2395
PV	5	98	124	400
EU	4024	10680	21197	52945
FRANKR	1405	2899	6280	12101
NIEDL	777	1519	2721	6085
ITAL	261	1684	1056	8021
G BRIT	292	968	2065	5822
IRLAND	9	45	58	187
DAENM	66	251	199	921
GRIECH	4	23	93	415
PORTUG	8	86	172	889
SPAN	290	517	2178	3825
SCHWED	220	703	1079	3252
FINNL	21	100	91	542
OESTER	529	1380	3960	8140
BELGI	141	495	1200	2653
NORWEG	146	462	1616	3717
SCHWZ	391	1322	1030	5041
TUERK	42	180	194	806
POLEN	1076	1641	3674	5414
TSCHE	28	302	388	1604
UNGARN	10	54	63	372
RUMAEN	192	109	220	218
RUSSLD	70	199	82	385
SLOWEN	5	50	53	295
MAROKK	12	49	63	335
KAMERU	82	452	83	477
S AFR	61	180	222	816
USA	873	3026	4212	18413
KANADA	66	245	112	516
PANAMA			59	158
BRASIL	18	175	75	1056
CHILE	1	6	36	211
IRAN	1032	1140	1068	1516
ISRAEL	11	101	48	390
SAUDIA	9	71	60	369
KUWAIT	7	76	17	148
A EMIR	1	4	73	911
INDIEN	4	54	243	1149
INDONE		13	13	136
MALAYS	12	40	58	316
SINGAP	8	111	62	516
CHINA	769	1954	891	2635
REPKOR	19	134	164	648
JAPAN	63	476	141	1052

Wichtigste Ursprungs- und Bestimmungs-Laender	MAI	2000	JAN./MAI	2000
	dt = 100kg	1000 DM	dt = 100kg	1000 DM
TAIWAN	46	220	136	791
HONGK	5	55	82	492
AUSTRL	127	1092	383	3171
8483 50 10				
SCHWUNGRAEDER SEILSCHEIB USW ZIV LFZ				
EINF	*	7*	*	42*
AUSF	*	3*	*	9*
EU		3		9
8483 50 91				
SCHWUNGRAED USW EISEN/STAHL AND ZWECK				
EINF	21196*	11273*	97492*	49768*
EV	5100	1331	23504	5887
LV	1	6	1	6
AUS LG	3	33	4	39
EU	7506	5795	31646	26969
FRANKR	216	391	927	1707
NIEDL	390	218	1364	692
ITAL	1508	2320	5034	9216
G BRIT	324	211	1410	1003
DAENM	884	677	5037	4424
SPAN	3397	969	13679	5931
SCHWED	155	470	511	1132
OESTER	514	263	3233	2587
NORWEG	52	36	363	524
TUERK	546	121	7011	1566
POLEN	2855	838	12012	2131
TSCHE	896	279	4082	1160
SLOWAK	309	87	879	371
UNGARN	82	118	371	481
RUMAEN	507	83	2091	338
SLOWEN	126	45	968	248
S AFR	477	555	1104	1341
USA	5426	1947	25096	8427
KANADA	99	149	443	639
MEXIKO	40	105	167	181
CHINA	1982	565	10138	2722
JAPAN	87	386	473	2101
AUSF	14795*	13353*	108658*	75146*
EV	9	22	70	76
PV	17	10	57	92
EU	10090	7826	81963	40789
FRANKR	5678	2673	42992	12723
NIEDL	620	641	10725	4830
ITAL	203	614	1067	3563
G BRIT	420	650	7639	3555
DAENM	67	84	229	429
SPAN	1326	1352	4704	5319
SCHWED	130	185	4720	2112
FINNL	172	108	1288	566
OESTER	838	958	5286	4579
BELGI	526	373	2931	2337
NORWEG	185	144	522	467
SCHWZ	211	324	1441	1879
TUERK	36	91	117	265
POLEN	1063	1703	10566	17142
TSCHE	94	141	389	554
SLOWAK	60	100	210	304
UNGARN	1005	605	5390	3298
UKRAIN		1	70	226
RUSSLD	5	13	78	232
S AFR	124	172	432	765
USA	419	728	1472	3134
MEXIKO	755	480	2580	1547
PERU			52	98
BRASIL	270	207	1321	942
ARGENT	160	104	529	412
KUWAIT	2	10	39	205
CHINA	73	141	166	371
JAPAN	28	115	70	263
8483 50 99				
AND SCHWUNGRAEDER RIEMEN SEILSCHEIBEN				
EINF	13427*	22747*	57272*	98147*
EV	2513	4272	10885	18681
AUS LG	812	3363	4566	18822
EU	3043	4807	18843	21192
FRANKR	431	1144	2288	3630
NIEDL	5	16	2131	557
ITAL	945	1470	4822	7081
G BRIT	957	1517	5518	6428
DAENM	2	4	114	124
SPAN	627	451	3224	2414
SCHWED	54	140	122	278
OESTER	2	12	549	482
SCHWZ	11	67	91	403
TUERK	381	122	1359	701
POLEN	991	314	2997	907
TSCHE	2470	1131	6299	2597
SLOWAK	1472	4128	5577	16074
UNGARN	153	227	301	374
S AFR	3	3	689	782
USA	2175	2554	9285	11199
KANADA	1584	6258	7099	29316
BRASIL	7	14	99	462
CHINA	209	289	497	723
JAPAN	821	2686	3785	12774
TAIWAN	10	20	41	126
AUSF	18836*	37256*	92824*	182280*
EV			19	21
PV	10	28	30	82
EU	6965	16177	43504	96232
FRANKR	933	3981	3828	15051
NIEDL	186	592	693	2154
ITAL	499	2265	2581	11581
G BRIT	725	2728	6568	18970
DAENM	42	262	105	771
GRIECH	24	143	77	435
PORTUG	160	255	354	1054
SPAN	611	1813	5937	17187
SCHWED	85	879	5845	10645
FINNL	57	244	133	694
OESTER	3389	2240	15535	12338
BELGI	246	714	1808	5082
NORWEG	12	95	45	368
SCHWZ	121	405	701	2028
TUERK	46	327	218	1295
POLEN	1460	2958	6368	14677
TSCHE	283	893	2325	4445
SLOWAK	523	2447	2170	10298
UNGARN	3945	2257	15851	8495
BULGAR	2	15	70	425
AEGYPT	35	25	101	158
S AFR	86	256	310	992
USA	757	1987	2990	8180
KANADA	82	189	228	650
MEXIKO	1441	1960	5584	7726
BRASIL	1880	1898	6868	7159
ARGENT	78	222	910	1034
ISRAEL	11	80	52	438
SAUDIA	31	91	157	350
A EMIR	40	256	173	1121
INDIEN	121	470	213	844
THAIL	9	45	50	318
SINGAP	16	112	151	612
CHINA	80	1201	231	2217
REPKOR	271	861	874	2462
JAPAN	256	787	1608	5408
TAIWAN	31	121	100	520
HONGK	15	143	66	513
AUSTRL	171	584	486	1756
8483 60 10				
SCHALT- WELLENKUPPLUNG F ZIV LUFTFZG				
EINF	*	35*	*	99*
EV		28		53
AUS LG		28		53
EU				3
AUSF	*	*	*	*
8483 60 91				
SCHALT/WELLENKUPPL EISEN/STAHL AND ZW				
EINF	3906*	4070*	7221*	12011*
EV	27	94	98	361
LV	5	63	12	127
AUS LG	149	296	704	1516
EU	3609	3302	5970	8354
FRANKR	55	24	177	617
NIEDL	19	81	42	234
ITAL	3386	2774	4963	5605
G BRIT	7	37	291	758
SPAN	101	236	225	457
BELGI	26	66	156	337
USA	99	406	368	1759
JAPAN	149	299	706	1548
AUSF	2345*	9250*	10888*	39455*
EV	8	77	28	249
LV			7	116
PV			6	4
EU	1287	4250	6021	19570
FRANKR	114	630	729	2775
NIEDL	252	745	875	2590
ITAL	131	395	977	2911
G BRIT	82	388	437	2032
DAENM	67	209	231	844
GRIECH	9	20	72	492
SPAN	63	152	258	803
SCHWED	74	453	408	1880
FINNL	158	315	453	975
OESTER	133	442	869	2552
BELGI	172	400	628	1433
NORWEG	82	345	369	1479
SCHWZ	51	362	420	2038
TUERK	6	25	117	382
POLEN	7	58	148	904
TSCHE	63	517	211	1081
RUSSLD	2	10	22	217
AEGYPT	2	152	31	243
S AFR	23	83	78	249
USA	142	974	755	3933
KANADA	33	148	255	854
BRASIL	24	71	77	286
IRAN			61	352
SAUDIA	42	86	54	138
INDIEN	8	84	237	919
SINGAP	190	362	388	692
CHINA	78	450	306	1268
REPKOR	89	280	589	1249
JAPAN	84	415	234	1221
TAIWAN	24	121	61	263
8483 60 99				
AND SCHALT/WELLENKUPPLUNG F AND ZWECK				
EINF	2801*	4917*	15531*	27632*
EV	6	21	64	268
LV	26	139	119	787
PV			2	37
AUS LG	1	27	9	117
EU	540	1874	3381	11614
FRANKR	12	48	265	268
NIEDL	10	65	61	369
ITAL	199	535	707	1982
G BRIT	19	81	316	1199
DAENM	5	95	10	102
SCHWED	140	443	724	2109
OESTER	100	329	954	4384
BELGI	55	272	220	884
SCHWZ	57	381	310	2124
TSCHE	2054	1708	11064	9133
USA	90	617	515	3120
KANADA	6	25	17	220
INDIEN	8	56	80	351
JAPAN	22	149	85	595
AUSF	9031*	32925*	38126*	139153*
EV			5	15
LV	6	308	14	481
PV	74	365	218	1044
EU	3498	14701	12839	58211
FRANKR	344	2370	1458	9466
NIEDL	344	1987	1547	7384
ITAL	446	2685	1754	10335
G BRIT	285	1416	1340	6936
DAENM	393	921	665	2404
GRIECH	13	107	119	657
SPAN	834	1730	2598	7006
SCHWED	152	814	540	3384
FINNL	241	798	830	2573
OESTER	160	744	765	3398
BELGI	272	1015	1179	4264
NORWEG	237	859	823	3039
LIECHT	227	443	796	1525
SCHWZ	168	989	937	4583
TUERK	204	753	713	2796
LETTLD			110	808
POLEN	109	592	479	2233
TSCHE	1884	1898	9913	9923
SLOWAK	21	60	99	350
UNGARN	10	76	53	294
RUMAEN	2	15	68	192
UKRAIN	7	86	25	281
RUSSLD	35	141	63	378
SLOWEN	23	137	47	391
MAZED			10	77
AEGYPT	5	39	55	544
NIGERI	11	521	27	1213
S AFR	47	363	275	1900
USA	1314	4968	5151	20757
KANADA	75	231	257	1401
MEXIKO	243	558	669	1577
KOLUMB	5	84	15	223
VENEZU	3	23	41	190
BRASIL	197	815	757	2667
IRAN	4	15	31	268
ISRAEL	10	62	70	382
SAUDIA	16	378	51	745
KUWAIT	5	67	44	372
A EMIR	15	137	209	1468
INDIEN	18	159	154	1134
THAIL	1	21	49	377
INDONE	16	82	65	315
MALAYS	6	65	48	454
SINGAP	87	485	308	2353
CHINA	28	144	274	989
REPKOR	71	542	500	3422
JAPAN	210	667	479	2345
TAIWAN	93	893	309	2454
HONGK	12	135	82	883
AUSTRL	74	340	960	3126
8483 90 10				
TEILE V WAREN D POS 8483 F ZIV LUFTFZ				
EINF	38*	351*	128*	1660*
EV				22
AUS LG				22
EU	1	7	3	143
FRANKR			2	96
LIECHT	29	206	107	744
USA		78	1	490
KANADA		23		169
AUSF	3*	88*	4*	469*
EU		72	1	453
8483 90 30				
TEILE V LAGERGEHAEUSEN F WAELZLAGER				
EINF	1062*	879*	4972*	4309*
EV	17	30	52	102
AUS LG	1	9	3	33
EU	694	436	3501	2571
G BRIT	2	11	59	615
SPAN	554	217	2804	999
SCHWZ	176	229	597	807
USA	27	83	94	308
AUSF	64*	468*	219*	1715*
PV			16	12
EU	29	246	123	1025
FRANKR	9	55	35	264
USA	13	99	39	344

Wichtigste Ursprungs- und Bestimmungs-Laender	MAI 2000 dt = 100kg	MAI 2000 1000 DM	JAN./MAI 2000 dt = 100kg	JAN./MAI 2000 1000 DM
8483 90 92				
EISEN/STAHLTEIL GEGOSSEN F POSIT 8483				
EINF	11612*	8296*	58083*	40319*
EV	16	21	75	81
LV	475	180	475	180
PV	137	9	3035	746
AUS LG	1289	1337	5950	6197
EU	3235	2414	16840	12969
FRANKR	965	719	3390	3414
NIEDL	88	65	561	351
ITAL	1090	851	7242	4813
G BRIT	133	107	813	739
DAENM	110	20	704	336
SPAN	229	156	719	611
SCHWED	284	121	1456	799
OESTER	65	218	471	1003
BELGI	224	138	974	680
LIECHT	782	542	1982	1453
SCHWZ	652	666	4079	3795
POLEN	1088	363	3941	1639
TSCHE	1301	372	8213	2147
SLOWAK	701	290	3986	1868
UNGARN	239	89	1272	353
RUMAEN	40	21	459	189
RUSSLD	475	180	1337	376
SLOWEN	265	380	843	1036
USA	1479	1735	6876	8086
MEXIKO		1	338	256
BRASIL	48	77	163	180
INDIEN	77	49	596	304
CHINA	920	331	5196	1862
JAPAN	218	589	1020	3061
AUSF	68944*	23357*	237291*	95178*
EV	4	30	26	56
LV			20	13
PV	246	38	2622	587
EU	53651	14429	161669	51749
FRANKR	9371	2263	25276	6656
NIEDL	1804	1734	6303	5544
ITAL	10671	2265	34418	10874
G BRIT	4808	1606	18536	6353
DAENM	157	195	715	952
GRIECH	1	7	24	148
PORTUG	62	54	235	222
SPAN	68	120	458	774
SCHWED	6528	2014	17843	6218
FINNL	196	192	1299	1168
OESTER	495	663	1638	2469
BELGI	19479	3308	54883	10309
LIECHT	1327	474	2345	847
SCHWZ	66	190	383	804
POLEN	123	143	600	717
TSCHE	1142	268	5037	2165
SLOWAK	287	124	1413	550
UNGARN	4558	924	25416	5252
BULGAR			8	107
RUSSLD			262	329
ALGER			2548	825
AEGYPT			30	446
S AFR	187	140	583	474
USA	4707	3446	22242	16777
KANADA	689	612	2327	1953
MEXIKO	615	102	3420	682
VENEZU			43	290
PERU	71	317	71	317
BRASIL	468	514	2036	2290
IRAN	60	619	151	674
INDIEN	4	4	73	222
THAIL	19	30	107	192
MALAYS			19	99
SINGAP	76	58	330	301
CHINA	220	180	771	634
REPKOR	71	121	1639	2500
JAPAN	310	179	1755	1413
AUSTRL	157	199	1078	1209
8483 90 98				
AND TEILE V AND WAREN D POSITION 8483				
EINF	48686*	60280*	239973*	311764*
EV	431	2075	2911	10253
LV	129	398	401	1768
PV	21	173	30	253
AUS LG	168	1636	696	7247
EU	25818	33023	135745	187319
FRANKR	4958	5866	19463	31344
NIEDL	3196	4013	17316	22315
ITAL	9805	11527	51897	60401
G BRIT	531	1420	2394	7563
DAENM	109	215	1206	1708
GRIECH	100	159	586	893
PORTUG	665	194	785	320
SPAN	3602	2930	18981	19274
SCHWED	29	94	65	397
FINNL	75	229	585	1603
OESTER	2052	5227	17798	35480
BELGI	695	1141	4582	5881
LUXEMB			86	130
NORWEG	132	135	454	892
LIECHT	1306	1560	8662	9348
SCHWZ	3359	5725	18129	28403
TUERK	1390	518	5480	1987
POLEN	3312	2136	12044	7311
TSCHE	4052	1891	18320	9713
SLOWAK	971	1232	4591	5606
UNGARN	523	621	2526	2727
RUMAEN	777	534	2555	1938
UKRAIN	250	254	1390	1342
BELARS	94	70	692	493
RUSSLD	106	69	312	262
SLOWEN	840	442	4536	2382
KROAT	57	45	992	549
USA	1675	6137	8441	30515
KANADA	18	85	71	357
BRASIL	828	752	1494	1519
A EMIR	1	6	30	129
INDIEN	357	238	1375	1121
MALAYS	83	73	206	212
CHINA	1508	849	6842	2932
REPKOR	92	138	462	404
JAPAN	824	3083	3091	11254
TAIWAN	109	284	784	1697
AUSTRL	16	76	136	346
AUSF	44503*	112886*	190991*	490346*
EV	26	211	126	943
LV	38	113	290	1043
PV	658	445	2406	2671
EU	26487	56542	112982	246990
FRANKR	4782	9858	19866	43636
NIEDL	4263	6480	15592	26377
ITAL	2300	6933	11746	32173
G BRIT	1730	5140	9485	25216
IRLAND	65	250	217	1127
DAENM	923	1944	2941	7767
GRIECH	118	459	860	3049
PORTUG	120	302	589	1727
SPAN	2500	4263	9969	18590
SCHWED	1785	3900	8064	17817
FINNL	1241	2270	4624	9024
OESTER	4443	11450	17484	44179
BELGI	2180	3148	11486	15972
LUXEMB	40	145	59	336
NORWEG	709	2120	2793	8820
LIECHT	65	357	1605	2108
SCHWZ	1949	5375	9929	21558
TUERK	142	736	637	3021
POLEN	402	1130	2278	5656
TSCHE	937	2024	3603	8929
SLOWAK	88	352	566	1358
UNGARN	544	1029	1947	5576
RUMAEN	5	38	116	1017
BULGAR	6	36	202	702
UKRAIN	11	70	100	765
BELARS	19	160	27	246
RUSSLD	21	220	188	1125
SLOWEN	393	231	1361	994
KROAT	11	111	59	654
MAROKK	5	57	49	390
ALGER	14	102	194	1199
TUNES	11	52	37	329
LIBYEN	28	380	41	497
AEGYPT	27	122	157	966
SENEG	1	2	43	322
COTEIV		25	116	354
GHANA	2	77	34	219
KENIA	1	2	10	158
S AFR	577	1862	1943	7774
USA	6394	18246	25872	76859
KANADA	856	2419	3291	8129
MEXIKO	591	1948	2616	7172
GUATEM	55	130	63	179
COSTA	1	7	12	106
KOLUMB	9	106	63	532
VENEZU	134	486	247	1760
PERU	29	70	52	262
BRASIL	816	3343	2495	9587
CHILE	67	274	228	1162
ARGENT	29	138	159	765
SYRIEN	1	57	285	1065
IRAN	167	707	476	2984
ISRAEL	27	215	136	852
JORDAN	28	158	39	293
SAUDIA	41	410	145	1280
KUWAIT	3	22	21	366
KATAR	2	25	26	247
A EMIR	109	695	233	1789
OMAN	6	86	11	145
PAKIST	8	76	44	350
INDIEN	321	1110	1289	4515
THAIL	67	279	343	1450
VIETN	32	113	128	479
INDONE	22	172	196	1776
MALAYS	29	190	128	834
SINGAP	466	1732	1596	6535
PHILIP	6	59	46	497
CHINA	367	725	2464	5119
REPKOR	227	1335	1605	7075
JAPAN	394	1018	1509	5377
TAIWAN	92	422	916	4669
HONGK	53	601	386	3420
AUSTRL	461	1542	2120	7895
NEUSEE	52	171	194	681
N ERM	24	126	67	334
8484 10 10				
METALLOPLAST DICHTUNGEN F ZIV LUFTFZG				
EINF	1*	254*	4*	1159*
EV			1	21
AUS LG			1	31
EU		6		29
USA	1	144	4	841
KANADA		104		275
AUSF	*	5*	*	21*
EU		5		21
8484 10 90				
METALLOPLAST DICHTUNGEN F AND ZWECKE				
EINF	1527*	6807*	6531*	28924*
EV	6	50	33	369
LV		10	5	275
AUS LG	1	14	5	60
EU	624	3180	2910	14954
FRANKR	72	290	301	1672
NIEDL	9	46	235	1373
ITAL	219	624	674	1866
G BRIT	49	629	180	2414
DAENM	5	110	30	488
SPAN	212	753	876	3413
SCHWED	12	85	70	292
FINNL		8	23	136
OESTER	23	429	405	2149
BELGI	21	167	104	972
SCHWZ	18	220	50	909
TUERK	71	118	212	413
TSCHE	50	118	215	457
SLOWAK	82	135	465	878
UNGARN	81	313	311	1219
SLOWEN	39	84	97	236
S AFR		2	3	112
USA	47	1184	189	3586
MEXIKO	7	32	66	305
BRASIL	75	191	252	745
INDIEN	32	76	469	373
JAPAN	92	553	228	2131
TAIWAN	270	412	844	1631
AUSF	4857*	27482*	21122*	122752*
EV	1	18	4	50
PV			210	88
EU	3470	17801	14264	76627
FRANKR	1115	5204	3553	18032
NIEDL	63	569	282	2771
ITAL	545	3400	2413	14986
G BRIT	432	2322	2284	11881
DAENM	6	118	37	643
GRIECH	18	139	46	430
PORTUG	13	107	59	612
SPAN	469	1372	2137	6780
SCHWED	123	655	495	2543
OESTER	411	2165	1871	10498
BELGI	264	1631	1029	6949
NORWEG	5	78	27	367
SCHWZ	21	264	113	1439
TUERK	50	402	179	1602
POLEN	257	934	678	3543
TSCHE	35	214	176	1150
UNGARN	98	536	694	2933
RUSSLD	7	123	40	658
SLOWEN		5	11	175
KROAT	7	87	33	274
B HERZ	7	47	58	421
ALGER	1	8	37	252
AEGYPT	14	139	30	268
NIGERI	27	96	55	186
S AFR	32	230	115	857
USA	156	1248	638	5509
KANADA	71	359	1175	5634
MEXIKO	118	554	434	2060
BRASIL	128	1040	520	3250
ARGENT	18	169	95	676
SYRIEN	5	46	57	365
IRAN		2	16	100
ISRAEL	5	59	40	415
JORDAN	4	23	44	207
SAUDIA	12	133	37	368
A EMIR	4	54	42	359
INDIEN	13	113	236	2855
THAIL	4	42	47	367
MALAYS	6	73	32	356
SINGAP	8	234	82	1084
CHINA	10	85	56	444
REPKOR	13	109	29	414
JAPAN	7	95	38	536
TAIWAN	13	73	52	581
HONGK	3	51	24	409
AUSTRL	135	1277	334	2623
8484 20 00				
MECHANISCHE DICHTUNGEN				
EINF	476*	3521*	2813*	19890*
LV		71	3	359
AUS LG				2
EU	345	1474	2176	10302
FRANKR	168	561	1123	4648
ITAL	23	118	143	791
G BRIT	63	213	261	736
OESTER	52	495	372	3519
SCHWZ	5	206	24	1239
TUERK			55	281
UNGARN	22	81	67	305
S AFR	1	11	17	146
USA	39	786	115	3144
SINGAP	14	168	61	710
CHINA	6	76	32	327
JAPAN	30	487	178	2734
AUSF	1413*	24785*	5928*	90375*
LV			1	233
EU	897	14419	3362	50155
FRANKR	226	2904	632	9424
NIEDL	71	1333	156	4203
ITAL	71	1832	292	5743
G BRIT	67	1087	338	4940
IRLAND	10	226	27	702
DAENM	18	580	49	1517
GRIECH	4	116	23	420
SPAN	77	1351	257	3803
SCHWED	130	1375	680	6040
FINNL	11	362	58	1607
OESTER	114	1959	433	7177
BELGI	95	1276	411	4424

Wichtigste Ursprungs- und Bestimmungs-Laender	MAI 2000 dt = 100kg	MAI 2000 1000 DM	JAN./MAI 2000 dt = 100kg	JAN./MAI 2000 1000 DM
NORWEG	12	517	48	1718
SCHWZ	53	1032	206	4388
TUERK	17	262	56	869
LITAU	1	20	9	392
POLEN	9	264	41	1066
TSCHE	9	214	40	1102
SLOWAK	47	188	179	610
UNGARN	10	127	42	664
RUMAEN	2	224	4	325
BELARS		5	1	128
RUSSLD	4	108	18	739
KASACH	1	228	21	252
SLOWEN	1	60	21	340
LIBYEN	1	110	2	183
AEGYPT	3	144	21	364
S AFR	14	198	57	1094
USA	117	1458	596	6776
KANADA	9	307	32	787
MEXIKO	2	72	38	641
KOLUMB			16	186
VENEZU	1	27	13	316
BRASIL	56	826	219	2022
ARGENT	3	73	9	255
IRAK			2	411
IRAN	20	138	24	328
ISRAEL	6	419	31	945
JORDAN	8	163	11	214
SAUDIA	22	200	43	559
KATAR		2	2	751
A EMIR	16	592	79	2058
INDIEN	6	452	49	1211
THAIL	2	53	22	308
MALAYS	3	80	14	404
SINGAP	3	122	20	1000
CHINA	8	147	33	648
REPKOR	3	88	11	356
JAPAN	4	222	20	1046
TAIWAN	1	26	317	285
HONGK	4	124	13	262
AUSTRL	19	450	83	1745
8484 90 10				
SAETZE ZUSAMMSTELL V DICHTUNG ZIV LFZ				
EINF	*	23*	*	55*
AUSF	*	*	7*	14*
8484 90 90				
SAETZE ZUSSTELL V DICHTUNG AND ZWECKE				
EINF	1429*	5338*	4902*	19625*
EV	30	407	134	1558
LV		12		70
AUS LG	2	61	17	372
EU	1144	3003	3466	10223
FRANKR	20	237	165	957
NIEDL	8	116	33	529
ITAL	550	950	1147	1990
G BRIT	68	238	192	891
DAENM	6	194	27	819
PORTUG	174	80	453	263
SPAN	167	619	580	2275
OESTER	61	345	268	1390
BELGI	88	209	353	903
SCHWZ	15	320	88	1696
POLEN	2	3	77	195
UNGARN		9	255	177
USA	67	1375	445	4753
JAPAN	30	391	140	1727
AUSF	1850*	19608*	8295*	93572*
EV	8	51	22	145
PV			34	125
EU	744	8720	3466	42438
FRANKR	110	1558	618	8620
NIEDL	59	807	307	3735
ITAL	82	883	365	5018
G BRIT	140	1535	627	7042
DAENM	20	207	86	1175
GRIECH	29	235	130	1053
PORTUG	27	301	113	1133
SPAN	116	1110	540	5056
SCHWED	26	352	144	1911
FINNL	8	182	39	742
OESTER	63	768	264	3417
BELGI	50	661	191	3004
LUXEMB	9	76	28	327
NORWEG	6	102	34	576
SCHWZ	42	482	162	2375
TUERK	30	387	124	1358
POLEN	14	187	112	1023
TSCHE	8	138	36	571
SLOWAK	9	41	24	248
UNGARN	32	272	185	1486
RUMAEN	1	15	39	183
RUSSLD	4	101	39	619
USBEK	1	88	1	100
KROAT	5	64	31	385
JUGOSL	7	81	21	241
MAROKK	16	102	78	516
ALGER	8	71	49	459
TUNES	4	49	38	417
LIBYEN	5	45	14	141
AEGYPT	25	257	285	1330
S AFR	36	377	307	2749
USA	169	2095	770	9377
KANADA	13	201	45	845
MEXIKO	9	137	34	714
BAHAMA	40	103	40	103
KOLUMB	2	79	7	247
PERU	4	35	39	287
BRASIL	3	47	23	423
CHILE	2	56	27	386

Wichtigste Ursprungs- und Bestimmungs-Laender	MAI 2000 dt = 100kg	MAI 2000 1000 DM	JAN./MAI 2000 dt = 100kg	JAN./MAI 2000 1000 DM
ARGENT	2	24	65	343
SYRIEN	17	75	67	408
IRAN	12	484	154	1469
ISRAEL	8	123	107	1088
SAUDIA	120	976	348	2997
KUWAIT	4	80	43	519
A EMIR	38	392	393	2726
INDIEN	2	77	16	495
THAIL	5	82	54	662
MALAYS	15	147	73	736
SINGAP	33	424	223	2256
CHINA	7	129	72	939
REPKOR	6	121	26	599
JAPAN	16	349	86	1555
TAIWAN	13	262	56	934
HONGK	13	276	51	869
AUSTRL	25	334	89	1320
8485 10 10				
SCHIFFSSCHRAUBEN USW A BRONZE				
	STUECK		STUECK	
EINF	10*	362*	148*	3281*
GEW DT	551		2415	
EU	10	362	135	2316
NIEDL	2	343	17	411
PORTUG			97	1046
SPAN			1	317
SCHWED			1	458
NORWEG			2	960
AUSF	47*	2267*	176*	9865*
GEW DT	1086		8003	
LV	1	211	2	254
EU	34	1589	108	4206
NIEDL	1	288	1	288
DAENM			34	673
SPAN	1	672	1	672
SCHWED	14	624	52	2528
NORWEG	6	209	7	247
POLEN			10	266
USA			13	285
KOLUMB	2	77	2	77
IRAN	2	86	2	86
SAUDIA	1	211	1	211
INDONE	2	95	2	95
CHINA			7	547
REPKOR			7	3473
NEUSEE			2	113
8485 10 90				
SCHIFFSSCHRAUBEN USW A AND STOFFEN				
	STUECK		STUECK	
EINF	156*	86*	1031*	1365*
GEW DT	13		750	
LV			2	53
EU	45	40	357	1124
NIEDL	3	9	24	369
SCHWED	14	6	54	597
AUSF	61*	313*	230*	818*
GEW DT	204		504	
LV	1	91	3	160
EU	57	66	222	429
NIEDL	55	64	210	268
RUSSLD	1	140	1	140
SINGAP	1	91	1	91
8485 90 10				
AND TEIL V MASCH USW N VERFORMB GUSS				
	DT		DT	
EINF	2381*	1513*	14952*	6969*
EV		3		3
EU	802	619	5672	2617
FRANKR	62	241	2635	1152
ITAL	532	233	1797	745
OESTER	141	66	778	352
SCHWZ	387	284	1599	1375
POLEN	45	9	857	216
TSCHE	194	164	1011	441
UNGARN	457	281	1881	1196
CHINA	487	146	3448	911
AUSF	8503*	4036*	97965*	32946*
EU	5908	2592	81046	24838
FRANKR	95	111	51990	11690
NIEDL	1224	600	3281	2034
ITAL	85	163	326	786
G BRIT	201	88	5711	1984
DAENM	1955	529	5288	1992
SPAN	118	93	472	439
SCHWED	544	367	751	703
FINNL	501	204	774	452
OESTER	899	309	4710	1857
BELGI	275	119	7501	2769
SCHWZ	1286	555	6804	2907
TSCHE	521	190	1053	507
UNGARN	11	7	224	213
USA	629	471	6119	2783
KANADA	6	4	1776	830

Wichtigste Ursprungs- und Bestimmungs-Laender	MAI 2000 dt = 100kg	MAI 2000 1000 DM	JAN./MAI 2000 dt = 100kg	JAN./MAI 2000 1000 DM
8485 90 30				
AND TEIL V MASCH USW A VERFORMB GUSS				
EINF	501*	698*	2255*	3530*
EU	462	417	1977	1924
FRANKR	81	109	839	1326
NIEDL	380	304	577	462
JAPAN	23	204	150	1358
AUSF	413*	442*	603*	882*
EU	405	398	557	614
NIEDL	383	359	473	474
8485 90 51				
AND TEILE V MASCH USW A STAHL GEGOSS				
EINF	6665*	3395*	16239*	27237*
LV	35	20	35	27
PV	67	198	196	580
AUS LG		4		19
EU	1367	1035	6283	4547
FRANKR	906	525	2501	1545
NIEDL	254	105	2160	897
ITAL	38	39	623	477
G BRIT	16	45	98	251
DAENM	49	98	213	245
SPAN	6	83	86	630
BELGI	9	107	29	288
SCHWZ	838	461	2536	2500
TSCHE	7	5	151	425
SLOWAK	2941	645	4469	16418
USA	1256	1109	2176	2909
AUSF	2749*	6991*	11262*	24541*
PV	35	15	35	15
EU	941	2953	4507	11024
FRANKR	20	243	114	990
NIEDL	474	1500	3120	5080
ITAL	19	160	98	678
G BRIT	102	206	343	911
DAENM	7	31	52	413
GRIECH	229	125	235	178
SPAN	26	126	93	449
OESTER	38	448	308	1612
BELGI	4	37	57	274
NORWEG	175	450	361	1506
SCHWZ	415	1011	989	2492
ESTLD			110	89
POLEN	21	178	425	670
TSCHE	13	42	80	222
SLOWAK	389	175	2845	1173
UNGARN	48	82	188	293
BULGAR	186	166	215	187
S AFR		4	16	228
USA	303	719	609	1486
KANADA	7	87	15	157
A EMIR	3	19	18	167
INDIEN	3	9	10	218
SINGAP	11	81	66	678
CHINA	22	110	34	205
REPKOR	100	529	372	1792
JAPAN	46	160	160	497
8485 90 53				
AND TEILE A STAHL FREIFORMGESCHMIEDET				
EINF	488*	375*	2780*	2350*
LV	13	63	13	63
EU	475	312	2657	2125
FRANKR	130	163	640	1058
NIEDL	164	105	612	351
ITAL	164	38	1238	437
BELGI			11	144
SCHWZ			109	159
AUSF	4639*	1805*	20254*	8213*
PV	13	16	13	16
EU	4339	1481	18064	6620
FRANKR	1524	502	6770	2214
NIEDL	168	139	1497	923
ITAL		3	403	197
G BRIT	22	29	256	251
DAENM	75	23	373	248
FINNL	953	345	2341	906
OESTER	688	189	2055	670
BELGI	639	178	2501	708
LUXEMB	259	68	1647	427
SCHWZ	15	14	1825	1074
TSCHE	158	135	159	138
8485 90 55				
AND TEILE V MASCH USW A STAHL GESENKG				
EINF	1343*	1309*	5807*	5400*
PV	71	215	167	516
EU	825	413	2987	1875
FRANKR	215	107	510	367
ITAL	535	251	1810	1145
FINNL			416	111
TSCHE			681	302
SLOWAK			117	163
USA	470	815	1792	2714

Wichtigste Ursprungs- und Bestimmungs-Laender	MAI 2000 dt = 100kg	MAI 2000 1000 DM	JAN./MAI 2000 dt = 100kg	JAN./MAI 2000 1000 DM
AUSF	3426*	1795*	28058*	13085*
PV	304	398	1053	1300
EU	210	198	17519	7164
FRANKR	106	30	2297	1572
NIEDL	85	97	98	142
SCHWED	6	36	12483	4213
OESTER	31	20	2502	1061
NORWEG	240	109	1537	693
SCHWZ	528	250	1228	540
SLOWAK	1681	813	4155	2296
USA	6	13	308	486
MEXIKO	630	351	2963	1631
8485 90 59				
AND TEILE V MASCH USW A ST AND BEARB				
EINF	5145*	10939*	21336*	45537*
EV	3	5	14	28
LV	68	167	123	407
PV	5	8	7	54
AUS LG	2	8	6	25
EU	1059	2572	5708	12949
FRANKR	366	808	1438	3798
NIEDL	62	57	1231	1947
ITAL	141	231	669	1334
G BRIT	18	61	200	304
IRLAND			13	215
SCHWED	1	13	43	198
FINNL	3	6	78	315
OESTER	395	922	1771	3972
BELGI	39	370	105	506
SCHWZ	333	1498	2603	7586
POLEN	140	161	1284	1817
TSCHE	298	110	657	447
SLOWAK	181	33	577	172
UNGARN	825	753	2806	2629
RUMAEN	161	210	847	2776
BULGAR	398	233	1189	737
SLOWEN	1214	267	3676	838
USA	240	4510	797	13223
KANADA	88	116	441	587
KOLUMB	59	84	59	84
REPKOR	57	142	57	142
JAPAN	21	148	132	790
TAIWAN	48	38	219	210
AUSTRL			33	199
AUSF	8160*	28914*	41052*	148859*
EV		179	7	773
LV			119	531
PV	26	100	160	408
EU	3925	11261	21240	72252
FRANKR	556	1740	2570	11807
NIEDL	990	2283	2957	9117
ITAL	543	1561	4585	16102
G BRIT	375	1383	1305	5659
IRLAND	9	51	51	296
DAENM	72	270	662	1709
PORTUG	128	324	339	1029
SPAN	151	618	874	3616
SCHWED	106	420	1563	7034
FINNL	207	607	804	3045
OESTER	642	1229	4816	9824
BELGI	130	587	683	2748
NORWEG	13	61	84	522
LIECHT	7	57	52	425
SCHWZ	889	4576	4366	16996
TUERK	129	412	748	1716
POLEN	61	322	710	2903
TSCHE	164	863	694	3618
SLOWAK	36	137	219	793
UNGARN	81	399	455	1470
RUMAEN	10	25	255	425
BULGAR		6	58	320
RUSSLD	10	107	61	296
SLOWEN	17	91	109	547
AEGYPT	1	3	140	141
SUDAN	100	38	346	128
S AFR	41	207	134	742
USA	1402	5303	5932	21510
KANADA	190	825	703	3608
MEXIKO	156	587	494	1795
VENEZU	7	16	20	127
BRASIL	104	489	361	1520
ISRAEL	61	186	98	533
A EMIR	2	10	12	122
INDIEN	16	132	87	554
INDONE	3	18	60	219
MALAYS	5	36	41	259
SINGAP	20	250	89	1271
CHINA	98	301	140	833
REPKOR	44	221	540	2183
JAPAN	129	458	677	2459
TAIWAN	287	889	1483	5425
HONGK	35	157	160	700
AUSTRL	45	202	205	1073
8485 90 80				
AND TEILE V MASCH APP GER A AND STOFF				
EINF	18543*	69519*	80928*	198338*
EV	45	224	147	618
LV	1	37	200	221
PV	212	273	233	353
AUS LG	27	170	650	6785
EU	12349	59458	46545	144536
FRANKR	6702	29757	24483	75802
NIEDL	233	1965	936	5485
ITAL	1729	8899	5561	19868
G BRIT	1397	6090	2920	14711
DAENM	308	10554	5691	18897
PORTUG	307	409	611	1239
SPAN	190	284	1588	2761
SCHWED	135	244	281	755
FINNL	25	74	129	324
OESTER	110	293	1009	2066
BELGI	1086	761	1561	2073
LUXEMB	7	111	595	293
NORWEG	216	280	372	474
SCHWZ	1938	2859	11853	14996
TUERK	26	81	289	282
POLEN	629	422	2340	1716
TSCHE	1476	1384	9050	6759
SLOWAK	73	71	649	393
UNGARN	378	328	1773	1932
RUMAEN	320	103	893	323
SLOWEN	141	163	1439	2061
USA	532	2973	2441	13663
KANADA	2	41	100	1014
CHINA	170	205	660	951
JAPAN	69	632	526	5927
TAIWAN	52	168	432	1884
N ERM	29	76	544	374
AUSF	33543*	180231*	173681*	795670*
PV		30	235	273
EU	6804	20830	59832	121987
FRANKR	1393	4372	12468	24177
NIEDL	803	2556	8562	15534
ITAL	618	2491	4449	16188
G BRIT	482	2339	2924	11431
IRLAND	26	41	134	278
DAENM	282	749	2449	4842
GRIECH	17	85	145	1008
PORTUG	89	173	409	984
SPAN	244	1394	1929	8742
SCHWED	1784	3681	7716	16414
FINNL	41	280	430	1880
OESTER	728	1698	6485	12712
BELGI	279	889	11618	7259
LUXEMB	18	82	114	538
ISLAND	65	484	252	1747
NORWEG	649	4228	3147	19558
LIECHT	21	202	99	896
SCHWZ	4797	30414	22820	129187
MALTA	45	316	196	1253
TUERK	451	3534	1986	14707
ESTLD	65	437	390	2144
LETTLD	121	771	484	2986
LITAU	202	959	760	3602
POLEN	1721	10589	7547	46917
TSCHE	1734	9758	7581	40708
SLOWAK	331	1925	1224	7786
UNGARN	835	5541	4120	24081
RUMAEN	322	1807	1146	6785
BULGAR	142	1082	511	3761
ALBAN	18	118	49	308
UKRAIN	182	918	763	3710
BELARS	43	200	200	1097
MOLDAU	8	39	48	278
RUSSLD	527	2830	2835	12124
KASACH	30	197	117	765
USBEK	14	90	67	444
SLOWEN	426	2349	1670	9590
KROAT	201	1410	817	4803
B HERZ	80	461	323	1895
JUGOSL	97	565	378	2400
MAZED	34	212	117	774
MAROKK	134	410	303	1404
ALGER	28	301	1284	4094
TUNES	120	602	331	2135
LIBYEN	16	132	65	594
AEGYPT	184	1033	1660	4498
COTEIV	9	46	44	270
GHANA	34	189	131	876
NIGERI	48	291	188	1063
KENIA	9	88	72	547
MAURIT	12	99	50	415
SIMBAB	6	64	29	294
S AFR	380	2284	1696	10738
USA	3534	21432	13650	93324
KANADA	316	2433	1431	10579
MEXIKO	146	1280	735	6718
GUATEM	8	63	43	347
NICARA	6	33	301	233
COSTA	16	139	58	419
JAMAIK	16	124	28	235
TRINID	6	50	35	291
GRENAD		1	111	433
KOLUMB	51	291	199	1118
VENEZU	172	852	1261	7472
ECUAD	22	163	52	484
PERU	40	265	273	1230
BRASIL	298	2668	1394	11844
CHILE	65	555	321	2702
URUGU	8	44	48	322
ARGENT	110	800	388	2976
ZYPERN	41	294	163	1145
LIBAN	51	233	196	1021
SYRIEN	34	206	127	796
IRAN	63	436	213	1777
ISRAEL	1823	5624	4922	18234
JORDAN	44	270	190	1350
SAUDIA	267	1666	1102	5820
KUWAIT	31	254	136	1049
BAHRAI	22	183	80	593
KATAR	12	78	64	471
A EMIR	178	1168	724	4600
OMAN	15	123	85	717
PAKIST	36	227	112	880
INDIEN	389	1665	1251	8685
SRILAN	19	199	88	909
THAIL	118	1046	529	4386
VIETN	38	320	100	768
INDONE	87	771	376	2798
MALAYS	119	890	622	4876
SINGAP	532	2859	2238	12491
PHILIP	50	485	223	1883
CHINA	546	3216	2208	10879
REPKOR	382	2600	1472	10388
JAPAN	687	3981	2831	17380
TAIWAN	863	3012	2303	10508
HONGK	330	1977	1356	8096
AUSTRL	383	2378	1952	10514
NEUSEE	64	465	293	1910
SCHIFF	16	116	79	715
N ERM	337	2998	1062	9255

KAPITEL 85

ELEKTRISCHE MASCHINEN, APPARATE, GERAETE UND ANDERE ELEKROTECHNISCHE WAREN, TEILE DAVON; TONAUFNAHME- ODER TONWIEDERGABEGERAETE, BILD- UND TONAUFZEICHNUNGS- ODER -WIEDERGABEGERAETE, FUER DAS FERNSEHEN, TEILE UND ZUBEHOER FUER DIESE GERAETE

Wichtigste Ursprungs- und Bestimmungs-Laender	MAI 2000 dt = 100kg	MAI 2000 1000 DM	JAN./MAI 2000 dt = 100kg	JAN./MAI 2000 1000 DM
8501 10 10				
SYNCHRONMOTOREN LEISTUNG < 18 WATT				
	STUECK		STUECK	
EINF	230292*	2928*	910549*	13105*
GEW DT	404		2344	
EV			192	17
LV	6	21	19	149
PV			51000	42
AUS LG	77	14	327	81
EU	1249	166	33151	1895
ITAL	887	124	3257	312
SCHWED	16	2	16300	1204
SCHWZ	17176	888	123689	5081
UNGARN	6980	78	98315	813
USA	3902	600	11988	1514
KANADA	44	16	1768	243
MALAYS	80360	611	162219	1191
CHINA	95942	365	414343	1497
JAPAN	1032	81	3306	382
AUSF	509659*	5860*	3053092*	35422*
GEW DT	658		4465	
LV			219	338
PV			39244	221
EU	221761	2881	1546016	20900
FRANKR	84591	792	519932	4449
NIEDL	4008	114	24949	1353
ITAL	23769	343	312794	4503
G BRIT	29819	508	200943	3439
DAENM	931	32	10741	398
SPAN	24382	425	113977	1670
SCHWED	40489	354	315475	2881
FINNL	3	2	1424	297
OESTER	12985	192	39527	1089
BELGI	354	25	5143	603
SCHWZ	70861	507	442812	2898
TUERK	2562	32	12073	226
POLEN	1265	12	134449	617
TSCHE	95969	695	344571	2529
SLOWAK	154	9	8814	177
UNGARN	4584	135	44468	354
SLOWEN	24100	145	95969	651
S AFR	723	7	16766	341
USA	29906	680	106388	3442
MEXIKO	13381	88	41822	293
BRASIL	378	3	102383	211
REPKOR	4604	48	16526	247
JAPAN	1516	39	7898	283
HONGK	2824	36	11090	283
8501 10 91				
ALLSTROM-(UNIVERSAL-)MOTOR <37,5 W				
	STUECK		STUECK	
EINF	144592*	2342*	464352*	8988*
GEW DT	439		1811	
EV	5	3	5	3
AUS LG	3	1	12	9
EU	1505	190	16318	872
ITAL	7	3	659	173
SCHWED	1055	174	9037	601
SCHWZ	40805	380	48854	916
TSCHE	2	5	5360	317
USA	54455	877	169102	3328
KANADA	1573	43	30573	635
MEXIKO			9721	161
CHINA	15629	194	31183	335
JAPAN	5164	239	30154	937
TAIWAN	8373	266	40146	1005
HONGK	11601	102	31643	148
AUSF	9547*	750*	43614*	2964*
GEW DT	37		127	
EU	1171	369	5214	1255
NIEDL	193	40	1906	198
FINNL	162	118	556	290
SCHWZ	1368	60	11320	433
ISRAEL	3228	143	6618	318

Wichtigste Ursprungs- und Bestimmungs-Laender	MAI 2000 dt = 100kg	MAI 2000 1000 DM	JAN./MAI 2000 dt = 100kg	JAN./MAI 2000 1000 DM
8501 10 93				
WECHSELSTROMMOTOREN LEIST < 37,5W				
	STUECK		STUECK	
EINF	1017130*	11528*	3548547*	44854*
GEW DT	4437		21994	
EV	11	51	17	91
LV	6	117	18	177
PV	11202	80	71223	431
AUS LG	84076	575	96230	984
EU	8480	538	136759	3678
FRANKR	3609	166	18974	796
ITAL	3049	107	66809	1339
G BRIT	1134	31	46943	.738
DAENM	547	153	1942	530
SCHWZ	308687	5881	645807	19468
TSCHE	297042	1898	1291086	8705
UNGARN	170389	772	535916	3771
SLOWEN	13774	114	291838	1643
USA	5235	649	39479	2518
IRAN			12975	118
MALAYS	147621	490	332515	1187
CHINA	21307	233	136868	770
JAPAN	36759	794	65653	2304
TAIWAN	5523	123	32345	421
AUSF	293605*	7197*	1318773*	33190*
GEW DT	2187		11288	
EV			4	54
LV	2	21	8	44
PV	2038	35	5349	112
EU	177529	4331	730483	18769
FRANKR	18383	511	66454	2603
NIEDL	3214	356	14606	1414
ITAL	47025	1019	198994	4488
G BRIT	22359	437	103565	2370
IRLAND	24	22	39965	366
DAENM	1028	125	4387	587
GRIECH	5742	68	27163	321
SPAN	49905	489	170137	1963
SCHWED	11071	350	20337	932
FINNL	1703	114	8645	537
OESTER	9888	677	45840	2550
BELGI	917	92	5210	392
NORWEG	3450	44	18084	418
SCHWZ	20092	957	102141	5990
POLEN	3932	149	25472	501
TSCHE	9977	474	29825	1531
UNGARN	17545	155	142479	720
BELARS			7942	152
GHANA			7185	137
USA	11990	337	53379	1612
KANADA	310	16	1233	105
CHILE	12311	116	29556	281
IRAN			1954	84
ISRAEL	812	22	6659	153
PAKIST	50	1	12050	111
INDIEN	48	1	24502	225
JAPAN	542	40	4396	319
AUSTRL	14456	100	61622	643
8501 10 99				
GLEICHSTROMMOTOREN LEISTUNG <37,5W				
	STUECK		STUECK	
EINF	9256484*	50616*	39414465*	201960*
GEW DT	9753		41088	
EV	869	218	10356	1698
LV			268	263
PV	248083	1654	1218109	7918
AUS LG	19718	406	111228	1538
EU	569728	9624	2957106	48019
FRANKR	23598	590	95683	3080
NIEDL	247939	1903	990430	6888
ITAL	94309	1806	528924	10270
G BRIT	4355	243	52789	1057
DAENM	147	16	1726	287
SPAN	174891	4767	1184925	24071
BELGI	22217	456	96796	2090
SCHWZ	1117730	10114	5077695	40863
POLEN	20710	107	96850	491
TSCHE	157097	1163	682912	5303
UNGARN	7114	61	56644	289
RUMAEN	1980	193	2180	195
SLOWEN	64361	395	317801	1938
USA	27598	2352	178458	10409
MEXIKO	999	14	22093	346
BRASIL	2303	3	7215	126
ISRAEL	21	18	174	181
INDIEN	32300	138	155880	635
THAIL	81772	1028	292894	3519
VIETN	807200	720	3147624	2824
INDONE	139670	1080	366535	2985
MALAYS	364377	2296	1747427	10755
SINGAP	314559	1089	1627082	6043
PHILIP	15000	69	129950	655
CHINA	4033887	10334	16283610	30911
REPKOR	646321	2780	1843091	8142
JAPAN	710240	5389	2867548	22574
TAIWAN	98579	980	202331	2277
HONGK	35404	351	1113418	1858
N ERM	2595	32	21449	223
AUSF	6753776*	105503*	33163873*	491141*
GEW DT	31052		145671	
EV	98	30	150	44
LV	6	76	33	116
PV	1158194	2970	7758449	13033
EU	4265839	74892	19869661	355834
FRANKR	1175273	16984	5320115	84624
NIEDL	70537	2664	438199	14183
ITAL	186623	2837	1125544	17168
G BRIT	704421	12885	3657933	67546
IRLAND	4590	391	16669	1184
DAENM	31881	978	155249	4704
GRIECH	7478	146	25525	564
PORTUG	245121	3610	1021909	15031
SPAN	1638655	26528	6888242	110147
SCHWED	107464	3840	515979	19006
FINNL	7111	295	126950	1749
OESTER	43408	2044	241138	8399
BELGI	43031	1660	332184	11411
NORWEG	4604	133	22731	644
SCHWZ	117313	2918	495365	13456
TUERK	45274	861	140312	2783
POLEN	28301	221	125294	1020
TSCHE	1214456	4321	7845543	20068
SLOWAK	26040	546	196558	2663
UNGARN	125060	1639	707062	7211
RUSSLD	28883	100	68674	308
SLOWEN	43573	447	183930	1651
S AFR	35241	637	131776	2273
USA	354711	10761	1650113	46530
KANADA	7433	175	25032	614
MEXIKO	30134	1370	214564	8477
BRASIL	56284	1201	289908	5538
ARGENT	13409	233	49276	796
IRAN	10617	109	17568	265
ISRAEL	10196	423	64218	2325
INDIEN	2959	27	22809	554
THAIL	2494	79	11747	444
MALAYS	22300	737	76412	2533
SINGAP	95620	1326	192020	4585
CHINA	91439	714	164188	1674
REPKOR	12443	117	33546	645
JAPAN	51912	749	351014	4844
HONGK	9574	124	39543	415
AUSTRL	14492	164	76431	1507
8501 20 10				
ALLSTROMMOTOR >735W-150KW ZIV LFZ				
	STUECK		STUECK	
EINF	49*	468*	110*	1306*
GEW DT	1		2	
EV			4	88
AUS LG			4	88
EU	39	405	59	791
G BRIT	5	81	7	117
BELGI	32	303	49	652
USA	10	63	51	515
AUSF	*	*	3*	4*
GEW DT			1	
8501 20 90				
AND ALLSTROM-(UNIV-)MOTOREN >37,5W				
	STUECK		STUECK	
EINF	431515*	14620*	1976177*	60564*
GEW DT	14531		57043	
EV			802	47
LV	7998	339	31127	1237
PV			251	77
AUS LG	18	7	169	66
EU	210765	5791	778324	18230
FRANKR	9528	699	32755	1580
ITAL	199142	4969	737320	15861
G BRIT	741	42	5383	559
NORWEG	3800	154	3910	161
SCHWZ	2568	355	7491	1123
TUERK	100	3	6062	279
POLEN	19885	47	134829	458
TSCHE	6372	1391	33835	4418
SLOWAK	100161	4489	493156	22843
UNGARN	26392	569	158512	3194
SLOWEN	30940	673	164768	4147
USA	16681	787	79762	3910
KANADA	5	4	1797	126
MALAYS	1	10	17001	113
CHINA	12035	160	81980	777
JAPAN	1476	129	5814	382
AUSF	120714*	9513*	782688*	55104*
GEW DT	4992		43497	
EV	82	6	487	35
LV			230	53
PV	69	20	70	23
EU	6886	1293	273708	14568
FRANKR	343	284	165944	7074
NIEDL	270	134	872	332
ITAL	453	153	58223	2772
G BRIT	237	177	19928	1181
SPAN	111	47	917	313
SCHWED	118	47	3887	509
FINNL	53	20	11375	580
OESTER	2725	130	3718	546
BELGI	2478	254	8173	974
LIECHT	14719	3194	108946	19697
SCHWZ	12352	1029	115750	6409
TUERK	39682	1611	107002	4450
POLEN	650	75	3468	318
TSCHE	1807	148	7150	769
RUSSLD	311	41	937	292
SLOWEN	12495	542	58284	2459
AEGYPT	8064	221	21672	778
USA	6068	375	27736	1721
MEXIKO	27	5	259	159
INDIEN	5477	211	5894	289
CHINA	2156	236	3703	408
REPKOR	196	25	1180	250
8501 31 10				
GLEICHSTRMOT>735W-750W USW ZIV LFZ				
	STUECK		STUECK	
EINF	6*	46*	34*	153*
EV	4	19	9	36
AUS LG	4	19	9	36
EU	1	8	3	34
AUSF	*	*	4*	35*
EU			4	35
8501 31 90				
AND GLEICHSTRMOT -GENERATOR <750W				
	STUECK		STUECK	
EINF	7764661*	51415*	32303311*	213078*
GEW DT	15989		72924	
EV	298	496	1963	2095
LV	1761	606	6014	2593
PV	35	156	327	1262
AUS LG	16506	622	1144912	4936
EU	211078	13372	674388	39117
FRANKR	24633	1216	109214	6582
NIEDL	2053	411	11106	1402
ITAL	115570	2670	361621	12604
G BRIT	52186	7911	55849	8353
DAENM	66	22	54797	5214
SPAN	8071	229	59502	1651
SCHWED	863	420	5421	1464
OESTER	1099	165	6599	846
BELGI	6491	316	10121	925
SCHWZ	167009	4915	550741	25570
POLEN	36022	356	133805	1441
TSCHE	35758	845	175969	3652
UNGARN	175148	9695	985146	57789
SLOWEN	25481	292	154471	1332
USA	28635	4835	128957	17710
KANADA	16276	892	59066	3377
MEXIKO	2570	141	11932	554
BRASIL	18538	525	60396	1524
INDIEN	1	2	4233	157
THAIL	307650	317	2439636	2832
CHINA	6666210	12845	26365125	49108
REPKOR	54	3	4994	180
JAPAN	49778	2182	176950	7104
TAIWAN	748	50	39121	411
HONGK	12589	77	282852	842
AUSF	3209192*	84595*	16095139*	406190*
GEW DT	27431		128433	
EV	24802	407	108003	1653
LV	13	67	212	548
PV	7507	209	30919	964
EU	2085914	54779	10236349	245564
FRANKR	556419	13053	2674972	59022
NIEDL	95550	5879	455884	23743
ITAL	39346	2194	204577	10672
G BRIT	151615	5713	856685	25327
IRLAND	104107	190	106462	289
DAENM	24311	850	167204	6178
GRIECH	2342	190	9087	752
PORTUG	110903	1666	356133	6425
SPAN	687675	7983	3399152	36305
SCHWED	35180	2804	211668	14135
FINNL	6929	367	31375	1745
OESTER	18151	3334	126726	10030
BELGI	253323	10539	1634968	49818
NORWEG	2549	163	19856	1255
SCHWZ	43978	2655	187661	12500
TUERK	80194	1007	568796	4518
POLEN	16729	655	64271	2732
TSCHE	230498	6700	1063309	31597
SLOWAK	10801	309	40561	1274
UNGARN	139429	2917	970118	18476
RUMAEN	3265	330	12027	703
RUSSLD	422	26	6859	364
SLOWEN	65016	471	143955	975
KROAT	144	4	3417	112
S AFR	8614	297	36183	1521
USA	222030	6308	1175412	32800
KANADA	12883	262	109157	2533
MEXIKO	75833	1186	503777	7168
KOLUMB	498	96	1185	126
BRASIL	23439	666	68456	2029
ARGENT	1370	29	12020	240
IRAN	263	24	1367	170
ISRAEL	2085	260	18562	1305
SAUDIA	1118	81	4200	386
A EMIR	563	63	5447	306
INDIEN	12744	288	39763	1126
INDONE	1041	105	4586	318
MALAYS	1711	76	20587	531
SINGAP	3080	178	11476	704
CHINA	36118	1025	308672	8056
REPKOR	2097	180	10822	996
JAPAN	7081	628	96582	15676
TAIWAN	37095	904	47846	1691
HONGK	1928	154	26378	1047
AUSTRL	68259	1415	245591	5478
NEUSEE	114	3	1924	128

Wichtigste Ursprungs- und Bestimmungs-Laender	MAI 2000 dt = 100kg	MAI 2000 1000 DM	JAN./MAI 2000 dt = 100kg	JAN./MAI 2000 1000 DM
8501 32 10				
GLEICHSTRMOT USW >750W-75KW ZIV LF				
	STUECK		STUECK	
EINF	5*	29*	37*	616*
GEW DT	1		4	
EU	5	29	25	468
G BRIT			1	239
BELGI			4	126
USA			10	130
AUSF	*	31*	16*	387*
SCHWZ		31	15	289
ISRAEL			1	98
8501 32 91				
GLEICHSTRMOT -GENERATOR>750W-7,5KW				
	STUECK		STUECK	
EINF	29008*	6763*	243545*	29882*
GEW DT	3517		16671	
EV	3	26	12	294
LV	15	48	50	204
PV	2	13	5	16
AUS LG	33	112	100	451
EU	11149	2223	60835	8680
FRANKR	4101	505	18515	2148
NIEDL	51	22	402	248
ITAL	5285	1247	38317	4372
G BRIT	150	165	1106	1206
SPAN	115	12	774	161
SCHWED	1309	169	1314	173
SCHWZ	1183	739	105711	3735
TSCHE	5350	1257	25391	6274
SLOWEN	7302	1071	31976	4660
USA	3071	1127	11261	4730
JAPAN	74	54	376	294
TAIWAN	784	151	5440	860
AUSF	3115*	4054*	18158*	23712*
GEW DT	878		4911	
EV	4	12	5	16
LV	2	33	11	255
PV	18	58	101	261
EU	1598	2017	11531	13591
FRANKR	892	784	4469	4159
NIEDL	67	104	724	960
ITAL	250	407	1493	1650
G BRIT	51	121	1388	1755
DAENM	104	76	628	385
GRIECH	3	5	13	86
SPAN	21	30	899	722
SCHWED	63	62	533	881
FINNL	12	33	340	867
OESTER	70	248	501	1178
BELGI	49	96	483	791
NORWEG	653	282	2502	1109
SCHWZ	134	260	656	1157
TSCHE	34	73	420	388
UNGARN	87	76	174	254
RUMAEN	20	50	75	134
RUSSLD	18	59	99	325
LIBYEN	1	1	8	77
USA	231	515	1129	2401
JORDAN	2	14	14	148
CHINA	11	32	50	201
REPKOR	2	14	76	385
JAPAN	12	43	86	278
TAIWAN	11	39	41	207
HONGK	12	13	121	621
8501 32 99				
AND GLEICHSTRMOT -GENERAT>7,5-75KW				
	STUECK		STUECK	
EINF	4496*	2490*	21844*	12331*
GEW DT	2409		12384	
EV	1	11	7	96
LV		10	4	60
PV	2	6	2	6
AUS LG	3	33	13	190
EU	467	544	1972	2404
FRANKR	133	71	221	433
ITAL	209	151	1349	1175
G BRIT	5	41	57	256
DAENM	29	85	42	135
SPAN	1	3	151	130
SCHWED	68	146	69	148
SCHWZ	46	242	1522	1360
TUERK			37	240
TSCHE	3645	1376	17481	7186
USA	197	223	492	813
AUSF	677*	4747*	3683*	18411*
GEW DT	1148		5098	
EV			4	18
LV	4	105	6	134
PV			12	131
EU	376	2559	2572	10953
FRANKR	64	1212	219	2198
NIEDL	54	159	310	1622
ITAL	137	497	1128	3287
G BRIT	54	109	353	796
IRLAND	19	203	98	1294
SCHWED	13	40	78	286
OESTER	15	259	127	718
NORWEG	48	106	257	349
SCHWZ	22	179	140	979
TUERK	26	104	63	327
POLEN	38	202	65	396
TSCHE	14	144	31	203
RUMAEN			21	240
LIBYEN	41	421	41	421
USA	29	161	83	696
VENEZU	1	10	3	164
INDIEN	3	187	12	293
INDONE	3	56	8	209
CHINA			134	1199
REPKOR			62	316
TAIWAN	5	102	9	152
AUSTRL	24	131	25	145
8501 33 10				
GLEICHSTRMOT >75-150KW USW ZIV LFZ				
	STUECK		STUECK	
EINF	*	*	*	*
AUSF	*	*	*	*
8501 33 90				
AND GLEICHSTRMOT -GENERAT>75-375KW				
	STUECK		STUECK	
EINF	38*	542*	213*	3727*
GEW DT	279		1930	
EV			1	7
LV	2	39	9	465
EU	16	319	97	2420
FRANKR	5	71	50	852
ITAL	7	152	37	1143
SPAN			2	309
SCHWZ	6	68	23	446
USA	12	102	40	284
CHILE			2	291
JAPAN	1	7	3	134
AUSF	128*	2395*	561*	9735*
GEW DT	979		4204	
EV			2	25
LV			1	66
PV	1	6	1	6
EU	81	1241	416	5522
FRANKR	18	229	56	752
ITAL	38	458	233	2407
IRLAND	3	110	13	346
SPAN	3	34	11	167
OESTER	10	229	55	651
BELGI			10	310
SCHWZ	8	146	25	337
TUERK	11	311	17	545
UNGARN			4	105
RUSSLD			5	225
USA	1	23	11	376
INDONE			3	115
CHINA	1	59	9	412
REPKOR	4	152	8	352
JAPAN	1	23	7	278
TAIWAN	5	180	5	180
8501 34 10				
GLEICHSTROMGENERATOR>375KW ZIV LFZ				
	STUECK		STUECK	
EINF	1*	34*	3*	41*
AUSF	*	*	*	*
8501 34 50				
GLEICHSTROM-FAHRMOTOREN >375KW				
	STUECK		STUECK	
EINF	*	*	52*	827*
GEW DT			270	
LV			16	596
EU			19	49
TUERK			4	571
USA			4	132
AUSF	3*	75*	35*	2330*
GEW DT	25		401	
LV	3	75	13	327
EU			15	1352
OESTER			15	1352
TUERK			1	81
CHINA			6	570
HONGK	3	75	13	327
8501 34 91				
AND GLEICHSTRMOT -GENERA>375-750KW				
	STUECK		STUECK	
EINF	7*	483*	39*	1643*
GEW DT	395		1236	
LV			5	554
EU	3	107	15	369
NIEDL	1	89	1	89
ITAL			7	155
NORWEG			1	76
SCHWZ	4	376	4	376
TUERK			10	342
KROAT			3	460
AUSF	27*	755*	78*	3482*
GEW DT	738		2157	
EU	11	466	44	2146
FRANKR	3	88	3	88
NIEDL	3	125	9	569
ITAL	2	43	14	446
IRLAND			7	446
OESTER	3	210	3	210
BELGI			3	191
CHILE	1	90	1	90
OMAN			1	131
INDONE			6	312
CHINA	1	65	3	271
8501 34 99				
AND GLEICHSTRMOT -GENERATOR >750KW				
	STUECK		STUECK	
EINF	3*	250*	28*	2624*
GEW DT	221		1487	
LV	1	23	1	23
EU	2	227	8	943
IRLAND			1	132
BELGI	2	227	6	599
LUXEMB			1	212
SCHWZ			16	1555
KROAT			1	99
AUSF	3*	3794*	32*	11440*
GEW DT	826		4716	
EU	2	57	15	2515
G BRIT			1	131
IRLAND			5	337
OESTER	1	20	2	1485
BELGI	1	37	4	206
LUXEMB			1	224
NORWEG			1	170
SCHWZ			3	851
RUSSLD			2	457
USA			1	1895
KANADA			1	250
INDONE	1	3737	1	3737
REPKOR			8	1565
8501 40 10				
EINPH-WECHSSTRMOT>735W-150KW ZIV L				
	STUECK		STUECK	
EINF	3*	1*	13*	5*
EU	3	1	13	5
AUSF	*	*	*	*
8501 40 91				
AND EINPH-WECHSELSTRMOTOREN <750W				
	STUECK		STUECK	
EINF	547566*	10904*	2550467*	72145*
GEW DT	8605		46225	
LV	2	3	23	151
AUS LG	251	51	663	122
EU	82639	3267	696428	36437
FRANKR	3372	253	272896	22730
NIEDL	2109	171	5791	856
ITAL	60423	1926	328371	8666
G BRIT	266	18	4016	268
DAENM	1339	224	1701	359
OESTER	14080	590	78928	3177
LIECHT	6480	367	38160	2239
SCHWZ	1820	263	18311	2200
POLEN	501	22	6288	353
TSCHE	20174	532	124524	3584
SLOWAK	40284	1543	207297	8077
UNGARN	73068	1525	359456	7747
BULGAR	5459	194	93567	1218
SLOWEN	5461	115	16185	310
USA	550	182	15057	1415
MEXIKO	4134	314	11171	727
IRAN	1050	10	19200	187
CHINA	273163	2003	764125	5615
REPKOR	23425	104	114897	519
JAPAN	1840	249	9564	958
TAIWAN	1953	122	4042	247
AUSF	151897*	14157*	1210657*	84673*
GEW DT	3988		29991	
LV			1	3
PV	1008	17	8892	279
EU	107628	9983	865230	59091
FRANKR	16089	982	160897	8859
NIEDL	21077	3473	89705	13444
ITAL	12042	1016	161700	9676

Wichtigste Ursprungs- und Bestimmungs-Laender	MAI	2000	JAN./MAI	2000
	dt = 100kg	1000 DM	dt = 100kg	1000 DM
G BRIT	9689	639	75583	5496
IRLAND	307	50	76944	377
DAENM	1423	164	8623	1054
GRIECH	4224	168	9816	1274
PORTUG	1564	124	15823	1896
SPAN	12891	733	56328	3348
SCHWED	3937	187	88805	3415
FINNL	3707	304	20567	1086
OESTER	15941	1941	58998	7072
BELGI	4675	192	30395	1970
NORWEG	366	62	2867	349
SCHWZ	7890	940	49170	5810
TUERK	1039	100	8101	755
LITAU	19	2	2800	444
POLEN	3025	434	26055	2263
TSCHE	5193	342	24440	1429
SLOWAK	81	7	8820	429
UNGARN	1508	212	20759	1194
RUSSLD	310	35	6731	306
S AFR	3131	60	25765	861
USA	6419	766	53780	4542
KANADA	4238	311	21850	1148
BRASIL	1794	42	4649	276
IRAN			19114	113
ISRAEL	1083	99	4468	491
A EMIR	147	9	1458	190
INDIEN	212	17	15653	355
THAIL			6195	143
SINGAP	409	79	1092	181
CHINA	140	11	2406	154
REPKOR	385	45	5750	1842
JAPAN	3045	164	10116	535
HONGK	781	139	5671	475
AUSTRL	601	67	5063	547

8501 40 99

AND EINPH-WECHSELSTRMOTOREN >750W

	STUECK		STUECK	
EINF	255927*	7438*	639690*	22346*
GEW DT	8774		27850	
LV			2	11
AUS LG	24	6	75	18
EU	161832	4208	314402	10142
FRANKR	5615	325	33642	1972
ITAL	141712	3221	254073	6612
SPAN			427	212
OESTER	12639	538	21907	1105
SCHWZ	1136	189	3190	825
TSCHE	972	111	8068	518
UNGARN	44263	1969	181025	7651
SLOWEN	42723	809	114998	2240
USA	207	61	1186	385
JAPAN	137	47	6866	297
AUSF	85653*	5673*	399241*	28721*
GEW DT	4612		19529	
EU	58198	4853	279085	20017
FRANKR	3184	477	16214	2148
NIEDL	2774	367	10640	1470
ITAL	38737	2145	192034	8615
G BRIT	2210	704	15967	2591
DAENM	1001	90	5095	393
PORTUG	1378	212	5361	949
SPAN	2371	352	9984	1710
SCHWED	502	43	3440	323
OESTER	1605	101	7429	445
BELGI	3569	219	9934	970
NORWEG	149	20	3795	387
SCHWZ	1844	151	6947	777
TUERK	15	1	1971	138
POLEN	685	52	5400	314
TSCHE	1037	465	4430	2064
UNGARN	20327	659	62023	2529
SLOWEN	23	1	10419	215
S AFR	49	2	1938	257
USA	871	108	3021	495
ISRAEL	216	99	1778	375
JAPAN	106	21	10721	215
AUSTRL	176	15	1349	185

8501 51 10

MEHRPH-WECHSSTRMOT>735-750W ZIV LF

	STUECK		STUECK	
EINF	2*	2*	4*	4*
AUSF	*	*	*	*

8501 51 90

MEHRPH-WECHSELSTROMMOTOREN <750W

	STUECK		STUECK	
EINF	214368*	20733*	855809*	83763*
GEW DT	11652		48488	
EV	58	279	183	638
LV			5	16
AUS LG	709	539	2765	1607
EU	177377	16992	655486	65345
FRANKR	32972	5663	142553	23552
NIEDL	513	94	1823	280
ITAL	20008	1890	119959	7711
G BRIT	691	191	2707	1634
DAENM	13602	2147	36360	5289
FINNL	116	80	427	222
OESTER	109297	6878	350354	26129
BELGI	110	29	648	266
NORWEG			29	328
SCHWZ	1292	274	7439	1238
TUERK	59	19	1220	170
POLEN	1359	105	5435	430
TSCHE	13284	534	50430	2385
UNGARN	1189	80	13620	608
RUMAEN	2170	167	7282	611
BULGAR	2	1	2364	126
SLOWEN	6214	294	51896	2059
USA	2660	610	7162	2507
BRASIL	1369	110	4346	333
MALAYS	10	2	17118	188
CHINA	2973	244	13477	1096
REPKOR	13	4	710	343
JAPAN	2483	1212	11237	5353
TAIWAN	1475	44	3516	309
AUSF	92127*	27384*	426000*	121901*
GEW DT	8990		39981	
EV	67	61	205	166
LV	2	10	2	10
PV	18	19	102	49
EU	67162	18059	314253	78186
FRANKR	7582	1957	50733	10409
NIEDL	11814	3541	50633	15061
ITAL	11720	2594	54193	11411
G BRIT	10812	2894	32384	9131
IRLAND	83	23	924	238
DAENM	3546	769	23382	4290
GRIECH	103	49	571	289
PORTUG	1491	502	5835	1721
SPAN	5425	853	26603	4236
SCHWED	5170	1495	21355	5745
FINNL	1490	505	7571	2277
OESTER	5857	2126	29446	9268
BELGI	1940	669	10206	3687
LUXEMB	129	82	417	423
NORWEG	140	61	1680	932
SCHWZ	4884	2314	25736	10572
TUERK	358	204	1885	817
ESTLD	26	14	146	189
POLEN	3581	666	15666	3789
TSCHE	1100	479	4426	2091
SLOWAK	291	95	889	383
UNGARN	260	145	2899	1179
RUMAEN	430	167	1768	567
RUSSLD	164	89	577	296
SLOWEN	105	97	738	484
TUNES	414	109	1876	644
LIBYEN	40	11	119	127
AEGYPT	572	104	839	251
S AFR	347	131	2779	652
USA	3382	1701	16667	7079
KANADA	718	235	1761	782
MEXIKO	135	93	375	242
BRASIL	294	215	1359	955
CHILE	14	4	491	152
IRAN	17	10	322	478
ISRAEL	132	90	734	414
A EMIR	31	11	4701	180
INDIEN	1793	74	2393	448
THAIL	496	118	1250	302
SINGAP	312	133	924	409
PHILIP	34	19	90	155
CHINA	721	248	2446	2051
REPKOR	789	327	2553	1487
JAPAN	153	116	1014	520
TAIWAN	142	87	775	790
HONGK	681	307	2330	1069
AUSTRL	721	226	4654	1008

8501 52 10

MEHRPH-WECHSSTRMOT>750W-75KW ZIV L

	STUECK		STUECK	
EINF	1*	10*	2*	20*
EV	1	10	2	20
AUS LG	1	10	2	20
AUSF	*	*	3*	21*
EU			3	21

8501 52 91

AND MEHRPH-WECHSSTRMOT >750W-7,5KW

	STUECK		STUECK	
EINF	156141*	30489*	594119*	120091*
GEW DT	28708		121795	
EV	64	230	64	230
LV	7	39	71	226
AUS LG	1447	1307	5316	4966
EU	81990	17836	246120	60681
FRANKR	16315	5246	77353	23404
NIEDL	1238	796	4007	2289
ITAL	42395	4908	93512	12883
G BRIT	1312	898	5376	3137
DAENM	15668	3568	39343	10335
SPAN	77	31	887	457
SCHWED	156	54	6468	2488
FINNL	2989	1443	5149	2800
OESTER	1733	845	13315	2590
SCHWZ	417	218	3131	2193
TUERK	2928	598	16556	2578
POLEN	1551	274	11269	1803
TSCHE	51583	6400	239099	30760
UNGARN	1563	169	8777	932
RUMAEN	2907	461	19896	2429
BULGAR	2205	213	10098	965
SLOWEN	392	93	3426	504
KROAT	704	118	2484	416
USA	400	318	2940	3302
BRASIL	477	124	1393	299
INDIEN	759	299	2968	1132
CHINA	4667	776	12267	2568
JAPAN	3262	2471	10362	8815
AUSF	115582*	59824*	574586*	281457*
GEW DT	30668		146664	
EV	21	56	79	207
LV			17	56
PV	2	5	121	219
EU	90854	36568	454770	180709
FRANKR	19674	5647	79022	26606
NIEDL	6084	3025	27367	15881
ITAL	23645	9838	106205	46779
G BRIT	6445	2989	70676	14166
IRLAND	134	67	1525	393
DAENM	4968	1517	19068	7093
GRIECH	296	376	1664	1269
PORTUG	1847	844	8484	3338
SPAN	11315	3460	56012	15974
SCHWED	3786	2097	23771	14709
FINNL	2170	1105	8915	4232
OESTER	5641	3126	29351	17714
BELGI	4750	2351	22236	11073
LUXEMB	99	126	474	482
NORWEG	506	415	3331	1722
SCHWZ	5462	4792	28333	22849
MARINO	57	46	352	247
TUERK	364	369	2655	1997
LITAU	6	11	46	108
POLEN	1112	836	4762	4425
TSCHE	2189	1893	7898	7167
SLOWAK	195	202	926	638
UNGARN	619	434	2355	1651
RUMAEN	51	88	160	195
BELARS	50	88	177	634
RUSSLD	182	282	511	801
SLOWEN	92	82	561	467
ALGER			349	345
LIBYEN	96	115	148	178
AEGYPT	1365	357	2371	1076
S AFR	424	253	4886	1602
USA	4275	5720	20415	22541
KANADA	474	318	2848	2466
MEXIKO	79	101	342	406
KOLUMB	241	169	488	350
VENEZU	71	105	232	389
BRASIL	324	452	1257	1554
CHILE	25	16	912	322
ARGENT	18	22	203	219
IRAN	333	272	1054	965
ISRAEL	195	177	990	601
SAUDIA	68	74	488	342
A EMIR	59	45	1612	951
INDIEN	1821	606	5379	1916
THAIL	664	263	2127	852
INDONE	72	92	187	259
MALAYS	50	53	349	252
SINGAP	345	293	1244	1190
CHINA	550	618	2511	3469
REPKOR	709	1044	2973	4190
JAPAN	241	374	938	1442
TAIWAN	654	696	1864	2263
HONGK	237	244	1610	1469
AUSTRL	774	506	6320	3231
NEUSEE	103	180	268	306

8501 52 93

AND MEHRPH-WECHSELSTRMOT >7,5-37KW

	STUECK		STUECK	
EINF	15760*	15042*	55423*	62475*
GEW DT	21809		85152	
EV			1	7
LV	3	19	17	171
PV			8	49
AUS LG	93	254	523	1508
EU	3558	4585	18582	23521
FRANKR	540	762	2091	2773
NIEDL	472	423	2412	1719
ITAL	182	94	983	1219
G BRIT	163	162	1158	1211
IRLAND	2	10	40	292
DAENM	93	68	525	465
SPAN	33	46	244	275
SCHWED	7	33	7085	8695
FINNL	2006	2866	3356	5974
OESTER	53	92	657	799
SCHWZ	22	101	193	498
TUERK	558	82	707	146
POLEN	280	140	1114	721
TSCHE	6868	6919	21942	26323
RUMAEN	270	120	1854	646
SLOWEN	293	712	1569	3512
USA	1128	912	2177	2666
BRASIL	218	112	955	492
CHINA	1283	1001	2931	2358
JAPAN	100	213	411	994
AUSF	20605*	32105*	119378*	173759*
GEW DT	23865		124537	
EV	9	54	26	157
LV	2	20	9	80
PV			43	121
EU	14151	19265	89543	113829
FRANKR	1809	2573	13247	17158
NIEDL	479	1014	3056	5451
ITAL	2944	5080	26039	35170
G BRIT	751	1133	4689	7744
IRLAND	23	20	680	292
DAENM	717	703	4128	4034
GRIECH	138	251	709	1068
PORTUG	646	605	1170	1285

Wichtigste Ursprungs- und Bestimmungs-Laender	MAI 2000 dt = 100kg	MAI 2000 1000 DM	JAN./MAI 2000 dt = 100kg	JAN./MAI 2000 1000 DM
SPAN	923	1166	6280	9234
SCHWED	453	1129	2063	4167
FINNL	613	1106	2283	4368
OESTER	625	1329	4774	8193
BELGI	4022	3104	20408	15496
NORWEG	353	361	1143	1672
SCHWZ	1357	2126	7153	10651
TUERK	68	164	320	695
POLEN	201	508	750	2189
TSCHE	241	669	1303	3432
SLOWAK	9	21	141	300
UNGARN	54	261	210	644
BELARS	25	56	54	273
RUSSLD	28	157	117	599
SLOWEN	3	5	116	319
ALGER			403	471
AEGYPT	131	134	439	763
NIGERI	31	115	55	178
S AFR	82	59	574	472
USA	1030	2297	4514	11568
KANADA	28	111	320	825
MEXIKO	12	26	224	467
BRASIL	120	455	745	1772
CHILE	16	58	337	706
ZYPERN			116	156
SYRIEN	6	14	273	327
IRAN	296	377	574	885
ISRAEL	9	38	145	282
SAUDIA	71	111	724	1035
A EMIR	112	160	1677	1583
INDIEN	79	199	433	1252
THAIL	137	204	645	963
VIETN	480	76	489	108
INDONE	65	116	136	250
MALAYS	80	134	241	510
SINGAP	182	320	414	830
PHILIP	6	25	68	152
CHINA	231	920	1041	4287
REPKOR	273	873	985	2948
JAPAN	21	87	375	887
TAIWAN	211	546	885	1704
HONGK	131	297	607	894
AUSTRL	38	150	227	634

8501 52 99

AND MEHRPH-WECHSELSTRMOT >37-75KW

	STUECK		STUECK	
EINF	2013*	6014*	8963*	25838*
GEW DT	8403		35812	
LV	4	12	12	66
AUS LG	34	87	192	473
EU	866	2872	3730	12718
FRANKR	96	96	302	612
NIEDL	42	81	124	254
ITAL	84	334	117	487
G BRIT	17	43	69	238
SCHWED			1278	3238
FINNL	621	2280	1760	7674
TSCHE	804	2248	3540	9911
SLOWEN	28	104	46	186
KROAT	2	36	420	117
USA	60	271	303	1010
MEXIKO			70	330
BRASIL	43	84	161	265
CHINA	152	290	405	705
AUSF	1646*	7000*	11160*	42039*
GEW DT	6274		41037	
EV			2	28
PV	3	16	9	157
EU	1316	4255	9240	29392
FRANKR	126	450	1443	4230
NIEDL	85	402	654	2205
ITAL	336	1104	2293	6997
G BRIT	56	231	555	2104
DAENM	82	222	503	1655
GRIECH	25	60	117	364
PORTUG	7	10	73	154
SPAN	34	152	493	1685
SCHWED	68	90	274	594
FINNL	112	367	409	1576
OESTER	119	407	578	2164
BELGI	263	749	1800	5555
SCHWZ	59	415	370	1815
POLEN	35	243	73	484
UNGARN			24	207
RUMAEN	1	7	15	221
UKRAIN			4	98
RUSSLD			16	313
USA	37	337	260	1997
KANADA	22	123	118	622
MEXIKO			50	219
BRASIL	14	389	24	441
SYRIEN			46	229
IRAN	22	159	156	693
SAUDIA			43	359
THAIL	25	92	154	427
MALAYS			19	148
CHINA	36	217	75	887
REPKOR	16	185	63	696
JAPAN	2	10	50	802
TAIWAN	11	206	22	272

8501 53 10

MEHRPH-WECHSSTRMOT>75-150KW ZIV LF

	STUECK		STUECK	
EINF	*	*	*	*
AUSF	*	*	1*	55*
GEW DT			9	

8501 53 50

MEHRPH-WECHSSTRFAHRMOT>75KW ZIV LF

	STUECK		STUECK	
EINF	145*	5695*	405*	16263*
GEW DT	1178		3565	
LV	24	1912	26	1950
EU	105	3645	319	13293
OESTER	105	3645	319	13293
SCHWZ			10	248
TSCHE			10	187
USA	16	138	39	581
INDIEN	24	1912	24	1912
AUSF	58*	2901*	290*	16558*
GEW DT	802		3746	
LV	2	25	2	25
EU	8	194	86	2901
DAENM			6	602
SCHWED			6	512
OESTER	8	194	72	1749
SCHWZ			3	184
USA	16	477	97	6486
KANADA	2	166	6	479
KOLUMB			3	398
CHINA			15	1074
JAPAN	2	25	18	881
AUSTRL	30	2039	61	4122

8501 53 92

AND MEHRPH-WECHSELSTRMOT >75-375KW

	STUECK		STUECK	
EINF	1252*	9341*	5720*	40259*
GEW DT	10872		48221	
EV			3	14
LV	2	377	10	588
AUS LG	4	24	24	127
EU	912	7297	3937	31474
FRANKR	33	598	272	2871
NIEDL	4	35	44	424
ITAL	4	96	23	492
FINNL	849	6262	3484	26033
OESTER	10	108	53	1120
BELGI			9	147
TSCHE	192	768	1397	5253
UNGARN			5	136
JUGOSL			14	90
USA	24	553	80	1477
ARGENT			3	77
CHINA	86	318	141	551
REPKOR	10	243	28	631
AUSF	1271*	20457*	7335*	79900*
GEW DT	12551		71237	
EV			1	145
LV	1	61	4	133
EU	1018	15754	6245	63550
FRANKR	176	1629	827	7482
NIEDL	57	781	449	4515
ITAL	255	8321	1580	18508
G BRIT	70	1420	437	5412
IRLAND			31	224
DAENM	55	411	287	2469
GRIECH	2	21	33	332
PORTUG	5	152	46	609
SPAN	77	1060	591	6247
SCHWED	14	154	153	1637
FINNL	13	128	173	1527
OESTER	82	849	399	3950
BELGI	211	1810	1205	10117
LUXEMB	1	18	34	521
NORWEG	4	70	39	497
SCHWZ	49	322	236	1867
TUERK	5	116	23	399
POLEN	18	168	65	1499
TSCHE	4	160	18	613
SLOWAK	2	101	2	101
UNGARN	3	20	13	127
RUMAEN	3	150	7	186
KASACH	2	118	2	118
AEGYPT	6	246	37	656
S AFR			8	152
USA	33	1088	101	2396
KANADA	3	43	62	1092
KUBA			1	164
VENEZU	4	102	14	323
ARGENT	2	12	29	182
LIBAN	2	136	7	198
SAUDIA	4	58	35	379
BAHRAI			4	167
PAKIST	5	80	9	188
THAIL	5	19	29	234
VIETN			9	310
INDONE			6	83
MALAYS	10	69	27	363
SINGAP	4	24	26	233
PHILIP			7	216
CHINA			52	1194
REPKOR	2	69	10	274
JAPAN	3	151	5	202

8501 53 94

AND MEHRPH-WECHSSTRMOT >375-750KW

	STUECK		STUECK	
EINF	33*	1783*	187*	5735*
GEW DT	1130		4699	
EV	1	151	1	151
LV	3	379	3	379
PV			1	41
EU	24	945	164	4464
ITAL			6	294
G BRIT	5	299	11	879
FINNL	16	519	95	2719
OESTER	2	106	35	333
SCHWZ	1	170	1	170
TSCHE			4	125
KROAT	1	150	1	150
AEGYPT	2	229	2	229
S AFR	1	151	2	159
REPKOR	4	138	8	295
AUSF	142*	5873*	738*	29835*
GEW DT	4401		21359	
LV			3	381
EU	82	2907	532	19032
FRANKR	15	430	83	2250
NIEDL	4	225	28	1386
ITAL	14	643	101	4131
G BRIT	3	202	39	2024
DAENM	5	170	21	1137
GRIECH			1	103
PORTUG			3	116
SPAN	19	627	76	2816
SCHWED	2	44	11	368
FINNL	4	139	18	505
OESTER	1	41	47	465
BELGI	15	386	104	3731
NORWEG	1	96	12	512
TUERK	12	685	15	850
POLEN			5	339
UNGARN	11	182	31	496
BELARS			25	1799
KROAT			2	342
ALGER			1	92
AEGYPT			8	586
USA	7	425	15	1308
KANADA	4	93	4	93
MEXIKO			2	114
PERU	3	109	3	109
ARGENT	2	91	2	91
SYRIEN	1	20	2	113
SRILAN			2	127
MYAN			1	185
INDONE	1	81	4	318
MALAYS	5	521	6	569
CHINA			33	1256
JAPAN	4	310	5	381
AUSTRL	1	52	3	170

8501 53 99

AND MEHRPH-WECHSELSTROMMOT >750KW

	STUECK		STUECK	
EINF	42*	2923*	176*	11331*
GEW DT	2118		7381	
EV	1	22	7	910
LV	2	625	4	706
EU	34	1602	64	5856
FRANKR	4	235	18	2373
ITAL			4	305
SPAN	3	1275	3	1275
SCHWED	20	10	21	889
FINNL	1	72	7	542
OESTER	1	1	4	460
SCHWZ	1	206	9	1271
UNGARN			13	1309
KROAT			1	76
LIBYEN	1	477	1	477
S AFR			3	519
USA			1	148
REPKOR	4	468	10	1183
JAPAN			3	262
AUSTRL	1	148	2	163
AUSF	62*	9543*	338*	49101*
GEW DT	5011		29826	
EV	2	905	3	1121
EU	40	4388	197	20430
FRANKR	4	1029	45	3885
NIEDL	6	123	21	1083
ITAL	10	953	28	3559
G BRIT			19	2033
DAENM	7	613	14	1246
PORTUG	1	243	1	243
SPAN	1	126	34	3242
SCHWED	1	355	15	2074
FINNL	7	809	8	872
BELGI	2	111	10	2132
NORWEG			7	710
SCHWZ			1	120
TUERK	2	790	11	3781
POLEN			8	689
TSCHE			1	106
UKRAIN			4	980
MAROKK			2	370
LIBYEN	2	905	2	905
AEGYPT			27	5100
GHANA			1	106
AETHIO			1	222

Wichtigste Ursprungs- und Bestimmungs-Laender	MAI dt = 100kg	MAI 1000 DM	JAN./MAI dt = 100kg	JAN./MAI 1000 DM
S AFR			1	96
USA	6	1814	13	3573
KUBA			1	189
PERU	4	476	5	580
ARGENT			1	497
LIBAN	1	168	1	168
SYRIEN			4	612
IRAN			4	812
ISRAEL			1	79
SAUDIA			22	5752
INDIEN	1	244	2	452
THAIL	1	349	1	349
MALAYS			2	334
PHILIP			3	266
CHINA	1	127	6	718
JAPAN	1	164	3	849

8501 61 10

WECHSELSTRGENERATOR <75KVA ZIV LFZ

	STUECK		STUECK	
EINF	19*	3176*	57*	7771*
GEW DT	5		12	
EV	13	1415	27	2708
AUS LG	13	1415	28	2737
EU	3	850	13	2171
FRANKR			4	850
IRLAND	2	443	2	443
OESTER	1	407	5	814
SCHWZ			1	377
USA	16	2326	39	4745
LIBAN			4	478
AUSF	*	*	7*	97*
GEW DT			1	
EU			5	72

8501 61 91

AND WECHSELSTRGENERATOREN <7,5KVA

	STUECK		STUECK	
EINF	459*	261*	5290*	2550*
GEW DT	40		813	
EV			2	7
LV			8	104
PV			1	11
AUS LG	2	3	18	25
EU	166	51	3484	1139
ITAL	118	36	2638	447
G BRIT			44	136
SPAN			387	212
BELGI			48	102
NORWEG			44	104
TSCHE			9	518
USA	72	132	153	406
AUSF	350*	473*	3715*	3332*
GEW DT	108		857	
LV			1	16
EU	90	271	2120	2203
FRANKR	1	7	377	566
NIEDL	67	205	865	741
ITAL	13	31	204	164
RUSSLD	91	14	547	171
USA	9	26	132	202

8501 61 99

AND WECHSELSTRGENERATOR >7,5-75KVA

	STUECK		STUECK	
EINF	317*	734*	2269*	2458*
GEW DT	525		2143	
EV			3	105
LV			1	10
EU	167	255	607	1057
FRANKR	16	43	159	358
ITAL	3	9	211	320
G BRIT	143	195	231	369
SCHWZ	7	109	56	280
TSCHE	58	83	231	241
KROAT	66	138	218	437
USA	5	84	39	226
BAHRAI			3	105
AUSF	1284*	2489*	6330*	20292*
GEW DT	2794		23253	
EU	1213	2346	6126	19078
FRANKR	5	7	65	488
ITAL	7	95	8	96
G BRIT	1174	2026	5875	17744
SCHWED	14	76	24	138
OESTER	8	84	91	391
SCHWZ			7	130
KANADA			1	166
KUWAIT			1	132
INDIEN			21	388

8501 62 10

WECHSELSTRGENERAT>75-375KVA ZIV LF

	STUECK		STUECK	
EINF	*	*	9*	311*
GEW DT			1	
EV			2	18
AUS LG			2	18
EU			1	137
OESTER			1	137
USA			8	174
AUSF	1*	35*	1*	35*
GEW DT	1		1	
EU	1	35	1	35

8501 62 90

AND WECHSELSTRGENERATOR >75-375KVA

	STUECK		STUECK	
EINF	95*	528*	415*	2721*
GEW DT	535		2778	
EU	93	489	331	1900
FRANKR	28	149	137	811
ITAL	6	7	56	294
G BRIT	59	333	131	713
SCHWZ			6	456
INDIEN			47	185
AUSF	428*	1494*	2422*	12433*
GEW DT	2277		18013	
PV	2	20	2	20
EU	422	1443	2388	12131
G BRIT	410	1327	2300	11598
SCHWZ			6	103

8501 63 10

WECHSSTRGENERAT>375-750KVA ZIV LFZ

	STUECK		STUECK	
EINF	*	*	2*	49*
GEW DT			5	
EU			1	16
AUSF	*	*	*	*

8501 63 90

AND WECHSELSTRGENERATOR>375-750KVA

	STUECK		STUECK	
EINF	147*	1799*	507*	6845*
GEW DT	2590		8570	
LV			6	374
EU	78	991	234	3783
FRANKR	11	134	48	686
ITAL			54	674
G BRIT	67	857	125	1571
DAENM			1	577
SPAN			4	242
TSCHE	68	807	268	2852
USA			3	151
AUSF	17*	489*	111*	3700*
GEW DT	370		2823	
EV			3	113
LV			1	12
EU	12	289	54	1641
DAENM	7	199	38	1371
NORWEG			2	150
SCHWZ	2	40	27	728
POLEN			3	113
JUGOSL			3	207
USA			2	146
HAITI			2	97
JAMAIK			1	175
AUSTRL	2	125	2	125

8501 64 00

WECHSELSTROMGENERATOREN > 750KVA

	STUECK		STUECK	
EINF	144*	3963*	387*	10807*
GEW DT	4804		12762	
LV	1	14	2	439
EU	125	3587	271	8521
FRANKR	18	678	47	2350
NIEDL	1	152	2	202
ITAL			8	201
G BRIT	106	2757	213	5746
SCHWZ	1	133	9	809
TSCHE	17	229	105	1458
AUSF	137*	21696*	395*	86425*
GEW DT	13301		49535	

Wichtigste Ursprungs- und Bestimmungs-Laender	MAI dt = 100kg	MAI 1000 DM	JAN./MAI dt = 100kg	JAN./MAI 1000 DM
LV	4	316	5	772
PV			2	527
EU	94	4972	268	20011
NIEDL			5	207
G BRIT			8	244
DAENM	21	3140	78	11037
PORTUG	1	37	4	1296
SCHWED			22	3345
OESTER	72	1795	150	3840
NORWEG	9	704	23	2026
SCHWZ	1	407	3	1009
POLEN	13	1410	17	1564
TSCHE			1	3880
MALI			1	313
BURKIN			2	620
K VERD			1	190
USA	7	5617	22	36426
NICARA			4	1307
HAITI			1	103
CHILE			2	161
ISRAEL			1	1316
A EMIR			2	251
INDIEN	3	875	11	2991
CHINA			2	548
REPKOR	5	4615	26	9297
JAPAN			1	1245
AUSTRL	1	2949	1	2949

8502 11 10

STROMAGGR M DIESMOT <75KVA ZIV LFZ

	STUECK		STUECK	
EINF	*	*	*	*
AUSF	*	*	*	*

8502 11 91

AND STROMERZAGGR DIESELMOT<7,5KVA

	STUECK		STUECK	
EINF	277*	608*	1533*	3083*
GEW DT	423		2004	
AUS LG	15	16	244	262
EU	83	230	520	1454
FRANKR	24	37	188	463
ITAL	59	193	319	886
POLEN	179	362	730	1247
JAPAN	15	16	266	332
AUSF	463*	1164*	1464*	5595*
GEW DT	347		1822	
EU	346	562	822	2857
FRANKR	74	157	282	1337
NIEDL	221	265	333	532
G BRIT	10	32	51	371
POLEN	34	100	287	759
JUGOSL			23	113
USA	52	323	189	1017

8502 11 99

AND STROMERZAGGR DIESELM>7,5-75KVA

	STUECK		STUECK	
EINF	71*	652*	1308*	6524*
GEW DT	324		3922	
EU	35	255	1039	4377
FRANKR	24	135	197	1967
ITAL	7	80	807	2176
NORWEG	2	161	2	161
POLEN	18	55	236	680
AUSF	389*	7982*	1584*	22561*
GEW DT	1689		5953	
EU	88	1232	440	6098
FRANKR	2	29	40	443
NIEDL	19	217	67	775
G BRIT	16	226	78	832
DAENM	1	15	14	171
GRIECH	6	69	26	369
SPAN	24	317	52	701
OESTER	4	68	30	862
BELGI	9	204	65	1846
SCHWZ	26	966	126	3129
TUERK	7	136	23	463
POLEN	119	139	500	617
RUSSLD	4	112	36	446
USBEK	2	318	2	318
JUGOSL			13	153
MAZED			2	83
LIBYEN	4	467	4	467
GUINEA	18	247	18	247
NIGERI	11	162	43	495
KAMERU	12	435	12	435
AETHIO	12	182	12	182
USA	35	336	147	1568
SAUDIA	13	2757	27	4967
JEMEN			22	383
SINGAP			11	618

8502 12 10

STROMAGGR M DIESMOT>75-375KVA ZIVL

	STUECK		STUECK	
EINF	*	*	*	*

Wichtigste Ursprungs- und Bestimmungs-Laender	MAI 2000 dt = 100kg	MAI 2000 1000 DM	JAN./MAI 2000 dt = 100kg	JAN./MAI 2000 1000 DM
AUSF	*	*	*	*
8502 12 90				
AND STROMAGGR M DIESMOT>75-375KVA				
	STUECK		STUECK	
EINF	118*	2538*	250*	5910*
GEW DT	1653		3981	
LV			1	36
EU	106	2225	231	5291
FRANKR	3	198	29	859
ITAL	1	32	13	419
G BRIT			4	269
DAENM	1	76	1	76
BELGI	101	1919	182	3643
S AFR			1	95
USA	3	260	7	408
AUSF	94*	4358*	313*	19253*
GEW DT	1630		8148	
PV			2	98
EU	60	582	82	5156
FRANKR	3	259	15	4315
G BRIT	57	323	58	332
LUXEMB			5	416
NORWEG			4	211
SCHWZ	2	98	14	596
TUERK	2	297	22	1145
LITAU			2	94
POLEN	1	89	24	1062
TSCHE			3	132
UNGARN			1	104
RUMAEN			2	85
RUSSLD	3	226	8	623
GEORG			1	83
USBEK	11	2264	11	2264
B HERZ			3	124
JUGOSL			18	849
MAZED			6	379
ALGER			1	120
AEGYPT	2	99	25	1117
TOGO			1	106
NIGERI			13	403
MADAG	3	125	4	157
KOLUMB			1	145
SYRIEN			14	1431
SAUDIA			1	102
A EMIR	2	251	2	251
JEMEN			5	286
THAIL	1	57	6	323
INDONE	4	135	7	280
CHINA			4	259
REPKOR			7	553
JAPAN			4	256
8502 13 10				
STROMAGGR M DIESMOT>375KVA ZIV LFZ				
	STUECK		STUECK	
EINF	*	*	*	*
AUSF	*	*	*	*
8502 13 91				
AND STROMAGGR M DIESMOT>375-750KVA				
	STUECK		STUECK	
EINF	2*	307*	34*	4068*
GEW DT	97		1969	
LV			1	88
AUS LG			1	250
EU	1	57	20	1571
FRANKR	1	57	10	703
NIEDL			1	81
ITAL			9	787
SCHWZ			3	545
USA	1	250	9	1408
JAPAN			2	544
AUSF	5*	656*	63*	8545*
GEW DT	374		4047	
EV			5	553
EU			6	353
BELGI			1	142
SCHWZ	1	123	2	196
TUERK			8	922
POLEN	1	87	2	495
TSCHE			1	93
RUMAEN			4	844
UKRAIN			1	79
KASACH			1	92
JUGOSL			2	279
AEGYPT			2	144
SUDAN			1	105
LIBERI			2	130
NIGERI			4	700
MADAG			1	100
SYRIEN			2	270
A EMIR	3	446	3	446
PAKIST			4	413
SRILAN			1	350
MYAN			2	225
INDONE			2	674
SINGAP			3	254
CHINA			8	1267
REPKOR			1	114
8502 13 93				
AND STROMAGGR DIESMOT >750-2000KVA				
	STUECK		STUECK	
EINF	*	*	23*	7068*
GEW DT			3788	
EU			17	5392
NIEDL			7	1995
G BRIT			10	3397
SCHWZ			3	750
RUSSLD			1	500
USA			2	426
AUSF	8*	5647*	40*	30982*
GEW DT	1335		7222	
LV			1	190
EU			4	819
DAENM			3	549
LUXEMB			1	270
TUERK	3	3156	7	13735
TSCHE			1	709
UNGARN			1	591
ALBAN			2	348
RUSSLD	1	427	1	427
KASACH			1	1002
USBEK			1	1330
K VERD			2	705
NIGERI			3	657
IRAN	2	550	2	550
SAUDIA			2	1071
A EMIR			1	190
JEMEN	2	1514	8	5823
VIETN			2	629
MALAYS			2	2396
8502 13 98				
AND STROMAGGR M DIESMOTOR >2000KVA				
	STUECK		STUECK	
EINF	2*	522*	11*	2698*
GEW DT	196		1043	
USA	2	522	9	2062
JAPAN			2	636
AUSF	4*	2218*	8*	5735*
GEW DT	1224		5362	
EU			1	495
NIEDL			1	495
SAUDIA			2	1797
MALAYS			1	1225
SINGAP	2	1800	2	1800
CHINA	2	418	2	418
8502 20 10				
STROMERZAGGR M OTTOMOTOR F ZIV LFZ				
	STUECK		STUECK	
EINF	3*	7*	5*	18*
AUSF	*	*	*	*
8502 20 91				
AND STROMERZAGGR M OTTOMOT <7,5KVA				
	STUECK		STUECK	
EINF	1066*	1017*	28185*	17533*
GEW DT	538		10120	
AUS LG	473	397	4453	4194
EU	316	298	21172	10286
FRANKR	273	228	1709	1540
ITAL	43	70	2206	1300
G BRIT			17242	7312
USA	23	50	198	414
JAPAN	725	667	6793	6800
AUSF	2080*	2416*	13274*	13313*
GEW DT	1108		6540	
EU	344	398	4959	4939
FRANKR	93	60	315	276
ITAL			94	84
DAENM	1	2	532	419
SCHWED			315	278
OESTER	178	102	3027	3127
BELGI	43	217	152	342
SCHWZ	401	373	1964	1856
TUERK	64	106	1111	906
POLEN	448	328	1566	1262
UNGARN	163	116	566	392
UKRAIN	98	120	453	508
RUSSLD	300	358	1262	1788
KROAT	29	47	349	311
TANSAN	8	85	9	86
OMAN	32	237	32	237
8502 20 92				
AND STROMAGGR M OTTOMOT>7,5-375KVA				
	STUECK		STUECK	
EINF	3*	30*	39*	390*
GEW DT	12		156	
AUS LG	3	30	27	243
EU			12	147
SPAN			12	147
JAPAN	3	30	27	243
AUSF	5*	57*	67*	628*
GEW DT	18		191	
EU	3	22	58	305
OESTER			46	241
SCHWZ	2	35	4	122
TUERK			3	139
8502 20 94				
AND STROMAGGR M OTTOMOT>375-750KVA				
	STUECK		STUECK	
EINF	1*	175*	14*	4686*
GEW DT	35		1147	
EU	1	175	14	4686
FRANKR	1	175	2	355
OESTER			11	4323
AUSF	1*	248*	2*	590*
GEW DT	55		185	
POLEN	1	248	1	248
JUGOSL			1	342
8502 20 98				
AND STROMERZAGGR M OTTOMOT >750KVA				
	STUECK		STUECK	
EINF	*	*	3*	1922*
GEW DT			460	
EU			2	1880
OESTER			2	1880
AUSF	7*	2540*	27*	15777*
GEW DT	700		4506	
EU			5	6299
DAENM			1	454
SPAN			4	5845
NORWEG	2	540	2	540
UNGARN	1	701	2	1313
JUGOSL			1	342
MAZED			2	683
BANGLA			1	981
AUSTRL	3	1296	13	5618
8502 31 00				
STROMERZEUGUNGSAGGR WINDGETRIEBEN				
	STUECK		STUECK	
EINF	14*	22523*	202*	122929*
GEW DT	26953		118644	
EU	14	22523	192	122907
DAENM	14	22523	81	122845
AUSF	25*	17326*	154*	67839*
GEW DT	8887		42701	
EU			63	8999
ITAL			10	5592
DAENM			5	3379
TUERK	18	14280	18	14280
USA			8	21645
INDIEN	6	1904	17	3885
JAPAN	1	1142	6	3635
AUSTRL			42	15395
8502 39 10				
AND STROMERZEUGAGGREGATE F ZIV LFZ				
	STUECK		STUECK	
EINF	4*	84*	9*	261*
GEW DT	1		19	
EV	3	15	3	15
AUS LG	3	15	3	15
EU	1	69	5	244
G BRIT			3	170
AUSF	*	*	*	*
8502 39 91				
TURBOGENERATOREN				
	STUECK		STUECK	
EINF	15*	6252*	39*	15109*
GEW DT	728		1556	

Wichtigste Ursprungs- und Bestimmungs-Laender	MAI 2000 dt = 100kg	MAI 2000 1000 DM	JAN./MAI 2000 dt = 100kg	JAN./MAI 2000 1000 DM
EV	5	1917	26	9687
SCHWZ	10	4335	10	4335
USA	5	1917	26	9687
JAPAN			3	1087
AUSF	2*	1178*	5*	2612*
GEW DT	250		433	
EU			3	1434
FRANKR			3	1434
SINGAP	2	1178	2	1178

8502 39 99

ANDERE STROMERZEUGUNGSAGGREGATE

	STUECK		STUECK	
EINF	757*	313*	1137*	8322*
GEW DT	231		4098	
AUS LG			6	5826
EU	757	313	1115	1174
NIEDL	3	2	7	154
ITAL	754	311	1101	946
TSCHE			6	455
USA			15	6688
AUSF	30*	1282*	154*	4833*
GEW DT	591		1801	
EU	3	16	114	273
ITAL	1	8	39	105
RUSSLD			2	191
USA	1	90	3	257
ISRAEL	1	90	1	90
CHINA	12	314	12	314
REPKOR	11	711	16	3194
JAPAN			2	413

8502 40 10

ELEKTR ROTIERENDE UMFORMER ZIV LFZ

	STUECK		STUECK	
EINF	85*	367*	164*	615*
EV	68	165	118	294
AUS LG	68	165	118	294
EU	11	137	32	225
FRANKR	7	114	12	133
USA	65	182	119	324
AUSF	*	*	2*	9*
EU			2	9

8502 40 90

ANDERE ELEKTR ROTIERENDE UMFORMER

	STUECK		STUECK	
EINF	1529*	892*	6437*	2868*
GEW DT	97		436	
EV			1	8
LV	1	10	3	44
AUS LG	42	21	59	25
EU	771	732	3784	2099
NIEDL	2	94	9	169
ITAL	79	82	222	181
DAENM	2	193	2	193
SCHWED	1	94	18	295
OESTER	602	258	2739	1031
BELGI	60	6	670	116
USA	290	93	630	371
AUSF	318*	7599*	1496*	35367*
GEW DT	2386		10954	
LV	1	105	12	945
EU	186	3228	1009	14747
FRANKR	30	271	183	1851
NIEDL	26	116	70	2945
ITAL	10	345	55	494
G BRIT	18	709	37	3499
DAENM	29	949	91	1597
GRIECH			69	1609
SPAN	3	233	66	313
SCHWED	28	297	103	825
OESTER	19	55	217	843
BELGI	10	184	40	463
SCHWZ	38	*1243	112	2549
TUERK			29	3151
USA	47	385	115	3808
KANADA			18	361
MEXIKO			4	492
CHILE	9	375	14	392
ISRAEL			13	235
INDIEN			2	170
MALAYS	1	11	3	1264
SINGAP	2	123	14	652
REPKOR	3	41	6	3709
TAIWAN	2	2093	3	2099
HONGK			15	731
AUSTRL			4	389

8503 00 10

AMAGNET SCHRUMPFRINGE F POS 8501/8502

	DT		DT	
EINF	236*	584*	604*	1183*
EV				54
LV			4	3
AUS LG				54
SCHWZ	230	495	570	773
USA	2	56	16	242
AUSF	465*	923*	1490*	2228*
EU	333	835	529	1492
IRLAND	333	835	528	1486
TSCHE	129	51	732	283
NIGERI			97	121
MALAYS			82	254

8503 00 91

EISEN/STAHLTEIL F ELMOTOR POS 8501/02

EINF	7997*	3058*	37762*	14510*
EV	1	44	2	365
PV		54		54
AUS LG	1	45	2	374
EU	3217	1548	10054	5829
FRANKR	807	698	3007	2412
ITAL	2199	714	6408	2869
SPAN	85	75	192	180
SCHWZ	448	211	1562	988
TUERK	6	5	1378	348
TSCHE	3313	700	18205	4272
SLOWAK	89	16	1046	239
UNGARN	322	193	1096	913
USA	36	110	61	535
INDIEN	344	90	2769	547
THAIL			581	234
AUSF	5015*	4611*	26866*	21133*
LV			3	31
PV			20	70
EU	1264	1543	5476	6352
FRANKR	49	123	289	593
NIEDL	311	321	1329	1442
ITAL	93	155	238	535
G BRIT	78	184	355	671
DAENM	43	59	163	229
SPAN	141	171	442	606
SCHWED	73	112	348	420
FINNL	50	62	332	379
OESTER	63	128	486	651
BELGI	351	211	1421	715
SCHWZ	180	140	658	596
TSCHE	2123	658	13957	5992
UNGARN	573	734	2897	3637
USA	380	1065	1846	2625
KANADA	113	91	350	299
CHILE	14	17	48	119
JAPAN	57	46	229	194

8503 00 99

AND TEILE F EL-MOTORE USW POS 8501/02

EINF	125268*	119072*	612270*	623300*
EV	27	169	291	1124
LV	463	1488	4726	10734
PV	1726	7790	8345	35105
AUS LG	77	268	400	1535
EU	63994	38953	315547	269150
FRANKR	16343	10526	80682	56072
NIEDL	1481	3812	9010	22417
ITAL	27804	11471	100050	39432
G BRIT	4408	2205	19088	10769
IRLAND	2876	2368	8902	8560
DAENM	1967	3959	63329	102024
SPAN	273	317	714	992
SCHWED	17	42	397	475
FINNL	183	257	303	520
OESTER	8520	3176	32495	23752
BELGI	112	814	535	4036
NORWEG	196	166	252	352
LIECHT	21	319	84	1155
SCHWZ	10056	15479	53242	67828
TUERK	204	80	1776	1415
LITAU	134	111	1192	1020
POLEN	5993	4424	28972	18727
TSCHE	15403	16249	65699	68705
SLOWAK	4878	3095	22849	14410
UNGARN	11240	19325	54383	87080
RUMAEN	442	204	872	442
UKRAIN	32	4	430	153
RUSSLD	825	182	8834	2114
SLOWEN	8613	7659	39029	33840
KROAT	183	132	1679	1053
USA	1135	6339	4837	22980
KANADA	52	259	132	554
MEXIKO	29	76	155	392
ST KIT	11	204	42	847
JAMAIK			140	3200
BRASIL	158	259	515	789
INDIEN	215	41	589	655
THAIL	55	1291	339	4678
INDONE	106	228	2842	1543
MALAYS	63	899	468	5378
SINGAP	68	264	427	1434
CHINA	295	492	1655	2315
REPKOR	395	273	2582	1857
JAPAN	254	1655	1398	7436
TAIWAN	131	248	736	1328
AUSF	55936*	95559*	258177*	405833*
EV			44	366
LV	840	2260	1114	4911
PV	1524	3912	5963	19507
EU	11831	22552	73314	115002
FRANKR	2577	5646	15789	29814
NIEDL	1059	2743	6998	13696
ITAL	444	2370	9870	11795
G BRIT	569	1747	6082	13663
IRLAND	334	456	1490	1820
DAENM	364	840	1999	4060
GRIECH	10	63	93	441
PORTUG	84	257	506	1555
SPAN	4375	2968	19580	16786
SCHWED	755	2442	2561	6467
FINNL	232	337	1988	2380
OESTER	821	1802	5252	8704
BELGI	203	861	1088	3714
NORWEG	130	287	959	1765
LIECHT	126	433	638	2614
SCHWZ	2350	3586	12641	19726
TUERK	979	6039	2592	8986
LETTLD	1	5	10	197
POLEN	630	2095	4008	11954
TSCHE	7036	9795	27724	44754
SLOWAK	2489	2095	15325	12872
UNGARN	7745	8118	34763	40302
BELARS	382	527	388	585
RUSSLD	47	178	274	1219
SLOWEN	528	550	2267	1885
KROAT	286	224	502	467
MAROKK	1	7	153	128
ALGER	2	61	82	271
TUNES	6	41	32	154
LIBYEN	5	8	16	216
AEGYPT	79	57	279	1019
NIGERI	9	250	83	482
S AFR	1238	1491	4457	6097
USA	6799	11456	33610	54243
KANADA	625	937	2567	4207
MEXIKO	2116	2377	9170	12180
ST KIT	13	167	40	428
VENEZU	30	82	229	449
BRASIL	391	1503	2535	6397
CHILE	40	136	297	1127
ARGENT	9	26	107	323
IRAN	833	460	1594	1012
ISRAEL	25	91	137	393
SAUDIA	49	168	210	1810
BAHRAI			21	383
A EMIR	42	360	411	1759
PAKIST	2	30	40	454
INDIEN	1450	3317	4052	9660
SRILAN	99	89	528	383
THAIL	201	256	1853	4012
VIETN	1	3	134	347
INDONE	2580	8407	2620	8588
MALAYS	182	140	284	434
SINGAP	291	399	742	1197
PHILIP	27	54	162	316
CHINA	976	1308	3389	5461
REPKOR	2372	3374	5688	6509
JAPAN	338	466	2532	3311
TAIWAN	29	173	212	1093
HONGK	51	352	351	1792
AUSTRL	205	427	2127	3226
NEUSEE	78	109	302	440
N ERM	53	87	154	283

8504 10 10

VORSCHALTGER F ENTLADLAMP ZIV LFZ

	STUECK		STUECK	
EINF	67*	65*	267*	170*
GEW DT			1	
EV	37	53	43	71
AUS LG	37	53	43	71
EU	30	12	214	71
AUSF	2134*	1421*	12828*	7752*
GEW DT	14		89	
LV			162	48
EU	561	409	1553	1099
G BRIT	105	117	192	176
OESTER	327	158	990	459
BELGI			85	109
USA	1411	825	10430	5804
SAUDIA	26	35	151	160
PAKIST			50	90
SINGAP	136	152	478	526

8504 10 91

VORSCHALTDROSSELSPULE F ENTLADLAMP

	STUECK		STUECK	
EINF	4193198*	8343*	16887541*	45236*
GEW DT	11932		59608	
EV			16	9
PV	4252	28	9637	81
EU	934626	5310	6315697	37285
FRANKR	221134	2258	1824550	8898
NIEDL	73589	1548	617692	8319
ITAL	5130	65	113564	1511
G BRIT	6059	112	37627	637
FINNL	320911	836	1419318	3529

Wichtigste Ursprungs- und Bestimmungs-Laender	MAI 2000 dt = 100kg	MAI 2000 1000 DM	JAN./MAI 2000 dt = 100kg	JAN./MAI 2000 1000 DM
OESTER	306470	1462	2395576	14193
BELGI	398	18	5891	181
SCHWZ	1694	33	364932	529
POLEN	13538	274	100077	1919
UKRAIN			214176	440
SLOWEN	273647	289	786131	833
USA	354	8	21240	511
ISRAEL	162598	299	852675	1577
JAPAN	2622615	685	7566794	1777
AUSTRL	162567	383	361313	1003
AUSF	2149589*	4096*	17908629*	44572*
GEW DT	5618		73434	
PV	8250	26	38539	124
EU	1631586	1129	10964740	14483
FRANKR	1306403	199	5722549	2185
NIEDL	31789	201	601066	2873
ITAL	10736	152	146905	1636
G BRIT	18907	183	328691	2025
GRIECH			74322	388
SPAN	286	23	59993	658
SCHWED	2018	82	157329	816
FINNL	234031	3	3582187	2054
OESTER	3945	96	8338	202
BELGI	22504	157	265026	1404
SCHWZ	19439	101	77903	430
POLEN	18426	79	808554	2828
TSCHE	9458	35	259463	953
SLOWAK	5039	18	128768	452
UNGARN	8517	134	256315	1429
RUMAEN	10773	49	77898	275
RUSSLD	1297	5	187335	560
SLOWEN	21276	71	59707	254
NIGERI			211741	567
KENIA			29560	91
USA	126684	750	834793	4534
JAMAIK			16820	130
KOLUMB	15959	65	51600	216
PERU	689	2	25699	108
BRASIL	16806	122	47470	286
URUGU			30806	128
ARGENT	502	5	212254	897
LIBAN			100787	296
ISRAEL	7527	27	46098	336
SAUDIA	32909	180	400104	1783
KUWAIT	27000	122	103716	598
A EMIR	14703	47	185231	653
OMAN	163	1	78347	185
PAKIST			15686	110
INDIEN	73544	266	77567	283
SINGAP	36964	185	430150	1437
PHILIP	660	2	205713	417
CHINA	1270	5	202480	507
REPKOR	1687	16	39050	284
JAPAN	1488	263	27109	678
TAIWAN	12406	159	264626	1241
HONGK	3618	66	214181	767
AUSTRL	23354	99	905764	4683

8504 10 99

AND VORSCHALTGER F ENTLADUNGSLAMP

	STUECK		STUECK	
EINF	1570183*	21842*	6612070*	89053*
GEW DT	3823		14599	
EV	35	25	998	262
LV	100	33	505	116
PV	15150	147	75886	591
AUS LG	99	102	509	408
EU	941505	12956	4310283	53612
FRANKR	1398	77	47011	762
NIEDL	150549	829	276491	4093
ITAL	579297	6789	3134332	27470
G BRIT	1772	48	12772	328
FINNL	98099	1871	401974	8627
OESTER	110390	3342	438519	12305
SCHWZ	8137	418	34612	1858
POLEN	7990	126	25627	269
TSCHE	11728	99	57677	493
TUNES	23647	193	29297	223
USA	3463	256	35980	1387
MALAYS			39880	777
PHILIP	134220	3276	546818	13738
CHINA	363850	4240	1328316	15620
JAPAN	10288	124	17282	312
TAIWAN	61720	48	150290	385
AUSF	1135998*	23459*	4837776*	94210*
GEW DT	4075		14224	
LV	1	5	1	5
PV	40700	269	197613	1154
EU	858980	14917	3344659	55798
FRANKR	123791	2022	470325	8110
NIEDL	81782	1334	225866	4690
ITAL	148369	1880	506313	7959
G BRIT	130106	1578	738625	9790
DAENM	9856	257	52674	1546
SPAN	95072	1509	449266	6113
SCHWED	72416	1448	397171	7746
FINNL	13746	224	94379	1919
OESTER	130692	3389	223677	5927
BELGI	53002	1262	83580	1822
NORWEG	3254	76	15439	426
SCHWZ	42346	981	238014	5320
TUERK	4415	109	39245	831
POLEN	10811	99	93424	1323
TSCHE	10793	984	184461	4758
SLOWAK	20577	46	126349	284
UNGARN	8244	159	39832	792
RUSSLD	2080	53	9492	268
SLOWEN	14968	333	113918	2470
S AFR	7745	198	12254	332
USA	38264	1269	161674	6094
MEXIKO	10439	1001	50627	2689
BRASIL	9295	192	32096	708
ARGENT	10702	288	21410	585
ISRAEL	2613	106	8465	276
SAUDIA	2350	19	31464	247
INDIEN	506	9	46937	362
SINGAP	10647	194	35658	964
PHILIP			39396	625
REPKOR	4583	426	11145	1230
JAPAN	7303	612	20465	1953
TAIWAN	7986	468	30600	2997
HONGK	15303	134	34926	507
AUSTRL	21539	612	47942	1214

8504 21 00

TRAFOS M FLUESSKEITSISOLAT <650KVA

	STUECK		STUECK	
EINF	415*	4166*	2554*	16474*
GEW DT	4568		19133	
LV	3	90	7	315
AUS LG			5	488
EU	238	2784	921	10260
FRANKR	57	645	150	1267
PORTUG	164	2003	545	6690
OESTER			167	1722
BELGI	14	124	40	391
SCHWZ	26	236	134	1383
TUERK	115	812	553	3343
POLEN			4	210
UNGARN	2	84	2	84
USA	32	240	202	1067
AUSF	360*	4914*	1209*	15260*
GEW DT	6019		19710	
LV	2	256	4	453
PV			2	9
EU	147	1447	566	5902
FRANKR			10	383
NIEDL	46	427	229	1634
ITAL	4	61	25	744
G BRIT	8	143	17	313
DAENM	12	71	121	847
SPAN	1	6	7	626
SCHWED	9	167	10	173
OESTER	66	551	102	888
BELGI			37	196
SCHWZ	6	91	78	1146
POLEN	1	170	7	472
TSCHE	83	625	209	1424
UNGARN	14	242	77	861
SLOWEN	42	595	59	806
AEGYPT	1	19	5	117
S TOME			53	301
USA			4	345
IRAK	38	1336	38	1336
A EMIR	17	195	37	406
INDIEN			1	126
INDONE	3	88	3	88
MALAYS			30	1228
TAIWAN			8	226

8504 22 10

TRAFOS M FLUESSKISOLAT>650-1600KVA

	STUECK		STUECK	
EINF	144*	2210*	538*	7581*
GEW DT	4560		14812	
EU	32	475	191	2556
FRANKR	14	205	88	1150
OESTER			12	189
BELGI	18	270	82	1112
TUERK	106	1656	309	4532
POLEN	6	79	24	323
UNGARN			14	170
AUSF	102*	2407*	285*	7944*
GEW DT	4483		12347	
EU	8	125	24	1807
IRLAND			5	1476
DAENM	5	75	12	167
BELGI			3	112
SCHWZ	4	75	9	207
TUERK	1	24	3	99
TSCHE	6	74	23	304
UNGARN	2	34	35	460
KASACH			2	224
AEGYPT	16	556	16	556
SYRIEN			3	122
A EMIR	61	1228	158	3281
INDIEN	2	251	6	739

8504 22 90

TRAFOS M FLUESSKISOL>1600-10000KVA

	STUECK		STUECK	
EINF	14*	703*	57*	3640*
GEW DT	933		3939	
EU			3	1107
ITAL			1	185
G BRIT			1	896
SCHWZ	4	167	6	240
TUERK	8	427	43	2037
REPKOR			2	122
TAIWAN		91		91
AUSF	7*	1169*	37*	4754*
GEW DT	1052		4195	
EU	2	49	3	73
SCHWZ			4	92
BELARS			5	1015
SUDAN			4	208
TOGO			1	88
S TOME			2	134
JORDAN			1	175
A EMIR			8	1697
INDONE	3	1070	3	1070
TAIWAN			2	76

8504 23 00

TRAFOS M FLUESSKEITSISOL >10000KVA

	STUECK		STUECK	
EINF	4*	3833*	18*	18440*
GEW DT	5552		16176	
LV	2	1468	5	3522
EU	1	264	3	9228
NIEDL			1	8271
ITAL			1	693
BELGI	1	264	1	264
TUERK			9	3589
UNGARN	1	2101	1	2101
USA	1	968	1	968
IRAN	1	500	1	500
A EMIR			1	280
CHINA			1	1768
AUSF	27*	23594*	54*	57526*
GEW DT	23747		53466	
EV	2	5783	8	15188
LV			1	380
EU	2	952	4	2341
NIEDL			2	1389
DAENM	2	952	2	952
LIECHT	2	1481	2	1481
SCHWZ			3	1963
TSCHE	2	965	2	965
UNGARN	3	1869	3	1869
KASACH	4	1793	4	1793
AEGYPT			3	2950
SAMBIA			1	1350
USA	2	5783	7	14250
SYRIEN			2	6593
IRAN			3	5050
A EMIR	5	2938	8	3826
PAKIST	1	2752	1	2752
THAIL			1	819
MALAYS	5	2861	5	2861
SINGAP	1	2300	3	4900
PHILIP			1	825
CHINA			1	938

8504 31 10

AND TRAFOS < 1KVA F ZIV LFZ

	STUECK		STUECK	
EINF	14*	34*	90*	347*
EV	6	23	20	157
AUS LG	6	23	20	157
EU	1	4	13	47
USA	13	30	76	298
AUSF	56*	15*	318*	120*
EU			1	7

8504 31 31

SPANNUNGS-MESSWANDLER <1KVA

	STUECK		STUECK	
EINF	123604*	6192*	708297*	28721*
GEW DT	706		4343	
EV			100	10
LV	123	107	665	286
PV			3	16
AUS LG	1490	111	6799	566
EU	40420	1459	243355	7691
FRANKR	1469	92	15500	695
NIEDL	1200	27	1838	214
ITAL	550	24	15801	412
G BRIT	3583	211	39588	1759
IRLAND	10981	322	106195	1416
DAENM	1002	46	1927	144
SPAN	18649	489	47749	2010
FINNL	309	55	1471	469
BELGI	387	128	2545	332
NORWEG	21	9	26051	954
SCHWZ	1131	391	6410	1279
POLEN	501	61	8722	229
TSCHE	8933	276	32378	1043
UNGARN	605	8	9271	265
USA	11816	1194	40901	5511
ISRAEL	9	9	952	137
CHINA	12678	519	95889	2389
REPKOR	109	36	2524	194
JAPAN	8088	636	41482	2977
TAIWAN	30055	1397	147169	5196
AUSF	199514*	8142*	1432497*	45448*
GEW DT	1125		8442	

Wichtigste Ursprungs- und Bestimmungs-Laender	MAI 2000 dt = 100kg	MAI 2000 1000 DM	JAN./MAI 2000 dt = 100kg	JAN./MAI 2000 1000 DM
LV			17	361
PV	477	256	969	887
EU	186026	4262	1384036	23603
FRANKR	22738	622	176128	3654
NIEDL	6452	1701	41661	8289
ITAL	4088	318	26112	1153
G BRIT	7992	307	27742	1697
DAENM	1897	180	107413	1575
GRIECH	796	108	3486	241
SPAN	7775	83	17173	458
SCHWED	2433	121	33005	864
OESTER	126852	360	911386	2117
BELGI	3489	388	32758	3050
SCHWZ	4681	810	15743	3296
POLEN	403	127	1936	384
TSCHE	549	204	2134	541
UNGARN	571	242	2433	2258
RUMAEN	530	286	1390	1027
UKRAIN	11	1	54	87
RUSSLD	208	24	723	210
TANSAN			12	99
NAMIB			8	141
USA	1518	557	5122	5077
BRASIL	623	138	2745	1194
IRAK	650	516	650	516
IRAN	8	1	799	85
KUWAIT			9	114
A EMIR	141	45	403	372
INDIEN	107	12	402	116
MALAYS	40	31	202	1327
REPKOR	180	53	690	651
JAPAN	184	79	1427	798
TAIWAN	170	205	372	503
AUSTRL	212	37	1540	1045

8504 31 39

AND MESSWANDLER <1KVA

	STUECK		STUECK	
EINF	23925*	2030*	217309*	10141*
GEW DT	394		1651	
EV	5	5	73	74
LV	60	41	115	132
PV	300	23	300	23
AUS LG	93	16	239	89
EU	9591	626	64217	3209
FRANKR	5506	322	26596	1367
ITAL	2825	109	17859	508
G BRIT	536	64	5545	466
FINNL	88	101	1614	434
NORWEG	6	18	232	165
SCHWZ	2448	386	62274	1588
TSCHE	371	116	2653	461
USA	1129	362	7822	2076
KANADA	73	17	102	105
CHINA	4411	418	59690	1191
REPKOR			24	317
JAPAN	1813	37	4436	527
TAIWAN	22	6	3308	166
AUSF	100345*	9432*	250259*	39038*
GEW DT	3031		12677	
LV			1	18
PV	11	49	170	165
EU	95231	2040	228311	9043
FRANKR	75380	687	142817	1741
NIEDL	2161	230	11410	908
ITAL	684	148	4063	800
G BRIT	241	78	10214	587
PORTUG	1063	50	2404	685
SPAN	208	45	3019	572
SCHWED	581	85	4168	1136
FINNL	958	71	5763	242
OESTER	8110	311	25641	761
BELGI	2698	107	8989	666
LUXEMB	1007	95	4189	464
NORWEG	574	161	1435	465
SCHWZ	945	481	4658	2072
ESTLD			283	157
LITAU	6	1	74	126
POLEN	277	134	777	928
TSCHE	708	390	1788	1035
SLOWAK	9	3	201	177
UNGARN	65	110	199	216
RUMAEN	5	2	38	262
JUGOSL			112	118
LIBYEN	1	1	101	197
AEGYPT	42	40	312	251
NAMIB			56	257
USA	316	519	1817	1627
KANADA	77	38	638	5682
VENEZU	5	2	45	109
BRASIL	21	17	977	208
SAUDIA	172	558	880	1156
INDIEN	21	18	109	188
THAIL	449	298	914	1198
SINGAP	322	228	912	692
PHILIP	123	100	176	180
CHINA	211	3625	415	4148
REPKOR	81	59	872	625
JAPAN	31	38	147	521
TAIWAN	54	21	292	434
AUSTRL	41	15	701	5156

8504 31 90

AND TRANSFORMATOREN <1KVA

	STUECK		STUECK	
EINF	9698200*	36056*	43844897*	162579*
GEW DT	16041		74615	

Wichtigste Ursprungs- und Bestimmungs-Laender	MAI 2000 dt = 100kg	MAI 2000 1000 DM	JAN./MAI 2000 dt = 100kg	JAN./MAI 2000 1000 DM
EV	4	1	46836	246
LV	588	97	800	219
PV	417888	918	1700043	4902
AUS LG	28006	269	277806	1698
EU	706678	7807	4213970	38297
FRANKR	44922	197	251443	1380
NIEDL	3671	128	35905	1218
ITAL	265907	3116	1162001	12898
G BRIT	83411	1535	1368013	9020
IRLAND	48518	595	291479	2535
DAENM	5196	100	64608	1414
PORTUG	4675	50	51627	300
SPAN	58577	41	176472	235
SCHWED	31264	98	73787	282
FINNL	5550	12	69999	245
OESTER	136880	1591	598618	7829
BELGI	18107	343	70015	940
SCHWZ	115124	1615	442767	6888
TUERK	56051	394	216371	1834
ESTLD			342098	219
POLEN	149486	769	671612	3660
TSCHE	357509	3694	1968820	13518
SLOWAK	163451	352	607088	1470
UNGARN	690795	1980	3591855	10822
RUSSLD	20347	88	30348	148
SLOWEN	78581	296	263477	1473
TUNES	1128796	2625	3857713	9425
S AFR			10462	175
USA	168119	1334	708085	6900
KANADA	17444	243	66399	449
ISRAEL	2258	43	17866	538
INDIEN	777196	896	3715646	3978
SRILAN	158011	669	550536	2812
NEPAL	671704	245	2589481	781
THAIL	236104	285	784975	784
INDONE	157187	410	460461	1482
MALAYS	46437	655	148377	2266
SINGAP	11153	950	87356	3861
PHILIP	268849	350	797428	3316
CHINA	2783432	5494	12499042	26411
REPKOR	70821	134	363643	517
JAPAN	232143	1067	1065248	4578
TAIWAN	260109	2118	1584676	9793
HONGK	341566	1404	1335851	5333
AUSF	2821849*	22375*	17778775*	115354*
GEW DT	7818		41415	
LV			4	4
PV	445187	1405	1466590	5830
EU	1216882	11476	9899323	63692
FRANKR	305906	2161	1549714	10398
NIEDL	89273	1445	505319	7390
ITAL	134055	725	2611189	7760
G BRIT	127225	1542	1444737	10222
IRLAND	3129	37	73003	328
DAENM	92865	897	362397	2821
GRIECH	23346	177	131004	884
PORTUG	743	53	56075	473
SPAN	49039	536	278300	2958
SCHWED	88241	590	546525	3119
FINNL	22684	350	365581	2200
OESTER	236501	1919	1664348	9974
BELGI	43362	1030	294013	5028
ISLAND	2134	25	14896	193
NORWEG	23360	336	98363	1490
SCHWZ	228525	2005	1496742	11545
TUERK	20961	150	99152	572
ESTLD	16212	61	34810	185
POLEN	43164	266	277378	1606
TSCHE	160177	957	1207056	4796
SLOWAK	167617	722	676416	2751
UNGARN	263850	1637	1002568	6151
RUMAEN	173536	219	324709	1101
RUSSLD	7605	71	41405	403
SLOWEN	23088	124	49162	375
SIMBAB	232	137	232	137
S AFR	10341	131	48786	331
USA	92787	1003	658757	5682
KANADA	23160	107	145302	468
MEXIKO	6580	83	22124	221
BRASIL	30422	285	177333	1512
ISRAEL	15027	94	113177	555
SAUDIA	7206	109	17310	290
A EMIR	2077	50	14658	290
INDIEN	13513	244	61368	1130
SINGAP	7622	115	47100	643
CHINA	79566	430	294099	2265
REPKOR	5623	97	36807	298
JAPAN	6866	41	41808	274
HONGK	76702	894	461341	3395
AUSTRL	6223	88	52632	651

8504 32 10

AND TRAFOS >1-16KVA F ZIV LFZ

	STUECK		STUECK	
EINF	20*	11*	75*	61*
EV			5	3
EU	16	9	55	35
AUSF	82*	75*	454*	386*
GEW DT			1	
USA	15	21	346	267

8504 32 30

MESSWANDLER >1-16KVA

	STUECK		STUECK	
EINF	2494*	214*	21394*	1277*
GEW DT	62		226	

Wichtigste Ursprungs- und Bestimmungs-Laender	MAI 2000 dt = 100kg	MAI 2000 1000 DM	JAN./MAI 2000 dt = 100kg	JAN./MAI 2000 1000 DM
EV	3	7	5	12
LV	1	5	1	5
AUS LG	1	1	18	17
EU	439	38	5111	378
IRLAND	438	36	3771	273
SCHWZ	5	26	10151	248
USA	31	75	446	278
AUSF	2658*	978*	16227*	3906*
GEW DT	176		492	
EU	1112	152	8705	1310
FRANKR	341	67	3004	424
G BRIT	13	3	733	192
BELGI	132	7	2517	231
SCHWZ	314	106	2334	684
USA	224	163	591	568
REPKOR	521	383	726	413

8504 32 90

AND TRANSFORMATOREN >1-16KVA

	STUECK		STUECK	
EINF	95277*	3492*	464763*	15577*
GEW DT	1520		8317	
EV			1	6
LV	1	24	12	52
PV	247	117	295	245
AUS LG	176	42	819	256
EU	69848	1266	331608	5954
FRANKR	5375	248	8073	462
ITAL	25135	340	145355	2024
G BRIT	685	100	3406	431
SPAN	10241	311	69184	1465
FINNL	21123	82	72593	327
OESTER	2333	94	7385	499
BELGI	1320	36	3255	229
SCHWZ	55	157	1195	822
MARINO	1918	186	7411	683
POLEN	2863	255	15637	1517
TSCHE	4888	85	17295	399
USA	4973	1018	16793	3673
ISRAEL	2235	143	2586	239
CHINA	3006	17	17776	278
JAPAN	774	200	7452	772
TAIWAN	1613	22	3945	195
HONGK	690	15	4100	210
AUSF	15853*	2795*	80211*	14620*
GEW DT	1026		5542	
PV	4	6	8	26
EU	9382	1322	53861	6992
FRANKR	6090	365	29465	1779
NIEDL	398	142	1921	605
ITAL	604	118	2048	655
G BRIT	659	88	2417	458
DAENM	202	60	858	286
SCHWED	92	85	7437	253
OESTER	546	226	5037	1727
BELGI	537	120	3265	617
NORWEG	85	36	622	210
SCHWZ	2339	522	9095	2383
POLEN	92	27	759	337
TSCHE	477	77	1865	348
SLOWEN	292	67	1396	317
USA	1105	340	3911	1552
BRASIL	44	11	1132	178
SINGAP	7	2	411	223
JAPAN	116	62	835	292

8504 33 10

AND TRAFOS >16-500KVA F ZIV LFZ

	STUECK		STUECK	
EINF	*	*	5*	50*
AUSF	*	*	*	*

8504 33 90

AND TRANSFORMATOREN >16-500KVA

	STUECK		STUECK	
EINF	465*	1576*	2229*	7117*
GEW DT	832		4786	
LV	8	182	25	475
PV	9	27	19	98
EU	348	694	940	2649
FRANKR	150	229	374	1068
ITAL	187	399	479	1245
BELGI	5	45	19	167
SCHWZ	35	169	254	1053
UNGARN	11	90	102	735
USA	47	468	293	2068
MALAYS	11	97	27	172
AUSF	570*	2735*	3363*	11169*
GEW DT	1666		6000	
EU	329	1126	2480	4865
FRANKR	24	69	172	373
NIEDL	53	186	199	568
ITAL	104	372	332	1330
G BRIT	17	26	348	381
PORTUG			23	145
SPAN	16	40	148	198
SCHWED	22	40	230	152

Wichtigste Ursprungs- und Bestimmungs-Laender	MAI 2000 dt = 100kg	MAI 2000 1000 DM	JAN./MAI 2000 dt = 100kg	JAN./MAI 2000 1000 DM
OESTER	51	223	339	1065
BELGI	23	79	183	258
NORWEG	7	24	15	167
SCHWZ	66	345	237	1402
TSCHE	37	270	88	559
BELARS			14	246
AEGYPT			11	214
USA	57	426	203	1218
MEXIKO	5	38	9	169
VENEZU	1	7	11	82
BRASIL	2	4	38	252
BANGLA			8	153
SINGAP	4	4	8	149
CHINA	9	116	24	241
TAIWAN			16	357
8504 34 00				
AND TRANSFORMATOREN >500KVA				
	STUECK		STUECK	
EINF	47*	1565*	272*	4911*
GEW DT	1172		5858	
LV			2	77
EU	37	1334	134	3500
FRANKR	31	1201	89	2357
NIEDL	1	43	6	210
ITAL			10	152
OESTER			2	187
BELGI	4	77	25	568
SCHWZ	3	106	8	178
TUERK			5	83
TSCHE			9	150
UNGARN	5	76	48	720
AUSF	229*	8202*	925*	33053*
GEW DT	9281		35909	
LV			2	89
EU	70	2247	363	11554
FRANKR	9	224	22	626
NIEDL	6	91	35	586
ITAL	12	288	77	1285
G BRIT	5	129	28	868
IRLAND	2	78	9	548
DAENM	4	122	53	2959
GRIECH	1	20	7	192
PORTUG	9	332	46	1077
SPAN			16	635
OESTER	9	410	34	1358
BELGI	9	458	21	1116
NORWEG	8	260	10	282
SCHWZ	7	441	9	492
TUERK	5	244	11	607
POLEN	8	201	28	854
TSCHE	14	488	44	1202
SLOWAK			6	171
UNGARN	2	44	6	209
BULGAR	2	135	2	135
SLOWEN			3	116
MAROKK			5	129
AEGYPT	17	319	69	2041
S AFR	8	244	11	336
USA	4	343	18	1421
COSTA	5	183	12	493
VENEZU			1	79
PERU			3	83
ARGENT			2	132
SYRIEN			1	168
ISRAEL	6	137	13	413
JORDAN	4	150	19	655
SAUDIA	11	311	11	311
A EMIR	16	537	98	3325
PAKIST			1	80
INDIEN			5	141
SRILAN	2	63	6	189
MALAYS	5	110	59	1869
SINGAP	7	308	19	826
PHILIP	1	175	7	580
CHINA	8	482	22	1080
REPKOR			8	938
TAIWAN	10	530	12	705
AUSTRL			14	537
NEUSEE			2	123
8504 40 10				
STROMRICHTER F ZIV LFZ				
	STUECK		STUECK	
EINF	77*	502*	222*	1560*
GEW DT	1		3	
EV	12	79	23	125
AUS LG	18	101	37	158
EU	12	334	43	678
FRANKR	11	311	35	607
USA	63	161	174	415
KANADA			2	459
AUSF	19*	81*	454*	333*
EU	19	81	453	329
FRANKR	19	81	453	329
8504 40 20				
STROMRICHTER F TELEKOMGERAETE USW				
	STUECK		STUECK	
EINF	6094218*	66594*	19135729*	284310*
GEW DT	19850		73949	

Wichtigste Ursprungs- und Bestimmungs-Laender	MAI 2000 dt = 100kg	MAI 2000 1000 DM	JAN./MAI 2000 dt = 100kg	JAN./MAI 2000 1000 DM
EV	332534	4527	1051749	12572
LV	2	36	118	327
PV	533251	1298	962637	2606
AUS LG	182814	2819	588902	6652
EU	61432	12561	366026	53603
FRANKR	1478	1059	10262	4599
NIEDL	9565	1168	21368	6958
ITAL	11466	2856	51492	11543
G BRIT	22235	4089	169730	14592
IRLAND	5077	1273	95005	11332
DAENM	164	30	565	267
SCHWED	7956	1675	8608	2545
FINNL	15	16	1341	360
OESTER	3220	323	5952	1001
NORWEG	52205	572	88748	1458
SCHWZ	5733	294	39600	1387
POLEN	533251	1298	961721	2569
TSCHE	6674	577	25386	2458
SLOWAK	2464	484	27746	1961
UNGARN	7147	380	32632	1719
SLOWEN	30011	73	74326	211
USA	62317	8598	239611	39127
KANADA	133	203	29307	3316
MEXIKO	3705	279	4557	1123
THAIL	47653	1948	195123	7639
INDONE	3970	126	7254	266
SINGAP	6929	221	13541	1026
PHILIP	4094	1338	72930	5621
CHINA	4969393	29166	15859441	113042
REPKOR	27878	931	46561	4198
JAPAN	42728	3499	360758	21054
TAIWAN	158620	3484	555255	19804
HONGK	67680	442	116857	2030
AUSF	846927*	40527*	3564189*	196167*
GEW DT	5213		28148	
EV	30	788	173	2751
LV	10	18	12	53
PV	435194	2351	1661859	7120
EU	312653	15075	1277386	59324
FRANKR	187368	2681	372786	9367
NIEDL	7414	2054	69834	6642
ITAL	8066	1197	190639	8231
G BRIT	16617	2690	198634	10695
IRLAND	530	313	2243	828
DAENM	3648	265	62474	1803
GRIECH	4667	148	10544	741
PORTUG	2860	364	7792	1151
SPAN	7209	1178	36849	4463
SCHWED	26601	582	125996	3008
FINNL	38199	1402	160052	4355
OESTER	4311	1212	25099	5089
BELGI	4718	899	13353	2755
LUXEMB	445	90	1091	196
NORWEG	459	211	2549	1252
SCHWZ	7507	2195	24638	6462
TUERK	4613	1250	7618	4415
ESTLD	147	119	291	428
POLEN	431253	1929	1654141	6807
TSCHE	8192	1101	22286	2839
SLOWAK	5741	730	12077	1742
UNGARN	16533	1978	182168	22063
RUMAEN	1617	23	3677	260
RUSSLD	779	238	3860	6903
MAROKK	7714	137	7843	355
NIGERI	1702	215	1899	267
S AFR	2639	641	3886	1666
USA	34626	11610	97909	61848
MEXIKO	14	6	595	650
BRASIL	4104	984	8373	2632
SYRIEN			712	430
IRAN	7	4	278	309
SAUDIA	57	58	153	245
A EMIR	202	6	248	295
INDIEN	542	106	3757	1061
THAIL	20	55	10637	388
MALAYS	35	159	267	303
SINGAP	520	82	935	372
CHINA	885	285	155572	4840
REPKOR	152	119	862	670
JAPAN	977	186	32182	793
TAIWAN	746	105	12397	664
HONGK	485	161	27590	2902
AUSTRL	1229	206	2660	701
8504 40 50				
MEHRKRISTALL-HALBLEIT-GLEICHRICHT				
	STUECK		STUECK	
EINF	13795*	2017*	112051*	9952*
GEW DT	107		879	
LV			9	30
PV	26	22	1743	35
AUS LG	13	14	21	21
EU	4589	1222	42483	9591
FRANKR	199	78	3197	870
ITAL	661	148	3354	859
G BRIT	382	37	9268	229
DAENM	3079	935	24927	3317
OESTER	5	2	659	122
SCHWZ	1019	185	3985	1288
UNGARN	5111	335	25687	1404
USA	2603	87	3822	458
CHINA	140	57	17892	251
JAPAN	248	123	1537	453
TAIWAN		3	11679	421
AUSF	169140*	5068*	2097996*	37898*
GEW DT	621		6543	
LV			52	39
PV			12	41
EU	159347	3422	2023289	28716

Wichtigste Ursprungs- und Bestimmungs-Laender	MAI 2000 dt = 100kg	MAI 2000 1000 DM	JAN./MAI 2000 dt = 100kg	JAN./MAI 2000 1000 DM
FRANKR	69139	950	614594	5506
NIEDL	22615	399	143353	5299
ITAL	1350	98	432913	5408
G BRIT	18716	872	106613	3522
IRLAND	5192	41	43217	1069
DAENM	3121	50	249764	1388
SPAN	51	27	5663	200
SCHWED	24607	210	327578	2419
FINNL	5751	114	21127	823
OESTER	6552	184	25620	1460
BELGI	2159	413	47735	1465
SCHWZ	2811	553	22789	3585
POLEN	49	4	1993	188
TSCHE	395	75	12121	1033
UNGARN	465	80	6925	132
USA	2275	486	11544	2107
SAUDIA			1311	197
MALAYS	24	20	1184	172
SINGAP	61	90	1805	397
8504 40 93				
AKKUMULATORENLADEGERAETE				
	STUECK		STUECK	
EINF	790193*	15277*	5680445*	83015*
GEW DT	3871		26317	
EV	6	142	517520	2914
LV	10	17	78	123
PV	23866	1176	164406	6230
AUS LG	14733	695	94178	3170
EU	234166	4728	620447	15434
FRANKR	4940	327	32935	1926
NIEDL	721	29	11697	361
ITAL	9211	155	56203	1473
G BRIT	44438	1794	168999	5730
IRLAND	1102	127	16252	552
DAENM	335	68	3803	596
SCHWED	48119	1276	49857	1420
FINNL	125261	949	277981	3181
SCHWZ	3081	200	32634	1128
POLEN	27284	1992	213652	15316
TSCHE	5580	215	54490	1481
SLOWAK	14194	840	51971	3379
UNGARN	1005	26	46756	919
USA	11213	1548	28424	4343
KANADA	12	23	1221	202
INDIEN	275	7	69800	305
MALAYS	8627	429	48513	2317
PHILIP	2789	319	16053	1479
CHINA	368808	3030	3802124	24870
REPKOR	5907	133	25340	611
JAPAN	12294	843	52100	3956
TAIWAN	47001	390	460185	5239
HONGK	45102	352	149043	1560
AUSTRL	2520	142	3847	221
AUSF	303960*	14257*	1892467*	77187*
GEW DT	3522		18980	
EV	1448	15	133128	519
LV	6	4	6	4
PV	17092	454	77916	1966
EU	148219	6829	1027495	45896
FRANKR	17426	1040	127815	7342
NIEDL	31065	1031	159695	7539
ITAL	11294	382	149541	5181
G BRIT	21059	931	217425	7056
IRLAND	441	22	6581	215
DAENM	6547	171	39769	1714
GRIECH	2344	54	8989	1512
PORTUG	3000	114	20867	503
SPAN	9005	436	78323	2581
SCHWED	5646	280	35927	1557
FINNL	3088	148	15816	771
OESTER	11095	1153	92051	6038
BELGI	25536	1034	71159	3709
NORWEG	4657	380	27129	1698
LIECHT	321	14	8228	484
SCHWZ	20664	1198	108083	5152
TUERK	1367	38	10023	423
LITAU	145	4	820	1362
POLEN	14118	430	60836	2077
TSCHE	24853	644	131038	3090
SLOWAK	869	41	7710	474
UNGARN	18771	483	81924	2008
UKRAIN	391	10	2117	388
RUSSLD	1415	49	9221	284
SLOWEN	944	26	8233	228
S AFR	2595	56	17707	437
USA	31692	2746	87595	6037
ARGENT	387	11	10388	239
ISRAEL	1870	239	6976	503
SAUDIA	471	12	10537	242
A EMIR	9639	253	12731	335
MYAN	69	2	7628	391
VIETN			114	135
SINGAP	812	25	2762	268
CHINA	2286	98	158574	1607
JAPAN	1298	39	13013	251
TAIWAN	839	37	22968	824
AUSTRL	1012	41	5460	329
8504 40 94				
GLEICHRICHTER				
	DT		DT	
EINF	4549*	27803*	25555*	138363*
EV	80	1504	619	8864
LV	16	167	53	730
PV	1256	3120	8670	25339
AUS LG	333	2723	1365	8567

Wichtigste Ursprungs- und Bestimmungs-Laender	MAI 2000 dt = 100kg	MAI 2000 1000 DM	JAN./MAI 2000 dt = 100kg	JAN./MAI 2000 1000 DM
EU	539	5520	3125	28230
FRANKR	30	237	207	1750
NIEDL	40	260	380	3922
ITAL	91	1226	594	4620
G BRIT	169	1979	474	6253
IRLAND	77	389	723	2980
DAENM		10	23	302
GRIECH		41	6	225
SPAN	21	130	172	1331
SCHWED	11	212	81	1253
FINNL	74	751	332	3688
OESTER	22	187	75	751
BELGI	4	85	56	1102
NORWEG	1	20	192	2724
SCHWZ	95	684	359	2897
TUERK	1	7	35	161
POLEN	1065	2028	7893	18395
TSCHE	238	1909	892	8156
SLOWAK	189	1179	801	6801
UNGARN	4	77	72	475
UKRAIN	1	40	5	168
SLOWEN	47	502	287	2156
S AFR	2	31	26	289
USA	323	5459	1967	25489
KANADA	18	681	45	1434
MEXIKO		1	43	477
BRASIL	15	166	65	799
ISRAEL	5	131	30	578
INDIEN	329	503	1073	1592
INDONE	11	32	101	221
MALAYS	60	428	118	1663
SINGAP	1	7	6	139
PHILIP	6	457	21	1302
CHINA	1183	3500	6714	16430
REPKOR	24	302	165	1671
JAPAN	83	1921	333	5511
TAIWAN	200	1790	839	8120
HONGK	89	290	270	1737
AUSF	6259*	46260*	33258*	247096*
EV	1	27	20	537
LV	3	113	5	288
PV	898	3285	7571	21418
EU	2039	19657	10372	107575
FRANKR	290	2661	1809	13613
NIEDL	582	3932	2400	17818
ITAL	209	2513	988	11461
G BRIT	156	2760	1248	21275
IRLAND	3	42	143	7069
DAENM	44	302	300	2075
GRIECH	28	510	110	1427
PORTUG	3	56	92	579
SPAN	105	1311	847	8550
SCHWED	119	1216	392	5011
FINNL	207	1165	408	2903
OESTER	226	2427	1260	12082
BELGI	66	739	354	3515
ISLAND	1	6	15	187
NORWEG	10	115	68	937
LIECHT	9	66	51	530
SCHWZ	311	3109	1719	14625
TUERK	10	139	111	1088
POLEN	956	3993	8146	24270
TSCHE	518	3417	1621	12297
SLOWAK	215	1645	730	4964
UNGARN	428	730	1115	2520
RUMAEN	185	218	388	1348
BULGAR	19	268	24	322
UKRAIN	24	165	213	1036
BELARS	4	22	37	484
RUSSLD	35	364	208	1943
SLOWEN	3	35	34	367
MAROKK			100	394
AEGYPT	4	54	25	331
SUDAN	4	82	137	592
S AFR	5	78	70	681
USA	666	7400	3283	35466
KANADA	20	311	108	1494
MEXIKO	2	48	18	260
BRASIL	55	708	161	2320
CHILE	1	22	66	316
ARGENT	10	140	65	709
SYRIEN	15	158	32	472
ISRAEL	161	950	250	1763
SAUDIA	3	49	41	435
PAKIST	13	184	38	498
INDIEN	33	243	202	2181
THAIL	9	131	23	294
MALAYS	17	111	169	894
SINGAP	134	533	334	1734
CHINA	66	697	462	4009
REPKOR	35	545	269	3321
JAPAN	13	254	98	1975
TAIWAN	150	691	1941	5862
HONGK	26	272	243	1563
AUSTRL	12	171	74	873
8504 40 96				
WECHSELRICHTER MIT LEISTUNG V <7,5KVA				
EINF	1150*	13395*	6125*	58843*
EV				19
LV	1	275	13	882
PV	7	56	42	456
AUS LG	122	1936	308	6090
EU	673	6758	3143	30603
FRANKR	9	107	52	802
NIEDL	5	79	58	538
ITAL	8	98	26	504
G BRIT	35	405	249	2600
DAENM	590	5776	2645	24905
SCHWED	7	66	14	177
FINNL	1	26	14	266
OESTER	10	95	58	466
BELGI	8	99	17	248
SCHWZ	35	448	163	2131
USA	23	972	194	4047
MEXIKO			375	4128
ISRAEL			2	138
INDIEN	6	35	18	140
CHINA	128	1330	1415	5018
REPKOR	2	85	10	557
JAPAN	165	2792	406	8488
TAIWAN	89	800	284	2670
AUSF	1127*	17504*	5461*	85867*
LV				7
PV	18	66	100	1319
EU	814	11866	3948	58415
FRANKR	196	3675	863	15684
NIEDL	90	1107	415	5551
ITAL	141	2031	788	11985
G BRIT	61	875	344	5167
IRLAND	1	13	25	336
DAENM	11	157	61	864
GRIECH	4	65	25	590
PORTUG	6	109	44	727
SPAN	39	668	292	3715
SCHWED	98	1048	368	4567
FINNL	29	394	199	1975
OESTER	97	1184	344	4604
BELGI	40	521	173	2547
NORWEG	6	85	37	527
SCHWZ	60	1133	281	5694
TUERK	22	372	77	1178
POLEN	14	241	102	1240
TSCHE	15	165	59	920
UKRAIN		8	45	321
RUSSLD	9	149	53	671
AEGYPT	4	40	19	302
SUDAN	5	90	17	310
S AFR	7	116	29	519
USA	37	977	143	3851
KANADA	3	75	27	567
BRASIL	15	352	65	1346
ARGENT	2	65	13	187
ISRAEL	7	85	21	324
INDIEN	10	140	47	855
SINGAP	5	100	47	907
CHINA	16	285	53	1091
REPKOR	7	128	35	538
JAPAN	1	47	12	278
TAIWAN	7	82	21	384
HONGK	15	111	69	1131
AUSTRL	15	175	83	1147
NEUSEE		7	19	588
8504 40 97				
WECHSELRICHTER MIT LEISTUNG V >7,5KVA				
EINF	589*	5009*	2523*	19125*
EV		12	1	21
LV	1	54	12	333
PV				20
AUS LG	52	591	194	2549
EU	292	2823	1284	9748
NIEDL		3	6	120
ITAL	5	108	15	238
G BRIT	11	951	94	1292
DAENM	241	1464	951	5775
FINNL	29	233	176	1863
BELGI			14	171
NORWEG			12	151
SCHWZ	70	334	381	1398
RUMAEN	11	101	15	121
USA	120	946	541	4172
MEXIKO	40	136	41	137
JAPAN	53	614	221	3042
AUSF	2445*	20182*	12667*	106600*
EV			4	46
LV		43	4	125
PV			4	53
EU	1376	10399	6998	54590
FRANKR	123	1378	832	7427
NIEDL	119	657	689	4562
ITAL	234	2210	1314	11585
G BRIT	205	934	749	4949
IRLAND	6	65	32	400
DAENM	10	110	52	606
PORTUG	14	166	124	948
SPAN	189	1516	825	7807
SCHWED	13	184	242	1794
FINNL	21	194	180	1504
OESTER	198	1385	636	5671
BELGI	230	1523	1236	6907
LUXEMB	6	34	44	236
NORWEG	34	340	151	1911
SCHWZ	130	1776	657	8278
MARINO	7	124	17	303
TUERK	61	260	234	1616
LITAU	1	11	21	147
POLEN	8	99	199	1402
TSCHE	25	205	125	1059
SLOWAK	25	82	49	277
UNGARN	26	57	122	391
RUSSLD	7	80	112	950
MAZED			18	115
TUNES	8	76	9	99
AEGYPT	8	44	27	258
KENIA			16	91
S AFR	20	215	123	912
USA	102	1345	667	7526
KANADA	79	781	449	4176
MEXIKO	44	217	57	395
KUBA			32	131
BRASIL	34	464	253	1803
CHILE	3	50	58	427
IRAN		54	84	1395
ISRAEL	32	312	99	1070
A EMIR	3	9	33	173
INDIEN	68	465	178	1267
SRILAN			18	102
MALAYS	5	55	64	345
SINGAP	27	182	117	752
CHINA	81	785	873	7309
REPKOR	19	250	66	766
JAPAN	6	83	79	838
TAIWAN	11	104	54	480
HONGK	77	589	245	2309
AUSTRL	10	114	50	592
8504 40 99				
ANDERE STROMRICHTER				
EINF	7201*	77579*	29804*	313340*
EV	16	347	51	1137
LV	7	249	34	1101
PV	991	6010	4454	29040
AUS LG	116	2332	583	9662
EU	3204	29845	12794	114339
FRANKR	233	2796	646	7284
NIEDL	115	480	922	3354
ITAL	511	5815	1933	20775
G BRIT	84	1309	543	7632
IRLAND	574	1976	2165	8352
DAENM	18	284	41	587
GRIECH	12	167	114	1707
SPAN	8	141	24	401
SCHWED	20	1203	48	2198
FINNL	238	2236	817	5947
OESTER	1380	13217	5468	54948
BELGI	9	184	65	907
SCHWZ	714	4951	2256	23804
POLEN	50	170	114	586
TSCHE	221	1927	1177	10497
SLOWAK	743	4109	3333	19062
UNGARN	55	1618	126	4732
RUMAEN	27	194	85	539
S AFR	4	54	12	563
USA	412	17051	1744	69998
KANADA	5	180	23	629
MEXIKO	2	37	7	288
VENEZU	3	33	4	145
ISRAEL	5	110	10	474
INDIEN			7	116
THAIL		6	6	121
MALAYS	19	494	104	2559
PHILIP	111	1955	1238	6720
CHINA	732	4490	2455	14557
REPKOR	6	70	33	357
JAPAN	413	6669	1924	26892
TAIWAN	294	2177	1032	8146
HONGK	67	163	246	498
NEUSEE	91	716	958	5771
N ERM	3	89	15	526
AUSF	3363*	58945*	17538*	282208*
EV	36	785	134	1976
LV	18	184	20	342
PV	230	1846	1392	10796
EU	2142	34709	10776	169315
FRANKR	447	8522	2022	37038
NIEDL	238	3493	1220	18101
ITAL	279	5605	1501	32135
G BRIT	413	5282	2143	26860
IRLAND	5	81	37	584
DAENM	44	802	229	3640
GRIECH	27	182	103	1312
PORTUG	26	523	80	1536
SPAN	181	2946	774	13171
SCHWED	61	1378	412	6637
FINNL	37	592	230	3971
OESTER	323	4182	1756	19570
BELGI	58	1061	256	4400
LUXEMB	3	60	13	359
NORWEG	29	579	127	2325
LIECHT	11	291	33	856
SCHWZ	230	5176	1165	23757
MARINO	19	263	66	1046
TUERK	54	518	112	1679
LETTLD		9	3	168
POLEN	47	1084	270	4635
TSCHE	250	2521	1505	11324
SLOWAK	34	457	182	2047
UNGARN	9	843	50	1643
RUMAEN	10	95	102	654
UKRAIN	2	40	14	256
BELARS		3	269	4880
RUSSLD	25	475	178	2326
SLOWEN	5	91	28	539
AEGYPT	5	95	34	1382
GHANA	15	344	15	354
S AFR	15	303	90	1774
USA	169	4524	676	19235
KANADA	3	156	90	1981
MEXIKO	1	43	8	319
EL SAL		7	14	256
VENEZU	1	10	7	231
BRASIL	19	673	63	1966
URUGU	3	76	5	124
ARGENT	13	379	44	1154
LIBAN	7	78	11	133
IRAN	3	97	13	399
ISRAEL	5	137	47	1310
SAUDIA	4	97	13	335
A EMIR	3	58	17	267
JEMEN	1	9	3	97
INDIEN	15	378	118	1698
THAIL	2	33	9	208
VIETN	2	107	7	199
INDONE	4	89	66	1332
MALAYS	2	70	17	546
SINGAP	8	147	115	1674
PHILIP	6	246	11	592
CHINA	85	1474	565	6195

Wichtigste Ursprungs- und Bestimmungs-Laender	MAI 2000 dt = 100kg	MAI 2000 1000 DM	JAN./MAI 2000 dt = 100kg	JAN./MAI 2000 1000 DM
REPKOR	5	218	30	822
JAPAN	7	334	54	1982
TAIWAN	6	136	53	757
HONGK	19	288	64	1102
AUSTRL	29	454	183	2992
NEUSEE		15	71	529
8504 50 10				
AND DROSS-/SELBSTINDUKTSPULE ZIV L				
	STUECK		STUECK	
EINF	129*	111*	544*	231*
GEW DT	1		1	
EV	122	102	168	156
AUS LG	122	102	168	156
EU	31	29	379	79
USA	96	80	163	150
AUSF	*	*	*	*
8504 50 30				
DROSSELSPULE USW AUT DATENVERARBMASCH				
	DT		DT	
EINF	626*	9977*	3010*	47521*
PV	1	22	95	2600
AUS LG				2
EU	41	2709	450	12131
NIEDL	7	481	32	1596
G BRIT	7	1783	196	7905
IRLAND	27	364	151	1825
BELGI			58	626
SCHWZ	1	26	106	985
TUERK			83	136
POLEN	58	164	256	1013
RUMAEN	27	467	128	2367
USA	5	157	52	1014
MALAYS	53	516	268	3346
SINGAP	11	93	23	389
CHINA	313	2225	1129	10897
REPKOR	8	919	14	1419
JAPAN	10	1342	48	6840
TAIWAN	16	105	109	1311
HONGK	81	1218	324	5259
AUSF	752*	8804*	3449*	42632*
EU	400	5338	2172	26572
FRANKR	151	2148	896	10710
NIEDL	3	155	18	803
ITAL	26	760	172	3812
G BRIT	29	578	124	2466
IRLAND	105	261	426	1465
DAENM	2	65	12	398
GRIECH	14	297	109	1012
SPAN	38	295	203	1498
SCHWED	10	231	86	1246
FINNL		11	25	319
OESTER	17	442	82	2391
BELGI	4	65	12	300
NORWEG	2	155	9	654
SCHWZ	7	235	75	1400
TUERK	3	87	15	401
UNGARN		38	6	415
RUSSLD		3	4	324
SLOWEN	2	84	13	238
AEGYPT			5	255
USA	57	781	170	2424
MEXIKO	7	59	112	445
BRASIL	80	477	157	2142
ISRAEL	6	155	23	559
INDIEN	2	65	15	284
SINGAP	164	630	505	2477
CHINA	5	256	89	2500
HONGK	2	127	2	187
AUSTRL	11	170	31	565
8504 50 80				
AND DROSSEL-/SELBSTINDUKTIONSSPULE				
EINF	9007*	64474*	41261*	273155*
EV		175	2	1048
LV	24	92	55	200
PV	128	753	826	4868
AUS LG	29	153	170	1058
EU	1356	8631	6790	36760
FRANKR	95	231	515	971
NIEDL	20	417	99	1270
ITAL	205	241	892	1354
G BRIT	274	2229	798	6401
IRLAND	16	323	54	1047
SPAN		36	45	199
FINNL	49	15	477	960
OESTER	677	4952	3858	24229
BELGI	18	174	45	220
SCHWZ	300	1669	2600	13079
TUERK	395	835	737	2698
ESTLD			9	93
POLEN	81	384	343	1775
TSCHE	1767	3895	8571	18904
SLOWAK	268	741	1156	3414
UNGARN	973	3731	4345	17053
RUMAEN	372	1415	1363	6055
SLOWEN	439	1667	1542	5853
KROAT	168	967	772	4707
TUNES	1625	4939	6865	19547
USA	111	4865	388	14458
KANADA	43	94	254	614
MEXIKO		1	31	262
INDIEN	19	38	267	412
THAIL	9	113	267	2754
INDONE	18	452	59	1859
MALAYS	155	1289	644	6033
SINGAP	59	571	192	2224
PHILIP	157	1788	714	5920
CHINA	260	2311	1276	10431
REPKOR	65	811	334	3987
JAPAN	193	21007	878	83709
TAIWAN	42	636	294	4452
HONGK	116	1552	499	5821
AUSF	7047*	47745*	36550*	243216*
EV			1659	3582
LV			69	164
PV	442	1207	1205	5026
EU	3249	26933	18516	162833
FRANKR	489	6553	2174	31520
NIEDL	188	1281	977	6341
ITAL	516	3250	2845	17902
G BRIT	252	3029	1437	18582
IRLAND	31	294	264	2462
DAENM	167	1427	813	8743
GRIECH	6	48	35	350
PORTUG	79	1341	381	6050
SPAN	281	1772	2192	9347
SCHWED	77	1734	482	11533
FINNL	278	1062	1068	12830
OESTER	746	3918	5221	32271
BELGI	138	1220	621	4875
NORWEG	48	322	193	1432
SCHWZ	315	1709	1586	7933
TUERK	101	857	367	2479
POLEN	519	2200	1668	7303
TSCHE	863	2178	3237	10613
SLOWAK	203	883	873	3805
UNGARN	362	1763	1584	7837
RUMAEN	28	728	114	1588
SLOWEN	12	105	68	546
KROAT	1	46	30	350
TANSAN	28	49	380	440
S AFR	29	82	64	346
USA	588	5273	1856	15758
KANADA	7	52	90	313
MEXIKO	79	554	269	1819
BRASIL	34	276	97	678
SYRIEN	8	67	1280	1009
IRAN		2	1415	3491
ISRAEL	37	518	217	1622
INDONE	2	72	28	387
MALAYS	42	258	153	1032
SINGAP	34	373	245	1693
PHILIP	21	126	82	413
CHINA	155	1383	385	2622
REPKOR	14	94	42	261
JAPAN	14	117	33	279
TAIWAN	71	130	549	1108
HONGK	41	232	210	1234
AUSTRL	12	58	445	797
8504 90 05				
ZUSGES ELEKTR SCHALT GER WA 85045030				
EINF	10*	46*	64*	255*
EU	2	23	9	55
CHINA			30	143
AUSF	*	61*	53*	742*
EU		13		30
TUERK			10	205
PAKIST		1	29	284
8504 90 11				
FERRITKERNE F TRAFOS SELBSTINDUKTSPUL				
EINF	8968*	15117*	43994*	69714*
EV		1		1
LV	11	57	20	59
PV			1	4
AUS LG		1		1
EU	2209	4430	9020	19226
FRANKR	998	2177	4712	9565
NIEDL	43	561	142	1951
ITAL	288	120	1508	575
G BRIT	470	124	683	506
SPAN	374	1292	1837	5908
OESTER	13	150	114	671
SCHWZ	14	102	30	341
TUERK	884	456	2937	1596
POLEN	2611	2710	15199	11777
TSCHE	1883	3573	10670	20295
UNGARN	72	180	317	486
UKRAIN	183	94	1033	506
SLOWEN	41	205	168	748
TUNES		5	89	196
USA	131	765	1023	3299
MALAYS	349	631	1272	2366
CHINA	55	105	209	323
REPKOR	52	163	123	301
JAPAN	102	679	571	4515
TAIWAN	345	813	1082	2557
HONGK	7	95	66	807
AUSF	8177*	21986*	40220*	101857*
PV	20	131	334	1496
EU	2867	6458	15925	33013
FRANKR	146	483	686	3085
NIEDL	98	407	393	1600
ITAL	583	1032	2858	5040
G BRIT	333	1086	1737	4850
DAENM	31	129	214	716
PORTUG	757	919	5905	7284
SPAN	285	545	1846	2310
SCHWED	112	329	326	1223
FINNL	63	215	368	1047
OESTER	418	1148	1920	5131
BELGI	19	70	106	339
NORWEG	30	173	83	481
SCHWZ	210	919	618	2865
MALTA	4	31	37	211
TUERK	213	305	939	1144
ESTLD	75	70	422	456
POLEN	50	213	337	1268
TSCHE	2222	4792	10381	20653
SLOWAK	147	323	743	1456
UNGARN	428	1351	1945	5857
RUMAEN	171	401	621	1891
SLOWEN	200	273	632	947
KROAT	88	190	337	891
TUNES	397	936	1969	4713
USA	241	1692	1399	8448
IRAN	41	100	43	109
ISRAEL	11	49	92	362
INDIEN	21	169	183	1006
THAIL	5	8	143	616
SINGAP	88	542	432	2479
PHILIP	9	48	95	326
CHINA	225	1020	1021	4491
HONGK	348	1657	1423	6661
8504 90 18				
AND TEILE V TRAFOS U SELBSTINDUKTSPUL				
EINF	17338*	16240*	79062*	71593*
EV		86	2	700
LV			8	292
PV	32	168	332	1083
AUS LG		41	1	522
EU	8757	5037	38138	24054
FRANKR	1167	743	3339	3286
NIEDL	11	327	875	2977
ITAL	5340	1475	26009	7729
G BRIT	100	115	414	509
GRIECH			1431	420
PORTUG	1440	1545	2837	4922
SPAN	46	44	534	408
SCHWED	264	337	1747	2241
FINNL	237	139	239	181
OESTER	130	242	636	1149
SCHWZ	2803	1384	15212	5635
TUERK	240	177	1050	946
POLEN	433	264	1498	1372
TSCHE	1050	623	4983	2986
SLOWAK	103	256	308	923
UNGARN	671	1645	4862	9779
UKRAIN	89	49	588	227
SLOWEN	229	269	1115	911
KROAT	1633	1071	6701	4044
TUNES	5	25	43	251
USA	1238	3286	3808	11596
KANADA		2	4	111
REPKOR	29	92	75	244
JAPAN	29	1876	187	7092
TAIWAN	10	57	129	349
HONGK	4	4	113	409
AUSF	27584*	32582*	132319*	162726*
EV			2	45
LV			13	328
PV	158	746	765	3097
EU	15949	16069	74204	86679
FRANKR	963	2340	5748	17701
NIEDL	1635	902	8091	4259
ITAL	653	2171	2621	11887
G BRIT	2098	1234	8152	5449
IRLAND	183	141	591	539
DAENM	1666	739	6428	2935
GRIECH	107	51	708	498
PORTUG	439	2103	1543	8747
SPAN	764	2248	3639	11497
SCHWED	586	427	4819	2974
FINNL	1324	698	5649	5273
OESTER	1881	1898	8346	8709
BELGI	3750	1106	17866	6179
NORWEG	133	146	1468	1015
SCHWZ	819	1273	4085	5989
TUERK	146	223	824	1040
POLEN	143	543	1228	1839
TSCHE	1882	1742	9967	8035
SLOWAK	78	479	433	1836
UNGARN	1970	1288	5347	7269
RUMAEN	80	583	300	2211
RUSSLD	9	16	433	520
SLOWEN	91	262	698	1564
KROAT	159	269	723	1116
TUNES	1674	2246	11117	11805
AEGYPT	312	527	612	701
S AFR	65	171	130	330
USA	332	1006	1605	5321
KANADA	266	82	1698	586
MEXIKO	26	259	44	970
DOM RP			77	103
BRASIL	6	241	60	1157
SYRIEN			2731	518
IRAN	193	181	786	1424
ISRAEL	278	223	2224	1616
A EMIR	561	168	882	414
INDIEN	46	287	440	1019
BANGLA	125	111	125	111
SRILAN	13	51	51	359
THAIL	101	302	395	1637
MALAYS	688	280	3910	953
SINGAP	66	246	418	1909
PHILIP	8	132	22	254
CHINA	767	753	2191	3349

Wichtigste Ursprungs- und Bestimmungs-Laender	MAI 2000 dt = 100kg	MAI 2000 1000 DM	JAN./MAI 2000 dt = 100kg	JAN./MAI 2000 1000 DM
REPKOR	62	37	106	285
JAPAN	12	206	144	588
TAIWAN	19	87	149	225
HONGK	164	1684	756	6035
AUSTRL	205	112	1033	568
8504 90 91				
ZUSGES ELEKTR SCHALT GER WA 85044020				
EINF	278*	1887*	1241*	11888*
LV				29
PV	98	97	323	552
AUS LG		88	1	99
EU	38	852	229	4582
FRANKR	2	33	37	438
ITAL	2	51	6	224
G BRIT	3	55	16	429
IRLAND	19	555	100	2882
SPAN	10	132	12	246
SCHWZ	57	13	108	192
POLEN	30	66	170	586
SLOWAK	87	150	222	976
USA	2	189	15	802
CHINA	23	308	82	1058
JAPAN			2	144
HONGK	10	168	225	2903
AUSF	159*	2309*	577*	9492*
PV	100	1040	409	5166
EU	8	93	24	645
SCHWZ	37	632	54	972
POLEN	21	107	56	413
SLOWAK	80	944	383	5492
UNGARN		2	6	83
USA	10	413	32	1106
TAIWAN		20	5	178
8504 90 99				
AND TEILE V STROMRICHTERN				
EINF	2623*	8831*	11761*	40482*
EV			9	6
LV	2	22	17	474
PV	68	465	219	1440
AUS LG	7	130	11	287
EU	641	3502	3383	16880
FRANKR	104	441	503	1363
NIEDL	6	224	76	762
ITAL	34	111	95	541
G BRIT	55	354	223	2143
IRLAND	2	155	51	1349
DAENM	76	528	479	2888
SPAN	63	130	911	933
SCHWED	50	284	70	586
FINNL	205	630	659	2118
OESTER	43	628	314	4149
SCHWZ	290	293	2164	2202
TUERK	360	130	360	134
POLEN	177	357	838	1347
TSCHE	122	309	538	1459
SLOWAK	82	302	326	1284
UNGARN	149	289	869	1431
MAZED	88	40	566	243
USA	66	628	308	2632
ISRAEL	73	144	231	682
CHINA	96	358	331	2154
REPKOR	14	74	53	326
JAPAN	44	1230	310	4552
TAIWAN	309	718	1022	3165
HONGK	6	51	75	411
NEUSEE	75	359	237	1122
AUSF	3592*	47082*	13103*	181629*
EV	2	33	24	328
LV	3	567	5	777
PV	55	675	445	2880
EU	883	13961	5260	77859
FRANKR	114	2264	732	13567
NIEDL	44	456	208	2977
ITAL	219	3958	1167	25266
G BRIT	38	696	430	5402
IRLAND	64	467	300	2148
DAENM	24	273	99	1075
GRIECH	1	19	11	262
PORTUG	7	419	48	1071
SPAN	94	2125	575	10605
SCHWED	44	535	330	3073
FINNL	31	617	167	2906
OESTER	181	1678	1076	7225
BELGI	21	530	111	2144
NORWEG	3	116	40	798
SCHWZ	286	3652	1027	11621
TUERK	8	199	57	941
POLEN	35	292	256	1554
TSCHE	155	1047	311	3464
SLOWAK	59	733	380	3239
UNGARN	351	2095	1207	6421
RUMAEN	4	101	38	267
UKRAIN	2	44	5	147
BELARS		7	14	446
RUSSLO	14	462	62	1382
NIGERI		3	15	111
S AFR	7	124	60	1062
USA	292	5698	1087	23702
KANADA	10	231	58	1214
MEXIKO	6	684	26	1129
BRASIL	25	738	160	3416
CHILE	2	50	28	371
ISRAEL	4	66	19	515
A EMIR	4	289	16	327

Wichtigste Ursprungs- und Bestimmungs-Laender	MAI 2000 dt = 100kg	MAI 2000 1000 DM	JAN./MAI 2000 dt = 100kg	JAN./MAI 2000 1000 DM
INDIEN	14	350	70	2080
THAIL	3	62	10	303
INDONE	10	297	145	1682
MALAYS	5	115	11	297
SINGAP	9	236	63	1180
CHINA	1208	12912	1556	18961
REPKOR	26	441	271	3922
JAPAN	21	259	229	5370
TAIWAN	31	487	96	1824
HONGK	14	351	234	1803
AUSTRL	34	447	95	1731
8505 11 00				
DAUERMAGNETE A METALL				
EINF	1483*	8198*	8142*	37809*
EV	2	30	2	31
LV	41	961	138	2708
AUS LG	3	32	3	39
EU	389	2105	2341	8787
FRANKR	133	480	336	2166
NIEDL	19	86	172	710
ITAL	48	427	124	1420
G BRIT	84	325	385	1804
SCHWED	65	490	1095	1418
OESTER	23	94	162	535
BELGI	3	152	11	520
SCHWZ	71	1232	295	5668
TUERK	17	831	65	3415
SLOWEN	35	156	293	1657
USA	49	994	774	6057
MALAYS	197	487	681	1424
CHINA	479	1168	1837	4709
REPKOR	2	9	31	191
JAPAN	39	771	301	4001
TAIWAN	174	272	1316	1167
HONGK	11	68	50	251
AUSF	520*	9144*	3326*	52057*
LV			3	11
PV			1	43
EU	242	4014	1432	23722
FRANKR	36	822	231	4800
NIEDL	10	342	134	1280
ITAL	90	1038	544	6487
G BRIT	8	642	76	3590
IRLAND	7	142	51	1304
DAENM	4	116	29	560
SPAN	19	274	76	1531
SCHWED	9	152	67	1058
FINNL	1	15	26	477
OESTER	52	363	170	2340
SCHWZ	37	790	186	3464
TUERK	10	286	54	1626
POLEN	4	53	29	388
TSCHE	43	810	745	2829
UNGARN	1	35	32	493
SLOWEN	3	52	41	285
USA	133	2294	452	9020
BRASIL	21	142	47	573
ISRAEL		1	8	191
INDIEN	1	30	23	273
MALAYS	3	68	23	382
SINGAP		25	4	201
REPKOR	5	208	24	830
JAPAN	5	139	115	6486
TAIWAN		2	15	167
HONGK		6	15	275
8505 19 10				
DAUERMAGNETE A AGGLOMERIERTEM FERRIT				
EINF	6309*	6618*	27894*	30329*
LV	3	11	3	11
AUS LG	1	4	5	20
EU	1889	2347	9887	13317
FRANKR	1528	1932	7992	11658
NIEDL	226	218	920	773
G BRIT	26	110	82	364
OESTER	106	81	318	286
BELGI			476	153
SCHWZ	5	187	20	695
POLEN	95	153	501	830
TSCHE	103	41	1103	488
UKRAIN	563	173	2113	541
S AFR	165	91	302	137
USA	98	162	563	671
ISRAEL	22	38	248	331
CHINA	1862	1759	6443	6522
REPKOR	620	559	1909	1753
JAPAN	823	907	4091	4132
TAIWAN	30	88	238	493
AUSF	2617*	4162*	17325*	24086*
EU	808	2056	5865	12496
FRANKR	248	678	1122	2982
NIEDL	26	103	192	631
ITAL	304	618	1541	3819
G BRIT	53	59	984	495
DAENM	33	103	352	496
PORTUG	6	45	45	253
SPAN	40	82	956	968
SCHWED	67	243	376	1590
OESTER	20	94	1143	932
BELGI	9	18	125	265
NORWEG		1	105	376
SCHWZ	127	271	591	1324
TUERK	145	137	443	611
POLEN	30	122	62	194
TSCHE	144	86	1435	698
UNGARN	178	397	1054	2294

Wichtigste Ursprungs- und Bestimmungs-Laender	MAI 2000 dt = 100kg	MAI 2000 1000 DM	JAN./MAI 2000 dt = 100kg	JAN./MAI 2000 1000 DM
RUMAEN	98	34	303	197
USA	245	488	969	2798
MEXIKO	349	220	1670	838
ISRAEL	13	11	48	185
THAIL	136	35	1583	403
PHILIP	10	9	28	262
8505 19 90				
AND DAUERMAGNETE				
EINF	5653*	6246*	30128*	28761*
EV	6	31	31	153
AUS LG			8	5
EU	1191	1428	6633	6010
FRANKR	236	249	1503	1840
NIEDL	221	214	791	884
ITAL	621	392	4159	2368
G BRIT	87	497	107	564
SCHWZ	90	748	389	3350
POLEN			245	191
UKRAIN	26	4	1945	386
USA	1908	1603	8258	6887
INDIEN	101	95	338	289
MALAYS	167	260	167	260
CHINA	167	189	1009	1263
REPKOR	1110	751	7796	5566
JAPAN	855	1079	3169	4032
HONGK	3	22	55	175
AUSF	7238*	7555*	23093*	29825*
EV				7
PV	13	120	21	182
EU	6630	5662	19849	18962
FRANKR	2630	1982	8106	6337
NIEDL	120	178	408	706
ITAL	579	780	1740	3055
G BRIT	896	778	2365	2227
DAENM	42	124	217	696
SPAN	1055	821	4484	3546
OESTER	430	354	1148	1054
BELGI	876	617	1358	1205
SCHWZ	163	761	532	2853
ESTLD	3	7	36	187
SLOWAK	23	112	121	580
UNGARN	289	302	1425	1686
USA	9	97	295	1792
KANADA		1	112	601
BRASIL	18	238	66	572
INDIEN	37	52	236	340
THAIL	19	18	56	116
JAPAN	1	19	77	775
8505 20 00				
ELEKTROMAGNETISCHE KUPPLUNGEN BREMSEN				
EINF	2288*	5049*	9847*	21939*
EV		4		4
LV			4	9
PV			6	5
AUS LG	2	21	133	737
EU	1654	2294	5412	8957
FRANKR	1350	1706	4299	6588
ITAL	23	86	86	202
G BRIT	10	172	60	302
SPAN	18	123	267	900
OESTER	251	178	673	742
SCHWZ	212	1075	1052	4409
POLEN	36	119	135	435
USA	57	642	247	2214
JAPAN	97	771	665	4425
TAIWAN	228	133	2278	1242
AUSF	2397*	11757*	11196*	58177*
PV			1	7
EU	1244	5863	6251	31536
FRANKR	155	930	711	5259
NIEDL	161	710	638	3019
ITAL	108	729	685	4958
G BRIT	71	347	700	3376
IRLAND	1	10	15	167
DAENM	37	224	294	1213
SPAN	33	408	236	1767
SCHWED	159	574	818	3072
FINNL	135	311	531	1394
OESTER	140	714	493	2955
BELGI	236	815	1058	3951
NORWEG	11	50	70	327
SCHWZ	169	1301	682	5453
TUERK	15	103	95	809
POLEN	6	58	61	409
TSCHE	56	250	200	1136
UNGARN	1	10	47	390
BELARS	3	78	4	93
LIBYEN	8	93	8	181
AEGYPT	12	80	28	254
S AFR	22	97	89	323
USA	350	1311	1307	5766
KANADA	120	440	382	1386
BRASIL	26	139	45	353
SAUDIA	4	36	15	163
INDIEN	4	54	372	1634
MALAYS	45	150	168	627
SINGAP	34	153	161	673
CHINA	96	448	403	1927
REPKOR	9	87	71	380
JAPAN	46	193	175	701
TAIWAN	11	96	55	453
HONGK	14	83	69	380
AUSTRL	24	99	155	606

Wichtigste Ursprungs- und Bestimmungs-Laender	MAI 2000 dt = 100kg	MAI 2000 1000 DM	JAN./MAI 2000 dt = 100kg	JAN./MAI 2000 1000 DM
8505 30 00				
ELEKTROMAGNETISCHE HEBEKOEPFE				
EINF	201*	380*	1467*	3195*
EU	30	82	213	941
FRANKR	7	11	7	131
NIEDL	22	37	165	472
IRLAND	1	34	6	299
SCHWZ	160	274	1230	2185
AUSF	339*	556*	1747*	4344*
EU	14	142	954	3115
NIEDL	1	43	249	849
ITAL			170	398
G BRIT			68	256
DAENM			20	159
SPAN		6	104	412
FINNL			108	156
OESTER	9	26	190	402
BELGI		34	35	318
UKRAIN	308	343	564	783
8505 90 10				
ELEKTROMAGNETE				
EINF	2922*	49718*	14007*	173528*
EV		37	31	386
PV	18	206	53	477
AUS LG	2	32	7	122
EU	1601	40138	8826	140494
FRANKR	72	427	174	1573
ITAL	22	264	375	1653
G BRIT	1231	38619	6841	132829
IRLAND		3	274	703
DAENM	,29	136	174	816
SPAN	212	441	446	1074
OESTER	28	145	486	1493
SCHWZ	184	5384	645	16886
TUERK	54	202	109	560
TSCHE	307	992	1284	3180
UNGARN	320	465	1206	1868
USA	163	1604	653	5340
CHINA	92	163	291	593
JAPAN	43	400	396	3106
TAIWAN	120	232	443	881
AUSF	2125*	16726*	9718*	79707*
PV	2	13	15	52
EU	1260	9062	6007	42821
FRANKR	145	998	459	3704
NIEDL	132	1378	703	5765
ITAL	213	1333	1043	6271
G BRIT	103	1003	499	4016
DAENM	79	345	264	1475
PORTUG	3	50	26	340
SPAN	224	811	692	2581
SCHWED	101	1319	642	6046
FINNL	37	176	214	774
OESTER	166	966	1133	8568
BELGI	46	510	275	2722
LUXEMB	7	117	32	364
NORWEG	10	109	140	1143
SCHWZ	97	964	453	4696
TUERK	27	154	50	335
POLEN	87	274	191	1265
TSCHE	149	1012	767	6668
UNGARN	30	239	138	1219
S AFR	6	56	79	452
USA	229	2179	996	8863
KANADA	3	50	25	359
MEXIKO	3	37	13	176
BRASIL	66	594	188	2165
INDIEN	12	223	39	619
MALAYS	3	88	17	474
SINGAP	7	60	29	320
CHINA	20	333	81	1177
REPKOR	9	129	86	1564
JAPAN	26	565	160	2301
TAIWAN	23	42	56	288
HONGK	5	64	35	418
AUSTRL	10	141	38	735
8505 90 30				
DAUER/ELEKTROMAGNET SPANNPLATTEN USW				
EINF	160*	871*	769*	3486*
AUS LG		1	3	23
EU	138	688	679	2749
FRANKR	8	26	235	691
NIEDL	6	16	56	228
ITAL	117	621	351	1716
JAPAN	11	79	37	352
AUSF	147*	834*	620*	4050*
PV			5	56
EU	56	290	273	1723
FRANKR	13	70	48	332
OESTER	28	116	132	656
SCHWZ	19	100	118	562
TSCHE		3	10	162
USA	56	159	79	331
REPKOR			21	234
JAPAN	1	47	73	284
TAIWAN	2	84	5	230

Wichtigste Ursprungs- und Bestimmungs-Laender	MAI 2000 dt = 100kg	MAI 2000 1000 DM	JAN./MAI 2000 dt = 100kg	JAN./MAI 2000 1000 DM
8505 90 90				
TEILE V EL-MAGNETEN DAUERMAGNETEN USW				
EINF	12307*	12727*	28499*	45630*
EV			19	39
AUS LG		2	5	26
EU	872	3629	6734	18137
FRANKR	376	1444	1767	5216
NIEDL	7	29	187	305
ITAL	125	523	1272	2730
G BRIT	48	398	241	1905
IRLAND	125	354	894	2698
PORTUG	3	2	1502	568
SCHWED	86	338	159	2394
OESTER	79	491	317	1807
LIECHT	108	178	531	908
SCHWZ	294	1356	997	3712
TUERK	8	76	106	693
POLEN	387	309	1802	1338
TSCHE	255	373	3331	2516
UNGARN	222	433	1131	1576
BULGAR	555	336	1502	1229
RUSSLD	8562	2778	8987	3439
SLOWEN	191	814	1118	4830
USA	4	222	39	542
CHINA	6	16	33	131
JAPAN	812	2161	2035	6367
AUSF	7673*	9944*	32762*	41867*
PV	9	32	39	104
EU	712	3968	4044	15086
FRANKR	157	1110	1416	4327
NIEDL	49	378	419	1641
ITAL	132	683	513	2530
G BRIT	185	477	496	1714
DAENM	36	111	109	410
SPAN	27	107	496	692
SCHWED	47	414	255	1104
FINNL	15	123	51	347
OESTER	43	304	203	1329
BELGI	20	238	69	783
LIECHT			785	521
SCHWZ	5917	2752	23299	12275
TUERK		31	26	238
TSCHE	19	80	131	407
UNGARN	373	242	1677	1428
USA	473	1761	1509	5259
KANADA	19	24	233	279
MEXIKO	3	13	112	401
BRASIL	20	105	212	1144
CHILE		4	53	92
SAUDIA			7	434
INDIEN	9	104	46	349
VIETN			1	78
CHINA	38	271	127	820
REPKOR			102	318
JAPAN	38	292	167	1265
TAIWAN	20	92	27	339
HONGK	3	17	78	236
AUSTRL	11	59	61	308
8506 10 11				
ALK MANGAN-DIOXIDBATTERIE RUNDZELL				
	100 ST		100 ST	
EINF	141180*	4725*	1797031*	62731*
GEW DT	4038		54407	
AUS LG	1558	124	9277	689
EU	87929	3093	1331403	46684
FRANKR	61282	1718	258739	7490
NIEDL	1587	95	25720	1170
ITAL	1104	90	10323	580
G BRIT	587	135	1237	197
DAENM	541	22	4776	290
SPAN			8502	250
SCHWED	364	41	2066	269
BELGI	21654	976	1019231	36422
SCHWZ	8227	243	58437	1797
TSCHE	1692	144	4269	394
USA	817	99	11956	1184
INDONE	208	23	3140	220
SINGAP	1165	79	4939	375
CHINA	23379	294	155499	4100
JAPAN	17611	729	222449	7643
HONGK			2414	126
AUSF	331024*	14517*	1835010*	80245*
GEW DT	13127		66924	
8506 10 15				
ALK MN-DIOXIDBATTERIE KNOPFZELLE				
	STUECK		STUECK	
EINF	347183*	181*	8743864*	2945*
GEW DT	28		1455	
EV	368	17	41738	341
AUS LG	10517	19	73057	209
EU	103828	83	182426	138
SCHWZ	18000	10	557370	222
USA	14100	41	64113	552
CHINA	137280	30	7282089	1687
JAPAN	46975	13	615866	334
AUSF	687373*	413*	8668103*	2693*
GEW DT	63		407	

Wichtigste Ursprungs- und Bestimmungs-Laender	MAI 2000 dt = 100kg	MAI 2000 1000 DM	JAN./MAI 2000 dt = 100kg	JAN./MAI 2000 1000 DM
8506 10 19				
AND ALKAL MANGAN-DIOXIDBATTERIEN				
	STUECK		STUECK	
EINF	1044013*	1341*	6899954*	8558*
GEW DT	418		4341	
AUS LG	10425	13	16799	29
EU	848483	1075	4670202	5760
FRANKR	286350	246	1223666	1195
DAENM	165304	194	623392	862
SPAN	60000	64	234031	922
BELGI	318629	543	2513406	3623
POLEN	560	3	26202	182
USA	89659	115	343139	384
INDONE			617500	226
CHINA	36287	23	427053	280
JAPAN	3030	11	431122	275
AUSF	1145102*	736*	3590163*	4829*
GEW DT	497		2790	
8506 10 91				
MANGAN-DIOXIDBATTERIEN RUNDZELLEN				
	100 ST		100 ST	
EINF	130287*	2368*	1121671*	25518*
GEW DT	3657		42057	
EV		4		8
AUS LG			2697	34
EU	82154	1396	507634	12689
FRANKR	78512	1312	407074	9777
SPAN	142	9	12656	421
BELGI	3477	72	86726	2351
SCHWZ	922	33	5351	213
POLEN	35346	697	380660	8198
TSCHE	9310	143	59006	857
INDONE			114155	2260
SINGAP			25705	217
CHINA	486	33	8642	410
JAPAN	2064	62	20350	639
AUSF	138927*	3071*	587751*	14506*
GEW DT	6093		25271	
8506 10 95				
MANGAN-DIOXIDBATTERIEN KNOPFZELLEN				
	STUECK		STUECK	
EINF	84300*	62*	219453*	280*
GEW DT	5		47	
EU	28300	53	125528	245
FRANKR	28300	53	125528	245
AUSF	10414*	14*	72426*	119*
GEW DT	5		41	
8506 10 99				
ANDERE MANGAN-DIOXIDBATTERIEN				
	STUECK		STUECK	
EINF	1436964*	1176*	8720631*	5447*
GEW DT	1121		10596	
AUS LG			86	7
EU	213386	142	1211531	791
FRANKR	185031	104	1145771	645
POLEN	384	5	30720	239
INDONE			960050	122
MALAYS	977400	748	2074500	880
CHINA	243090	276	4321534	3176
AUSF	332436*	803*	2415690*	3130*
GEW DT	1715		4893	
8506 30 10				
QUECKSILBEROXIDBATTERIE RUNDZELLEN				
	STUECK		STUECK	
EINF	*	*	33962*	28*
GEW DT			4	
EU			25415	9
AUSF	668*	2*	2503*	8*
8506 30 30				
QUECKSILBEROXIDBATTERIE KNOPFZELLE				
	STUECK		STUECK	
EINF	51343*	61*	171475*	247*
GEW DT	32		182	
EU	32600	53	141340	230
ITAL	32600	53	141340	230

Wichtigste Ursprungs- und Bestimmungs-Laender	MAI 2000 dt = 100kg	MAI 2000 1000 DM	JAN./MAI 2000 dt = 100kg	JAN./MAI 2000 1000 DM
AUSF	10589*	11*	82214*	89*
8506 30 90				
ANDERE QUECKSILBEROXIDBATTERIEN				
	STUECK		STUECK	
EINF	864*	14*	7579*	82*
GEW DT	4		25	
EU			5558	47
AUSF	2566*	37*	10670*	143*
GEW DT	84		312	
8506 40 10				
SILBEROXIDBATTERIEN RUNDZELLEN				
	STUECK		STUECK	
EINF	263498*	698*	630339*	1904*
GEW DT	11		50	
EU	81150	43	127370	69
SCHWZ	156845	640	472831	1806
AUSF	124400*	43*	126321*	51*
GEW DT	2		4	
8506 40 30				
SILBEROXIDBATTERIEN KNOPFZELLEN				
	STUECK		STUECK	
EINF	2126465*	751*	11417618*	4396*
GEW DT	37		164	
AUS LG	58825	18	1232150	372
EU	85050	89	1037295	615
FRANKR	9300	14	544195	300
SCHWZ	576095	190	2904967	1356
USA	473467	170	2216517	803
JAPAN	866353	288	4716523	1482
AUSF	12458267*	2621*	43095491*	10665*
GEW DT	135		463	
8506 40 90				
ANDERE SILBEROXIDBATTERIEN				
	STUECK		STUECK	
EINF	1450*	17*	65250*	119*
AUSF	*	*	*	*
8506 50 10				
LITHIUMBATTERIEN RINDZELLEN				
	STUECK		STUECK	
EINF	966371*	3232*	10396100*	30192*
GEW DT	239		2258	
EV			505	43
PV			900	8
AUS LG	455401	1337	1679851	4589
EU	105022	444	789740	2920
FRANKR	65986	240	277597	747
NIEDL	7071	61	38772	754
G BRIT	11595	82	335899	1140
BELGI	19570	59	134822	238
USA	145406	459	1593726	4567
ISRAEL	68321	589	551022	3831
INDONE			292196	364
JAPAN	615718	1672	6982891	18128
AUSF	1949261*	5698*	7880099*	25870*
GEW DT	484		1944	
8506 50 30				
LITHIUMBATTERIEN KNOPFZELLEN				
	STUECK		STUECK	
EINF	3819150*	1464*	26791931*	12868*
GEW DT	106		972	
EV	10800	11	1316921	1475
AUS LG	2112730	573	9608362	3118
EU	78425	58	491672	1162
G BRIT	40790	29	384678	1049
SCHWZ	302681	265	943384	790
USA	71245	96	1706842	2059
INDONE	5315	3	3329504	898
CHINA	223000	36	1200706	238
JAPAN	2948820	874	17620229	7102
HONGK	152601	68	1296179	476
AUSF	2033953*	1792*	10557081*	8176*
GEW DT	204		591	
PV			84800	128
8506 50 90				
AND LITHIUMELEMENTE/BATTERIEN				
	STUECK		STUECK	
EINF	163793*	2726*	867515*	10115*
GEW DT	86		287	
AUS LG	29029	94	32277	229
EU	18789	112	33392	276
USA	30826	2227	373429	7952
CHINA	800	25	61270	346
JAPAN	82114	154	314163	827
TAIWAN	1791	62	15394	313
AUSF	44568*	521*	156841*	2600*
GEW DT	16		86	
PV			5254	17
8506 60 10				
LUFT-ZINKBATTERIEN RUNDZELLEN				
	STUECK		STUECK	
EINF	561*	19*	83179*	390*
GEW DT	1		22	
EU	452	17	67857	234
AUSF	3808*	21*	30788*	334*
GEW DT	5		525	
EU	3808	21	30680	311
NIEDL	111	2	8660	167
8506 60 30				
LUFT-ZINKBATTERIEN KNOPFZELLEN				
	STUECK		STUECK	
EINF	198385*	111*	4509794*	1751*
GEW DT	4		105	
EU	126985	83	3566801	1313
G BRIT	45000	19	2984469	1070
BELGI	24731	39	432411	169
USA	30000	12	749384	368
AUSF	2303824*	952*	13979370*	4546*
GEW DT	38		279	
EU	1120226	473	9710641	2747
FRANKR	385458	127	642279	217
NIEDL	294446	125	851971	373
ITAL	165882	76	834355	307
G BRIT			4950520	892
SPAN	8800	4	559000	173
SCHWED			484200	129
OESTER	265640	141	1195956	573
SCHWZ	247277	177	529997	585
USA	371214	80	639974	160
SAUDIA			143130	84
SINGAP	121348	30	1203768	251
8506 60 90				
ANDERE LUFT-ZINKELEMENTE/BATTERIEN				
	STUECK		STUECK	
EINF	748738*	360*	2484830*	1285*
GEW DT	725		2575	
EU	22640	274	49105	570
ITAL	16468	170	35276	380
SPAN	6072	102	10304	181
POLEN			400474	368
CHINA	726096	85	2018869	309
AUSF	39170*	631*	100223*	1485*
GEW DT	1441		3391	
8506 80 05				
ZINK-KOHLE-TROCKENBATT 5,5-6,5V				
	STUECK		STUECK	
EINF	346625*	463*	2767357*	2194*
GEW DT	1602		7483	
EU	425	3	1556	5
CHINA	335400	458	2126215	2077
AUSF	546*	12*	4019*	66*
GEW DT	7		26	
EU	544	9	4003	30
8506 80 11				
ANDERE PRIMAERBATTERIEN RUNDZELLEN				
	STUECK		STUECK	
EINF	415147*	186*	9819231*	1897*
GEW DT	166		2639	
AUS LG			139920	38
EU	88823	24	4663735	828
SPAN			4441884	770
CHINA	4300	27	3243001	474
JAPAN	29	2	256489	110
AUSF	289786*	84*	5854344*	1151*
GEW DT	86		1615	
EU	6437	11	3537166	690
NIEDL	282	1	1060152	253
OESTER	3436	4	2142997	319
UNGARN	36663	7	852696	163
UKRAIN	6695	1	471821	104
8506 80 15				
ANDERE PRIMAERBATTERIEN KNOPFZELLE				
	STUECK		STUECK	
EINF	15705*	15*	1041924*	279*
GEW DT			211	
EU			576	1
SCHWZ	13886	13	198704	122
CHINA			794440	137
AUSF	11*	3*	1670*	7*
EU			1659	4
8506 80 90				
ANDERE PRIMAERELEMENTE/BATTERIEN				
	STUECK		STUECK	
EINF	859862*	999*	2844993*	5770*
GEW DT	1554		8685	
EV	8	4	38	9
AUS LG	114	8	130	14
EU	14395	244	71880	1136
FRANKR	3079	39	14419	162
G BRIT	7705	168	19521	818
POLEN	768	9	23317	356
SLOWEN	75970	118	192547	1693
USA	16896	54	37175	504
CHINA	714898	389	2295566	1426
REPKOR	3612	20	10812	218
JAPAN	11092	122	50492	292
AUSF	26378*	280*	208525*	1507*
GEW DT	264		1274	
8506 90 00				
TEILE V EL PRIMAERELEMENT -BATTERIEN				
	DT		DT	
EINF	187*	681*	1239*	4195*
EV				22
PV	4		1	15
AUS LG	3	41	6	48
EU	94	103	521	1099
FRANKR	24	44	56	335
NIEDL	12	10	64	376
TSCHE	9	42	113	346
USA	38	394	152	1448
REPKOR			51	154
JAPAN	3	37	60	412
TAIWAN	3	31	101	508
AUSF	6244*	6411*	21213*	23314*
PV				4
EU	2350	1841	9246	8038
FRANKR	360	398	757	795
G BRIT			12	624
DAENM	47	99	75	159
SPAN	165	371	913	1140
BELGI	1772	946	7419	5144
SCHWZ	3084	3193	7596	7885
TSCHE	30	235	232	1355
USA	505	762	2168	3332
BRASIL	251	324	1561	2179
8507 10 10				
STARTERBATTERIEN F ZIV LUFTFAHRZG				
	STUECK		STUECK	
EINF	92*	60*	313*	173*
GEW DT	12		21	
AUSF	13*	4*	32*	14*
GEW DT	1		2	
EU	13	4	32	14
8507 10 31				
AND STARTBATT FLUESS ELEKTROLY<5KG				
	STUECK		STUECK	
EINF	51777*	1191*	551547*	9401*
GEW DT	1560		14247	
EV			572	17

Wichtigste Ursprungs- und Bestimmungs-Laender	MAI	2000	JAN./MAI	2000
	dt = 100kg	1000 DM	dt = 100kg	1000 DM
EU	3582	99	8849	269
USA	62	4	6373	328
THAIL	8020	165	24354	486
PHILIP			5090	77
JAPAN	6495	281	42646	1728
TAIWAN	33497	641	362599	6271
AUSF	14468*	384*	44404*	1297*
GEW DT	359		1223	
EU	8947	250	30546	943
FRANKR	3438	116	12490	374
ITAL	123	6	5290	205
8507 10 39				
AND STARTERBATTERIEN <5KG				
	STUECK		STUECK	
EINF	43186*	679*	152193*	3276*
GEW DT	506		2974	
EU	3759	249	17685	1038
NIEDL	120	8	1464	102
SPAN	3420	228	11520	768
PHILIP			25443	287
CHINA	27000	93	27089	96
JAPAN	5985	197	41241	883
TAIWAN	2126	58	35528	829
AUSF	814*	30*	4359*	186*
GEW DT	19		92	
EU	584	20	2645	101
8507 10 81				
AND STARTBATT FLUESS ELEKTROLY>5KG				
	STUECK		STUECK	
EINF	370639*	14596*	2504613*	92007*
GEW DT	58446		362502	
EV			2637	202
LV	20591	1926	55916	5058
EU	187094	6662	1488890	55339
FRANKR	22161	994	203451	8343
NIEDL	2073	104	6732	370
ITAL	9920	464	64761	2716
G BRIT	2110	96	17370	563
SPAN	89486	2371	843178	27436
SCHWED	4250	111	4385	129
OESTER	49902	2221	311868	13870
BELGI	7192	311	36714	1766
TUERK			2633	203
POLEN	39545	1608	344898	10032
TSCHE	100362	3577	423734	14334
TUNES	2279	211	6116	600
USA	20658	1936	61588	5528
THAIL	666	47	46438	1745
CHINA	8492	218	29963	883
REPKOR	9237	246	78831	2708
TAIWAN			13220	282
AUSF	311053*	19164*	1478452*	92104*
GEW DT	56639		273547	
PV	4574	203	11836	506
EU	177299	10929	818231	53586
FRANKR	21395	1108	88680	5940
NIEDL	7191	821	54899	5000
ITAL	6806	315	69733	3957
G BRIT	16343	1012	92497	6658
DAENM	343	22	3970	344
GRIECH	851	66	13631	891
PORTUG	8137	365	17890	1002
SPAN	15381	821	58375	3781
SCHWED	51198	3173	194172	11828
FINNL	836	34	7789	344
OESTER	8662	613	41881	2970
BELGI	39544	2541	171662	10685
SCHWZ	8143	536	31958	2298
TUERK	494	52	2274	243
POLEN	3943	219	14569	873
TSCHE	4784	256	23692	1300
SLOWAK	16065	705	66850	2909
UNGARN	785	55	5531	315
UKRAIN	2529	143	5766	361
BELARS	4671	203	14339	757
RUSSLD	3837	181	47502	2405
KASACH			2841	138
KIRGIS			1614	78
AEGYPT			10809	589
GHANA	1356	84	1504	95
NIGERI	6261	323	8458	342
KAMERU			2132	178
ANGOLA			730	84
S AFR	4777	217	12791	677
USA	16372	1001	20747	1266
KANADA	968	98	4094	410
MEXIKO	2932	163	131775	5129
BRASIL	837	66	7453	348
ZYPERN	46	3	2024	126
LIBAN	1177	96	5438	334
ISRAEL	2369	111	9370	441
JORDAN	31	2	3470	234
SAUDIA	2009	156	17450	1296
KUWAIT	721	78	6678	518
KATAR	293	39	1305	149
A EMIR	3979	357	19482	1668
INDONE	161	11	1519	116
SINGAP	4244	262	17811	1180
CHINA	1216	105	2006	212
JAPAN	20001	1451	85073	6376
TAIWAN	9191	591	30888	1957
HONGK	2664	216	12192	1047

Wichtigste Ursprungs- und Bestimmungs-Laender	MAI	2000	JAN./MAI	2000
	dt = 100kg	1000 DM	dt = 100kg	1000 DM
AUSTRL	400	31	3417	248
8507 10 89				
AND STARTERBATTERIEN >5KG				
	STUECK		STUECK	
EINF	25837*	1573*	234518*	10504*
GEW DT	4870		29481	
EV	4893	362	13925	1075
AUS LG	116	11	1004	86
EU	7282	675	36217	3304
FRANKR	1971	129	8802	606
ITAL	3200	371	13391	966
SCHWED			7875	1096
BELGI	332	60	1723	307
TUERK			7658	601
POLEN	4592	211	42145	1889
USA	4845	364	17959	1679
CHINA	2857	65	34183	487
REPKOR	5808	225	29406	1199
JAPAN	130	9	2484	150
TAIWAN			59850	874
AUSF	7395*	1048*	42999*	4423*
GEW DT	1597		7104	
EU	4634	679	24688	2258
FRANKR	1254	115	5473	503
NIEDL	825	199	8905	546
G BRIT	1421	130	2360	284
GRIECH			213	99
SPAN	165	31	1823	249
OESTER	649	161	1759	277
NORWEG	17	3	1053	125
POLEN	512	35	5492	286
NIGERI	795	130	1347	207
USA	618	48	3168	362
SYRIEN			546	223
8507 20 10				
AND BLEI-AKKUS F ZIV LUFTFAHRZEUGE				
	STUECK		STUECK	
EINF	32*	6*	79*	12*
GEW DT	1		2	
AUSF	*	*	*	*
8507 20 31				
BLEI-ANTRIEBSAKKU FL ELEKTROLY				
	ANZZEL		ANZZEL	
EINF	13802*	2384*	39860*	7444*
GEW DT	4791		15561	
EU	12112	2275	37188	7193
FRANKR	3617	949	18823	4529
ITAL	4276	705	5636	1074
G BRIT	4219	621	11879	1500
AUSF	94604*	11252*	402574*	45454*
GEW DT	23650		103944	
EU	70300	8342	295749	32701
FRANKR	8983	1073	22365	2617
NIEDL	9605	1330	44666	5119
ITAL	13257	1359	33557	3483
G BRIT	7276	852	27345	3001
DAENM	2698	269	26321	2673
SPAN	11199	1118	30049	3062
SCHWED	3022	416	39248	4011
FINNL	3343	390	16775	1847
OESTER	1901	279	12512	1337
BELGI	8946	1241	41564	5354
LUXEMB	12	2	1178	162
NORWEG	3871	523	13887	1815
SCHWZ	5756	658	39632	3902
TUERK			496	89
POLEN	704	108	5452	814
TSCHE	5199	574	23559	2751
UNGARN	318	46	1839	413
RUSSLD	342	60	750	326
ISRAEL	2500	261	2531	268
SAUDIA	29	7	454	173
CHINA	2869	366	9129	1036
TAIWAN	1068	95	3863	294
HONGK	11	3	594	156
8507 20 39				
AND BL ANTRIEBSAKKUMULATOREN				
	ANZZEL		ANZZEL	
EINF	67318*	866*	275355*	3743*
GEW DT	926		4443	
AUS LG	66712	786	274455	3608
EU	596	74	687	86
USA	5252	80	23873	361
MEXIKO	3666	130	26945	920
JAPAN	51984	531	202476	2169
AUSF	5229*	609*	35067*	4346*
GEW DT	1007		7560	
EU	2695	225	16500	1674
FRANKR	1056	94	4974	435

Wichtigste Ursprungs- und Bestimmungs-Laender	MAI	2000	JAN./MAI	2000
	dt = 100kg	1000 DM	dt = 100kg	1000 DM
NIEDL	455	39	4098	407
ITAL	354	48	1482	284
G BRIT	42	5	1376	161
SCHWZ	380	61	1819	311
KANADA			2880	294
ISRAEL	950	106	7825	795
PAKIST			808	194
8507 20 81				
AND BLEI-AKKU FLUESS ELEKTROLY				
	ANZZEL		ANZZEL	
EINF	41678*	2380*	112274*	5222*
GEW DT	3244		6849	
AUS LG	400	6	2199	33
EU	5054	648	5900	941
FRANKR	3776	157	4178	235
G BRIT	837	222	1199	426
SCHWED	397	256	397	256
SCHWZ	35077	1704	78081	3842
TAIWAN			15868	149
AUSF	30159*	4141*	89066*	17623*
GEW DT	6504		28852	
EU	8180	1202	32011	5183
FRANKR	502	18	2455	380
NIEDL	2000	365	5630	919
ITAL	1552	133	2744	266
DAENM	378	93	476	121
PORTUG			828	162
SPAN	800	137	3805	683
SCHWED	1068	138	4075	796
OESTER	241	46	2733	429
BELGI	571	192	6122	1000
NORWEG	145	18	2278	206
SCHWZ	1079	95	4117	369
LITAU			220	111
POLEN	808	105	2556	467
TSCHE	1051	203	4871	988
UNGARN	24	9	969	295
BULGAR	231	81	459	161
ALBAN			495	100
UKRAIN	126	43	3350	1938
BELARS	25	9	303	181
RUSSLD	1557	659	5630	2165
KASACH	2248	622	2430	753
AEGYPT			14	215
SUDAN	7	137	35	574
S AFR	2722	203	4252	302
KANADA	691	57	4606	405
HONDUR			819	186
SYRIEN	7	91	22	237
SAUDIA	64	49	3172	790
INDIEN	10	3	330	91
SINGAP			584	228
MONGOL			403	86
DV KOR			180	75
TAIWAN	10080	341	10080	341
NEUSEE			167	155
8507 20 89				
ANDERE BLEI-AKKUMULATOREN				
	ANZZEL		ANZZEL	
EINF	387678*	6822*	1959460*	37155*
GEW DT	10063		54422	
EV			100	60
LV			100	4
PV			104	35
AUS LG	167224	1676	702606	6062
EU	17219	2887	175194	17577
FRANKR	11365	2235	22931	3733
NIEDL	864	84	6785	613
ITAL	3468	450	93112	3662
G BRIT	140	24	39503	8697
SPAN	408	18	8606	599
SCHWZ	12274	326	15955	675
USA	92269	965	277414	3225
KANADA			22976	431
MEXIKO	15661	219	51495	656
CHINA	80497	1420	562303	9493
REPKOR	16938	146	42448	406
JAPAN	94277	515	486603	2599
TAIWAN	58363	340	318285	1898
AUSF	361094*	18855*	1760337*	79014*
GEW DT	32568		136592	
EU	197774	7772	897474	34020
FRANKR	24986	1018	176894	5218
NIEDL	34692	1263	131409	5071
ITAL	39022	1373	184776	6589
G BRIT	27723	1566	94354	4432
DAENM	23067	366	83445	1422
GRIECH	1937	63	4803	333
PORTUG	238	44	2780	304
SPAN	16820	880	66836	2512
SCHWED	3320	194	44966	3333
FINNL	1092	89	9391	1226
OESTER	20902	764	86472	3043
BELGI	3767	138	9735	391
NORWEG	1919	183	20660	1318
SCHWZ	4253	275	71479	1336
TUERK	24611	537	70645	2390
POLEN	15359	1321	141842	5383
TSCHE	17562	289	71878	1349
UNGARN	45584	546	247011	1601
RUMAEN	560	122	2707	483
BULGAR	596	196	5345	358
UKRAIN	1036	187	7014	1041
RUSSLD	6473	1111	29802	3105

Wichtigste Ursprungs- und Bestimmungs-Laender	MAI 2000 dt = 100kg	MAI 2000 1000 DM	JAN./MAI 2000 dt = 100kg	JAN./MAI 2000 1000 DM
KROAT	71	5	554	237
AEGYPT	1320	91	2693	212
S AFR	432	48	2985	482
USA	11345	875	50241	1576
KANADA	9368	939	24044	2972
EL SAL	15	1	125	204
KOLUMB	744	285	1392	555
IRAN			3198	164
ISRAEL	1816	214	7892	450
SAUDIA	989	200	3663	398
A EMIR	198	15	965	317
PAKIST	1160	484	1283	510
THAIL	91	6	1856	478
VIETN			108	380
MALAYS	1221	305	9510	2332
SINGAP	136	30	7592	892
PHILIP	784	145	2171	520
CHINA	1375	230	7461	1661
REPKOR	745	121	4791	1754
TAIWAN	3033	349	6682	1502
HONGK	5243	1263	21036	4734
AUSTRL	2536	260	18541	1888
NEUSEE	61	3	2433	301
8507 30 10				
NICKEL-CADMIUM-AKKUS F ZIV LUFTFZG				
	STUECK		STUECK	
EINF	867*	524*	2959*	2140*
GEW DT	27		106	
EV	16	79	26	128
AUS LG	16	79	26	128
EU	745	354	2534	1682
G BRIT	739	331	2487	1534
USA	119	156	270	406
AUSF	1585*	1355*	6141*	2786*
GEW DT	72		158	
EU	1073	536	2861	1303
FRANKR	118	61	385	293
G BRIT	865	367	1054	409
RUSSLD	16	73	958	199
JEMEN	68	394	68	394
8507 30 91				
AND GASDICHTE NICKEL-CADMIUM-AKKUS				
	STUECK		STUECK	
EINF	5037095*	23520*	23376933*	106225*
GEW DT	4406		18174	
EV	790676	2002	1662765	5155
LV	51840	95	333085	621
PV	12771	163	58707	702
AUS LG	2938756	10924	10919237	49591
EU	152840	3802	2100998	9682
FRANKR	38749	473	1130338	3740
NIEDL	899	12	103676	340
G BRIT	24362	2401	141607	2967
IRLAND	1	1	39099	294
SCHWED	11106	638	11106	638
BELGI	75705	164	666625	1512
LIECHT	882	191	3994	882
TSCHE	134257	426	952243	3189
BELARS			16300	187
USA	14710	384	86848	2369
INDONE	39382	831	232772	3178
SINGAP	50253	254	171279	815
CHINA	829020	1690	4344005	7619
REPKOR	202	4	7298	183
JAPAN	3763149	15372	15149190	75246
TAIWAN	16654	302	147348	1823
HONGK	35510	243	128047	842
AUSF	2212541*	7316*	9816939*	34058*
GEW DT	1199		5522	
EV	2581	190	33234	1231
LV	1350	35	35718	322
PV	1118350	2193	2252262	3801
EU	528197	3117	4133826	18600
FRANKR	241811	852	713929	3170
NIEDL	34767	299	607921	2007
ITAL	56829	480	771335	3593
G BRIT	12354	293	699111	2288
IRLAND	88	4	2404	515
DAENM	30472	114	155606	583
GRIECH	10584	36	119354	940
SPAN	20485	84	204815	680
SCHWED	10473	110	111767	567
FINNL	557	20	105007	572
OESTER	51405	609	378614	2362
BELGI	45846	190	212801	1048
LIECHT	3941	146	34882	1247
SCHWZ	103044	852	520250	3162
TUERK	1630	10	6553	292
POLEN	54028	95	183315	507
TSCHE	673202	1142	2017012	3486
SLOWAK	37851	55	654391	885
UNGARN	157294	277	477417	925
RUSSLD	41299	90	158927	368
USA	78813	165	216463	843
KANADA	1516	37	13472	341
MEXIKO	427365	942	428599	947
IRAN	20081	27	95833	191
ISRAEL	6276	18	23914	250
HONGK	12157	26	319308	196
8507 30 93				
NICKEL-CADMIUM-ANTRIEBSAKKUMUL				
	ANZZEL		ANZZEL	
EINF	8226*	249*	90494*	1706*
GEW DT	9		219	
AUS LG	66	2	438	11
EU	126	20	16899	331
FRANKR	10	4	646	161
JAPAN	7726	190	35878	1103
AUSF	6806*	510*	21654*	1294*
GEW DT	68		194	
EU	2920	219	14642	801
FRANKR	150	15	2142	141
SCHWED	360	77	1895	163
IRAN	1073	188	1073	188
8507 30 98				
AND NICKEL-CADMIUM-AKKUMULATOR				
	ANZZEL		ANZZEL	
EINF	2071738*	4875*	7528205*	22474*
GEW DT	1077		5004	
EV			20	14
LV			20	14
AUS LG	707	37	18942	789
EU	849676	1060	1034885	5127
FRANKR	833191	798	884094	1863
ITAL	668	15	3570	161
G BRIT	1398	104	45530	2097
SCHWED	415	54	52208	644
SCHWZ	3920	42	11307	261
TSCHE	2400	119	58824	732
USA	6260	161	82708	2356
ISRAEL	13	5	3645	153
MALAYS	6131	230	34236	1203
CHINA	48473	369	454334	1336
JAPAN	1081625	2482	4935504	9422
TAIWAN	5777	101	810505	1027
HONGK	59971	267	91157	696
AUSF	108541*	5506*	564077*	30431*
GEW DT	1227		6623	
EV	576	74	3166	416
EU	89980	3266	451925	15760
FRANKR	41626	602	163566	3616
NIEDL	7464	249	38432	954
ITAL	6636	826	27121	1698
G BRIT	7364	536	62300	3199
IRLAND	1122	55	19258	822
DAENM	2586	155	14916	666
SPAN	3914	288	22339	1807
SCHWED	6732	186	13321	466
FINNL	1001	64	5933	253
OESTER	6951	177	34058	810
BELGI	3588	102	43505	1297
NORWEG	1945	260	4206	1050
LIECHT	576	74	3166	416
SCHWZ	3678	223	28567	1252
TUERK	5	1	1577	227
POLEN	895	83	4556	957
TSCHE	561	64	2882	661
BULGAR	1113	190	2783	397
KROAT	425	8	1186	188
LIBYEN			210	159
AEGYPT	235	62	2790	322
S AFR	60	7	1084	324
USA	2122	389	12651	2508
KANADA	92	4	1514	148
ARGENT	37	4	922	155
IRAN	536	61	2620	1152
SAUDIA	2494	334	5514	633
A EMIR	352	15	5093	526
INDONE			6180	448
MALAYS	24	3	3348	116
SINGAP	111	12	3082	356
TAIWAN	27	3	1469	203
HONGK	7	1	1592	306
8507 40 10				
NICKEL-EISEN-AKKUS F ZIV LUFTFZG				
	STUECK		STUECK	
EINF	*	*	4*	31*
GEW DT			1	
EV			4	31
AUS LG			4	31
EU			3	23
AUSF	*	*	*	*
8507 40 90				
AND NICKEL-EISEN-AKKUMULATOREN				
	STUECK		STUECK	
EINF	9525*	100*	231577*	831*
GEW DT	23		140	
EU	1304	36	6723	199
DAENM			5414	162
SINGAP			40000	75
CHINA	2140	9	173107	346
AUSF	65*	9*	98*	16*
8507 80 10				
AND AKKUMULATOREN F ZIV LUFTFAHRZG				
	STUECK		STUECK	
EINF	22*	111*	387*	352*
GEW DT	3		8	
EV	15	81	227	139
AUS LG	15	81	227	139
EU	16	83	61	256
FRANKR	14	77	48	215
AUSF	79*	120*	512*	580*
GEW DT	3		6	
EU	23	62	107	141
USA	26	31	277	303
8507 80 91				
NICKEL-HYDRID-AKKUMULATOREN				
	STUECK		STUECK	
EINF	11672140*	44661*	51416909*	217260*
GEW DT	4468		19183	
EV	624347	3878	2758823	15835
PV	717229	4411	4609998	24507
AUS LG	1490513	9624	7364406	47782
EU	371019	2789	2249071	15020
FRANKR	164378	373	1002977	2533
NIEDL	91	21	76671	321
G BRIT	203067	2323	307437	3442
IRLAND	684	49	848206	8568
TSCHE	1214361	7105	5438697	27529
UNGARN	319891	1042	415699	1304
USA	1714	150	109400	1422
INDONE	79716	400	1252418	2755
SINGAP	19791	71	203443	697
CHINA	736769	6643	2480998	18004
JAPAN	8728043	25779	38859229	146482
TAIWAN	29529	365	96526	1955
HONGK	86728	241	218444	1910
AUSF	3794380*	7066*	51051640*	52738*
GEW DT	785		5713	
LV			2300	16
PV	1748	17	19898	82
EU	454416	2735	3192583	13382
FRANKR	370088	1821	819098	3377
NIEDL	3232	38	212225	923
ITAL	5510	51	567170	1599
G BRIT	11244	157	623503	2553
IRLAND	20	1	103832	570
SPAN	5071	62	218919	753
SCHWED	2262	42	137182	592
FINNL	19933	306	108510	993
OESTER	12029	92	251152	1140
BELGI	12238	78	61655	347
SCHWZ	119106	302	590473	2115
MALTA	1889	21	22981	196
TUERK	593	1	37893	143
TSCHE	1969288	2491	14377903	18039
UNGARN	43939	109	177827	476
S AFR	9970	52	64481	248
USA	162197	456	565551	1646
KANADA	7453	38	87206	260
IRAN	101088	172	101088	172
SINGAP	736957	349	30766196	13945
JAPAN			116038	345
HONGK			290993	137
AUSTRL	107216	171	219015	576
8507 80 99				
ANDERE AKKUMULATOREN				
	STUECK		STUECK	
EINF	5198265*	48345*	23789287*	228113*
GEW DT	2529		11241	
EV	320118	2128	1399805	14427
LV			1	13
PV	36395	394	109968	1637
AUS LG	934261	10291	3088527	41405
EU	896362	8963	5089332	57623
FRANKR	394	12	5967	239
NIEDL	138	34	23801	455
ITAL	1023	28	21835	660
G BRIT	735436	5858	1971853	16703
IRLAND	3796	71	1463484	21439
DAENM	172	32	324366	3250
SCHWED	148	84	410	95
FINNL	9511	83	84041	597
BELGI	145329	2746	1188810	14103
SCHWZ	19928	187	278509	615
POLEN	3216	80	9609	141
TSCHE	589110	6104	662713	7365
SLOWEN			15000	146
USA	5708	361	89364	2558
KANADA	26800	87	79889	223
CHINA	1319295	12465	3284718	38638
REPKOR	1263	43	169666	209
JAPAN	2306362	19069	13850255	116635
TAIWAN	15289	718	92785	2843
HONGK	6070	224	27696	775

Wichtigste Ursprungs- und Bestimmungs-Laender	MAI 2000 dt = 100kg	MAI 2000 1000 DM	JAN./MAI 2000 dt = 100kg	JAN./MAI 2000 1000 DM
AUSF	988933*	8197*	3146920*	43718*
GEW DT	484		2615	
EV			785	47
PV	4100	34	19100	48
EU	597916	3788	1777079	25875
FRANKR	445657	962	599781	4579
NIEDL	7743	89	82518	1392
ITAL	33403	369	130662	3061
G BRIT	40278	860	321883	4588
IRLAND	4668	67	5362	124
DAENM	24743	152	355986	4208
GRIECH	3092	89	12769	468
SPAN	12434	229	50531	1411
SCHWED	2451	119	14273	458
FINNL	12731	356	128990	3439
OESTER	4771	310	48839	1327
BELGI	4860	119	19737	560
NORWEG	2684	58	14670	2837
SCHWZ	10532	263	63211	1908
TUERK	1072	17	28883	168
POLEN	2903	86	13131	331
TSCHE	9675	204	106129	1828
UNGARN	19171	1310	98570	3147
SLOWEN	610	9	3120	126
S AFR	1562	74	9464	313
USA	73276	139	182477	467
CHILE			6514	132
SYRIEN	42763	130	42763	130
ISRAEL	6032	195	18262	766
SAUDIA			2731	119
A EMIR	1383	72	6761	223
SINGAP	161857	828	643387	3033
CHINA	16000	274	16090	276
JAPAN	1933	53	23028	379
TAIWAN	1527	224	3315	255
HONGK	8100	191	13401	313
8507 90 10				
TEILE V ELEKTR AKKUS F ZIV LUFTFAHRZG				
	DT		DT	
EINF	*	*	*	11*
EV				9
AUS LG				9
AUSF	*	58*	1*	289*
EU		44		149
8507 90 91				
PLATTEN F AKKUMULATOREN F AND ZWECKE				
EINF	2484*	435*	6243*	1856*
EU	1688	146	3409	308
OESTER	1688	146	3409	308
POLEN	42	57	214	286
TSCHE			23	99
INDIEN	754	232	2408	741
CHINA			188	388
AUSF	5815*	2045*	24299*	8652*
EU	3363	1292	12694	4839
ITAL	3344	1289	12675	4836
POLEN	1119	269	5589	1512
TSCHE	919	314	3811	1427
ISRAEL	381	143	1726	672
8507 90 93				
SCHEIDER (SEPARATOREN)				
EINF	3744*	2888*	17485*	13636*
EV			4	78
EU	3623	2694	15400	12220
FRANKR	1312	988	2793	2408
ITAL	1445	1038	7218	5175
G BRIT	588	395	4653	3077
OESTER	87	73	390	297
LUXEMB	190	196	1342	1242
SCHWZ	1	98	3	457
USA	120	96	1079	911
AUSF	1230*	2092*	4323*	7062*
EU	609	863	2201	2859
FRANKR	90	248	435	737
NIEDL	22	20	124	121
ITAL	94	130	303	531
SPAN	148	209	364	482
OESTER	217	189	809	676
TUERK	12	16	129	328
USA	489	1045	1653	3429
8507 90 98				
AND TEILE F AKKUMULATOREN F AND ZWECK				
EINF	14580*	6493*	39306*	20487*
EV		8		8
PV			1	3
AUS LG	4	18	7	66
EU	12646	5681	32875	16545
FRANKR	37	44	568	527
ITAL	9676	3797	22855	9613
G BRIT	77	112	393	701
SPAN	7	4	322	137

Wichtigste Ursprungs- und Bestimmungs-Laender	MAI 2000 dt = 100kg	MAI 2000 1000 DM	JAN./MAI 2000 dt = 100kg	JAN./MAI 2000 1000 DM
SCHWED	381	40	880	297
OESTER	103	54	1742	394
BELGI	354	748	1463	2682
LUXEMB	1929	813	4478	2074
SCHWZ	11	59	123	360
POLEN	805	214	1329	411
TSCHE	704	239	3527	1259
SLOWEN	108	98	718	530
USA	30	41	155	452
INDIEN	239	78	401	133
JAPAN	2	8	76	387
AUSF	7496*	5287*	27881*	24127*
EV			3	3
LV				4
PV	429	1162	1531	3475
EU	4739	2264	13634	5766
FRANKR	474	274	2315	1151
ITAL	1090	410	2420	1096
G BRIT	437	153	1057	479
PORTUG	39	31	308	244
SPAN	146	86	1563	890
SCHWED	166	76	505	226
OESTER	104	55	583	327
BELGI	1435	844	1493	950
LUXEMB	807	242	3144	952
SCHWZ	29	28	888	532
TUERK	373	135	1028	725
POLEN	58	85	2413	1689
TSCHE	1495	2337	5900	7705
SLOWAK	16	105	160	445
UNGARN	14	85	103	911
SIER L	52	190	52	190
S AFR	42	91	244	452
USA	24	97	563	1190
KANADA		1	391	184
MEXIKO	81	117	729	686
BRASIL	18	38	40	288
JORDAN	236	114	236	114
BAHRAI	34	127	34	127
REPKOR	16	202	201	566
JAPAN	1	2	27	171
8508 10 10				
EL HANDBOHRMA OH EXTERNE ENERGIEQU				
	STUECK		STUECK	
EINF	312436*	25466*	1040063*	88047*
GEW DT	9498		31391	
AUS LG	5406	1231	34570	8286
EU	32415	3614	329702	30675
FRANKR			6867	508
NIEDL	206	11	24848	1239
G BRIT	31362	3422	293393	28263
SCHWED	220	56	1224	235
BELGI	246	65	1095	187
LIECHT	1547	2369	4975	7497
SCHWZ	9649	1664	38972	6289
USA	1973	613	6925	1691
CHINA	259212	15797	521631	34876
JAPAN	5110	913	33175	6418
TAIWAN	1920	471	2050	482
AUSF	63167*	10639*	352111*	45605*
GEW DT	2286		12433	
EU	32349	6856	243792	32649
FRANKR	6779	1234	101583	10605
NIEDL	4238	719	19843	2954
ITAL	6873	1569	23724	4081
G BRIT	1143	342	31298	3484
DAENM	4809	1199	10954	2691
GRIECH	214	30	4537	376
PORTUG	512	73	2874	325
SPAN	1541	365	14732	1936
SCHWED	301	130	1379	408
FINNL	1160	205	2987	539
OESTER	3593	725	20762	3699
BELGI	1145	252	8753	1447
NORWEG	551	201	737	247
SCHWZ	6090	714	15456	2219
TUERK	4481	330	14074	1044
POLEN	2582	148	8753	836
TSCHE	1380	157	15611	1066
SLOWAK	997	95	2239	290
UNGARN	2477	116	8269	619
RUSSLD	2960	276	10083	1168
SLOWEN	818	90	3378	328
USA	4400	917	8932	1799
ISRAEL	305	18	3683	389
CHINA	350	110	423	119
HONGK			1478	173
AUSTRL	843	159	4145	872
8508 10 91				
ELEKTROPNEUMATISCHE HANDBOHRMASCH				
	STUECK		STUECK	
EINF	28569*	9536*	112373*	39363*
GEW DT	1770		7770	
AUSF	83952*	22267*	281725*	75722*
GEW DT	4413		14061	
EU	62976	17949	191678	58581
FRANKR	13174	2981	28341	7497
NIEDL	7617	1725	16439	4208
ITAL	1773	725	5595	2263
G BRIT	4053	1434	10060	2986
DAENM	910	316	2251	711
GRIECH	584	156	1779	477

Wichtigste Ursprungs- und Bestimmungs-Laender	MAI 2000 dt = 100kg	MAI 2000 1000 DM	JAN./MAI 2000 dt = 100kg	JAN./MAI 2000 1000 DM
PORTUG	988	308	2861	856
SPAN	2961	1101	8561	2992
SCHWED	579	194	1529	490
OESTER	3941	939	9374	2580
BELGI	26182	7996	104264	33207
NORWEG	339	109	583	195
SCHWZ	289	98	3839	973
TUERK	870	256	3917	1262
LETTLD	58	17	838	178
LITAU	189	44	1052	234
POLEN	6631	1113	14038	2482
TSCHE	780	183	9918	1073
SLOWAK	675	217	1525	482
UNGARN	912	236	3103	709
RUMAEN	21	6	449	159
BULGAR	262	95	481	162
UKRAIN	1682	166	14722	880
RUSSLD	989	335	5722	1670
SLOWEN	524	142	1663	417
AEGYPT	31	7	234	154
S AFR	418	41	2791	257
USA	157	45	2440	800
KANADA	384	86	809	167
BRASIL			1462	283
ARGENT	1400	242	1901	374
ISRAEL	962	166	2603	640
MYAN	586	161	1487	396
TAIWAN	111	31	5319	1218
HONGK	730	126	2048	328
8508 10 99				
AND ELEKTRISCHE HANDBOHRMASCHINEN				
	STUECK		STUECK	
EINF	203835*	14620*	1324719*	78078*
GEW DT	5926		36257	
LV			32	4
AUS LG	3359	457	15351	2034
EU	23163	2640	309172	20031
FRANKR	233	86	6669	571
NIEDL	17	27	4723	418
ITAL	531	72	1720	225
G BRIT	12688	1123	284757	17362
BELGI	9690	1331	9898	1343
LIECHT	1657	948	8340	3195
SCHWZ	78663	5976	350078	27306
TSCHE	1753	184	7828	785
BULGAR	4364	321	21246	1405
SLOWEN	4510	429	17098	1596
USA	2357	690	5547	1577
BRASIL	5001	195	10052	381
MALAYS	5758	293	26399	1500
CHINA	69969	2153	537040	17059
JAPAN	3953	626	15182	2272
TAIWAN	2389	109	3939	226
HONGK			9404	517
AUSF	226486*	27180*	783094*	100177*
GEW DT	7091		24536	
PV	782	37	782	37
EU	153461	20523	490276	71217
FRANKR	27670	3633	58693	8841
NIEDL	11285	1598	25106	4194
ITAL	6546	984	17873	3308
G BRIT	2060	436	12056	2590
DAENM	4049	504	9782	1358
GRIECH	597	64	3028	349
PORTUG	2874	705	6529	1457
SPAN	22474	2445	45293	6275
SCHWED	1755	256	3752	571
FINNL	783	105	3927	682
OESTER	6056	880	28222	3970
BELGI	67176	8874	275059	37321
NORWEG	1002	151	2094	334
SCHWZ	2898	249	13732	2111
TUERK	7692	594	32903	2308
ESTLD	299	35	2340	239
LETTLD	1011	88	5708	539
POLEN	11632	992	37047	2989
TSCHE	2729	245	20615	1458
SLOWAK	846	64	3485	276
UNGARN	14529	626	42770	2311
RUSSLD	4984	440	17775	1552
SLOWEN	879	93	2924	272
AEGYPT	25	2	1358	189
S AFR	1296	180	8534	1143
USA	2451	862	10489	3496
KANADA	520	133	3140	605
COSTA	17	2	797	117
BRASIL	80	6	4514	350
ARGENT	2650	243	6007	640
IRAN	31	3	3034	425
ISRAEL	994	96	5655	472
BAHRAI	21	2	849	94
KATAR	69	7	555	91
MYAN	714	105	1492	224
INDONE	541	45	2723	173
CHINA	1917	114	6620	230
REPKOR	1468	166	2021	332
TAIWAN	874	73	9496	768
HONGK	1787	190	4120	418
AUSTRL	2160	354	10203	1751
8508 20 10				
ELEKTRISCHE HAND-KETTENSAEGEN				
	STUECK		STUECK	
EINF	10845*	833*	181123*	16187*
GEW DT	568		8545	
EU	252	28	135977	11904
FRANKR	25	6	3380	360

Wichtigste Ursprungs- und Bestimmungs-Laender	MAI 2000 dt = 100kg	MAI 2000 1000 DM	JAN./MAI 2000 dt = 100kg	JAN./MAI 2000 1000 DM
ITAL			75770	6200
G BRIT	3	1	56415	5287
TSCHE			615	78
USA			4211	1210
CHINA	10504	775	39204	2703
JAPAN			730	161
AUSF	16584*	2562*	110018*	16111*
GEW DT	747		5146	
EU	8445	1327	67512	9865
FRANKR	3128	533	18156	2957
NIEDL	248	39	5124	632
ITAL	311	59	6821	1014
G BRIT	50	10	6515	779
DAENM	208	27	2256	372
GRIECH			1399	174
PORTUG	44	6	5359	529
SPAN	525	73	2491	350
SCHWED	784	141	3936	668
FINNL	304	60	1730	253
OESTER	1373	194	7495	1251
BELGI	1446	180	6172	870
SCHWZ	1774	236	3739	726
POLEN	1819	266	8384	1184
TSCHE	885	120	8118	1092
UNGARN	361	47	4191	585
USA	399	91	1405	338
REPKOR	120	24	2824	254
JAPAN	422	66	1368	240
AUSTRL	440	79	4182	534
8508 20 30				
ELEKTRISCHE HAND-KREISSAEGEN				
	STUECK		STUECK	
EINF	32495*	3355*	294387*	21145*
GEW DT	1734		16579	
AUS LG	220	117	1116	540
EU	3512	511	71128	5273
FRANKR	810	82	866	93
NIEDL			2522	115
ITAL	367	163	2094	674
G BRIT	1949	202	64390	5209
TSCHE	1321	186	3401	411
BULGAR	800	62	3911	343
SLOWEN	1724	233	3685	510
USA	2182	351	9690	1548
SINGAP	511	86	1341	232
CHINA	18759	1118	188537	8890
JAPAN	3072	736	10545	2616
AUSF	19526*	3448*	107625*	15455*
GEW DT	1055		6145	
EU	12215	2571	70712	11130
FRANKR	3530	1034	9966	2842
NIEDL	1956	350	15434	1850
ITAL	187	51	1970	609
G BRIT	404	86	2944	633
DAENM	814	128	1733	279
SPAN	870	141	2550	510
SCHWED	421	74	1751	379
OESTER	1375	220	5941	1136
BELGI	2446	412	26946	2584
SCHWZ	682	117	3573	812
POLEN	1732	208	7225	810
TSCHE	545	76	4027	388
UNGARN	177	24	1354	147
UKRAIN	824	49	4876	252
S AFR	116	33	730	198
AUSTRL	166	49	1267	226
8508 20 90				
AND ELEKTRISCHE HANDSAEGEN				
	STUECK		STUECK	
EINF	90198*	9189*	813936*	52417*
GEW DT	2910		24711	
AUS LG	1855	351	7111	1445
EU	10783	1321	237352	14243
NIEDL	188	11	12572	440
ITAL	398	14	17002	1430
G BRIT	6238	810	201289	11613
BELGI	3905	470	4075	510
SCHWZ	50672	5318	236418	24096
TSCHE	176	22	4135	512
USA	4613	1363	9377	2556
CHINA	20576	674	311675	8922
JAPAN	1866	401	7465	1720
AUSF	127810*	11718*	324197*	34702*
GEW DT	3311		8739	
EU	104211	9654	230701	26356
FRANKR	27209	2517	50334	4858
NIEDL	12366	1316	22751	2904
ITAL	4605	259	8403	1142
G BRIT	10866	481	17895	1318
DAENM	3681	471	7334	978
PORTUG	3327	156	4035	269
SPAN	10178	665	17279	1557
SCHWED	2964	454	4913	852
OESTER	5910	658	17629	2249
BELGI	21511	2559	76597	9842
NORWEG	789	102	2257	287
SCHWZ	1089	107	4469	732
TUERK	2224	138	6915	414
POLEN	4579	389	11768	955
TSCHE	3625	286	16808	930
UNGARN	2196	123	9279	581
RUSSLD	1458	171	6570	687
USA	413	76	1563	406
ARGENT	1195	99	2160	228
ISRAEL	34	3	3280	225
TAIWAN	465	38	2060	223
HONGK	353	50	3251	354
AUSTRL	532	70	2220	350
8508 80 10				
ELEKTR HANDWERKZG SPINNSTOFFBEARB				
	KG		KG	
EINF	765*	21*	1637*	122*
AUSF	2907*	169*	6448*	690*
EU	179	60	1177	391
8508 80 30				
AND EL HANDWKZG OH EXTERN ENERGIEQ				
	STUECK		STUECK	
EINF	205843*	14204*	1011925*	65217*
GEW DT	5204		26014	
AUS LG	2618	513	9995	1636
EU	7253	863	19244	1788
NIEDL			7009	208
G BRIT	3054	200	5951	466
SCHWED	1254	158	2149	516
BELGI	2876	483	2876	483
SCHWZ	74461	8806	358095	40092
TSCHE	4536	291	13152	828
USA	33078	834	102304	2759
CHINA	74384	2028	489176	15519
JAPAN	4079	869	16672	3116
TAIWAN	3972	473	8149	910
AUSF	84545*	11102*	383545*	48545*
GEW DT	1824		8481	
EU	72473	8882	324965	40570
FRANKR	2185	517	14566	3098
NIEDL	2036	364	7702	1769
ITAL	1506	345	7104	1852
G BRIT	455	185	3162	1149
DAENM	583	188	5295	896
SPAN	1237	149	5504	987
SCHWED	523	163	3209	998
OESTER	6336	424	22737	1944
BELGI	57037	6468	253103	27412
NORWEG	555	98	5487	762
SCHWZ	5408	704	23936	2360
POLEN	644	96	4275	629
TSCHE	765	63	4374	503
USA	772	815	2900	1895
VIETN			150	83
CHINA	119	13	2219	169
8508 80 51				
ELEKTRISCHE HAND-WINKELSCHLEIFER				
	STUECK		STUECK	
EINF	182534*	7539*	969657*	38165*
GEW DT	5068		26781	
AUS LG	2548	200	9889	736
EU	14772	1306	186596	10855
G BRIT	9578	652	171549	9580
SPAN			3783	240
BELGI	4622	606	5184	681
LIECHT	420	129	1648	509
SCHWZ	990	65	29523	2193
TSCHE	1907	187	7395	692
BULGAR	8887	485	29049	1503
USA	12	2	8022	726
MALAYS	34115	1716	91711	4713
CHINA	119020	3221	503989	15449
JAPAN	2364	418	8389	1323
AUSF	205826*	22880*	758700*	83717*
GEW DT	7838		27818	
EU	118162	14446	403383	49432
FRANKR	33574	3977	71529	9702
NIEDL	7820	1061	22677	3091
ITAL	7297	831	22215	3142
G BRIT	1244	198	8493	1282
DAENM	5763	659	15471	2043
GRIECH	390	52	1726	253
PORTUG	3898	438	10493	1152
SPAN	19281	2156	51778	6422
SCHWED	2970	512	7190	1304
FINNL	1570	256	6347	1026
OESTER	8980	948	33055	3620
BELGI	25202	3325	151352	16201
NORWEG	1475	198	4071	593
SCHWZ	3745	670	16599	2790
TUERK	3897	401	13455	1300
ESTLD	616	85	1982	294
LETTLD	988	65	4586	282
LITAU	1661	141	5539	503
POLEN	19612	1243	52838	3875
TSCHE	2415	207	21542	1127
SLOWAK	1057	116	2650	322
UNGARN	11143	491	41527	2064
UKRAIN	7285	336	34055	1416
RUSSLD	3502	349	13297	1437
SLOWEN	755	80	2216	238
ALGER	506	83	808	148
TUNES	657	83	1475	222
S AFR	1404	162	7219	954
USA	11451	1900	57887	8670
KANADA	450	135	7008	1063
BRASIL	117	15	2080	229
ARGENT	3133	332	4886	583
ISRAEL	301	35	3179	352
MYAN	592	78	1372	186
THAIL	10	1	1500	138
INDONE	1214	98	1324	108
PHILIP	50	9	2159	171
CHINA	662	45	6346	187
HONGK	712	78	3454	347
AUSTRL	1821	294	10525	1706
NEUSEE	407	106	672	181
8508 80 53				
ELEKTR HAND-BANDSCHLEIFMASCHINEN				
	STUECK		STUECK	
EINF	13421*	1664*	52973*	6179*
GEW DT	691		2305	
AUS LG	284	60	2574	503
EU	3676	397	23212	1888
NIEDL			544	80
G BRIT	2056	204	19972	1469
SCHWZ	5129	651	17061	2145
USA	852	169	4350	1045
CHINA	1787	82	3441	167
JAPAN	1906	356	4407	831
AUSF	10283*	1307*	25078*	3962*
GEW DT	369		939	
EU	5218	773	11765	2224
FRANKR	2712	360	4199	681
NIEDL	435	68	1506	254
G BRIT			258	148
OESTER	665	97	2184	339
SCHWZ	111	93	423	258
LETTLD	609	53	3189	286
RUSSLD	1026	92	2805	283
AUSTRL	39	6	384	84
8508 80 59				
AND ELEKTR HANDSCHLEIFMASCHINEN				
	STUECK		STUECK	
EINF	98120*	5460*	763057*	29448*
GEW DT	2562		18311	
AUS LG	1273	226	6391	926
EU	20391	888	121962	4863
FRANKR	3040	144	15520	649
ITAL	1965	157	6229	396
G BRIT	12490	340	92353	3328
BELGI	2367	204	2845	234
SCHWZ	30150	2468	109239	9050
TSCHE	1104	159	1939	310
SLOWEN	414	71	1386	236
USA	561	56	11148	2739
CHINA	42223	1380	503280	10602
JAPAN	1764	376	6164	1236
HONGK			3421	183
AUSF	51818*	8816*	219345*	31779*
GEW DT	1599		6108	
EU	32105	5296	130161	19327
FRANKR	8526	1554	27091	4154
NIEDL	3417	528	14942	1989
ITAL	1479	337	7279	1608
G BRIT	1433	320	8380	1388
DAENM	1749	279	6812	900
PORTUG	267	56	1610	439
SPAN	2483	510	10789	2038
SCHWED	550	95	2780	470
FINNL	363	71	1865	326
OESTER	2914	375	16960	2194
BELGI	8656	1123	30639	3619
NORWEG	378	106	2354	433
SCHWZ	1742	369	7731	1446
POLEN	960	151	6540	691
TSCHE	624	179	10394	678
UNGARN	2359	93	5545	392
RUSSLD	1030	238	3959	573
S AFR	318	49	1675	284
USA	3863	1181	14601	3093
KANADA	177	32	1126	230
ARGENT	1625	141	1893	196
ISRAEL	119	15	1676	208
INDIEN	99	22	475	170
REPKOR	50	12	1687	145
JAPAN	1123	114	5522	581
HONGK	758	92	3204	436
AUSTRL	1289	257	3993	816
8508 80 70				
ELEKTRISCHE HANDHOBELMASCHINEN				
	STUECK		STUECK	
EINF	14226*	1490*	332145*	16680*
GEW DT	551		10830	
AUS LG	952	175	160895	5454
EU	2541	239	38618	3220
G BRIT	894	145	34553	2997
BELGI	573	81	1352	123
SCHWZ	5826	687	31731	3495
LETTLD	200	21	2400	268
TSCHE	1202	178	5171	771

Wichtigste Ursprungs- und Bestimmungs-Laender	MAI 2000 dt = 100kg	MAI 2000 1000 DM	JAN./MAI 2000 dt = 100kg	JAN./MAI 2000 1000 DM
MALAYS	672	94	1295	178
CHINA	2784	87	247544	7794
JAPAN	990	183	5369	951
AUSF	5654*	1014*	33879*	5446*
GEW DT	225		1368	
EU	3678	770	24472	4184
FRANKR	531	230	5853	1125
NIEDL	491	92	3057	507
ITAL	132	41	1606	375
SPAN	104	25	1166	191
OESTER	332	60	2803	491
BELGI	1876	257	8455	1161
8508 80 80				
ELEKTR HECKEN- GRASSCHEREN USW				
	STUECK		STUECK	
EINF	107375*	6642*	704025*	35824*
GEW DT	3545		22449	
AUS LG	96	11	268	67
EU	30992	921	215295	8636
ITAL	4616	109	66284	2519
G BRIT	25919	745	145232	5821
SCHWED			2333	119
SCHWZ	39328	3725	102371	9187
TSCHE	5243	208	39854	1592
USA	1322	149	10640	1272
CHINA	30394	1628	333215	14914
HONGK			1501	75
AUSF	116072*	6481*	467483*	33198*
GEW DT	2895		13294	
EU	47317	3287	254355	22548
FRANKR	2175	336	65218	6453
NIEDL	7382	706	30174	2582
ITAL	680	47	11662	1097
G BRIT	560	66	14915	1157
DAENM	5876	389	10443	931
GRIECH	210	12	2959	173
SPAN	733	47	5861	404
SCHWED	615	38	13194	923
FINNL	82	8	3461	197
OESTER	24833	1180	57664	4025
BELGI	3923	435	37594	4500
NORWEG	1332	65	7806	489
SCHWZ	3715	299	27660	2072
TUERK	1955	78	5317	221
POLEN	13438	861	37660	1571
TSCHE	13369	479	46168	2003
SLOWAK	7621	195	12746	431
UNGARN	7875	372	26211	1229
UKRAIN	2424	88	2528	93
RUSSLD	9041	512	15463	825
SLOWEN	591	29	4832	216
ISRAEL	1354	88	3255	204
CHINA			2453	109
REPKOR	1080	89	1080	89
JAPAN	450	56	2400	174
8508 80 90				
AND ELEKTRO-HANDWERKZEUGE				
	STUECK		STUECK	
EINF	247479*	15561*	1081682*	82485*
GEW DT	5558		25316	
LV	8	44	11	55
AUS LG	8354	2053	51973	11636
EU	20156	2497	234554	21163
FRANKR	150	290	9714	1996
NIEDL	3695	272	36038	1440
ITAL	7268	577	38905	3195
G BRIT	7935	453	104064	7427
SPAN			2625	426
SCHWED	161	751	8058	5191
OESTER	535	78	1237	200
BELGI	410	73	10218	543
LUXEMB			22956	661
LIECHT	890	295	4707	1342
SCHWZ	34110	5413	149252	25821
TSCHE	1148	219	10072	1333
SLOWEN	436	34	12564	919
USA	5063	1358	18886	4930
CHINA	175360	3137	544431	11508
JAPAN	9343	2510	54649	13453
TAIWAN	328	36	43338	1372
HONGK			6432	369
AUSF	206065*	28409*	527555*	83750*
GEW DT	6390		16589	
EU	152401	21672	354278	58354
FRANKR	56716	7255	92287	13880
NIEDL	24308	3138	59104	7366
ITAL	2381	1499	24176	6799
G BRIT	695	413	19582	3022
IRLAND	38	29	688	250
DAENM	19362	2134	26732	4709
GRIECH	57	8	1303	278
PORTUG	1892	295	5298	856
SPAN	11835	1619	25290	4538
SCHWED	8145	1363	16561	2857
FINNL	347	133	4424	856
OESTER	10715	1541	32658	5614
BELGI	15718	2203	43023	7097
NORWEG	5040	705	9357	1969
SCHWZ	2809	743	17742	4133
TUERK	663	118	1808	364
POLEN	5650	741	13658	2068
TSCHE	5173	608	24877	1797
SLOWAK	1695	226	3037	469
UNGARN	3382	487	8975	1247
RUSSLD	4316	472	9522	1221
S AFR	241	55	2417	431
USA	8544	806	34601	4411
KANADA	280	59	1901	315
BRASIL	44	19	1372	657
CHILE	113	21	397	157
ARGENT	1192	96	2369	299
ISRAEL	412	42	1976	298
MYAN	1091	166	1916	290
JAPAN	312	196	2176	852
TAIWAN	119	30	2934	264
AUSTRL	3823	371	6229	751
8508 90 00				
TEILE V ELEKTRO-HANDWERKZEUGEN				
	DT		DT	
EINF	4973*	11495*	27593*	67484*
LV				12
PV	124	610	1425	4086
AUS LG	70	127	280	507
EU	2979	5180	16376	35090
FRANKR	138	144	867	1613
NIEDL	1531	2179	8941	13008
ITAL	324	581	1869	4506
G BRIT	182	823	1666	5897
PORTUG			16	184
SPAN	610	291	2164	1425
SCHWED	4	189	21	858
OESTER	48	153	584	6323
BELGI	139	780	232	1134
LIECHT	71	494	279	1890
SCHWZ	294	1592	1929	9754
POLEN	84	211	396	1310
TSCHE	360	1079	2778	6044
UNGARN	152	225	876	1475
RUMAEN	46	132	424	1068
BULGAR	156	218	524	776
SLOWEN	26	64	470	706
USA	222	624	1086	2747
CHINA	143	354	837	1623
JAPAN	90	806	381	2980
TAIWAN	301	412	896	1337
AUSF	4055*	17541*	17092*	71420*
EV	13	30	13	30
PV	1	22	8	107
EU	1073	5818	4745	25624
FRANKR	123	1017	489	3686
NIEDL	69	501	274	2230
ITAL	69	547	330	2551
G BRIT	236	1037	897	4362
DAENM	53	239	116	719
PORTUG	35	173	202	1071
SPAN	37	333	255	1669
SCHWED	44	205	176	871
OESTER	278	1044	1348	4420
BELGI	110	541	569	3310
NORWEG	16	127	61	592
LIECHT	589	2082	2773	9980
SCHWZ	861	2981	3694	12088
TUERK	74	312	192	843
LETTLD	21	82	50	225
POLEN	110	457	564	2384
TSCHE	219	662	1188	2840
UNGARN	142	453	661	1690
RUMAEN	3	19	34	224
UKRAIN	14	65	40	220
RUSSLD	79	278	301	1217
SLOWEN	29	128	193	759
NIGERI	22	98	61	296
S AFR	10	43	48	287
USA	353	1990	1005	5356
BRASIL	13	61	72	380
CHILE	6	35	14	218
IRAN	11	51	16	172
A EMIR	28	90	57	202
CHINA	191	463	651	1392
JAPAN	27	206	64	494
HONGK	7	104	29	262
AUSTRL	23	173	62	456
8509 10 10				
STAUBSAUGER M SPANNUNG >110V				
	STUECK		STUECK	
EINF	537648*	41810*	1730033*	152369*
GEW DT	39926		123038	
PV	15116	1762	58666	7836
AUS LG	142656	10157	312113	27083
EU	102650	10981	482114	55830
FRANKR	7335	442	55645	4138
NIEDL	3061	323	14695	1750
ITAL	79833	7947	235888	25208
G BRIT	9626	1789	128827	12773
DAENM	1373	217	25324	7490
SPAN	945	131	12560	1611
SCHWED	14	3	8243	2681
BELGI	339	107	602	126
NORWEG			614	162
SCHWZ	697	122	6473	839
TUERK	2081	148	14577	1003
POLEN	34718	2912	111914	10780
TSCHE	13433	927	41757	2811
UNGARN	10	1	6980	612
SLOWEN	3856	390	80999	7067
USA	2307	1657	14575	9963
KANADA	469	211	1305	583
MEXIKO			900	147
SINGAP	2225	179	14181	1115
CHINA	346395	22312	859813	54863
REPKOR	28396	1927	91310	6332
JAPAN	369	33	1706	225
AUSF	352790*	51670*	1658647*	228459*
GEW DT	24232		109431	
EV	6689	1946	21686	6482
EU	253063	35201	1157712	150708
FRANKR	30717	4219	184170	23850
NIEDL	22324	2743	143424	16810
ITAL	79828	12130	233644	25881
G BRIT	12138	2230	69462	13318
IRLAND	949	186	10349	1550
DAENM	10919	1578	55681	10434
GRIECH	10671	1385	62523	8574
PORTUG	4678	618	25899	2733
SPAN	19704	3362	79249	10533
SCHWED	12702	1523	70024	7793
FINNL	859	130	21333	2383
OESTER	35456	3345	145785	16861
BELGI	11712	1687	53032	7486
LUXEMB	406	65	3137	402
NORWEG	4054	795	14240	2573
SCHWZ	10445	1720	69037	12197
TUERK	23317	2523	90900	10466
ESTLD	809	85	4795	490
LETTLD	490	66	3561	436
LITAU	1081	149	6885	837
POLEN	3715	732	11884	2111
TSCHE	8285	1802	22993	3410
SLOWAK	241	33	5698	490
UNGARN	2889	309	19501	1930
ALBAN	1240	123	3845	269
UKRAIN	1317	189	8499	1135
RUSSLD	5718	914	37243	5998
SLOWEN	1499	271	5159	836
KROAT	593	74	3669	474
AEGYPT	74	16	1082	128
S AFR	254	58	7590	1158
USA	12669	3612	51940	14254
KANADA	903	214	3664	856
CHILE	3004	245	7684	631
IRAN			31734	3005
ISRAEL	772	103	10393	1198
SAUDIA	1250	137	2982	311
KUWAIT	122	10	1383	157
A EMIR	1222	227	3884	719
SINGAP	586	87	2599	339
REPKOR	581	94	14951	1729
JAPAN	1765	528	8999	3085
TAIWAN	560	57	1018	201
AUSTRL	5239	760	17469	3293
NEUSEE	2053	174	12546	1325
8509 10 90				
STAUBSAUGER M SPANNUNG <110V				
	STUECK		STUECK	
EINF	247009*	3839*	762637*	12479*
GEW DT	4271		10053	
PV	23321	459	100977	1820
AUS LG	7591	137	40997	701
EU	12373	75	111609	1165
NIEDL	12117	68	108051	1091
SLOWAK	23321	459	100977	1820
SLOWEN	14665	307	68313	1859
CHINA	190680	2876	457748	7300
AUSF	28891*	1363*	282517*	8192*
GEW DT	488		3745	
EU	20790	1066	191704	5166
FRANKR	2113	278	24756	1155
NIEDL	5835	205	69551	1664
ITAL	138	5	5391	168
DAENM	1556	45	12153	261
GRIECH	736	22	11544	255
SCHWED	381	19	4661	168
FINNL	1482	108	3023	182
OESTER	6658	321	41324	1746
BELGI	530	26	9758	270
SCHWZ	2944	108	23288	790
TUERK	1433	50	11788	395
8509 20 00				
BOHNERGERAETE M EL-MOTOR				
	STUECK		STUECK	
EINF	1807*	235*	5262*	685*
GEW DT	174		503	
EU	1780	183	5231	613
ITAL	1780	183	5109	551
AUSF	2246*	355*	8715*	1259*
GEW DT	168		618	
EU	1339	243	6164	935
FRANKR	684	137	2930	518
8509 30 00				
KUECHENABFALLZERKLEINERER M EL-MOT				
	STUECK		STUECK	
EINF	192*	27*	295*	44*
GEW DT	7		11	

Wichtigste Ursprungs- und Bestimmungs-Laender	MAI 2000 dt = 100kg	MAI 2000 1000 DM	JAN./MAI 2000 dt = 100kg	JAN./MAI 2000 1000 DM
AUSF	*	*	6*	8*
8509 40 00				
ELEKTRISCHE KUECHENMASCHINEN USW				
	STUECK		STUECK	
EINF	894982*	25178*	4219945*	121610*
GEW DT	15153		75284	
AUS LG	73758	1331	470211	6970
EU	391129	12277	1929890	62312
FRANKR	47198	2833	414807	20067
NIEDL	14227	230	55190	1286
ITAL	4422	176	25322	1275
IRLAND	6350	162	53078	1333
GRIECH	2000	24	13324	437
SPAN	301688	8210	1325990	35980
OESTER	9329	371	31412	1304
BELGI	4396	170	8588	473
SCHWZ	12680	578	34552	2573
TUERK	5155	338	9034	626
POLEN	2868	276	17807	1379
UNGARN	2880	124	39714	2389
SLOWEN	59223	3200	392603	18558
USA	1927	358	13402	1456
MEXIKO	33150	612	296353	5049
BRASIL	6068	213	17705	786
CHINA	371024	6431	1383578	23744
REPKOR	903	180	1661	348
TAIWAN	4468	423	67467	1975
HONGK	1729	82	12148	195
AUSF	396383*	15476*	1766003*	72345*
GEW DT	6646		32210	
EU	172764	5520	766919	25991
FRANKR	21098	674	87599	2681
NIEDL	22226	610	116656	3664
ITAL	18642	1082	61371	2963
G BRIT	16714	404	67191	2444
DAENM	8552	271	59067	1754
GRIECH	8562	263	31608	1318
SPAN	13771	284	72238	1566
SCHWED	8447	448	55541	2260
FINNL	6733	191	29720	851
OESTER	34574	898	123048	4130
BELGI	10138	324	56435	2197
NORWEG	2255	110	10980	497
SCHWZ	9396	518	38042	1873
TUERK	15531	603	67129	2299
LITAU	928	47	6467	335
POLEN	1981	104	14064	649
TSCHE	4151	139	38541	1437
SLOWAK	489	26	8578	336
UNGARN	4455	160	26891	989
BULGAR	37	2	9591	268
UKRAIN	1583	132	25647	1277
RUSSLD	7169	370	94002	4830
SLOWEN	2274	306	6805	457
KROAT	1235	45	7193	261
JUGOSL	24	28	2437	137
AEGYPT	1314	31	15967	512
S AFR	1738	60	11431	358
USA	17186	1156	65956	4101
KANADA	3941	364	12437	1286
CHILE	4386	105	11753	336
ARGENT	38111	1084	61453	1664
LIBAN	884	81	13909	850
IRAN	202	22	3752	195
ISRAEL	2058	93	8638	391
JORDAN	480	15	3478	163
SAUDIA	3034	101	83187	4611
KUWAIT	912	36	10170	562
BAHRAI	284	33	2302	167
KATAR			1615	118
A EMIR	2582	179	33293	2442
OMAN	60	4	2916	318
PAKIST	7974	295	17087	572
INDIEN	648	56	28426	802
INDONE	1141	35	6428	508
MALAYS	562	16	10331	250
SINGAP	1382	31	11925	478
CHINA	1806	71	20407	672
REPKOR	11562	651	29713	1673
TAIWAN	30978	1432	52447	2584
AUSTRL	27932	1048	86056	3610
8509 80 00				
ANDERE ELEKTROMECH HAUSHALTSGERAETE				
	DT		DT	
EINF	6673*	15553*	31015*	69781*
PV	139	318	347	839
AUS LG	307	351	3302	8775
EU	2305	5669	11292	27001
FRANKR	87	174	3925	5458
NIEDL	93	177	449	939
ITAL	1482	4201	3562	9683
G BRIT	1	4	47	113
IRLAND	75	307	375	1533
PORTUG	504	493	1008	986
OESTER	45	291	1789	7649
BELGI	4	10	106	563
SCHWZ	66	189	306	1158
TUERK			216	285
POLEN			179	365
UNGARN	97	453	132	607
SLOWEN	564	951	4054	7100
USA	74	497	398	2019
CHINA	3228	7120	13298	28569
TAIWAN	190	276	490	830
HONGK	1	3	164	419
N ERM	142	334	441	1126

Wichtigste Ursprungs- und Bestimmungs-Laender	MAI 2000 dt = 100kg	MAI 2000 1000 DM	JAN./MAI 2000 dt = 100kg	JAN./MAI 2000 1000 DM
AUSF	5685*	42400*	27294*	181190*
EV	1637	18368	7277	72266
EU	3093	18779	13923	77743
FRANKR	873	3768	2660	11014
NIEDL	150	1257	917	7188
ITAL	598	2806	1618	8639
G BRIT	650	6786	3874	29330
DAENM	106	681	446	2842
GRIECH	13	58	58	242
SPAN	186	1205	998	5554
SCHWED	41	234	324	2183
FINNL	28	193	172	903
OESTER	314	1181	2289	6883
BELGI	105	526	459	2698
NORWEG	36	222	133	856
SCHWZ	93	750	927	5853
TUERK	174	464	335	902
LITAU	63	254	461	1769
POLEN	30	126	315	1065
TSCHE	27	101	388	1556
SLOWAK	8	22	44	265
UNGARN	52	234	398	1305
UKRAIN	30	76	149	474
RUSSLD	38	120	846	2563
SLOWEN	6	22	84	200
KROAT	11	30	114	226
S AFR	3	17	48	320
USA	1024	10560	5535	51934
KANADA	150	1743	285	3126
KOLUMB			39	149
VENEZU	3	10	45	157
CHILE	31	85	111	312
ARGENT	16	100	45	275
ISRAEL	4	151	27	314
SAUDIA	56	103	87	359
A EMIR	3	9	83	626
THAIL	8	52	36	168
SINGAP	4	57	39	402
CHINA	16	111	126	972
REPKOR	218	1991	911	7187
JAPAN	308	4931	836	13326
TAIWAN	19	111	207	1130
AUSTRL	77	754	441	4228
8509 90 10				
TEILE V STAUBSAUGERN OD BOHNERGERAET				
EINF	4665*	10645*	19118*	40472*
LV			23	93
PV	5	174	7	188
AUS LG	67	214	385	1161
EU	2877	7271	12217	28959
FRANKR	936	3008	3293	10403
NIEDL	108	111	390	544
ITAL	1099	2323	5026	10309
DAENM			72	443
SCHWED	22	48	319	875
OESTER	34	187	119	449
BELGI	668	1513	2631	5528
TSCHE	113	186	203	405
UNGARN	48	252	162	533
SLOWEN	1072	1224	4594	5206
USA	173	586	651	2092
KANADA	48	104	143	281
MALAYS	29	382	104	1218
CHINA	207	497	521	909
HONGK		1	95	120
AUSF	13401*	26458*	43403*	78302*
EV			36	172
PV	10	15	145	218
EU	8643	20221	22120	46873
FRANKR	1389	1636	4652	6454
NIEDL	469	793	2499	3962
ITAL	4111	10972	5658	14103
G BRIT	608	1492	3043	6578
DAENM	267	566	1160	2371
PORTUG	204	641	489	1052
SPAN	193	273	378	643
SCHWED	362	685	2166	4395
FINNL	12	83	65	260
OESTER	975	2925	1751	5998
BELGI	28	90	178	559
NORWEG	56	128	200	471
SCHWZ	219	566	1604	4395
TUERK	64	89	368	477
POLEN	499	556	2315	2785
TSCHE	337	699	918	1632
SLOWAK	19	38	201	372
UNGARN	594	479	2837	2410
SLOWEN	1419	841	4312	3040
S AFR	4	21	707	383
USA	291	810	2235	6407
KANADA	86	280	341	1026
MEXIKO	32	76	44	113
BRASIL	83	45	301	277
IRAN			120	178
ISRAEL	2	5	86	148
SINGAP	1	2	186	210
CHINA	448	738	2426	3006
REPKOR	272	235	488	443
JAPAN	130	229	405	926
HONGK	79	86	554	1277
AUSTRL	73	141	439	787
8509 90 90				
TEILE V AND ELEKTROMECH HAUSHALTSGER				
EINF	2206*	3092*	8082*	13895*
PV	14	49	48	312
AUS LG	93	93	379	567

Wichtigste Ursprungs- und Bestimmungs-Laender	MAI 2000 dt = 100kg	MAI 2000 1000 DM	JAN./MAI 2000 dt = 100kg	JAN./MAI 2000 1000 DM
EU	1703	1856	5675	7221
FRANKR	607	753	2894	2676
NIEDL	88	118	560	797
ITAL	285	493	776	1744
SPAN	58	135	398	884
SCHWED	189	136	344	494
BELGI	464	161	471	202
SCHWZ	226	461	653	1532
TUERK	22	32	307	583
UNGARN	9	22	30	252
SLOWEN	69	248	544	1823
USA	41	180	81	381
INDIEN	93	93	553	951
SRILAN			12	400
CHINA	8	47	90	301
AUSF	3442*	7394*	11441*	25821*
PV	52	458	119	1155
EU	831	2749	5632	12973
FRANKR	266	1027	1124	3183
NIEDL	125	230	1925	2252
ITAL	42	203	238	1019
G BRIT	102	257	340	919
SPAN	214	397	925	1890
SCHWED	10	42	72	315
OESTER	32	492	701	2554
BELGI	32	73	139	507
SCHWZ	114	754	429	1913
TUERK	29	75	82	156
TSCHE	124	423	247	882
UNGARN	156	439	348	1614
RUMAEN	103	94	334	280
UKRAIN	1	3	74	126
RUSSLD	1	7	240	571
SLOWEN	74	189	430	1559
USA	20	66	105	412
KANADA	14	46	107	386
MEXIKO	967	1286	1461	2010
IRAN	85	109	146	232
INDIEN	717	772	1140	1380
HONGK	11	20	86	295
8510 10 00				
ELEKTRISCHE RASIERAPPARATE				
	STUECK		STUECK	
EINF	432789*	7466*	2068977*	58973*
GEW DT	1092		6799	
PV	6387	121	47836	795
AUS LG	22315	561	99241	2609
EU	36616	1425	916089	38829
FRANKR	509	14	8172	345
NIEDL	21421	886	741924	32161
G BRIT			5778	220
DAENM	614	49	2951	247
OESTER	13218	416	165221	5649
BELGI	400	46	1589	193
UNGARN	39723	234	89098	683
CHINA	335429	5461	971225	17040
JAPAN	2354	188	18746	1558
N ERM	6387	121	42862	709
AUSF	697555*	54113*	2547966*	188947*
GEW DT	2709		9068	
EV	327284	37991	733150	105491
EU	172017	7696	788844	40973
FRANKR	41686	2514	144202	7911
NIEDL	13628	832	69225	4607
ITAL	7447	515	59820	4028
G BRIT	50313	1663	163489	9556
DAENM	6419	477	59439	2581
GRIECH	1373	137	3094	247
SPAN	1358	50	64851	3093
SCHWED	5884	331	32106	2278
FINNL	4363	373	21565	1683
OESTER	5304	71	28429	1348
BELGI	34221	732	142288	3627
NORWEG	2157	149	8754	650
SCHWZ	15066	803	49468	4775
TUERK	11592	432	23244	767
POLEN	3288	127	16379	828
TSCHE	5148	306	45925	1300
SLOWAK			9045	329
UNGARN	1232	52	7555	283
UKRAIN	18	1	6393	108
RUSSLD	377	20	34991	913
SLOWEN	281	16	1965	126
KROAT	120	7	4855	227
USA	180575	12278	380882	20061
KANADA	4193	339	15289	778
MEXIKO	30562	553	49876	908
KOLUMB	6733	89	6733	89
VENEZU	1532	27	10642	186
ARGENT	3500	195	17853	580
IRAN	737	56	5386	318
ISRAEL	2712	200	3819	302
SAUDIA	306	9	3552	194
A EMIR	3275	151	7145	340
MALAYS	2093	54	8926	183
SINGAP	502	20	14128	533
CHINA	9259	469	54892	3082
REPKOR	14291	1097	92755	4374
JAPAN	184448	27262	689632	98810
TAIWAN	26985	1466	121153	4374
AUSTRL	5365	181	27208	1335

Wichtigste Ursprungs- und Bestimmungs-Laender	MAI 2000 dt = 100kg	MAI 2000 1000 DM	JAN./MAI 2000 dt = 100kg	JAN./MAI 2000 1000 DM
8510 20 00				
HAARSCHNEIDE- SCHERMASCHINE EL-MOT				
	STUECK		STUECK	
EINF	416892*	6467*	2078159*	29265*
GEW DT	2319		11066	
PV	5618	110	34961	620
AUS LG	44505	881	211846	5760
EU	21771	886	156200	4631
FRANKR	441	75	28737	470
NIEDL	1528	143	9048	486
G BRIT	400	5	6494	121
OESTER	18416	595	108035	3364
SCHWZ	48	15	11199	631
UNGARN	144277	1334	664137	6191
USA	7246	450	18526	1093
SINGAP	8634	86	98225	292
CHINA	156268	2027	821920	8537
JAPAN	58453	1500	245524	7083
AUSTRL	49	39	833	188
N ERM	5618	110	29037	502
AUSF	194977*	7008*	935609*	29087*
GEW DT	1225		5336	
PV			576	10
EU	43720	2599	226209	10294
FRANKR	5194	481	58125	2429
NIEDL	3819	297	14840	946
ITAL	11755	720	32589	1831
G BRIT	6638	322	28288	1159
DAENM	2608	104	10886	420
GRIECH	952	76	5062	282
SPAN	1375	144	17860	786
SCHWED	489	44	5546	340
OESTER	8298	226	39752	1230
BELGI	1304	80	7448	451
SCHWZ	4596	199	20452	946
TUERK	17839	588	44831	1430
POLEN	15791	240	69405	758
RUSSLD	1075	32	7505	273
MAROKK	1280	39	4539	177
AEGYPT			3000	82
USA	10199	748	25774	1781
MEXIKO	10688	329	13844	414
VENEZU			3431	137
BRASIL	78	2	1083	82
CHILE	509	21	6591	217
LIBAN	54	1	7473	181
IRAN	13000	286	13000	286
ISRAEL	3460	145	8910	390
SAUDIA	2106	153	42112	1234
KUWAIT	14115	284	15912	362
A EMIR	32857	830	323944	7326
JAPAN	557	65	9023	565
8510 30 00				
ELEKTRISCHE HAARENTFERNER				
	STUECK		STUECK	
EINF	432357*	14104*	1378488*	47328*
GEW DT	1888		6273	
AUS LG	4776	13	10168	73
EU	427553	14078	1367128	46894
FRANKR	350556	10980	1178810	39726
NIEDL	653	44	4862	283
OESTER	75444	3010	165769	6644
CHINA	4778	23	17220	300
HONGK			3822	106
AUSF	164307*	6554*	828665*	36798*
GEW DT	852		4498	
EU	39905	1508	219890	8697
FRANKR	14253	395	31480	921
NIEDL	5385	273	25830	1106
ITAL	9524	398	53995	2382
G BRIT	885	43	3971	161
DAENM	804	21	3851	146
GRIECH	3000	141	19301	880
SPAN	2740	86	61861	2338
BELGI	1691	72	8898	346
SCHWZ	6232	445	20588	1481
TUERK	16089	516	85644	2760
POLEN	5735	167	35141	1074
TSCHE	9758	338	18644	693
UNGARN	6084	124	21281	474
RUMAEN	8136	84	8846	94
BULGAR			12220	401
RUSSLD	5031	128	35712	817
AEGYPT	3573	112	9410	272
USA	4859	266	50273	2023
KANADA	1100	48	9565	409
MEXIKO	6050	180	26765	749
ARGENT	18	1	2218	95
LIBAN	3136	209	10953	594
SYRIEN			3264	138
IRAN	1250	54	7059	349
ISRAEL	10741	641	21026	1259
SAUDIA	1833	138	26594	1739
A EMIR	4660	243	16443	952
OMAN			5543	351
INDIEN			19250	363
CHINA	4152	144	9144	405
REPKOR			4500	325
JAPAN	6215	609	93846	8499
AUSTRL	1698	76	8383	351

Wichtigste Ursprungs- und Bestimmungs-Laender	MAI 2000 dt = 100kg	MAI 2000 1000 DM	JAN./MAI 2000 dt = 100kg	JAN./MAI 2000 1000 DM
8510 90 00				
TEILE V EL RASIERAP SCHERMASCH USW				
	DT		DT	
EINF	766*	6122*	3392*	24890*
PV	58	200	150	928
AUS LG		27	2	130
EU	151	1110	1020	5358
FRANKR	40	83	159	489
NIEDL	9	549	217	1918
ITAL	3	3	209	285
IRLAND	94	212	241	568
OESTER	5	262	191	2079
SCHWZ	29	100	210	1053
TSCHE	28	720	113	1807
UNGARN	117	312	595	1274
USA	37	906	142	3638
SINGAP	41	80	41	80
CHINA	279	2459	1076	9146
JAPAN	2	142	23	1331
AUSTRL	2	28	10	180
N ERM	59	206	136	895
AUSF	811*	10974*	4322*	60982*
PV	10	38	95	656
EU	193	2489	1319	16915
FRANKR	45	971	320	5934
NIEDL	86	405	415	2244
ITAL	13	288	72	1314
G BRIT	2	144	39	1019
IRLAND	1	25	150	2563
DAENM	8	69	37	413
SPAN	8	217	54	1098
SCHWED	8	113	44	613
OESTER	7	84	97	701
BELGI	7	85	59	542
SCHWZ	10	271	34	1097
TSCHE	9	140	127	1451
UNGARN	251	903	1393	4300
USA	33	877	50	2069
MEXIKO	2	110	2	125
A EMIR		3	9	131
SINGAP	5	363	8	672
CHINA	189	2331	1048	13894
REPKOR	1	36	6	398
JAPAN	109	3142	287	18088
HONGK			1	104
AUSTRL	1	27	4	406
8511 10 10				
ZUENDKERZEN F ZIV LUFTFAHRZEUGE				
EINF	2*	162*	6*	726*
EV		10		80
AUS LG		10		80
EU		4		8
USA	2	158	6	708
AUSF	*	4*	2*	59*
EU		4	2	59
8511 10 90				
AND ZUENDKERZEN				
EINF	4892*	18788*	28236*	98478*
EV	1	42	4	307
AUS LG	2541	12817	16755	66372
EU	305	995	4218	12863
FRANKR		1	2517	7522
NIEDL	12	52	39	177
ITAL	1	4	82	312
G BRIT	286	861	1550	4660
TSCHE	20	105	31	178
USA	93	444	380	1793
BRASIL	262	588	1387	3251
INDIEN	514	885	3273	5358
INDONE	27	89	61	200
SINGAP			18	92
CHINA	801	1511	5097	8696
JAPAN	2863	14120	13627	65731
AUSF	8962*	35390*	43814*	172412*
EV			1	128
EU	3195	15049	14533	72590
FRANKR	792	2337	2932	10383
NIEDL	191	1266	1265	6950
ITAL	501	3109	1953	11929
G BRIT	402	2232	2085	13272
IRLAND	23	95	153	584
DAENM	53	267	301	1594
GRIECH	100	528	407	2159
PORTUG	83	405	819	3551
SPAN	267	1347	1188	6388
SCHWED	98	499	624	2667
FINNL	55	218	233	944
OESTER	231	1038	1130	4980
BELGI	396	1681	1429	7040
NORWEG	53	340	232	1537
SCHWZ	75	512	472	2681
TUERK	445	991	1793	4148
LITAU		1	67	117
POLEN	91	362	569	2088
TSCHE	72	311	284	1032
UNGARN	144	368	677	1885
RUMAEN	53	132	196	512

Wichtigste Ursprungs- und Bestimmungs-Laender	MAI 2000 dt = 100kg	MAI 2000 1000 DM	JAN./MAI 2000 dt = 100kg	JAN./MAI 2000 1000 DM
RUSSLD	65	207	205	715
SLOWEN	23	85	115	385
KROAT	25	73	94	295
ALGER			38	348
TUNES	10	46	129	396
LIBYEN	192	381	244	487
AEGYPT	3	21	382	776
NIGERI	40	87	400	856
S AFR	89	291	568	1887
USA	2225	9642	11197	47242
KANADA	306	794	718	2636
MEXIKO	96	409	475	1747
PANAMA	3	12	69	142
KOLUMB	9	35	188	469
VENEZU	24	123	123	501
ECUAD	36	78	67	150
PERU	75	182	137	341
BRASIL	43	355	318	1737
CHILE	29	100	105	350
ARGENT	22	99	179	579
ZYPERN	87	207	92	250
LIBAN	11	63	371	839
SYRIEN	20	52	57	152
ISRAEL	35	105	364	939
JORDAN	1	8	168	385
KUWAIT	18	84	66	267
A EMIR	16	96	395	1091
OMAN	1	9	282	656
MYAN	35	85	156	398
THAIL	18	47	84	206
MALAYS	727	1464	3523	6975
SINGAP	28	174	122	761
CHINA	33	119	257	929
REPKOR	16	67	462	1018
JAPAN	49	333	383	1906
TAIWAN	38	124	222	674
HONGK	21	81	70	287
AUSTRL	242	682	1377	3335
8511 20 10				
MAGNET- LICHTMAGNZUENDER USW ZIV LFZG				
EINF	1*	81*	3*	261*
EV		12		36
AUS LG		12		36
USA	1	81	3	261
AUSF	*	1*	*	6*
EU		1		6
8511 20 90				
AND MAGNET- LICHT- SCHWUNGMAGNZUENDER				
EINF	622*	2293*	5229*	13705*
PV				8
AUS LG		1	2	66
EU	468	987	4330	7897
NIEDL	4	25	31	213
ITAL	448	886	4221	7120
IRLAND			19	228
SCHWED	16	75	59	335
USA	83	640	505	2857
MEXIKO			93	391
PHILIP	69	623	262	2245
AUSF	164*	1232*	2987*	11981*
LV				4
PV				99
EU	27	415	2071	7092
FRANKR	13	193	154	1117
ITAL	9	104	61	425
SPAN	1	17	1808	5088
TSCHZ	27	64	120	378
USA	106	631	504	2832
MEXIKO			3	164
BRASIL	3	26	266	949
8511 30 10				
ZUENDVERTEILER ZUENDSPULEN F ZIV LFZG				
EINF	1*	92*	1*	372*
EV	1	47	1	191
AUS LG	1	47	1	192
EU		7		19
USA	1	85	1	352
AUSF	*	*	*	*
8511 30 90				
AND ZUENDVERTEILER U ZUENDSPULEN				
EINF	5076*	10483*	13728*	33902*
EV	964	1560	4193	6917
AUS LG	4	38	559	1294
EU	4055	6571	9312	15983
ITAL	2707	3620	3099	4459
G BRIT	13	26	488	246
SPAN	1331	2854	5690	11957
UNGARN	20	107	117	536
SLOWEN	489	1737	2399	8349
USA	25	450	150	2415
BRASIL	345	751	1281	2849
JAPAN	137	816	428	2567

Wichtigste Ursprungs- und Bestimmungs-Laender	MAI 2000 dt = 100kg	MAI 2000 1000 DM	JAN./MAI 2000 dt = 100kg	JAN./MAI 2000 1000 DM
AUSF	1652*	11188*	7286*	52353*
EV	5	46	49	214
LV			1	11
EU	1076	6237	5430	35026
FRANKR	27	265	119	1099
NIEDL	5	67	24	304
ITAL	123	575	658	4141
G BRIT	221	1144	1073	6731
SPAN	15	201	124	926
SCHWED	114	1532	705	10229
OESTER	537	2234	2586	10639
BELGI	22	102	84	438
SCHWZ	10	146	36	488
TSCHE	23	126	92	479
UNGARN	112	705	126	797
RUMAEN			275	765
S AFR	29	208	124	936
USA	137	1452	481	5265
KANADA	7	81	17	211
MEXIKO	81	544	158	1937
BRASIL	3	20	37	507
CHINA	39	440	114	1512
REPKOR	2	173	3	446
JAPAN	71	575	109	1829
8511 40 10				
ANLASSER U LICHT-ANLASSER F ZIV LFZG				
EINF	3*	963*	10*	3456*
EV		491		1483
AUS LG		491		1513
EU		42	1	96
USA	3	899	9	3100
KANADA		22		258
AUSF	*	2*	*	304*
EU		2		9
SCHWZ				295
8511 40 90				
AND ANLASSER U LICHT-ANLASSER				
EINF	9114*	18344*	52310*	104293*
EV	26	161	121	1376
LV				76
PV			11	12
AUS LG	50	128	392	1099
EU	4945	9598	34226	65483
FRANKR	1572	3356	12235	24415
NIEDL	274	229	1185	1421
ITAL	1673	2967	8515	14478
G BRIT	42	81	319	511
DAENM	266	1091	4815	11736
SPAN	872	1677	6348	12085
SCHWED	47	26	164	399
BELGI	92	152	281	357
TUERK	129	188	660	916
POLEN	69	78	332	362
UNGARN	2033	3849	8120	15751
SLOWEN	400	460	2199	2769
S AFR	58	194	435	1307
USA	128	1154	322	4957
INDIEN	891	1490	4228	7187
REPKOR	33	90	53	161
JAPAN	176	992	987	4586
AUSF	27917*	56614*	133050*	276776*
EV	16	64	91	404
LV		73	1	214
PV	510	1164	1530	3515
EU	22782	44428	112735	225055
FRANKR	3868	7231	22030	39319
NIEDL	1158	2139	5095	9995
ITAL	4429	8479	19418	37856
G BRIT	3290	6440	15594	31210
DAENM	264	541	7005	13842
GRIECH	14	40	71	302
PORTUG	340	1515	1329	5295
SPAN	4130	8066	15427	34143
SCHWED	3065	5504	14726	26076
FINNL	144	321	647	1420
OESTER	1199	2471	5738	12258
BELGI	866	1635	5593	13105
NORWEG	44	140	194	578
SCHWZ	247	590	883	2049
TUERK	472	729	1119	1705
POLEN	96	351	616	1570
TSCHE	1241	2653	4241	12467
SLOWAK	501	1241	2165	5497
UNGARN	923	1488	3990	6367
ALGER	11	140	31	296
S AFR	203	496	742	1778
USA	798	2293	3181	9607
KANADA	3	20	59	230
MEXIKO	77	170	421	984
BRASIL	123	301	682	1582
ARGENT	59	172	212	586
ISRAEL	38	68	224	269
SAUDIA	43	142	135	460
A EMIR	2	17	36	229
THAIL	14	49	59	271
MALAYS	21	77	74	282
SINGAP	14	85	50	433
CHINA	35	130	371	1179
REPKOR	23	64	84	274
JAPAN	15	93	85	545
TAIWAN	29	91	106	298
AUSTRL	14	69	92	321

Wichtigste Ursprungs- und Bestimmungs-Laender	MAI 2000 dt = 100kg	MAI 2000 1000 DM	JAN./MAI 2000 dt = 100kg	JAN./MAI 2000 1000 DM
8511 50 10				
AND LICHTMASCHINEN F ZIV LUFTFAHRZG				
EINF	*	3*	2*	185*
USA		3	2	185
AUSF	*	*	*	*
8511 50 90				
AND LICHTMASCHINEN F AND ZWECKE				
EINF	35671*	74634*	190018*	401174*
EV	405	671	482	869
AUS LG	431	707	1054	2186
EU	34546	72057	185945	391592
FRANKR	7134	13489	34741	66565
NIEDL	358	129	1047	795
ITAL	131	208	4454	7951
G BRIT	13403	33471	72703	182657
DAENM	116	29	2448	4259
SPAN	13361	24675	70316	128809
BELGI	16	43	162	423
TUERK	50	69	423	599
SLOWEN	164	314	510	783
S AFR	242	595	1285	3036
USA	33	186	133	655
INDIEN	96	177	107	259
REPKOR	17	42	133	333
JAPAN	487	1082	1011	3368
AUSF	25587*	56509*	117704*	263577*
EV	43	168	238	927
PV	741	1680	3170	6864
EU	19786	42578	92242	201838
FRANKR	2631	5728	11780	27190
NIEDL	134	458	608	2222
ITAL	1338	3058	6068	13049
G BRIT	3194	7963	17647	45173
DAENM	126	277	701	2001
PORTUG	383	753	1638	3457
SPAN	9657	16236	42968	72659
SCHWED	724	3581	3560	18023
FINNL	55	547	522	2625
OESTER	128	479	696	2597
BELGI	1399	3425	5957	12462
NORWEG	29	110	180	696
SCHWZ	101	359	360	1358
TUERK	35	125	148	647
POLEN	680	1177	2027	3828
TSCHE	1118	1676	5159	7887
SLOWAK	900	1726	3394	6261
RUSSLD	5	34	47	259
ALGER			8	148
AEGYPT	7	67	69	360
S AFR	232	516	1040	2320
USA	1516	4796	6503	21224
KANADA	5	21	37	209
MEXIKO	38	117	756	1572
VENEZU	14	61	42	164
BRASIL	513	966	3129	6319
ARGENT	194	353	789	1452
SAUDIA	13	78	106	443
A EMIR	4	32	48	267
THAIL	96	291	239	768
INDONE	17	52	65	291
MALAYS	104	329	383	1220
CHINA	5	35	31	186
REPKOR	4	27	22	248
JAPAN	57	344	226	1198
TAIWAN	48	214	122	674
HONGK	8	40	44	232
8511 80 10				
AND APP VORRICHT DER POS 8511 ZIV LFZ				
EINF	*	96*	2*	779*
EV		16		157
AUS LG		16		157
EU		32		39
USA		64	1	510
KANADA			1	218
AUSF	*	*	*	*
8511 80 90				
AND APP VORRICHT DER POS 8511 AND ZW				
EINF	475*	5854*	3473*	39521*
EV	3	202	17	1022
LV		6		55
PV			1	131
AUS LG	8	382	132	2417
EU	324	4184	2728	31421
FRANKR	209	2511	1510	17635
NIEDL	2	118	6	261
ITAL	48	185	413	1912
G BRIT	3	80	19	424
IRLAND	8	137	510	5860
SPAN	44	942	208	4193
OESTER	9	209	54	1085
TSCHE	12	81	43	404
TUNES			17	107
USA	13	206	217	2105
BRASIL	23	158	103	790
INDIEN	6	34	31	202
SINGAP	21	152	100	664

Wichtigste Ursprungs- und Bestimmungs-Laender	MAI 2000 dt = 100kg	MAI 2000 1000 DM	JAN./MAI 2000 dt = 100kg	JAN./MAI 2000 1000 DM
PHILIP			33	193
CHINA	45	241	74	339
JAPAN	15	584	85	2875
TAIWAN	13	167	31	290
AUSF	782*	19910*	8403*	126052*
PV	2	131	7	476
EU	511	12741	4823	87440
FRANKR	211	4712	1828	36890
NIEDL	6	208	149	1258
ITAL	87	1587	419	7841
G BRIT	97	3527	934	21170
IRLAND	2	32	28	363
DAENM	2	47	268	866
GRIECH	3	79	130	625
PORTUG	3	114	164	1940
SPAN	18	602	301	5181
SCHWED	6	250	58	1373
FINNL	2	63	49	495
OESTER	69	1343	313	7592
BELGI	5	173	174	1782
NORWEG	1	36	13	402
SCHWZ	7	161	20	680
TUERK	11	240	33	781
POLEN	26	798	173	5145
TSCHE	22	692	114	3053
UNGARN	2	33	13	291
RUSSLD	1	25	9	226
ALGER	1	7	21	315
S AFR	7	223	20	809
USA	125	2969	686	15518
KANADA	1	20	8	240
MEXIKO	1	36	42	1070
BRASIL	10	241	47	1058
ARGENT	26	740	198	3779
SYRIEN	1	10	7	130
IRAN			7	184
ISRAEL		3	7	234
SAUDIA	1	35	6	187
INDIEN	3	70	10	247
MALAYS	3	77	10	288
CHINA	1	21	3	150
REPKOR	1	19	8	207
JAPAN	2	127	19	793
8511 90 00				
TEILE V ZUENDKERZEN ANLASSER USW				
EINF	8372*	15678*	61024*	99545*
EV	224	1602	1450	6569
LV				17
PV	27	129	27	129
AUS LG		2	310	776
EU	6135	10594	49180	75201
FRANKR	65	176	638	1132
ITAL	4364	3981	22289	22485
G BRIT	36	108	536	1064
IRLAND			30	286
DAENM	3	11	2979	5408
PORTUG	52	109	239	632
SPAN	1291	5624	21273	42179
SCHWED	34	276	66	488
OESTER	270	260	1044	1268
SCHWZ	49	249	359	1748
TUERK	33	147	234	729
TSCHE	140	496	654	1531
UNGARN	144	268	752	1702
SLOWEN	255	790	1189	4389
S AFR	59	128	473	813
USA	268	2109	1663	9417
BRASIL	9	26	162	381
INDIEN	1166	404	5578	1560
CHINA	27	129	58	261
JAPAN	21	239	128	1229
AUSF	27191*	43190*	116873*	195713*
EV			29	39
PV			46	192
EU	19504	26651	85390	123197
FRANKR	425	1576	1945	8100
NIEDL	437	1260	1662	5234
ITAL	532	1046	2454	5046
G BRIT	5642	4844	23057	24348
IRLAND	38	131	66	376
DAENM	28	240	450	1822
GRIECH	6	61	57	460
PORTUG	274	983	1342	4675
SPAN	8711	8453	40293	35879
SCHWED	728	2437	3639	11865
FINNL	7	43	40	355
OESTER	1951	4336	5335	12309
BELGI	723	1219	5041	12680
SCHWZ	14	131	77	629
TUERK	59	267	107	501
TSCHE	588	1164	2966	6214
SLOWAK	207	297	1122	1744
UNGARN	483	498	733	793
SLOWEN	205	641	862	3574
S AFR	739	880	3143	4397
USA	268	1527	917	7147
KANADA	11	76	73	474
MEXIKO	2075	4374	10984	20740
BRASIL	765	1776	2457	5313
LIBAN	22	110	78	487
IRAN	3	12	53	216
SAUDIA	24	103	99	421
A EMIR	5	28	52	312
INDIEN	209	393	1151	1866
MALAYS	72	284	344	1231
SINGAP	7	69	54	391
CHINA	546	1150	1557	4260
REPKOR	61	742	424	5632
JAPAN	51	226	212	973
TAIWAN	7	78	26	211

Wichtigste Ursprungs- und Bestimmungs-Laender	MAI 2000 dt = 100kg	MAI 2000 1000 DM	JAN./MAI 2000 dt = 100kg	JAN./MAI 2000 1000 DM
AUSTRL	1071	893	3221	2877
8512 10 00				
EL-BELEUCHT- SICHTSIGNALGER F FAHRRAD				
EINF	2147*	5445*	8510*	20086*
AUS LG	10	53	109	536
EU	410	719	2504	3687
FRANKR	285	414	1919	2151
NIEDL	60	208	279	905
ITAL	6	10	165	293
DAENM	20	22	85	127
VIETN	73	176	273	542
CHINA	1509	3757	4879	11289
JAPAN	92	577	541	3588
TAIWAN	32	124	208	778
AUSF	641*	1855*	2774*	7750*
PV			4	10
EU	97	859	720	3767
NIEDL	34	542	240	1887
SCHWED	33	108	172	459
OESTER	12	94	113	721
SCHWZ	16	53	87	482
LITAU	17	69	65	209
POLEN	454	727	1324	2064
TSCHE	43	104	314	682
8512 20 00				
EL-BELEUCHTUNGS- SICHTSIGNALGER F KFZ				
EINF	21652*	68160*	100512*	317207*
EV	10	53	79	454
PV			3	20
AUS LG	20	73	52	292
EU	9607	31074	49963	160537
FRANKR	927	3731	5534	20588
NIEDL	23	125	187	988
ITAL	2986	8987	11169	35158
G BRIT	402	1864	2278	11644
DAENM	15	56	264	752
SPAN	2399	6294	16912	45595
SCHWED	288	1028	2068	6335
FINNL	483	1277	2257	5661
OESTER	2071	7560	9069	32493
BELGI	10	139	164	1139
SCHWZ	15	240	74	881
TUERK			300	283
POLEN	708	1293	2698	5205
TSCHE	8951	27571	36378	113545
UNGARN	249	1599	1286	7972
SLOWEN	756	1647	4037	8775
USA	59	507	472	3153
MEXIKO	39	250	205	1047
BRASIL	116	183	713	1126
INDIEN	1	9	91	97
MALAYS	20	45	125	262
PHILIP	49	71	241	302
CHINA	172	556	562	1562
REPKOR	148	195	409	866
JAPAN	311	1530	1394	7029
TAIWAN	439	1313	1390	4097
AUSF	25457*	101167*	118738*	483298*
EV	25	274	103	818
PV	235	883	914	3988
EU	17806	63490	83545	314053
FRANKR	5835	14692	22770	68659
NIEDL	1800	7021	8574	33174
ITAL	1285	5893	5954	29154
G BRIT	2556	7891	14235	45720
IRLAND	54	247	237	1117
DAENM	236	1111	1196	5659
GRIECH	87	471	566	2670
PORTUG	674	2681	3504	10603
SPAN	1797	7772	8785	37971
SCHWED	1178	3759	5952	20403
FINNL	172	829	890	4415
OESTER	597	3296	3552	19363
BELGI	1523	7724	7272	34680
LUXEMB	12	103	58	461
ISLAND	7	38	45	243
NORWEG	157	863	883	4997
SCHWZ	147	1015	929	5930
TUERK	340	1256	1421	5043
POLEN	258	968	1077	4478
TSCHE	897	3363	3872	14286
SLOWAK	759	2290	3425	10348
UNGARN	96	314	380	1441
ALBAN			24	76
RUSSLD	44	304	201	1636
SLOWEN	275	738	1430	4080
ALGER	2	7	67	338
TUNES	48	177	135	505
LIBYEN	10	197	13	215
AEGYPT	26	112	228	1006
S AFR	611	2521	2414	10651
USA	1016	8115	4649	37752
KANADA	53	343	258	1936
MEXIKO	749	4877	4420	22967
VENEZU	17	85	28	144
PERU	18	83	58	249
BRASIL	565	1995	2352	6652
CHILE	21	90	55	282
ARGENT	44	234	179	915
LIBAN	20	78	145	559
SYRIEN	49	137	57	184
ISRAEL	97	368	370	1491
SAUDIA	105	598	537	2100
KUWAIT	45	237	88	670
A EMIR	68	311	255	1355
OMAN	15	63	79	320
THAIL	36	201	137	764
INDONE	17	111	70	408
MALAYS	155	548	533	1905
SINGAP	78	551	457	2597
CHINA	176	659	1255	3662
REPKOR	38	174	140	618
JAPAN	178	1541	835	7736
TAIWAN	41	301	156	986
HONGK	12	106	59	528
AUSTRL	243	965	869	3640
8512 30 00				
ELEKTR HOERSIGNALGER F KFZ OD FAHRRAD				
EINF	4227*	7174*	26606*	40696*
EV			1	7
AUS LG	3	60	19	261
EU	4027	6553	25773	37832
FRANKR	1189	1753	4888	7030
ITAL	708	1404	3189	5999
SPAN	2113	3355	17651	24636
POLEN	35	43	219	272
UNGARN	1	25	13	253
USA	15	112	51	369
MALAYS	20	190	87	817
JAPAN	14	69	86	434
AUSF	1816*	4220*	10214*	21669*
EV				7
PV	41	119	127	523
EU	585	1537	3579	8198
FRANKR	57	159	407	859
NIEDL	100	370	554	1663
ITAL	11	75	76	469
G BRIT	126	277	577	1353
SPAN	75	137	569	875
SCHWED	16	107	174	522
OESTER	26	164	391	914
BELGI	138	128	599	869
SCHWZ	20	83	58	275
TUERK	70	152	219	454
SLOWAK	61	121	265	447
AEGYPT	6	15	157	246
S AFR	44	124	132	420
USA	41	228	159	929
MEXIKO	306	448	741	1150
KOLUMB	2	5	205	352
BRASIL	36	54	152	228
ARGENT	60	111	120	237
A EMIR	6	20	84	235
INDIEN			127	126
INDONE	2	6	327	479
MALAYS	146	283	1526	2276
SINGAP	141	242	275	580
CHINA	4	21	698	1328
REPKOR	1	3	64	161
JAPAN	73	243	318	1122
8512 40 00				
ELEKTR SCHEIBENWISCHER-ENTFROSTER USW				
EINF	1195*	2655*	5401*	12530*
EV		5	2	58
AUS LG				5
EU	204	523	765	2985
FRANKR	44	242	234	1382
NIEDL			21	86
ITAL	21	24	109	358
G BRIT	57	150	185	654
SPAN	79	86	202	425
UNGARN	632	1493	2995	6866
S AFR	118	206	690	1204
USA	2	13	53	238
CHINA	145	192	584	623
TAIWAN	70	130	187	275
AUSF	6335*	14759*	31537*	68839*
EV			3	26
PV	3	14	17	73
EU	5025	10382	26700	54337
FRANKR	833	1309	3876	6613
NIEDL	92	353	522	2241
ITAL	589	1073	3219	6140
G BRIT	1036	1661	5898	8983
DAENM	22	93	138	629
PORTUG	710	1574	3077	6694
SPAN	294	870	1528	3652
SCHWED	550	1326	2776	6615
FINNL	2	14	123	498
OESTER	34	161	529	1507
BELGI	847	1897	5262	10352
SLOWAK	476	2301	1355	6471
UNGARN	64	368	283	754
S AFR	76	107	253	354
USA	194	439	850	1940
BRASIL	181	388	1080	2307
THAIL	48	154	115	340
JAPAN	211	342	597	997
HONGK	1	5	23	110
8512 90 00				
TEILE V ELEKTR BELEUCHT-SIGNALGER USW				
EINF	14010*	33747*	67272*	160967*
EV	8	85	27	334
LV			8	167
PV	44	807	69	1525
AUS LG	20	75	76	364
EU	10608	25700	53124	127129
FRANKR	847	2397	3200	10048
NIEDL	67	193	226	646
ITAL	302	874	888	2927
G BRIT	110	445	540	2152
SPAN	1557	2612	6746	11135
SCHWED	3	45	34	245
OESTER	131	405	895	2541
BELGI	7581	18700	40539	97282
SCHWZ	425	803	1218	3364
POLEN	65	111	287	593
TSCHE	954	1653	4461	7680
UNGARN	1177	2557	4457	9708
SLOWEN	31	446	407	2439
TUNES	39	705	68	1824
USA	52	212	297	1190
MEXIKO	54	145	135	387
BRASIL	129	297	648	1372
CHINA	269	390	1143	1397
REPKOR	4	15	82	150
JAPAN	39	364	210	2050
TAIWAN	131	279	516	1103
AUSF	21686*	51762*	101646*	298300*
EV		7	1	41
PV	179	1336	580	3356
EU	12972	35971	62761	178329
FRANKR	3705	8617	16386	43297
NIEDL	687	2439	2768	10581
ITAL	658	2096	2123	9768
G BRIT	1780	5348	9247	28571
IRLAND	50	141	293	688
DAENM	98	502	579	2865
GRIECH	17	100	126	674
PORTUG	271	861	752	3631
SPAN	2362	5388	10113	24703
SCHWED	705	2734	3683	14818
FINNL	143	604	982	3901
OESTER	336	1282	1698	6721
BELGI	2155	5621	13983	27904
NORWEG	105	357	1268	4180
SCHWZ	134	703	788	4110
TUERK	178	548	569	1800
POLEN	241	548	1123	2713
TSCHE	1163	2993	5189	13228
SLOWAK	246	647	974	2558
UNGARN	523	1083	2770	6341
BELARS	2	16	32	194
RUSSLD	23	110	105	594
SLOWEN	194	432	963	2209
ALGER	3	8	42	138
TUNES	34	591	113	2084
S AFR	263	719	1141	3365
USA	2169	7587	11363	40573
KANADA	153	455	667	2111
MEXIKO	1004	2415	2940	7038
GUATEM		1	84	172
COSTA	62	100	134	221
VENEZU	43	89	45	95
BRASIL	694	1205	2513	3964
ARGENT	25	78	151	369
SYRIEN	45	82	46	87
ISRAEL	47	206	224	788
SAUDIA	13	51	56	265
A EMIR	18	66	123	403
MYAN	170	222	775	1130
THAIL	22	86	108	427
MALAYS	324	833	1072	2723
SINGAP	34	184	206	939
CHINA	258	879	874	2844
JAPAN	89	1102	733	6589
TAIWAN	85	266	354	1172
HONGK	49	171	119	544
AUSTRL	53	187	303	1068
8513 10 00				
TRAGB EL-LEUCHTEN F BATTERIE AKKU USW				
EINF	2395*	6909*	17761*	39621*
EV			76	366
PV	94	180	452	790
AUS LG	98	425	1260	5518
EU	168	561	1786	5008
FRANKR	125	390	1073	2601
NIEDL	16	42	262	718
ITAL	19	58	123	464
SPAN			25	217
FINNL			117	168
OESTER	1	5	93	610
SCHWZ	6	52	15	249
POLEN	7	17	117	279
TSCHE	3	10	133	366
SLOWAK	94	180	450	781
KROAT			1584	1559
USA	294	2647	1339	9627
CHINA	1698	2724	11226	17741
REPKOR	25	190	312	1143
JAPAN			49	243
TAIWAN	59	311	265	1252
HONGK	38	132	377	1068
AUSF	1585*	5269*	7096*	24915*
EINSCHL. 8513 90 00				
PV			2	9
EU	1331	2939	5488	14827
FRANKR	1088	1714	2817	4956
NIEDL	50	423	411	1929
ITAL	10	59	281	798
G BRIT	33	107	168	924

Wichtigste Ursprungs- und Bestimmungs-Laender	MAI 2000 dt = 100kg	MAI 2000 1000 DM	JAN./MAI 2000 dt = 100kg	JAN./MAI 2000 1000 DM
DAENM	4	35	55	279
SPAN	36	97	371	715
SCHWED	5	38	136	677
FINNL	2	15	67	332
OESTER	48	233	923	3123
BELGI	23	112	133	645
NORWEG	5	40	39	254
SCHWZ	32	285	246	1670
TUERK	9	105	438	924
POLEN	24	99	65	326
TSCHE	8	57	75	407
RUMAEN	5	11	36	209
PERU		7	5	267
A EMIR	100	1220	278	3402
CHINA		4	41	128
JAPAN	5	58	30	501
8513 90 00				
TEILE V TRAGB EL-LEUCHT F AKKUS USW				
EINF	51*	234*	178*	716*
AUS LG	7	57	8	72
EU	25	97	99	322
USA	14	78	25	170
AUSFUHR UNTER 8513 10 00				
8514 10 05				
WIDERSTANDSOFEN HRSTG HALBLEITBAUELEM				
EINF	9*	131*	357*	8977*
EU	9	131	219	3259
NIEDL			188	2992
DAENM	9	131	9	131
PORTUG			22	136
USA			132	5554
AUSF	*	*	*	*
8514 10 10				
WIDERSTBACKOEFEN M INDIREKT BEHEIZUNG				
EINF	194*	386*	488*	909*
EU	129	145	276	370
ITAL	115	114	223	237
USA	6	45	59	223
SINGAP	10	181	10	181
AUSF	1775*	6178*	5302*	16275*
EU	970	3575	2734	8765
FRANKR	98	145	148	214
NIEDL	130	406	368	1187
ITAL	231	1015	591	1681
DAENM	16	76	19	89
OESTER	435	1717	1212	4605
BELGI	37	108	297	559
SCHWZ	139	705	452	2296
LITAU	5	14	26	89
POLEN	259	507	702	1036
TSCHE	20	132	58	261
RUSSLD	53	200	100	249
KASACH	30	101	30	101
SLOWEN	11	73	34	203
SINGAP	28	90	99	281
PHILIP			50	81
REPKOR			239	581
JAPAN	51	264	234	1017
HONGK	57	182	118	365
8514 10 80				
AND WIDERSTANDSOEFEN INDIREKT BEHEIZG				
EINF	454*	1870*	2354*	14037*
AUS LG	2	44	9	220
EU	16	136	630	4891
FRANKR	1	9	174	3008
NIEDL			111	384
G BRIT	6	82	174	678
OESTER	1	27	34	595
NORWEG	80	674	120	940
SCHWZ	4	119	257	2215
TSCHE	139	114	596	603
USA	20	434	256	4068
SINGAP	59	278	77	1017
AUSF	2319*	8370*	13544*	52880*
EU	1123	3839	5483	22486
FRANKR	286	557	842	2654
NIEDL	126	419	885	6318
ITAL	10	22	703	2926
G BRIT	1	3	279	1020
DAENM	187	889	195	998
SPAN	88	400	627	1705
SCHWED	25	114	197	760
FINNL	322	969	680	2141
OESTER	7	69	798	2382
BELGI	66	353	208	1185
NORWEG	6	13	42	147
SCHWZ	83	380	1006	3022
POLEN	15	100	656	760
TSCHE	14	78	268	366
SLOWAK			147	404
UNGARN	108	862	127	1001
RUSSLD	19	73	76	644
SLOWEN			207	537
AEGYPT			17	76
TANSAN	17	153	17	153
S AFR			271	513
USA	557	1101	1138	4769
KANADA	1	11	489	1736
MEXIKO	65	93	234	334
BRASIL	36	145	36	159
IRAN	9	66	188	321
ISRAEL	1	18	29	211
INDIEN	11	71	41	496
THAIL	10	86	158	889
SINGAP	9	18	43	280
CHINA	85	553	982	3927
REPKOR	5	145	922	2414
JAPAN	1	30	455	4400
TAIWAN	2	16	26	176
HONGK	12	61	202	1165
AUSTRL	70	158	82	252
8514 20 05				
INDUKTIONSOFEN HRSTG HALBLEITBELEMENT				
EINF	*	*	*	*
AUSF	*	*	15*	18*
EU				7
8514 20 10				
INDUKTIONSOEFEN DIELEKTR ERWAERMUNG				
EINF	2136*	6262*	3588*	12360*
LV			4	142
PV			13	18
EU	1837	3854	2351	6336
G BRIT	1836	3824	2302	5873
OESTER	1	30	37	326
SCHWZ	6	36	28	241
TSCHE	197	213	831	1228
USA	96	2159	361	4506
AUSF	992*	3922*	7946*	31159*
LV			1	17
PV			64	38
EU	8	73	4179	17726
FRANKR			303	1374
G BRIT	1	3	54	96
OESTER		1	3536	12986
LUXEMB			261	3044
NORWEG	94	479	94	479
SCHWZ	7	78	85	632
POLEN	164	567	433	1440
TSCHE	9	218	73	266
RUMAEN	20	60	520	550
RUSSLD			288	169
SLOWEN			129	92
AEGYPT			50	131
S AFR			253	2105
USA	683	2302	1641	5874
THAIL			5	100
REPKOR	1	29	6	129
TAIWAN			124	1194
8514 20 80				
OEFEN MIT DIELEKTRISCHER ERWAERMUNG				
EINF	397*	1296*	1637*	5351*
AUS LG	353	1233	1469	5018
EU	39	47	149	184
JAPAN	353	1234	1469	5019
AUSF	70*	379*	652*	2016*
EU	70	361	310	1626
OESTER	50	274	211	1159
TSCHE			64	87
8514 30 11				
INFRAROTOFEN SCHALTKRHERST AUF WAFER				
EINF	*	11*	145*	187*
SCHWZ			145	176
AUSF	*	*	13*	128*
UNGARN			13	128
8514 30 19				
ANDERE INFRAROTOEFEN				
EINF	47*	358*	688*	2296*
EU			5	92
USA	41	343	275	1817
REPKOR			390	347
AUSF	86*	552*	298*	2158*
EU	1	74	6	621
FRANKR			1	171
G BRIT			3	286
SPAN			1	81
POLEN	16	188	20	226
RUSSLD			10	93
USA	2	206	3	355
MEXIKO			93	556
TAIWAN			1	80
8514 30 91				
EL LABOROFEN USW SCHALTKRHERST WAFERS				
EINF	*	14*	461*	13653*
EU			2	133
OESTER			2	133
SCHWZ			48	231
USA		13	178	3343
REPKOR			15	866
JAPAN		1	218	9080
AUSF	47*	4379*	651*	50914*
EU			45	3894
FRANKR			12	1077
NIEDL			14	1262
ITAL			2	399
FINNL			5	166
OESTER			12	990
SCHWZ			10	1220
USA	10	1034	158	8255
ISRAEL			1	167
SINGAP			11	1255
CHINA			16	1262
REPKOR	25	2200	229	22786
JAPAN			18	1550
TAIWAN	12	1145	163	10505
8514 30 99				
AND ELEKTR INDUSTRIE- U LABOROEFEN				
EINF	1190*	2969*	2756*	6660*
PV		4		26
AUS LG		26		26
EU	103	1158	176	1618
G BRIT	78	196	139	369
OESTER	17	894	21	1121
SCHWZ	5	67	48	244
POLEN	13	36	195	498
UNGARN			19	217
USA	53	500	84	981
REPKOR	1000	998	2153	2474
JAPAN	7	111	44	418
AUSF	3085*	12714*	7999*	37822*
EU	629	4104	2479	14149
FRANKR		1	21	222
NIEDL	46	276	191	1363
ITAL	45	280	842	3786
G BRIT	114	744	131	845
PORTUG			17	146
SPAN	136	863	165	1035
SCHWED	92	685	92	685
FINNL	180	1087	734	4192
OESTER	16	168	285	1872
SCHWZ	35	117	229	1674
POLEN	120	650	591	1998
TSCHE			48	203
SLOWAK			278	310
UNGARN	117	1216	343	2747
RUMAEN	1480	300	1490	360
AEGYPT			315	1420
USA	31	507	89	1160
MEXIKO			25	95
BRASIL			26	96
IRAN	13	56	93	515
ISRAEL			11	85
INDIEN	20	115	44	297
SINGAP			242	196
CHINA	241	2535	455	4122
REPKOR	361	2806	712	5338
JAPAN	1	79	39	470
TAIWAN	28	178	281	1955
HONGK			97	177
8514 40 00				
AND APP Z WARMBEHAND INDUKT DIELEKTR				
EINF	219*	1426*	807*	6267*
LV		7	1	32
PV				39
AUS LG	66	170	240	614
EU	135	1047	380	3511
FRANKR		4	11	356
ITAL	2	9	20	258
G BRIT	28	256	31	642
SPAN	96	725	284	2033
NORWEG	2	8	15	124
SCHWZ	10	70	57	617
USA	6	124	56	1271
JAPAN	66	170	240	626
AUSF	342*	4601*	2490*	27692*
LV			3	157
PV	1	31	1	31
EU	123	1919	408	6727
FRANKR	21	394	69	1479
NIEDL	2	67	34	641
ITAL	13	139	43	589
G BRIT	14	100	48	724
DAENM	13	198	16	271
PORTUG	26	371	54	714
SPAN	14	305	36	732
SCHWED	2	48	25	303
OESTER	11	139	62	847
BELGI	3	63	9	213

Wichtigste Ursprungs- und Bestimmungs-Laender	MAI 2000 dt = 100kg	MAI 2000 1000 DM	JAN./MAI 2000 dt = 100kg	JAN./MAI 2000 1000 DM
SCHWZ	3	180	93	1776
POLEN	5	51	209	1462
TSCHE	1	4	98	1038
SLOWAK	1	29	53	557
UNGARN	15	80	50	352
RUMAEN	10	10	172	1107
RUSSLD	28	91	53	182
USA	137	1636	653	7316
GUATEM			93	293
BRASIL	2	9	18	354
ISRAEL			21	192
A EMIR			18	85
INDIEN	1	73	2	170
MALAYS			39	222
REPKOR	1	31	32	419
JAPAN	5	252	285	3370
TAIWAN			9	131
HONGK	4	101	37	741
AUSTRL		7	2	136
8514 90 20				
TEIL EL INDOF WA8514100S 2005 3011 91				
EINF	57*	1739*	187*	10108*
EV			2	596
PV			2	69
AUS LG			2	596
EU	6	174	31	983
FRANKR		3	15	370
OESTER	2	83	10	382
USA	27	1393	106	7664
JAPAN	4	147	17	1313
AUSF	44*	3848*	182*	14710*
EU	12	129	49	596
G BRIT	11	78	43	310
SCHWZ	2	21	2	183
USA	25	2627	101	8669
SINGAP		44	3	861
REPKOR	1	360	7	1026
JAPAN		63	5	948
TAIWAN	2	475	12	2072
8514 90 80				
TEIL V AND ELEKTR INDUSTRIEOFEN USW				
EINF	2528*	4423*	11436*	18285*
EV			30	37
LV				22
PV			1	8
AUS LG				3
EU	1057	2047	4089	8300
FRANKR	580	414	1709	2114
NIEDL	16	64	101	300
ITAL	32	56	594	1027
G BRIT	321	810	889	1929
SPAN	20	189	20	234
OESTER	81	497	357	1599
BELGI		1	342	898
SCHWZ	342	846	1243	3311
POLEN	13	10	704	470
TSCHE	592	282	3736	1976
SLOWAK	7	11	143	248
UNGARN	145	75	619	367
BULGAR	56	33	221	114
USA	289	877	448	2365
KANADA	12	76	44	247
JAPAN	5	102	18	449
AUSF	5491*	14009*	26536*	73961*
LV	46	52	46	52
PV	16	254	77	371
EU	1212	4294	4733	15985
FRANKR	138	434	780	2160
NIEDL	102	588	411	1679
ITAL	116	397	232	996
G BRIT	11	89	90	1308
DAENM	17	104	67	323
GRIECH	18	67	83	385
PORTUG	6	23	223	260
SPAN	78	295	745	1802
SCHWED	216	486	408	1360
FINNL	37	241	73	394
OESTER	179	879	482	2521
BELGI	288	659	1128	2725
NORWEG	10	93	60	489
LIECHT	3	28	12	163
SCHWZ	47	216	459	1506
TUERK	235	276	491	648
POLEN	5	28	30	237
TSCHE	1845	3208	6694	12738
SLOWAK	38	460	122	576
UNGARN	29	93	173	1291
RUMAEN	174	108	2464	2350
BELARS	647	1683	654	1736
MOLDAU	10	48	242	849
RUSSLD			571	2467
SLOWEN	12	74	281	549
KROAT	270	118	270	123
ALGER			7	87
AEGYPT	5	30	141	733
R KONG			19	175
S AFR	104	275	244	829
USA	82	807	1211	5973
KANADA	17	244	68	575
MEXIKO	8	41	107	928
VENEZU		14	1555	1640
PERU			21	154
BRASIL	20	85	39	394
IRAN	505	370	855	1496
ISRAEL	7	39	30	259

Wichtigste Ursprungs- und Bestimmungs-Laender	MAI 2000 dt = 100kg	MAI 2000 1000 DM	JAN./MAI 2000 dt = 100kg	JAN./MAI 2000 1000 DM
SAUDIA	4	48	907	3052
INDIEN	59	314	207	1658
MALAYS	48	205	551	1097
SINGAP	1	45	34	285
CHINA	32	121	2655	8144
REPKOR	22	282	118	1133
JAPAN	14	152	53	800
TAIWAN	6	53	16	304
AUSTRL	4	26	44	265
8515 11 00				
LOETKOLBEN U LOETPISTOLEN				
EINF	1187*	1256*	4575*	5219*
EV		4		4
PV			4	28
AUS LG	3	8	15	37
EU	114	483	250	1165
NIEDL	56	280	91	519
G BRIT	29	105	44	159
SPAN	27	82	59	259
SCHWZ		3	16	177
TSCHE			4	101
MEXIKO	30	129	58	227
CHINA	1033	598	4204	3302
AUSF	229*	2237*	1211*	10532*
EU	116	972	769	5636
FRANKR	10	69	92	447
NIEDL	16	157	138	1136
G BRIT	3	44	35	370
DAENM	14	100	105	409
SCHWED	22	178	98	836
FINNL	7	52	46	420
OESTER	16	129	119	806
BELGI	14	139	55	569
SCHWZ	25	237	96	809
TUERK	15	95	44	316
TSCHE	2	35	14	251
USA	14	205	43	636
BRASIL	1	14	9	297
SINGAP	13	175	34	353
JAPAN	14	119	47	391
8515 19 00				
AND EL MASCH APP GERAETE ZUM LOETEN				
EINF	95*	819*	411*	5130*
EV			1	18
EU	47	406	175	1792
NIEDL	40	292	83	637
ITAL	3	30	55	618
G BRIT	1	26	16	339
OESTER	3	58	13	170
SCHWZ	44	298	136	2476
USA	1	33	37	464
AUSF	943*	9250*	3773*	40094*
LV				27
PV	3	22	9	57
EU	125	1641	1322	14484
FRANKR	18	226	182	2120
NIEDL	21	191	50	586
ITAL	16	215	286	3146
G BRIT	2	33	224	2496
IRLAND	20	374	26	435
DAENM	5	99	38	485
GRIECH		3	24	170
SPAN	1	14	81	1072
SCHWED	7	42	100	822
FINNL		13	25	199
OESTER	31	370	206	2102
BELGI	1	17	68	715
SCHWZ	46	458	185	2269
MALTA			6	114
TUERK	24	98	37	239
POLEN	1	11	30	224
TSCHE	16	202	159	1721
SLOWAK	6	111	20	235
UNGARN	96	1128	368	3574
RUMAEN	41	175	66	417
RUSSLD	2	41	20	277
AEGYPT	7	78	8	96
USA	136	1905	628	7482
KANADA			48	967
MEXIKO	12	411	14	447
IRAN	21	136	38	256
ISRAEL	21	159	35	299
PAKIST			15	151
INDIEN	81	429	108	840
SINGAP	35	393	52	679
PHILIP			6	144
CHINA	29	205	107	912
REPKOR	112	873	250	2001
JAPAN	11	217	12	269
TAIWAN	47	364	60	754
HONGK	5	63	12	341
NEUSEE		3	1	88
8515 21 00				
AUTOM WIDERSTSCHWEISSMASCH F METALL				
EINF	246*	1028*	2504*	14622*
LV		23	1	74
PV			96	232
EU	97	486	668	3748
FRANKR	5	64	46	462

Wichtigste Ursprungs- und Bestimmungs-Laender	MAI 2000 dt = 100kg	MAI 2000 1000 DM	JAN./MAI 2000 dt = 100kg	JAN./MAI 2000 1000 DM
NIEDL	38	137	199	1029
ITAL	31	184	315	1292
OESTER	23	100	103	937
SCHWZ	90	438	1180	9571
POLEN	50	41	340	348
RUSSLD			129	395
SLOWEN			95	168
USA		23	17	162
AUSF	3600*	28051*	17784*	120162*
EV	3	66	3	66
LV			1	43
PV			2	14
EU	1221	6481	5207	35425
FRANKR			78	556
NIEDL	814	3200	855	3557
ITAL	13	237	477	2739
G BRIT	122	1306	1306	9516
IRLAND			69	367
DAENM			23	275
PORTUG	9	138	15	183
SPAN			375	3060
SCHWED	20	158	269	3958
OESTER	104	419	304	4586
BELGI	139	1023	1433	6609
SCHWZ	13	64	98	802
TUERK	545	4112	560	4179
POLEN		9	89	652
TSCHE	194	409	770	2222
UNGARN	77	628	130	961
RUSSLD	237	1621	237	1539
ALGER			110	300
S AFR	72	1250	6028	48557
USA	39	1258	539	4495
KANADA			161	1021
MEXIKO	6	63	150	1222
GUATEM			80	409
BRASIL	551	7471	604	8181
IRAN			385	132
VIETN			110	425
INDONE			8	136
CHINA	453	3175	2227	6592
REPKOR	32	1025	32	1025
JAPAN	3	34	18	312
TAIWAN			3	132
HONGK			9	376
AUSTRL	150	527	168	616
8515 29 10				
AND MASCH APP ZUM STUMPFSCHWEISSEN				
EINF	14*	95*	85*	695*
EU	13	74	40	241
G BRIT			16	123
USA			32	343
AUSF	230*	3131*	821*	8946*
EU	139	1624	437	3978
FRANKR	46	733	72	907
ITAL	28	366	79	961
G BRIT	1	7	67	382
SPAN	11	98	49	436
SCHWED		4	21	197
FINNL	18	136	29	211
OESTER	21	188	42	341
POLEN	1	13	18	187
LIBYEN			25	180
USA	27	334	84	1379
KANADA	3	27	10	107
MEXIKO	10	86	10	86
BRASIL	5	44	18	211
ARGENT			11	177
MALAYS	4	335	35	699
SINGAP	1	10	3	111
REPKOR	7	277	14	357
TAIWAN			45	485
AUSTRL	9	90	15	152
8515 29 90				
AND MASCH APP Z WIDERSTANDSSCHWEISSEN				
EINF	384*	2755*	2074*	8513*
LV				4
PV			1	19
AUS LG			8	7
EU	182	2545	757	5355
FRANKR	170	2466	339	4540
ITAL	10	58	409	726
SCHWZ	3	98	13	354
SLOWEN			1009	766
MAZED	197	91	197	94
USA	1	15	34	1323
REPKOR			48	438
AUSF	253*	1724*	2489*	14292*
PV	11	91	11	91
EU	66	209	1497	8115
FRANKR			109	915
ITAL			389	1997
PORTUG			5	323
SPAN			18	85
OESTER	2	14	31	203
BELGI	61	171	934	4485
SCHWZ			8	225
POLEN	6	35	218	743
TSCHE	14	85	46	543
UNGARN	15	146	56	496
USA	108	828	145	1409
BRASIL	1	101	392	1914
CHINA	2	125	13	229

Wichtigste Ursprungs- und Bestimmungs-Laender	MAI dt = 100kg	MAI 1000 DM	JAN./MAI dt = 100kg	JAN./MAI 1000 DM
TAIWAN	2	99	2	99
8515 31 00				
LICHTBOG- PLASMASCHWEISSMASCH AUTOMAT				
EINF	1762*	6545*	9019*	29218*
LV	4	132	11	367
PV	357	823	2228	6046
AUS LG	1	14	12	133
EU	468	2645	3512	14751
FRANKR	48	226	86	661
NIEDL			13	134
ITAL	1	15	343	1309
DAENM	169	641	660	2394
FINNL			1341	2993
OESTER	250	1764	1044	7155
SCHWZ	107	997	211	1423
POLEN	57	98	257	374
TSCHE	598	1224	2257	3745
SLOWEN	425	903	2407	6259
KROAT			30	80
LIBERI	1	14	10	91
USA	26	331	78	1143
KANADA			44	482
BRASIL	3	110	3	110
JAPAN	12	126	45	472
AUSF	1967*	11523*	10219*	60528*
LV			5	229
PV	28	212	258	1967
EU	836	2888	4773	25130
FRANKR	337	957	1337	7117
NIEDL	148	669	310	1685
ITAL	85	267	513	4040
G BRIT	47	149	574	2876
DAENM			131	812
GRIECH			42	181
PORTUG	12	84	38	378
SPAN	39	166	1277	5096
SCHWED	20	55	45	203
OESTER	92	345	321	1982
BELGI	58	196	182	730
NORWEG	6	53	48	345
LIECHT			151	330
SCHWZ	358	933	565	1910
TUERK	146	782	269	1603
POLEN	46	226	629	2959
TSCHE	105	545	914	3604
UNGARN	11	311	42	523
RUSSLD	2	17	15	174
SLOWEN	30	261	159	997
AEGYPT	2	4	50	198
S AFR	7	73	78	813
USA	223	2462	1160	9417
KANADA	5	70	80	465
MEXIKO			369	2687
BRASIL	68	1217	126	2413
ARGENT	7	81	89	469
IRAN	1	21	5	117
ISRAEL			17	153
A EMIR	6	55	31	222
INDIEN	22	424	25	450
MALAYS			143	1140
CHINA	32	436	228	1616
REPKOR	9	145	11	229
JAPAN	23	455	117	1759
AUSTRL	1	5	38	362
8515 39 13				
LICHTBOGSCHWEISSMASCH M TRAFO MANUELL				
EINF	316*	469*	3689*	3359*
EU	232	361	3469	3038
ITAL	217	321	3398	2890
USA			50	137
AUSF	335*	378*	1388*	1887*
EU	52	134	223	577
SPAN		1	25	164
POLEN	65	51	199	308
TSCHE	75	64	279	295
8515 39 18				
LICHTBOGSCHWMASCH GENERAT USW MANUELL				
EINF	8*	23*	110*	483*
AUS LG			2	4
EU	8	23	60	332
ITAL	3	18	45	309
AUSF	30*	104*	223*	851*
EU	3	34	42	293
TUNES			39	108
8515 39 90				
AND LICHTBOGEN- PLASMASCHWEISSMASCH				
EINF	758*	2371*	4719*	10660*
LV	1	20	5	40
AUS LG			2	9
EU	388	1340	1839	6237
FRANKR	78	406	212	1042
NIEDL	1	4	175	2049
ITAL	275	613	1051	2360
OESTER	27	269	391	728
SCHWZ	58	681	262	2165
UNGARN	187	118	759	459
SLOWEN	81	84	233	249
USA	10	75	52	315
JAPAN			1385	946
AUSF	1310*	5990*	6354*	26572*
PV			2	6
EU	827	4428	3611	16845
FRANKR	109	818	492	2340
NIEDL	155	835	770	3386
ITAL	122	556	400	1800
G BRIT	66	311	275	1518
DAENM	6	31	81	356
PORTUG	11	60	79	220
SPAN	138	884	565	3223
SCHWED	53	267	159	883
OESTER	116	650	408	1647
BELGI	47	195	243	1184
LUXEMB	3	11	101	123
NORWEG	7	38	75	399
SCHWZ	48	260	447	2069
TUERK	3	8	74	354
POLEN	70	175	357	803
TSCHE	77	129	295	713
SLOWAK	4	16	33	192
UNGARN	71	214	263	793
BULGAR			93	138
UKRAIN	2	5	18	182
RUSSLD	41	177	83	379
SLOWEN	5	25	53	152
KROAT	4	28	42	148
AEGYPT	7	13	49	107
USA	64	127	335	1028
BRASIL	1	8	137	538
ISRAEL			75	200
SINGAP	18	77	27	159
8515 80 05				
WIRE-BONDER				
	STUECK		STUECK	
EINF	4*	1200*	33*	9359*
GEW DT	24		188	
EU			2	685
FRANKR			2	535
SCHWZ			3	1614
USA	2	805	11	2478
MEXIKO	1	282	1	282
SINGAP			1	260
JAPAN	1	113	14	3978
AUSF	23*	4060*	109*	19395*
GEW DT	144		619	
SCHWZ	6	762	9	1155
TSCHE			4	158
UNGARN	2	410	3	443
USA	5	855	33	5956
KANADA	3	621	3	621
ISRAEL	1	267	1	267
THAIL	3	261	9	1262
MALAYS	1	358	1	358
SINGAP			13	1408
PHILIP	1	196	22	5256
CHINA			3	829
REPKOR			2	601
JAPAN			3	281
TAIWAN	1	330	3	800
8515 80 11				
AND MASCHINE Z SCHWEISSEN V METALL				
	STUECK		STUECK	
EINF	17*	373*	232*	6019*
GEW DT	83		659	
LV	1	30	9	151
AUS LG			2	5
EU	3	17	93	2325
NIEDL			14	393
ITAL	1	1	58	278
G BRIT			9	1631
SCHWZ	4	77	81	1930
LITAU			5	100
USA	2	75	11	393
CHINA	3	107	5	161
JAPAN			2	871
AUSF	165*	9639*	1058*	63904*
GEW DT	1022		5038	
EV			1	11
LV	2	35	4	135
PV			1	40
EU	73	2490	416	17388
FRANKR	4	226	81	3794
NIEDL	15	1029	51	2645
ITAL	25	676	54	1718
G BRIT	7	278	22	1292
IRLAND			3	250
DAENM	8	98	17	171
PORTUG	2	19	54	1291
SPAN	2	43	42	1684
SCHWED	3	10	20	1492
OESTER	1	3	30	1942
BELGI	5	65	38	793
SCHWZ	15	4567	147	11630
TUERK	5	13	11	273
LITAU	3	103	3	103
POLEN			15	205
TSCHE	16	595	65	5254
SLOWAK			13	556
UNGARN			10	422
RUMAEN			5	89
KASACH			6	78
SLOWEN			2	290
TUNES			2	100
AEGYPT			6	112
S AFR	1	127	12	588
USA	16	430	168	15030
KANADA			5	661
BRASIL			11	890
ISRAEL			5	618
SAUDIA			5	249
INDIEN	2	101	15	766
THAIL	3	146	11	502
SINGAP			5	376
CHINA	5	64	12	593
REPKOR	5	308	10	508
JAPAN	5	232	42	4138
HONGK	5	187	26	1116
MACAU	2	193	2	193
AUSTRL			3	727
8515 80 19				
AND MASCH APP USW F METALLBEHANDL				
	STUECK		STUECK	
EINF	13*	4238*	32*	8584*
GEW DT	60		318	
EU			7	1287
NIEDL			3	160
ITAL			3	628
DAENM			1	499
SCHWZ	10	4225	16	6560
SLOWAK			1	117
UNGARN			1	358
JAPAN			1	94
AUSF	6*	205*	113*	6401*
GEW DT	30		597	
EU	2	4	85	1221
FRANKR			5	448
G BRIT			1	260
SCHWED			2	362
SCHWZ			1	389
POLEN	2	98	5	351
UNGARN	2	103	4	426
RUSSLD			7	341
USA			1	506
MALAYS			2	205
REPKOR			1	2780
8515 80 91				
MASCHINE Z WIDERSTANDSSCHW V KST				
	STUECK		STUECK	
EINF	13367*	2030*	55224*	8052*
GEW DT	487		1983	
LV			3	92
PV	1	7	1	7
AUS LG	38	1	996	20
EU	103	184	416	753
NIEDL	7	21	81	138
ITAL	21	28	235	340
SCHWED	60	83	70	106
SCHWZ	376	595	2724	3037
TUERK			2	108
SLOWAK	22	907	107	2343
USA	7	44	66	509
CHINA	9723	252	46515	1085
AUSF	2572*	6293*	10995*	26431*
GEW DT	776		3424	
LV			3	95
EU	856	810	7557	11451
FRANKR	297	194	2735	2727
NIEDL	15	32	564	1938
ITAL	205	176	610	879
G BRIT			353	794
DAENM	34	41	231	198
SPAN	24	61	1174	2035
SCHWED	6	12	77	564
FINNL	6	25	178	402
OESTER	137	130	828	583
BELGI	104	87	891	1175
NORWEG	2	150	7	188
SCHWZ	70	949	1078	1670
MALTA	6	235	6	235
TUERK	2	21	129	384
POLEN	39	1224	90	2339
TSCHE			12	437
RUSSLD	9	122	38	501
KROAT	5	215	7	234
AEGYPT			1	180
S AFR	59	478	61	538
USA	1	836	98	2879
BRASIL	4	132	21	1405
CHILE			23	437
THAIL			4	87
MALAYS			4	1138
CHINA	32	602	48	525
JAPAN	1504	75	1509	109
HONGK			1	107

Wichtigste Ursprungs- und Bestimmungs-Laender	MAI 2000 dt = 100kg	MAI 2000 1000 DM	JAN./MAI 2000 dt = 100kg	JAN./MAI 2000 1000 DM
8515 80 99				
AND ELEKTR SCHWEISSMASCH POS 8515				
	STUECK		STUECK	
EINF	8463*	3059*	44586*	21344*
GEW DT	312		2109	
LV	5	136	45	973
PV			2	15
AUS LG	4	208	4	208
EU	117	346	1383	3961
FRANKR	4	22	134	703
NIEDL			76	465
ITAL	11	31	749	1176
G BRIT	11	23	29	284
SPAN			5	287
SCHWED			7	175
OESTER	41	241	156	551
BELGI	50	29	222	269
SCHWZ	1888	1767	6472	11667
POLEN	5	102	10	168
TSCHE	3	43	176	199
SLOWAK	1	20	9	121
UNGARN	4	127	15	255
MAZED			43	161
USA	46	94	159	1510
SINGAP	2	60	6	90
PHILIP	1	5	5	84
CHINA	6312	167	33704	851
JAPAN	21	227	2414	1590
HONGK			5	106
AUSTRL			1	78
AUSF	4048*	26055*	15906*	100596*
GEW DT	1800		7894	
EV			9	164
LV	4	83	22	805
PV			14	490
EU	1742	10865	8699	30946
FRANKR	345	3315	1892	6289
NIEDL	99	145	887	1582
ITAL	175	414	1082	2663
G BRIT	139	643	830	2305
IRLAND	79	579	88	701
DAENM	46	3608	322	3668
GRIECH	1	1	46	2480
PORTUG	7	4	119	1914
SPAN	121	130	1112	2107
SCHWED	304	849	794	2398
FINNL	60	544	92	1542
OESTER	278	483	1140	2058
BELGI	53	86	230	957
ISLAND	1	88	1	88
NORWEG	1	11	9	670
SCHWZ	90	1592	781	5882
TUERK	40	142	137	561
LETTLD	4	48	115	275
POLEN	31	1094	221	3557
TSCHE	23	516	111	2417
UNGARN	117	614	147	1584
RUMAEN	4	97	18	333
BULGAR			8	311
ALBAN			2	100
RUSSLD	8	68	44	370
SLOWEN	1	18	9	127
KROAT	8	57	21	291
B HERZ			21	1127
TUNES	16	442	24	589
AEGYPT			400	109
SUDAN			3	142
S AFR	5	52	44	1135
USA	1495	4224	3106	26008
KANADA	9	812	37	3571
MEXIKO	6	52	93	2507
BRASIL	24	256	101	802
CHILE	8	183	43	394
LIBAN			1	77
IRAN	19	81	22	146
ISRAEL			9	628
SAUDIA			32	216
INDIEN	1	24	45	706
THAIL	34	13	127	1356
MALAYS	98	1274	104	1852
SINGAP	9	938	104	3528
CHINA	37	306	80	2334
REPKOR	12	131	16	190
JAPAN	28	195	161	1223
TAIWAN	117	1571	238	1992
HONGK	8	5	44	827
AUSTRL	4	85	566	420
NEUSEE			1	344
8515 90 10				
TEIL V EL LOETMASCH USW WA 85158005				
	DT		DT	
EINF	135*	2195*	318*	7200*
EU	8	63	26	228
SCHWZ	67	488	119	1776
USA	2	512	23	2267
JAPAN	37	1082	78	2734
AUSF	138*	1837*	290*	5085*
PV				11
EU	36	394	98	1510
ITAL	4	46	28	347
SPAN	14	163	30	385
OESTER		5	11	182
BELGI	17	118	18	203
UKRAIN	2	109	3	176
USA	39	611	59	1279
BRASIL		10	7	95
THAIL	2	25	14	236
MALAYS	48	405	48	427
REPKOR		25	29	556
HONGK	4	77	5	86
8515 90 90				
TEIL V AND EL LOET- SCHWEISSMASCH USW				
EINF	2617*	10909*	17288*	62988*
EV			6	172
LV	7	390	25	1412
PV		62	3	187
AUS LG		1	2	58
EU	811	2968	6478	19091
FRANKR	266	785	1216	4544
NIEDL	62	287	228	989
ITAL	295	826	1440	4295
G BRIT	56	182	478	2652
DAENM	28	72	130	343
SPAN	6	58	48	234
FINNL			272	831
OESTER	87	705	2542	4315
BELGI	8	66	57	584
SCHWZ	287	3296	1961	18527
ESTLD			346	1021
POLEN	33	162	480	1213
TSCHE	908	1068	4370	5722
SLOWAK	125	135	805	1078
UNGARN	172	292	668	1205
KROAT	46	28	677	380
USA	82	1855	475	8735
MEXIKO	7	34	110	412
COSTA	2	82	15	548
BRASIL	2	3	6	96
ISRAEL		6	5	378
CHINA	54	104	454	1133
JAPAN	19	560	86	2074
AUSF	4190*	29258*	24036*	164860*
EV			1	69
LV		15	8	677
PV	2	133	20	460
EU	1692	12235	12157	76768
FRANKR	429	2174	1547	12490
NIEDL	217	1170	895	5894
ITAL	203	1076	987	7012
G BRIT	200	2204	1071	11459
IRLAND	10	170	20	408
DAENM	79	528	214	3049
GRIECH	14	91	684	1887
PORTUG	19	128	175	1485
SPAN	238	1314	4569	15530
SCHWED	52	1071	309	4175
FINNL	29	373	204	1570
OESTER	103	1077	763	6425
BELGI	95	736	714	5201
NORWEG	13	139	123	920
SCHWZ	268	1885	1214	7339
MALTA		91		96
TUERK	23	356	78	1073
LITAU	6	129	32	618
POLEN	103	802	823	5295
TSCHE	152	769	770	5060
SLOWAK	200	734	575	2987
UNGARN	52	463	1050	3530
RUMAEN	13	76	87	275
RUSSLD	47	175	101	802
SLOWEN	23	211	93	787
KROAT	47	161	857	1225
ALGER	146	261	148	305
TUNES	2	49	17	237
LIBYEN	2	8	14	392
AEGYPT	19	86	237	1100
COTEIV	2	83	2	83
S AFR	77	456	352	2813
USA	663	5218	2415	25298
KANADA	235	703	484	1789
MEXIKO	22	426	209	3388
BRASIL	42	483	366	4385
ARGENT		8	33	273
IRAN	9	150	53	468
ISRAEL	3	54	52	742
A EMIR	11	66	140	277
INDIEN	19	170	48	617
MALAYS	15	199	251	2742
SINGAP	23	254	69	895
PHILIP	3	15	15	261
CHINA	33	338	140	2408
REPKOR	16	128	81	782
JAPAN	50	681	271	3821
TAIWAN	24	250	69	875
HONGK	2	21	12	205
AUSTRL	26	314	195	1438
8516 10 11				
ELEKTR WARMWASSER-DURCHLAUFERHITZ				
	STUECK		STUECK	
EINF	1438*	293*	9464*	1272*
GEW DT	130		735	
EU	630	114	7797	741
NIEDL	260	14	3470	144
OESTER	74	13	2727	293
TSCHE	112	33	936	324
USA	3	82	24	120
AUSF	20313*	2992*	88696*	11134*
GEW DT	769		2589	
EU	2321	416	10375	2021
G BRIT	372	65	1692	248
GRIECH	149	28	702	143
SPAN	113	30	1508	254
OESTER	301	63	2696	643
LUXEMB	188	78	542	202
TUERK	1748	79	2588	245
POLEN	5729	978	19607	3116
TSCHE	486	98	2864	465
RUSSLD	499	123	2185	602
USA	920	83	2187	226
THAIL	3552	526	8687	1275
SINGAP	1000	119	1000	119
JAPAN	600	97	1100	174
TAIWAN			3043	772
HONGK	2191	329	8825	1259
8516 10 19				
AND ELEKTR WARMWASSERBEREITER				
	STUECK		STUECK	
EINF	344063*	7129*	2371881*	49208*
GEW DT	4633		29664	
EV	282	70	1600	167
AUS LG	1635	86	31465	646
EU	42945	1103	652804	17800
FRANKR	12072	457	377456	11499
NIEDL	4928	228	52456	915
ITAL	331	21	114908	1998
G BRIT	382	19	42928	1246
DAENM	1477	37	9940	207
SPAN	21806	228	40122	780
SCHWED	348	11	887	142
OESTER	1601	102	14055	1011
NORWEG	132	85	2088	496
SCHWZ	1115	125	4214	472
POLEN	6904	226	89587	2256
UNGARN	58161	995	283645	5624
SLOWEN	2241	145	33662	963
JUGOSL	4096	132	8192	264
CHINA	223960	4020	1265388	19999
JAPAN	156	161	295	388
HONGK	11	2	14582	162
AUSF	163241*	8156*	837363*	35112*
GEW DT	3168		13572	
EU	91328	4665	401886	18192
FRANKR	7552	412	51994	1931
NIEDL	11814	688	58869	3377
ITAL	4850	147	10464	289
G BRIT	23423	1113	57898	2705
DAENM	2539	146	19575	671
GRIECH	2197	107	19588	549
SPAN	8572	275	23862	738
SCHWED	2118	127	19303	643
FINNL	1075	54	8886	306
OESTER	20346	1005	94284	4061
BELGI	4749	388	30130	2209
LUXEMB	1562	170	4602	612
SCHWZ	17682	831	28496	1469
TUERK	1991	70	18114	539
LITAU	4451	105	23133	463
POLEN	3931	164	58123	1789
TSCHE	3244	253	25762	1240
SLOWAK	1759	58	13890	348
UNGARN	1132	75	15652	606
UKRAIN	2171	51	27679	733
RUSSLD	8019	392	118760	4384
LIBYEN	564	286	746	343
AEGYPT	2274	90	4748	153
S AFR	1466	89	5773	307
USA	181	19	1481	332
KANADA			5240	252
CHILE	6094	215	12565	383
ISRAEL	1050	45	4632	183
SAUDIA	100	3	12616	580
KUWAIT	3603	141	8182	325
A EMIR	2953	116	12913	506
CHINA	1965	40	7510	200
HONGK	30	6	698	148
AUSTRL	908	101	4284	264
8516 10 91				
TAUCHSIEDER FUER DEN HAUSHALT				
	STUECK		STUECK	
EINF	168*	4*	26211*	225*
GEW DT	1		129	
EU			11233	113
CHINA	101	1	14897	105
AUSF	24373*	244*	75489*	831*
GEW DT	86		350	
EU	9996	93	31905	437
DAENM	4261	34	7900	154
8516 10 99				
ANDERE TAUCHSIEDER				
	STUECK		STUECK	
EINF	7718*	454*	17541*	1130*
GEW DT	110		214	
LV			1	11
EU	4390	301	10362	751
FRANKR	209	58	2173	292
ITAL	4000	226	4618	259
USA	469	37	2529	217
CHINA	2311	98	3319	101

Wichtigste Ursprungs- und Bestimmungs-Laender	MAI	2000	JAN./MAI	2000
	dt = 100kg	1000 DM	dt = 100kg	1000 DM
AUSF	6269*	492*	28099*	2576*
GEW DT	84		439	
EU	2603	281	11585	1651
FRANKR	293	51	2505	429
NIEDL	1121	24	3150	218
SCHWZ	1951	86	6552	298

8516 21 00

SPEICHERHEIZGERAETE

	STUECK		STUECK	
EINF	2040*	811*	6760*	4747*
GEW DT	728		2482	
EU	2040	811	6758	4741
IRLAND	93	24	519	105
OESTER	1425	619	5298	4317
AUSF	6597*	3306*	34152*	15121*
GEW DT	3822		20547	
EU	4089	1559	27399	10710
FRANKR	1438	461	7186	3109
G BRIT	44	21	569	289
SPAN	584	217	8751	2427
OESTER	1194	556	3705	1656
BELGI	488	238	6207	2925
LUXEMB	12	11	98	102
SCHWZ	171	96	1201	640
POLEN	229	83	811	311
REPKOR			201	91
JAPAN	2073	1552	4269	3258

8516 29 10

EL RADIATOREN M FLUESSKEITSUMLAUF

	STUECK		STUECK	
EINF	58021*	1905*	251119*	10708*
GEW DT	4376		17477	
EU	43160	1089	232748	9419
ITAL	202	9	4839	343
PORTUG			72708	3329
SPAN	40996	955	140121	4828
OESTER	1599	94	14280	695
NORWEG	1231	127	2242	267
SCHWZ	993	109	1701	323
TUERK	11700	552	13481	655
AUSF	2340*	247*	61480*	3725*
GEW DT	317		8035	
EU	1464	155	54360	2925
FRANKR	1103	118	5241	502
G BRIT			12657	604
IRLAND			2000	144
PORTUG			5410	240
SPAN			18404	777
SCHWED			2232	120
OESTER	326	33	4328	281
RUSSLD	33	15	2283	347
JAPAN			800	98

8516 29 50

ELEKTRISCHE KONVEKTOREN

	STUECK		STUECK	
EINF	47659*	1061*	244683*	7340*
GEW DT	1104		6973	
AUS LG			2181	75
EU	4039	253	32770	2172
FRANKR	3625	235	23626	1575
NIEDL			904	201
G BRIT			1703	164
NORWEG	70	4	8679	527
UNGARN	42061	696	177071	4361
USA	1447	98	20567	148
CHINA			2262	78
AUSF	9321*	550*	64127*	4295*
GEW DT	378		3364	
EU	4688	193	41284	2432
FRANKR	171	16	3345	162
NIEDL	493	27	3492	225
G BRIT	532	36	17177	961
OESTER	2794	57	7795	431
BELGI	290	19	3616	219
SCHWZ	925	85	4889	597
TSCHE	808	49	5150	324

8516 29 91

ELEKTR HEIZGER M EINGEB VENTILATOR

	STUECK		STUECK	
EINF	33623*	2453*	165501*	8470*
GEW DT	1182		4634	
EV	4	4	7	16
PV	157	302	436	531
AUS LG	86	6	5966	199
EU	21774	1123	119692	5129
NIEDL	381	46	30822	1488
ITAL	14531	524	72653	2129
G BRIT	1798	203	2543	250
DAENM	1854	90	3354	190
FINNL	804	142	3030	243
OESTER	41	5	440	173
BELGI			286	151
TSCHE	158	304	459	556
USA	410	733	10222	1773
CHINA	82	2	20401	499
HONGK	8572	241	8572	241
AUSF	23697*	1374*	204705*	10053*
GEW DT	616		5203	
PV			133	48
EU	11534	864	132113	7128
FRANKR	3221	292	17256	1592
NIEDL	870	34	4525	262
ITAL	379	23	7881	416
G BRIT	1863	107	23655	1202
PORTUG	129	11	10582	265
SPAN	2163	152	30795	1356
OESTER	1080	106	23701	1107
BELGI	467	21	5854	337
SCHWZ	1402	85	4583	511
UNGARN	37	34	1612	161
CHILE			4405	124
ARGENT			17000	406
CHINA			1365	195
AUSTRL	4964	129	29572	694
NEUSEE	2989	84	7037	147

8516 29 99

AND EL GERAETE F RAUMBEHEIZUNG USW

	STUECK		STUECK	
EINF	46726*	3443*	236122*	15963*
GEW DT	2084		9464	
EV	34	236	40	326
LV	1	8	1	8
PV			161	7
AUS LG	87	260	1751	600
EU	26767	2443	116499	10889
FRANKR	16708	1873	21788	5145
NIEDL	42	5	15624	1027
G BRIT	3650	286	7686	692
IRLAND	102	18	2927	249
PORTUG	384	10	13466	367
SPAN	465	48	5732	694
FINNL	4122	115	44207	2347
NORWEG	2881	35	4030	154
SCHWZ	1092	81	3897	514
TUERK			1658	187
UNGARN	12125	332	43645	1065
SLOWEN	32	3	2032	99
USA	489	322	13798	938
ISRAEL	848	87	20415	912
CHINA	1426	85	27128	1039
AUSF	13389*	1290*	82631*	8572*
GEW DT	342		2359	
EU	8275	733	51154	4787
FRANKR	850	146	5981	962
NIEDL	1626	86	11236	936
ITAL	1143	70	4314	377
G BRIT	813	89	5185	432
SCHWED	434	41	2389	302
OESTER	2090	176	13729	1095
BELGI	799	72	4648	321
SCHWZ	1653	210	8095	1075
POLEN	404	61	2521	372
TSCHE	1824	84	8947	436
UNGARN	64	6	767	136
KASACH	15	1	1957	314
USBEK			500	173

8516 31 10

ELEKTRISCHE HAARTROCKENHAUBEN

	STUECK		STUECK	
EINF	45223*	1160*	158845*	3575*
GEW DT	297		1297	
PV	2964	47	12934	206
EU	10663	211	39156	1113
IRLAND	9400	178	33478	927
SCHWZ	590	87	890	98
CHINA	31006	815	105856	2156
AUSF	3299*	372*	16488*	1944*
GEW DT	84		375	
EU	2559	252	11743	1410
FRANKR	1074	125	2140	300
NIEDL	681	39	3756	282
SCHWZ	214	18	1780	167

8516 31 90

AND ELEKTRISCHE HAARTROCKNER

	STUECK		STUECK	
EINF	904660*	11137*	4156136*	52357*
GEW DT	4151		21814	
PV				1
AUS LG	138545	1288	421580	4263
EU	229158	4156	1148763	18667
FRANKR	1456	45	42048	718
NIEDL			24785	416
ITAL	21803	556	97828	2354
G BRIT			4048	90
IRLAND	205427	3539	977597	15007
SCHWZ	9364	199	111731	2126
A EMIR			7495	93
INDIEN	5904	145	22269	512
SINGAP	124879	608	224114	3042
CHINA	533137	6002	2635657	27669
HONGK	1568	19	4307	174
AUSF	311586*	5222*	1635401*	28161*
GEW DT	1626		8970	
EU	191655	3385	970081	17383
FRANKR	38758	644	382259	6376
NIEDL	6862	129	46199	1126
ITAL	38624	611	96182	1709
G BRIT	8394	127	23293	417
DAENM	15728	205	46645	674
GRIECH	5547	130	31258	626
PORTUG	898	53	8150	206
SPAN	30925	618	133148	2487
SCHWED	4571	111	21835	490
OESTER	32713	570	130484	2322
BELGI	4234	87	32705	550
NORWEG	1942	34	10906	245
SCHWZ	6198	111	24086	638
TUERK	9751	148	47314	827
LITAU	11643	97	34753	331
POLEN	14606	162	63431	794
TSCHE	3276	60	24946	424
UNGARN	7076	112	34436	504
UKRAIN	8548	75	23854	249
RUSSLD	3554	88	91321	1660
SLOWEN	558	11	25214	452
KROAT	2249	25	25270	195
ARGENT	9477	94	50368	536
SAUDIA	145	3	4224	156
A EMIR	1449	39	16562	390
OMAN	1078	18	5919	151
SINGAP	3108	93	9714	243
CHINA	3796	83	13491	234
REPKOR	2525	77	4907	145
AUSTRL	3985	81	11375	169

8516 32 00

AND ELEKTROWAERMEGER ZUR HAARPFLEGE

	DT		DT	
EINF	713*	2115*	6000*	14826*
AUS LG	106	312	229	534
EU	159	596	1169	4260
FRANKR			252	400
IRLAND	156	567	756	3355
BELGI		1	26	129
INDIEN	79	264	79	264
CHINA	469	1242	4625	9936
HONGK			118	332
AUSF	361*	2006*	2098*	11283*
EU	210	1201	995	6149
FRANKR	35	189	260	1625
NIEDL	18	135	73	511
ITAL	18	76	62	404
G BRIT	9	79	68	584
DAENM	8	27	61	379
PORTUG	9	78	16	136
SPAN	25	163	133	741
FINNL	23	174	89	518
OESTER	43	169	135	570
NORWEG	4	22	24	198
SCHWZ	6	74	47	504
POLEN	46	163	224	650
TSCHE	9	32	96	317
UNGARN	15	47	97	264
RUSSLD	19	53	253	863
USA			17	170
JAPAN	7	71	48	485

8516 33 00

ELEKTRISCHE HAENDETROCKNER

	STUECK		STUECK	
EINF	5100*	440*	27478*	1774*
GEW DT	156		657	
EU	109	26	977	286
DAENM			394	138
SLOWEN	3192	306	10911	1045
CHINA	1799	108	14618	330
AUSF	8610*	1117*	27307*	3695*
GEW DT	260		882	
EU	1667	219	6512	860
LITAU	1090	79	1154	89
POLEN	1072	170	2922	436
UNGARN	185	25	1398	191
RUSSLD	174	31	1484	267
CHILE	1026	149	1596	233
THAIL	702	93	1330	184
TAIWAN	17	2	1217	158

8516 40 10

ELEKTRISCHE DAMPFBUEGELEISEN

	STUECK		STUECK	
EINF	588403*	17050*	2709466*	75137*
GEW DT	8437		40778	
AUS LG	29655	454	201415	2893

Wichtigste Ursprungs- und Bestimmungs-Laender	MAI 2000 dt = 100kg	MAI 2000 1000 DM	JAN./MAI 2000 dt = 100kg	JAN./MAI 2000 1000 DM
EU	264092	10815	1272206	47677
FRANKR	23181	839	409474	15945
NIEDL	4015	73	146431	2970
ITAL	57612	2485	123680	6999
DAENM	42	2	4846	771
SPAN	176732	7117	584197	20845
SCHWED	1483	236	1483	236
TUERK	14964	430	64508	1803
TSCHE	26208	423	158588	2525
SINGAP	136083	2060	459889	9620
CHINA	146683	3261	744259	12950
TAIWAN			7098	98
AUSF	520925*	23725*	2184836*	100687*
GEW DT	7729		32270	
EV	36410	1990	102644	6595
LV	41893	2264	236286	13475
EU	282215	12057	1070253	44338
FRANKR	92416	4331	243380	10768
NIEDL	9409	240	35831	1075
ITAL	35285	1459	164846	7295
G BRIT	76723	3267	270599	11140
DAENM	5371	109	28062	1200
GRIECH	6992	298	50002	2410
PORTUG	324	7	8717	145
SPAN	23807	1218	108339	4951
SCHWED	9181	252	32830	1111
FINNL	3179	94	15709	471
OESTER	8257	268	78019	2130
BELGI	10904	497	33463	1444
NORWEG	9333	289	17315	591
SCHWZ	5166	281	44697	2635
TUERK	18146	538	62888	1925
LITAU	2741	74	10260	282
POLEN	10427	326	62122	1990
TSCHE	2853	90	30132	1010
SLOWAK	1061	50	14134	555
UNGARN	1646	68	21021	771
UKRAIN	614	30	13398	404
RUSSLD	1026	54	41186	1566
SLOWEN	660	12	15323	573
KROAT	1272	41	6858	257
USA	138463	8329	599332	37150
KOLUMB	6366	123	9199	173
CHILE	7219	234	15963	507
ARGENT	14547	358	23972	615
ZYPERN	150	7	1904	154
LIBAN	360	24	7942	383
IRAN			5977	158
ISRAEL	2286	135	7433	366
SAUDIA			3895	176
A EMIR	420	19	6129	253
CHINA	1504	58	10041	292
REPKOR	1500	118	22138	1226
AUSTRL	4217	206	12235	509

8516 40 90

AND ELEKTRISCHE BUEGELEISEN

	STUECK		STUECK	
EINF	44323*	1133*	168986*	2982*
GEW DT	639		1955	
AUS LG	3461	38	23768	222
EU	5037	85	25155	513
FRANKR	2266	29	18962	266
SCHWZ	1190	517	1406	627
TSCHE	5400	80	18722	279
KOLUMB			5700	105
CHINA	32180	433	108643	1250
AUSF	16648*	419*	82334*	1977*
GEW DT	156		802	
EU	12346	302	43504	1214
FRANKR	6241	161	11540	309
SPAN	1943	44	10955	212

8516 50 00

MIKROWELLENGERAETE F D HAUSHALT

	STUECK		STUECK	
EINF	207323*	34336*	1035232*	169122*
GEW DT	32392		160171	
EV			1	25
AUS LG	22105	2614	107057	11329
EU	155892	27870	823736	145236
FRANKR	41953	9216	242610	49104
NIEDL	54	19	1371	267
ITAL	4	1	2431	413
G BRIT	109917	17396	554230	87709
DAENM	173	25	1397	508
SCHWED	3520	1141	20775	6385
OESTER			81	698
SCHWZ	12	98	25	249
CHINA	30543	3513	130945	13461
REPKOR	20749	2735	78468	9412
JAPAN	116	114	1056	591
AUSF	31389*	11314*	161259*	63232*
GEW DT	6445		33817	
EV			435	46
EU	25561	9589	129839	54477
FRANKR	3445	807	12973	3704
NIEDL	5558	3920	32685	21637
ITAL	535	241	3021	1099
G BRIT	4041	942	11337	4655
DAENM	2034	501	11919	4852
GRIECH	565	228	4249	1423
SPAN	1910	650	9267	3193
SCHWED	1120	406	5404	1866
FINNL	272	61	2538	428
OESTER	3615	956	23099	5985
BELGI	2024	709	10645	4608
LUXEMB	329	119	2324	666
SCHWZ	625	237	2925	1436
TUERK	1047	424	3568	1599
LETTLD	163	24	859	213
LITAU	327	66	1169	248
POLEN	104	58	2016	586
TSCHE	118	37	5127	877
UNGARN	51	21	1664	243
RUSSLD	227	87	1165	505
SLOWEN	1078	159	4509	678
KROAT	3	1	640	163
A EMIR	118	80	486	216
NEUSEE	120	121	240	242

8516 60 10

ELEKTROVOLLHERDE F D HAUSHALT

	STUECK		STUECK	
EINF	74844*	22386*	329614*	106536*
GEW DT	28709		132087	
EU	33723	8422	139403	39411
FRANKR	149	118	527	489
NIEDL	528	233	814	383
ITAL	32661	7914	121145	33079
DAENM	25	25	1480	600
GRIECH	25	16	2131	1210
SPAN	415	108	12696	3362
OESTER	20	8	595	285
SCHWZ			337	292
TUERK	5130	1016	15805	3858
POLEN	14321	5579	76248	29910
TSCHE	3744	1033	14536	4161
UNGARN	5139	1657	19707	6859
SLOWEN	12787	4679	63446	21941
AUSF	35062*	22469*	169616*	108132*
GEW DT	14497		69757	
EU	27078	16874	131032	80327
FRANKR	652	443	2325	1841
NIEDL	2367	1537	13468	8279
ITAL	304	186	931	611
G BRIT	7680	5330	22648	15447
DAENM	712	610	5977	4420
GRIECH	2770	2181	15739	12477
PORTUG	43	27	305	213
SPAN	850	432	6791	4020
SCHWED	1677	1032	10627	7137
FINNL	275	171	2444	1213
OESTER	8569	4112	44147	20906
BELGI	980	638	4518	2868
LUXEMB	198	174	1111	894
NORWEG	92	78	370	281
SCHWZ	2843	1998	14320	11110
TUERK	199	186	1027	1010
ESTLD	225	55	1296	389
LETTLD	25	23	219	182
LITAU	107	106	999	968
POLEN	449	293	1640	1259
TSCHE	320	244	1030	807
UNGARN	365	286	2343	1352
UKRAIN	159	123	796	583
RUSSLD	623	625	4976	4011
USA	41	140	56	160
SAUDIA	266	111	428	174
A EMIR	64	34	266	202
REPKOR	204	162	411	327
AUSTRL	1023	595	4908	2977
NEUSEE	238	185	623	414

8516 60 51

EL KOCHPLATTEN -MULDEN ZUM EINBAU

	STUECK		STUECK	
EINF	58123*	12255*	237166*	49560*
GEW DT	5267		21203	
EU	35937	7820	174534	37662
FRANKR	4548	1155	18882	5139
NIEDL	521	185	1864	798
ITAL	14935	2810	82307	15353
DAENM	402	201	3555	816
SPAN	7610	1764	36704	7636
OESTER	7921	1705	31222	7920
SCHWZ	1629	1058	6707	3920
POLEN	3537	980	14356	3521
SLOWAK	3578	260	6958	497
UNGARN	1478	117	6918	426
SLOWEN	11929	2015	25349	3320
TAIWAN			440	111
AUSF	59452*	24691*	261772*	112144*
GEW DT	5149		22245	
EU	44210	18525	200305	85679
FRANKR	3363	1672	11090	4802
NIEDL	5057	2371	25974	12969
ITAL	948	458	3484	1712
G BRIT	3149	1619	12489	5968
IRLAND	530	190	2694	888
DAENM	1560	913	7502	4172
GRIECH	4460	1629	19450	7555
PORTUG	95	53	758	416
SPAN	8922	3216	44622	15557
SCHWED	2029	1036	10327	5252
FINNL	968	419	3908	1763
OESTER	9419	3136	41045	14539
BELGI	3287	1553	14973	7806
LUXEMB	423	260	1989	1258
NORWEG	294	118	1873	803
SCHWZ	4466	2188	18863	9346
TUERK	443	230	2322	1035
LITAU	182	125	782	543
POLEN	1393	281	6300	2056
TSCHE	984	469	3476	1370
SLOWAK	2850	517	6530	1026
UNGARN	651	249	3515	1204
RUSSLD	588	340	2629	1855
SLOWEN	9	5	875	442
S AFR	407	267	1313	757
USA	1159	582	3634	1797
KANADA	124	82	367	238
ZYPERN	66	39	753	362
ISRAEL	17	10	354	221
THAIL	102	23	665	129
PHILIP			237	175
AUSTRL	591	271	3848	1746
NEUSEE	80	43	301	161

8516 60 59

AND EL EINZEL- MEHRFACHKOCHPLATTEN

	STUECK		STUECK	
EINF	24944*	1875*	139106*	9349*
GEW DT	1734		8426	
AUS LG	652	33	3478	103
EU	870	285	12755	3270
OESTER	866	282	10548	2992
TUERK	2263	329	20809	1340
TSCHE	4916	125	24474	695
SLOWAK	1174	213	4738	810
SLOWEN	885	206	4019	854
KROAT			9208	259
CHINA	14365	460	55824	1578
REPKOR			6300	361
AUSF	14239*	854*	65607*	4342*
GEW DT	504		2372	
EU	5550	271	23106	1683
NIEDL	460	27	3193	321
ITAL	2320	126	5752	349
DAENM	56	1	4516	477
SCHWZ	1227	56	8464	453
REPKOR	3257	362	12211	1231

8516 60 70

ELEKTR GRILL- BRATGERAETE F HAUSH

	STUECK		STUECK	
EINF	352066*	9157*	1122056*	31200*
GEW DT	11235		37995	
PV	29900	297	64451	649
AUS LG	2796	97	11401	357
EU	4814	360	161097	8368
FRANKR	469	41	127875	5086
NIEDL	450	37	13290	770
ITAL	2236	132	4567	481
GRIECH	1300	90	13601	867
SCHWZ	1666	199	5259	584
TUERK	51245	1272	120716	1731
TSCHE	53934	451	122692	1052
CHINA	226734	6570	645947	18312
REPKOR	8335	151	59294	793
TAIWAN	4015	53	5576	232
HONGK	1320	90	1373	95
AUSF	152848*	6140*	422468*	19427*
GEW DT	6513		18117	
PV	237	16	2810	196
EU	128198	4885	338749	14749
FRANKR	27971	1133	91879	3603
NIEDL	20034	960	39394	2203
ITAL	4013	297	23163	1564
G BRIT	1774	68	5420	311
DAENM	184	16	5214	171
GRIECH	1601	72	13321	525
PORTUG	337	12	3985	250
SPAN	4615	260	25334	1107
FINNL	1828	113	6330	372
OESTER	20475	828	61095	2646
BELGI	44357	1067	55524	1692
LUXEMB	218	8	2926	188
SCHWZ	7907	376	18967	1245
TUERK	706	65	3422	240
POLEN	2145	85	9614	291
TSCHE	4306	179	17243	752
UNGARN	2558	100	12328	574
SLOWEN	1445	66	3404	205
AUSTRL	1084	97	1742	226

8516 60 80

ELEKTR EINBAU-BACKOEFEN F D HAUSH

	STUECK		STUECK	
EINF	40556*	10425*	192404*	51681*
GEW DT	12714		50996	
EU	23126	6485	129319	36528
FRANKR	132	94	547	370
NIEDL	42	30	458	263
ITAL	21967	6048	116761	32414
DAENM	70	65	1407	730
GRIECH	25	14	403	231
SPAN	890	234	9728	2499
POLEN	1320	437	6848	2020
UNGARN	1565	355	10001	2292

Wichtigste Ursprungs- und Bestimmungs-Laender	MAI 2000 dt = 100kg	MAI 2000 1000 DM	JAN./MAI 2000 dt = 100kg	JAN./MAI 2000 1000 DM
SLOWEN	14543	3147	46229	10821
AUSF	30723*	22297*	138815*	108444*
GEW DT	13040		60659	
EU	24435	16769	105996	76956
FRANKR	5405	3334	19910	12485
NIEDL	4499	3906	16785	15096
ITAL	1940	1225	6798	4326
G BRIT	2025	1581	21610	16221
DAENM	280	204	1508	1313
GRIECH	1341	1052	4574	3787
PORTUG	259	179	1347	973
SPAN	1478	884	8038	5296
SCHWED	675	715	3222	2811
FINNL	335	227	1558	1179
OESTER	3761	1880	11691	7112
BELGI	2204	1379	8033	5462
LUXEMB	222	181	835	771
ISLAND	192	114	597	393
NORWEG	76	100	282	389
SCHWZ	1603	1619	10063	10986
TUERK	251	199	2392	2105
POLEN	381	206	1554	1088
TSCHE	150	122	1027	741
UNGARN	84	73	572	383
RUSSLD	348	377	1567	2000
S AFR	166	118	593	483
USA	287	541	1740	3182
KANADA	62	98	320	470
ZYPERN	298	221	2133	1369
ISRAEL	359	276	1330	948
SINGAP	78	29	839	289
PHILIP			235	279
HONGK	20	17	205	200
AUSTRL	1206	936	4693	4248

8516 60 90

AND ELEKTRISCHE OEFEN F D HAUSHALT

	STUECK		STUECK	
EINF	46205*	2853*	494775*	26472*
GEW DT	2784		28097	
EV	12	53	22	124
AUS LG	2191	258	9779	1370
EU	9175	1085	104930	9643
FRANKR	5585	387	74737	4712
NIEDL	21	12	6425	246
ITAL	2733	537	18343	3598
GRIECH	167	25	1577	476
SPAN	186	70	827	312
SCHWZ	9	48	1235	348
TUERK	130	4	4926	324
TSCHE			1192	162
BULGAR			1152	96
SLOWEN	582	144	10567	2345
CHINA	34631	1335	334520	11558
REPKOR	697	57	25831	578
JAPAN	714	133	5218	969
AUSF	12339*	1139*	55395*	8086*
GEW DT	780		3714	
EU	8314	548	39330	5182
FRANKR	1296	112	5497	456
NIEDL	1449	64	5261	1402
ITAL	83	11	2741	286
G BRIT	174	6	461	231
SPAN	149	7	2376	197
OESTER	4223	206	12350	1079
BELGI	571	101	6326	1256
SCHWZ	586	139	3547	1446
TUERK	548	207	1194	265
TSCHE	1530	108	2323	202
UNGARN	559	43	4487	375
RUSSLD	169	30	1501	252

8516 71 00

ELEKTRISCHE KAFFEE- U TEEMASCHINEN

	STUECK		STUECK	
EINF	536479*	27155*	2641378*	142932*
GEW DT	13205		68894	
EV			4	21
PV			1500	81
AUS LG	98350	1758	571536	11328
EU	121367	12374	876753	75230
FRANKR	53673	1710	333507	10421
NIEDL	11157	770	190131	8497
ITAL	27827	8085	202626	44472
DAENM	97	8	371	146
PORTUG	27932	1774	136664	10562
SPAN	469	20	7802	557
OESTER	212	7	2233	318
SCHWZ	29911	7446	144402	34545
POLEN	1800	37	43523	1081
SLOWEN	2250	37	21850	355
USA			1699	130
MEXIKO	49861	962	410222	8990
CHINA	329450	6124	1135885	22251
TAIWAN	1800	153	4566	317
AUSF	211738*	8962*	1113975*	50935*
GEW DT	4477		23659	
EU	143871	6611	807533	38347
FRANKR	40343	2015	208492	9367
NIEDL	31466	1632	140420	7503
ITAL	2948	93	16939	843
G BRIT	2249	75	7598	690
DAENM	13706	651	74881	4563
GRIECH	1945	71	22115	838
PORTUG	140	3	5803	296
SPAN	4934	149	59299	1705
SCHWED	9335	384	44091	1759
FINNL	7660	168	29348	764
OESTER	17715	847	139156	6004
BELGI	10333	477	55206	3674
LUXEMB	1070	42	4125	311
NORWEG	2111	83	8427	352
SCHWZ	4302	147	38067	1840
TUERK	5705	163	13459	451
POLEN	2315	157	14314	803
TSCHE	2324	123	13562	671
UNGARN	3867	149	21601	849
RUSSLD	1866	119	10526	633
S AFR	731	53	5453	307
USA	154	19	1576	181
MALAYS	247	6	5756	125
REPKOR	5322	190	61397	2321
JAPAN	2104	188	7208	606
TAIWAN	16215	331	20215	437
AUSTRL	1764	35	7364	226

8516 72 00

ELEKTRISCHE BROTROESTER (TOASTER)

	STUECK		STUECK	
EINF	306755*	5496*	1730842*	30197*
GEW DT	5406		30471	
AUS LG	59836	764	392561	4670
EU	19554	476	204573	5404
FRANKR	5048	121	75001	1938
NIEDL	6031	88	10427	175
ITAL	200	17	1905	170
SPAN	8010	229	115285	2994
TUERK	3318	32	14242	168
POLEN			2106	92
MEXIKO	819	28	15567	478
CHINA	282971	4954	1455719	23884
HONGK	38	3	8409	122
AUSF	66745*	1660*	333553*	8597*
GEW DT	996		5082	
EU	28064	848	169513	5136
FRANKR	3714	98	11742	292
NIEDL	9188	355	14715	604
ITAL	91	3	7434	221
G BRIT	80	3	12456	440
DAENM	254	15	20003	1093
PORTUG	330	6	4929	122
SPAN	6507	144	32656	694
SCHWED	1459	52	7399	270
OESTER	3968	75	43905	923
BELGI	1185	57	6323	260
NORWEG			3784	123
SCHWZ	3110	76	16487	410
LITAU	17716	284	57958	926
UNGARN	3576	82	13461	354

8516 79 10

ELEKTRISCHE WARMHALTEPLATTEN

	STUECK		STUECK	
EINF	3426*	150*	20532*	691*
GEW DT	101		404	
EU	3171	119	12374	457
FRANKR	2434	91	8811	318
AUSF	6432*	363*	40852*	1330*
GEW DT	162		458	
EU	1069	100	29335	629
SCHWZ	1487	90	6234	418
USA	3097	139	3649	191

8516 79 20

ELEKTRISCHE FRITEUSEN

	STUECK		STUECK	
EINF	54049*	2855*	483530*	23022*
GEW DT	2053		15528	
AUS LG	70	1	2135	46
EU	26271	1761	258812	15587
FRANKR	14825	689	209900	11361
NIEDL	296	40	8854	711
ITAL	1852	321	8550	1346
SPAN	9238	703	29729	2020
TSCHE	17494	713	111944	4781
CHINA	10274	373	112600	2591
AUSF	9703*	757*	64548*	4924*
GEW DT	358		2257	
EU	3708	339	24279	1769
NIEDL	1265	112	5296	430
PORTUG	209	33	971	170
SPAN	308	28	4550	231
OESTER	1055	71	5447	394
BELGI	107	22	2367	164
TUERK	808	65	8523	642
TSCHE	1300	32	11737	841
UNGARN	676	82	4485	543
SLOWEN			3110	219

8516 79 80

AND ELEKTROWAERMEGERAETE F D HAUSH

	STUECK		STUECK	
EINF	279079*	7214*	1533555*	30646*
GEW DT	5274		22233	
AUS LG	21385	293	224695	2983
EU	26986	1118	188233	7062
FRANKR	7855	298	97475	3229
NIEDL	12744	189	27970	590
ITAL	1558	175	8454	590
DAENM	103	5	1202	143
PORTUG	2689	286	47764	1926
OESTER	740	98	1791	279
BELGI	208	9	913	126
SCHWZ	821	91	1255	257
UNGARN	38502	490	229455	2862
USA	929	170	5265	880
CHINA	200804	4988	1050292	18369
JAPAN	689	82	963	120
TAIWAN	1611	81	5371	378
AUSF	159683*	4842*	780071*	23867*
GEW DT	2078		11232	
EU	69384	2039	427801	11242
FRANKR	27070	812	139123	3608
NIEDL	11468	275	41049	982
ITAL	1891	72	19921	574
G BRIT	2320	70	24567	626
DAENM	4211	98	27314	757
GRIECH	4472	115	18271	500
SPAN	3623	111	21307	569
SCHWED	4434	94	32451	782
OESTER	4363	165	61041	1439
BELGI	4296	174	32262	1134
NORWEG			4562	143
SCHWZ	20633	235	41272	741
TSCHE	12946	226	59541	1541
UNGARN	1044	21	8461	282
RUSSLD	2350	138	17145	821
USA	38775	1793	150109	6704
CHILE	2333	93	5486	211
SINGAP	2745	94	8093	285
TAIWAN			3495	154
HONGK			6091	177

8516 80 10

EL HEIZWIDERST FROSTSCHUTZ F ZIV LFZ

	DT		DT	
EINF	*	6*	1*	67*
EU			1	44
AUSF	*	1*	*	17*
EU				1

8516 80 91

EL HEIZWIDERSTAND ISOLIERSTOFFTRAEGER

EINF	948*	2032*	3959*	9757*
EV		19	1	152
LV			1	12
AUS LG			8	114
EU	672	1145	2787	5465
FRANKR	123	243	273	678
ITAL	404	541	1878	2401
G BRIT	34	109	153	750
DAENM		2	44	300
SCHWED	54	104	95	436
FINNL	46	117	189	574
BELGI	3	20	5	112
SCHWZ	3	29	50	512
TSCHE	196	326	779	1472
UNGARN	51	206	175	542
USA	3	158	42	1091
REPKOR	18	142	54	396
AUSF	2034*	7417*	7087*	33201*
EV	1	12	1	12
PV		10		52
EU	1642	5283	5089	23747
FRANKR	925	886	2343	4745
NIEDL	52	702	406	4091
ITAL	230	1531	697	5131
G BRIT	179	517	795	3119
IRLAND	47	223	95	615
DAENM	26	111	79	472
PORTUG	63	269	199	931
SPAN	54	397	111	1325
SCHWED	5	98	28	600
OESTER	42	330	223	1697
BELGI	17	196	98	847
SCHWZ	90	735	403	3046
TUERK	14	89	85	277
POLEN	31	103	118	370
TSCHE	15	87	155	625
UNGARN	44	86	563	925
SLOWEN	107	196	412	786
USA	18	298	63	1615
HONGK	42	168	87	470

Wichtigste Ursprungs- und Bestimmungs-Laender	MAI 2000 dt = 100kg	MAI 2000 1000 DM	JAN./MAI 2000 dt = 100kg	JAN./MAI 2000 1000 DM
8516 80 99				
ANDERE ELEKTRISCHE HEIZWIDERSTAENDE				
EINF	8749*	27660*	44181*	145180*
EV	3	18	10	142
LV				40
PV	164	426	835	1978
AUS LG		8	12	79
EU	4516	13933	22260	67005
FRANKR	49	292	466	2174
NIEDL	10	139	374	2788
ITAL	1362	3307	6681	15993
G BRIT	392	2014	2025	9047
IRLAND	1	19	15	262
SPAN	87	185	545	1105
SCHWED	59	195	582	1405
OESTER	2520	7646	11549	33745
SCHWZ	64	1607	207	7171
MALTA			302	5098
TUERK	394	452	2497	2781
POLEN	89	146	619	720
TSCHE	1117	2326	4963	11296
SLOWAK			208	365
UNGARN	504	2561	2421	12273
RUMAEN	23	95	29	109
SLOWEN	1107	2765	6488	17431
KROAT	611	652	2853	2993
B HERZ			10	230
S AFR			4	88
USA	99	1476	578	8212
KANADA	1	56	6	395
MEXIKO	107	161	111	182
CHINA	81	187	278	889
REPKOR			45	357
JAPAN	18	1117	123	7009
TAIWAN			16	149
HONGK	18	93	33	247
NEUSEE		12	119	122
AUSF	4513*	26086*	22065*	137265*
PV	10	50	50	560
EU	2177	11488	10633	68699
FRANKR	477	2225	1875	10828
NIEDL	72	566	372	3627
ITAL	171	963	711	5139
G BRIT	113	957	709	6358
IRLAND	3	111	11	343
DAENM	71	228	341	1311
GRIECH	10	63	71	343
PORTUG	27	286	150	1120
SPAN	627	2273	2451	12185
SCHWED	135	589	714	3463
FINNL	45	193	196	955
OESTER	383	2553	2587	18051
BELGI	39	433	380	4160
LUXEMB	4	49	65	816
NORWEG	56	150	299	988
SCHWZ	317	1307	1145	5386
MALTA	61	347	322	2021
TUERK	20	262	120	1241
POLEN	15	136	68	462
TSCHE	182	1557	754	7001
SLOWAK	19	145	78	610
UNGARN	251	1442	1719	9925
RUSSLD	1	24	15	139
SLOWEN	128	1049	627	5368
S AFR	127	1225	764	7072
USA	479	2693	2031	10121
KANADA	62	276	572	2435
GROENL			63	173
MEXIKO	129	1580	553	5351
BRASIL	5	78	16	358
IRAN	1	8	5	116
THAIL	7	90	35	307
INDONE	3	96	5	140
SINGAP	4	66	25	235
CHINA	17	226	61	476
REPKOR	5	88	28	380
JAPAN	41	354	324	2333
TAIWAN	4	90	30	471
HONGK	18	79	114	531
AUSTRL	6	60	32	242
NEUSEE	330	752	1259	3107
8516 90 00				
TEILE V ELEKTR WARMWASSBEREITERN USW				
EINF	24100*	27346*	116130*	131163*
EV		14		21
LV	120	64	217	94
PV	209	2432	792	6913
AUS LG	3	15	12	44
EU	12618	15141	62545	80821
FRANKR	5219	6063	27091	36875
NIEDL	286	607	1488	2657
ITAL	2294	3566	12307	17593
G BRIT	2674	2691	11502	11964
DAENM	58	154	202	763
SPAN	633	701	3240	3149
SCHWED	145	225	851	1453
OESTER	1207	1031	5431	5613
BELGI	96	91	282	520
SCHWZ	1298	2278	6820	12609
TUERK	991	489	4413	2171
POLEN	2294	720	8194	2488
TSCHE	1099	4288	4279	11922
UNGARN	834	1003	4162	4862
BULGAR	7	89	53	561
SLOWEN	3650	1593	21254	10301
KROAT	17	91	45	214
USA	21	176	132	866
MEXIKO	6	8	156	263
MALAYS	11	125	41	294
CHINA	887	784	2878	2220
JAPAN	44	81	125	336
TAIWAN	40	128	125	222
HONGK	70	159	149	328
AUSF	22364*	44564*	118322*	228583*
LV	13	20	13	20
PV	320	1155	1352	6751
EU	8011	19418	49208	108754
FRANKR	1168	3541	7934	20761
NIEDL	244	876	2143	5508
ITAL	1306	3934	6218	18860
G BRIT	513	1165	2918	5626
IRLAND	139	636	969	3033
DAENM	622	617	2394	3233
GRIECH	288	678	2117	3844
PORTUG	954	1885	6905	12269
SPAN	1038	2581	7525	16921
SCHWED	856	841	4297	4774
FINNL	397	384	1863	2137
OESTER	399	1811	3404	9066
BELGI	75	401	469	2443
NORWEG	213	362	1455	2066
SCHWZ	856	2203	4791	10127
TUERK	432	976	2134	5680
POLEN	793	2056	5549	12507
TSCHE	1128	2912	4841	14301
SLOWAK	65	81	432	372
UNGARN	568	1418	6012	6035
BELARS	82	333	380	1284
RUSSLD	64	286	331	1542
SLOWEN	764	1515	4553	8714
KROAT	95	804	587	4885
S AFR	39	122	382	954
USA	7919	8489	31529	36274
KANADA	103	249	465	1139
MEXIKO	239	1257	1027	4608
INDIEN	16	100	42	282
PHILIP	1	2	244	179
CHINA	181	328	587	926
REPKOR	4	9	44	247
JAPAN	89	208	358	781
TAIWAN	1	4	13	116
HONGK	17	81	103	356
AUSTRL	195	268	1006	1668
NEUSEE	268	557	1310	2967
8517 11 00				
FERNSPRECHAPPARAT HOERER SCHNURLOS				
	STUECK		STUECK	
EINF	418453*	41527*	1477442*	149847*
GEW DT	4212		14285	
EV	1	1	6	2
LV	128	18	607	87
PV	365	12	2067	137
AUS LG	7344	521	81831	6290
EU	95025	12765	371517	46715
FRANKR	52968	6731	244459	30703
NIEDL	1438	290	2866	508
G BRIT	9844	1138	57487	7616
IRLAND	4	1	14505	1306
DAENM	19793	2913	40484	4751
SCHWED	10897	1675	11101	1735
SCHWZ	8899	1652	98135	19469
RUMAEN	23579	2739	103411	7319
UKRAIN			1000	188
USA	47	16	6813	424
THAIL	11297	1143	23296	2236
MALAYS	360	37	9360	305
PHILIP	5082	627	70497	8027
CHINA	264118	21595	692309	53243
REPKOR	526	324	41950	7450
JAPAN	65	7	4416	604
HONGK	8828	550	53085	3699
AUSF	165611*	18834*	575535*	75079*
GEW DT	1199		4784	
PV	2430	295	5444	655
EU	112240	13647	412333	51939
FRANKR	7715	762	44145	6528
NIEDL	24429	3010	59389	8795
ITAL	24556	3562	64118	8390
G BRIT	9127	670	41859	3855
IRLAND	258	39	1518	692
DAENM	2534	392	11367	1527
GRIECH	5602	463	31491	2763
PORTUG	2624	484	13142	1966
SPAN	18174	1948	71229	7119
SCHWED	285	36	10395	1412
FINNL	673	90	6920	1082
OESTER	8133	1252	30621	4613
BELGI	6679	697	21355	2379
LUXEMB	1451	242	4984	718
ISLAND	63	9	781	131
NORWEG	3980	697	20823	3638
SCHWZ	8075	1373	60153	6808
TUERK	433	66	3581	1009
ESTLD	281	42	1033	178
LITAU	985	100	2822	304
POLEN	1980	273	7637	1113
TSCHE	1366	170	4578	627
SLOWAK	1038	153	3101	453
UNGARN	228	31	1255	167
RUSSLD	2561	373	21746	3533
SLOWEN	217	34	1568	258
KROAT	697	114	4400	762
B HERZ	404	74	1615	306
BRASIL			1725	155
ARGENT	880	88	6073	647
THAIL	2052	212	3403	348
SINGAP	2200	806	2688	854
CHINA	13058	236	14153	444
HONGK	430	37	1419	135
8517 19 10				
VIDEOPHONE				
	STUECK		STUECK	
EINF	1943*	1530*	6621*	8945*
GEW DT	94		406	
AUS LG			444	281
EU	8	19	94	683
NIEDL	8	19	25	161
G BRIT			69	522
NORWEG	6	71	1082	978
TSCHE	506	304	506	374
USA	171	775	947	5418
REPKOR	1104	284	3130	691
JAPAN	2	2	13	92
TAIWAN	140	173	778	670
AUSF	2604*	672*	8063*	3037*
GEW DT	20		93	
EU	2394	470	6875	1750
G BRIT	805	153	1548	297
IRLAND	138	26	270	157
GRIECH	34	6	292	149
SCHWED	145	29	647	128
OESTER	205	41	498	169
SLOWEN	118	89	140	111
BRASIL			149	173
REPKOR			296	314
8517 19 90				
ANDERE FERNSPRECHAPPARATE				
	DT		DT	
EINF	2611*	19314*	14531*	99595*
EV		21		79
LV				9
PV	4	59	50	348
AUS LG	13	170	324	2388
EU	473	7122	4050	43778
FRANKR	316	5760	2888	30184
NIEDL	14	187	249	1528
ITAL	30	182	30	184
G BRIT	17	292	197	4461
SPAN	95	654	664	7105
NORWEG	2	68	7	266
SCHWZ	453	4848	2297	23178
POLEN	4	44	40	259
SLOWAK	13	7	43	98
USA	12	391	166	3131
BRASIL			68	452
THAIL	12	125	109	1076
MALAYS	10	36	61	328
CHINA	1488	5213	6930	21663
REPKOR	28	308	37	428
JAPAN	37	563	222	3075
TAIWAN			34	88
HONGK	52	415	282	1285
AUSF	5863*	44514*	22151*	141925*
EV	68	236	76	268
PV			46	304
EU	2036	21625	7067	72600
FRANKR	107	1484	522	7746
NIEDL	373	4342	917	11361
ITAL	324	2139	1076	8015
G BRIT	181	2638	512	7223
IRLAND	15	160	93	1215
DAENM	35	433	108	1562
GRIECH	153	744	673	3579
PORTUG	88	1228	253	3354
SPAN	212	1433	1021	5165
SCHWED	4	72	51	977
FINNL	15	299	49	1206
OESTER	304	3599	904	10835
BELGI	197	2706	825	8509
LUXEMB	18	348	53	853
NORWEG	27	381	127	1641
SCHWZ	72	1180	538	7393
TUERK	64	582	174	1394
LETTLD	106	173	116	248
LITAU	26	220	49	375
POLEN	48	612	273	2561
TSCHE	33	215	217	1495
SLOWAK	18	234	48	498
UNGARN	76	1010	731	6504
RUMAEN	265	344	326	631
UKRAIN	15	142	159	346
RUSSLD	301	1073	1860	3365
SLOWEN	8	73	70	894
KROAT	1	19	19	197
MAROKK	18	190	73	835
TUNES	18	161	20	170
LIBYEN		5	9	118
AEGYPT		1	143	426
SUDAN		19	113	247
S AFR	48	643	101	1531
USA	334	4940	1159	14013
MEXIKO	9	105	41	624
KOLUMB	14	144	21	293
VENEZU	7	128	526	481
BRASIL	63	808	148	1900
CHILE	38	111	243	512
ARGENT	19	292	53	611
LIBAN	170	190	170	190
SYRIEN			173	139
IRAN	388	281	388	290
A EMIR	1274	2108	3462	5226

Wichtigste Ursprungs- und Bestimmungs-Laender	MAI 2000 dt = 100kg	MAI 2000 1000 DM	JAN./MAI 2000 dt = 100kg	JAN./MAI 2000 1000 DM
AFGHAN	171	347	2350	3051
PAKIST	59	4720	214	4793
INDIEN	4	46	32	344
SINGAP	27	128	49	341
CHINA	19	218	67	637
JAPAN		9	6	453
HONGK	16	385	54	808
AUSTRL	17	150	134	1434
NEUSEE	7	88	29	305
8517 21 00				
FERNKOPIERGERAETE DRAHTGEBUNDEN				
	STUECK		STUECK	
EINF	150836*	62152*	951965*	345982*
GEW DT	10586		59165	
EV			30	54
AUS LG	2064	1790	50630	29739
EU	79433	21279	416086	95114
FRANKR	11107	2785	29978	7845
NIEDL	429	84	975	666
ITAL	19	10	699	287
G BRIT	14659	6025	51086	26316
IRLAND	338	35	2620	212
SPAN	21315	3973	84342	15620
OESTER	31566	8367	244042	42459
BELGI			2341	2702
USA	847	855	10080	10456
THAIL	10797	5673	70342	32719
MALAYS	8784	3977	77473	16777
SINGAP	22025	12526	134057	64848
PHILIP	25	5	6521	1501
CHINA	8534	5819	40457	25337
REPKOR	7333	2138	61281	18714
JAPAN	9103	7147	119347	65443
TAIWAN	3248	1853	14273	10033
HONGK	701	875	2025	2023
AUSF	19023*	12973*	90146*	54439*
GEW DT	2121		8793	
EV	61	117	64	123
PV			10	38
EU	15831	11945	71312	49278
FRANKR	2597	2046	12492	8510
NIEDL	2269	2084	11383	8877
ITAL	1384	1180	5612	3935
G BRIT	2222	1432	12239	7394
DAENM	1094	865	4131	2906
GRIECH	417	343	3274	2238
PORTUG	413	331	1561	1190
SPAN	1087	652	4050	2430
SCHWED	632	668	2535	2599
FINNL	258	258	1978	1395
OESTER	1072	493	3637	2269
BELGI	2060	1431	7389	4920
LUXEMB	281	116	896	499
NORWEG	132	83	481	379
SCHWZ	180	95	686	437
POLEN	105	76	1822	587
TSCHE	124	51	658	207
RUSSLD	488	240	1093	628
AFGHAN	1580	195	3575	451
CHINA			6353	1015
REPKOR	103	28	1788	472
8517 22 00				
FERNSCHREIBER				
	KG		KG	
EINF	4*	2*	428*	154*
EU	4	2	187	17
USA			116	129
AUSF	*	*	10*	7*
8517 30 00				
VERMITTLUNGSEINR FERNSPRECHTECHN USW				
	DT		DT	
EINF	1694*	78862*	4451*	192153*
LV			1	40
PV			1	3
AUS LG		7	49	671
EU	1331	66160	2315	85693
FRANKR	329	5279	936	17642
NIEDL	3	113	104	1863
ITAL	6	207	8	235
G BRIT	28	173	38	969
IRLAND	1	51	91	1177
SPAN		7	1	113
SCHWED	550	53825	550	53826
FINNL			5	390
OESTER	3	29	18	240
BELGI	410	6411	561	9159
NORWEG		4	23	442
SCHWZ	19	1138	106	3565
SLOWAK	1	3	114	804
RUSSLD	8	153	11	300
S AFR		49	2	136
USA	178	8713	953	67294
KANADA	57	1121	388	8942
ISRAEL	1	35	122	19167
THAIL	25	139	25	169
PHILIP	10	483	16	754
CHINA	39	444	210	2436
JAPAN	25	390	160	2233

Wichtigste Ursprungs- und Bestimmungs-Laender	MAI 2000 dt = 100kg	MAI 2000 1000 DM	JAN./MAI 2000 dt = 100kg	JAN./MAI 2000 1000 DM
AUSF	5546*	92010*	24934*	500626*
PV			4	79
EU	4130	58729	17181	243421
FRANKR	579	6660	2732	30800
NIEDL	718	10639	1908	29467
ITAL	357	6898	2477	35212
G BRIT	1062	10483	3249	36265
IRLAND	46	652	143	2533
DAENM	12	135	161	2371
GRIECH	92	1359	462	6355
PORTUG	144	3471	563	9104
SPAN	563	8011	2262	27490
SCHWED		20	764	11085
FINNL	20	254	138	2351
OESTER	240	6680	970	17988
BELGI	287	3335	1313	31752
LUXEMB	10	132	39	548
NORWEG	63	1318	266	4395
SCHWZ	161	3457	548	12631
TUERK	69	1148	303	8314
LITAU	20	234	42	628
POLEN	54	863	611	7673
TSCHE	20	891	222	4517
SLOWAK	4	32	49	802
UNGARN	22	379	110	2433
RUMAEN	28	301	40	410
BULGAR	22	413	33	525
UKRAIN	17	171	33	583
BELARS			118	620
RUSSLD	150	2735	1192	51412
USBEK			6	829
SLOWEN	16	215	44	722
KROAT	18	286	71	1103
MAROKK	11	165	200	2807
AEGYPT	4	255	56	3016
SUDAN	8	176	32	1141
KENIA			19	550
S AFR	38	629	176	5982
USA	28	2803	193	14343
KANADA	2	324	2	324
MEXIKO	82	1869	172	3311
HONDUR			8	171
EL SAL	4	121	97	1437
COSTA	6	65	63	704
KOLUMB	18	239	41	471
ECUAD			1	118
BRASIL	68	2754	129	3815
CHILE	19	311	89	4907
PARAGU			4	670
ARGENT	65	984	271	3810
LIBAN			19	483
SYRIEN	26	300	113	1137
IRAN		4	653	403
ISRAEL	124	128	314	642
SAUDIA	2	51	78	3104
KUWAIT	14	549	20	1221
KATAR	19	197	28	296
A EMIR	1	13	51	1359
INDIEN	14	958	63	2216
THAIL	1	21	24	380
VIETN	4	65	32	3332
INDONE	16	531	116	18000
MALAYS		15	52	8762
SINGAP	15	229	42	536
PHILIP	3	38	18	899
MONGOL	42	401	42	422
CHINA	43	4612	479	50079
TAIWAN	19	264	109	12275
HONGK	24	360	66	1404
AUSTRL	12	977	93	3400
NEUSEE	1	35	18	215
8517 50 10				
GERAETE FUER TRAEGERFREQUENZSYSTEME				
EINF	1481*	43328*	10660*	208141*
EV				4
LV		4		4
PV				31
AUS LG	13	6881	68	32029
EU	423	11504	2635	77130
FRANKR	73	1681	1205	26064
NIEDL	12	677	109	2661
ITAL		49	4	473
G BRIT	152	3703	572	10712
IRLAND	84	1359	367	6988
PORTUG			16	117
SCHWED	93	3253	107	3959
FINNL			12	85
OESTER	6	445	225	24233
BELGI	3	336	18	1821
NORWEG	1	14	17	351
UNGARN		1	21	284
RUSSLD			3	120
USA	138	10066	346	23985
KANADA		213		249
MEXIKO	14	292	18	367
BRASIL		81		82
ISRAEL	3	186	16	1231
VIETN	246	2258	500	4036
MALAYS	11	753	95	5973
SINGAP	20	187	45	416
CHINA	151	1353	922	7070
REPKOR	1	3	14	410
JAPAN	7	7923	27	35546
TAIWAN	463	8330	5966	49875
HONGK	1	24	19	318
AUSTRL	1	91	2	254
AUSF	1413*	41819*	8445*	253845*
LV		10		20
PV			7	271
EU	963	17899	4082	88173
FRANKR	229	3406	978	15076

Wichtigste Ursprungs- und Bestimmungs-Laender	MAI 2000 dt = 100kg	MAI 2000 1000 DM	JAN./MAI 2000 dt = 100kg	JAN./MAI 2000 1000 DM
NIEDL	18	517	140	5292
ITAL	409	7340	980	35822
G BRIT	84	1412	372	6610
DAENM	4	168	18	740
PORTUG	3	103	18	398
SPAN	36	575	100	1952
SCHWED	3	136	30	905
FINNL	22	1945	37	2412
OESTER	130	1769	820	11711
BELGI	23	443	582	6929
NORWEG	11	421	64	2292
SCHWZ	52	1833	630	9939
TUERK	3	574	7	974
LITAU			1	81
POLEN	3	135	19	586
UNGARN		23	33	2272
UKRAIN		17	2	170
RUSSLD	3	264	201	8258
SLOWEN	2	267	16	639
ALGER			5	256
MADAG			31	227
USA	34	3075	217	10877
MEXIKO	58	3842	137	7181
KOLUMB	88	3252	112	4186
PERU	7	94	7	121
BRASIL	25	2886	83	6223
URUGU			3	219
ARGENT		12	57	839
ZYPERN			5	633
KUWAIT		1	2	126
A EMIR	3	89	3	162
OMAN			3	111
THAIL	11	1183	33	2879
VIETN			18	897
MALAYS	1	135	4	424
SINGAP	2	99	15	656
PHILIP	2	145	11	593
CHINA		27	57	6394
JAPAN		10		223
TAIWAN	137	4575	2539	93191
HONGK	7	583	17	1537
AUSTRL		6	1	538
8517 50 90				
GERAETE F DIGIT SYSTEM DRAHTGEBUNDEN				
EINF	4569*	228346*	20049*	1028181*
EV	15	688	97	4615
LV		4		93
PV			18	1308
AUS LG	121	1143	532	7794
EU	1296	60364	6736	300311
FRANKR	119	6928	657	30866
NIEDL	517	17889	1588	64105
ITAL	39	1687	149	5633
G BRIT	362	19926	2103	105047
IRLAND	145	8456	1820	75978
DAENM	27	865	44	2152
SCHWED	2	130	2	324
FINNL	5	546	24	2228
OESTER	1	102	109	1510
BELGI	79	3929	237	12347
ISLAND	2	204	2	206
NORWEG	28	639	61	2120
SCHWZ	16	2122	73	6003
TSCHE	29	6743	148	32179
UNGARN	1	85	1	213
RUSSLD			1	97
SLOWEN	4	170	10	442
KROAT			3	113
USA	1033	101475	5246	435665
KANADA	366	17283	821	82883
MEXIKO	8	690	64	4473
COSTA	1	88	1	88
ISRAEL	30	2703	95	9055
JORDAN				116
THAIL		30	6	852
MALAYS	27	3398	321	15273
SINGAP	197	11760	827	48257
PHILIP	13	2989	142	12688
CHINA	131	1082	617	4942
REPKOR		19	4	268
JAPAN	15	3701	59	19595
TAIWAN	1355	11928	4727	50014
HONGK	9	376	38	1021
AUSTRL	1	4	2	123
N ERM	5	345	6	491
AUSF	2600*	141245*	11035*	608830*
EV	2	313	2	762
LV		67	2	505
PV		72	22	5721
EU	1312	96794	5653	393610
FRANKR	199	9996	706	32249
NIEDL	98	3415	352	15284
ITAL	70	3460	421	17526
G BRIT	221	59317	686	228928
IRLAND	47	1190	160	8843
DAENM	33	1502	105	4773
GRIECH	5	164	103	2546
PORTUG	27	735	101	2499
SPAN	261	3980	1280	17170
SCHWED	39	2029	126	9536
FINNL	28	1486	82	5088
OESTER	230	6715	1254	36140
BELGI	47	2596	231	12035
LUXEMB	7	209	46	994
ISLAND	3	221	12	792
NORWEG	172	1074	626	4734
SCHWZ	85	3567	315	15865
TUERK	16	444	80	2455
LITAU	2	114	6	324
POLEN	329	5900	1224	26051
TSCHE	119	2643	629	20555
SLOWAK	1	21	18	369
UNGARN	83	1256	545	8666

Wichtigste Ursprungs- und Bestimmungs-Laender	MAI 2000 dt = 100kg	MAI 2000 1000 DM	JAN./MAI 2000 dt = 100kg	JAN./MAI 2000 1000 DM
RUMAEN	3	121	31	2517
UKRAIN	1	13	6	227
RUSSLD	46	1929	110	3749
ASERB			5	92
KASACH		3	141	2998
USBEK			39	466
SLOWEN	62	747	85	1219
KROAT	1	35	167	2305
B HERZ	13	236	17	407
JUGOSL		3	2	188
MAROKK	28	1822	55	2038
ALGER			2	271
AEGYPT	1	28	4	176
S AFR	2	179	9	620
USA	163	13292	408	55377
KANADA	1	227	6	2102
MEXIKO	28	1235	84	2495
PERU		1	1	107
BRASIL	14	161	64	1177
ARGENT	27	458	67	958
ISRAEL	1	259	25	3055
SAUDIA	27	2448	78	3229
KUWAIT			2	153
BAHRAI		3	3	170
A EMIR	2	105	209	14578
OMAN	3	534	3	543
INDIEN	3	143	13	715
THAIL	1	35	87	481
MALAYS	2	165	13	718
SINGAP	4	567	18	3972
PHILIP	2	88	5	187
CHINA	15	608	45	7045
REPKOR	1	216	3	857
JAPAN	6	1895	29	12521
TAIWAN	3	247	20	729
HONGK	2	613	66	3566
AUSTRL	5	342	15	918
8517 80 10				
GEGENSPRECHANLAGEN DRAHTGEBUNDEN				
EINF	301*	1238*	1020*	5098*
EV		1		1
AUS LG	7	96	23	274
EU	195	691	652	2897
NIEDL			14	112
ITAL	173	478	567	2097
BELGI	18	199	31	349
NORWEG	7	129	19	409
CHINA	81	223	187	596
JAPAN	5	84	25	291
TAIWAN	2	26	99	476
AUSF	74*	1420*	584*	6781*
EU	43	583	169	2382
FRANKR	4	97	20	429
NIEDL	9	116	35	405
G BRIT	2	13	23	201
DAENM	3	41	11	135
SPAN	3	55	22	349
OESTER	12	99	33	369
BELGI	7	113	16	295
NORWEG	1	23	22	224
SCHWZ	15	255	101	1214
RUSSLD	4	249	4	257
USA	1	15	36	670
SAUDIA	2	60	194	765
SINGAP			1	89
CHINA	1	84	2	206
HONGK		6	1	108
AUSTRL		2	12	155
8517 80 90				
ANDERE GERAETE DRAHTGEBUNDEN				
EINF	487*	17469*	2355*	92507*
LV	2	99	2	99
PV	2	47	4	132
AUS LG	11	149	59	2734
EU	98	3403	462	22742
FRANKR		2	3	549
NIEDL	22	734	63	2749
ITAL			14	398
G BRIT	26	620	157	7674
IRLAND	36	1643	76	3014
DAENM	2	119	38	3157
FINNL	4	222	11	871
OESTER	4	50	26	365
BELGI	1	12	62	3919
SCHWZ	8	1221	30	3301
TSCHE	9	110	23	295
SLOWAK	3	92	16	377
UNGARN	17	520	69	2273
RUSSLD			3	168
USA	45	5964	272	37622
KANADA	1	576	3	1483
MEXIKO		7	11	1158
KOLUMB		4	3	149
ISRAEL	175	4056	566	13353
SINGAP		2	14	295
CHINA	50	217	313	1977
JAPAN	1	59	4	833
TAIWAN	63	731	495	4785
HONGK		1	36	300
N ERM	9	306	20	810
AUSF	1375*	24661*	4265*	87537*
EV	2	102	2	102
LV	1	87	1	142
PV	27	545	106	2270
EU	932	15255	2571	59414
FRANKR	174	2888	467	9051
NIEDL	105	1898	358	9038
ITAL	195	3742	388	13861
G BRIT	121	1921	315	7210
IRLAND	16	171	35	728
DAENM	12	194	53	1360
GRIECH	1	16	67	3759
PORTUG	25	642	55	1529
SPAN	88	795	260	3076
SCHWED	5	105	43	1285
FINNL	13	292	35	696
OESTER	79	1601	327	5324
BELGI	93	790	157	2154
LUXEMB	5	200	11	343
NORWEG	111	644	586	3626
SCHWZ	27	764	99	3006
TUERK	13	539	26	1081
LITAU	1	29	3	237
POLEN	20	380	57	1180
TSCHE	5	511	24	902
SLOWAK	20	507	91	1970
UNGARN	48	687	103	1616
RUSSLD	21	2156	56	2900
SLOWEN	2	107	7	257
KROAT		104	2	161
LIBYEN		2	3	498
AEGYPT		1	9	252
S AFR	25	244	43	673
USA	10	518	52	2649
GUATEM			26	372
BRASIL	9	205	40	822
ARGENT	12	113	19	221
ISRAEL	1	222	3	387
JORDAN			131	353
INDIEN	12	195	65	1110
SINGAP	4	49	27	540
CHINA	33	216	54	485
JAPAN	10	302	11	316
TAIWAN	8	140	19	262
AUSTRL	17	175	35	377
8517 90 11				
ELEKTRON SCHALTUNG D WARENN 85175010				
EINF	95*	3345*	484*	21946*
EV		1		3
LV				6
AUS LG		1	1	66
EU	37	1620	95	3933
FRANKR		20	1	170
G BRIT	3	598	14	1777
IRLAND	34	938	77	1715
SCHWED		7	1	126
SCHWZ	1	110	5	429
TSCHE	37	153	171	551
S AFR				421
USA	8	837	177	15483
KANADA		507	1	539
TAIWAN	2	21	18	283
AUSF	137*	7580*	496*	45158*
EV	4	1072	5	1554
LV		33		51
PV		50		388
EU	77	2863	265	18484
FRANKR	5	307	11	1100
NIEDL	1	116	3	447
ITAL	5	193	21	2289
G BRIT	10	640	56	4307
IRLAND	32	515	53	884
DAENM	3	150	8	930
GRIECH	2	145	14	545
PORTUG	2	45	13	445
SPAN	3	46	20	777
SCHWED	5	273	11	1435
OESTER	6	308	42	3559
BELGI	1	35	7	1337
LUXEMB	1	39	3	151
NORWEG	25	608	27	701
SCHWZ	4	623	12	2957
TUERK		30	6	2052
POLEN	11	466	59	2673
TSCHE		25	4	586
UNGARN		5	2	680
RUSSLD		11	12	1095
RUANDA				383
S AFR		2	3	1337
USA	8	2346	19	5403
KANADA				358
BRASIL	7	47	47	3934
ARGENT	1	25	5	453
SYRIEN			7	905
SINGAP		8	1	228
PHILIP	2	157	13	691
CHINA	1	127	1	184
JAPAN		36	4	497
TAIWAN		7	1	297
AUSTRL			4	376
8517 90 19				
AND TEIL V GERAETE D WARENN 85175010				
EINF	237*	11620*	504*	26609*
EV			1	167
LV		7		7
AUS LG		5	4	27
EU	87	5642	202	16603
FRANKR	77	5343	169	14986
G BRIT	3	124	5	387
IRLAND			4	376
OESTER	5	102	14	588
NORWEG		18	17	330
SCHWZ	1	41	17	526
TSCHE	21	65	61	312
USA	2	132	9	830
SINGAP	2	8	19	267
CHINA	94	4803	109	4951
JAPAN	1	676	3	2000
TAIWAN	20	183	33	372
HONGK			9	256
AUSF	594*	36119*	4454*	250178*
EV				22
LV		7		34
PV				127
EU	46	1192	183	5606
FRANKR	28	767	75	3006
ITAL		1	11	249
G BRIT	12	302	52	1635
BELGI	1	6	16	155
NORWEG			34	328
SCHWZ	97	145	424	1120
TSCHE	55	255	155	554
UKRAIN	67	2426	124	3695
BELARS		3	60	915
RUSSLD	9	226	77	486
SLOWEN			6	405
AEGYPT			445	7448
USA	7	6412	45	15479
MEXIKO	17	84	33	576
EL SAL			49	1953
KOLUMB	4	137	6	372
BRASIL	3	386	8	814
IRAN			1	84
ISRAEL			7	168
SAUDIA	5	74	13	2199
KUWAIT			2	205
A EMIR	4	220	12	1085
THAIL			36	1245
INDONE	9	1141	10	1231
PHILIP	77	4782	94	5067
CHINA	292	18491	2364	174102
TAIWAN			213	23675
HONGK	1	23	15	535
AUSTRL				144
8517 90 82				
ELEKTRONSCHALTUNG FERNSPR/TELEGRTECHN				
EINF	1946*	103184*	8366*	443601*
EV	5	84	37	594
LV		8		330
PV	99	695	231	1753
AUS LG	19	453	89	4201
EU	418	20904	2276	117308
FRANKR	46	2743	589	26950
NIEDL	34	1415	183	8630
ITAL	106	3961	411	26013
G BRIT	65	2419	541	20232
IRLAND	13	777	106	8868
DAENM	15	526	31	985
GRIECH	6	946	17	3052
SPAN	14	633	103	5104
SCHWED	35	3265	35	3386
FINNL	7	223	12	460
OESTER	8	889	27	4001
BELGI	66	3125	218	9573
NORWEG	1	102	7	778
SCHWZ	34	466	62	4175
TUERK	1	43	18	854
POLEN	1	160	20	913
TSCHE	1	26	4	232
SLOWAK	19	423	40	671
UNGARN	1	280	4	1215
RUMAEN	1	20	2	303
RUSSLD	1	67	3	693
ASERB			1	102
KASACH	4	200	6	298
USBEK	1	79	1	79
S AFR	1	18	21	2402
USA	269	33578	1191	140375
KANADA	273	30313	432	94900
MEXIKO	2	210	8	1093
KOLUMB	1	23	4	231
BRASIL	1	123	2	537
ARGENT		107	1	171
IRAN				252
ISRAEL	299	5016	1882	32928
THAIL	5	262	28	1150
MALAYS	86	297	218	951
SINGAP	4	126	37	2058
PHILIP	8	421	20	991
CHINA	241	3066	1263	14365
JAPAN	14	963	75	4176
TAIWAN	248	4618	873	14446
HONGK	1	18	4	156
AUSTRL	1	914	29	2919
N ERM		10	5	427
AUSF	1960*	240165*	9399*	981714*
EV		677	11	3933
LV		496	5	2858
PV	15	268	95	2011
EU	1033	80813	5487	391329
FRANKR	82	6787	535	19228
NIEDL	91	5822	974	22741
ITAL	42	4238	241	29879
G BRIT	42	7430	324	100246
IRLAND	4	276	37	4052
DAENM	25	2398	332	23124
GRIECH	150	18011	264	40371
PORTUG	145	4952	473	16919
SPAN	69	5644	615	39682
SCHWED	7	367	106	3482
FINNL	9	1167	77	6733
OESTER	85	9491	258	23744

Wichtigste Ursprungs- und Bestimmungs-Laender	MAI 2000 dt = 100kg	MAI 2000 1000 DM	JAN./MAI 2000 dt = 100kg	JAN./MAI 2000 1000 DM
BELGI	258	13151	1194	55599
LUXEMB	24	1079	57	5529
ISLAND	19	383	53	1565
NORWEG	11	7058	33	12753
SCHWZ	44	6958	249	31619
TUERK	14	2600	42	8275
ESTLD	4	494	13	1544
LITAU	5	133	12	605
POLEN	43	9697	358	43061
TSCHE	36	4056	166	19759
SLOWAK	41	1833	165	9845
UNGARN	20	1642	178	20071
RUMAEN		46	14	2518
BULGAR	46	2308	64	3011
ALBAN	1	75	1	75
UKRAIN	10	341	16	1199
BELARS		12	1	111
RUSSLD	43	1788	143	19114
GEORG	5	834	8	1135
ASERB		6	5	418
KASACH	2	69	4	430
TURKM		4	1	319
USBEK		11	1	247
SLOWEN	7	1399	35	4375
KROAT	1	53	17	429
B HERZ	1	88	2	208
JUGOSL			14	188
TUNES			1	91
LIBYEN			4	587
AEGYPT	4	2249	33	21494
SUDAN	16	2328	52	6770
NIGERI		19	16	1953
S AFR	11	1659	69	11864
USA	169	61158	489	134864
KANADA	9	2754	46	10962
MEXIKO	2	408	10	1625
HONDUR		8	3	368
EL SAL	11	614	34	3379
COSTA	1	108	4	534
BR JGF	2	108	2	108
KOLUMB	10	1500	14	2015
VENEZU	2	157	9	672
ECUAD		5	3	330
BRASIL	57	10294	183	32484
CHILE	4	927	13	1891
PARAGU			1	198
URUGU	4	333	25	1784
ARGENT	23	6627	137	20068
LIBAN			17	1889
SYRIEN	25	3430	128	16751
IRAN		83	5	442
ISRAEL	17	315	85	1859
JORDAN		130	1	402
SAUDIA	10	520	35	9404
KUWAIT	1	47	13	584
A EMIR	2	60	29	5717
PAKIST	3	345	14	673
INDIEN	24	3511	203	19218
MYAN			9	982
THAIL	3	613	9	2060
VIETN	4	658	19	2917
INDONE	2	276	13	1765
MALAYS	1	235	18	2903
SINGAP	3	563	19	2332
PHILIP	4	535	8	1194
MONGOL			1	113
CHINA	135	11095	438	60567
REPKOR		26		175
TAIWAN	4	632	36	4908
HONGK	4	785	14	4753
AUSTRL	5	2036	43	11014
NEUSEE	1	106	6	658
8517 90 88				
AND GERAETETEIL F FERNSPR/TELEGRTECHN				
EINF	4726*	88942*	18439*	371148*
EV		4		5
LV		79	4	210
PV	16	75	150	606
AUS LG	122	1605	1262	14201
EU	710	20861	3992	82800
FRANKR	170	2419	1035	14105
NIEDL	68	2350	184	4192
ITAL	33	445	160	3884
G BRIT	154	4899	353	11629
IRLAND	25	2506	656	15306
DAENM		6	4	178
SPAN	1	126	53	715
SCHWED	124	2137	369	10870
OESTER	47	2411	152	5007
BELGI	88	3554	1020	16787
NORWEG	22	824	160	3001
SCHWZ	362	4598	883	21614
POLEN	1288	221	2128	521
TSCHE	16	230	378	943
UNGARN	3	6	33	138
RUSSLD		7	3	136
KASACH			2	421
KROAT	17	239	43	445
B HERZ	5	62	37	325
S AFR	31	373	207	3738
USA	197	27343	1114	114603
KANADA	118	1651	310	4350
MEXIKO		9	6	152
ISRAEL	63	806	528	9390
THAIL	42	740	235	3380
INDONE	3	81	13	629
MALAYS	10	1184	134	5734
SINGAP	77	303	466	1457
PHILIP	6	3	15	159
CHINA	662	4727	2330	18231
REPKOR	50	497	191	1686
JAPAN	1016	23052	4698	92062
TAIWAN	77	742	367	3544
HONGK	35	203	74	858
AUSTRL	12	105	24	195
AUSF	3896*	226309*	18468*	546869*
EV	1	21	1	26
LV	8	568	269	24541
PV	10	41	58	295
EU	1559	25120	6478	112976
FRANKR	272	2562	693	7199
NIEDL	87	979	308	5569
ITAL	223	5007	795	23540
G BRIT	174	4173	701	20890
IRLAND	9	334	47	3368
DAENM	16	310	178	2329
GRIECH	63	1371	688	4835
PORTUG	44	823	246	2226
SPAN	166	804	493	5608
SCHWED	49	2380	144	5088
FINNL	214	3107	1168	14855
OESTER	73	1215	387	6565
BELGI	166	2008	588	9087
LUXEMB	3	47	42	817
ISLAND	1	24	15	545
NORWEG	9	238	28	1005
LIECHT			6	76
SCHWZ	97	2635	422	12963
MALTA	4	526	17	2154
TUERK	123	8831	355	23837
ESTLD	6	104	22	315
LITAU	5	109	9	195
POLEN	147	1123	406	5494
TSCHE	48	1607	318	8601
SLOWAK	20	160	80	1006
UNGARN	123	797	411	3564
RUMAEN	10	145	168	1800
BULGAR	37	154	40	403
ALBAN	2	253	2	260
UKRAIN	28	626	346	6862
RUSSLD	18	571	187	3880
KASACH		13	37	615
USBEK		3	3	111
SLOWEN	6	88	269	2035
KROAT	7	341	820	1721
B HERZ	57	269	69	298
JUGOSL			4	390
MAROKK	50	1136	93	2477
LIBYEN			10	116
AEGYPT	5	421	469	4370
SUDAN	92	211	342	4131
NIGERI	1	86	2	223
KAMERU			3	141
DSBUTI				501
SEYCH			2	220
S AFR	19	1156	98	4495
USA	167	3881	786	24983
KANADA	13	241	18	1603
MEXIKO	42	4660	125	10263
HONDUR			33	412
EL SAL	23	90	75	808
COSTA	1	26	5	157
KOLUMB	15	203	66	2073
VENEZU	9	1432	169	9290
BRASIL	45	3960	179	10312
CHILE	42	545	91	1259
URUGU	8	699	27	1144
ARGENT	38	539	114	1649
LIBAN		4	122	291
SYRIEN	150	538	1489	30457
ISRAEL	11	185	57	1275
SAUDIA	12	103	92	3022
KUWAIT		5	201	1558
A EMIR	6	840	193	4407
OMAN		4	11	382
PAKIST	2	82	10	360
INDIEN	38	286	221	1741
THAIL	1	56	46	3523
VIETN	13	92	300	582
INDONE	7	1996	356	15799
MALAYS	1	148	13	780
BRUNEI		5	8	208
SINGAP	13	201	34	1470
PHILIP	27	123	93	828
CHINA	451	151794	790	188908
REPKOR	67	195	438	1990
JAPAN	21	221	96	2191
TAIWAN	148	4079	494	24826
HONGK	33	1992	68	5943
AUSTRL	4	188	79	3369
8518 10 10				
MIKROPHON HALTEVORR DAFUER ZIV LFZ				
	KG		KG	
EINF	14*	58*	70*	91*
EV			11	4
AUS LG			11	4
EU	3	3	18	16
AUSF	60*	31*	311*	191*
EU	56	23	272	107
8518 10 20				
AND MIKROPHON USW 300HZ-3,4KHZ TELKOM				
	DT		DT	
EINF	62*	6566*	635*	28094*
EV				87
EU	19	1197	27	1935
G BRIT	1	40	1	119
SCHWED	7	157	7	157
OESTER	11	1000	19	1655
USA			6	145
CHINA			170	805
REPKOR	2	120	6	434
JAPAN	40	5247	148	23172
TAIWAN	1	2	278	1591
AUSF	7*	712*	34*	2495*
EU	2	440	27	1938
FRANKR	2	371	20	1292
G BRIT		39	2	437
SINGAP	2	188	3	240
CHINA	3	83	4	87
JAPAN				184
8518 10 80				
AND MIKROPHONE U HALTEVORR DAFUER				
EINF	514*	8357*	2746*	38342*
EV		7		17
LV		4		95
PV				3
AUS LG	47	521	282	2335
EU	69	1472	361	7184
FRANKR		10	1	133
NIEDL	2	79	12	482
ITAL	2	4	157	1152
G BRIT	32	572	123	2085
IRLAND	8	108	17	1720
DAENM	9	255	20	863
FINNL	10	405	11	432
OESTER	6	29	17	265
SCHWZ	3	79	7	241
USA	13	731	75	2806
MEXIKO	34	642	134	2167
MALAYS	8	113	31	491
SINGAP	7	176	31	845
PHILIP	4	192	13	663
CHINA	179	535	850	3195
REPKOR	9	160	27	455
JAPAN	47	3297	337	15569
TAIWAN	134	884	762	4266
AUSF	717*	7554*	3423*	37078*
PV		4	1	11
EU	389	3974	2208	18848
FRANKR	72	789	408	4076
NIEDL	81	467	393	2121
ITAL	35	367	125	1827
G BRIT	62	1016	359	3582
IRLAND	13	128	66	448
DAENM	10	85	112	719
GRIECH	3	34	17	329
PORTUG	2	49	30	349
SPAN	18	387	141	2030
SCHWED	40	271	194	980
FINNL	2	54	57	385
OESTER	28	134	172	774
BELGI	22	222	131	1208
NORWEG	7	83	32	508
SCHWZ	24	150	65	1083
TUERK	11	235	16	381
POLEN	23	189	54	946
RUSSLD	10	145	27	279
USA	156	1456	501	7424
KANADA	29	177	70	789
IRAN	2	20	14	192
ISRAEL	1	19	4	233
SAUDIA			3	104
SINGAP	4	228	125	2120
REPKOR	3	96	7	287
JAPAN	8	309	68	755
TAIWAN		11	6	167
HONGK		10	25	309
8518 21 10				
EINZLAUTSPRECHER IM GEHAEUSE ZIV LFZ				
EINF	*	*	*	8*
EV				5
AUS LG				5
AUSF	*	4*	1*	35*
EU		4	1	35
8518 21 90				
AND EINZELLAUTSPRECHER IM GEHAEUSE				
	STUECK		STUECK	
EINF	3062076*	26062*	7519192*	90147*
GEW DT	18499		69329	
EV	4	8	633	30
PV	7858	24	68395	238
AUS LG	24824	1484	195484	8001
EU	49914	2385	434516	12844
FRANKR			10460	671
NIEDL	833	43	78427	1649
ITAL	17788	630	109067	1886
G BRIT	8344	573	76229	2871
IRLAND	7932	228	19076	1528
DAENM	4646	107	15945	775
SPAN	2931	145	39499	966
SCHWED			21900	122
BELGI	5884	652	43250	2221
SCHWZ	1246	229	16408	948
TSCHE	6026	64	138810	1386
UNGARN	15208	648	80542	2414
TUNES	457666	2055	985156	4456

Wichtigste Ursprungs- und Bestimmungs-Laender	MAI 2000 dt = 100kg	MAI 2000 1000 DM	JAN./MAI 2000 dt = 100kg	JAN./MAI 2000 1000 DM
USA	14113	774	102416	3508
KANADA	438	96	932	159
INDONE	1882	45	19187	305
MALAYS	10522	430	80730	2267
PHILIP	4422	77	18608	418
CHINA	767834	15221	2555004	39529
REPKOR	1629969	1977	2266794	4579
JAPAN	5200	171	31579	1392
TAIWAN	82301	1660	712096	14676
HONGK	8297	109	59698	776
AUSF	160949*	6239*	724632*	26765*
GEW DT	1949		9620	
PV	18643	183	41297	368
EU	40961	1806	267844	12014
FRANKR	4070	226	13690	599
NIEDL	5342	230	42415	1720
ITAL	2600	107	13628	552
G BRIT	3188	131	14443	669
DAENM	1863	112	10962	601
GRIECH	1056	61	12043	435
SPAN	10438	213	59973	1437
SCHWED	1671	92	7323	427
OESTER	5800	321	61487	3721
BELGI	2774	190	21911	1250
LUXEMB	117	14	653	152
NORWEG	1738	62	7783	245
SCHWZ	8752	204	55058	1246
TUERK	2205	108	6179	319
POLEN	7946	186	49974	1335
TSCHE	13266	460	36573	1246
SLOWAK	25929	176	106209	765
RUMAEN	4021	288	5787	406
RUSSLD	656	32	5954	483
S AFR	14464	206	36935	383
USA	18805	1929	61759	5055
MEXIKO	2034	60	8214	240
SINGAP	2384	190	5321	432
TAIWAN	1720	102	3552	290
HONGK	725	65	4317	314
MACAU			1385	233

8518 22 10

MEHRFACHLAUTSPRECHER F ZIV LUFTFAHRZG

	DT		DT	
EINF	*	*	*	*
AUSF	*	*	*	*

8518 22 90

ANDERE MEHRFACHLAUTSPRECHER

	STUECK		STUECK	
EINF	340697*	34221*	2078037*	117923*
GEW DT	20686		126040	
PV			200	29
AUS LG	30583	2557	168755	13701
EU	69524	19699	350593	42324
FRANKR	2467	468	45999	5344
NIEDL	4209	220	88411	2172
ITAL	752	51	9348	644
G BRIT	4029	1010	32428	6697
IRLAND	1340	75	1500	86
DAENM	45867	16930	77303	20210
PORTUG	12	1	14162	632
SPAN	8083	603	70140	5353
FINNL	287	280	835	925
OESTER	2287	46	9869	211
SCHWZ	152	144	3087	912
LETTLD	3700	111	6586	314
POLEN	16340	977	132189	6436
TSCHE	1934	144	60591	3228
UNGARN	5959	182	19158	905
TUNES			77923	349
USA	21125	5466	91301	18122
KANADA	1620	319	2419	464
INDONE	45410	220	61848	525
MALAYS	10710	774	56424	4292
SINGAP	8050	305	20990	813
CHINA	100993	4861	979323	31888
REPKOR	31855	215	87085	1570
JAPAN	911	141	8516	1276
TAIWAN	20680	380	113303	3736
HONGK	1312	152	3145	332
AUSF	127753*	13123*	565144*	72925*
GEW DT	7302		37125	
EV			260	6
EU	77900	6318	330511	42304
FRANKR	11966	1088	52102	5968
NIEDL	10486	1145	60092	5974
ITAL	5761	296	21691	2136
G BRIT	9502	778	20944	2775
IRLAND	127	19	2327	362
DAENM	5389	498	22925	2367
GRIECH	6507	263	17103	1403
PORTUG	4379	203	10892	898
SPAN	4225	261	18257	1568
SCHWED	1106	142	5150	507
FINNL	1731	125	4800	357
OESTER	10465	1000	70106	15620
BELGI	6101	492	23462	2324
NORWEG	692	150	5415	800
SCHWZ	11650	1613	55716	7473
TUERK	1516	460	5904	1303
ESTLD	399	33	6178	329
LETTLD	981	77	5902	395
LITAU	2002	100	4864	298
POLEN	5259	627	18745	2134

Wichtigste Ursprungs- und Bestimmungs-Laender	MAI 2000 dt = 100kg	MAI 2000 1000 DM	JAN./MAI 2000 dt = 100kg	JAN./MAI 2000 1000 DM
TSCHE	2676	211	16445	1124
SLOWAK	392	26	2898	297
UNGARN	1190	172	12762	1120
BULGAR	265	21	2766	253
UKRAIN	1720	152	11369	728
RUSSLD	5158	551	17082	2298
SLOWEN	922	39	4261	241
KROAT	1003	86	4321	341
AEGYPT			315	181
USA	2078	647	10653	2839
KANADA	90	12	1208	153
ISRAEL	2184	231	3680	364
SAUDIA	160	41	1058	171
THAIL	687	175	1397	278
SINGAP	258	82	2249	465
REPKOR	973	324	4037	1342
JAPAN	226	23	1897	501
TAIWAN	1538	252	5930	1387
HONGK	1047	212	5241	1482
AUSTRL	182	56	2110	410

8518 29 10

AND LAUTSPRECHER F ZIV LUFTFAHRZEUGE

	DT		DT	
EINF	*	*	*	16*
EV				12
AUS LG				12
AUSF	*	*	*	4*
EU				4

8518 29 20

AND LAUTSPRECH 300HZ-3,4KHZ TELKOM

	STUECK		STUECK	
EINF	1594454*	3094*	13545653*	16812*
GEW DT	163		1113	
AUS LG	20000	23	684600	640
EU	108676	148	785191	1407
G BRIT	37120	61	295260	738
OESTER	71232	84	384484	437
BELGI			99000	206
USA	32	1	306134	595
CHINA	1196700	2352	4004444	7112
REPKOR	10000	11	1223800	1164
JAPAN	24000	41	6072270	4720
TAIWAN	117042	197	887792	1387
HONGK	138000	339	244005	372
AUSF	153171*	415*	780478*	2147*
GEW DT	44		305	
EU	88371	261	509056	1655
G BRIT	42755	149	108537	938
SPAN	330	1	74232	204
OESTER	39108	76	120643	181
UNGARN	422	1	161672	198
CHINA	63300	147	71130	168

8518 29 80

ANDERE LAUTSPRECHER F AND ZWECKE

	STUECK		STUECK	
EINF	5630356*	29140*	27801111*	141194*
GEW DT	18984		82143	
EV	178328	3037	1261539	21958
PV	1224	29	89472	760
AUS LG	250791	2696	1342246	12490
EU	1387024	5900	9611230	34481
FRANKR	2965	118	13844	465
NIEDL	106	14	28514	1203
ITAL	142737	1065	589595	4113
G BRIT	178611	2329	793817	11187
IRLAND	6237	315	50924	2548
DAENM	5815	107	39610	651
OESTER	961916	1177	7586728	11188
BELGI	67277	686	457743	2848
NORWEG	3041	287	29043	1675
POLEN	69910	330	263571	1222
UNGARN	736329	2445	2599601	9243
BULGAR	1625	139	4165	386
TUNES	535812	2194	1748307	7481
USA	249821	4060	1478439	25089
KANADA	54	11	21178	150
MEXIKO	250	62	142033	1079
INDIEN	1111	39	25977	337
THAIL	4781	176	66782	1525
INDONE	115105	962	639741	5029
MALAYS	825539	3372	2299137	9929
SINGAP	117893	566	647567	2595
CHINA	980748	5672	4711071	25186
REPKOR	34175	731	218791	1669
JAPAN	183711	682	1753410	5263
TAIWAN	369111	1418	1310927	7940
HONGK	12420	43	112142	486
AUSF	1217196*	11043*	10443586*	65979*
GEW DT	5647		32599	
PV	41939	726	285763	4162
EU	865965	6563	8552918	44042
FRANKR	58526	558	1982282	7173
NIEDL	12814	218	90724	1609
ITAL	108379	654	498693	3116
G BRIT	155691	1060	1539374	6976

Wichtigste Ursprungs- und Bestimmungs-Laender	MAI 2000 dt = 100kg	MAI 2000 1000 DM	JAN./MAI 2000 dt = 100kg	JAN./MAI 2000 1000 DM
IRLAND	19144	218	368868	1136
DAENM	16793	211	135086	1136
GRIECH	2349	79	16372	605
PORTUG	13775	132	62652	586
SPAN	271270	1482	2391419	9653
SCHWED	144048	898	910572	5230
FINNL	17716	127	82682	537
OESTER	27609	620	321569	4661
BELGI	17539	293	151643	1575
SCHWZ	12662	165	76880	1074
POLEN	30733	397	241328	2351
TSCHE	47886	347	366170	1880
SLOWAK	14389	78	71199	370
UNGARN	13358	247	92574	1231
RUSSLD	4854	93	24519	404
SLOWEN	1575	16	23187	159
S AFR	21067	166	130710	1029
USA	146799	2289	569733	9051
MEXIKO	1869	26	83001	1406
BRASIL	12402	103	31371	278
JAPAN	3311	33	9156	308
TAIWAN	2799	39	24878	461
HONGK	77	1	5235	143

8518 30 10

HOERER AUCH M MIKROPHON F ZIV LUFTFZ

	DT		DT	
EINF	150*	300*	311*	743*
EV	149	250	310	498
AUS LG		1		6
EU		24		141
CHINA	149	251	310	499
AUSF	*	110*	4*	624*
EU		72	2	323
RUSSLD			1	90

8518 30 20

AND HOERER APP DRAHTGEB FERNSPRTECHN

EINF	389*	3970*	406*	4182*
AUS LG		1		4
RUMAEN	383	3909	383	3909
AUSF	6*	231*	51*	1394*
EU	6	160	14	493
RUSSLD			2	161
USBEK			8	233
USA		5	21	155

8518 30 80

ANDERE HOERER AUCH M MIKROPHON KOMB

EINF	3134*	37387*	13598*	151200*
EV	91	3930	238	10600
LV		19		52
AUS LG	119	1177	692	6517
EU	578	8012	2248	36107
FRANKR	2	22	11	190
NIEDL		6	13	180
ITAL	1	24	28	407
G BRIT	455	4991	1204	21244
IRLAND	62	608	676	7084
DAENM	3	70	74	321
SCHWED	5	174	30	1006
FINNL	35	1832	114	4702
OESTER	14	247	35	777
BELGI		3	62	145
POLEN			13	108
TUNES				179
USA	17	917	148	5574
MALAYS	2	15	28	313
SINGAP		31	23	468
PHILIP	28	264	160	1365
CHINA	1930	13168	7956	40802
REPKOR	112	3716	663	11954
JAPAN	248	9743	1070	42941
TAIWAN	182	1229	1148	10195
HONGK	35	255	121	865
AUSF	544*	12219*	2577*	55468*
LV		18		18
PV		23		174
EU	390	8451	1910	38879
FRANKR	73	2051	346	7066
NIEDL	16	531	124	2524
ITAL	26	522	197	3405
G BRIT	94	2112	518	11225
IRLAND	9	159	23	455
DAENM	16	280	51	903
GRIECH	2	28	16	296
PORTUG	3	66	24	421
SPAN	17	330	137	2611
SCHWED	6	149	30	734
FINNL	95	1316	246	5368
OESTER	14	414	90	1639
BELGI	18	456	102	2034
LUXEMB	1	37	6	198
NORWEG	8	140	43	698
SCHWZ	12	449	89	3114
TUERK	2	84	10	400
POLEN	10	145	40	835
TSCHE	3	52	35	390
UNGARN	9	89	23	445

Wichtigste Ursprungs- und Bestimmungs-Laender	MAI 2000 dt = 100kg	MAI 2000 1000 DM	JAN./MAI 2000 dt = 100kg	JAN./MAI 2000 1000 DM
RUSSLD	4	20	34	445
AEGYPT	6	109	6	168
S AFR	13	191	20	466
USA	49	1299	177	4750
KANADA	9	210	28	578
BRASIL	2	232	2	269
ISRAEL	4	31	57	962
SAUDIA		14	6	133
A EMIR	5	130	16	422
SINGAP	2	49	7	497
AUSTRL	1	30	7	237
8518 40 10				
EL TONFREQUENZVERSTAERKER ZIV LUFTFZ				
EINF	*	76*	*	465*
EV				69
AUS LG				69
EU		64		144
USA		12		301
AUSF	*	32*	*	223*
LV				5
EU		4		148
8518 40 30				
TONFREQUENZVERSTAERK FSPRECHTECHN				
	KG		KG	
EINF	15776*	549*	49207*	3579*
PV	13840	276	21302	505
AUS LG			129	23
EU	90	140	308	523
DAENM	90	140	253	472
MALAYS	13859	277	21321	506
CHINA	14	12	19995	1739
REPKOR			2177	304
AUSF	132*	73*	1130*	400*
EU	69	16	770	149
SUDAN			50	100
8518 40 91				
AND TONFREQUENZVERSTAERK EIN KANAL				
	STUECK		STUECK	
EINF	12968*	830*	87428*	4369*
GEW DT	285		1301	
LV			82	95
PV	7165	133	44448	756
AUS LG	1942	292	10383	1374
EU			660	195
G BRIT			653	181
UNGARN	7605	139	48628	985
USA	140	18	1348	620
INDIEN	1960	185	4191	480
CHINA	1054	116	5903	308
REPKOR	862	150	5051	834
JAPAN	414	125	1398	375
TAIWAN	847	86	4909	483
AUSF	6949*	1461*	27835*	5324*
GEW DT	512		1519	
LV			244	95
PV			41	38
EU	3146	935	15033	3238
FRANKR	583	171	3072	516
NIEDL	340	134	3421	554
ITAL	541	164	1617	418
G BRIT	510	48	1453	337
SPAN	272	123	563	251
SCHWED	319	87	953	281
OESTER	176	76	2076	387
RUSSLD			264	100
USA	994	235	3189	837
JAPAN	632	81	1462	429
8518 40 99				
AND TONFREQUENZVERSTAERK MEHRKANAL				
	STUECK		STUECK	
EINF	131420*	27146*	709111*	136003*
GEW DT	4609		23081	
EV	53006	11881	260413	58895
LV	7	179	21	216
PV	12475	360	53896	1489
AUS LG	27270	5291	116341	25844
EU	1914	1635	20318	5659
NIEDL	133	177	1249	783
G BRIT	519	258	3394	1918
DAENM	386	548	388	551
SCHWED	88	59	14068	1555
BELGI	746	576	854	658
SCHWZ	38	71	963	452
SLOWAK	507	85	2902	308
UNGARN	12384	341	50169	1307
USA	55123	14358	258175	66255
KANADA	208	125	2862	1547
MEXIKO	10046	1719	59226	11077
INDIEN	1847	347	6803	1257
INDONE	144	13	2147	446
MALAYS	9642	1147	50265	7052
SINGAP	131	73	7243	1063
CHINA	8388	1475	76171	7245
REPKOR	21983	2492	117139	13979
JAPAN	6423	2508	34161	14431
TAIWAN	2433	648	14645	3172
HONGK	100	37	5016	374
AUSF	23032*	7602*	117828*	36708*
GEW DT	1276		6306	
EV	266	79	1033	198
PV	3230	583	10910	1739
EU	9692	3028	56137	19419
FRANKR	1643	426	12488	3122
NIEDL	824	370	6826	2073
ITAL	741	273	4483	1542
G BRIT	1867	336	10242	2324
DAENM	513	170	2565	669
GRIECH	464	149	2663	822
PORTUG	282	137	1333	579
SPAN	564	196	5296	1485
SCHWED	169	69	1732	427
FINNL	301	109	1118	284
OESTER	1437	432	10957	4025
BELGI	840	345	5879	1616
NORWEG	275	90	863	227
SCHWZ	1100	373	5973	1731
TUERK	574	249	2412	940
POLEN	986	159	4070	568
TSCHE	2535	498	7626	1830
UNGARN	368	82	1068	209
S AFR	651	151	2532	491
USA	3563	1616	13969	5651
KANADA	121	55	586	300
THAIL	155	81	454	154
SINGAP	172	71	1024	467
REPKOR	218	129	1200	620
JAPAN	303	95	851	255
TAIWAN	129	143	455	811
HONGK	497	265	1493	1258
AUSTRL	181	58	521	245
8518 50 10				
EL TONVERSTAERKEINRICHT F ZIV LUFTFZ				
	DT		DT	
EINF	*	8*	*	113*
EV				31
AUS LG				31
EU				1
AUSF	*	*	*	*
8518 50 90				
AND EL TONVERSTAERKEREINRICHTUNGEN				
	STUECK		STUECK	
EINF	116199*	4438*	286037*	20298*
GEW DT	950		4127	
EV	824	169	4803	937
LV	8	13	16	44
PV			200	14
AUS LG	12509	430	16550	1260
EU	1075	421	7346	4301
ITAL	325	166	1201	441
G BRIT	219	56	3298	2682
DAENM	35	19	239	226
BELGI	335	112	607	294
LUXEMB			158	201
NORWEG	12	156	22	242
POLEN	7014	486	34212	2005
USA	1944	812	14422	4344
CHINA	18392	551	79477	3303
REPKOR	14384	612	27506	2375
JAPAN	755	206	2009	595
TAIWAN	64357	952	105290	2429
HONGK	5900	78	11233	151
AUSF	6996*	2516*	35847*	11493*
GEW DT	317		1418	
EV			9	81
PV			671	66
EU	5017	1203	25283	5512
FRANKR	614	87	1612	486
NIEDL	293	94	1118	455
ITAL	252	111	761	402
G BRIT	433	106	3591	1171
IRLAND	348	57	512	372
DAENM	318	165	552	453
PORTUG	1264	187	11352	295
SPAN	171	21	1393	304
OESTER	425	147	1292	620
BELGI	415	101	1681	408
SCHWZ	305	288	2002	1559
TUERK	360	158	629	333
POLEN	153	91	580	310
TSCHE	135	66	1077	252
UNGARN	20	87	352	208
BULGAR	184	64	941	397
AEGYPT			500	82
S AFR			770	129
USA	134	68	391	358
KUWAIT			29	174
A EMIR	6	9	231	202
REPKOR	27	108	176	180
TAIWAN	29	61	160	201
8518 90 00				
TEILE V MIKROPHONEN LAUTSPRECHERN USW				
	DT		DT	
EINF	5140*	8225*	23143*	35266*
EV	17	153	55	504
LV		26		169
PV	43	355	646	1920
AUS LG	41	78	144	326
EU	252	1085	1938	7880
FRANKR		2	52	212
NIEDL	17	61	51	450
ITAL	52	143	634	2055
G BRIT	99	403	629	3355
IRLAND	2	16	28	290
DAENM	35	136	98	353
PORTUG	3	66	27	250
OESTER	32	176	145	565
BELGI	4	27	237	207
SCHWZ	2	47	287	402
POLEN	522	287	2200	1070
TSCHE	324	653	1220	2864
UNGARN	498	877	1518	3458
BULGAR	280	278	995	851
SLOWEN	19	114	31	245
USA	60	465	380	2320
KANADA	7	27	17	275
ISRAEL				81
THAIL	8	178	44	605
VIETN	417	90	1337	276
MALAYS	1078	316	5155	1363
CHINA	369	1291	2158	5158
REPKOR	11	55	71	280
JAPAN	16	163	113	663
TAIWAN	894	1860	4822	6188
HONGK	158	175	271	483
AUSF	3911*	11574*	20105*	62429*
LV		46		127
PV	24	57	169	433
EU	1380	5248	6506	25201
FRANKR	115	635	405	3150
NIEDL	53	218	309	1452
ITAL	40	376	173	1942
G BRIT	364	819	1200	3310
IRLAND	36	487	162	2172
DAENM	306	1054	998	4683
PORTUG	20	209	35	326
SPAN	12	183	55	735
SCHWED	32	89	180	614
FINNL	6	63	40	293
OESTER	55	344	224	1333
BELGI	333	729	2695	5001
NORWEG	9	40	129	1003
SCHWZ	83	287	634	1642
TUERK	23	50	135	563
POLEN	40	113	939	1360
TSCHE	175	866	1247	4735
UNGARN	1142	1707	4394	8081
BULGAR	40	91	175	198
BELARS	3	494	3	494
TUNES	647	437	2960	1675
USA	154	1394	1099	11967
KANADA	57	152	195	505
MEXIKO	16	139	66	452
BRASIL	1	5	182	312
SINGAP	11	80	62	432
CHINA	2	21	207	186
REPKOR	8	76	34	329
JAPAN	20	55	323	897
HONGK	13	44	209	266
AUSTRL	15	181	78	347
8519 10 00				
MUENZBETAET SCHALLPLATT-MUSIKAUTOM				
	STUECK		STUECK	
EINF	1*	16*	10*	34*
GEW DT	2		9	
AUSF	*	*	54*	342*
GEW DT			87	
USA			40	236
8519 21 00				
PLATTSPIEL M VERSTAERK OH LAUTSPR				
	STUECK		STUECK	
EINF	1700*	120*	17483*	2657*
GEW DT	57		1437	
AUS LG	543	75	1627	300
EU			40	7
USA	1	2	556	107
TAIWAN	216	32	13602	2287
AUSF	475*	67*	2194*	447*
GEW DT	21		120	
EU	170	47	1362	370

Wichtigste Ursprungs- und Bestimmungs-Laender	MAI 2000 dt = 100kg	MAI 2000 1000 DM	JAN./MAI 2000 dt = 100kg	JAN./MAI 2000 1000 DM
8519 29 00				
AND PLATTENSPIELER M VERSTAERKER				
	STUECK		STUECK	
EINF	1106*	100*	4100*	337*
GEW DT	54		238	
EU			334	15
INDIEN	80	8	1212	99
CHINA	1008	84	2509	206
AUSF	23*	11*	2626*	659*
GEW DT			57	
EU			2539	604
FRANKR			2433	587
8519 31 00				
PLATTSPIEL OH VERST M AUTOM WECHSL				
	STUECK		STUECK	
EINF	*	*	*	*
AUSF	292*	60*	3117*	569*
GEW DT	18		168	
EU	257	52	2752	496
NIEDL	48	8	1369	214
8519 39 00				
AND PLATTENSPIELER OH VERSTAERKER				
	STUECK		STUECK	
EINF	6534*	1514*	41637*	8656*
GEW DT	566		4518	
AUS LG	4580	1161	24345	5922
EU	89	10	3212	209
G BRIT			638	94
SCHWZ	35	76	36	77
CHINA	1000	80	6730	555
REPKOR	414	42	3758	334
JAPAN	2735	938	15866	5512
TAIWAN	1471	320	8311	1691
AUSF	2767*	1204*	11582*	4482*
GEW DT	291		1146	
EU	2387	889	9088	3140
G BRIT	200	40	1260	270
DAENM	174	90	842	388
PORTUG	375	76	396	85
OESTER	498	223	1842	728
BELGI	706	291	2359	1007
LUXEMB	211	110	668	330
SCHWZ	58	15	448	230
USA	16	148	850	409
JAPAN			190	228
8519 40 00				
ABSPIEL-DIKTIERGER NUR WIEDERGABE				
	STUECK		STUECK	
EINF	914*	278*	5641*	1478*
GEW DT	18		112	
EV			103	15
AUS LG	570	140	4094	996
EU	218	110	707	333
OESTER	211	108	673	325
JAPAN	571	148	3599	919
AUSF	169*	40*	3000*	470*
GEW DT	2		31	
EU	92	29	1356	331
8519 92 00				
KASETTE-TONBANDABSPIELGER TASCHENF				
	STUECK		STUECK	
EINF	125282*	2996*	641368*	14353*
GEW DT	350		1729	
AUS LG	1120	11	28129	280
EU	368	27	8247	498
DAENM			6484	369
MALAYS	16880	978	76338	4860
CHINA	87109	876	486624	5272
JAPAN	380	50	16401	824
TAIWAN	20527	1063	52504	2783
AUSF	19968*	646*	65411*	2664*
GEW DT	52		200	
EU	8869	368	33705	1963
G BRIT	1195	168	3818	826
DAENM	4603	70	12613	344
BELGI	901	39	6919	465
RUSSLD	449	12	6008	189
SINGAP	4878	113	6678	143
8519 93 31				
KFZKASSETGER ANALOG/DIGIT ASYSTEM				
	STUECK		STUECK	
EINF	*	*	3*	1*
AUSF	*	*	169*	8*
EU			5	4
8519 93 39				
AND TONWIEDERGABE-KASSETENGER KFZ				
	STUECK		STUECK	
EINF	51*	12*	1026*	143*
GEW DT			5	
AUS LG			662	22
EU			14	70
AUSF	2954*	148*	20190*	1137*
GEW DT	15		180	
LV			2	4
EU	55	13	5269	434
OESTER	30	1	4943	301
RUSSLD			1512	90
MALAYS			9500	302
8519 93 81				
AND KASSETGER ANALOG/DIG ABNSYSTEM				
	STUECK		STUECK	
EINF	11*	1*	149*	40*
GEW DT			3	
AUS LG	11	1	34	3
EU			103	33
AUSF	118*	84*	1586*	648*
GEW DT	4		49	
EU	71	55	1312	526
NIEDL	19	17	937	343
8519 93 89				
AND TONWIEDERGABE-KASSETTENGERAETE				
	STUECK		STUECK	
EINF	2869*	49*	35590*	719*
GEW DT	11		293	
AUS LG	62	11	2269	101
EU			340	3
THAIL			6942	216
CHINA	2853	38	28084	342
AUSF	300*	28*	2758*	117*
GEW DT	2		16	
EU			2068	42
8519 99 12				
KFZTONWGABGER LASER-ABN DISC<6,5CM				
	STUECK		STUECK	
EINF	597*	327*	2511*	1197*
GEW DT	18		68	
EV	26	7	199	56
AUS LG	100	33	250	79
EU	322	202	748	374
OESTER	322	202	322	202
JAPAN	171	56	1410	663
AUSF	1344*	342*	8160*	2468*
GEW DT	35		208	
EV	43	15	150	56
EU	424	144	5508	1731
NIEDL	34	15	689	251
ITAL	21	12	1266	379
G BRIT	76	28	1146	392
GRIECH			502	204
SPAN	155	72	785	305
ANDORR	140	49	1045	302
RUSSLD			210	82
8519 99 18				
AND TONWIEDERGABEGER LASER-ABNSYST				
	STUECK		STUECK	
EINF	365167*	52797*	1787572*	241606*
GEW DT	8097		37047	
EV	20394	3120	78122	9534
LV				2
PV			4419	207
AUS LG	118499	13507	625042	66884
EU	25652	4560	163308	28890
FRANKR	30	2	517	160
NIEDL	1763	360	10649	1851
ITAL	418	129	1001	274
G BRIT	507	122	15129	3339
DAENM	815	258	17415	2908
PORTUG	21859	3511	114704	18827
OESTER	84	35	1250	540
BELGI	163	127	2613	980
SCHWZ	9	16	176	228
TSCHE	53	7	1290	166
UNGARN	34846	6667	119767	24940
USA	277	286	2988	1412
MEXIKO	8	3	376	143
THAIL	17356	2599	100241	30579
INDONE	1033	163	12102	1235
MALAYS	24598	3438	164724	21923
SINGAP	18371	2751	60489	8717
CHINA	143746	12417	795736	56578
REPKOR	3923	749	16225	2856
JAPAN	89196	17245	32[illegible]174	58339
TAIWAN	5281	1765	13886	4308
HONGK	810	126	9613	1056
AUSF	85154*	23683*	408564*	107201*
GEW DT	2881		13190	
EV	1271	647	8076	3380
LV	235	1235	723	3257
PV	4586	770	22885	3182
EU	63545	15745	315923	75934
FRANKR	6260	1583	46788	8166
NIEDL	3761	868	20141	3901
ITAL	6476	1207	28475	5624
G BRIT	9104	3643	35118	15924
IRLAND	149	44	1940	487
DAENM	6162	872	23193	6320
GRIECH	1080	243	8140	1411
PORTUG	2294	597	6033	1441
SPAN	6650	1725	39531	8477
SCHWED	1139	295	5215	968
FINNL	1826	433	4466	1109
OESTER	6165	1157	45254	8604
BELGI	12242	3052	50358	13208
LUXEMB	237	56	1271	297
NORWEG	647	122	2535	599
SCHWZ	2988	752	9601	2632
TUERK	644	184	1750	599
POLEN	1705	325	7288	1527
TSCHE	2422	441	22434	3398
SLOWAK	1270	307	4562	1049
UNGARN	54	17	1362	417
RUSSLD	1371	280	3830	1111
MAZED	76	137	83	141
S AFR	1123	240	2807	729
USA	627	1418	13332	8321
MEXIKO	100	445	1669	1643
ISRAEL	389	102	929	302
MALAYS	774	251	1212	410
SINGAP	618	340	2587	1338
CHINA	2371	1378	4531	2632
REPKOR	60	33	451	161
JAPAN	426	93	3257	1058
TAIWAN	32	11	78	128
HONGK	2213	518	2416	734
AUSTRL	149	148	1172	777
NEUSEE	63	15	288	167
8519 99 90				
AND TONWIEDERGABEGERAETE				
	STUECK		STUECK	
EINF	3226*	620*	46911*	5272*
GEW DT	19		326	
EV	4	37	7	110
AUS LG	4	37	471	192
EU	1851	65	31531	382
BELGI	1	2	5977	131
USA	23	48	142	251
CHINA	29	18	1232	331
REPKOR	11	8	6307	1604
JAPAN	1232	467	6097	2386
AUSF	5733*	1171*	34102*	6044*
GEW DT	101		445	
EU	1219	629	25081	4397
FRANKR	479	223	9207	241
NIEDL	247	44	4572	676
G BRIT	188	275	3830	1781
GRIECH			1367	161
OESTER	76	24	2767	682
BELGI	42	25	1962	525
LUXEMB	120	10	245	88
SCHWZ	95	19	845	159
RUSSLD	2763	190	4482	646
8520 10 00				
DIKTIERGER M EXTERNE ENERGIEQUELLE				
	STUECK		STUECK	
EINF	18313*	1432*	40166*	4015*
GEW DT	87		264	
AUS LG	1253	280	5088	1087
EU	627	116	1021	254
OESTER	627	116	991	249
POLEN			160	92
CHINA	8512	217	13290	349
REPKOR	2500	286	11130	1111
JAPAN	4673	718	12365	2068
HONGK	2000	92	2001	93

Wichtigste Ursprungs- und Bestimmungs-Laender	MAI 2000 dt = 100kg	MAI 2000 1000 DM	JAN./MAI 2000 dt = 100kg	JAN./MAI 2000 1000 DM
AUSF	4316*	593*	26066*	3562*
GEW DT	33		192	
EU	4154	567	24236	3281
FRANKR	568	80	3533	524
G BRIT	2066	266	11722	1515
SCHWED	510	73	2826	404
BELGI	152	24	1584	220
8520 20 00				
TELEFONANRUFBEANTWORTER				
	STUECK		STUECK	
EINF	101434*	2923*	455364*	13518*
GEW DT	661		3248	
AUS LG	465	9	4133	78
EU	8386	484	39791	2195
FRANKR	7812	458	36546	1911
OESTER	533	22	2773	235
CHINA	91060	2340	406725	10898
HONGK	1988	99	8536	384
AUSF	5421*	623*	19030*	2083*
GEW DT	64		206	
EU	4048	562	14500	1724
NIEDL	2906	443	6367	930
OESTER	796	83	6452	564
SCHWZ	338	46	2496	297
8520 32 11				
DIG TONAUFN/WIEDGABE KASSETTG BATT				
	STUECK		STUECK	
EINF	16319*	625*	49872*	1878*
GEW DT	132		432	
AUS LG			632	18
CHINA	13800	349	40872	1062
REPKOR	2018	218	5050	506
JAPAN	501	58	1939	243
AUSF	776*	316*	3368*	719*
GEW DT	18		85	
EU	57	19	1828	196
HONGK	596	252	646	276
8520 32 19				
AND DIG TONAUF/WIEDGABKASSG M LAUT				
	STUECK		STUECK	
EINF	1295*	276*	4517*	1070*
GEW DT	96		364	
LV			1	9
EU	1275	237	4482	989
FRANKR			1411	350
OESTER	1037	179	2833	581
AUSF	807*	748*	1752*	1965*
GEW DT	70		125	
EU	349	185	862	833
FRANKR	3	2	111	221
NIEDL	343	181	512	264
ITAL			41	130
G BRIT			23	143
TUERK	242	94	533	385
ISRAEL	60	269	60	269
8520 32 30				
DIG TONAUFN/WIEDKASSG TASCHENFORM				
	STUECK		STUECK	
EINF	210*	15*	1752*	389*
GEW DT	1		6	
AUS LG			100	3
JAPAN			801	342
AUSF	*	*	*	*
8520 32 50				
AND DIG TONAUFN/WIEDKASSGER O LAUT				
	STUECK		STUECK	
EINF	987*	489*	6546*	4838*
GEW DT	37		267	
EV			15	276
LV		17	24	681
AUS LG	637	221	2980	995
EU	128	113	992	875
FRANKR	127	93	436	328
ITAL	1	20	9	218
G BRIT			26	214
USA	4	1	39	670
MALAYS			650	160
REPKOR	372	54	1471	210
JAPAN	240	251	2156	2531

Wichtigste Ursprungs- und Bestimmungs-Laender	MAI 2000 dt = 100kg	MAI 2000 1000 DM	JAN./MAI 2000 dt = 100kg	JAN./MAI 2000 1000 DM
AUSF	280*	947*	1408*	7317*
GEW DT	18		70	
LV	5	157	24	909
EU	206	272	1171	4022
FRANKR	14	5	148	781
NIEDL	83	97	299	229
ITAL	49	58	75	666
G BRIT	2	1	231	1937
OESTER	46	104	141	172
SCHWZ	4	13	22	109
USA	9	372	61	2275
BRASIL			4	76
AUSTRL	2	147	2	147
8520 32 91				
DIG MAGNETBDG TONAUF/WIEDGA<19CM/S				
	STUECK		STUECK	
EINF	*	*	166*	28*
GEW DT			2	
EU			164	5
AUSF	*	*	23*	78*
GEW DT			1	
8520 32 99				
AND DIG MAGNETBDG TONAUFN/WIEDGABE				
	STUECK		STUECK	
EINF	3616*	258*	9757*	2122*
GEW DT	10		174	
EU	16	21	238	209
BELGI	16	21	238	209
SCHWZ			3	115
USA	4	3	75	186
CHINA	3000	78	8447	782
JAPAN	90	110	488	782
AUSF	20*	52*	115*	507*
GEW DT	1		5	
EU	17	48	95	304
OESTER			16	219
8520 33 11				
AND TONAUFN/WIEDGABE KASSETTG BATT				
	STUECK		STUECK	
EINF	78646*	2824*	401973*	12386*
GEW DT	414		2470	
AUS LG	33890	1070	193679	5472
EU	8343	579	10525	836
OESTER	8030	573	9563	809
THAIL	1620	73	18900	831
CHINA	65261	1846	349391	8910
JAPAN	3415	324	16629	1592
HONGK			4547	105
AUSF	25945*	979*	115398*	4129*
GEW DT	83		343	
EU	25545	967	113885	3979
FRANKR	7091	314	34529	1202
NIEDL	1761	82	2798	202
G BRIT	9368	271	43414	1248
SPAN	391	11	3860	153
OESTER	2697	116	5561	223
BELGI	848	33	7041	265
POLEN			759	87
8520 33 19				
AND TONAUFN/WIEDGABEKASSGER M LAUT				
	STUECK		STUECK	
EINF	8980*	220*	11407*	956*
GEW DT	153		377	
LV			4	25
AUS LG			117	35
EU	70	44	768	221
SCHWZ			23	135
TSCHE	310	48	1777	281
CHINA	8600	128	8600	128
JAPAN			92	114
AUSF	541*	233*	1707*	714*
GEW DT	44		133	
EV			2	20
LV			1	12
EU	534	217	1540	544
NIEDL	300	114	529	158
LUXEMB	210	81	608	199

Wichtigste Ursprungs- und Bestimmungs-Laender	MAI 2000 dt = 100kg	MAI 2000 1000 DM	JAN./MAI 2000 dt = 100kg	JAN./MAI 2000 1000 DM
8520 33 30				
AND TONAUFN/WIEDKASSG TASCHENFORM				
	STUECK		STUECK	
EINF	6397*	425*	21070*	1130*
GEW DT	12		35	
AUS LG	582	15	2190	58
EU	2	1	3	2
JAPAN	4685	363	12384	817
AUSF	7468*	394*	11858*	586*
GEW DT	22		33	
EU	408	19	4136	152
ISRAEL	988	261	988	261
8520 33 90				
AND TONAUF/WIEDGABEKASSGER O LAUT				
	STUECK		STUECK	
EINF	41296*	6911*	209307*	32552*
GEW DT	1840		9870	
LV			2	10
PV	29883	4953	125316	18696
AUS LG	8277	1430	54571	9030
EU	103	22	1075	286
NIEDL	99	20	1007	269
UNGARN	29883	4953	125316	18696
MALAYS	,1889	286	28372	4227
CHINA	7244	1131	34699	5204
REPKOR			6215	838
JAPAN	2057	446	12723	2841
TAIWAN	120	71	901	453
AUSF	1325*	405*	5458*	1411*
GEW DT	78		255	
EU	1004	299	4101	1080
NIEDL	572	169	1320	372
8520 39 10				
AND MAGNETBDG TONAUF/WIEDGA<19CM/S				
	STUECK		STUECK	
EINF	1898*	288*	5986*	941*
GEW DT	76		241	
AUS LG	1898	288	5976	935
CHINA	840	127	2513	368
REPKOR	646	91	1910	262
AUSF	52*	48*	2445*	2622*
GEW DT	5		208	
EU			346	657
FRANKR			140	287
G BRIT			43	192
KASACH	30	26	2046	1876
8520 39 90				
AND MAGNETBANDGER TONAUFN/WIEDGABE				
	STUECK		STUECK	
EINF	526*	114*	1687*	640*
GEW DT	12		27	
AUS LG	275	83	1312	384
EU	212	19	215	24
CHINA	283	62	1308	293
AUSF	54*	94*	816*	605*
GEW DT	5		88	
EU	31	26	747	470
ITAL			129	90
8520 90 10				
AND TONAUFNGER AUCH KOMB F ZIV LFZ				
	STUECK		STUECK	
EINF	16*	164*	56*	431*
GEW DT			2	
EV	5	77	10	130
AUS LG	5	77	10	130
EU	9	36	12	48
USA	7	128	40	328
AUSF	*	*	6*	65*
EU			5	40
8520 90 90				
AND TONAUFNGER AUCH M WIEDGABEVORR				
	STUECK		STUECK	
EINF	49430*	14525*	286702*	76429*
GEW DT	1233		6926	

Wichtigste Ursprungs- und Bestimmungs-Laender	MAI 2000 dt = 100kg	MAI 2000 1000 DM	JAN./MAI 2000 dt = 100kg	JAN./MAI 2000 1000 DM
EV			3	86
LV			1	38
AUS LG	27220	6056	146805	33098
EU	2482	1344	4961	2999
G BRIT	16	20	723	758
IRLAND	605	231	698	613
DAENM	1470	861	2040	1176
OESTER	228	168	283	202
SCHWZ	68	330	1001	1272
UNGARN	7956	2893	28636	9042
USA	150	334	1421	886
ARGENT			681	127
ISRAEL	241	326	1547	1600
MALAYS	10160	2083	75097	16457
SINGAP	5	1	8756	1338
CHINA	5121	570	14208	2324
REPKOR	2462	881	14638	5279
JAPAN	20530	5653	133408	34355
TAIWAN			361	160
N ERM			756	94
AUSF	8948*	3095*	53624*	15019*
GEW DT	132		628	
LV	1	15	1	15
PV			1	10
EU	6859	2435	49482	12475
FRANKR	1674	794	4606	1379
NIEDL	648	296	8518	2133
ITAL	186	67	1992	587
G BRIT	1472	294	12184	2314
IRLAND	5	31	3007	727
DAENM	286	86	1824	426
GRIECH	183	44	1234	502
PORTUG	449	122	852	208
SPAN	133	73	1344	274
SCHWED	97	77	3680	858
OESTER	592	184	6071	1980
BELGI	1046	315	3626	960
SCHWZ	459	170	839	372
RUMAEN			4	243
SLOWEN			48	154
AEGYPT			20	294
USA	1502	294	1510	314
SINGAP			4	204
JAPAN	60	28	370	207
8521 10 10				
VIDEO-MAGNETBANDGER F ZIV LFZ				
	STUECK		STUECK	
EINF	8*	48*	36*	292*
EV	7	32	32	207
AUS LG	7	32	32	207
EU			3	69
USA	6	34	30	199
AUSF	2*	49*	2*	49*
EU	2	49	2	49
8521 10 30				
VIDEOMAGNETBANDGERAET<1,3CM<50MM/S				
	STUECK		STUECK	
EINF	172391*	40932*	998407*	227015*
GEW DT	7587		43210	
LV	1	48	3074	898
PV	3042	566	30184	5081
AUS LG	53853	9854	263195	52295
EU	58610	16290	371376	87998
FRANKR	2362	745	31582	8706
NIEDL	1007	269	7757	2355
ITAL	2300	347	3374	622
G BRIT	44910	9687	308446	66271
DAENM	4233	3891	4605	4917
SPAN			5704	1050
OESTER	2542	748	3894	1156
BELGI	1192	592	5950	2900
UNGARN	51897	11150	316589	67372
USA			225	263
THAIL	2516	436	32932	5429
INDONE	27085	3682	125345	18475
MALAYS	1638	632	18075	6188
SINGAP	222	74	2157	532
CHINA	2765	386	14304	2285
REPKOR	19481	3098	86917	13995
JAPAN	8169	5120	29169	23320
TAIWAN			830	983
AUSF	179962*	44101*	821856*	215206*
GEW DT	9171		40433	
EV	5792	1388	23270	5739
PV			299	81
EU	161209	38426	733176	187965
FRANKR	17033	3978	71783	19118
NIEDL	19497	4814	102662	23081
ITAL	20217	4717	64055	16208
G BRIT	35484	8838	172448	45322
IRLAND			2733	611
DAENM	6177	1689	32779	12243
GRIECH	3286	736	11193	2706
PORTUG	1635	323	9347	2312
SPAN	11168	2731	102758	24214
SCHWED	10438	2198	27175	6432
FINNL	4215	941	22222	5141
OESTER	11328	2637	47889	12590
BELGI	20389	4706	63680	17314
LUXEMB	342	116	2462	673
NORWEG	2983	663	10056	2268
SCHWZ	6205	1836	42090	11740
TUERK	800	702	2378	2048
POLEN	5137	1267	14544	4261
TSCHE	531	144	6043	2098
UNGARN	460	99	1190	310
ALBAN			610	122
UKRAIN	18	117	32	126
RUSSLD	477	327	1944	1133
SLOWEN	490	117	3898	925
MAZED			2	113
DOM RP	130	72	477	297
AUSTRL	350	83	2012	619
8521 10 80				
AND VIDEO MAGNETBANDGERAETE				
	STUECK		STUECK	
EINF	313*	1753*	2090*	16786*
GEW DT	33		276	
EV	5	46	51	4046
LV	1	4	8	713
PV			1	17
AUS LG	132	1148	446	4142
EU	39	99	197	528
FRANKR	1	4	4	94
G BRIT	17	74	61	221
USBEK			3	661
USA	20	142	85	1172
JAPAN	192	1430	1519	13796
TAIWAN			109	289
AUSF	586*	1752*	8150*	10448*
GEW DT	29		399	
EV			1	11
LV	30	552	3110	1609
EU	111	825	3530	4403
FRANKR	36	344	62	740
NIEDL	6	145	32	173
ITAL	6	73	68	189
G BRIT	2	7	99	1266
OESTER	28	75	57	228
BELGI	9	100	3163	1661
TUERK	141	47	215	573
TSCHE	8	11	1335	717
USBEK	29	540	29	540
KROAT	41	21	696	301
B HERZ	49	22	1330	538
USA			22	1392
KANADA			2	613
SINGAP			2	103
REPKOR			2	186
8521 90 00				
AND VIDEOGER BILD- TONAUFZ-/-WIEDG				
	STUECK		STUECK	
EINF	42652*	19117*	237672*	104883*
GEW DT	1930		11137	
EV	2	14	2	14
LV	2	4	28	207
PV	5	83	14	134
AUS LG	20482	8974	104082	44232
EU	5120	2204	41131	18813
FRANKR	18	9	189	162
NIEDL	3	3	625	231
G BRIT	319	222	16042	8291
BELGI	4455	1894	23890	9887
UNGARN	3409	1386	24061	9026
USA	925	964	2989	2892
THAIL			2544	786
MALAYS	2474	931	17853	7552
SINGAP	9	9	1627	473
CHINA	5467	2044	21179	7993
REPKOR	5115	1916	26600	9203
JAPAN	17334	8669	82098	42248
TAIWAN	2660	870	16097	5196
HONGK	77	32	967	354
AUSF	9267*	6416*	42427*	29583*
GEW DT	473		1769	
EV	14	70	24	99
LV	9	108	39	165
PV	3	12	24	332
EU	7151	4477	28138	19796
FRANKR	2093	858	4959	2444
NIEDL	303	304	3106	1766
ITAL	1066	536	3517	1984
G BRIT	189	482	2351	2758
DAENM	386	232	2735	2261
GRIECH	40	19	693	672
PORTUG	64	41	268	145
SPAN	1240	576	3488	1843
SCHWED	2	1	138	117
FINNL	5	3	347	165
OESTER	913	617	3265	3016
BELGI	815	738	3028	2420
NORWEG	227	122	884	403
SCHWZ	187	195	798	737
TUERK	301	180	4384	664
RUSSLD	73	49	341	512
USA	442	695	3402	4219
ISRAEL			51	135
A EMIR			305	156
SINGAP			2	189
JAPAN	52	175	582	672
HONGK	39	119	192	431
AUSTRL	369	148	1514	740
8522 10 00				
TONABNEHMER F RILLENTONTRAEGER				
	DT		DT	
EINF	2*	165*	4*	671*
AUS LG		14		39
EU	2	79	2	152
USA		13	2	170
AUSF	1*	151*	2*	388*
EU		13		69
8522 90 10				
BAUGRUPPEN USW F UPOS 852090 ZIV LFZ				
EINF	*	102*	24*	1103*
EV		7		18
AUS LG		7		18
EU		6	24	768
BELGI			24	746
USA		96		319
AUSF	*	*	*	*
8522 90 30				
NADELN DIAMANTEN USW F POS 8519-21				
	KG		KG	
EINF	855*	60*	1031*	297*
AUSF	26*	13*	224*	107*
EU	22	7	185	69
8522 90 51				
ZUSGESETZ ELTRON SCHALT F WA 852000				
	DT		DT	
EINF	*	*	*	7*
AUSF	*	17*	*	28*
EU				6
8522 90 59				
AND ZUSGES ELTRON SCHALT POS 8519-21				
EINF	1463*	15348*	5502*	65661*
LV		34		49
PV	187	1671	614	5512
AUS LG	2	122	15	595
EU		19	14	279
FINNL			1	79
TSCHE			3	167
SLOWAK	129	1332	367	4004
UNGARN	62	413	255	1742
S AFR		75		587
ISRAEL		20	9	261
INDONE	543	5253	2474	21685
MALAYS		1	244	4336
SINGAP	4	182	15	540
CHINA	524	4554	2263	18771
REPKOR	146	2215	486	6861
JAPAN	54	1225	241	5114
HONGK			125	1152
AUSF	76*	1365*	332*	6334*
EU	63	984	264	4006
FRANKR	1	38	23	457
NIEDL	1	21	71	529
ITAL	1	15	26	421
G BRIT	56	745	115	1674
SPAN	2	98	12	382
BELGI		3	6	151
POLEN		7	2	175
USA	9	234	60	1617
8522 90 93				
BAUGRUPPE KASSETTENLAUFWERK <53MM USW				
EINF	1853*	9610*	1889*	9858*
EU				11
UNGARN	1843	9471	1875	9618
JAPAN	9	132	9	132
AUSF	*	7*	*	26*
EU		1		3
8522 90 98				
AND TEILE ZUBEHOER F GER POS 8519-21				
EINF	10265*	57684*	50658*	300218*

Wichtigste Ursprungs- und Bestimmungs-Laender	MAI		JAN./MAI	
	2000		2000	
	dt = 100kg	1000 DM	dt = 100kg	1000 DM
EV	255	2332	870	9037
LV		24	2	745
PV	143	609	650	3118
AUS LG	15	153	80	980
EU	823	6235	3696	26977
FRANKR	236	2646	890	9673
NIEDL	15	183	69	1192
ITAL		3	3	161
G BRIT	48	250	296	2019
DAENM	37	100	153	301
PORTUG	402	2566	1543	9766
OESTER	43	166	310	1134
BELGI	42	315	385	2535
SCHWZ	25	98	86	799
UNGARN	1609	15943	14501	109834
LIBERI			25	319
S AFR			17	182
USA	7	285	150	2596
SRILAN			1	158
THAIL	1026	3691	5149	16776
INDONE	222	859	882	4676
MALAYS	1476	11292	5371	48448
SINGAP	180	1444	1768	11634
CHINA	2565	7869	11906	32896
REPKOR	31	273	320	1960
JAPAN	2042	8693	5789	39264
TAIWAN	82	492	353	1730
HONGK	91	404	515	1510
AUSF	3470*	17964*	13979*	80771*
EV			1	21
LV		17	3	188
PV	35	375	404	3193
EU	703	5482	2461	26429
FRANKR	27	431	155	2436
NIEDL	110	306	220	1686
ITAL	22	407	111	1403
G BRIT	51	802	251	4285
DAENM	7	82	25	331
GRIECH	2	74	30	420
PORTUG	4	52	26	311
SPAN	17	292	69	928
SCHWED	6	56	30	291
OESTER	427	2761	1271	12932
BELGI	28	160	265	1224
SCHWZ	170	691	1611	6374
POLEN	25	71	64	333
TSCHE	40	92	260	741
UNGARN	1487	6133	5864	24651
RUSSLD	27	44	41	233
KROAT	1	5	4	105
MAZED				76
S AFR	42	149	117	768
USA	517	2113	1621	6022
KANADA			4	140
BRASIL	246	1337	857	4196
ARGENT		3	43	411
CHINA	9	67	49	371
REPKOR	87	1236	473	7036
JAPAN	1	14	11	397
HONGK	68	173	227	866
8523 11 00				
MAGNETBAND OH AUFZEICHNUNG BREIT <4MM				
EINF	8790*	15352*	42311*	66349*
AUS LG	142	1182	596	4321
EU	5461	9945	34521	45577
FRANKR	4256	6038	18349	26142
NIEDL	15	34	363	695
ITAL		1	5102	3966
G BRIT	735	2026	3113	4809
OESTER	20	57	168	315
LUXEMB	1434	1744	7400	9508
SCHWZ	8	88	17	222
RUSSLD	97	119	226	263
USA	21	434	126	1246
MEXIKO			70	599
CHINA	926	876	3332	2984
JAPAN	933	3231	3250	14242
HONGK	166	413	177	467
AUSTRL	103	161	182	278
AUSF	17243*	17935*	82268*	84741*
EV	1154	1890	5026	6522
EU	14212	12419	67082	59482
FRANKR	4505	3714	20534	17005
NIEDL	120	222	262	919
ITAL	158	254	4377	5229
G BRIT	1105	1809	8195	10144
PORTUG	13	33	63	184
SPAN	98	107	1594	1392
SCHWED	3	61	49	308
OESTER	1209	1566	3501	4816
BELGI	384	518	1425	2509
LUXEMB	6599	4047	26999	16613
SCHWZ	197	378	1003	1793
POLEN	29	80	198	344
TSCHE	105	96	600	638
UNGARN	108	116	234	320
UKRAIN	106	133	196	279
RUSSLD	58	68	752	972
S AFR		1	11	137
USA	1803	3396	7272	14041
KANADA	9	47	39	275
BRASIL	1	74	253	447
SAUDIA			236	238
A EMIR	14	113	85	161
INDIEN			371	412
SINGAP	427	527	1941	2159
CHINA	3	58	519	513
TAIWAN			103	114
AUSTRL	9	11	534	801

Wichtigste Ursprungs- und Bestimmungs-Laender	MAI		JAN./MAI	
	2000		2000	
	dt = 100kg	1000 DM	dt = 100kg	1000 DM
8523 12 00				
MAGNETBAND OHNE AUFZEICHNG BR>4-6,5MM				
EINF	352*	6440*	4154*	45815*
AUS LG	5	74	123	2314
EU	49	590	2243	12180
FRANKR	25	615	113	1689
NIEDL	3	28	69	901
ITAL			15	337
G BRIT	20	42	1560	8688
IRLAND		2	61	120
DAENM			422	380
USA	45	1030	453	7208
MEXIKO	12	147	118	999
JAPAN	177	4204	1188	24726
AUSTRL	66	339	115	419
AUSF	432*	2082*	3654*	10091*
EU	320	1339	3195	6954
FRANKR	48	152	180	787
NIEDL	18	199	1549	2326
G BRIT	18	437	52	726
DAENM	4	44	17	256
OESTER	11	231	95	1152
BELGI	14	112	109	748
LUXEMB	202	124	1086	681
POLEN	10	57	33	384
RUSSLD	2	16	15	171
S AFR	20	232	43	613
USA	10	79	119	550
ISRAEL	1	9	21	148
8523 13 00				
MAGNETBAND OH AUFZEICHNUNG BR>6,5MM				
EINF	47225*	85575*	220912*	429628*
AUS LG	976	6732	4224	25199
EU	31676	28934	167736	137305
FRANKR	28690	20626	152930	108309
NIEDL	4	69	652	918
ITAL	20	91	96	403
G BRIT	1554	6915	6785	17059
IRLAND			1337	1323
DAENM	654	422	2503	5108
OESTER	731	756	3185	3264
BELGI			122	772
LUXEMB	22	52	125	146
UNGARN			176	152
RUSSLD			325	283
USA	618	8237	3946	47662
MEXIKO	75	770	201	1721
CHINA	310	244	1119	1605
REPKOR	1653	1409	7547	6690
JAPAN	12812	45818	39492	229536
N ERM			276	4261
AUSF	66734*	61709*	335191*	304990*
EV	13902	12688	74300	68395
EU	50609	43453	248799	202505
FRANKR	33753	23449	168986	103093
NIEDL	203	1702	1515	8240
ITAL	1736	1899	8536	8958
G BRIT	4136	4994	23158	26353
IRLAND	38	131	158	493
DAENM	541	638	3032	3957
PORTUG	76	66	365	522
SPAN	2157	2244	9030	7776
SCHWED	16	160	35	673
FINNL	3	23	30	1220
OESTER	2353	2592	13288	14787
BELGI	5525	5437	20196	25357
LUXEMB	52	117	465	1010
NORWEG	36	618	87	1482
SCHWZ	433	1244	2625	6221
TUERK	232	308	468	1065
POLEN	186	224	1076	1613
TSCHE	494	610	1305	2257
SLOWAK			171	162
UNGARN	182	176	1647	1472
RUMAEN	1	4	44	379
BULGAR	33	64	173	264
UKRAIN	227	248	968	893
RUSSLD	226	621	2165	3392
JUGOSL	2	8	313	526
AEGYPT	131	105	280	248
S AFR	13	334	238	1623
USA	12379	11385	61943	64420
KANADA	653	631	3953	3835
VENEZU			404	540
BRASIL			1900	1977
ISRAEL	111	142	178	535
THAIL	6	34	179	221
SINGAP	10	163	112	535
CHINA	29	120	29	120
JAPAN	162	388	899	1596
HONGK	364	354	571	584
AUSTRL	116	337	3919	5481
8523 20 10				
STARRE MAGNETPLATTEN OH AUFZEICHNUNG				
EINF	255*	2083*	1519*	13305*
PV				4
AUS LG			3	98
EU	137	1212	380	7505
NIEDL	18	1054	188	7071
BELGI	119	155	169	328
USA	1	31	524	1662

Wichtigste Ursprungs- und Bestimmungs-Laender	MAI		JAN./MAI	
	2000		2000	
	dt = 100kg	1000 DM	dt = 100kg	1000 DM
SINGAP	4	184	19	742
REPKOR	106	508	504	2242
JAPAN	1	34	83	984
TAIWAN	6	113	6	113
AUSF	54*	970*	427*	5995*
EU	45	611	361	4960
FRANKR		3	38	514
NIEDL	1	9	79	1260
DAENM			103	1394
OESTER	33	510	58	1214
SCHWZ	3	221	6	439
8523 20 90				
AND MAGNETPLATTEN OHNE AUFZEICHNUNG				
EINF	2338*	5761*	14455*	45829*
LV	1	67	1	67
AUS LG	14	141	48	506
EU	953	3330	8607	34058
FRANKR	352	1034	2256	4598
NIEDL	32	733	1143	16548
ITAL	91	132	785	1096
G BRIT	354	746	3874	10452
IRLAND	7	76	7	78
DAENM	114	589	210	808
BELGI	3	19	242	368
MAROKK			252	171
USA	259	541	1030	3239
KANADA			363	444
MEXIKO	6	113	52	190
INDIEN	149	89	149	89
MALAYS			17	299
SINGAP			203	256
JAPAN	397	816	1459	3654
TAIWAN	548	730	1032	1549
HONGK			670	817
MACAU			86	122
N ERM			361	519
AUSF	3079*	28290*	18151*	185153*
EU	640	2302	5130	15767
FRANKR	135	505	850	2911
NIEDL	16	87	355	979
ITAL	169	297	611	1683
G BRIT	93	692	642	2027
DAENM		2	355	2005
SPAN	20	29	107	396
SCHWED	8	26	169	156
OESTER	111	378	1437	3536
BELGI	82	265	579	1919
SCHWZ	41	213	236	1170
POLEN	254	602	2322	4861
TSCHE	247	425	850	1755
SLOWAK	5	17	188	383
UNGARN	213	9734	1514	64731
RUMAEN	46	85	136	296
UKRAIN	31	65	225	458
RUSSLD	170	556	1300	3154
SLOWEN	14	36	111	245
KROAT	44	93	160	371
S AFR	329	534	694	1202
USA	184	300	2557	3807
KANADA	10	172	25	202
A EMIR	524	860	524	880
THAIL	6	324	664	37297
MALAYS	8	433	8	433
SINGAP	142	11146	486	31977
PHILIP			223	14026
JAPAN		1	2	147
8523 30 00				
KARTE M MAGNETSTREIFEN O AUFZEICHNUNG				
EINF	151*	4732*	354*	8135*
EU	115	4494	163	6842
SPAN			29	1747
OESTER	115	4494	130	5035
SCHWZ	35	230	187	1187
AUSF	349*	1675*	3987*	10726*
EU	261	1360	3130	7932
FRANKR	32	158	780	1464
NIEDL	132	902	895	2769
G BRIT	55	101	641	1012
SCHWED	11	128	74	795
FINNL			91	228
OESTER	1	7	369	862
BELGI	5	10	111	324
SCHWZ	6	19	242	662
UNGARN	5	64	23	295
RUMAEN			8	110
USA	3	36	129	484
HONGK	1	4	62	151
8523 90 00				
AND TONTRAEGER USW OHNE AUFZEICHNUNG				
EINF	45214*	65617*	200273*	328687*
AUS LG	1576	2684	7010	19356
EU	2235	3514	14825	35266
FRANKR	200	959	1694	7663
NIEDL	1633	1529	3507	4536
ITAL	11	20	170	394
G BRIT	274	853	7695	19492
IRLAND		2	45	415
OESTER	117	93	1335	1722
BELGI		1	79	399

Wichtigste Ursprungs- und Bestimmungs-Laender	MAI 2000 dt = 100kg	MAI 2000 1000 DM	JAN./MAI 2000 dt = 100kg	JAN./MAI 2000 1000 DM
LUXEMB		18	297	586
SCHWZ	9	49	266	772
POLEN		1	47	105
USA	550	2423	4027	8785
MEXIKO			733	1376
INDIEN	345	1634	630	3099
INDONE	1700	1449	1700	1449
SINGAP	3353	3979	10453	12964
CHINA		8	977	1371
REPKOR	391	509	905	2652
JAPAN	2093	6894	17711	53692
TAIWAN	33872	43569	146457	202612
HONGK	606	1489	1463	4360
AUSF	26472*	27714*	85661*	111687*
EU	21761	18338	66850	71377
FRANKR	2928	3237	6801	9768
NIEDL	1793	989	4284	3690
ITAL	2370	2224	3318	3944
G BRIT	1413	1390	3854	4870
IRLAND		1	16	133
DAENM	4	20	268	473
GRIECH	49	94	221	497
PORTUG	125	160	543	993
SPAN	1737	1964	4673	6484
SCHWED	52	161	606	1032
OESTER	2091	2263	5165	8408
BELGI	1626	1645	8433	9034
LUXEMB	7571	4180	28625	21949
NORWEG	101	275	662	1607
SCHWZ	329	839	1882	4556
TUERK	141	221	468	917
POLEN	589	910	3245	5215
TSCHE	623	969	2118	3771
SLOWAK	63	96	166	287
UNGARN	182	458	1380	3357
RUMAEN	9	32	137	330
BULGAR	7	34	136	280
UKRAIN	2	18	121	230
RUSSLD	157	361	1859	3109
SLOWEN	18	77	150	503
B HERZ	1	3	123	286
JUGOSL	185	263	319	575
TUNES	49	103	54	118
AEGYPT	23	104	49	184
S AFR	1071	2053	1832	3847
USA	794	1538	2234	5948
KANADA	17	33	307	613
SYRIEN			180	280
ISRAEL	96	277	221	613
A EMIR	72	129	186	312
JAPAN	25	144	383	1227
TAIWAN	1	30	19	145
HONGK	21	58	52	370
AUSTRL	1	4	45	166
8524 10 00				
SCHALLPLATTEN MIT AUFZEICHNUNG				
EINF	1211*	2601*	5824*	13826*
EU	602	676	2959	4815
FRANKR	229	82	1145	539
NIEDL	260	280	906	1452
G BRIT	101	271	668	2150
DAENM	3	3	52	172
BELGI	2	9	142	322
TSCHE	95	175	769	711
USA	497	1663	2032	7980
AUSF	601*	1727*	2748*	9034*
EU	362	757	1696	4097
FRANKR	111	176	327	624
NIEDL	54	157	139	465
ITAL	9	30	150	241
G BRIT	117	165	607	1437
SPAN	9	40	81	295
OESTER	16	43	100	267
BELGI	27	69	210	475
SCHWZ	72	351	330	1614
USA	58	286	264	1175
JAPAN	38	179	255	1237
8524 31 00				
DISKETTE LASERABLESE NI TON/BILDAUFZ				
EINF	4725*	65964*	17028*	304856*
EV				17
AUS LG	1	63	23	399
EU	3459	53241	11212	242813
FRANKR	32	1082	193	11846
NIEDL	2606	38442	3757	103289
ITAL	2	10	26	283
G BRIT	80	2099	2068	32282
IRLAND	387	9091	2973	77045
DAENM	26	398	86	894
SCHWED		63	4	624
FINNL			2	354
OESTER	202	534	891	7039
BELGI	77	769	130	3881
LUXEMB	46	718	1075	5008
NORWEG	4	102	4	142
SCHWZ	611	1743	3015	8880
RUSSLD		12		215
USA	276	7677	1405	37766
KANADA	8	440	44	1497
IRAN			5	75
ISRAEL	7	97	32	556
VIETN	37	429	88	1029
SINGAP	1	9	24	486
CHINA	5	35	66	334
REPKOR		33	96	240
JAPAN	29	982	143	5606
TAIWAN	141	526	507	2383

Wichtigste Ursprungs- und Bestimmungs-Laender	MAI 2000 dt = 100kg	MAI 2000 1000 DM	JAN./MAI 2000 dt = 100kg	JAN./MAI 2000 1000 DM
HONGK	2	9	14	265
AUSTRL	5	480	19	1833
SCHIFF			1	114
AUSF	4154*	30082*	18273*	140626*
PV				48
EU	3224	22800	13526	107991
FRANKR	394	2818	1402	10041
NIEDL	1169	3189	4550	16214
ITAL	145	2155	636	9621
G BRIT	682	5052	2483	19286
IRLAND	213	792	816	3995
DAENM	31	353	297	1984
GRIECH	14	142	45	837
PORTUG	62	159	110	721
SPAN	49	417	245	2818
SCHWED	84	435	357	3294
FINNL	37	410	181	1847
OESTER	251	5255	1813	30557
BELGI	62	1361	491	5609
LUXEMB	31	262	100	1167
NORWEG	45	132	152	894
SCHWZ	227	1558	1297	7825
TUERK	221	553	703	1650
POLEN	30	241	417	1062
TSCHE	57	274	167	816
UNGARN	32	167	128	1223
RUSSLD	49	457	247	1691
S AFR	13	81	177	532
USA	86	1777	714	7219
KANADA	9	139	33	562
MEXIKO	2	103	4	177
KOLUMB	1	125	3	149
BRASIL	1	47	5	226
ARGENT	2	27	10	258
ISRAEL	39	97	102	512
INDIEN	1	18	12	188
MALAYS	8	109	34	399
SINGAP	2	67	16	417
CHINA	1	81	3	218
REPKOR	3	34	27	289
JAPAN	7	226	57	1393
TAIWAN	3	52	37	1102
HONGK	3	216	23	669
AUSTRL	11	151	28	484
8524 32 00				
DISKETTE LASERABLESE NUR TONWIDERGABE				
EINF	14322*	37436*	75071*	211510*
PV	3	4	162	178
AUS LG				12
EU	12786	30013	67040	175166
FRANKR	1042	2517	7072	13521
NIEDL	2493	5335	12392	32053
ITAL	4104	7956	5526	15621
G BRIT	3245	9215	16692	39044
IRLAND	490	435	628	805
DAENM	373	485	2849	5047
PORTUG	72	122	3408	1202
SPAN	143	323	491	1171
SCHWED	2	12	351	896
OESTER	447	2015	16720	60954
BELGI	317	1246	563	4042
LUXEMB	46	326	320	730
NORWEG	4	10	79	312
LIECHT			7	90
SCHWZ	327	1827	1287	8752
TUERK	32	113	241	749
TSCHE	402	868	2305	3581
RUSSLD	18	47	193	563
S AFR	3	23	25	453
USA	441	3080	1850	13672
KANADA	22	311	164	1612
GRENAD			25	295
LIBAN			8	130
ISRAEL	222	271	1488	2400
SINGAP	6	85	51	354
JAPAN	9	238	61	1114
TAIWAN	2	14	27	333
AUSTRL	24	409	60	923
AUSF	18329*	55366*	100027*	309934*
PV			127	102
EU	12156	34179	67698	194152
FRANKR	846	2407	4294	12470
NIEDL	2951	4965	18359	35018
ITAL	626	2050	4575	11713
G BRIT	2790	11458	19501	64476
IRLAND	52	64	111	239
DAENM	1414	1619	3261	5394
GRIECH	142	329	642	1802
PORTUG	481	1143	1568	3878
SPAN	726	1965	3072	9116
SCHWED	593	1351	2724	6366
FINNL	143	353	589	1827
OESTER	1181	5274	7861	35808
BELGI	139	387	867	3393
LUXEMB	72	814	274	3262
ISLAND	27	172	113	711
NORWEG	238	843	1231	3512
SCHWZ	2199	6296	10638	32546
MALTA	13	111	39	292
TUERK	245	427	1609	4532
POLEN	213	582	1263	3356
TSCHE	283	486	1625	2869
SLOWAK	11	302	81	519
UNGARN	142	430	591	1839
RUSSLD	44	116	181	615
SLOWEN	59	211	316	1321
KROAT	21	215	97	1011
S AFR	60	231	279	959
USA	831	4305	5166	27025
KANADA	131	421	607	2500

Wichtigste Ursprungs- und Bestimmungs-Laender	MAI 2000 dt = 100kg	MAI 2000 1000 DM	JAN./MAI 2000 dt = 100kg	JAN./MAI 2000 1000 DM
MEXIKO	38	103	377	928
KOLUMB	36	80	89	234
BRASIL	13	58	126	1114
CHILE	79	251	201	545
ARGENT	16	104	182	485
IRAN	7	90	16	219
ISRAEL	61	253	378	1490
SAUDIA	7	37	84	746
A EMIR	20	50	252	2113
SINGAP	59	128	285	666
PHILIP	30	67	138	315
REPKOR	40	176	331	1257
JAPAN	515	1965	2340	11176
TAIWAN	101	428	1154	2350
HONGK	283	935	888	2756
AUSTRL	131	555	785	2422
NEUSEE	60	157	225	641
N ERM	20	110	54	312
8524 39 10				
DISK LASERABL PROGRAUFZ AUT DATVERARB				
EINF	2789*	49209*	14442*	295173*
EV			4	3
AUS LG		62	8	305
EU	940	29544	7921	215066
FRANKR	16	1307	248	9983
NIEDL	81	3822	553	16783
ITAL	1	855	29	1958
G BRIT	73	5810	2074	56410
IRLAND	340	12353	2278	76808
DAENM	27	2021	50	4238
GRIECH		118		118
PORTUG	58	133	58	133
SPAN	62	386	113	2589
SCHWED		266	1	503
OESTER	261	2237	2479	35826
BELGI	3	186	8	578
SCHWZ	31	534	270	2506
POLEN	3	55	8	270
TSCHE	1155	539	2668	1662
UKRAIN				85
USA	346	10212	2389	48352
KANADA	7	532	55	3244
ISRAEL	33	217	57	700
SINGAP	51	3774	234	12322
CHINA	73	600	139	1159
REPKOR	2	19	5	182
JAPAN	10	824	49	3749
TAIWAN	131	2168	609	4055
HONGK		3	16	178
AUSF	2653*	30463*	9465*	137933*
EV	1	51	6	578
LV				15
PV			10	106
EU	1604	21354	5989	99329
FRANKR	200	1887	942	10002
NIEDL	266	2993	970	9220
ITAL	20	1563	155	8969
G BRIT	383	2943	935	12661
IRLAND	2	47	14	574
DAENM	102	263	906	2706
GRIECH	1	51	15	378
PORTUG	6	146	27	924
SPAN	39	760	124	3120
SCHWED	7	301	71	2279
FINNL	11	480	163	4382
OESTER	552	9012	1528	39595
BELGI	13	838	118	3889
LUXEMB	2	70	21	630
NORWEG	54	242	251	1112
SCHWZ	248	3395	1215	16326
TUERK	365	1019	487	1498
ESTLD		2	2	122
POLEN	9	361	65	1338
TSCHE	5	202	50	812
SLOWAK		46	3	146
UNGARN	37	338	88	1219
RUSSLD	15	211	31	955
SLOWEN	36	112	82	289
S AFR	11	369	40	1609
USA	156	806	612	5371
KANADA	4	90	34	1021
KUBA			76	162
ISRAEL	2	229	12	790
SINGAP	8	409	15	688
CHINA		11	27	518
REPKOR	1	42	6	214
JAPAN	17	323	48	1209
TAIWAN	57	320	213	574
AUSTRL	6	93	33	650
8524 39 90				
AND DISKETTEN F LASER-ABLESESYSTEME				
EINF	985*	10280*	3958*	39746*
AUS LG		30	4	114
EU	576	4565	1881	14897
FRANKR	227	151	230	406
NIEDL	85	1459	452	8587
G BRIT	7	133	711	1391
IRLAND	102	1872	182	3055
OESTER	153	862	278	1245
NORWEG		192		464
SCHWZ	10	80	213	1015
TSCHE	62	138	513	966
USA	97	1488	446	6946
KANADA	8	192	23	603
JAPAN	4	132	30	898
TAIWAN	196	3285	756	12977
HONGK	4	29	23	268

Wichtigste Ursprungs- und Bestimmungs-Laender	MAI	2000	JAN./MAI	2000
	dt = 100kg	1000 DM	dt = 100kg	1000 DM
N ERM	1	22	23	302
AUSF	2886*	18704*	12742*	58858*
EU	2408	15119	9492	39460
FRANKR	91	833	550	3949
NIEDL	1737	2631	5382	5740
ITAL	18	2601	121	3568
G BRIT	456	2192	2714	11623
IRLAND		787		922
DAENM	2	403	197	835
GRIECH		4	4	121
PORTUG	3	322	17	440
SPAN	10	92	108	644
SCHWED	10	526	41	832
FINNL	2	245	9	322
OESTER	62	3066	231	7212
BELGI	16	1399	108	2991
LUXEMB	1	19	10	261
NORWEG	25	156	198	1086
SCHWZ	188	2128	1032	10609
TUERK	24	101	77	347
POLEN	25	155	449	1572
TSCHE	73	94	708	651
UNGARN	15	98	54	310
S AFR	16	95	122	694
USA	43	210	209	1092
ISRAEL	6	35	37	227
A EMIR	8	45	57	306
AUSTRL	13	93	73	390
8524 40 00				
MAGNETBAENDER MIT AUFZEICHNUNG				
EINF	77*	1789*	558*	10391*
AUS LG		6		52
EU	42	916	394	4911
FRANKR	1	202	6	556
NIEDL	18	466	100	2310
G BRIT	6	125	241	1475
BELGI	5	76	12	193
LUXEMB		2	5	115
TSCHE				157
UNGARN	2	84	2	84
USA	12	538	102	4126
JAPAN	2	105	23	689
AUSF	50*	1517*	272*	8914*
EU	31	1112	212	6644
FRANKR	2	56	66	2275
NIEDL	4	189	9	729
ITAL	10	217	29	1008
G BRIT	6	103	53	742
SPAN	1	217	7	323
SCHWED	1	78	11	397
OESTER	5	161	22	701
SCHWZ	4	74	29	453
RUSSLD		37		151
USA		27	4	256
A EMIR	5	90	5	94
INDIEN				236
JAPAN		19	2	159
8524 51 00				
ANDERE MAGNETBAENDER BREITE <4MM				
EINF	1068*	2640*	5741*	15539*
AUS LG				3
EU	433	1221	2882	8186
FRANKR	8	20	150	301
NIEDL	297	539	1755	3201
ITAL	62	287	274	752
G BRIT	7	72	68	558
SCHWED	34	44	94	141
OESTER	20	250	271	2757
BELGI			244	432
SCHWZ	18	162	116	1031
TUERK	263	677	1582	3853
TSCHE	216	339	338	498
RUSSLD	105	96	605	855
USA	18	99	96	842
AUSF	433*	1432*	1846*	7131*
EU	205	583	888	3910
FRANKR	40	82	122	344
ITAL	25	80	93	331
SPAN	39	93	91	264
OESTER	39	254	393	2658
SCHWZ	102	459	343	1404
TSCHE	56	124	277	506
USA	3	59	56	368
8524 52 00				
ANDERE MAGNETBAENDER BREITE >4-6,5MM				
EINF	83*	372*	560*	2612*
AUS LG	5	4	5	4
EU	17	104	242	1103
NIEDL	10	25	158	899
SCHWZ	5	55	26	496
TUERK	9	9	71	290
RUSSLD	35	59	105	200
USA	8	38	46	364
REPKOR	5	88	5	88
AUSF	68*	176*	232*	933*
EU	1	26	27	300
SCHWZ	22	77	96	389
8524 53 00				
ANDERE MAGNETBAENDER BREITE >6,5MM				
EINF	3503*	6049*	16161*	29551*
EV	4	95	53	373
AUS LG	2	90	14	224
EU	3280	4579	14620	22440
NIEDL	1931	1875	9863	11303
ITAL	2	82	144	382
G BRIT	85	130	321	1410
IRLAND	51	246	51	248
DAENM	1126	1058	3961	6754
SCHWED	1	21	44	269
OESTER	69	1126	182	1825
SCHWZ	29	174	203	1065
POLEN	3	9	505	497
TSCHE	34	62	62	293
UNGARN	1	5	5	102
RUSSLD	75	133	257	561
USA	67	808	330	3310
JAPAN	5	181	26	568
TAIWAN			2	167
AUSF	7990*	10498*	27506*	55944*
EU	7273	7432	20918	35768
FRANKR	12	187	3263	2747
NIEDL	1232	1219	3885	4875
ITAL	1291	797	2287	1925
G BRIT	13	71	90	804
DAENM	37	122	229	700
SPAN	4091	2278	5805	3721
SCHWED	35	75	821	827
OESTER	500	2564	4102	18541
BELGI	4	41	324	491
LUXEMB	5	39	72	980
LIECHT	101	371	274	979
SCHWZ	516	2040	3795	15493
TUERK	3	7	36	109
POLEN	9	27	259	421
TSCHE	58	118	92	222
UNGARN	1	4	446	453
MEXIKO		1	1509	991
IRAN	2	362	3	819
8524 60 00				
KARTEN MIT MAGNETSTREIFEN				
EINF	25*	340*	121*	1781*
EU		35	20	431
NIEDL		1	4	194
SCHWZ	4	167	70	1001
JAPAN	3	112	3	160
AUSF	22*	553*	74*	2934*
EU	22	504	65	2391
FRANKR	4	84	8	316
G BRIT	4	184	24	723
SCHWZ		13	6	242
8524 91 00				
TONTRAEGER USW MIT AUFZEICHNUNG				
EINF	403*	18083*	3063*	186673*
EV			3	74
LV				10
PV	2	52	8	256
AUS LG	4	168	13	1002
EU	286	12784	1802	143280
FRANKR	9	659	102	3558
NIEDL	14	1578	143	8803
ITAL	3	127	32	1163
G BRIT	28	1617	194	7475
IRLAND	35	5660	1024	95701
DAENM	2	45	44	19984
SCHWED	1	1159	7	1985
FINNL	1	161	1	323
OESTER	15	629	25	1706
BELGI	178	1127	229	2131
LUXEMB		1		341
SCHWZ	4	461	31	2010
POLEN	2	202	8	1047
USA	51	3188	358	23031
KANADA	1	51	11	661
SINGAP			9	421
CHINA	30	121	145	766
JAPAN	7	964	54	7023
TAIWAN	22	237	632	7768
AUSF	1464*	38001*	5561*	184995*
EU	1151	24456	3900	123470
FRANKR	35	3722	1179	21411
NIEDL	30	2225	125	10002
ITAL	36	3007	202	15909
G BRIT	862	3491	1462	13397
IRLAND	14	246	40	1504
DAENM	7	1062	57	5244
GRIECH	3	383	15	1022
PORTUG	5	408	26	1975
SPAN	25	2042	90	7761
SCHWED	10	1106	73	7928
FINNL	8	1354	60	7610
OESTER	97	4208	472	21945
BELGI	16	1122	76	6853
LUXEMB	3	80	23	911
NORWEG	4	400	29	1933
SCHWZ	101	2430	573	10814
TUERK	3	236	34	1425
LITAU	2	86	3	298
POLEN	11	488	61	2556
TSCHE	25	399	70	1659
SLOWAK	1	64	6	265
UNGARN	5	248	68	837
RUMAEN	1	27	9	277
BELARS		154		255
RUSSLD	3	163	15	1342
USBEK		3	1	125
SLOWEN	2	141	10	504
AEGYPT	1	104	7	381
S AFR	5	549	31	2011
USA	70	2729	345	13550
KANADA	4	176	24	818
MEXIKO	1	123	5	382
COSTA		107		200
BRASIL	5	293	32	1989
ARGENT	2	153	5	407
IRAN	1	9	1	101
ISRAEL	5	102	30	362
SAUDIA		8	3	221
A EMIR		73	8	375
INDIEN	4	173	12	2602
INDONE		22		120
MALAYS	1	20	4	209
SINGAP	3	325	15	1244
CHINA	4	455	18	2109
REPKOR	3	439	16	1213
JAPAN	14	714	46	3413
TAIWAN	4	599	60	1702
HONGK	4	391	19	1429
MACAU			1	147
AUSTRL	5	476	20	1397
8524 99 10				
AND TONTRAEGER PROGAUFZ AUT DATVERARB				
EINF	266*	30996*	1991*	59480*
EV	79	1678	79	1678
AUS LG	2	88	15	540
EU	236	28054	1808	47856
FRANKR	11	96	59	2736
NIEDL	83	3322	914	10948
ITAL	1	162	2	413
G BRIT	19	461	33	1130
IRLAND	40	21884	626	29652
DAENM	80	1690	80	1691
SCHWED		314		324
OESTER	2	90	5	756
SCHWZ	1	182	4	469
POLEN				156
USA	12	1512	112	7392
JORDAN		627		627
INDIEN				79
MALAYS			5	98
PHILIP		83		83
CHINA	2	49	15	474
REPKOR		2		92
JAPAN	8	253	19	1321
TAIWAN	2	118	5	169
AUSF	248*	10334*	2955*	37510*
EV	7	351	37	2336
PV			12	37
EU	205	9248	2734	31331
FRANKR	26	689	151	4370
NIEDL	10	452	78	2178
ITAL	113	294	212	2286
G BRIT	22	793	310	5890
IRLAND	2	4622	35	4983
DAENM	4	224	22	594
PORTUG	3	272	33	668
SPAN	4	165	68	645
SCHWED	2	306	26	910
FINNL	2	133	78	1020
OESTER	6	805	599	5505
BELGI	10	429	1101	2068
LUXEMB	1	61	11	161
NORWEG	3	155	9	554
SCHWZ	13	281	69	1947
TUERK	3	78	4	184
ESTLD		52	5	445
POLEN	1	29	7	278
TSCHE	9	110	36	435
UNGARN	1	20	5	195
USA	5	134	25	870
REPKOR	1	25	5	238
8524 99 90				
ANDERE TONTRAEGER USW				
EINF	175*	3172*	847*	14858*
PV				5
AUS LG		11		31
EU	130	1148	478	4490
NIEDL	2	139	38	367
G BRIT	1	29	50	408
IRLAND		151	26	1186
DAENM	122	650	313	1422
OESTER		29	22	306
BELGI	5	148	15	666
SCHWZ	21	362	220	2241
USA	8	1099	66	5075
KANADA			2	174
JAPAN	13	518	46	1515
TAIWAN		8	2	179
AUSF	117*	1917*	617*	11904*
PV		10	3	16

Wichtigste Ursprungs- und Bestimmungs-Laender	MAI 2000 dt = 100kg	MAI 2000 1000 DM	JAN./MAI 2000 dt = 100kg	JAN./MAI 2000 1000 DM
EU	78	989	247	7243
FRANKR	17	169	32	635
NIEDL	17	87	36	895
ITAL	2	137	8	352
G BRIT	26	229	65	2083
SPAN	3	78	7	216
SCHWED		76		116
OESTER	5	133	54	2418
BELGI	1	16	4	146
SCHWZ	16	204	84	1149
POLEN	1	14	11	291
USA	10	338	152	1474
ARGENT		1	2	146
SINGAP		3	17	194
JAPAN	5	119	10	216

8525 10 10

SENDEGER FUNKSPRECHVERK USW ZIV LF

	STUECK		STUECK	
EINF	89*	252*	138*	597*
GEW DT	1		2	
EV	20	1	20	1
AUS LG	20	1	20	1
USA	87	247	134	521
AUSF	*	*	18*	3*
EU			18	3

8525 10 50

AND SENDEGER FUNKSPRECH-/-TELEGRAPH

	STUECK		STUECK	
EINF	6020*	4109*	61889*	8460*
GEW DT	92		623	
LV			9	47
AUS LG			3000	44
EU	1	4	21	76
USA	259	284	787	948
ISRAEL	745	3588	1191	5540
CHINA	5000	144	57735	1432
JAPAN	2	9	2085	331
AUSF	298*	419*	1797*	3994*
GEW DT	27		72	
LV			3	31
PV	102	103	102	103
EU	184	247	1625	2806
FRANKR			1047	1271
G BRIT	39	166	76	873
SPAN			46	318
CHINA			16	683
HONGK	102	103	102	103

8525 10 80

ANDERE SENDEGERAETE

	STUECK		STUECK	
EINF	3258*	1445*	24639*	11015*
GEW DT	33		303	
EV			24	71
LV	2	5	62	892
PV	1	5	8	387
AUS LG	625	64	2699	324
EU	292	429	2480	4939
FRANKR	16	72	116	398
NIEDL	120	43	899	533
ITAL	1	40	783	1084
G BRIT	7	3	397	1219
PORTUG	1	1	20	170
SPAN	3	77	34	572
SCHWED	54	95	67	264
FINNL	2	61	11	317
OESTER	23	14	70	318
SCHWZ	15	13	4525	699
TSCHE	10	14	57	277
USA	1554	712	5662	3160
MEXIKO	101	18	589	436
SINGAP	1	4	5	96
CHINA	345	175	2945	336
JAPAN	138	15	469	145
TAIWAN	765	31	7650	561
AUSF	1141*	7867*	8972*	42687*
GEW DT	92		554	
LV	37	482	40	669
PV			5	34
EU	805	5039	6641	28065
FRANKR	253	720	1454	2753
NIEDL	132	836	1392	2182
ITAL	47	359	358	1436
G BRIT	147	472	657	3121
IRLAND			151	325
PORTUG	2	2	93	266
SPAN	116	2151	489	8786
SCHWED	26	100	571	2729
FINNL	11	213	145	1170
OESTER	22	147	747	4368
BELGI	27	25	280	677
LUXEMB			42	104
NORWEG	1	230	101	1018
SCHWZ	28	260	455	2366
TUERK			18	2179
POLEN	13	15	72	430
TSCHE	20	899	56	1377
SUDAN			9	187
RUANDA	34	209	34	209
USA	58	209	681	2118
KANADA	24	20	186	268
MEXIKO	3	348	5	353
BRASIL			7	124
THAIL			1	288
SINGAP	67	128	134	319
PHILIP			7	504
CHINA	5	28	37	209
REPKOR	9	120	27	589
JAPAN	22	139	38	675
TAIWAN			2	216

8525 20 10

SENDE- EMPFGER FUNKSPRECHV ZIV LFZ

	STUECK		STUECK	
EINF	60*	551*	276*	5098*
GEW DT	1		15	
EV	11	181	30	548
LV			1	7
AUS LG	11	181	30	548
EU	1	6	64	2548
FRANKR			39	506
PORTUG			1	106
OESTER			3	1844
S AFR			1	500
USA	57	542	201	1976
AUSF	76*	485*	557*	14819*
GEW DT	2		171	
EU	34	101	278	2454
FRANKR	1	14	84	1740
ITAL	5	2	28	183
BELGI			35	160
SCHWZ	34	139	44	297
SUDAN			14	128
USA	5	113	111	1407
KAIMAN			3	90
VENEZU			97	10287
F POLY	3	132	3	132

8525 20 91

MOBILTELEFONE HANDIES

	STUECK		STUECK	
EINF	2404480*	468983*	10860081*	2227173*
GEW DT	7365		33581	
EV			57787	10225
LV	1047	238	5602	1328
AUS LG	95	11	57854	21849
EU	1194457	264112	4701176	1154344
FRANKR	350028	66977	1688274	311154
NIEDL	9447	2868	95148	14575
ITAL	354	389	14448	6574
G BRIT	455974	90180	2078367	539084
IRLAND	41261	5959	42543	6859
DAENM	7126	3591	33835	20046
GRIECH	2080	497	8902	4594
SPAN	25230	8370	58089	19565
SCHWED	171430	54904	273495	112822
FINNL	118731	25157	350747	93968
OESTER	9980	3350	47340	19389
BELGI	2081	1614	4068	2549
LUXEMB	735	256	5920	3125
NORWEG	240	91	2187	933
SCHWZ	1153	440	26087	11494
ESTLD	76834	10830	713188	100172
POLEN			8455	2884
TSCHE			1061	130
SLOWAK	288	120	288	120
UNGARN	89241	12649	144376	20405
RUSSLD	8	100	2565	1099
ASERB			148	82
KROAT			4747	418
USA	47263	16396	194422	51542
ISRAEL	28	18	8549	1185
MALAYS			36023	618
SINGAP	196648	30601	1340620	204426
CHINA	449691	76063	1981503	383852
REPKOR	347472	57014	1687819	289313
JAPAN	946	370	4238	2570
TAIWAN	47	67	969	548
HONGK	31	23	1023	825
AUSF	4089862*	1029515*	19973150*	4831256*
GEW DT	21914		108195	
EV	189787	48471	950960	233934
LV	1	3	3668	1340
PV			2112	300
EU	3242897	799947	16306932	3792951
FRANKR	172204	48630	872487	233593
NIEDL	202406	51498	908913	198956
ITAL	509833	148084	1722211	490959
G BRIT	752293	143139	4013348	907754
IRLAND	78126	16382	354180	70403
DAENM	25290	7705	164461	47469
GRIECH	9694	2860	165502	38179
PORTUG	76320	24276	286322	97454
SPAN	361859	147650	2067818	574782
SCHWED	32247	7258	103369	37882
FINNL	891920	164970	4705630	833683
OESTER	47078	13942	418661	126262
BELGI	76504	20383	487605	122284
LUXEMB	7123	3170	38425	13291
ISLAND	2204	671	7784	2589
NORWEG	52733	14283	146618	39304
LIECHT			250	171
SCHWZ	68281	31104	461673	190238
ANDORR	13	16	164	123
MALTA			250	88
TUERK	158522	41593	489608	128647
ESTLD	2322	618	6972	2457
LETTLD	36	21	3889	895
LITAU	3765	797	19139	3968
POLEN	158187	38251	782765	192311
TSCHE	39386	7845	170197	37331
SLOWAK	163	30	2475	713
UNGARN	41746	8395	251646	57963
RUMAEN	3993	1028	23790	4708
BULGAR	1600	441	18853	4831
UKRAIN	1514	393	5732	1982
BELARS	168	263	448	475
RUSSLD	26026	6300	92279	26580
ASERB	100	40	940	359
KASACH			500	171
SLOWEN	15994	3562	53220	16211
KROAT	1515	434	25975	6419
B HERZ	32	27	555	290
JUGOSL	174	176	756	432
MAROKK	200	63	85343	25723
LIBYEN			2010	711
AEGYPT	1188	459	19241	5961
GHANA	3700	366	8725	2119
BENIN	5000	1300	5000	1300
KAMERU			1000	367
R KONG	220	59	3400	1061
RUANDA			1250	356
MAURIT			1060	236
S AFR	38085	9814	184860	42648
USA	4854	885	30455	11302
PANAMA	500	55	4259	494
VENEZU	14000	2940	26285	6560
ZYPERN	1430	736	3580	1595
LIBAN			2360	729
SYRIEN			1300	358
ISRAEL	2486	1156	32301	7662
WJ GAZ	111	27	2161	654
JORDAN			494	137
SAUDIA	4099	1563	11251	4889
KUWAIT	1133	265	13532	3949
BAHRAI			1594	659
KATAR	284	57	1393	353
A EMIR	9811	3145	48909	14514
OMAN	362	122	2362	719
INDIEN	320	137	500	154
BANGLA	15000	3397	21607	4803
THAIL	7696	1933	26554	7251
INDONE	448	158	463	182
MALAYS	3090	799	31090	8219
BRUNEI			11500	2990
SINGAP	57064	12498	112099	26912
PHILIP	8	4	22038	5740
CHINA	4353	603	9780	1272
REPKOR			5082	1745
TAIWAN	1638	397	76332	21517
HONGK	89564	29840	275101	102679
AUSTRL	352	109	9869	2459

8525 20 99

AND SENDE- EMPFGER FUNKSPRECHV USW

	STUECK		STUECK	
EINF	138768*	130974*	531450*	318756*
GEW DT	4967		12115	
EV	10	498	123	1668
LV	30	182	137	1540
PV	71	158	1490	1726
AUS LG	12804	3143	56268	12511
EU	21178	72815	99529	141485
FRANKR	947	3707	2889	15610
NIEDL	2029	1718	34060	5236
ITAL	140	2238	3424	3675
G BRIT	3657	1854	8523	17974
IRLAND	6979	2154	39156	18117
DAENM	2380	546	3553	4437
GRIECH	53	303	53	303
SPAN	53	582	64	1907
SCHWED	4668	57809	6898	67529
FINNL	81	76	162	168
OESTER	25	23	46	1268
BELGI	166	1805	701	5261
NORWEG	224	1323	1015	4531
SCHWZ	411	219	1204	1640
MALTA	63	87	184	252
TUERK			244	4571
POLEN	5	1	78	284
TSCHE	16	127	81	324
USA	8746	40731	23059	112995
KANADA	603	171	1307	650
MEXIKO	9	26	59	374
BRASIL			9	160
ISRAEL	722	2895	2561	6935
KUWAIT			3	339
THAIL	1	13	6004	741
MALAYS	820	566	2458	1738
SINGAP	3853	439	12405	4055
PHILIP	15611	1494	55241	4626
CHINA	37764	3596	152431	9986
REPKOR	11508	934	47234	3787
JAPAN	27372	4175	93189	13977
TAIWAN	5099	545	22847	3761
HONGK	4673	253	9856	474
AUSTRL	44	382	59	553
AUSF	40636*	95151*	184788*	572235*
GEW DT	3186		22274	
EV	1	50	10	102
LV	14	293	61	2096
PV	6	4	204	769

Wichtigste Ursprungs- und Bestimmungs-Laender	MAI 2000 dt = 100kg	MAI 2000 1000 DM	JAN./MAI 2000 dt = 100kg	JAN./MAI 2000 1000 DM
EU	33977	33129	142455	230305
FRANKR	6001	953	17867	8087
NIEDL	5106	1471	24841	17287
ITAL	375	3938	13880	11161
G BRIT	549	454	8006	14944
IRLAND	1201	706	5134	3205
DAENM	544	216	2906	1856
GRIECH	29	76	430	806
PORTUG	342	2566	4824	12480
SPAN	13402	2947	25385	19297
SCHWED	1350	1598	3762	5141
FINNL	595	391	2514	1430
OESTER	2294	16776	22033	123468
BELGI	1835	990	10160	9883
LUXEMB	254	47	713	1260
ISLAND	65	2719	73	2894
NORWEG	176	4318	1213	11946
SCHWZ	581	1028	3099	6110
MALTA	8	79	9	92
TUERK	46	441	484	3118
LETTLD	23	243	203	894
LITAU	8	80	19	220
POLEN	1100	10808	5556	73760
TSCHE	995	6993	5224	58129
SLOWAK			166	1470
UNGARN	1	14	826	790
RUMAEN	493	943	619	2771
BULGAR	247	2764	308	6182
UKRAIN	30	46	307	338
BELARS	32	2408	37	2511
RUSSLD	71	3937	1721	12191
ASERB			10	203
KASACH	1	26	104	2012
USBEK			56	598
KROAT	3	265	184	629
JUGOSL	4	115	5	189
TUNES	8	106	8	106
LIBYEN			9488	19353
AEGYPT			114	1229
SUDAN			38	4383
GHANA			8	326
NIGERI	12	2166	234	4560
MADAG			160	1183
S AFR	39	795	371	6561
USA	319	2073	2305	15343
MEXIKO	2	36	53	1580
KOLUMB	7	135	10	161
VENEZU			370	460
BRASIL			332	5647
CHILE	1	57	32	722
PARAGU	10	2170	10	2170
ARGENT	39	400	46	661
SYRIEN			19	1465
IRAN	3	22	211	978
ISRAEL	6	8	735	1649
JORDAN			5	491
SAUDIA	54	555	432	1507
KUWAIT			10	183
A EMIR	276	110	1045	2029
OMAN	134	598	162	630
PAKIST	4	294	35	369
INDIEN			116	4050
BANGLA			5	197
SRILAN			8	607
NEPAL	22	351	23	400
THAIL	20	377	22	512
LAOS	2	90	2	90
INDONE	22	139	27	244
MALAYS			34	5794
BRUNEI			54	592
SINGAP	14	225	128	1245
PHILIP	38	318	47	574
MONGOL	100	17	102	100
CHINA	39	1009	596	21240
REPKOR	244	1439	305	2248
JAPAN			65	315
TAIWAN	18	108	24	399
HONGK	956	741	2008	2205
AUSTRL	207	10164	1788	39224

8525 30 10

FS-KAMERAS 3 OD MEHR BILDAUFNROEHR

	STUECK		STUECK	
EINF	408*	132*	530*	916*
GEW DT	2		8	
PV	1	4	3	15
USA	1	2	121	775
KANADA	5	77	5	77
AUSF	42*	109*	80*	431*
GEW DT			3	
LV	1	15	2	29
PV			6	67
EU	40	4	67	14
USA	1	90	1	90
BOLIV			1	107
JAPAN			8	130

8525 30 90

AND FERNSEHKAMERA <3 BILDAUFNROEHR

	STUECK		STUECK	
EINF	33584*	16522*	193580*	91438*
GEW DT	311		1498	
EV			7	4
LV	28	232	112	1211
PV	244	1500	1363	6724
AUS LG	13124	7634	56035	32902
EU	1395	1040	12117	9301
FRANKR	21	64	197	437
NIEDL	70	51	3096	3849
ITAL	467	204	905	729
G BRIT	205	370	1103	1243
IRLAND	141	101	709	502
DAENM	3	3	164	162
PORTUG	433	85	5333	849
OESTER	11	62	68	585
BELGI	34	80	309	615
SCHWZ	9	50	111	537
TSCHE	13	60	155	487
USA	1183	4828	5679	21339
KANADA			41	105
ISRAEL	17	7	248	383
NEPAL			100	80
SINGAP			4125	661
CHINA	4841	342	29594	1255
REPKOR	7971	1160	46552	6337
JAPAN	11047	7750	71517	46926
TAIWAN	6481	785	21539	2708
NEUSEE	191	410	366	766
AUSF	7468*	12625*	43573*	65534*
GEW DT	129		651	
EV	1	20	2	30
LV	12	159	48	865
PV	201	1144	1123	5821
EU	6357	7687	36621	41875
FRANKR	566	940	3779	6078
NIEDL	720	1101	4363	3736
ITAL	273	889	1936	5266
G BRIT	896	873	5660	5264
IRLAND	116	36	319	278
DAENM	648	836	2339	3423
GRIECH	118	150	404	717
PORTUG	89	192	699	834
SPAN	281	510	3738	4271
SCHWED	492	204	3194	3591
FINNL	345	309	1532	1328
OESTER	771	788	4487	3770
BELGI	995	830	3976	3187
NORWEG	33	148	173	739
SCHWZ	501	2007	1914	8142
MALTA			5	193
TUERK	27	73	553	635
LITAU			3	96
POLEN	60	85	119	349
TSCHE	13	24	186	359
BULGAR	33	40	47	262
RUSSLD	8	60	145	249
JUGOSL			8	117
S AFR	10	20	211	222
USA	95	602	1137	3316
ISRAEL	11	132	58	670
A EMIR	12	20	86	283
INDIEN	21	132	81	475
NEPAL	3	31	4	111
VIETN			147	159
INDONE	3	36	14	115
SINGAP	33	328	49	452
CHINA	6	57	23	1264
REPKOR	4	35	606	293
JAPAN	86	279	213	1058
TAIWAN	15	53	255	530
HONGK	32	204	188	687
AUSTRL			119	494

8525 40 11

DIGITALE STANDBILD-VIDEOKAMERAS

	STUECK		STUECK	
EINF	123093*	69369*	427777*	257049*
GEW DT	808		3466	
LV	84	95	109	177
PV			37	201
AUS LG	40209	32379	147416	107100
EU	20801	2005	57046	13032
FRANKR	2076	529	5123	1275
NIEDL	17740	1032	38582	6677
G BRIT	468	243	4467	2404
IRLAND	451	95	7685	1356
DAENM	38	48	127	1099
PORTUG			1000	93
USA	497	2151	8096	15484
ISRAEL			7	110
INDONE	456	289	458	290
MALAYS	2747	1405	21633	10770
SINGAP	1550	534	3558	1425
CHINA	618	80	12068	1733
REPKOR	23408	15641	89140	61939
JAPAN	51555	44059	174077	153062
TAIWAN	21457	2148	61330	7780
HONGK			242	112
AUSF	34807*	33020*	166606*	115859*
GEW DT	285		1408	
EV			1790	487
LV	7	22	10	66
PV	331	204	346	429
EU	32266	28953	151514	97848
FRANKR	5276	5125	28364	16051
NIEDL	1151	936	8079	4843
ITAL	2465	2436	12505	10083
G BRIT	8634	8124	40554	26544
IRLAND	16	13	5337	2458
DAENM	4257	2987	12278	7792
GRIECH	263	148	6080	463
PORTUG	471	513	1207	1122
SPAN	1102	947	5171	3376
SCHWED	2082	1976	6250	5862
FINNL	976	1017	4099	3015
OESTER	3400	2716	15180	9883
BELGI	2141	1965	6337	6274
NORWEG	3	30	397	527
SCHWZ	388	933	3139	5769
ANDORR	220	297	574	656
TUERK	158	254	1539	613
POLEN	92	95	1313	484
TSCHE	126	159	797	940
UNGARN	47	26	248	245
UKRAIN	33	82	80	162
RUSSLD	104	204	1003	1374
MAZED			113	106
S AFR	41	53	933	367
USA	121	540	723	2037
KANADA	14	211	109	991
ISRAEL	168	234	272	359
A EMIR	207	239	581	715
JAPAN	8	27	1328	1006
TAIWAN	517	287	517	287
HONGK	230	228	324	325

8525 40 19

ANDERE STANDBILD-VIDEOKAMERAS

	STUECK		STUECK	
EINF	1153*	395*	3633*	2078*
GEW DT	37		66	
LV	1	15	3	46
AUS LG	361	94	556	229
EU			13	49
SCHWZ			64	365
USA	22	45	210	767
CHINA	393	81	514	97
JAPAN	16	55	87	286
AUSF	97*	423*	604*	1889*
GEW DT	2		13	
PV			2	4
EU	18	125	82	695
FRANKR	12	61	33	214
SPAN	2	30	11	156
OESTER	2	25	11	180
SCHWZ	14	69	28	202
RUSSLD			62	106
USA	1	200	26	505

8525 40 91

VIDEOKAMERAREC KAMERABILDAUFZEICHN

	STUECK		STUECK	
EINF	65197*	52782*	292959*	230983*
GEW DT	1108		5438	
EV	1	38	14	527
LV	6	176	13	256
PV	4	118	6	173
AUS LG	24079	22270	121490	99360
EU	2662	3563	5421	7236
FRANKR	304	173	898	2016
NIEDL	19	9	498	638
G BRIT			1159	556
DAENM	122	242	129	328
OESTER	2081	2958	2221	3025
BELGI	135	180	512	651
USA	48	98	3587	920
MALAYS			120	115
CHINA			479	190
REPKOR	6952	2491	65448	28891
JAPAN	53509	46412	212152	192831
TAIWAN	1002	115	4653	412
AUSF	8594*	8953*	34262*	38222*
GEW DT	160		646	
EV			18	39
LV	3	112	5	136
PV	2	53	8	207
EU	7673	7403	30193	31867
FRANKR	50	50	857	515
NIEDL	980	736	4212	5097
ITAL	546	497	2302	2066
G BRIT	847	1370	2003	3280
DAENM	267	296	2080	2696
GRIECH	5	28	426	343
SPAN	1843	1231	3425	2658
SCHWED	5	4	168	234
OESTER	1548	1558	7604	7494
BELGI	1445	1505	6566	6936
LUXEMB	50	52	384	398
SCHWZ	65	342	338	730
ANDORR	17	28	213	404
TUERK	35	47	657	660
TSCHE	291	272	704	700
RUSSLD	23	33	121	264
USA	2	53	119	539
ISRAEL	39	189	85	578
KUWAIT			3	235
A EMIR	356	247	676	505
CHINA			227	272
HONGK	42	83	93	174

8525 40 99

ANDERE VIDEOKAMERARECORDER

	STUECK		STUECK	
EINF	12686*	20167*	45969*	68824*
GEW DT	260		1076	
EV		6		6

Wichtigste Ursprungs- und Bestimmungs-Laender	MAI 2000 dt = 100kg	MAI 2000 1000 DM	JAN./MAI 2000 dt = 100kg	JAN./MAI 2000 1000 DM
LV	15	44	52	244
PV	4	13	12	31
AUS LG	1620	2507	3935	6047
EU	1496	1132	5733	5702
NIEDL	935	304	1319	1062
G BRIT			69	419
DAENM	451	522	454	646
PORTUG			2243	388
OESTER	54	200	1047	3393
BELGI	54	87	475	630
NORWEG			26	114
SCHWZ	20	137	83	438
UNGARN	2	2	41	154
SLOWEN			2	75
USA	55	719	358	1620
ISRAEL	76	133	370	1215
MALAYS			2474	2010
REPKOR	169	58	1273	225
JAPAN	10278	17768	32739	55772
TAIWAN	584	209	2495	412
AUSF	814*	7300*	4727*	17248*
GEW DT	67		153	
LV	1	15	11	184
PV			2	31
EU	546	1877	3480	6915
FRANKR	15	121	160	493
NIEDL	70	18	269	354
ITAL	13	68	309	703
G BRIT	189	1034	617	2431
GRIECH			209	146
PORTUG	6	133	11	152
SPAN	9	52	407	454
OESTER	153	259	1029	1290
BELGI	67	124	258	526
SCHWZ	63	4382	198	4886
ANDORR			108	134
TUERK	48	319	74	507
POLEN	8	37	149	213
RUSSLD	3	27	37	142
KROAT	12	30	31	185
AEGYPT			47	167
USA	23	165	187	1664
ARGENT	2	6	11	128
ISRAEL			31	159
VIETN			35	115
PHILIP	13	75	14	88
CHINA	20	132	23	145
JAPAN	3	21	38	620
8526 10 10				
FUNKMESSGERAETE (RADAR-) F ZIV LFZ				
	DT		DT	
EINF	1*	513*	4*	2949*
EV		16		899
AUS LG		16		899
EU		20		75
USA	1	474	4	2828
AUSF	*	180*	2*	1093*
EU		162		314
FRANKR		142		185
G BRIT		20		124
USA		18	2	762
8526 10 90				
AND FUNKMESSGERAETE (RADARGERAETE)				
EINF	97*	4524*	554*	36192*
EV	1	296	1	510
LV			5	818
PV		14	1	1291
AUS LG	32	357	126	2182
EU	34	2649	164	11548
FRANKR	7	1353	45	3921
NIEDL	23	760	23	762
ITAL		70	21	1957
G BRIT	2	251	32	2137
DAENM			4	241
SCHWED	1	37	26	1003
BELGI	1	156	13	1440
NORWEG	16	329	28	681
SCHWZ	8	365	128	11478
TSCHE	2	35	3	148
RUSSLD		14	1	1003
USA	3	762	81	8101
KANADA		1	1	154
ARGENT			1	334
A EMIR			2	337
JAPAN	33	368	142	2343
AUSF	177*	15117*	656*	67703*
EV			164	9735
LV	2	310	2	346
PV			4	428
EU	38	8052	277	47049
FRANKR	1	576	14	2837
NIEDL	3	92	36	896
ITAL	5	111	45	1590
G BRIT	3	195	10	1009
DAENM	3	45	35	6027
GRIECH	10	6433	52	32149
PORTUG	2	296	27	1358
SPAN	10	244	23	489
FINNL	1	27	6	180
BELGI		15	23	349
SCHWZ		4	11	743
TUERK	3	72	15	532
ESTLD			45	1542
POLEN	3	470	9	647
RUMAEN			5	147
RUSSLD			4	441
JUGOSL			90	2220
TUNES				89
USA	3	474	6	3088
KANADA			1	1650
BRASIL	7	319	7	319
ARGENT			3	649
SAUDIA	2	470	2	470
A EMIR	2	300	8	1250
SINGAP		3	12	648
CHINA		38	4	311
REPKOR	113	4381	130	4765
JAPAN		125	9	489
TAIWAN	1	95	2	136
AUSTRL	1	206	1	210
8526 91 11				
FUNKNAVIGATIONSEMPFANGSGER ZIV LFZ				
	STUECK		STUECK	
EINF	177*	1772*	1023*	7844*
GEW DT	3		17	
EV	52	994	112	2205
LV			10	8
AUS LG	52	994	112	2205
EU	51	200	349	1308
FRANKR	2	37	38	333
G BRIT	47	76	278	739
S AFR			5	202
USA	116	1530	630	6183
AUSF	18*	183*	125*	1263*
GEW DT			2	
PV	4	14	4	14
EU	14	169	104	947
FRANKR	2	107	21	628
BULGAR			8	163
UKRAIN			4	92
8526 91 19				
AND FUNKNAVIGATIONSGERAETE F ZIV LFZ				
	DT		DT	
EINF	*	77*	3*	1366*
EV		1		172
PV				32
AUS LG		1		172
EU		4		71
USA		69	3	1264
AUSF	*	45*	*	490*
EU		45		257
8526 91 90				
AND FUNKNAVIGATIONSGERAETE				
EINF	341*	47605*	1188*	115117*
EV	7	1588	50	9363
LV	6	1677	23	15747
PV	1	175	6	1360
AUS LG	24	561	60	2970
EU	140	7641	677	27473
FRANKR	2	85	21	1996
NIEDL	99	5611	541	16964
ITAL	4	258	14	1070
G BRIT	6	942	27	2888
DAENM		40	3	417
PORTUG	15	557	27	1139
SCHWED			1	302
FINNL			1	373
OESTER	14	144	42	2264
NORWEG	1	40	38	878
SCHWZ	4	239	7	886
USBEK			2	98
SLOWEN	2	305	7	1156
S AFR			2	188
USA	152	37251	258	72021
KANADA	1	306	3	1093
INDIEN			1	212
SINGAP		213		234
CHINA		18	5	151
JAPAN	39	1465	163	8991
TAIWAN	2	81	25	1523
AUSF	363*	18525*	1864*	89385*
EV	2	138	11	947
LV	2	3024	13	14500
PV	1	143	6	714
EU	213	7955	638	31615
FRANKR	6	1429	23	5113
NIEDL	157	4091	418	12665
ITAL	33	423	77	3262
G BRIT	8	1129	26	5246
DAENM	1	53	5	339
GRIECH		10	2	448
PORTUG		200	42	1468
SPAN	4	213	17	833
FINNL		199		622
OESTER	3	143	22	1148
BELGI	1	56	6	398
NORWEG	3	180	5	718
SCHWZ	3	457	96	8790
MALTA				104
TUERK		5	1	156
POLEN	1	46	12	433
TSCHE		254		834
SLOWAK	2	136	14	1398
RUMAEN	9	140	10	250
BULGAR		2	4	282
SLOWEN	6	441	11	1141
B HERZ			25	475
MAROKK			1	250
K VERD			56	1252
S AFR			6	781
USA	29	4111	65	16582
KANADA		28	1	257
IRAN	2	241	223	1453
SAUDIA		237	3	991
KUWAIT			7	875
A EMIR	3	101	462	8110
INDIEN	2	54	6	1303
VIETN	1	205	1	205
SINGAP		6	34	805
PHILIP			1	304
CHINA	9	309	36	4098
REPKOR	70	3201	91	4244
JAPAN	10	159	24	692
TAIWAN		4	3	108
HONGK			4	138
F POLY		165		165
8526 92 10				
FUNKFERNSTEUERGERAET F ZIV LUFTFAHRZG				
EINF	*	9*	*	262*
EV				130
AUS LG				130
USA				253
AUSF	*	*	*	5*
8526 92 90				
AND FUNKFERNSTEUERGERAETE				
EINF	453*	12004*	2473*	59489*
EV	10	2013	65	11942
LV			2	649
PV	3	58	70	1037
AUS LG	7	128	48	656
EU	31	870	169	4527
FRANKR	1	53	8	389
NIEDL	2	44	9	459
ITAL	9	343	43	1683
OESTER	9	166	57	928
BELGI	4	169	9	458
MALTA	28	784	133	4033
TSCHE	12	733	168	3927
SLOWAK	9	154	33	608
UNGARN	4	117	18	572
USA	20	2841	106	16574
MEXIKO	4	90	9	189
THAIL	37	408	100	1065
MALAYS	90	856	403	4651
PHILIP	7	205	161	1916
CHINA	71	560	482	3323
JAPAN	73	1343	139	3259
TAIWAN	32	661	309	4069
HONGK	4	165	75	526
AUSTRL	29	2142	143	9710
AUSF	705*	21054*	3300*	83790*
LV				212
PV	11	1032	115	3409
EU	540	14858	2679	59763
FRANKR	178	9022	521	29513
NIEDL	96	886	594	4906
ITAL	9	378	115	2784
G BRIT	30	1352	183	6914
DAENM	15	169	107	1028
PORTUG	8	592	21	1471
SPAN	11	201	66	1781
SCHWED	9	252	29	796
FINNL	13	258	91	1559
OESTER	47	982	323	4985
BELGI	106	688	480	3531
LUXEMB	3	41	11	259
NORWEG	5	206	28	1067
SCHWZ	35	1300	121	4372
TUERK	2	124	6	227
POLEN	4	95	15	446
TSCHE	19	1321	136	5233
UNGARN	6	182	12	339
BELARS		91		103
SLOWEN	3	174	10	561
S TOME			6	102
S AFR	1	27	7	313
USA	48	974	162	4895
BRASIL	2	204	10	471
SAUDIA	8	127	8	140
BAHRAI		8	5	968
MALAYS		5	1	114
CHINA	4	139	9	683
REPKOR	5	239	10	542
JAPAN	9	410	30	1518
AUSTRL	3	117	12	528

Wichtigste Ursprungs- und Bestimmungs-Laender	MAI 2000 dt = 100kg	MAI 2000 1000 DM	JAN./MAI 2000 dt = 100kg	JAN./MAI 2000 1000 DM
8527 12 10				
RADIOKASSGER TFORM BATT ANALOG/DIG				
	STUECK		STUECK	
EINF	4145*	128*	24778*	1154*
GEW DT	14		84	
AUS LG			2041	369
EU	544	34	5024	507
NIEDL	544	34	5024	507
CHINA	3601	94	17435	266
REPKOR			2071	372
AUSF	2478*	227*	14998*	878*
GEW DT	12		72	
EU	2256	180	14118	754
NIEDL	749	100	2460	304
SPAN	1400	62	10975	361
8527 12 90				
AND RADIOKASSETTENGER TASCHF BATT				
	STUECK		STUECK	
EINF	90323*	1649*	220122*	5587*
GEW DT	290		1121	
AUS LG	24379	689	105399	2790
EU			1344	468
FRANKR			400	138
NIEDL			890	327
MALAYS	3100	131	15494	742
CHINA	81968	1213	184927	3163
TAIWAN	4293	257	14916	980
AUSF	27001*	2930*	66271*	4923*
GEW DT	334		826	
EV			146	6
EU	23033	2756	49902	4271
FRANKR	10192	1599	11190	1622
NIEDL	2337	273	4617	468
DAENM	2065	40	9254	508
SPAN	2984	185	7232	281
OESTER	1461	173	4316	321
BELGI	2910	439	4832	737
8527 13 10				
KOMB RF-EMPF BATTBETR LASERABNSYST				
	STUECK		STUECK	
EINF	218653*	16378*	1055331*	84690*
GEW DT	8007		39226	
AUS LG	82998	6130	346856	27342
EU	300	35	32216	2714
NIEDL			29075	2376
DAENM			2176	252
INDONE	715	116	9621	2168
MALAYS	7007	1018	40731	6039
CHINA	210001	15161	966344	73172
JAPAN	350	23	4215	365
HONGK	270	23	1809	173
AUSF	113248*	10717*	375405*	38950*
GEW DT	3777		13934	
PV	3224	226	3224	226
EU	62067	6061	280358	29835
FRANKR	4345	411	32509	2990
NIEDL	9102	862	20216	2171
ITAL	8121	794	58233	5618
G BRIT	450	53	25013	3335
DAENM	4991	384	18629	3093
GRIECH	864	118	4648	554
PORTUG	1750	183	6257	495
SPAN	16859	1613	37158	3549
SCHWED	2042	287	9309	961
FINNL	847	76	7317	696
OESTER	7126	702	45865	4780
BELGI	5530	574	14722	1539
NORWEG	10352	832	13513	1115
SCHWZ	2908	268	6923	658
TUERK	2994	322	3821	418
POLEN	17375	1590	28648	2685
TSCHE	2840	240	4907	431
UNGARN	3198	300	4875	452
RUSSLD	218	34	8801	1070
ARMEN	1650	140	2460	218
USA			36	106
A EMIR	3259	298	12013	1004
HONGK	4233	420	4283	435
8527 13 91				
KASSETTENGERAET BATT ANALOG/DIGIT				
	STUECK		STUECK	
EINF	4530*	248*	197403*	4764*
GEW DT	213		4025	
AUS LG	402	7	1253	26
EU			3828	213
DAENM			3828	213
CHINA	4183	244	193203	4544
AUSF	253*	136*	6390*	1439*
GEW DT	5		93	
EU	198	133	5641	1329
G BRIT	54	107	3773	1129
DAENM	92	23	1750	184
8527 13 99				
AND KASSETTENGERAET F BATTERIEBETR				
	STUECK		STUECK	
EINF	55395*	1640*	282806*	8286*
GEW DT	943		4928	
AUS LG	22657	666	120511	3319
EU	21	1	489	47
USA	4	1	479	387
MALAYS	401	26	3960	248
CHINA	54602	1561	275781	7436
AUSF	31945*	988*	128195*	4371*
GEW DT	526		1817	
EU	12724	295	82887	2841
FRANKR	863	39	6745	298
ITAL	756	26	20331	748
OESTER	9645	168	17993	469
BELGI	383	20	22034	694
POLEN	10111	392	23931	826
TSCHE	2752	88	6569	208
UNGARN	3512	121	4032	138
A EMIR			3698	115
8527 19 00				
AND RF-EMPFGER F BATT- AKKUBETRIEB				
	STUECK		STUECK	
EINF	361955*	6811*	2000760*	31996*
GEW DT	1691		8954	
AUS LG	868	20	26839	441
EU	39595	1162	60464	2165
NIEDL	1702	71	15148	685
PORTUG	36977	1065	36977	1065
SCHWED	200	2	3591	257
POLEN			414	81
UNGARN	25201	197	30172	244
MALAYS	1080	67	15178	727
PHILIP	2010	135	12317	1104
CHINA	274546	4207	1701696	21723
JAPAN	3580	525	28669	3102
TAIWAN	3228	171	21859	809
HONGK	6149	167	117297	1524
AUSF	127021*	3380*	379767*	10619*
GEW DT	736		2310	
EU	98589	2677	267755	7741
FRANKR	22833	985	62721	2206
NIEDL	5196	199	24546	825
ITAL	4041	87	24999	472
G BRIT	1960	55	18311	457
DAENM	3628	115	8562	439
SPAN	19614	546	44732	1049
SCHWED	2710	99	11006	373
OESTER	29185	289	44527	812
BELGI	4348	165	10493	679
NORWEG	4322	140	8593	275
SCHWZ	3378	114	13938	545
TUERK	1624	32	9832	175
POLEN	9767	147	38179	622
RUSSLD	542	42	6934	332
HONGK			533	92
8527 21 20				
KOMB KFZ-RF-EMF RDS SIGN LASERABNS				
	STUECK		STUECK	
EINF	158172*	40346*	628733*	157378*
GEW DT	2699		11225	
EV	9958	4914	40798	20186
LV			1163	393
AUS LG	24230	9150	148126	43596
EU	72352	13448	246206	52390
NIEDL			1282	337
DAENM	1071	173	2620	3362
PORTUG	71160	13181	233226	45894
BELGI	45	35	8743	2582
UNGARN	10935	3135	61897	14123
S AFR	1152	258	2202	538
THAIL	14576	2874	85447	16629
INDONE	20950	4202	51101	9722
MALAYS	2972	749	18029	4087
SINGAP	22	7	4422	1167
CHINA	701	130	34999	4683
REPKOR	4401	1366	7324	2175
JAPAN	29837	14107	115731	51652
HONGK	4	1	933	112
AUSF	55911*	14515*	171079*	48020*
GEW DT	1104		3199	
EV	5944	1318	19189	4573
PV	1221	451	7371	2740
EU	34632	8433	110208	29348
FRANKR	1937	423	12426	2446
NIEDL	647	240	6001	1706
ITAL	489	127	1283	454
G BRIT	2922	537	4890	1107
IRLAND	5055	1206	8329	2016
DAENM	3615	742	10792	4152
GRIECH	233	72	1147	370
PORTUG	936	195	1840	392
SPAN	1089	251	1880	549
SCHWED	3117	802	9137	2261
FINNL	1579	384	3511	828
OESTER	8140	2055	28236	7859
BELGI	4783	1269	19987	4947
LUXEMB	90	31	749	261
NORWEG	4402	1097	10002	2370
SCHWZ	5458	1402	16134	4485
ANDORR	70	18	720	227
POLEN	1988	495	5112	1312
UNGARN	113	29	668	218
RUMAEN	1260	207	1283	215
SLOWEN	448	112	1269	298
S AFR	668	237	4491	1577
USA	5454	2101	16474	6636
ISRAEL	822	186	2470	547
8527 21 52				
KOMB KFZ-RFEMF RDS SIGN AN/DIG EXT				
	STUECK		STUECK	
EINF	37102*	8335*	179682*	38772*
GEW DT *	679		2838	
AUS LG	168	20	12169	974
EU	36531	8258	164881	37337
FRANKR	482	62	1572	240
PORTUG	36048	8195	162630	36812
BELGI	1	1	560	268
MEXIKO			480	144
THAIL			530	186
CHINA			10983	871
AUSF	11319*	3187*	61072*	17458*
GEW DT	193		1142	
EV			305	121
PV	504	188	1763	568
EU	8789	2477	54446	15548
FRANKR	89	30	1529	304
NIEDL	33	8	1829	273
ITAL	54	26	433	203
G BRIT	4108	1385	29525	9272
SPAN	398	293	5569	2550
BELGI	3828	694	13960	2576
RUSSLD	890	188	1499	353
USA	504	188	2023	652
SINGAP	333	92	638	199
8527 21 59				
KOMB KFZ-RF-EMF RDF SIGNAL EXTERN				
	STUECK		STUECK	
EINF	596973*	87560*	2706789*	398639*
GEW DT	9589		44634	
EV	11246	4104	62626	21286
PV	1181	143	57593	6478
AUS LG	133997	17451	491763	63144
EU	394228	55537	1910760	271062
FRANKR	557	210	1904	886
G BRIT	36	14	253	104
PORTUG	393568	55302	1895286	266823
BELGI			12204	3007
UNGARN	13009	2630	65344	9622
S AFR	4731	874	19614	3764
USA	1866	1087	7360	4074
KANADA			2475	745
MEXIKO	11740	3787	75938	23466
THAIL	13228	2115	61760	10105
INDONE	27084	4078	66910	9926
MALAYS	125105	16116	439656	55238
SINGAP	200	107	5434	666
CHINA	3101	447	25541	3772
REPKOR	555	156	2663	576
JAPAN	2126	626	22183	5399
TAIWAN			876	168
AUSF	110033*	22839*	671926*	118647*
GEW DT	1699		9716	
EV	1270	432	10226	2532
PV	2434	561	13307	3035
EU	84228	14356	511816	79187
FRANKR	29942	4601	171574	23933
NIEDL	796	226	14082	2008
ITAL	440	123	7710	1166
G BRIT	14399	2463	61939	10449
IRLAND	3928	749	26929	5745
DAENM	4292	528	22503	2668
GRIECH	2043	380	11449	1937
PORTUG	3061	378	23204	2808
SPAN	3588	653	58356	7351
SCHWED	1633	281	18475	3623
FINNL	2681	483	10974	2119
OESTER	6542	1308	45617	7901
BELGI	10221	2043	36257	6724
LUXEMB	562	150	2745	755
NORWEG	979	347	9642	2720
SCHWZ	2017	541	13973	3273
TUERK	1728	1456	5045	2102
POLEN	876	215	4662	947
TSCHE	956	174	25966	5133
SLOWAK	6154	1239	16817	3319
UNGARN	417	73	2580	490
RUSSLD	8	2	593	176
SLOWEN	265	56	1500	348

Wichtigste Ursprungs- und Bestimmungs-Laender	MAI 2000 dt = 100kg	MAI 2000 1000 DM	JAN./MAI 2000 dt = 100kg	JAN./MAI 2000 1000 DM
S AFR	3090	793	15391	3885
USA	3634	1673	10475	3791
MEXIKO	1910	689	33560	8430
ISRAEL	192	76	4080	510
MALAYS	1270	498	7359	2281
SINGAP	547	199	3221	1229
CHINA			887	308
JAPAN	944	152	997	176
8527 21 70				
KOMB RF-EMPFGER LASERABNSYST F KFZ				
	STUECK		STUECK	
EINF	27246*	8673*	122681*	34763*
GEW DT	456		1891	
AUS LG	2480	254	11634	2453
EU	17067	6561	79382	25472
FRANKR	503	517	646	571
NIEDL	12	2	10892	283
PORTUG	16550	6041	67465	24560
UNGARN	654	285	8323	2033
USA	444	106	490	113
CHINA	8322	1523	18138	2780
JAPAN	585	171	15658	4265
AUSF	2828*	842*	16567*	4938*
GEW DT	38		196	
EU	2350	643	14618	4196
NIEDL	671	249	3072	1211
ITAL	15	7	485	168
G BRIT			562	195
SPAN			701	311
SCHWED	16	7	251	109
BELGI	1541	337	8988	1971
USA	93	42	856	394
ISRAEL	321	132	501	174
8527 21 92				
KOMB KFZ-RF-EMPF EXTERN ANALOG/DIG				
	STUECK		STUECK	
EINF	13462*	2898*	32693*	8348*
GEW DT	202		578	
EV	324	125	1002	371
AUS LG	72	20	84	24
EU	4489	1027	22728	6132
G BRIT	2302	507	7764	1767
PORTUG	1952	433	12528	3522
SCHWED	133	39	1231	427
BELGI			570	123
UNGARN	7172	1521	7177	1564
JAPAN	1746	338	2445	593
AUSF	30113*	7708*	140670*	32467*
GEW DT	501		2215	
EV	194	86	386	172
EU	29306	7466	137056	31493
FRANKR	2206	629	12102	3079
NIEDL	4060	1695	7664	2658
ITAL	7363	1906	36836	9511
G BRIT	11077	1987	45126	7999
GRIECH	1055	325	4903	1325
PORTUG	402	145	1817	530
SPAN	1554	386	8912	1979
SCHWED	107	38	4375	950
FINNL	1017	228	6072	1198
OESTER	297	70	1409	363
BELGI	130	43	7558	1784
THAIL	170	76	326	146
8527 21 98				
AND KOMB RF-EMPFGER EXTERN F KFZ				
	STUECK		STUECK	
EINF	123724*	13506*	540392*	59326*
GEW DT	1484		7180	
EV	7631	4008	28713	15406
PV			17986	1846
AUS LG	19763	1993	103358	9464
EU	35506	3764	184105	19881
PORTUG	35506	3764	183289	19792
MEXIKO	2349	936	6146	2410
INDONE	1	1	2501	277
MALAYS	15745	1574	87746	8775
CHINA	63279	3464	231355	13284
JAPAN	6638	3702	26054	14456
AUSF	8528*	2203*	80218*	24588*
GEW DT	115		1297	
EV	1434	706	3350	1621
PV	130	29	885	195
EU	2767	483	61578	19491
NIEDL	92	10	2776	436
G BRIT	2515	430	11334	2153
SPAN	30	11	8511	693
OESTER	48	18	33746	15251
BELGI	2	1	3250	730
SCHWZ	391	115	831	291
POLEN	55	7	1259	152
TSCHE	1030	123	2781	227
SLOWAK	1800	440	4861	1197
S AFR	903	286	2403	707
USA	501	167	2203	771
THAIL	265	140	827	432
SINGAP	377	287	424	314
TAIWAN	2	1	425	248
8527 29 00				
AND RUNDF-EMPFANGSGER EXTERN F KFZ				
	STUECK		STUECK	
EINF	40834*	3866*	69400*	9712*
GEW DT	111		391	
EV	27791	1702	37911	4179
AUS LG	278	35	2007	240
EU	1452	361	2433	694
OESTER	669	213	732	268
S AFR	1156	231	2608	563
CHINA	3094	170	14921	847
JAPAN	33267	3048	47102	7471
AUSF	6816*	3096*	24874*	9278*
GEW DT	125		524	
EV	58	12	70	15
PV	575	207	2515	951
EU	4370	2291	14036	5707
FRANKR	211	50	1208	320
G BRIT	801	186	2223	491
SPAN	28	8	765	252
OESTER	326	37	2127	290
BELGI	2488	1869	5456	3738
S AFR	1151	364	4923	1355
USA	596	212	2854	1110
JAPAN			194	258
8527 31 11				
KOMB RF-EMPF EXT AN/DIG LSPR 1GEH				
	STUECK		STUECK	
EINF	788*	61*	9285*	520*
GEW DT	30		258	
AUS LG	147	4	569	51
EU	628	56	1381	105
CHINA	147	4	4381	197
AUSF	4645*	193*	15147*	813*
GEW DT	99		366	
EU	1106	43	6835	403
FRANKR	700	26	2120	148
TUERK	1450	54	3856	144
8527 31 19				
AND KOMB RF-EMPFGER M LAUTSPR 1GEH				
	STUECK		STUECK	
EINF	15686*	1060*	75011*	4865*
GEW DT	330		1940	
AUS LG	2658	278	15329	1313
EU	2636	187	2780	220
ITAL	910	149	910	149
MALAYS	502	80	2004	278
CHINA	12446	792	68511	4238
AUSF	312*	41*	3451*	538*
GEW DT	6		170	
EU	263	33	2815	467
NIEDL			1092	204
8527 31 91				
AND KOMB RF-EMPFGER F LASERABNSYST				
	STUECK		STUECK	
EINF	175313*	54483*	1072344*	204852*
GEW DT	16055		91110	
LV			2	3
AUS LG	60108	11623	408434	74866
EU	18331	24945	66784	32446
FRANKR			415	283
NIEDL	94	20	21386	2597
G BRIT			4619	1501
DAENM	15272	23694	37203	26646
OESTER	2738	1093	2754	1124
BELGI	222	134	402	291
UNGARN	10125	1872	30276	7386
USA	3	2	695	289
INDONE	2684	605	12814	3188
MALAYS	27760	6230	146153	35286
SINGAP	1566	403	11578	2878
CHINA	107518	17950	750719	107093
REPKOR	5498	1725	38483	10859
JAPAN	1726	730	12018	4883
HONGK	98	18	2439	467
AUSF	65575*	14411*	218068*	55562*
GEW DT	5298		18812	
LV			5	7
PV	7171	681	8071	933
EU	46870	10943	171324	45144
FRANKR	2384	580	11929	2844
NIEDL	4635	1167	12549	3637
ITAL	4609	1090	27194	6218
G BRIT	6370	1679	27270	7491
DAENM	1874	394	18272	7438
GRIECH	1380	310	5199	1156
PORTUG	2051	483	5168	1471
SPAN	8003	1654	21502	4701
SCHWED	1138	260	2401	532
FINNL	1250	296	2053	451
OESTER	7522	1528	23413	5030
BELGI	4444	1232	12523	3768
LUXEMB	1210	270	1699	391
NORWEG	272	47	1332	281
SCHWZ	1537	440	5567	1641
MARINO	175	79	496	196
TUERK	160	64	2302	365
ESTLD	70	19	1904	509
LETTLD	50	14	1054	273
LITAU	384	100	946	249
POLEN	4898	1229	14163	3158
TSCHE	379	99	2682	628
UKRAIN	57	28	1362	400
RUSSLD	1159	279	1742	562
B HERZ	64	37	310	193
A EMIR			1249	183
HONGK	8811	846	8811	846
8527 31 93				
AND KOMB RF-EMPFG EXT ANALOG/DIGIT				
	STUECK		STUECK	
EINF	1015*	31*	89643*	2202*
GEW DT	7		2072	
AUS LG	11	2	68	13
EU	2	3	6	14
CHINA	1000	25	89560	2162
AUSF	262*	63*	1018*	182*
GEW DT	29		44	
EU	262	63	1014	177
8527 31 98				
AND KOMB RUNDFUNK-EMPFANGSGERAET				
	STUECK		STUECK	
EINF	2896*	1593*	6247*	2786*
GEW DT	528		880	
AUS LG	2728	1534	3959	2102
EU	40	14	482	99
SINGAP	2361	1517	3080	1979
JAPAN	106	37	1392	475
AUSF	1505*	775*	4545*	1831*
GEW DT	195		486	
EV			395	33
EU	1211	659	1581	816
DAENM	400	77	526	191
OESTER	308	219	502	250
BELGI	485	358	524	360
TUERK	85	31	356	156
LITAU			1325	332
8527 32 10				
RADIOWECKER				
	STUECK		STUECK	
EINF	209108*	3932*	1660783*	25085*
GEW DT	1378		11815	
AUS LG	3109	30	243467	2663
EU	190	11	15786	321
NIEDL	160	10	7781	225
DAENM			7443	85
MALAYS	10441	304	51530	1767
CHINA	193497	3544	1576555	22657
AUSF	84005*	1692*	334624*	6837*
GEW DT	627		2667	
EU	67744	1291	255635	5202
FRANKR	12561	261	51771	1040
NIEDL	3602	96	11736	359
ITAL	10291	162	35687	627
G BRIT			19438	840
SPAN	16887	283	65550	954
SCHWED	5948	145	9706	235
OESTER	11664	195	35642	577
BELGI	2905	71	11511	274
SCHWZ	4980	177	15748	489
POLEN	3376	61	26066	403
8527 32 90				
AND RUNDFUNKEMPFANGGERAETE MIT UHR				
	STUECK		STUECK	
EINF	45758*	4048*	189557*	21415*
GEW DT	988		5048	
PV	32960	357	128751	1403
AUS LG	7714	3437	40958	18481

Wichtigste Ursprungs- und Bestimmungs-Laender	MAI	2000	JAN./MAI	2000
	dt = 100kg	1000 DM	dt = 100kg	1000 DM
EU	552	169	977	281
NIEDL	552	169	977	281
UNGARN	33025	358	129129	1408
CHINA	5044	88	19378	865
JAPAN	7133	3432	39110	18674
AUSF	3845*	728*	17812*	4148*
GEW DT	133		756	
EU	1125	598	9830	3582
DAENM	73	38	1075	606
OESTER	346	180	3696	1554
BELGI	561	310	2257	1129
POLEN	674	39	1571	169

8527 39 20

AND RF-EMPFGER M UHR OH VERSTAERK

	STUECK		STUECK	
EINF	19927*	1785*	87146*	9285*
GEW DT	370		1827	
EV	2000	47	15501	336
AUS LG	5364	843	26126	3816
EU	475	176	3196	774
NIEDL	157	30	891	196
G BRIT			1779	313
OESTER	316	143	405	232
MALAYS	779	97	5679	797
CHINA	1880	233	20126	1963
REPKOR	366	55	3305	619
JAPAN	15016	1124	50738	4763
AUSF	2907*	654*	20334*	4307*
GEW DT	97		659	
LV			1	4
PV	1300	116	9650	894
EU	1067	333	8621	1690
G BRIT	231	85	2436	518
BELGI	216	46	1166	242
TUERK	53	31	197	230
TSCHE	1309	157	9797	1040
AEGYPT			6	79
SUDAN			6	155
AUSTRL	1	2	265	329

8527 39 80

AND RF-EMPFGER M UHR M VERSTAERK

	STUECK		STUECK	
EINF	49772*	14918*	259465*	73478*
GEW DT	5026		27660	
AUS LG	30531	10578	164645	48143
EU	349	448	5786	2447
NIEDL	267	112	961	322
ITAL	81	86	723	721
G BRIT			4099	1108
DAENM	1	250	2	266
SCHWZ	1	4	582	118
UNGARN	8580	1777	12676	2584
INDONE	574	161	33865	8355
MALAYS	24893	7992	124996	36167
SINGAP	445	115	3059	923
CHINA	4495	466	24273	3880
REPKOR	5485	1992	31877	9537
JAPAN	4555	1941	20721	9181
HONGK	154	18	1256	185
AUSF	7030*	5917*	57173*	30716*
GEW DT	529		4140	
LV			2	8
PV	2300	415	3530	661
EU	3995	1533	47081	19332
FRANKR	22	85	11216	3754
NIEDL	891	388	7143	2990
ITAL	32	13	7898	2276
G BRIT			705	499
DAENM	356	142	1944	717
GRIECH			815	233
PORTUG	66	26	1155	338
SPAN	55	28	5064	1507
OESTER	1232	397	7253	5425
BELGI	1309	433	3443	1326
SCHWZ	114	100	2404	1437
TUERK	86	67	642	474
POLEN	9	18	489	266
TSCHE	2334	434	3625	775
UNGARN			100	210
RUSSLD	17	7	47	271
B HERZ	97	75	926	627
CHILE			2	157
ISRAEL			9	315
PAKIST	3	76	3	76
INDIEN	23	787	58	1667
CHINA	4	112	33	1237
TAIWAN	92	2342	95	2416

8527 90 10

EMPFGER F FUNKSPRECHVK USW ZIV LFZ

	STUECK		STUECK	
EINF	17*	59*	47*	221*
GEW DT			2	
EV	1	7	2	44
AUS LG	1	7	20	50
EU			2	25
USA	17	59	25	187
AUSF	*	*	5*	158*
GEW DT			1	
TSCHE			4	129

8527 90 92

TRAGB PERSONRUF-WARN-/SUCHEMPFAENG

	STUECK		STUECK	
EINF	4601*	1327*	23669*	10000*
GEW DT	12		81	
AUS LG			915	818
EU	1607	243	9227	2424
NIEDL	1316	237	3811	960
G BRIT			5125	1438
SCHWZ	2563	1073	12326	6599
USA	362	8	1479	700
JAPAN			248	225
AUSF	897*	189*	7878*	1756*
GEW DT			18	
EU	302	91	2438	748
ITAL	125	39	720	230
SCHWZ	80	11	1044	166
TSCHE	13	2	173	101
USA	190	26	1918	327

8527 90 98

AND EMPFANGSGER F FUNKSPRECHVK USW

	STUECK		STUECK	
EINF	43506*	4159*	220842*	16862*
GEW DT	406		1721	
LV	9	414	33	651
PV	117	11	167	14
AUS LG	2717	231	17814	1037
EU	1019	286	4924	1233
NIEDL	58	94	363	247
ITAL	4	3	212	224
IRLAND	642	60	3688	355
DAENM	250	88	253	110
NORWEG	6	332	114	1306
SCHWZ	45	44	8832	999
USA	2917	1291	9214	4807
BRASIL	1	359	1	359
CHINA	37883	1357	183689	6518
JAPAN	200	249	494	590
TAIWAN	1370	122	9823	625
AUSF	12518*	7085*	61366*	34652*
GEW DT	298		1348	
LV	89	547	101	749
PV	501	75	501	75
EU	7920	4267	42282	24307
FRANKR	1344	986	6848	10305
NIEDL	600	403	4223	2199
ITAL	1396	669	8704	2606
G BRIT	1328	775	5499	2906
DAENM	100	66	1082	563
GRIECH	242	31	1187	307
PORTUG	64	41	631	231
SPAN	1115	439	3856	1411
SCHWED	187	107	2069	604
OESTER	913	254	4621	1440
BELGI	565	459	2247	1440
NORWEG	312	25	953	294
SCHWZ	63	50	1769	784
POLEN	11	24	327	228
TSCHE	53	32	316	258
RUSSLD	39	83	713	405
AEGYPT	17	132	48	159
USA	967	509	4619	2723
KANADA	322	222	753	541
BRASIL	75	415	75	415
ISRAEL	65	18	355	274
A EMIR			185	252
SINGAP	1438	701	4510	2158
REPKOR	44	117	68	145
JAPAN	134	97	137	110
HONGK	501	75	2199	239
AUSTRL	134	71	771	437

8528 12 10

PROJEKTIONSFARBFERNSEHGERAETE

	STUECK		STUECK	
EINF	504*	1338*	9942*	28321*
GEW DT	387		7280	
AUS LG	75	257	587	1983
EU	419	1059	7947	18581
FRANKR	351	920	5276	12413
G BRIT	66	132	2042	4033
SPAN	2	7	559	1897
BELGI			65	221
USA			504	1618
JAPAN	77	276	1479	8114
AUSF	386*	1124*	3889*	6203*
GEW DT	182		1480	
EU	222	798	1914	3935
NIEDL	18	304	311	1346
G BRIT	37	102	181	610
OESTER	52	159	263	785
BELGI	104	196	1128	1202
SCHWZ	30	99	32	128
TUERK	3	20	712	993
TSCHE	44	25	423	372
UKRAIN			6	133
ZYPERN	74	76	337	328

8528 12 20

FARBFERNSEH/VIDEOGERAETE

	STUECK		STUECK	
EINF	14006*	4965*	34620*	13129*
GEW DT	2252		6195	
PV	34	12	34	12
AUS LG	1116	367	3798	1496
EU	12569	4388	28107	10421
FRANKR	10806	3757	19403	7136
NIEDL	13	11	419	201
G BRIT	700	241	2100	757
DAENM	597	207	602	235
SPAN	452	170	5580	2088
SCHWZ	212	98	313	169
TUERK			2150	537
THAIL	286	127	969	535
INDONE	832	241	2022	576
JAPAN	5	74	441	645
AUSF	6430*	3431*	21807*	12208*
GEW DT	1039		3519	
EU	5453	2147	18884	9345
FRANKR	1591	599	1963	744
NIEDL	545	283	3090	1456
ITAL	907	321	4515	1691
DAENM	354	145	2293	2357
SPAN	252	94	1238	438
OESTER	942	357	3374	1543
BELGI	585	245	1909	880
SCHWZ	590	192	1418	431
USA	44	950	84	1350
KANADA			6	369
SAUDIA			2	91

8528 12 52

AND FARBFSGER B/H<1,5 DIAGON <42CM

	STUECK		STUECK	
EINF	125419*	23878*	534725*	101372*
GEW DT	12809		55415	
PV	2	13	578	244
AUS LG	2980	626	23193	4694
EU	41205	7797	197655	38009
FRANKR	1	1	17852	3265
NIEDL	602	163	3606	873
ITAL	100	29	10911	1852
G BRIT	1202	344	1779	574
DAENM	104	27	5406	4095
SPAN	27253	4847	121019	20108
OESTER	11942	2379	37078	7213
TUERK	54492	9071	171617	27364
LITAU	3640	654	4722	837
POLEN	15117	3061	90334	17676
TSCHE	1966	386	7709	1859
UNGARN	4966	1370	28663	8204
USA	48	568	260	971
THAIL	1253	212	21733	3845
MALAYS	155	30	2945	566
CHINA	1651	424	5712	1089
JAPAN	102	72	569	405
TAIWAN	761	204	2528	741
AUSF	35387*	7785*	138612*	33135*
GEW DT	3894		15450	
EV	105	13	212	20
PV	1	12	7	25
EU	24552	5169	103612	23259
FRANKR	3354	783	19974	4661
NIEDL	2492	501	12451	3019
ITAL	3314	626	15601	3441
G BRIT	1001	203	7970	1521
DAENM	474	108	2580	1052
GRIECH	1356	262	6152	1219
SPAN	5892	1145	14719	2924
SCHWED	853	163	2005	383
OESTER	4302	1006	13267	3044
BELGI	1463	340	6528	1663
LUXEMB	7	23	689	160
NORWEG			834	191
SCHWZ	334	89	919	255
TUERK	4454	841	14336	2575
POLEN	1240	249	3754	685
TSCHE			1270	250
UNGARN	881	170	1471	270
RUSSLD	835	174	3472	739
USA	58	484	138	1642
BRASIL	1	12	14	172
ZYPERN	105	23	639	132
A EMIR	1910	307	2511	455
PHILIP			23	274
JAPAN	8	47	39	602
AUSTRL	97	36	636	336

Wichtigste Ursprungs- und Bestimmungs-Laender	MAI 2000 dt = 100kg	MAI 2000 1000 DM	JAN./MAI 2000 dt = 100kg	JAN./MAI 2000 1000 DM
8528 12 54				
AND FARBFSGER B/H<1,5 DIAG 42-52CM				
	STUECK		STUECK	
EINF	74280*	17651*	402752*	94580*
GEW DT	13850		76640	
PV			147	31
AUS LG	301	111	7912	1751
EU	19015	5204	92254	24570
FRANKR	1346	295	10286	2240
NIEDL	117	55	2036	753
ITAL	716	225	3354	1189
G BRIT	223	130	837	446
IRLAND			616	119
DAENM	1111	319	1377	850
SPAN	4503	1053	22245	4927
FINNL			132	114
OESTER	10998	3126	51356	13910
TUERK	27524	6222	121416	25863
LITAU	4425	1089	19787	4126
POLEN	14715	3296	112242	25773
TSCHE	158	58	2140	758
SLOWAK			3014	1304
UNGARN	8023	1645	40664	8563
SLOWEN	135	31	7104	1663
REPKOR	274	92	3705	857
AUSF	11094*	3527*	37679*	12502*
GEW DT	2108		7873	
EV	354	54	1125	114
LV			370	114
PV	168	119	997	697
EU	9508	2595	30567	8800
FRANKR	165	52	7667	2330
NIEDL	3241	887	8588	2534
ITAL	40	17	763	258
G BRIT	349	97	701	176
DAENM	415	121	1062	394
OESTER	578	147	4325	1102
BELGI	4704	1267	6619	1816
SCHWZ	100	30	414	146
TUERK	168	119	2518	1302
LETTLD			370	114
ALBAN			338	102
JUGOSL			350	99
MAZED	330	81	761	185
AEGYPT	401	162	405	202
USA	10	153	28	426
MEXIKO	5	76	12	174
JAPAN	4	80	8	165
8528 12 56				
AND FARBFSGER B/H<1,5 DIAG 52-72CM				
	STUECK		STUECK	
EINF	209934*	98350*	1340827*	608224*
GEW DT	61652		396892	
LV	4	7	4	7
PV			328	156
AUS LG	2554	1374	73193	20876
EU	116469	68776	709653	413343
FRANKR	41756	25639	253724	147168
NIEDL	573	596	9044	7187
ITAL	349	144	14398	5539
G BRIT	7261	4713	78135	51515
DAENM	2693	2808	4544	4496
SPAN	24604	10412	112660	47882
FINNL	10	14	7131	5762
OESTER	35216	20025	209322	113108
BELGI	3007	4425	20595	30643
SCHWZ	165	15	587	196
TUERK	53238	14861	404392	106338
LITAU	1208	303	6705	1542
POLEN	13668	3735	41727	12755
TSCHE	9678	3869	64074	25892
SLOWAK	2912	1170	7890	3007
UNGARN	6137	2280	48310	19323
SLOWEN	3595	1575	41510	16166
USA	41	152	142	492
CHINA			1088	267
REPKOR	2446	1335	11367	6562
JAPAN	323	264	2276	1556
HONGK			651	541
AUSF	47394*	31384*	275956*	156659*
GEW DT	14592		83601	
EV	288	110	1488	344
EU	35410	23172	221181	122848
FRANKR	3029	1528	20485	10615
NIEDL	9429	6433	43995	28095
ITAL	1684	1249	15824	11271
G BRIT	4396	2223	52023	15507
DAENM	2592	1348	12167	8052
GRIECH	706	377	3966	2226
PORTUG	234	224	1001	808
SPAN	2356	1871	14400	11456
SCHWED	165	57	2803	1473
FINNL	16	8	696	339
OESTER	4524	3609	22948	14405
BELGI	6034	4115	29515	17821
LUXEMB	243	130	1308	737
NORWEG	267	165	1284	839
SCHWZ	1473	1486	7351	6440
MALTA	100	49	482	245
MARINO	443	234	629	318
TUERK	2438	1573	10933	6181
ESTLD	46	27	488	253
LETTLD	39	28	722	492
LITAU	64	49	164	160
POLEN	1067	519	4182	1905
TSCHE	745	460	4472	2530
SLOWAK	26	51	258	375
BULGAR			488	175
UKRAIN	417	170	1140	409
RUSSLD	1110	906	2857	3163
SLOWEN	135	43	908	434
KROAT	402	263	2353	1812
B HERZ	621	359	2461	1619
JUGOSL			420	175
AEGYPT	217	120	224	124
USA	5	88	34	378
ZYPERN	520	274	1677	929
ISRAEL	137	95	988	493
JORDAN	271	171	271	171
A EMIR	215	104	579	309
JAPAN	5	129	13	312
HONGK	330	81	330	81
AUSTRL	435	374	1969	1842
NEUSEE	106	79	141	136
8528 12 58				
AND FARBFSGER B/H<1,5 DIAGON >72CM				
	STUECK		STUECK	
EINF	12265*	16283*	65719*	69405*
GEW DT	6560		31900	
LV	1	7	4	12
PV			9	13
AUS LG	4	39	70	205
EU	11640	15307	59087	62599
FRANKR	3928	3274	23687	19779
NIEDL			266	432
ITAL			1054	429
G BRIT	5109	8297	19938	27059
DAENM	518	698	756	4332
SPAN	260	309	11368	7594
FINNL	214	271	288	338
OESTER	722	1269	723	1270
BELGI	889	1189	1005	1366
TUERK	48	38	940	693
UNGARN			1297	1318
SLOWEN	414	401	4169	4036
USA	108	337	112	367
JAPAN	52	188	76	340
AUSF	6516*	9648*	30192*	40736*
GEW DT	3592		16209	
EV			2	3
LV			2	4
EU	4432	5984	20175	25413
FRANKR	324	325	1744	1541
NIEDL	257	304	2083	2201
ITAL	593	747	3035	3112
G BRIT	126	207	978	1526
DAENM	306	433	2051	3604
GRIECH	20	41	546	478
PORTUG	82	96	239	405
SPAN	538	669	2889	2915
SCHWED	84	75	1151	1313
OESTER	1316	1804	2405	3454
BELGI	753	1234	2618	4365
LUXEMB	24	39	378	433
NORWEG	125	220	652	780
SCHWZ	198	487	917	2098
MALTA	55	63	274	328
TUERK	425	750	2223	3750
LETTLD	44	96	178	372
POLEN	25	67	173	364
TSCHE	69	122	197	325
UKRAIN	73	221	333	680
RUSSLD	238	492	886	1926
KASACH			59	153
KROAT	5	9	1192	727
USA	5	10	85	182
ZYPERN	147	191	510	616
ISRAEL	302	381	720	943
A EMIR	28	35	237	296
AUSTRL	274	359	829	1064
8528 12 62				
AND FARBFSGER <625ZEIL DIAGON<75CM				
	STUECK		STUECK	
EINF	16159*	47344*	29128*	59218*
GEW DT	7912		13203	
AUS LG	1	1	18	21
EU	16158	47343	29105	59191
FRANKR	1071	960	9265	7922
G BRIT	101	107	4655	4841
DAENM	14844	46123	14844	46123
BELGI	142	153	240	256
AUSF	15180*	13114*	44598*	38791*
GEW DT	5256		15370	
EU	13630	11552	38085	32460
FRANKR	691	491	3299	2497
NIEDL	260	221	746	563
ITAL	1395	1226	4611	4125
G BRIT	5689	4845	9922	8615
DAENM	276	470	1297	1226
PORTUG	265	255	880	878
SPAN	2536	1837	5286	4063
SCHWED	129	84	814	539
OESTER	447	371	1568	1394
BELGI	1881	1696	9247	8124
LUXEMB			227	222
NORWEG	382	262	2213	1457
SCHWZ	397	523	836	1091
TUERK	536	494	2511	2465
POLEN	152	155	606	413
RUSSLD	10	31	136	312
USA			33	147
8528 12 66				
AND FARBFSGER <625ZEIL DIAGON>75CM				
	STUECK		STUECK	
EINF	4530*	7766*	30230*	43644*
GEW DT	2431		16508	
AUS LG			131	170
EU	4520	7647	28073	41118
FRANKR	3988	4883	15932	19591
G BRIT	64	86	10978	14748
BELGI	468	2678	1162	6772
UNGARN			1827	1652
REPKOR			131	170
JAPAN	10	119	188	655
AUSF	5689*	11101*	24750*	46889*
GEW DT	3125		13723	
EU	4306	8039	20255	36734
FRANKR	260	676	1015	2148
NIEDL	89	164	395	767
ITAL	905	1940	5003	9437
G BRIT	1035	1761	3785	6523
DAENM	317	367	1135	1689
PORTUG	50	128	413	999
SPAN	621	1030	2350	4521
SCHWED	248	316	1130	1452
OESTER	276	556	1994	3428
BELGI	472	1061	2826	5464
NORWEG	102	207	427	745
SCHWZ	490	1104	1618	3778
TUERK	393	741	628	1425
RUSSLD	196	604	516	1515
TOGO			50	88
USA			487	1029
AUSTRL	82	145	446	846
8528 12 72				
AND FARBFSGER >625Z AUFLOESG <700Z				
	STUECK		STUECK	
EINF	*	*	*	*
AUSF	4*	21*	8*	30*
GEW DT	1		1	
EU	1	3	4	9
8528 12 76				
AND FARBFSGER >625Z AUFLOESG >700Z				
	STUECK		STUECK	
EINF	*	*	*	*
AUSF	*	*	*	*
8528 12 81				
FARBFSGER LCD-BILDSCHIRM B/H 1,5				
	STUECK		STUECK	
EINF	5863*	1617*	19459*	4775*
GEW DT	89		171	
EV	180	406	846	1712
PV	139	36	139	36
AUS LG	642	279	1185	935
EU	96	249	96	249
NIEDL	96	249	96	249
MALAYS	4500	430	16500	1478
CHINA	642	181	890	235
JAPAN	323	676	1437	2650
TAIWAN	300	80	529	147
AUSF	75*	126*	361*	673*
GEW DT	2		5	
EU	52	82	262	475
8528 12 89				
AND FARBFERNSEHGER LCD-BILDSCHIRM				
	STUECK		STUECK	
EINF	8295*	908*	15164*	4591*
GEW DT	169		730	
AUS LG	61	88	576	753
EU			417	657
OESTER			353	186
BELGI			53	451
UNGARN	8228	764	13852	2782
REPKOR			146	307
JAPAN	62	99	567	578
AUSF	778*	2511*	2254*	9431*
GEW DT	309		805	
EU	569	1286	1717	5477
FRANKR	18	240	67	673

Wichtigste Ursprungs- und Bestimmungs-Laender	MAI 2000 dt = 100kg	MAI 2000 1000 DM	JAN./MAI 2000 dt = 100kg	JAN./MAI 2000 1000 DM
NIEDL	5	63	270	817
ITAL	312	265	378	875
G BRIT	15	188	91	1005
SPAN	163	180	469	644
SCHWED	9	106	27	213
OESTER	42	75	129	386
BELGI	10	139	119	540
SCHWZ	25	252	74	586
TUERK	1	13	7	97
RUSSLD	127	582	350	2212
A EMIR	17	155	46	438
AUSTRL	7	78	17	190
8528 12 90				
ZUSG ELEKTR SCHALTUNG AUT DVBMASCH				
	STUECK		STUECK	
EINF	57916*	2243*	108204*	6570*
GEW DT	110		431	
AUS LG			96	8
EU			831	230
FRANKR			300	112
USA	282	47	1184	332
MEXIKO			560	219
VIETN	4000	420	19151	1619
SINGAP	48509	1210	59155	1488
CHINA	30	11	385	124
TAIWAN	3022	268	13768	1005
HONGK	1920	201	9911	1122
AUSTRL			2552	154
AUSF	22503*	2397*	139129*	14587*
GEW DT	99		590	
EU	872	110	102154	10634
FRANKR	2	1	39004	4013
NIEDL	6	1	9604	1360
ITAL	184	27	8831	867
G BRIT			4193	364
DAENM	223	28	1108	172
GRIECH			3197	318
PORTUG	40	5	3095	344
SPAN	134	7	22266	1991
SCHWED			922	133
OESTER	263	39	5019	529
BELGI	20	2	4319	428
SCHWZ	791	124	1967	389
USA	10637	1076	19468	1619
HONGK	4790	487	5790	594
NEUSEE	803	96	878	106
8528 12 93				
VIDEOTUNER F MEHRFARB BILD DIGITAL				
	STUECK		STUECK	
EINF	93916*	16458*	248850*	35220*
GEW DT	2277		5426	
PV	16618	269	42341	672
AUS LG	2483	233	6762	756
EU	37388	11996	65545	20746
FRANKR	11021	3994	11046	4000
NIEDL	601	415	648	426
G BRIT	8982	2477	29697	8515
IRLAND	4280	1604	10482	3697
SCHWED	12604	3506	13603	4075
TUERK	500	144	6505	1698
POLEN	290	51	1684	270
SLOWAK	16723	271	42623	677
USA	202	218	230	266
ISRAEL			62	130
CHINA	24133	1239	77774	3826
REPKOR	12467	2370	49049	6858
TAIWAN	1003	115	3906	716
AUSF	173516*	12755*	778969*	39770*
GEW DT	1228		5076	
LV	4	5	7	20
PV			150	88
EU	159754	11485	749084	33611
FRANKR	54653	1943	231642	6595
NIEDL	509	277	3849	740
ITAL	47535	5785	167494	9270
G BRIT	57761	1232	275640	5814
GRIECH	999	271	2592	488
SPAN	863	143	15810	1727
OESTER	4343	1137	19845	4467
BELGI	2527	564	30001	3978
LUXEMB	141	56	1182	264
SCHWZ	1611	442	6038	1713
TUERK	252	64	1315	509
POLEN	27	6	308	139
TSCHE	424	207	13883	1461
SLOWEN			282	240
KROAT	30	15	679	292
TUNES			894	402
S AFR			150	88
SAUDIA	760	271	1010	416
KUWAIT	192	109	712	346
8528 12 95				
AND VIDEOTUNER F MEHRFARBIGES BILD				
	STUECK		STUECK	
EINF	417920*	27235*	1368971*	87334*
GEW DT	8705		30540	
AUS LG	6676	445	36923	2154
EU	62007	6086	355588	30472
NIEDL	449	126	655	144
G BRIT	60757	5844	349010	29871
TUERK	64203	4186	150494	9148
UNGARN			4660	492
CHINA	265578	15263	772657	41849
REPKOR	7557	645	43324	2924
TAIWAN	10079	584	26824	1420
HONGK	8422	424	14357	751
AUSF	19257*	1696*	126594*	12598*
GEW DT	542		3825	
EU	17364	1552	115158	11060
FRANKR	1426	120	13218	1424
NIEDL	38	7	2669	464
ITAL	214	26	18866	1703
PORTUG	121	16	610	136
SPAN	953	102	6397	630
OESTER	13983	1176	67862	5847
BELGI	521	64	5391	512
SCHWZ	879	133	3660	521
TUERK	621	123	829	261
POLEN	46	11	3349	313
8528 12 96				
AND FERNSEHEMPFGER F MEHRFARB BILD				
	STUECK		STUECK	
EINF	97072*	15739*	288158*	49609*
GEW DT	2319		6718	
EV	1720	471	8096	2135
AUS LG	640	182	2835	770
EU	16823	3250	54250	12809
FRANKR	2	1	215	82
NIEDL	700	221	2538	848
ITAL	3992	157	6082	428
G BRIT	1206	36	6321	497
DAENM	540	33	1179	161
OESTER	10383	2802	37860	10760
TUERK			55	230
UNGARN	78385	11958	218562	33512
REPKOR	126	46	1468	296
JAPAN	1722	472	6152	2207
TAIWAN	4	2	5315	377
AUSF	6339*	1619*	19673*	5671*
GEW DT	290		722	
PV	1089	110	1089	110
EU	3158	906	8950	3488
FRANKR	1477	232	3103	552
NIEDL	241	173	2199	1550
DAENM	30	25	393	138
BELGI	999	314	1569	694
SCHWZ	116	36	1070	268
TUERK	75	11	2598	318
POLEN	6	10	1272	152
TSCHE	1059	328	2503	702
TAIWAN	1089	110	1089	110
8528 13 00				
FERNSEHEMPFGER SW AND EINFARB BILD				
	STUECK		STUECK	
EINF	5559*	446*	36330*	2802*
GEW DT	206		1147	
EV	11	64	58	321
AUS LG	29	124	340	465
EU			1691	229
USA	30	124	100	435
CHINA	5476	315	34223	2060
AUSF	436*	1074*	1557*	4808*
GEW DT	20		111	
EV	3	37	30	391
EU	377	474	1165	1486
FRANKR	34	103	117	391
ITAL	12	102	191	448
G BRIT	294	185	387	236
POLEN			6	105
USA	17	253	132	1680
PHILIP	6	38	39	288
JAPAN	9	107	26	301
8528 21 14				
FARBVIDEOMONIT KATHODSTR B/H <1,5				
	STUECK		STUECK	
EINF	3110*	4417*	19185*	23710*
GEW DT	440		3066	
EV	1	5	55	218
LV	388	1128	1367	4628
PV	37	101	49	121
AUS LG	1509	1198	8213	6685
EU	1107	1745	4877	5367
NIEDL	211	1071	384	1333
ITAL	395	424	1214	2059
G BRIT	495	243	3219	1926
TURKM			333	188
USA	396	1301	1379	4804
THAIL	544	337	2211	1285
PHILIP	157	99	884	545
REPKOR	395	151	2296	891
JAPAN	301	721	4724	9851
TAIWAN	207	61	2284	695
AUSF	1152*	1067*	6446*	5649*
GEW DT	174		937	
EV	10	36	10	36
LV	2	7	2	7
EU	878	718	5067	4051
FRANKR	249	151	933	620
NIEDL	84	45	696	388
ITAL	45	43	301	303
G BRIT	105	153	821	811
SPAN	46	39	646	432
OESTER	101	83	658	699
SCHWZ	191	146	855	717
BELARS			127	146
8528 21 16				
FARBVIDEOMONITOR KATHODSTRAHL<625Z				
	STUECK		STUECK	
EINF	907*	790*	2475*	1909*
GEW DT	88		449	
AUS LG	148	51	693	257
EU	188	602	942	1343
ITAL	99	547	503	925
PORTUG			282	283
REPKOR	703	177	1398	450
AUSF	177*	318*	930*	1630*
GEW DT	39		183	
EU	149	245	800	1337
NIEDL	15	9	89	132
G BRIT	24	49	92	229
BELGI	12	26	96	244
8528 21 18				
FARBVIDEOMONITOR KATHODSTRAHL>625Z				
	STUECK		STUECK	
EINF	91*	112*	739*	603*
GEW DT	2		9	
EV	1	6	4	25
AUS LG	1	6	4	25
EU	5	7	10	29
JAPAN	85	99	720	541
AUSF	21*	142*	79*	431*
GEW DT	9		20	
EV			1	36
EU	11	39	37	140
8528 21 90				
AND VIDEOMONITOR F MEHRFARBIG BILD				
	STUECK		STUECK	
EINF	2348*	2717*	11924*	19883*
GEW DT	92		884	
EV	3	46	8	95
LV	2	17	11	1733
AUS LG	2057	1466	6654	5922
EU	16	112	259	1017
FRANKR			76	145
G BRIT	15	110	123	788
SCHWZ	2	108	25	188
USA	24	200	90	2084
REPKOR	166	53	1425	333
JAPAN	1758	2067	8237	15494
TAIWAN	369	116	1399	575
AUSF	1209*	1843*	4885*	7016*
GEW DT	79		423	
PV	3	43	29	110
EU	1078	1511	3462	5670
FRANKR	128	153	310	421
NIEDL	109	81	255	243
ITAL	294	284	542	756
G BRIT	132	154	519	1212
DAENM	53	104	131	620
GRIECH	3	3	70	150
SPAN	62	78	129	156
SCHWED	148	433	806	825
OESTER	61	98	367	807
BELGI	36	85	190	354
SCHWZ	40	158	75	216
TUERK	55	99	77	162
RUSSLD			13	107
USA			349	375
SAUDIA			675	101
8528 22 00				
VIDEOMONITOR F SW AND EINFARB BILD				
	STUECK		STUECK	
EINF	14389*	3187*	64075*	14606*
GEW DT	565		3378	

Wichtigste Ursprungs- und Bestimmungs-Laender	MAI 2000 dt = 100kg	MAI 2000 1000 DM	JAN./MAI 2000 dt = 100kg	JAN./MAI 2000 1000 DM
EV	95	253	145	407
LV			21	36
AUS LG	2883	605	16892	3619
EU	3488	1079	11999	3616
NIEDL	94	51	521	282
ITAL	235	188	1072	500
G BRIT	200	287	996	806
BELGI	2886	509	9044	1798
SCHWZ	80	34	693	269
USA	37	84	817	1076
PHILIP	187	73	1340	554
CHINA	2977	475	4726	754
REPKOR	2613	565	23864	4541
JAPAN	205	132	5680	1479
TAIWAN	3863	594	13897	2130
AUSF	13632*	3410*	24932*	11916*
GEW DT	329		1275	
EV	2	14	2	14
LV			10	29
EU	13304	3172	23258	10375
FRANKR	371	111	1081	275
NIEDL	764	255	3516	1342
ITAL	10095	874	10180	919
G BRIT	267	78	1927	628
GRIECH	18	6	333	135
SCHWED	464	172	689	257
OESTER	230	97	1190	497
BELGI	587	1393	2427	5733
SCHWZ	125	46	461	345
RUSSLD	6	5	129	217
ISRAEL	8	21	47	278

8528 30 05

VIDEOPROJ MEHRFARB AUT DATENVERARB

	STUECK		STUECK	
EINF	6990*	44481*	37163*	212163*
GEW DT	562		2949	
EV			26	177
LV			38	259
PV	2	15	7	115
AUS LG	970	5995	6526	41742
EU	752	4387	2921	16375
FRANKR	330	2018	1052	6358
NIEDL	185	1111	982	5434
G BRIT	92	479	111	592
DAENM	15	120	79	373
OESTER	110	544	639	3263
NORWEG	100	670	1394	9782
USA	28	97	668	4745
INDONE	130	863	130	863
REPKOR			173	1032
JAPAN	5848	37915	27312	177254
TAIWAN	121	477	489	1710
AUSF	2068*	16721*	9362*	77949*
GEW DT	154		693	
EV			1	7
LV	4	17	476	1116
PV	40	80	44	131
EU	1513	13335	6457	60414
FRANKR	230	595	798	2364
NIEDL	418	3150	1699	12285
ITAL	28	425	205	1666
G BRIT	156	901	928	12078
IRLAND	14	113	51	388
DAENM	84	1742	290	5747
GRIECH	56	345	176	1827
PORTUG	16	92	115	707
SPAN	68	489	271	1864
SCHWED	119	2706	444	9231
FINNL	58	488	305	2451
OESTER	164	1305	697	5642
BELGI	84	748	342	2784
LUXEMB	18	236	136	1380
NORWEG	33	192	139	963
SCHWZ	50	423	462	3200
TUERK	4	15	77	511
POLEN	49	264	191	1200
TSCHE	33	243	159	948
UNGARN	33	304	119	813
RUMAEN	5	22	50	303
RUSSLD	31	117	175	861
SLOWEN	9	70	32	224
KROAT	6	33	20	155
ALGER			32	144
S AFR	17	143	107	686
USA	18	38	157	513
BOLIV	10	36	28	121
ZYPERN	2	13	16	104
ISRAEL	40	280	107	690
KUWAIT	15	95	18	112
A EMIR	13	122	43	280
INDIEN	31	128	113	524
SINGAP	19	118	49	344
REPKOR			17	122
JAPAN			319	1829
TAIWAN	52	218	117	565
HONGK	6	44	98	792

8528 30 20

VIDEOPROJEKTOR F MEHRFARBIGES BILD

	STUECK		STUECK	
EINF	1011*	5237*	3609*	23341*
GEW DT	105		567	
EV			2	25
LV	5	117	10	159
PV	1	12	2	157
AUS LG	350	627	1183	2384
EU	536	3514	1816	14387
FRANKR			217	1302
NIEDL			169	703
ITAL	26	207	166	884
OESTER	406	2072	844	4049
BELGI	102	1166	411	7345
USA	5	119	54	760
KANADA			275	4054
MALAYS	245	330	642	828
JAPAN	206	1169	712	3024
AUSF	1422*	4164*	4386*	15266*
GEW DT	114		329	
LV	342	1122	1367	5134
EU	1133	2438	3691	10894
FRANKR	1029	1662	3169	6446
NIEDL	3	25	42	346
ITAL	17	125	98	535
DAENM	27	242	94	835
GRIECH	18	100	55	240
PORTUG			21	87
SPAN	8	58	31	197
SCHWED			32	1164
FINNL	1	9	19	159
OESTER	22	151	111	734
NORWEG	23	165	50	264
SCHWZ	9	62	73	490
TUERK	46	229	103	642
POLEN	85	469	143	802
RUSSLD			19	191
GEORG			7	90
USA	38	140	74	300
ISRAEL	36	300	77	573
A EMIR	16	95	17	107

8528 30 90

VIDEOPROJEKTOR SW AND EINFARB BILD

	STUECK		STUECK	
EINF	38*	301*	45*	319*
GEW DT	1		2	
JAPAN	37	299	37	299
AUSF	57*	35*	290*	193*
GEW DT			2	
PV			3	48
EU			2	1

8529 10 10

ANTENNEN U ANT-REFLEKTOREN F ZIV LFZ

	DT		DT	
EINF	1*	744*	7*	2713*
EV		147		589
AUS LG		147		670
EU		296		885
FRANKR		51		298
G BRIT		149		208
BELGI		45		168
USA	1	445	5	1766
AUSF	11*	1239*	22*	3053*
PV				20
EU		86		192
FRANKR		80		104
SCHWZ				99
ASERB	11	1052	11	1052
JUGOSL			9	778
USA		101	2	897

8529 10 15

ANTENNEN F GERAET FUNKSPR-/-TELEGRVER

EINF	726*	9386*	4683*	42718*
EV		6	1	70
LV		15	2	83
PV	1	5	10	54
AUS LG	6	35	121	444
EU	469	4418	3364	25713
ITAL	12	104	674	1612
DAENM		60	16	313
SCHWED	6	78	64	716
FINNL	16	880	77	4099
OESTER	430	3234	2509	18676
NORWEG	9	41	36	185
TSCHE	40	218	137	744
S AFR	16	435	36	953
USA	122	3584	820	12813
REPKOR	6	254	12	493
TAIWAN	30	209	146	888
AUSF	4157*	24946*	19635*	112120*
PV				48
EU	1845	11313	12770	71494
FRANKR	151	916	1264	6291
NIEDL	105	754	678	5245
ITAL	216	1217	1744	8540
G BRIT	25	279	50	962
IRLAND	21	194	149	1025
DAENM	5	56	31	461
GRIECH	50	426	217	1761
PORTUG	23	116	236	1319
SPAN	34	335	466	3290
SCHWED	718	3638	4626	23440
FINNL	188	1236	1670	8311
OESTER	214	1384	1114	7245
BELGI	95	762	515	3599
NORWEG	93	471	228	1327
SCHWZ	32	311	85	839
MALTA	9	79	15	152
TUERK	308	1301	794	3736
LETTLD	27	196	28	203
POLEN	27	234	760	3271
TSCHE	95	642	416	3744
UNGARN	27	205	82	572
RUMAEN	5	41	150	732
BULGAR	119	473	123	491
UKRAIN	1	6	12	84
BELARS	84	415	84	415
RUSSLD	49	207	80	406
GEORG	21	125	30	189
SLOWEN	1	8	14	103
GHANA			35	110
S AFR	206	1134	426	2213
USA	105	821	319	2546
BRASIL	91	497	146	804
LIBAN			12	79
SYRIEN	67	203	67	208
ISRAEL	11	158	58	426
SAUDIA		2	3	121
A EMIR	1	5	10	267
OMAN		2	5	107
INDIEN	89	403	140	624
SRILAN			16	110
THAIL	129	521	177	753
MALAYS	48	295	117	488
CHINA	83	412	483	2227
REPKOR	84	1117	395	4270
TAIWAN	35	299	271	1919
HONGK	441	2864	1174	5298

8529 10 20

TELESKOP- STABANTENNEN F KFZ-EMPF USW

EINF	909*	5227*	3308*	20208*
EV	3	79	6	368
AUS LG	15	115	84	485
EU	201	1658	918	6966
FRANKR	30	41	50	244
ITAL	88	557	379	2234
G BRIT	76	985	340	3421
DAENM			88	729
POLEN	37	128	149	534
UNGARN	5	80	34	355
USA	10	101	37	905
BRASIL			68	302
PHILIP	124	1360	461	4878
CHINA	375	1141	1097	3065
REPKOR	7	47	70	288
JAPAN	43	421	184	1809
TAIWAN	95	216	225	707
AUSF	348*	4209*	2090*	20783*
EV			5	54
PV	6	93	23	547
EU	185	2082	1390	12584
FRANKR	7	78	171	1509
NIEDL	17	132	239	1478
G BRIT	8	77	122	694
IRLAND	6	33	22	202
PORTUG	9	71	36	290
SPAN	49	685	325	3873
OESTER	12	158	107	761
BELGI	67	725	282	3078
SCHWZ	6	93	23	339
TUERK	8	34	58	232
POLEN	42	253	158	759
TSCHE	10	171	36	577
SLOWAK	18	233	84	940
UNGARN	1	10	17	178
S AFR	10	144	55	765
USA	24	459	92	1842
MEXIKO	6	94	43	532
BRASIL	12	170	19	288
CHINA	5	126	10	203
JAPAN	3	68	15	309

8529 10 31

AUSSENANTENN RF- FS-EMPF UEB SATELLIT

EINF	5947*	5969*	30004*	27512*
EV				3
PV		7	22	231
AUS LG	19	47	60	187
EU	3079	1664	15884	12215
FRANKR	10	10	44	138
NIEDL	11	48	3299	2383
ITAL	2890	1410	10162	6677
G BRIT	41	82	787	903
DAENM	48	54	1285	1744
OESTER			169	183
NORWEG	1	19	4	159
TUERK	931	344	6440	3235
POLEN	43	45	289	265
TSCHE	153	190	350	896
UNGARN	831	249	4614	1532
USA	367	2296	522	3002
ISRAEL			8	651
CHINA	91	543	448	2028

Wichtigste Ursprungs- und Bestimmungs-Laender	MAI 2000 dt = 100kg	MAI 2000 1000 DM	JAN./MAI 2000 dt = 100kg	JAN./MAI 2000 1000 DM
REPKOR	6	14	32	175
JAPAN	1	24	11	471
TAIWAN	346	478	1230	2612
AUSF	1628*	6265*	4557*	16584*
PV			1	11
EU	1355	1196	3389	6718
FRANKR	140	214	388	1873
NIEDL	33	97	371	800
ITAL	819	213	925	529
G BRIT	5	4	31	116
SPAN	12	87	127	412
SCHWED	13	12	92	135
OESTER	140	287	930	1975
BELGI	157	228	314	483
NORWEG	12	8	142	101
SCHWZ	49	384	275	1754
MALTA	1	79	4	102
TUERK	10	84	47	489
POLEN			129	324
TSCHE	18	78	194	438
RUSSLD	5	330	10	760
SLOWEN			17	757
LIBYEN			8	177
USA	4	163	11	603
ISRAEL	163	3769	169	3812
8529 10 39				
AND AUSSENANTENNEN F RUNDF/FS-EMPFANG				
EINF	487*	1589*	6271*	13795*
LV		201		201
PV				4
AUS LG	1	13	4	31
EU	49	269	320	1423
NIEDL	16	17	128	199
G BRIT	16	144	73	516
SPAN	10	47	79	306
OESTER			11	167
SCHWZ			79	239
SLOWAK	126	70	614	361
UNGARN	130	191	428	643
SLOWEN	10	11	180	170
USA	15	420	23	661
REPKOR	61	272	3261	7030
JAPAN	3	104	15	239
TAIWAN	84	165	1298	2603
AUSTRL			2	103
AUSF	151*	682*	1531*	4392*
PV			1	269
EU	111	356	1159	2660
FRANKR	2	80	106	452
NIEDL	2	41	21	244
DAENM	3	26	111	275
SPAN	57	43	357	407
SCHWED	26	79	174	302
OESTER	18	50	264	528
NORWEG		1	22	104
POLEN	6	136	7	157
USA			3	284
KATAR			160	270
8529 10 40				
INNENANTENNEN F RUNDFUNK/FERNSEHEMPFG				
EINF	518*	716*	2822*	4009*
AUS LG	12	19	250	672
EU	1	12	19	73
SLOWEN	47	59	256	286
CHINA	449	587	2325	3251
AUSF	63*	125*	661*	1043*
EU	12	44	95	199
UNGARN	1	1	141	152
SLOWEN	9	12	25	106
SAUDIA			58	90
8529 10 45				
AND ANTENNEN U ANTENNENREFLEKTOREN				
EINF	486*	5403*	1817*	18704*
EV	4	151	8	493
LV			6	500
PV			1	80
AUS LG	9	84	26	454
EU	93	1198	414	4982
FRANKR	30	248	213	1496
NIEDL		13	3	479
ITAL	14	232	84	703
G BRIT	49	689	102	2001
OESTER				84
NORWEG	2	63	33	554
TUERK				96
USA	251	2627	674	7009
CHINA	62	171	202	574
JAPAN	13	464	50	1510
TAIWAN	22	274	84	975
AUSTRL	37	524	135	2241
AUSF	131*	2684*	517*	13103*
EV		4	1	72
LV				71
PV	20	203	86	1119
EU	17	958	91	4173
FRANKR	2	386	13	979
NIEDL	3	103	11	423
ITAL	3	91	18	655
G BRIT	5	185	20	885
DAENM		26		141
PORTUG		15	2	152
SCHWED		16	8	226
OESTER	3	80	14	319
SCHWZ		36	7	291
ESTLD			18	136
RUSSLD	20	133	144	1016
JUGOSL	1	14	11	1384
USA	21	292	107	1448
ECUAD	36	236	36	236
CHILE			2	147
ISRAEL	1	107	1	148
SAUDIA	1	77	1	79
KUWAIT			1	795
A EMIR		1	6	189
PAKIST	18	120	18	121
INDIEN		7	8	306
PHILIP			12	346
CHINA		30	2	368
AUSTRL	2	376	2	414
8529 10 70				
FILTER U WEICHEN F ANTENNEN				
EINF	950*	8025*	4644*	42262*
EV		4		20
LV	2	91	14	537
PV			6	65
AUS LG		7	2	92
EU	376	4519	1993	25004
FRANKR		8	7	158
NIEDL	3	588	57	3056
ITAL	15	35	37	255
G BRIT		3	13	746
DAENM			34	1065
SCHWED	9	231	12	441
OESTER	347	3576	1817	19127
TUERK			24	109
POLEN	75	155	311	630
TSCHE	81	122	469	1168
SLOWEN	12	126	18	165
USA	37	756	118	3115
MALAYS		94		183
SINGAP				145
CHINA	256	695	1182	3641
JAPAN	26	1197	145	6724
TAIWAN	32	109	111	499
HONGK	28	172	134	667
AUSF	977*	13571*	7669*	76180*
PV	1	134	2	169
EU	851	11361	7003	66166
FRANKR	42	624	583	2884
NIEDL	55	808	311	5825
ITAL	80	2281	347	9996
G BRIT	4	53	21	385
IRLAND	1	12	22	228
DAENM	4	460	11	1123
PORTUG	11	530	34	1106
SPAN	40	1272	287	7566
SCHWED	17	246	87	1315
FINNL	2	34	47	519
OESTER	571	4804	5148	33990
BELGI	21	184	85	999
SCHWZ	15	266	59	847
TUERK	16	125	95	856
POLEN	3	42	113	860
TSCHE	23	168	115	797
UNGARN	9	153	47	1045
USA	15	503	79	2078
CHINA	5	215	25	922
REPKOR	10	305	31	865
HONGK	5	85	28	292
8529 10 90				
AND TEILE V ANTENNEN U ANT-REFLEKTOR				
EINF	1343*	16288*	6135*	65117*
EV	1	104	15	750
LV	1	212	9	2668
PV	37	148	152	698
AUS LG	14	353	348	2702
EU	369	5592	1816	20222
FRANKR	72	2233	325	9770
NIEDL	15	392	280	2065
ITAL	10	158	162	948
G BRIT	66	480	271	1598
IRLAND			3	97
DAENM	63	731	107	899
SPAN	44	215	392	956
SCHWED	58	310	84	667
FINNL	22	956	63	2354
OESTER		4	49	515
LUXEMB	10	69	50	313
NORWEG	8	41	11	914
SCHWZ	6	86	49	992
TUERK	123	152	128	173
POLEN	17	44	395	518
TSCHE	76	94	652	725
UNGARN	35	209	172	1229
S AFR			5	271
USA	113	1403	230	5438
KANADA	1	116	14	432
SINGAP	1	93	3	207
PHILIP	11	252	11	252
CHINA	311	1434	810	3546
REPKOR	1	14	55	309
JAPAN	129	5590	643	24180
TAIWAN	90	815	574	3878
HONGK	48	185	343	1113
AUSF	1417*	21824*	7944*	98233*
LV		77	6	2191
PV	9	331	186	2015
EU	543	12414	4631	54558
FRANKR	57	1690	521	9344
NIEDL	31	472	583	3773
ITAL	132	1764	872	11814
G BRIT	13	553	77	3167
IRLAND	3	31	15	250
DAENM	1	75	47	704
GRIECH	19	91	86	333
PORTUG	39	273	240	1232
SPAN	47	676	583	4284
SCHWED	44	616	391	2225
FINNL	3	96	10	227
OESTER	64	1070	702	6439
BELGI	62	4267	686	8164
LUXEMB	28	740	48	2602
NORWEG	4	233	55	1220
SCHWZ	26	566	214	4482
TUERK	13	678	51	1540
POLEN	9	135	88	1207
TSCHE	55	400	111	1170
UNGARN	508	938	1473	3616
RUSSLD	31	203	72	702
SLOWEN	45	532	151	2151
KROAT	31	252	58	664
AEGYPT	5	165	56	403
SUDAN			31	362
MAURET			110	150
DR KON			25	577
S AFR	4	177	17	722
USA	49	2858	167	11286
PERU		1	22	186
SYRIEN				209
ISRAEL		3	6	206
SAUDIA	2	56	7	162
A EMIR	6	133	49	997
OMAN			5	442
JEMEN			3	136
PAKIST				88
INDIEN		6	4	196
MALAYS	2	31	15	666
SINGAP	11	761	34	2184
PHILIP		1	76	283
CHINA	1	60	4	353
REPKOR	8	193	12	381
JAPAN	2	32	37	922
TAIWAN	1	55	11	797
HONGK	36	143	206	1016
AUSTRL	7	302	59	2292
NEUSEE			1	92
POLAR				97
8529 90 10				
BAUGRUPPEN F GER POS 8526 F ZIV LFZ				
EINF	2*	395*	31*	3177*
EV		23		181
AUS LG		23		181
EU		274	27	2336
FRANKR		8	11	705
DAENM			4	802
SCHWED		108		147
OESTER			1	196
BELGI		149	9	442
USA	1	117	2	685
JAPAN				97
AUSF	1*	152*	6*	1067*
EU		67	1	629
FRANKR		60	1	520
SCHWZ	1	41	5	204
8529 90 40				
TEIL WA8525 1050 2091 99 4011 8527 9092				
EINF	3855*	100039*	15938*	431561*
EV		21	11	334
LV	3	728	19	2672
PV			1	646
AUS LG	24	2000	115	9171
EU	2653	64458	11157	286402
FRANKR	212	20237	2401	131224
NIEDL	158	755	232	2774
ITAL	1	31	116	347
G BRIT	757	6372	2198	33547
IRLAND	12	4817	396	17158
DAENM	94	1954	428	5764
SPAN		69	5	546
SCHWED	258	13833	586	23211
FINNL	1093	14559	4601	65262
OESTER	51	1279	107	3020
BELGI	17	552	84	3483
SCHWZ	10	1276	84	4843
ESTLD	4	381	29	3063
UNGARN	38	1753	171	8833
JUGOSL		30		200
USA	151	6384	1102	35452
KANADA	1	47	6	230
MEXIKO			35	688
ARGENT		107		109
ISRAEL	21	1215	124	6116
SAUDIA	17	400	99	2406
KUWAIT				134
INDIEN		16	2	248
THAIL			41	1554

Wichtigste Ursprungs- und Bestimmungs-Laender	MAI	2000	JAN./MAI	2000
	dt = 100kg	1000 DM	dt = 100kg	1000 DM
MALAYS	5	170	20	1772
SINGAP	224	4495	602	5476
PHILIP	3	362	46	3272
CHINA	45	598	259	2081
REPKOR	332	9872	526	15182
JAPAN	58	2530	327	24059
TAIWAN	210	5077	1042	25454
HONGK	55	694	187	2039
AUSTRL	1	65	6	187
AUSF	2182*	69293*	11418*	365635*
EV		12	3	688
LV	1	56	32	3677
PV		60	2	435
EU	1238	27542	5425	129076
FRANKR	176	3015	835	11628
NIEDL	19	2021	134	11809
ITAL	39	1035	236	6786
G BRIT	512	10163	1476	45855
IRLAND	55	1117	144	3410
DAENM	7	495	29	1701
GRIECH	7	325	12	582
PORTUG	62	1516	110	3270
SPAN	63	1315	364	8791
SCHWED	13	591	80	2771
FINNL	144	3806	1061	16098
OESTER	122	1507	862	13289
BELGI	15	473	69	2478
LUXEMB	4	163	13	609
NORWEG	6	267	75	4573
SCHWZ	55	2030	193	7715
TUERK	20	471	282	4144
ESTLD	1	13	5	139
POLEN	27	705	177	4184
TSCHE	38	406	381	5855
SLOWAK		20	8	553
UNGARN	19	463	92	2390
RUMAEN	6	37	14	287
RUSSLD	22	520	41	1572
ASERB	2	118	2	160
LIBYEN			145	2406
AEGYPT	1	34	1	329
S AFR	12	484	62	2078
USA	33	1150	110	5823
MEXIKO		8	4	206
VENEZU	49	197	113	2891
BRASIL			2	1931
SYRIEN			18	955
ISRAEL	115	1494	1758	28425
SAUDIA	31	1209	181	5387
KUWAIT	2	203	5	1101
A EMIR	3	126	20	1166
INDIEN		188	19	1134
BANGLA	1	30	7	129
THAIL	2	189	7	321
VIETN	3	220	3	220
MALAYS	1	297	46	8201
BRUNEI	1	24	24	1319
SINGAP	38	867	125	2573
PHILIP		13	24	1621
CHINA	355	24940	1396	110557
REPKOR	1	75	22	799
JAPAN	2	47	17	390
TAIWAN	16	1680	84	9909
HONGK	62	565	350	2851
AUSTRL	12	2120	128	9642
8529 90 51				
MOEBEL U GEHAEUSE A HOLZ POS8525-8528				
EINF	1727*	9157*	8657*	15104*
AUS LG	17	15	18	24
EU	1662	9059	8521	14855
NIEDL	21	32	1315	1149
ITAL	305	233	2022	1363
G BRIT	251	74	2293	1050
DAENM	975	8607	1173	8743
SPAN	100	73	659	482
FINNL			928	1942
REPKOR	45	75	82	134
AUSF	272*	2005*	1829*	3863*
EU	187	1844	1328	3159
NIEDL	22	54	155	255
G BRIT	1	1	198	207
DAENM	28	1675	244	2057
OESTER	50	54	351	321
8529 90 59				
AND MOEBEL U GEHAEUSE D POS 8525-8528				
EINF	4245*	10721*	18770*	57666*
EV	1	694	11	6530
PV	5	81	11	202
AUS LG	15	140	102	936
EU	3679	7421	16987	41044
FRANKR			39	2573
NIEDL	952	821	3329	3087
ITAL	1274	2041	3778	5739
G BRIT	6	110	888	844
DAENM	1118	2121	5565	6730
PORTUG		1	97	311
FINNL	150	1836	2719	19647
OESTER	95	403	389	1605
BELGI	83	84	176	488
SCHWZ	27	27	165	300
TSCHE	40	225	165	428
UNGARN	79	228	133	585
USA	9	158	54	1108
SINGAP	1	150	2	765
CHINA	334	245	753	976

Wichtigste Ursprungs- und Bestimmungs-Laender	MAI	2000	JAN./MAI	2000
	dt = 100kg	1000 DM	dt = 100kg	1000 DM
JAPAN	19	1825	103	10446
TAIWAN	34	266	314	1459
HONGK	14	97	17	120
AUSF	3061*	9814*	19952*	47794*
PV			137	447
EU	959	1986	9745	19087
FRANKR	131	516	1008	2781
NIEDL	184	462	2336	3301
ITAL	29	41	451	648
G BRIT	154	268	1340	3014
IRLAND	12	27	260	125
DAENM	16	30	660	3991
PORTUG	34	48	233	461
SPAN	43	73	1206	1655
SCHWED	4	33	48	213
FINNL	15	82	42	200
OESTER	256	241	682	947
BELGI	74	149	1457	1685
SCHWZ	107	243	474	1091
TUERK	65	87	128	244
POLEN	80	124	459	633
TSCHE	1171	2092	5330	8170
UNGARN	37	363	813	4409
RUMAEN	4	9	10	128
UKRAIN	3	9	26	124
RUSSLD	318	582	831	1917
MAZED				78
SUDAN			2	256
S AFR	2	78	3	170
USA	159	3105	564	9317
CHINA			24	158
REPKOR	77	874	90	994
AUSTRL	13	22	88	139
8529 90 72				
ELEKTRON SCHALTUNG AND POS 8525-8528				
EINF	1756*	37623*	7055*	187715*
EV	2	444	7	4637
LV	10	1964	53	12090
PV	419	6776	2241	35366
AUS LG	64	3257	301	17269
EU	543	14697	2026	68981
FRANKR	16	297	206	7844
NIEDL		138	4	352
ITAL	150	9382	711	41843
G BRIT	133	2865	332	10565
IRLAND		4	2	175
DAENM	5	366	32	1678
SPAN	3	230	9	447
SCHWED			9	222
FINNL	76	469	121	1545
OESTER	159	942	595	3867
BELGI	1	3	5	440
NORWEG		28	2	216
SCHWZ	16	552	62	2083
TUERK		1	5	142
POLEN	15	336	83	1767
TSCHE	42	911	143	3424
SLOWAK	239	3277	976	13708
UNGARN	631	7762	2325	31243
SLOWEN		16	11	359
KROAT			2	178
USA	5	2530	41	16558
ISRAEL	1	165	1	297
MALAYS	3	103	8	413
SINGAP	4	511	52	3172
PHILIP	86	1640	307	5722
CHINA	4	114	61	849
REPKOR	71	726	351	3511
JAPAN	77	3746	307	29497
TAIWAN	3	56	226	3638
N ERM	12	196	50	895
AUSF	1721*	26773*	4990*	122973*
EV		53	17	381
LV	2	286	5	675
PV	38	1404	269	7969
EU	1469	14223	3481	55374
FRANKR	5	1567	73	5816
NIEDL	5	173	21	1257
ITAL	30	2086	168	10037
G BRIT	26	1392	172	5732
IRLAND	12	1408	65	5413
DAENM	12	207	29	462
PORTUG	65	731	278	3127
SPAN	4	331	22	1445
SCHWED	1	79	4	199
FINNL		32		443
OESTER	1283	5865	2597	19496
BELGI	23	235	43	1300
LUXEMB	2	68	12	587
NORWEG		35	100	3024
SCHWZ	19	545	235	3722
TUERK		21	3	206
POLEN	1	73	24	869
TSCHE	81	2738	260	6427
SLOWAK	43	1392	234	7077
UNGARN	3	69	144	1839
RUMAEN	2	75	8	128
RUSSLD		12	1	165
SLOWEN	1	70	20	1119
MAROKK		151	3	924
ALGER	11	210	11	210
AEGYPT				165
SUDAN		25	1	137
NIGERI		4	21	1706
S AFR	2	90	12	1206
USA	11	640	124	8055
KOLUMB		113		210
BRASIL		2		299
KUWAIT		41	30	740
A EMIR	1	18	6	162

Wichtigste Ursprungs- und Bestimmungs-Laender	MAI	2000	JAN./MAI	2000
	dt = 100kg	1000 DM	dt = 100kg	1000 DM
INDIEN		114		299
BANGLA			1	164
INDONE	50	2114	55	2483
MALAYS		6	3	130
SINGAP	4	399	14	1874
PHILIP	3	110	4	124
CHINA	20	3016	168	22091
REPKOR		25	3	312
JAPAN		194		529
TAIWAN		2		166
AUSTRL		22		141
8529 90 81				
TEILE F TV-KAMERA D POS 8525-8528				
EINF	4735*	9996*	20103*	51068*
EV		19		38
LV	1	172	34	1051
PV	1	11	33	269
AUS LG	26	358	126	1310
EU	1678	4092	9134	27945
FRANKR	312	353	1711	2454
NIEDL	199	1299	1755	7640
ITAL	857	979	3454	4923
G BRIT	26	166	371	4195
IRLAND	4	80	11	123
DAENM	6	27	179	359
PORTUG	81	305	481	1230
FINNL			112	1067
OESTER	151	494	845	2598
BELGI	28	366	192	3188
NORWEG		44	8	403
SCHWZ	246	384	1400	2057
TUERK	58	644	116	1180
LITAU	1702	1192	5153	3212
TSCHE	20	19	123	285
UNGARN	106	597	275	2316
USA	8	533	29	2195
MALAYS	120	556	564	1850
SINGAP	622	465	2116	2150
CHINA	18	82	122	272
REPKOR	91	198	233	445
JAPAN	42	958	558	5570
TAIWAN	3	48	37	341
HONGK	12	136	102	420
AUSF	1289*	17852*	6700*	73622*
EV		18		18
LV	14	1007	90	7216
PV	262	446	555	1109
EU	645	5813	5175	32022
FRANKR	77	688	418	3499
NIEDL	32	432	199	2724
ITAL	18	199	79	1137
G BRIT	50	444	182	2501
DAENM	13	224	41	832
GRIECH	1	38	19	333
PORTUG	218	2172	2533	8911
SPAN	70	490	544	3044
SCHWED	5	84	31	474
OESTER	101	496	781	6250
BELGI	41	434	307	2209
NORWEG	15	1047	107	7928
SCHWZ	12	652	42	1416
TUERK	67	762	100	1531
POLEN	35	85	69	378
TSCHE	70	408	108	875
SLOWAK	53	124	65	157
UNGARN	134	6018	517	18113
UKRAIN	12	94	12	110
RUSSLD	4	120	10	624
S AFR	17	530	77	2117
USA	9	660	24	2500
KANADA	1	142	5	413
MEXIKO	1	76	5	119
ISRAEL	1	33	6	226
INDIEN	19	95	62	354
SINGAP	1	41	4	238
PHILIP		77		280
CHINA		18	2	1122
REPKOR	2	30	24	285
JAPAN	2	65	9	526
TAIWAN	11	109	32	284
HONGK	126	443	147	564
8529 90 88				
AND TEILE V GERAETEN AND P 8525-8528				
EINF	3313*	35536*	10622*	161526*
EV		183	5	1176
LV		17	4	1163
PV	371	956	834	2507
AUS LG	45	1181	660	8738
EU	1768	22814	4682	79571
FRANKR	26	581	95	2445
NIEDL	34	622	366	6058
ITAL	1140	11626	2416	36978
G BRIT	293	6171	914	18731
IRLAND	2	29	22	438
DAENM	241	2656	359	3298
PORTUG		17	17	995
SCHWED	3	185	260	3727
OESTER	7	99	95	2060
BELGI	20	731	121	4142
LUXEMB	1	79	4	504
NORWEG	39	231	53	1551
SCHWZ	22	951	152	7097
TUERK	41	285	207	1516
POLEN	25	102	177	939
TSCHE	475	738	1238	2755
SLOWAK		1	122	171
UNGARN	126	548	513	2584

Wichtigste Ursprungs- und Bestimmungs-Laender	MAI	2000	JAN./MAI	2000
	dt = 100kg	1000 DM	dt = 100kg	1000 DM
RUSSLD		37	3	309
USA	13	2561	144	17551
KANADA		35	5	229
ISRAEL	1	58	9	794
THAIL	7	107	10	124
MALAYS		8	5	626
SINGAP	1	42	6	323
CHINA	262	886	790	3097
REPKOR	96	879	479	3567
JAPAN	384	4554	1395	34613
TAIWAN	47	578	330	3179
HONGK	5	27	274	359
AUSTRL		3	6	201
AUSF	3596*	70814*	18856*	215780*
EV	13	64	25	207
LV		908	15	1595
PV	339	2291	961	8787
EU	1319	50067	10683	132285
FRANKR	75	1860	1202	9517
NIEDL	81	6125	308	14165
ITAL	287	2201	742	11118
G BRIT	212	5412	880	15942
IRLAND	19	78	114	1471
DAENM	9	876	59	4859
GRIECH	2	423	502	4888
PORTUG	132	1585	823	10665
SPAN	30	1083	182	5288
SCHWED	94	25595	143	33006
FINNL	4	92	28	1218
OESTER	77	2269	4467	10411
BELGI	297	2445	1222	8654
LUXEMB		23	11	1083
NORWEG	8	1127	45	3432
SCHWZ	268	4256	378	9781
TUERK	22	1093	157	3178
POLEN	74	1102	307	2946
TSCHE	152	1144	551	4302
SLOWAK	238	778	681	1931
UNGARN	1091	1560	3482	6407
RUMAEN	17	164	23	352
RUSSLD	3	74	29	940
JUGOSL	1	9	9	279
TUNES		8	6	368
AEGYPT		58	23	810
SUDAN	1	17	1	102
S AFR	3	158	600	6608
USA	212	2860	984	23657
KANADA	4	816	24	1660
JAMAIK		119		126
BRASIL	5	268	13	593
ZYPERN		8	54	585
SYRIEN		4	94	121
IRAN	1	142	8	848
ISRAEL	1	61	46	445
KUWAIT		17	20	463
A EMIR	5	788	23	2374
PAKIST		198		571
INDIEN		61		364
THAIL		14	2	148
MALAYS	4	128	92	502
SINGAP	5	295	19	1119
PHILIP			1	182
CHINA	81	1289	267	2179
REPKOR	36	740	49	1174
JAPAN	5	438	30	1302
TAIWAN	5	188	9	386
HONGK	8	87	39	494
AUSTRL	5	207	15	695

8530 10 00

EL VERKEHRSSIGNGER F SCHIENENWEGE DGL

EINF	*	1*	14*	531*
LV			6	255
EU		1	3	141
NIEDL		1	1	115
USA			2	100
ISRAEL			8	233
AUSF	308*	3303*	1044*	20359*
LV		10	4	202
PV			3	220
EU	167	1532	599	12064
NIEDL	92	753	126	1834
ITAL	1	8	24	225
G BRIT	8	15	28	825
DAENM	16	574	65	736
PORTUG	9	28	53	816
SPAN			51	1595
OESTER	7	40	31	347
BELGI	32	107	95	901
LUXEMB			96	4654
SCHWZ	5	136	44	2120
POLEN	40	513	187	2334
SLOWEN			8	88
USA	17	262	26	612
IRAN	21	124	21	124
ISRAEL	56	712	152	2867

8530 80 00

AND ELEKTR VERKEHRSSIGNALGERAETE USW

EINF	316*	1761*	2012*	13430*
EV				4
LV				13
EU	69	618	633	3117
FRANKR	9	11	68	240
SCHWED			87	563
OESTER	60	523	448	1989

Wichtigste Ursprungs- und Bestimmungs-Laender	MAI	2000	JAN./MAI	2000
	dt = 100kg	1000 DM	dt = 100kg	1000 DM
BELGI		77	11	178
SCHWZ	13	802	143	8622
POLEN	88	98	238	268
TSCHE			31	107
USA			8	231
CHINA	138	133	945	911
AUSF	676*	7322*	4472*	37908*
LV		22		22
EU	251	1783	1789	16514
FRANKR	44	307	376	3388
NIEDL	29	307	259	3090
ITAL	17	279	136	2086
G BRIT	14	98	175	1045
IRLAND		3	14	209
DAENM	1	28	34	426
GRIECH			57	890
SPAN	50	85	137	485
SCHWED	22	119	84	640
FINNL	3	105	35	428
OESTER	35	347	252	2597
BELGI	32	68	172	651
LUXEMB	1	17	37	433
NORWEG	5	38	48	836
SCHWZ	89	848	253	2688
TUERK	34	1711	36	1732
POLEN	18	210	43	405
TSCHE	5	137	48	666
BELARS			56	159
USA	155	684	477	2065
BRASIL			91	610
ARGENT			52	204
ISRAEL	16	157	80	875
SINGAP	22	330	49	854
CHINA	6	19	68	398
REPKOR	13	839	1142	7890
HONGK	20	278	36	458
AUSTRL	16	101	54	528

8530 90 00

TEILE V ELEKTR VERKEHRSSIGNALGER USW

EINF	354*	2747*	2348*	17442*
LV	1	55	4	243
PV				11
EU	79	744	409	4725
NIEDL	1	43	23	795
G BRIT	4	21	21	330
DAENM			30	254
SCHWED		12	13	449
OESTER	20	140	156	938
BELGI	36	374	123	1230
LUXEMB		3	9	328
SCHWZ	61	1175	699	8773
TUERK			4	286
POLEN	7	36	254	621
UNGARN	10	52	43	310
USA	6	62	109	825
KANADA	1	55	2	163
ISRAEL	78	104	85	220
INDIEN	5	123	149	391
MALAYS	1	245	2	252
CHINA	67	44	328	315
AUSF	450*	7728*	8621*	62650*
EV			12	162
LV			1	58
PV	1	18	2	52
EU	189	4050	6769	35720
FRANKR	10	193	71	1363
NIEDL	10	242	53	1624
ITAL	4	71	15	312
G BRIT	6	109	48	1218
IRLAND		8	5441	6221
DAENM	21	714	121	3197
GRIECH	2	34	63	3402
PORTUG	5	105	60	641
SPAN	1	59	40	1125
SCHWED	2	169	45	4077
FINNL	52	804	191	3247
OESTER	59	1241	255	5763
BELGI	15	261	109	1863
LUXEMB	2	39	257	1667
NORWEG	1	80	50	454
SCHWZ	43	1042	173	4773
POLEN	9	17	88	1496
TSCHE	5	172	60	615
UNGARN	1	30	32	5562
RUMAEN	1	31	41	1161
USBEK	40	463	48	572
SLOWEN		19	54	492
AEGYPT	3	42	173	2278
S AFR	8	258	14	511
USA	6	114	198	1113
KANADA	2	70	32	720
KOLUMB			2	123
BRASIL	16	89	69	288
ARGENT	1	10	18	355
ISRAEL	3	82	48	599
A EMIR	33	358	178	1008
INDIEN		17	15	316
INDONE	65	368	165	2102
PHILIP			30	127
CHINA	1	33	221	600
REPKOR			12	587
AUSTRL	11	48	51	226

8531 10 10

EL EINBR- DIEBSTALARMGER USW ZIV LFZ

EINF	*	396*	*	3231*
EV		198		1116
AUS LG		198		1116
EU		167		2189
FRANKR		146		1248
OESTER		3		861
USA		229		1031
AUSF	*	*	1*	2*
EU			1	2

8531 10 20

EL EINBRUCHSALARMGERAET USW F KFZ

	STUECK		STUECK	
EINF	108583*	4189*	360627*	16443*
GEW DT	304		1305	
PV			693	21
AUS LG			53	3
EU	36456	1665	155813	7594
ITAL	36266	1650	151311	7453
USA	1303	180	4177	541
SINGAP	24600	873	39000	1408
PHILIP	6262	238	28817	1014
CHINA	15905	298	29459	835
TAIWAN	4550	134	18327	1182
AUSTRL	16219	741	78015	3578
AUSF	102922*	5978*	510927*	30763*
GEW DT	196		1427	
LV	260	39	260	39
PV	7965	362	26289	1180
EU	53092	4530	338711	24971
FRANKR	595	63	3707	400
NIEDL	607	115	3688	619
ITAL	169	15	2576	332
G BRIT	9304	493	82712	5544
GRIECH	297	45	1645	242
SPAN	3117	150	18520	908
SCHWED	34558	3365	152325	14146
OESTER	2215	117	63369	930
BELGI	2180	154	9933	794
TSCHE	2991	86	4417	132
SLOWAK	626	26	5567	230
S AFR	2663	109	11094	475
USA	5861	305	22768	1186
BRASIL	14535	384	75385	2236
PHILIP	1497	79	2748	128
JAPAN	3363	159	11603	476
HONGK	16000	207	27182	373

8531 10 30

EL EINBRUCHSALARMGER USW GEBAEUDE

	STUECK		STUECK	
EINF	134294*	3694*	740426*	25012*
GEW DT	441		2407	
LV				2
PV	29322	420	177671	3027
AUS LG	933	28	7962	325
EU	17370	905	117024	8495
FRANKR	136	164	18714	2478
ITAL	108	35	3893	326
G BRIT	13384	479	61383	3273
IRLAND	1200	37	12270	360
OESTER	2319	119	17655	1598
SCHWZ	1307	79	48305	2191
TSCHE	735	27	2770	245
RUMAEN	29725	422	175057	2968
S AFR			44023	1129
USA	5913	420	60517	2017
MEXIKO			24839	621
ISRAEL	153	145	4972	488
THAIL			20000	314
CHINA	36076	722	142757	2771
REPKOR	140	79	501	274
TAIWAN	37153	755	64433	2508
HONGK	5330	127	28624	698
AUSF	72355*	5823*	620329*	41029*
GEW DT	369		2631	
PV	4810	75	101105	1455
EU	27842	2682	263496	18202
FRANKR	1415	62	27474	2117
NIEDL	9473	765	36625	2742
ITAL	3829	298	13573	1003
G BRIT	215	74	9861	736
DAENM	1057	188	5439	951
GRIECH	139	30	2836	243
SPAN	686	56	6062	443
SCHWED	784	39	5780	486
FINNL	30	1	5174	415
OESTER	6959	897	102060	8427
BELGI	1832	171	34993	1920
NORWEG	3335	130	16644	731
SCHWZ	21806	1342	167814	9007
TUERK	2203	168	7410	627
POLEN	1180	62	10173	1054
TSCHE	611	56	3285	352
SLOWAK	82	8	1977	408
UNGARN	239	50	4084	454
RUMAEN	4961	83	102328	1550
BULGAR	39	3	5346	292
RUSSLD	869	50	7236	535
AEGYPT	51	36	1399	158
USA	3256	317	4918	1194
KANADA	36	3	182	102

Wichtigste Ursprungs- und Bestimmungs-Laender	MAI	2000	JAN./MAI	2000
	dt = 100kg	1000 DM	dt = 100kg	1000 DM
BRASIL	1012	312	4148	610
ISRAEL	11	1	714	152
SAUDIA	470	113	1450	3721
KUWAIT	1	15	590	222
AUSTRL	144	12	314	260
8531 10 80				
AND EL EINBRUCHSALARMGERAETE USW				
	STUECK		STUECK	
EINF	116092*	6972*	448893*	18936*
GEW DT	335		1208	
EV	17	34	68	76
PV			300	18
AUS LG	18319	100	53759	349
EU	52350	4475	198265	11087
FRANKR	12993	153	63464	948
NIEDL	17562	3124	19215	3316
ITAL	17942	460	81407	2108
G BRIT	2357	500	27709	1917
IRLAND	4	10	125	160
SPAN			94	129
SCHWED			2374	574
BELGI	216	219	1490	1896
NORWEG	221	18	1147	228
SCHWZ	12702	1314	53407	3729
TSCHE	1	2	4513	149
USA	18673	291	53214	1304
ISRAEL	4312	285	5426	434
CHINA	24768	332	86584	987
JAPAN	1956	202	10921	423
TAIWAN	743	15	17311	193
AUSTRL			48	91
AUSF	22260*	4229*	216294*	21819*
GEW DT	309		1534	
EV			5	6
PV	173	15	173	15
EU	14596	2533	169751	12981
FRANKR	840	311	11034	2218
NIEDL	4071	349	32268	2060
ITAL	2350	117	22096	1506
G BRIT	2159	270	10752	1013
DAENM	183	39	23536	309
PORTUG	104	3	118	115
SPAN	1790	71	3256	478
SCHWED	461	171	1383	381
OESTER	1363	1064	57003	4133
BELGI	552	108	3656	377
LUXEMB	7	14	2152	273
SCHWZ	1591	199	9571	1058
TUERK	61	64	369	347
POLEN	413	191	3204	651
TSCHE	2301	359	8783	1105
UNGARN	556	80	1742	238
RUSSLD	35	23	713	238
NIGERI	6	1	69	157
USA	194	48	5737	602
MEXIKO			695	199
MALAYS			19	218
CHINA	1	40	145	307
REPKOR	543	142	556	372
HONGK	271	159	4191	1575
8531 20 10				
ANZEIGETAFELN M LCD- LED-ANZ ZIV LFZ				
	DT		DT	
EINF	*	1569*	2*	4654*
EV		18		661
AUS LG		18		661
EU		1188	2	2945
FRANKR		437	2	1979
G BRIT		12		219
IRLAND		726		726
USA		381		1702
AUSF	*	*	*	201*
EU				201
G BRIT				195
8531 20 30				
ANZEIGETAFELN MIT LED-ANZEIGE				
EINF	329*	12681*	1734*	61153*
EV				9
PV	4	69	19	276
AUS LG	3	104	20	1545
EU	86	990	288	4032
FRANKR		23	3	171
NIEDL	3	80	41	465
ITAL	2	229	22	1282
G BRIT	40	429	94	1135
SCHWED	18	118	49	456
OESTER	1	20	66	242
SCHWZ	1	54	7	350
POLEN	6	87	25	428
TSCHE	4	61	34	608
UNGARN	7	273	41	1455
USA	9	363	38	1861
THAIL	100	5482	651	24311
MALAYS	16	585	86	4709
SINGAP	4	1144	23	6955
PHILIP	63	1720	208	5575
CHINA	25	658	129	2014

Wichtigste Ursprungs- und Bestimmungs-Laender	MAI	2000	JAN./MAI	2000
	dt = 100kg	1000 DM	dt = 100kg	1000 DM
REPKOR	1	8	3	293
JAPAN	6	412	33	3093
TAIWAN	10	641	57	2361
HONGK	8	155	105	2960
AUSF	222*	9264*	1074*	43958*
LV			48	1610
PV		50	2	224
EU	178	7806	812	35229
FRANKR	14	794	131	4433
NIEDL	18	1297	56	3724
ITAL	28	2174	129	9424
G BRIT	16	949	81	4678
IRLAND	1	153	2	330
DAENM	7	205	23	820
SPAN	78	1084	237	3684
SCHWED	5	594	53	2164
OESTER	3	123	66	3514
BELGI	6	379	25	2145
NORWEG	1	28	54	2110
SCHWZ	10	446	33	1185
TUERK	3	101	25	657
POLEN	2	58	13	375
TSCHE	5	171	48	1289
RUSSLD	9	83	23	643
USA	1	116	12	596
SINGAP		4	2	99
TAIWAN			1	271
NEUSEE		7	2	131
8531 20 50				
ANZEIGETAFEL M AKT MATRIX-LCD-ANZEIGE				
EINF	952*	112472*	5212*	614005*
EV			11	396
LV			2	568
PV		21	47	1236
AUS LG	26	2313	278	26801
EU	12	748	70	4688
FRANKR		18	2	272
G BRIT	3	161	24	1490
DAENM		11	1	284
FINNL		73	5	397
OESTER	8	380	33	1734
BELGI			4	133
SCHWZ		9	2	192
TSCHE	22	485	132	2988
USA	6	402	44	2166
MEXIKO			6	157
ISRAEL	2	172	2	173
MALAYS	2	250	16	1018
SINGAP	32	448	238	3084
CHINA	47	512	331	3937
REPKOR	262	42657	1285	205075
JAPAN	497	61675	2747	356288
TAIWAN	64	4896	311	32668
HONGK	5	105	17	252
AUSF	325*	34818*	1714*	178298*
EV	2	161	32	1817
PV	1	76	33	1202
EU	171	18721	1050	105259
FRANKR	38	4857	192	22279
NIEDL	13	1423	89	5423
ITAL	25	2679	171	16676
G BRIT	61	6776	251	27862
IRLAND	2	141	19	2074
DAENM	1	125	44	5878
GRIECH	2	67	62	1099
SPAN	5	373	22	1953
SCHWED	4	399	23	2405
FINNL		53	14	4979
OESTER	14	1056	110	9921
BELGI	6	752	32	4595
NORWEG	3	341	53	6818
SCHWZ	10	974	53	5494
TUERK	1	49	6	334
POLEN	3	147	18	806
TSCHE	10	352	115	3538
UNGARN	98	11361	311	45714
RUMAEN	4	255	11	602
RUSSLD	2	244	7	535
S AFR	1	67	3	1119
USA	17	1586	46	3393
ISRAEL	1	112	2	186
SAUDIA		8	10	137
REPKOR	1	51	5	561
JAPAN	2	212	16	2508
TAIWAN		45	3	302
8531 20 80				
AND ANZEIGETAFELN M AND LCD-ANZEIGE				
EINF	1827*	137508*	8461*	581899*
EV		14		164
LV		60		115
PV		11	1	78
AUS LG	18	3806	80	11769
EU	56	23407	223	54756
FRANKR	3	18	8	761
NIEDL	1	689	11	1284
ITAL	4	35	15	285
G BRIT	28	10881	72	19300
IRLAND			1	136
SCHWED	18	11648	67	31307
FINNL		42	14	846
OESTER	2	77	23	669
BELGI		1	12	165
SCHWZ	3	155	61	2274
TSCHE	17	517	95	2775

Wichtigste Ursprungs- und Bestimmungs-Laender	MAI	2000	JAN./MAI	2000
	dt = 100kg	1000 DM	dt = 100kg	1000 DM
USA	10	651	75	3834
KANADA			7	204
MEXIKO	85	905	334	3337
INDONE	8	1099	31	3455
MALAYS		6	8	356
SINGAP	4	119	45	1941
PHILIP	20	2022	84	10843
CHINA	746	41512	3134	190395
REPKOR	158	9324	498	27965
JAPAN	377	39822	2213	196245
TAIWAN	158	7140	720	33734
HONGK	184	10741	919	49523
AUSF	638*	28401*	15715*	211326*
EV		16		212
LV		47		96
PV	1	254	22	1157
EU	475	16731	15001	172323
FRANKR	16	1260	5944	47096
NIEDL	11	721	87	4611
ITAL	31	2121	195	9611
G BRIT	259	4811	2965	48182
IRLAND	2	79	2281	9049
DAENM	5	1006	2526	11260
GRIECH	1	168	10	612
PORTUG	12	292	54	1424
SPAN	93	3122	448	12628
SCHWED	13	1341	241	9949
FINNL	3	316	79	10048
OESTER	16	1016	99	5119
BELGI	13	471	72	2718
ISLAND			1	235
NORWEG	6	373	18	1039
SCHWZ	8	527	98	8042
TUERK	1	182	5	571
POLEN	20	502	78	1866
TSCHE	3	187	7	484
UNGARN	6	480	19	1370
RUSSLD	2	51	10	333
AEGYPT		2	3	1064
S AFR	1	102	1	203
USA	25	1370	242	9069
MEXIKO	7	145	24	492
BRASIL	5	110	25	587
ARGENT	5	96	22	447
ISRAEL	1	32	4	606
A EMIR		18		169
THAIL	1	71	4	346
SINGAP	7	766	16	1183
CHINA	12	1628	12	1696
REPKOR	34	3176	66	4959
JAPAN		34	6	679
TAIWAN	3	75	9	242
HONGK	11	1423	25	1908
8531 80 10				
AND EL HOER- U SICHTSIGNALGER ZIV LFZ				
EINF	*	138*	6*	1621*
EV		61		282
LV		9		9
AUS LG		61		272
EU		27		80
USA		91	2	1320
KANADA		9	4	198
AUSF	1*	286*	9*	2141*
LV				72
EU			3	623
FRANKR			3	389
USA		46	1	395
KANADA	1	170	4	690
8531 80 30				
EL HOER- SICHTSIGNALGER FLACHBSCHIRM				
EINF	605*	16089*	2399*	60498*
PV		8		8
AUS LG	3	84	225	5514
EU	1	93	5	634
FINNL	1	91	6	627
USA	2	466	12	1539
REPKOR			6	410
JAPAN	602	15529	2363	57761
AUSF	299*	9234*	1283*	40921*
PV		7		7
EU	295	8930	1255	39557
FRANKR	10	308	26	1361
NIEDL			9	336
ITAL		5	171	5693
G BRIT	13	408	31	1430
IRLAND				93
SPAN			3	370
SCHWED		7	1	230
OESTER		6	6	119
BELGI	272	8184	1006	29676
SCHWZ	3	85	10	378
JAPAN	1	79	5	294
8531 80 80				
AND EL HOER- U SICHTSIGNALGERAETE				
EINF	1097*	12169*	5136*	59557*
EV	1	33	22	372

Wichtigste Ursprungs- und Bestimmungs-Laender	MAI 2000 dt = 100kg	MAI 2000 1000 DM	JAN./MAI 2000 dt = 100kg	JAN./MAI 2000 1000 DM
LV		45	6	356
PV	27	338	153	1751
AUS LG	8	175	41	745
EU	280	2128	1502	10536
FRANKR	80	481	220	1642
NIEDL	7	191	63	1051
ITAL	36	154	80	575
G BRIT	132	733	997	4570
DAENM	10	182	28	549
SCHWED	13	307	80	1737
NORWEG		3	22	226
SCHWZ	29	629	311	6285
TSCHE	122	340	350	1038
UNGARN	65	341	305	1449
RUMAEN	12	136	46	664
TUNES	11	109	56	517
USA	23	631	140	3203
THAIL	60	321	260	1494
SINGAP	49	269	73	406
PHILIP	3	214	25	563
CHINA	242	3443	1161	14190
REPKOR		3	36	481
JAPAN	59	1846	365	13162
TAIWAN	124	1580	306	3723
HONGK	6	80	86	1112
AUSF	695*	11546*	3445*	55606*
EV				58
PV	1	10	27	562
EU	303	5781	1902	33580
FRANKR	81	1962	546	11989
NIEDL	50	833	267	4191
ITAL	27	695	180	4656
G BRIT	16	313	137	2451
IRLAND	6	88	28	358
DAENM	13	153	66	876
GRIECH	4	73	61	688
SPAN	21	476	106	2014
SCHWED	18	254	85	1295
FINNL	8	89	45	509
OESTER	42	572	298	3198
BELGI	12	183	62	1028
NORWEG	7	123	44	802
SCHWZ	63	1064	184	3715
TUERK	26	326	87	1263
POLEN	22	258	85	1274
TSCHE	6	189	63	619
UNGARN	84	374	347	1269
RUMAEN	8	48	36	577
SLOWEN	19	212	105	1240
USA	82	1628	217	5194
KANADA	5	141	13	375
MEXIKO	9	39	26	204
SAUDIA	3	77	29	374
INDIEN		17	4	128
SINGAP	3	110	25	369
CHINA	11	354	28	815
REPKOR	9	325	76	1197
HONGK	1	28	15	252
AUSTRL	9	109	33	446
8531 90 20				
TEILE V GERAETEN D WA 853120 85318030				
EINF	70*	1859*	736*	7939*
PV	1	17	1	22
AUS LG			4	208
EU	2	171	77	1214
ITAL			2	113
FINNL	1	139	3	378
OESTER				479
NORWEG	9	708	10	795
SCHWZ		15	227	797
TSCHE	10	90	73	426
USA	25	78	117	291
KANADA		2	10	286
CHINA	7	104	103	902
REPKOR	1	71	5	314
JAPAN	3	206	12	763
TAIWAN	10	277	54	1442
HONGK	3	107	43	522
AUSF	52*	2196*	178*	10570*
PV			19	227
EU	40	1296	115	6322
FRANKR	3	459	10	1293
NIEDL	3	60	12	324
ITAL	1	144	8	1076
G BRIT		18	15	718
SPAN	27	292	34	444
FINNL	4	193	19	1478
OESTER	2	111	15	830
SCHWZ	5	198	18	795
TSCHE		66	1	178
UNGARN		5	12	290
USA	4	349	13	1382
KANADA	2	199	6	1010
8531 90 80				
AND TEILE V EL HOER- U SICHTSIGNALGER				
EINF	1787*	12691*	7397*	52845*
EV		6		62
LV	4	46	5	249
PV	30	781	191	4108
AUS LG	16	162	84	993
EU	864	3629	3352	15016
FRANKR	100	890	327	3335
NIEDL	87	546	1223	5325
ITAL	32	161	366	1248
G BRIT	4	77	30	975
DAENM	25	116	102	669
SCHWED	21	173	78	617
OESTER	4	76	101	654
BELGI	584	1517	612	1985
NORWEG	8	303	12	434
SCHWZ	93	2090	819	10153
TSCHE	14	52	130	850
SLOWAK	1	27	10	207
UNGARN	32	67	106	286
RUMAEN	26	719	157	3685
SLOWEN	4	13	46	611
USA	49	530	131	1870
KANADA	47	1210	192	4808
ISRAEL	9	269	42	985
THAIL	32	294	64	924
SINGAP	216	1804	716	4970
PHILIP			10	320
CHINA	217	690	1091	3680
JAPAN	10	405	79	2060
TAIWAN	58	286	191	1101
HONGK	85	122	144	393
AUSF	1891*	17371*	6962*	65828*
LV		45		77
PV	29	714	186	3555
EU	1529	12347	5419	44671
FRANKR	518	3574	1612	11583
NIEDL	181	2049	748	6866
ITAL	143	869	498	3633
G BRIT	44	449	243	2812
IRLAND	3	169	3	188
DAENM	31	198	93	877
GRIECH	57	622	227	2326
SPAN	129	743	546	3286
SCHWED	46	486	182	2055
FINNL	82	1019	209	1905
OESTER	75	1112	521	4733
BELGI	208	881	451	3460
LUXEMB	2	106	27	796
NORWEG	7	83	29	446
SCHWZ	28	670	214	2331
TUERK	32	222	99	874
POLEN	76	604	170	1938
TSCHE	39	302	107	1123
SLOWAK	8	60	13	185
UNGARN	22	114	104	738
RUMAEN	9	179	139	2342
BULGAR			7	93
RUSSLD		14	7	219
KASACH	16	93	16	115
SLOWEN	2	22	18	204
AEGYPT		5	9	239
S AFR	5	130	47	525
USA	21	756	76	3090
KANADA	3	86	16	566
MEXIKO	7	114	9	223
KATAR		7	34	94
A EMIR	3	22	49	559
MALAYS		8	18	203
SINGAP	3	46	20	338
CHINA	3	67	41	367
REPKOR	14	171	69	479
JAPAN	14	404	84	1429
HONGK	22	311	47	569
8532 10 00				
LEISTUNGSKONDENSATOR 50/60HZ >0,5KVAR				
EINF	1029*	3251*	4484*	14961*
EU	330	1034	1843	5667
FRANKR	27	144	58	346
ITAL	283	744	1354	3497
G BRIT	20	133	107	517
SPAN			28	100
SCHWED			65	124
BELGI			210	934
SCHWZ	79	395	260	1336
TSCHE	239	910	1014	4116
UNGARN	322	473	1177	1589
USA	3	163	21	1132
MEXIKO				152
IRAN	24	76	58	188
JAPAN	11	130	53	610
AUSF	1556*	7070*	5935*	29626*
PV	3	18	27	189
EU	621	2684	2345	12692
FRANKR	25	217	189	1588
NIEDL	42	156	265	1341
ITAL	80	450	320	1915
G BRIT	75	504	244	1929
DAENM	116	508	263	1407
SPAN	143	363	394	2127
SCHWED	1	8	30	186
FINNL	59	181	193	591
OESTER	53	201	290	1051
BELGI	11	41	95	310
SCHWZ	145	747	417	2229
TUERK	128	524	342	1309
TSCHE	107	212	201	614
UNGARN	22	66	75	246
RUMAEN	9	42	44	288
BELARS			16	159
USA	112	863	306	3267
KANADA	6	16	80	268
KOLUMB	30	181	39	208
SYRIEN			29	86
IRAN	7	23	117	408
ISRAEL	35	89	96	263
A EMIR	24	70	162	393
INDIEN	48	348	109	770
BANGLA			26	123
SRILAN	2	7	345	1101
MALAYS	35	88	161	509
SINGAP	90	419	302	1386
TAIWAN	14	80	71	357
AUSTRL	9	35	145	575
8532 21 00				
TANTALKONDENSATOREN				
EINF	495*	63481*	2398*	271280*
EV		1		7
AUS LG		45	115	788
EU	156	28787	866	142865
FRANKR	3	188	8	705
NIEDL	63	3431	237	9122
G BRIT	23	3698	89	7310
PORTUG	63	20662	424	118080
SCHWED	4	801	100	7009
BELGI			2	388
SCHWZ		80	1	179
TSCHE	78	12344	250	41191
USA	37	5904	124	26746
KANADA			1	345
MEXIKO	25	2111	126	7920
ISRAEL	79	5966	344	20346
THAIL	32	989	337	6059
MALAYS		75		190
SINGAP	6	547	6	991
CHINA	3	592	33	4133
REPKOR	22	1756	81	4052
JAPAN	37	3364	167	12213
TAIWAN	9	339	21	1712
HONGK	1	475	4	1718
AUSF	454*	23859*	1784*	92225*
PV	2	52	4	95
EU	384	13303	1488	54900
FRANKR	43	3322	166	11269
NIEDL	7	458	42	2399
ITAL	30	914	150	4505
G BRIT	97	2098	362	6471
IRLAND	1	35	5	360
DAENM	16	380	118	3516
PORTUG	12	630	44	5114
SPAN	12	709	42	1957
SCHWED	120	2650	293	7019
FINNL	12	1062	112	6793
OESTER	16	583	81	3370
BELGI	17	446	70	2105
SCHWZ	18	2207	53	4142
TUERK	2	181	5	500
ESTLD	1	152	1	178
TSCHE	2	143	8	591
UNGARN	7	771	17	1555
RUMAEN		29	5	320
RUSSLD	1	81	3	294
S AFR	1	85	3	183
USA	16	4134	84	19162
KANADA	1	249	1	273
MEXIKO	4	221	14	761
BRASIL	1	64	16	265
ISRAEL		12	3	290
INDIEN	1	49	2	415
MALAYS		26	1	336
SINGAP	3	206	31	2420
PHILIP	1	147	6	509
CHINA	5	863	13	2207
REPKOR	2	269	8	778
TAIWAN		1	1	87
HONGK	2	231	6	543
AUSTRL	1	113	5	436
8532 22 00				
ALUMINIUM-ELEKTROLYTKONDENSATOREN				
EINF	8197*	51174*	25930*	166567*
PV			4	107
AUS LG		7	129	802
EU	856	8952	3154	33599
FRANKR	11	80	44	338
NIEDL	326	3423	1159	12101
ITAL	78	396	303	1563
G BRIT	37	233	216	1527
PORTUG	1	32	10	230
SCHWED	129	1211	217	2023
OESTER	262	3452	1192	15640
UNGARN	650	1566	2543	5569
SLOWEN			16	94
USA	878	6114	1877	14287
BRASIL	376	1682	1401	7253
THAIL	168	1076	627	3637
VIETN	13	38	108	370
INDONE	810	3435	1881	7869
MALAYS	467	2197	1332	7121
SINGAP	281	1428	811	4656
CHINA	359	1643	1312	6001
REPKOR	477	1967	2379	9208
JAPAN	2567	19421	7507	61434
TAIWAN	275	1540	934	4935
HONGK	10	42	23	161
AUSF	3213*	25742*	15732*	124765*
PV	154	1460	709	6817
EU	2159	16616	10804	82623
FRANKR	481	3912	2155	18950
NIEDL	53	520	223	2112
ITAL	291	2216	1281	9163
G BRIT	383	3180	2541	15866
IRLAND	34	324	119	1030
DAENM	135	991	616	4291
GRIECH	18	174	59	487

Wichtigste Ursprungs- und Bestimmungs-Laender	MAI 2000 dt = 100kg	MAI 2000 1000 DM	JAN./MAI 2000 dt = 100kg	JAN./MAI 2000 1000 DM
PORTUG	149	745	614	3687
SPAN	163	1443	818	6536
SCHWED	30	417	157	2017
FINNL	113	586	696	3683
OESTER	231	1702	1144	11174
BELGI	68	405	381	2624
NORWEG	51	468	176	1454
SCHWZ	145	1179	462	4517
MALTA		1	24	433
TUERK	19	173	82	553
POLEN	60	267	274	2263
TSCHE	51	730	321	3515
SLOWAK	100	786	453	3508
UNGARN	317	2064	1722	10003
RUMAEN	37	388	172	1801
UKRAIN	9	84	23	240
SLOWEN	7	96	27	336
TUNES	5	66	25	388
USA	38	833	374	4476
MEXIKO	9	145	40	609
BRASIL	4	71	48	333
ISRAEL	57	466	117	929
INDIEN	19	155	113	878
MALAYS	2	11	8	417
SINGAP	12	135	79	909
PHILIP	6	41	26	214
CHINA	5	95	15	375
HONGK	47	442	195	2545
AUSTRL	16	108	24	211
8532 23 00				
EINSCHICHTIGE KERAMIKKONDENSATOREN				
EINF	173*	4788*	969*	19176*
EV			2	33
PV			1	9
AUS LG		1		37
EU	40	965	223	3971
FRANKR		85	3	156
NIEDL	18	220	109	941
ITAL	10	208	52	1072
G BRIT	3	160	15	751
OESTER	4	217	27	832
SCHWZ		34	63	340
TSCHE	10	196	19	729
SLOWEN	6	87	34	451
USA	10	1206	28	3318
MEXIKO	5	379	26	1568
ISRAEL		90	4	456
THAIL	2	30	115	556
SINGAP	3	101	4	141
CHINA	5	37	12	167
REPKOR	15	132	81	812
JAPAN	47	886	232	3948
TAIWAN	26	559	118	2152
HONGK	3	26	5	433
AUSF	324*	5294*	1461*	23187*
PV	12	137	85	749
EU	113	2216	439	10719
FRANKR	18	632	99	3755
NIEDL	3	57	21	383
ITAL	16	176	72	864
G BRIT	14	616	73	2900
IRLAND		118	7	577
SPAN	21	160	38	409
FINNL	1	49	10	359
OESTER	35	315	99	1009
SCHWZ	10	371	56	1268
POLEN	4	203	20	1041
TSCHE	8	87	81	902
SLOWAK	9	81	58	393
UNGARN	29	346	122	1567
S AFR	3	68	10	339
USA	88	786	448	3936
THAIL			25	128
SINGAP	14	208	24	458
PHILIP	5	39	24	173
CHINA	14	638	31	868
HONGK	20	218	68	675
8532 24 00				
MEHRSCHICHTIGE KERAMIKKONDENSATOREN				
EINF	1549*	78014*	7724*	281352*
EV			1	6
PV			2	33
AUS LG	131	4680	426	17304
EU	490	24057	2788	71467
FRANKR	26	296	66	1685
NIEDL	297	17571	1810	47161
G BRIT	93	3624	563	14140
PORTUG	6	497	14	865
FINNL	1	97	4	203
OESTER	59	1869	297	7025
BELGI			6	132
ESTLD			6	195
TSCHE	31	818	502	4786
UNGARN	4	56	16	909
USA	81	5313	251	21396
KANADA		93	2	297
MEXIKO	64	1482	311	5652
EL SAL	1	96	2	265
ISRAEL	111	4389	519	17617
THAIL	4	148	5	191
INDONE	52	818	204	2657
MALAYS	29	314	148	1068
SINGAP	1	23	13	324
PHILIP	78	4064	325	14716
CHINA	37	1616	136	4910
REPKOR	211	9380	506	18805
JAPAN	308	24179	1764	112156
TAIWAN	44	1014	136	3082
HONGK	2	79	5	385
AUSF	1005*	39418*	4487*	179238*
PV	18	542	72	1880
EU	670	20787	3081	114168
FRANKR	213	3846	699	32958
NIEDL	17	351	88	2238
ITAL	85	1282	237	7190
G BRIT	85	5381	314	22794
IRLAND	32	516	54	925
DAENM	30	2020	86	6248
GRIECH	3	156	89	550
PORTUG	14	644	54	2064
SPAN	3	294	61	2510
SCHWED	13	123	503	11957
FINNL	86	309	213	6433
OESTER	84	5686	662	17449
BELGI	5	179	21	849
NORWEG	2	82	6	180
SCHWZ	17	920	71	3257
TUERK	8	194	32	943
POLEN	3	144	38	1004
TSCHE	39	3289	183	14902
SLOWAK	17	442	65	1531
UNGARN	90	3371	374	10830
RUMAEN	6	222	110	4110
RUSSLD	3	123	17	656
SLOWEN	2	82	7	199
AEGYPT		1	2	204
S AFR	5	306	15	635
USA	13	1155	52	4303
MEXIKO	1	107	28	486
BRASIL	17	400	62	2001
IRAN		2	8	170
ISRAEL	30	3885	46	5787
INDIEN	2	106	14	458
SINGAP	3	100	14	636
PHILIP	2	159	19	693
CHINA	27	1099	86	4120
REPKOR	15	1272	36	3433
JAPAN	8	189	33	802
TAIWAN		8	1	312
HONGK	3	327	12	1227
AUSTRL	4	243	20	1008
8532 25 00				
PAPIER- U KUNSTSTOFFKONDENSATOREN				
EINF	4800*	16198*	22735*	68617*
EV			1	1
PV		9	6	62
AUS LG	27	294	72	1226
EU	778	5540	2962	19762
FRANKR	3	58	59	661
NIEDL	41	782	114	2160
ITAL	334	944	1441	4108
G BRIT	7	33	74	560
DAENM	2	14	21	343
SPAN	63	556	228	2739
SCHWED	96	811	250	2156
FINNL	93	1097	110	1496
OESTER	16	76	20	96
BELGI	123	1165	643	5398
SCHWZ	7	108	19	191
POLEN	211	413	1351	2749
TSCHE	2994	5108	15395	26272
UNGARN	343	1126	729	3036
RUMAEN			4	301
SLOWEN	179	741	1026	3976
TUNES	115	577	411	2029
USA	5	516	58	1002
MEXIKO	16	66	73	259
MALAYS	32	207	286	976
SINGAP	8	47	52	333
JAPAN	85	1575	246	6598
TAIWAN	12	75	74	667
AUSF	2608*	15721*	15968*	70797*
PV	34	237	162	1223
EU	1176	6421	9402	27988
FRANKR	223	1112	2550	6373
NIEDL	85	927	236	2012
ITAL	249	922	2109	4883
G BRIT	104	652	385	2147
DAENM	6	101	336	1005
GRIECH	11	42	645	442
PORTUG	3	51	20	286
SPAN	90	626	322	2628
SCHWED	83	575	485	2050
FINNL	28	93	583	781
OESTER	188	1023	767	3910
BELGI	18	143	843	1136
LUXEMB	81	101	81	102
NORWEG	11	30	62	267
SCHWZ	162	1322	690	5500
MALTA	2	98	12	615
TUERK	130	449	650	2004
POLEN	165	787	564	3182
TSCHE	45	437	208	1871
SLOWAK	172	532	936	2837
UNGARN	129	826	544	3636
RUMAEN	88	476	172	2545
BELARS	78	179	83	265
RUSSLD	21	83	107	415
SLOWEN	16	88	88	458
S AFR	5	95	47	250
USA	168	1914	758	7989
KANADA	5	51	26	287
IRAN	12	126	35	206
A EMIR	1	8	107	240
INDIEN	13	144	140	840
THAIL	11	58	183	818
MALAYS	6	57	36	301
SINGAP	8	46	99	489
PHILIP	2	37	17	243
CHINA	23	115	180	1545
REPKOR	18	158	84	507
TAIWAN	17	218	79	815
HONGK	53	474	194	1927
AUSTRL	6	76	206	977
8532 29 00				
AND FESTKONDENSATOREN				
EINF	365*	5351*	2562*	17559*
EV			22	167
AUS LG		11	1	70
EU	145	730	726	2871
FRANKR	1	122	32	558
NIEDL	1	80	7	266
ITAL	36	88	142	309
G BRIT	10	154	53	578
SPAN	38	70	144	402
SCHWED	7	117	12	149
OESTER	52	94	329	570
SCHWZ	4	64	20	324
POLEN			57	135
TSCHE	1	270	1	290
UNGARN	48	128	1158	2880
RUSSLD	5	987	5	987
USA	59	1416	194	4424
KANADA		10		129
MEXIKO		49	2	260
ISRAEL	1	515	9	730
SINGAP		163	2	269
CHINA	61	363	275	1158
REPKOR	1	21	2	322
JAPAN	14	456	68	2222
TAIWAN	21	112	27	162
HONGK	1	12	2	192
AUSF	231*	2736*	2165*	12821*
PV		8	4	51
EU	36	682	1427	6596
FRANKR	2	81	356	1150
NIEDL	2	23	17	224
ITAL	5	66	627	2479
G BRIT	9	91	102	808
PORTUG	6	159	11	239
SPAN	2	38	152	554
OESTER	3	114	30	309
BELGI	2	60	24	493
SCHWZ	7	199	23	390
TUERK	56	144	196	562
POLEN	38	99	192	532
UNGARN	10	120	52	542
RUMAEN	24	760	61	1251
USA	11	204	30	729
BRASIL	9	130	21	363
CHINA	12	72	29	219
8532 30 00				
DREH- U AND EINSTLLBARE KONDENSATOREN				
EINF	233*	1382*	1017*	6480*
AUS LG			1	177
EU	220	794	951	3592
G BRIT	209	703	898	3172
SCHWZ	1	29	11	509
USA	4	205	11	820
JAPAN	6	255	34	1227
AUSF	185*	2466*	1011*	7896*
PV		13	1	85
EU	116	1882	658	5392
ITAL	14	104	71	578
G BRIT	3	39	32	298
DAENM	37	263	147	895
PORTUG	5	71	18	293
SPAN	29	174	144	1037
SCHWED	2	12	82	284
OESTER	17	1140	75	1460
BELGI		2	52	145
NORWEG		1	36	91
SCHWZ	14	69	89	341
TUNES			1	102
USA	9	52	38	338
HONGK	30	159	108	517
8532 90 00				
TEILE V EL FESTKONDENSATOREN U DGL				
EINF	252*	854*	1291*	4476*
EV		23		187
LV				5
EU	152	411	949	2448
ITAL	128	196	736	1335
G BRIT	22	78	109	415
OESTER	9	121	88	600
SCHWZ	34	116	141	510
USA	31	237	115	1037
AUSF	1999*	7275*	9356*	31789*
EU	712	3061	2782	11476
FRANKR	87	1223	345	4311
NIEDL	181	327	653	1249
ITAL	6	50	35	221
PORTUG	163	519	643	2075

Wichtigste Ursprungs- und Bestimmungs-Laender	MAI 2000 dt = 100kg	MAI 2000 1000 DM	JAN./MAI 2000 dt = 100kg	JAN./MAI 2000 1000 DM
SPAN	116	202	414	710
SCHWED	44	254	166	464
FINNL	6	119	53	838
OESTER	101	274	437	1282
POLEN	182	309	1270	2187
TSCHE	752	2372	3408	10617
UNGARN	149	643	918	3904
RUSSLD			1	109
USA	94	329	636	1891
BRASIL	16	65	100	375
IRAN			66	191
ISRAEL	17	157	17	157
HONGK	33	154	33	167
8533 10 00				
KOHLEMASSE- K-SCHICHTFESTWIDERSTAENDE				
EINF	292*	2014*	1691*	10798*
EV		1		1
PV		3		6
AUS LG	1	10	6	61
EU	39	485	268	3065
G BRIT	5	58	115	769
SCHWED	2	66	25	484
OESTER	2	233	31	1281
USA	2	86	16	377
ISRAEL		6	2	129
MALAYS	35	322	107	1099
SINGAP	77	363	492	1590
CHINA	52	240	303	1328
REPKOR	8	107	14	171
JAPAN	22	215	183	2037
TAIWAN	21	77	230	624
AUSF	346*	1885*	1371*	13087*
PV	13	150	197	3175
EU	72	599	544	4814
FRANKR	29	121	233	1706
ITAL	19	151	64	538
G BRIT	7	89	53	511
SPAN	4	64	33	431
OESTER	6	83	103	1106
NORWEG	1	13	14	133
SCHWZ	1	15	48	420
TUERK	182	84	202	169
POLEN	13	145	78	878
TSCHE	9	128	147	2518
UNGARN	27	427	123	2047
CHINA	7	133	29	401
8533 21 00				
AND FESTWIDERSTAENDE LEIST <20W				
EINF	3005*	41514*	13318*	170189*
EV		32	4	90
LV		10		10
PV			7	47
AUS LG	681	3744	2284	21990
EU	306	6316	1644	23659
FRANKR	10	478	42	1440
NIEDL	115	1894	365	5170
G BRIT	34	255	180	1784
IRLAND	3	29	25	322
DAENM	1	55	14	212
PORTUG	1	8	414	4182
SCHWED	1	45	11	210
OESTER	130	3170	525	8791
BELGI	5	320	26	1303
SCHWZ	6	799	56	2596
TSCHE	72	722	278	3395
UNGARN	2	118	7	206
USA	397	5927	752	17378
MEXIKO	5	183	37	1251
COSTA		278		965
BRASIL	30	217	131	1065
ISRAEL	379	5667	2148	27719
INDIEN	1	28	2	133
THAIL	234	1786	941	7065
INDONE	168	2178	704	8349
MALAYS	25	1028	178	6676
SINGAP	154	1299	652	4134
PHILIP	81	1051	830	11417
CHINA	170	812	599	2269
REPKOR	44	513	185	1627
JAPAN	516	8522	2285	33697
TAIWAN	403	3988	1852	16143
AUSF	3089*	37309*	15525*	179598*
LV				36
PV	17	221	113	1197
EU	1847	20384	10407	112385
FRANKR	317	4550	1786	23789
NIEDL	193	1391	694	5025
ITAL	386	2393	1774	11041
G BRIT	52	1290	620	10749
IRLAND	17	280	141	1719
DAENM	79	868	499	5263
GRIECH	40	243	84	923
PORTUG	55	336	329	1809
SPAN	290	2591	1158	9071
SCHWED	81	1466	391	5592
FINNL	106	1807	607	9888
OESTER	168	2277	1992	23341
BELGI	63	890	331	4125
NORWEG	4	123	27	632
SCHWZ	93	1651	403	6855
TUERK	28	480	107	1483
POLEN	24	312	119	1406
TSCHE	471	3347	1746	13596
SLOWAK	7	76	77	639

Wichtigste Ursprungs- und Bestimmungs-Laender	MAI 2000 dt = 100kg	MAI 2000 1000 DM	JAN./MAI 2000 dt = 100kg	JAN./MAI 2000 1000 DM
UNGARN	51	1125	186	3608
RUMAEN	66	367	193	1177
BELARS	15	162	42	537
RUSSLD	10	207	20	655
SLOWEN	193	1624	718	4726
AEGYPT		1	12	475
USA	69	2261	325	8635
MEXIKO	7	130	38	692
BRASIL	32	485	137	2090
ISRAEL	15	284	113	2298
A EMIR		10	2	192
INDIEN	27	362	99	1754
MALAYS	16	264	115	2090
SINGAP	15	799	54	2345
PHILIP	2	49	15	340
CHINA	24	1233	246	3962
REPKOR	16	244	67	1259
JAPAN	4	219	34	1545
HONGK	20	494	108	1795
AUSTRL	6	98	31	544
8533 29 00				
AND FESTWIDERSTAENDE LEIST >20W				
EINF	1566*	9173*	6171*	34419*
AUS LG		5		6
EU	359	1887	1790	10386
FRANKR	7	132	53	415
NIEDL	50	191	320	830
ITAL	107	296	210	630
G BRIT	160	980	975	5697
IRLAND		2	25	181
DAENM	30	131	117	491
SPAN		5	51	817
OESTER	4	137	32	1230
SCHWZ	103	561	461	2628
TSCHE	689	3050	2416	9422
SLOWEN	192	791	870	3582
USA	54	1283	221	3782
KANADA		6	1	169
ISRAEL	5	206	5	371
INDONE	70	592	230	1824
SINGAP		2	20	263
JAPAN	75	593	114	1362
TAIWAN	14	107	25	279
AUSF	832*	5664*	6441*	37292*
PV	7	155	28	465
EU	411	2259	4078	20836
FRANKR	35	293	1069	5445
NIEDL	28	149	158	789
ITAL	47	408	672	4537
G BRIT	47	351	186	1066
DAENM	66	275	209	921
PORTUG	1	10	145	774
SPAN	23	140	806	2299
SCHWED	9	39	137	934
FINNL	6	88	30	370
OESTER	109	383	530	3145
BELGI	33	67	112	362
NORWEG	3	18	24	424
SCHWZ	34	216	176	1033
TUERK	26	125	43	298
POLEN	12	83	100	686
TSCHE	44	331	391	2618
UNGARN	50	604	148	1546
MOLDAU	3	18	46	131
USA	49	700	372	2977
MEXIKO	34	75	175	507
BRASIL	53	443	308	2662
INDIEN	20	67	151	515
CHINA	14	185	59	616
8533 31 00				
DRAHT-STELLWIDERSTAENDE LEIST <20W				
EINF	33*	1900*	150*	8022*
PV				26
AUS LG				13
EU	8	396	27	1382
FRANKR	2	101	8	310
NIEDL	2	95	3	207
G BRIT	2	89	5	348
LUXEMB				115
SCHWZ	5	482	21	1719
USA	4	138	16	708
REPKOR			12	140
JAPAN	7	736	32	3521
AUSF	53*	2062*	326*	7952*
PV	1	54	4	160
EU	40	1424	244	4682
FRANKR	6	207	18	716
NIEDL	2	109	12	466
ITAL	7	198	19	456
G BRIT	8	218	49	628
SPAN	2	67	16	236
SCHWED	7	358	110	1372
OESTER	2	154	9	524
NORWEG		31	2	208
SCHWZ	1	65	9	420
UNGARN	1	44	9	305
USA	2	88	10	441
MEXIKO	1	22	10	219
BRASIL	1	24	17	285
REPKOR	1	39	10	308

Wichtigste Ursprungs- und Bestimmungs-Laender	MAI 2000 dt = 100kg	MAI 2000 1000 DM	JAN./MAI 2000 dt = 100kg	JAN./MAI 2000 1000 DM
8533 39 00				
DRAHT-STELLWIDERSTAENDE LEIST >20W				
EINF	102*	807*	427*	3191*
AUS LG		3	1	14
EU	28	520	118	2181
G BRIT	26	507	112	2106
USA	1	173	6	434
AUSF	27*	326*	174*	2042*
EU	10	136	84	1102
SPAN		1	46	420
OESTER	1	46	10	236
BRASIL	12	79	45	284
8533 40 10				
AND STELLWIDERSTAENDE LEIST <20W				
EINF	649*	15014*	3007*	62685*
EV		9		74
LV				17
PV	89	1216	437	5664
AUS LG	1	28	65	1065
EU	231	5183	1012	19858
FRANKR	6	499	41	2432
NIEDL	36	992	67	1786
G BRIT	37	658	95	1491
IRLAND	3	334	66	2188
PORTUG	18	541	91	2483
SPAN	90	1627	367	6470
OESTER	15	294	61	1049
BELGI	14	149	210	1642
SCHWZ	4	64	8	417
POLEN	12	329	126	1250
UNGARN	108	1466	517	6908
SLOWEN	11	68	31	344
TUNES	23	149	73	498
USA	36	2195	157	9362
MEXIKO		91	16	889
MALAYS	40	891	101	2283
CHINA	38	316	214	1954
JAPAN	137	4043	699	17904
TAIWAN	4	120	30	411
AUSF	577*	11560*	2501*	60404*
EV		2		10
LV		12		17
PV	11	172	90	1067
EU	402	6372	1705	38601
FRANKR	37	1422	221	8642
NIEDL	11	222	90	2248
ITAL	15	516	133	4324
G BRIT	74	1075	319	5821
IRLAND		7	113	2999
DAENM	3	111	12	689
PORTUG	185	903	348	2906
SPAN	26	611	197	4459
SCHWED	9	255	32	1042
FINNL	1	66	12	849
OESTER	40	1152	192	3627
BELGI	1	30	36	967
SCHWZ	26	1287	100	4310
TUERK	2	31	12	165
POLEN	34	556	139	2428
TSCHE	18	595	71	2183
SLOWAK	9	133	65	743
UNGARN	5	171	52	1152
BELARS		1	7	104
USA	19	542	98	3342
KANADA		2		195
MEXIKO	2	85	6	286
BRASIL	9	611	24	1629
MALAYS	4	84	38	519
CHINA	2	55	18	634
REPKOR	5	182	33	1093
JAPAN	3	146	10	455
TAIWAN	11	138	45	512
HONGK	11	120	35	407
8533 40 90				
AND STELLWIDERSTAENDE LEIST >20W				
EINF	801*	8456*	3460*	47122*
EV	1	7	1	23
LV				134
PV			6	33
AUS LG	3	19	14	87
EU	206	3545	995	26264
FRANKR	1	86	2	131
ITAL	3	8	9	211
G BRIT	4	30	127	8558
DAENM	39	237	104	447
BELGI	93	1550	427	8215
LUXEMB	55	1529	306	8299
NORWEG	4	96	15	358
LIECHT	16	201	99	1115
SCHWZ	7	606	27	2728
POLEN	96	741	378	2852
TSCHE	347	1764	1603	7801
SLOWEN	11	103	46	566
USA	7	526	52	2656
MEXIKO	51	165	57	529
MALAYS	7	139	20	446
REPKOR	4	19	14	219
JAPAN	8	302	26	643
TAIWAN	22	128	34	314
AUSF	196*	3772*	1190*	18514*

Wichtigste Ursprungs- und Bestimmungs-Laender	MAI 2000 dt = 100kg	MAI 2000 1000 DM	JAN./MAI 2000 dt = 100kg	JAN./MAI 2000 1000 DM
PV	1	29	22	201
EU	61	1588	420	8531
FRANKR	4	106	11	341
NIEDL	34	897	176	4556
ITAL	2	79	8	288
DAENM	1	24	40	302
SCHWED	5	115	31	537
OESTER	5	148	89	1116
BELGI	3	60	24	462
NORWEG	3	63	31	747
SCHWZ	3	85	12	309
POLEN	70	572	368	2546
UNGARN	6	127	13	367
RUSSLD		12	18	159
NIGERI			6	119
USA	23	619	102	2843
MEXIKO	18	385	68	1182
8533 90 00				
TEILE V AND ELEKTR WIDERSTAENDEN				
EINF	93*	1126*	486*	5598*
PV		14	1	84
EU	65	692	361	3509
ITAL	17	59	141	375
G BRIT	3	55	32	416
OESTER	43	553	180	2564
SCHWZ		4	5	410
SLOWEN	22	70	75	235
USA	4	327	15	1156
AUSF	561*	3442*	3562*	16640*
PV	83	1157	431	4639
EU	78	471	512	2637
GRIECH	2	5	52	231
PORTUG	1	5	68	226
SPAN	30	180	147	849
OESTER	11	128	57	511
SCHWZ	2	55	4	211
TSCHE	44	202	265	930
UNGARN	84	1124	338	4154
SLOWEN	4	46	123	692
S AFR		1	9	105
USA	51	486	325	1969
MALAYS	31	56	154	259
CHINA	50	104	236	556
TAIWAN	205	749	1526	4386
8534 00 11				
GEDR MEHRLAGSCHALTG NUR LEITBAHN USW				
EINF	5113*	102735*	20820*	370883*
EV			17	533
PV				14
AUS LG		12	8	193
EU	1593	43149	5211	142701
FRANKR	366	4203	1268	16114
NIEDL	39	2561	244	9621
ITAL	75	1008	470	5879
G BRIT	244	5268	349	8330
IRLAND	5	1706	34	3642
DAENM	16	427	158	3148
SPAN	128	1322	639	6368
OESTER	660	25627	2799	83662
BELGI	59	1015	248	5796
SCHWZ	190	5986	903	25635
POLEN	4	73	32	407
TSCHE	6	174	48	902
SLOWAK	7	53	27	274
UNGARN	20	279	163	1761
SLOWEN		3	15	251
TUNES	15	87	392	2322
SWASI	3	82	3	82
USA	90	3303	330	12419
KANADA	42	1003	154	3983
BRASIL	4	41	18	192
ISRAEL	3	156	20	471
INDIEN	28	417	65	919
THAIL	367	4689	1744	17823
MALAYS	6	75	77	1587
SINGAP	70	1489	263	4893
PHILIP	36	241	74	447
CHINA	1169	11399	4865	46410
REPKOR	353	3785	1112	10690
JAPAN	64	6608	386	32242
TAIWAN	827	16946	3191	57028
HONGK	208	2598	703	7392
AUSF	2632*	69294*	11830*	290297*
EV			4	20
PV	30	318	122	2313
EU	1340	33107	6396	139415
FRANKR	285	5091	1499	24988
NIEDL	137	2217	637	6117
ITAL	160	6536	1263	36857
G BRIT	444	9893	1525	37415
IRLAND	29	1099	168	4682
DAENM	1	54	16	1349
GRIECH	8	308	33	1082
PORTUG	10	112	124	1708
SPAN	23	651	130	3536
SCHWED	68	4438	177	10715
FINNL	2	188	8	608
OESTER	74	1255	301	5384
BELGI	99	1265	515	4974
NORWEG	10	435	27	1109
SCHWZ	75	2252	428	8089
TUERK	2	62	21	500
POLEN	11	121	44	468
TSCHE	512	2753	1551	9087
UNGARN	128	1896	542	7437
RUMAEN	3	453	25	1468
SLOWEN	6	179	28	796
AEGYPT		4	22	466
S AFR	3	82	11	294
USA	322	21017	1540	92863
KANADA	5	372	25	1734
MEXIKO	57	686	291	3315
BRASIL	16	678	129	3847
ARGENT		2	4	113
IRAN			6	327
ISRAEL	11	538	58	3292
PAKIST		2	13	478
INDIEN	7	58	63	359
THAIL		31	2	233
MALAYS	3	174	13	498
SINGAP	9	236	178	1194
CHINA	60	2795	206	7355
REPKOR	42	631	114	1664
JAPAN	4	479	22	1635
TAIWAN	3	60	27	1111
HONGK	2	71	23	489
8534 00 19				
AND GEDR SCHALTG NUR LEITBAHN KONTAKT				
EINF	5000*	53145*	21841*	248046*
LV		15		83
PV		11	38	465
AUS LG		2	96	763
EU	1822	16709	9041	87763
FRANKR	100	2267	635	11906
NIEDL	213	905	502	3130
ITAL	327	3658	1329	13694
G BRIT	166	2066	514	9391
IRLAND	5	41	31	485
DAENM	69	634	436	3329
SPAN	508	1611	2602	10360
SCHWED	6	73	10	268
OESTER	414	5134	2778	32949
BELGI	14	310	198	2156
SCHWZ	130	4009	582	19157
TUERK	21	161	119	659
POLEN	136	1195	478	3972
TSCHE	103	1457	457	11905
SLOWAK	6	117	38	430
UNGARN	142	1636	766	8314
BULGAR	84	1487	243	4261
SLOWEN	63	543	340	3076
MAZED	1	45	12	306
TUNES	148	939	150	954
S AFR	4	130	11	316
USA	36	2189	139	8575
KANADA	23	636	90	2081
INDIEN	13	106	49	417
THAIL	55	316	455	2254
MALAYS	125	351	238	1076
SINGAP	38	597	199	2845
PHILIP	2	19	24	160
CHINA	904	7855	3756	28917
REPKOR	79	820	416	5558
JAPAN	124	5835	726	28814
TAIWAN	591	3715	1968	15422
HONGK	333	2043	1460	9919
AUSF	3689*	33637*	14901*	152403*
EV	6	51	34	206
LV				32
PV	377	2618	1527	12336
EU	2382	17198	7743	65465
FRANKR	1565	7208	2889	17908
NIEDL	11	125	52	682
ITAL	41	340	125	1814
G BRIT	20	710	68	2420
IRLAND	33	344	68	803
DAENM	4	162	17	676
PORTUG	320	1925	1517	11223
SPAN	208	3902	541	7786
SCHWED	10	736	77	5454
FINNL	35	153	182	2188
OESTER	30	560	1609	9206
BELGI	105	1008	597	5241
NORWEG	2	70	21	869
SCHWZ	69	1483	308	7353
MALTA	3	72	18	326
ESTLD		2	7	1307
POLEN	294	791	1449	4101
TSCHE	267	6006	1464	34234
SLOWAK	249	612	782	2706
UNGARN	414	2952	2064	14529
BULGAR	3	64	13	267
S AFR	10	99	41	513
USA	40	1346	324	7664
MEXIKO	73	933	315	3871
BRASIL	13	174	35	587
THAIL	1	74	28	1269
INDONE	2	52	12	229
SINGAP	7	434	30	778
CHINA	21	249	51	1234
REPKOR	1	43	7	782
JAPAN	12	454	47	1986
TAIWAN	6	137	9	240
HONGK	1	92	6	326
8534 00 90				
GEDR SCHALTUNG M AND PASSIVEN ELEMENT				
EINF	1245*	21781*	4595*	51313*
EV		4		6
LV				86
PV	5	77	41	867
AUS LG	23	2485	108	7926
EU	254	4186	657	13088
FRANKR	4	245	35	1558
NIEDL	15	365	41	892
ITAL	9	338	80	1803
G BRIT	5	602	17	2033
IRLAND	1	46	61	544
DAENM	67	1005	75	1612
PORTUG	1	85	2	95
SPAN	7	104	32	562
SCHWED		76	1	171
OESTER	144	1269	304	3405
BELGI	1	48	9	379
SCHWZ	95	1273	816	7041
TUERK	2	9	18	302
POLEN	208	102	223	275
TSCHE	166	1578	738	9234
SLOWAK	5	21	17	1285
UNGARN	15	159	91	980
RUMAEN	75	415	447	1959
SLOWEN	2	26	19	217
TUNES	84	661	230	1826
USA	17	3029	80	9456
KANADA	6	92	12	361
COSTA	5	996	8	1888
THAIL	26	273	41	443
MALAYS	3	31	7	180
SINGAP	6	229	16	631
PHILIP	4	207	21	770
CHINA	64	603	327	2536
REPKOR	29	407	99	1537
JAPAN	67	5785	289	22096
TAIWAN	84	1266	325	3886
HONGK	24	308	72	793
AUSF	809*	15850*	3707*	64493*
LV				36
PV	6	67	43	603
EU	343	6631	1321	26507
FRANKR	21	745	55	2180
NIEDL	26	795	91	2567
ITAL	72	1510	409	7978
G BRIT	50	940	188	4574
IRLAND	5	479	8	806
DAENM	10	440	16	769
PORTUG	15	128	31	301
SPAN	59	521	131	1222
SCHWED	2	59	10	408
FINNL	47	357	192	1517
OESTER	11	376	155	2130
BELGI	14	171	31	624
LUXEMB		3	1	1225
SCHWZ	14	503	93	2320
MALTA			3	155
TUERK	2	47	21	1541
POLEN	12	179	97	850
TSCHE	65	2100	630	6333
SLOWAK	2	165	5	381
UNGARN	152	1914	639	9017
RUMAEN	46	534	222	2332
RUSSLD	20	78	92	481
SLOWEN	4	33	9	361
TUNES	51	415	315	1964
AEGYPT		13	5	319
S AFR	1	73	8	254
USA	17	1320	122	5077
ISRAEL	4	120	24	895
SAUDIA	1	133	1	136
THAIL		3	2	143
SINGAP	1	43	3	192
CHINA	7	731	11	939
JAPAN	7	469	15	1310
8535 10 00				
SICHERUNGEN SPANNUNG > 1000V				
EINF	183*	555*	780*	3018*
EU	10	41	168	1311
FRANKR			53	767
DAENM	1	9	37	260
OESTER	7	23	71	198
SCHWZ	5	43	22	283
TUERK	71	273	109	393
UNGARN	88	116	357	472
USA	8	72	49	308
THAIL		1	24	91
TAIWAN			28	110
AUSF	639*	1708*	2567*	7679*
PV	5	8	5	8
EU	348	773	1585	4054
FRANKR	1	6	235	830
NIEDL	31	108	74	353
ITAL	62	103	214	395
G BRIT	7	20	96	261
DAENM	15	41	81	231
SPAN	87	152	457	763
SCHWED	38	109	88	320
OESTER	58	121	184	464
NORWEG	34	122	93	325
POLEN	4	11	15	152
LIBYEN			4	186
AEGYPT	1	7	5	103
USA	8	133	29	360
IRAN	9	19	55	118
JORDAN			4	93
SAUDIA	11	20	53	236
SINGAP	7	19	104	212
CHINA	2	6	33	112
TAIWAN	58	131	90	203

Wichtigste Ursprungs- und Bestimmungs-Laender	MAI 2000 dt = 100kg	MAI 2000 1000 DM	JAN./MAI 2000 dt = 100kg	JAN./MAI 2000 1000 DM
8535 21 00				
LEISTUNGSSCHALTER SPANNUNG < 72,5KV				
EINF	68*	318*	353*	2327*
LV			2	14
AUS LG			1	9
EU	50	161	165	799
FRANKR	17	79	25	182
ITAL	1	3	86	392
SCHWED	32	75	32	104
SCHWZ	16	133	147	1345
AUSF	1635*	13147*	7255*	56485*
LV			9	111
PV			1	10
EU	289	2783	1417	12372
FRANKR	1	21	13	175
NIEDL	25	210	91	735
ITAL	27	285	161	1433
G BRIT	26	106	54	333
GRIECH	3	28	28	219
PORTUG	125	1443	330	3796
SPAN	12	119	68	714
SCHWED	15	142	113	767
FINNL	29	182	180	1252
OESTER	14	138	186	1594
BELGI	5	61	92	468
LUXEMB	4	35	81	594
NORWEG	12	128	57	664
SCHWZ	102	658	220	1720
TUERK	13	123	302	2440
ESTLD			10	75
POLEN	54	486	225	1750
TSCHE	225	1088	366	1972
UNGARN	81	617	373	2503
RUMAEN	14	283	50	570
RUSSLD	1	18	70	384
KASACH			8	159
SLOWEN		5	98	920
MAZED	1	10	11	88
AEGYPT	15	118	158	958
NIGERI			33	420
S AFR	18	175	100	780
USA	16	216	60	744
KANADA			29	258
MEXIKO	59	310	181	1181
KOLUMB	13	103	24	226
PERU			63	506
BRASIL	11	92	217	1377
ARGENT	4	27	66	446
SYRIEN	133	1084	209	1271
IRAN	3	33	26	334
ISRAEL	19	176	19	176
SAUDIA			176	895
A EMIR			7	90
THAIL			105	625
INDONE	1	6	54	433
MALAYS	4	58	83	503
SINGAP			89	678
PHILIP	2	19	140	837
CHINA	70	499	613	5602
JAPAN		3	14	129
TAIWAN	279	2166	960	6628
HONGK	62	709	362	3446
AUSTRL	89	802	115	1014
NEUSEE	15	133	15	133
8535 29 00				
LEISTUNGSSCHALTER SPANNUNG > 72,5KV				
EINF	10*	92*	438*	1510*
EU	10	76	387	890
NIEDL		1	298	471
ITAL			4	84
SCHWED		2	72	231
SCHWZ		2	45	476
AUSF	4358*	19805*	19286*	69847*
EU	312	811	1768	5429
FRANKR	6	18	95	313
NIEDL			24	91
ITAL			403	1022
DAENM			23	121
SPAN	1	14	460	1378
SCHWED			124	571
FINNL	270	664	270	666
OESTER	35	112	192	645
BELGI		3	139	493
NORWEG	100	305	100	305
SCHWZ			310	1131
TUERK	95	240	1271	3301
LITAU	189	456	189	456
POLEN	140	355	379	1268
TSCHE	413	1285	840	2542
SLOWAK			93	375
RUMAEN			28	75
BULGAR	103	248	103	248
UKRAIN	135	494	135	494
USBEK			473	1366
KIRGIS			38	172
SLOWEN			60	173
ALGER			1241	2534
COTEIV			63	126
TANSAN			75	117
USA	465	1798	2041	11021
MEXIKO			678	1796
GUATEM			165	501
EL SAL			715	1739
COSTA			44	123
KUBA	70	200	87	259
TRINID	38	334	38	334
KOLUMB	15	45	253	644
VENEZU	282	855	282	855
PERU			116	278
BRASIL	83	219	120	325
CHILE	58	215	76	261
ARGENT	18	72	374	1253
ZYPERN			30	100
IRAN			70	164
ISRAEL	21	67	45	146
PAKIST			50	129
BANGLA			57	169
SRILAN	216	497	564	1816
THAIL	150	2099	556	3128
VIETN	73	199	117	347
PHILIP	19	267	19	277
CHINA	976	3492	3948	12822
TAIWAN	241	4810	444	7530
HONGK			98	313
AUSTRL	141	408	946	2869
NEUSEE			83	202
8535 30 10				
TRENN-EIN- AUSSCHALTEN SP < 72,5KV				
EINF	193*	1000*	954*	4977*
LV			1	14
EU	34	507	132	2575
FRANKR	14	397	38	2074
ITAL			45	266
SCHWZ	1	7	74	449
POLEN	112	200	382	771
UNGARN	30	94	69	246
USA	3	134	14	363
INDIEN			237	316
AUSF	175*	1137*	1003*	6471*
PV				11
EU	66	382	494	2496
NIEDL	13	83	35	330
PORTUG	4	53	11	147
OESTER	17	85	67	374
BELGI	7	23	192	677
LUXEMB	1	4	53	214
SCHWZ	23	244	112	1101
LETTLD	26	78	26	78
USA	5	147	47	698
SAUDIA			39	225
INDONE			51	284
TAIWAN	8	13	72	413
8535 30 90				
TRENN- EIN- AUSSCHALTER SP >72,5KV				
EINF	329*	1383*	2560*	7976*
PV				11
EU	97	441	1169	2904
FRANKR	1	41	311	497
NIEDL		11	71	247
ITAL	2	10	376	449
OESTER	91	363	404	1429
SCHWZ	38	297	487	2510
POLEN	174	478	806	1940
TUNES	16	51	63	161
USA	2	87	5	297
AUSF	1413*	2809*	3811*	9087*
EU	798	1395	1636	3923
NIEDL	1	36	35	156
ITAL		11	84	183
G BRIT	761	990	1432	2943
OESTER	22	290	34	395
SCHWZ		12	65	222
TUERK	491	721	1011	1439
UNGARN	50	305	173	954
RUMAEN			333	568
TUNES	4	10	65	121
AEGYPT			49	200
S AFR	20	52	118	612
USA	16	112	24	163
ARGENT			58	189
8535 40 00				
BLITZSCHUTZVORRICHTUNGEN USW >1000V				
EINF	696*	1731*	2019*	10798*
EV	15	228	27	326
LV	33	140	39	269
PV			2	9
AUS LG		15		37
EU	8	278	620	3727
FRANKR	2	215	47	1575
IRLAND			310	1433
SCHWED	1	3	185	423
SCHWZ	115	575	647	4636
TSCHE	41	234	95	325
SLOWAK	461	85	493	169
USA	37	254	75	675
KANADA	15	228	15	229
MALAYS			6	129
CHINA	16	49	44	607
AUSF	1215*	4607*	5134*	21486*
PV		3		3
EU	195	1127	1451	6758
FRANKR	11	132	139	724
NIEDL	5	35	60	444
ITAL	6	17	35	236
G BRIT	7	59	62	287
GRIECH	19	52	97	301
SPAN	40	114	501	1245
SCHWED	10	73	77	521
FINNL	34	167	112	638
OESTER	46	368	251	1717
BELGI	4	59	50	327
LIECHT	19	166	19	166
SCHWZ	55	439	246	1881
TUERK			109	206
ESTLD	33	97	42	150
POLEN	202	299	245	710
TSCHE	68	350	234	1163
SLOWAK	15	76	61	312
UNGARN	10	66	94	714
RUSSLD		2	55	287
USBEK			39	123
SLOWEN	4	31	31	218
KROAT	8	50	40	228
JUGOSL	4	26	15	170
AEGYPT	7	34	105	195
USA	1	16	30	291
KANADA			89	310
EL SAL	4	23	7	152
VENEZU			33	81
BRASIL	110	282	655	1514
ARGENT	10	96	15	209
IRAN	212	334	533	1180
ISRAEL	8	29	72	203
SAUDIA	36	90	85	243
SRILAN			47	88
PHILIP	82	162	90	180
CHINA	14	132	18	276
REPKOR		4	32	178
TAIWAN	3	79	10	290
AUSTRL	23	157	240	1260
8535 90 00				
AND EL SCHALTER U DGL SPANN >1000V				
EINF	1046*	7389*	7528*	37349*
EV	1	164	1	309
LV		19	1	177
PV			2	4
AUS LG	33	158	148	736
EU	218	1646	1534	9278
FRANKR	12	207	129	1079
NIEDL	47	290	237	1456
ITAL	65	365	234	1038
G BRIT	35	413	120	1789
IRLAND	23	171	108	920
SPAN	22	122	363	1547
OESTER	14	56	317	1210
SCHWZ	75	505	529	3089
TSCHE	40	289	823	1050
SLOWAK	232	41	1378	251
UNGARN	310	3170	2104	15022
KROAT			215	159
USA	10	338	106	1667
THAIL			47	289
JAPAN	157	1333	702	5970
AUSF	3772*	44513*	16901*	202452*
LV	3	76	3	76
PV		3	4	44
EU	1042	14319	7228	88413
FRANKR	110	1767	751	11220
NIEDL	54	742	284	3982
ITAL	224	3705	1665	19223
G BRIT	107	1848	808	10415
IRLAND	10	38	45	360
DAENM	37	623	226	3847
GRIECH	2	35	35	386
PORTUG	40	436	236	2344
SPAN	123	1382	637	7807
SCHWED	50	681	318	4351
FINNL	61	580	534	4893
OESTER	159	1916	822	8368
BELGI	65	564	855	11140
NORWEG	3	45	34	335
SCHWZ	60	695	268	3671
TUERK	50	558	283	3200
LETTLD	9	60	30	236
LITAU	22	82	59	240
POLEN	75	624	268	2053
TSCHE	38	588	165	2040
UNGARN	35	284	182	1931
RUMAEN	16	216	84	787
UKRAIN	1	21	18	185
BELARS		2	48	397
RUSSLD	100	616	383	2442
SLOWEN	30	242	133	1129
KROAT	26	300	112	1560
B HERZ	12	86	39	382
ALGER	2	16	101	623
LIBYEN			234	1088
AEGYPT	4	23	40	198
GHANA			118	530
S AFR	40	579	108	1502
USA	350	5374	1500	26915
KANADA	8	170	49	862
MEXIKO	97	1032	189	2161
KOLUMB	13	189	43	590
PERU	25	170	29	233
BRASIL	32	476	220	2730
ARGENT	12	176	69	912
ZYPERN	45	163	45	163
LIBAN		1	23	211
IRAK	45	248	45	248
IRAN	406	1512	463	2243
ISRAEL	93	588	252	1618
SAUDIA	16	251	299	979
KUWAIT	8	48	13	675
BAHRAI		7	28	123
A EMIR	91	369	202	836
OMAN	9	35	72	193

Wichtigste Ursprungs- und Bestimmungs-Laender	MAI 2000 dt = 100kg	MAI 2000 1000 DM	JAN./MAI 2000 dt = 100kg	JAN./MAI 2000 1000 DM
PAKIST	127	1451	159	1662
INDIEN	13	234	63	959
BANGLA		7	15	150
SRILAN	1	6	35	456
THAIL	7	105	31	438
VIETN	18	387	51	876
INDONE	15	223	36	418
MALAYS	7	93	68	750
SINGAP	52	1157	262	4789
CHINA	249	3586	608	8065
REPKOR	58	805	382	6140
JAPAN	54	729	311	4658
TAIWAN	43	562	390	6091
HONGK	216	3232	563	8551
AUSTRL	14	137	200	2036
NEUSEE	5	62	22	432
8536 10 10				
SICHERUNG <1000V STROMSTAERKE <10A				
EINF	554*	6356*	2909*	28348*
EV	1	1	1	15
PV	16	567	122	3510
AUS LG	3	58	21	792
EU	132	3156	706	11620
FRANKR		6	21	182
NIEDL	81	1423	406	8086
G BRIT	8	86	103	952
DAENM	20	117	108	635
SCHWED	2	1440	2	1450
TSCHE	39	583	254	3799
RUMAEN			1	75
SLOWEN	214	150	680	632
USA	40	571	116	1658
SINGAP	3	71	17	368
CHINA	125	941	421	3558
JAPAN	18	634	155	5242
AUSF	705*	8230*	3399*	38996*
PV	4	179	67	3012
EU	267	1610	1635	13500
FRANKR	33	339	168	1651
NIEDL	36	167	237	1027
ITAL	44	228	152	1736
G BRIT	46	143	313	2993
DAENM	7	47	37	353
PORTUG	8	38	68	581
SPAN	32	252	188	1584
SCHWED	7	60	59	689
FINNL	9	33	105	463
OESTER	26	161	206	1572
BELGI	10	58	56	494
NORWEG	1	29	9	233
SCHWZ	32	264	101	1009
TUERK	6	121	16	643
POLEN	14	181	79	1118
TSCHE	21	867	205	3313
UNGARN	38	1054	163	3882
SLOWEN	9	93	21	330
USA	34	513	136	1891
MEXIKO	2	56	14	206
BRASIL	17	156	38	598
CHILE	33	163	57	291
SINGAP	14	195	53	714
CHINA	4	74	94	605
JAPAN	28	459	133	2080
TAIWAN	23	87	45	174
HONGK	111	1816	406	6507
8536 10 50				
SICHERUNG <1000V STROMSTAERKE >10-63A				
EINF	1788*	4325*	7904*	21599*
LV	3	28	3	28
AUS LG		6	2	21
EU	338	1588	2170	10190
FRANKR	29	319	278	2681
NIEDL	22	87	448	1550
ITAL	13	65	66	401
G BRIT	76	308	253	1140
GRIECH	184	635	1012	3712
SPAN	12	163	45	369
OESTER	1	1	58	210
SCHWZ	76	714	321	2970
TSCHE	240	386	898	1326
UNGARN	131	196	605	828
SLOWEN	780	849	3137	3647
KROAT	49	41	344	281
USA	19	116	96	712
DOM RP	4	94	29	664
CHINA	97	118	117	179
JAPAN	2	35	15	278
TAIWAN	49	143	133	384
AUSF	1302*	4549*	5661*	23245*
EU	646	1797	3078	13605
FRANKR	53	250	348	1749
NIEDL	93	141	436	752
ITAL	67	209	295	995
G BRIT	33	176	162	833
DAENM	30	125	63	303
PORTUG	40	114	154	449
SPAN	87	232	321	951
SCHWED	24	63	281	384
FINNL	22	53	267	4625
OESTER	112	248	462	1867
BELGI	24	93	98	365
SCHWZ	63	164	317	682
TUERK	24	62	89	285
LITAU	17	67	82	321
POLEN	22	57	115	375
TSCHE	158	491	584	1715
UNGARN	30	173	143	828
MAROKK	10	39	78	305
USA	35	195	87	465
MEXIKO	28	263	80	567
BRASIL	34	92	43	145
CHILE	35	170	64	309
A EMIR	2	10	40	186
SINGAP	20	91	65	302
CHINA	34	381	73	938
8536 10 90				
SICHERUNG <1000V STROMSTAERKE >63A				
EINF	479*	927*	1928*	4301*
EU	12	114	355	2074
FRANKR	4	52	191	1556
BELGI			2	118
POLEN	21	118	36	173
TSCHE	168	187	249	307
SLOWEN	217	259	780	890
USA	8	158	13	348
AUSF	1732*	3713*	5973*	13779*
EU	921	2012	3167	7601
FRANKR	39	107	182	564
NIEDL	95	200	346	900
ITAL	182	398	535	1333
G BRIT	54	121	234	559
PORTUG	96	142	185	290
SPAN	133	314	464	974
SCHWED	25	62	151	296
FINNL	34	62	130	268
OESTER	141	366	505	1327
BELGI	53	125	224	526
NORWEG	65	103	253	438
SCHWZ	57	180	283	688
POLEN	35	60	124	292
RUSSLD	67	88	119	195
SLOWEN	31	26	143	144
BRASIL	94	165	137	416
ARGENT	66	131	111	248
ISRAEL	29	38	417	546
SINGAP	110	167	203	320
REPKOR	26	65	130	317
8536 20 10				
LEISTUNGSSCHALTER <1000V STROMST <63A				
EINF	5026*	21809*	19762*	82964*
EV	1	67	1	278
LV			5	180
PV	63	393	325	1775
AUS LG	2	80	7	369
EU	751	3438	4331	17677
FRANKR	375	2377	1776	8456
NIEDL	33	170	125	824
ITAL	44	68	300	649
G BRIT	13	80	199	641
DAENM	2	27	91	572
GRIECH	111	246	837	1503
PORTUG	33	181	166	775
SPAN	112	135	365	467
OESTER	27	74	429	3063
BELGI		22	34	490
NORWEG			25	100
SCHWZ	67	467	324	2516
TUERK			48	270
POLEN	2246	8421	9194	31257
TSCHE	644	2121	2274	8774
SLOWAK			116	391
UNGARN	1035	3566	1872	6976
SLOWEN	74	194	308	929
TUNES	64	805	261	2763
S AFR	4	75	10	167
USA	99	824	279	3736
ISRAEL	1	308	2	559
INDONE	16	192	41	552
CHINA	44	242	361	1039
JAPAN	24	820	176	4240
TAIWAN	8	132	25	301
HONGK	26	76	32	106
AUSF	8424*	64300*	30054*	229515*
LV				90
PV	2	74	24	308
EU	5612	39852	18068	132746
FRANKR	332	2322	1293	8661
NIEDL	420	3446	1683	13840
ITAL	1751	12933	4788	38335
G BRIT	528	3376	1985	14261
IRLAND	90	548	429	2152
DAENM	166	1351	517	4452
GRIECH	168	434	305	1796
PORTUG	179	994	397	2541
SPAN	959	6123	2267	16159
SCHWED	236	1854	984	7080
FINNL	246	1180	1073	5516
OESTER	408	3559	1691	12115
BELGI	209	1607	659	5275
LUXEMB	20	125	97	563
ISLAND	13	78	51	389
NORWEG	202	1193	784	4881
SCHWZ	243	2175	918	8469
MALTA	7	182	26	555
TUERK	94	904	572	3006
ESTLD	24	132	204	927
LETTLD	26	108	120	572
LITAU	21	105	65	355
POLEN	186	998	1526	7090
TSCHE	180	2436	420	4589
SLOWAK	17	106	106	565
UNGARN	59	492	233	1778
RUMAEN	27	183	94	659
UKRAIN	28	130	134	607
RUSSLD	40	284	112	1290
SLOWEN	7	59	84	535
MAROKK	3	40	23	223
AEGYPT	2	29	45	431
S AFR	28	220	119	957
USA	381	5062	1830	23615
KANADA	31	424	120	1883
MEXIKO	42	720	185	3000
GUATEM	1	28	9	162
KUBA	9	76	10	86
KOLUMB	5	32	29	232
PERU	3	19	23	200
BRASIL	73	715	375	4028
CHILE	3	17	28	201
ARGENT	86	879	343	2730
LIBAN	24	90	46	194
SYRIEN	12	54	74	326
IRAN	72	133	114	479
ISRAEL	232	1657	731	5015
SAUDIA	11	81	45	343
A EMIR	156	758	595	2497
INDIEN	26	150	65	495
INDONE	13	75	32	236
SINGAP	61	669	362	2235
CHINA	120	817	405	2742
REPKOR	4	65	30	496
JAPAN	31	336	158	1663
TAIWAN	35	297	119	811
HONGK	48	338	233	1486
AUSTRL	23	283	73	1112
8536 20 90				
LEISTUNGSCHALTER <1000V STROMST >63A				
EINF	1156*	5887*	4764*	24200*
LV		4	21	147
AUS LG	52	179	249	953
EU	476	2548	1574	8363
FRANKR	189	1071	381	2502
ITAL	243	1214	949	4666
G BRIT	30	208	130	675
SCHWED		14	82	280
SCHWZ	15	255	245	2345
POLEN	108	542	287	1741
TSCHE	15	102	62	443
USA	336	1420	1500	6341
SINGAP			21	140
CHINA	22	76	88	230
REPKOR	35	320	35	326
JAPAN	148	599	900	3980
AUSF	1664*	13459*	8557*	59988*
LV				46
EU	520	4073	3290	19929
FRANKR	43	286	216	1441
NIEDL	91	589	442	2330
ITAL	113	906	575	4433
G BRIT	41	389	167	1382
IRLAND	4	39	41	373
DAENM	6	48	557	662
GRIECH	3	29	50	320
SPAN	126	1003	625	4927
SCHWED	15	116	171	927
FINNL	15	152	39	370
OESTER	29	223	175	1304
BELGI	19	162	179	1127
NORWEG	58	515	212	1926
SCHWZ	26	346	135	1615
TUERK	101	726	408	3312
POLEN	67	442	380	2585
TSCHE	31	235	102	722
UNGARN	24	210	66	629
RUMAEN	13	88	34	318
RUSSLD	16	249	58	776
SLOWEN	4	35	24	267
MAROKK	6	49	30	206
AEGYPT	26	270	119	1107
S AFR	13	124	66	551
USA	65	754	318	2919
KANADA	6	78	82	572
EL SAL		7	13	148
KOLUMB	9	92	29	266
BRASIL	68	470	191	1493
ARGENT	6	86	96	1016
IRAN	4	34	28	296
ISRAEL	30	248	348	2465
JORDAN			47	365
A EMIR	89	804	271	1695
INDIEN	57	294	345	1552
THAIL	3	29	47	302
INDONE	2	10	30	263
SINGAP	65	423	276	1590
PHILIP	2	15	31	193
CHINA	85	602	410	2671
JAPAN	6	55	53	433
TAIWAN	106	877	506	3375
HONGK	78	612	177	1492
AUSTRL	5	41	28	250
8536 30 10				
AND SCHUTZSCHALTER <1000V STROM <16A				
EINF	1048*	8114*	7883*	40152*
EV	1	6	1	11
PV	14	195	81	1006
AUS LG	4	90	18	719
EU	293	2380	3779	16469
FRANKR	32	323	2434	8064
NIEDL	8	177	33	626

Wichtigste Ursprungs- und Bestimmungs-Laender	MAI 2000 dt = 100kg	MAI 2000 1000 DM	JAN./MAI 2000 dt = 100kg	JAN./MAI 2000 1000 DM
ITAL	147	1515	342	3749
G BRIT	10	105	176	1304
DAENM	4	34	69	476
SPAN	2	65	30	562
OESTER	5	23	334	1001
BELGI	45	105	173	483
NORWEG	154	447	386	1183
SCHWZ	168	2296	1947	8629
POLEN	61	406	110	1306
TSCHE	7	81	116	460
SLOWAK	7	40	35	305
UNGARN	9	109	46	555
SLOWEN	219	461	813	2744
TUNES	11	95	49	389
S AFR		17	2	376
USA	13	112	94	682
CHINA	78	703	316	1918
JAPAN	17	778	86	3552
HONGK			13	85
AUSTRL	6	68	27	757
N ERM			27	253
AUSF	951*	19164*	5223*	73028*
PV	7	172	62	1570
EU	634	12799	3711	41370
FRANKR	75	1055	297	4055
NIEDL	120	1413	645	5414
ITAL	205	2027	1575	8648
G BRIT	49	4080	207	7913
IRLAND	2	24	6	357
DAENM	18	370	167	1827
GRIECH	4	128	47	399
PORTUG	3	67	12	301
SPAN	33	579	125	2459
SCHWED	24	413	136	2012
FINNL	11	216	35	872
OESTER	78	2186	344	5026
BELGI	9	228	104	997
NORWEG	4	123	20	570
SCHWZ	39	526	150	1939
TUERK	3	73	28	742
POLEN	15	407	109	2869
TSCHE	41	554	245	2985
SLOWAK	1	99	3	238
UNGARN	29	608	108	2584
RUMAEN	23	252	73	842
JUGOSL		6	1	100
SUDAN	3	257	3	258
S AFR	1	20	33	686
USA	68	1253	312	5726
KANADA	5	85	19	353
VENEZU	1	29	16	154
ECUAD		1	2	182
BRASIL	11	265	37	956
SYRIEN	2	249	33	2269
SAUDIA	4	101	8	741
A EMIR	1	18	8	349
INDIEN	4	54	12	355
VIETN			5	285
MALAYS	2	22	10	291
SINGAP	6	166	22	500
CHINA	9	332	74	1543
JAPAN	2	79	9	263
HONGK	1	32	27	834
AUSTRL	7	109	23	457
8536 30 30				
AND SCHUTZSCHALTER <1000V >16-125A				
EINF	944*	3557*	6412*	26878*
EV		8		67
AUS LG		33		117
EU	514	2931	4273	22486
FRANKR	52	244	820	6669
NIEDL	2	30	15	218
ITAL	6	94	16	345
G BRIT	22	152	88	616
PORTUG	511	2143	2586	11227
SPAN			17	144
SCHWED	18	249	18	249
OESTER		1	696	2927
SCHWZ	2	62	80	359
TSCHE	262	259	1740	1882
SLOWEN	16	42	155	725
USA	9	162	40	719
JAPAN		23	29	434
AUSF	1584*	10866*	8014*	54300*
PV	1	16	3	65
EU	666	5343	4137	31909
FRANKR	55	379	499	3503
NIEDL	157	1333	795	7630
ITAL	101	682	513	3202
G BRIT	85	895	820	6557
IRLAND	15	104	89	577
DAENM	10	82	104	931
GRIECH	3	29	44	324
PORTUG	1	18	81	381
SPAN	58	347	358	1780
SCHWED	25	299	120	1180
FINNL	29	281	98	997
OESTER	86	616	408	3419
BELGI	39	257	188	1179
LUXEMB	2	21	22	249
NORWEG	13	80	52	441
SCHWZ	26	214	171	1258
TUERK	80	376	167	952
POLEN	62	516	287	2259
TSCHE	70	208	330	1126
UNGARN	5	49	43	370
RUSSLD	4	47	35	328
JUGOSL	9	153	24	419
AEGYPT		3	105	256
S AFR	7	67	50	386
USA	53	556	196	1885
KANADA	7	53	49	367
VENEZU	1	11	23	152
BRASIL	55	146	159	602
ARGENT		2	32	179
ISRAEL	256	423	996	2059
KUWAIT	62	729	134	1320
BAHRAI	6	97	11	203
A EMIR	15	201	132	1572
INDIEN	3	140	8	266
MALAYS	11	122	26	517
SINGAP	20	172	71	528
CHINA	29	152	261	1005
JAPAN	9	64	42	286
TAIWAN	19	86	28	146
HONGK	26	239	46	391
AUSTRL	9	48	43	354
8536 30 90				
AND SCHUTZSCHALTER <1000V STROM >125A				
EINF	172*	1059*	769*	4575*
AUS LG	3	60	19	561
EU	28	494	362	1924
FRANKR	6	172	12	219
ITAL	11	233	49	614
IRLAND		4	9	130
OESTER	7	13	197	625
NORWEG	72	163	77	180
SCHWZ	20	174	86	1146
UNGARN	34	72	144	291
USA		31	4	228
JAPAN	4	74	21	634
AUSF	791*	7326*	5255*	36976*
PV			1	3
EU	194	2875	2116	17850
FRANKR	22	460	156	2848
NIEDL	18	192	249	1740
ITAL	36	512	245	3673
G BRIT	10	131	56	687
DAENM	6	148	31	755
GRIECH	2	54	22	334
PORTUG	1	27	172	587
SPAN	26	552	88	1843
SCHWED	6	43	26	273
FINNL	10	117	40	427
OESTER	38	430	413	2603
BELGI	17	174	583	1931
NORWEG	7	157	52	761
SCHWZ	82	351	456	1583
TUERK	23	94	68	523
LITAU	3	54	21	452
POLEN	92	638	310	3239
TSCHE	8	72	55	467
UNGARN	16	107	114	623
RUMAEN	13	43	316	698
RUSSLD		2	5	130
GEORG			10	77
KROAT	27	117	83	332
AEGYPT	4	15	165	376
SUDAN			4	141
S AFR	14	193	57	607
USA	17	151	65	554
PARAGU			220	287
ARGENT	69	131	179	306
LIBAN		3	5	160
ISRAEL	8	109	110	572
SAUDIA	19	84	75	238
INDIEN	1	16	8	193
CHINA	3	20	26	208
TAIWAN	19	90	82	317
HONGK	81	1186	173	2765
AUSTRL	17	184	100	922
NEUSEE	9	107	48	340
8536 41 10				
RELAIS SPANNUNG <60V STROMSTAERKE <2A				
EINF	675*	10213*	3059*	40803*
EV		34	26	2959
PV	17	516	110	2020
AUS LG	17	386	87	4090
EU	126	1750	547	7076
FRANKR	6	137	31	1088
NIEDL	16	453	52	1513
G BRIT	3	304	5	438
DAENM		1	26	206
PORTUG	10	81	49	389
SPAN		3	31	202
OESTER	76	726	328	3066
SCHWZ	64	2046	256	5610
POLEN	1	22	64	507
TSCHE	160	1360	824	7136
UNGARN	11	105	54	478
SLOWEN	1	22	29	306
TUNES	65	249	477	1471
USA	15	1050	72	6187
MALAYS	1	35	23	386
SINGAP	18	1134	58	3283
CHINA	98	752	174	1399
JAPAN	34	1112	150	4595
TAIWAN	3	29	51	296
HONGK	66	425	214	1441
AUSF	480*	19885*	4837*	110822*
PV	5	88	19	521
EU	274	11662	3584	69983
FRANKR	37	2013	908	17071
NIEDL	54	1332	314	5763
ITAL	60	2194	1047	17467
G BRIT	26	1433	322	7503
IRLAND	1	19	31	389
DAENM	9	398	185	2794
GRIECH	1	78	34	377
SPAN	28	1157	215	5451
SCHWED	19	1592	173	5626
FINNL	6	204	48	950
OESTER	21	751	229	4047
BELGI	11	451	68	2351
NORWEG	4	82	7	258
SCHWZ	23	995	152	4592
TUERK	3	98	30	493
POLEN	12	288	59	1325
TSCHE	16	283	118	2146
UNGARN	4	94	60	995
SLOWEN	5	176	13	644
ALGER			5	306
TUNES		212	1	1042
AEGYPT		16	4	312
S AFR	4	90	18	400
USA	55	2821	354	13397
MEXIKO	2	50	9	225
BRASIL	14	599	79	3053
ISRAEL	2	78	16	659
INDIEN	4	62	55	769
MALAYS		13	4	260
SINGAP	11	246	131	3208
CHINA	9	140	12	236
JAPAN	1	99	9	1116
TAIWAN	6	324	20	907
HONGK	19	640	54	1839
AUSTRL	7	408	18	983
8536 41 90				
RELAIS SPANNUNG <60V STROMSTAERKE >2A				
EINF	7374*	45136*	32461*	195038*
EV		26		63
LV				13
PV	97	582	1166	4113
AUS LG	160	2615	848	11979
EU	4726	21684	21017	91911
FRANKR	590	3671	2067	15233
NIEDL	7	197	36	661
ITAL	106	1376	668	7931
G BRIT	1	31	35	380
IRLAND	129	6520	510	23575
DAENM	7	52	58	481
PORTUG	3517	6243	15339	25892
SPAN	313	2770	1499	12655
OESTER	50	740	789	4845
BELGI	6	85	16	241
SCHWZ	91	2432	389	10835
MALTA	16	173	61	711
POLEN	201	817	835	3912
TSCHE	1089	11468	4822	50679
SLOWAK	100	574	322	1619
UNGARN	60	519	218	2322
RUMAEN	9	54	123	632
SLOWEN	16	83	53	325
TUNES	284	688	998	2186
S AFR	19	68	134	320
USA	22	279	215	1937
MEXIKO	2	52	140	1025
ECUAD	329	1934	1434	8509
MALAYS	37	326	167	1327
SINGAP			12	82
PHILIP	101	1556	560	7953
CHINA	173	932	616	3334
JAPAN	85	1366	265	4804
AUSF	3530*	31677*	15718*	163933*
LV		13		13
PV	34	212	291	1684
EU	1759	16547	8627	89427
FRANKR	274	4193	1359	21386
NIEDL	181	1638	648	7429
ITAL	140	2113	1091	14617
G BRIT	147	1876	902	11173
IRLAND	21	301	107	1421
DAENM	23	407	108	1575
GRIECH	10	62	54	763
PORTUG	42	397	191	1850
SPAN	615	2050	2521	11051
SCHWED	96	851	547	4454
FINNL	28	285	127	1327
OESTER	90	1366	500	7324
BELGI	101	990	465	4934
NORWEG	8	99	36	524
SCHWZ	33	652	207	4030
MALTA	3	87	16	366
TUERK	148	646	332	1728
POLEN	69	551	525	3334
TSCHE	156	1669	830	7652
SLOWAK	62	671	295	2727
UNGARN	17	282	198	2206
RUMAEN	16	94	71	440
SLOWEN	17	121	98	668
TUNES	14	42	50	230
S AFR	102	668	481	2977
USA	412	4534	2165	24019
KANADA	17	257	46	698
MEXIKO	53	476	266	2579
BRASIL	40	375	169	1509
CHILE	24	94	43	199
ZYPERN	14	93	15	107
IRAN	3	12	90	946
ISRAEL	22	115	53	471
SAUDIA	46	190	117	467
A EMIR	5	44	35	307
INDIEN	53	103	356	750
THAIL	5	55	30	208
INDONE	8	46	33	206
MALAYS	197	761	598	3693
SINGAP	32	475	216	2762

Wichtigste Ursprungs- und Bestimmungs-Laender	MAI	2000	JAN./MAI	2000
	dt = 100kg	1000 DM	dt = 100kg	1000 DM
CHINA	15	193	57	788
JAPAN	42	602	149	2635
TAIWAN	4	69	30	431
HONGK	8	99	37	416
AUSTRL	29	268	147	1462
NEUSEE	4	66	28	443
8536 49 00				
ANDERE RELAIS SPANNUNG >60-1000V				
EINF	2730*	33038*	11623*	140778*
EV	4	175	20	691
LV		90	2	700
PV	135	2409	419	7006
AUS LG	55	1703	304	7375
EU	878	8388	3551	38471
FRANKR	583	3840	1713	11912
NIEDL	38	2055	188	9763
ITAL	105	566	593	3575
G BRIT	41	430	173	3177
DAENM	17	416	81	1648
PORTUG	49	390	293	1776
SPAN	25	289	373	2802
SCHWED		1	1	132
FINNL		23	10	416
OESTER	16	262	112	2886
LIECHT	3	135	16	626
SCHWZ	116	2299	668	12926
MALTA	32	816	132	3026
POLEN	12	83	93	834
TSCHE	17	233	179	2191
UNGARN	81	339	382	1677
RUMAEN	158	516	527	1641
SLOWEN	24	317	120	1611
USA	30	1284	181	5842
MEXIKO	14	509	76	2313
BRASIL	18	209	19	220
THAIL	548	3270	2465	13788
MALAYS	8	1041	33	4747
SINGAP	20	159	94	719
PHILIP	20	311	70	1131
CHINA	279	1203	1112	5023
JAPAN	463	11683	1752	42441
HONGK	7	77	118	650
AUSF	5361*	66546*	25452*	334292*
EV		21	4	158
LV		143	3	434
PV	112	1814	440	7000
EU	3338	40528	16050	206210
FRANKR	326	6275	1521	27077
NIEDL	187	2974	1067	20806
ITAL	1207	10593	5974	53491
G BRIT	259	4151	1485	26520
IRLAND	5	115	34	921
DAENM	78	1123	403	5433
GRIECH	19	224	126	1588
PORTUG	33	412	160	3265
SPAN	408	4121	1579	16112
SCHWED	80	1512	419	5730
FINNL	47	731	263	4384
OESTER	315	3917	1627	23462
BELGI	356	4048	1328	15282
LUXEMB	18	332	64	1139
NORWEG	39	865	180	4532
SCHWZ	281	2891	1057	13219
MALTA	1	19	10	333
TUERK	80	1005	261	3170
LITAU	2	42	7	170
POLEN	45	916	317	5578
TSCHE	374	4247	1553	15784
SLOWAK	3	55	18	369
UNGARN	25	356	128	1837
RUMAEN	7	95	28	385
UKRAIN	4	89	8	168
BELARS	2	95	4	159
RUSSLD	9	238	45	1066
SLOWEN	126	631	525	3073
KROAT	3	81	10	239
MAROKK		9	23	279
AEGYPT	5	131	81	934
NIGERI	4	57	13	404
S AFR	25	580	129	2461
USA	355	4209	1868	22898
KANADA	27	341	154	2136
MEXIKO	61	612	387	4210
NICARA		2	6	120
COSTA			3	189
KOLUMB	2	61	33	796
VENEZU	13	158	71	1063
ECUAD	1	10	11	143
PERU	12	201	25	367
BRASIL	84	830	682	7677
CHILE	2	33	23	536
ARGENT	22	346	100	1666
IRAK	102	370	102	371
IRAN	24	185	148	1522
ISRAEL	11	185	79	1059
JORDAN		9	24	271
SAUDIA	8	483	43	1626
A EMIR	21	314	47	766
PAKIST	2	48	20	374
INDIEN	23	753	123	3129
THAIL	3	57	25	506
VIETN		9	4	242
INDONE	6	101	20	339
MALAYS	4	140	40	1592
SINGAP	55	769	254	3728
CHINA	10	242	85	2403
REPKOR	9	516	30	1168
JAPAN	23	617	103	2714
TAIWAN	34	425	84	1550
HONGK	29	619	153	2895
AUSTRL	21	470	155	3007
NEUSEE	1	50	9	288

Wichtigste Ursprungs- und Bestimmungs-Laender	MAI	2000	JAN./MAI	2000
	dt = 100kg	1000 DM	dt = 100kg	1000 DM
8536 50 03				
ELEKTRON WECHSELSTROMSCHALTER <1000V				
EINF	2*	337*	11*	1399*
AUS LG				3
MALAYS	2	318	10	1268
AUSF	11*	427*	81*	2406*
EU	5	272	51	1451
ITAL		19	1	167
SCHWED		37	3	449
OESTER	5	163	38	441
SCHWZ	3	79	17	392
UNGARN		4		182
8536 50 05				
ELEKTRON SCHALTER TEMPERATGESCH<1000V				
EINF	100*	3438*	514*	20128*
FINNL	13	67	36	407
SCHWZ	5	215	5	215
UNGARN			16	235
MALAYS	80	2984	415	15037
SINGAP			32	3587
PHILIP		93	2	308
AUSF	68*	2150*	595*	11010*
PV	47	735	77	1135
EU	18	873	507	7955
FRANKR	3	218	326	4756
NIEDL	1	76	2	188
ITAL	8	153	50	702
G BRIT	2	86	69	791
IRLAND	2	218	5	487
SCHWED		50	6	421
BELGI		5	44	418
USA	1	358	2	1210
KANADA			1	161
MALAYS	47	736	77	1136
8536 50 07				
ELEKTROMECH SCHNAPPSCHALTER <11A				
EINF	261*	467*	1992*	3437*
POLEN	161	166	1668	1749
UNGARN	73	85	158	281
USA	25	184	148	1213
AUSF	117*	901*	1181*	5846*
EU	107	549	1068	4087
FRANKR	5	34	37	404
ITAL	54	95	514	1151
G BRIT	26	99	435	1330
SCHWED	12	213	27	546
UNGARN	1	48	61	370
USA	2	78	20	432
8536 50 11				
TASTENSCHALTER F EINE SPANNUNG <60V				
EINF	1239*	12917*	5327*	57697*
EV		260	1	1723
PV	273	2376	1137	9401
AUS LG	38	602	358	2822
EU	421	3325	1446	15220
FRANKR	74	750	200	2916
NIEDL	34	418	143	1610
ITAL	124	341	178	1906
G BRIT	8	113	62	771
DAENM	16	238	36	637
GRIECH	90	437	393	2024
SPAN	43	884	258	4487
FINNL		1	32	263
BELGI	31	106	112	307
SCHWZ	3	194	178	1679
POLEN	39	407	189	1366
TSCHE	38	480	223	1893
UNGARN	287	1128	896	3460
RUSSLD	211	1818	921	7522
USA	26	530	97	2176
ISRAEL	1	17	1	109
INDIEN	10	100	48	349
MALAYS	26	229	77	731
CHINA	43	722	181	3017
JAPAN	100	3604	904	18263
TAIWAN	13	183	72	916
AUSF	1656*	20321*	6626*	87067*
PV	121	1107	566	5466
EU	563	8778	2229	43285
FRANKR	59	1512	273	6661
NIEDL	27	405	134	2586
ITAL	65	1343	272	6826
G BRIT	83	764	342	5042
IRLAND	1	16	6	254
DAENM	4	81	27	624
PORTUG	50	781	178	4325
SPAN	77	1086	260	4690
SCHWED	13	200	81	1198
FINNL	15	303	61	1285
OESTER	44	806	237	4932
BELGI	122	1445	342	4602
NORWEG	1	26	10	275

Wichtigste Ursprungs- und Bestimmungs-Laender	MAI	2000	JAN./MAI	2000
	dt = 100kg	1000 DM	dt = 100kg	1000 DM
SCHWZ	21	578	98	2927
TUERK	9	137	38	478
POLEN	21	465	77	1411
TSCHE	226	1284	916	4774
SLOWAK	18	235	72	944
UNGARN	54	773	215	2852
BULGAR	4	85	18	326
RUSSLD	110	999	555	5229
SLOWEN	12	124	205	615
S AFR	5	93	33	566
USA	325	2333	1312	9017
MEXIKO	23	581	71	1758
BRASIL	16	317	44	851
ISRAEL	2	104	10	460
SAUDIA	1	16	6	147
A EMIR	3	141	11	580
INDIEN	56	421	203	1384
THAIL	1	26	14	825
SINGAP	14	842	24	1567
PHILIP	2	100	7	628
CHINA	8	109	24	445
REPKOR	1	40	8	280
JAPAN	8	455	28	1551
HONGK	135	748	327	1960
AUSTRL	4	82	16	298
8536 50 15				
DREHSCHALTER F EINE SPANNUNG <60V				
EINF	934*	6559*	4915*	30205*
PV	15	99	55	422
AUS LG	4	100	35	901
EU	570	4113	3272	19214
NIEDL	4	190	4	202
ITAL	26	234	146	1495
G BRIT	301	1880	2061	9411
SPAN	177	1493	814	6835
FINNL	61	285	237	1102
TUERK	71	433	167	940
USA	58	519	190	2710
CHINA	170	322	934	1782
JAPAN	24	868	136	4369
TAIWAN	16	118	118	393
N ERM	15	94	56	413
AUSF	483*	6079*	1972*	25340*
PV	5	67	57	533
EU	195	3114	1136	15674
FRANKR	59	1111	237	4494
NIEDL	6	109	104	1016
ITAL	20	289	103	1682
G BRIT	11	206	41	985
PORTUG	13	335	48	1906
SPAN	9	242	172	1531
SCHWED	6	131	69	1138
FINNL	1	72	37	424
OESTER	12	168	51	596
BELGI	56	405	220	1570
SCHWZ	19	206	54	618
MALTA	2	21	5	384
TUERK	2	19	30	263
POLEN	16	206	59	785
SLOWAK	26	238	133	1131
UNGARN	9	82	22	345
S AFR	4	42	24	257
USA	190	1833	417	4214
8536 50 19				
ANDERE SCHALTER F EINE SPANNUNG <60V				
EINF	5541*	69280*	25675*	282402*
EV	47	722	204	2394
LV	28	226	77	595
PV	101	2473	597	13458
AUS LG	1	119	13	510
EU	1905	26283	4457	90905
FRANKR	116	2144	427	9241
NIEDL	37	897	173	4037
ITAL	230	1449	871	8147
G BRIT	191	4440	928	12715
IRLAND	341	13289	730	33697
DAENM	1	78	27	596
SPAN	159	3364	1169	21154
OESTER	6	76	31	426
BELGI		17	16	355
SCHWZ	61	3270	338	15705
MALTA	56	476	367	2404
TUERK	23	354	176	1265
POLEN	161	1677	1108	11374
TSCHE	2361	10045	11889	53465
UNGARN	633	5882	2740	28060
BULGAR	91	949	331	3470
RUSSLD	21	170	105	823
SLOWEN	15	109	80	391
MAURIT			5	189
USA	218	4701	911	19148
MEXIKO	62	1124	347	5057
COSTA	2	94	3	138
BRASIL	141	1147	319	2854
INDIEN	10	79	35	335
THAIL	1	120	6	134
INDONE			3	139
MALAYS	8	100	66	653
SINGAP	193	7914	910	31199
CHINA	170	1042	616	3022
JAPAN	139	2981	417	8304
TAIWAN	40	450	274	2005
HONGK	13	108	98	477
AUSF	6927*	87631*	28677*	400851*
EV	1	5	14	575

Wichtigste Ursprungs- und Bestimmungs-Laender	MAI	2000	JAN./MAI	2000
	dt = 100kg	1000 DM	dt = 100kg	1000 DM
PV	206	3616	793	16913
EU	4572	53786	18929	251905
FRANKR	593	7702	2820	47956
NIEDL	262	5011	2252	25536
ITAL	301	5025	1341	25746
G BRIT	1416	8436	4259	38208
IRLAND	5	590	30	1865
DAENM	35	619	168	3381
GRIECH	7	150	90	983
PORTUG	147	2346	452	6231
SPAN	504	5774	2403	32613
SCHWED	460	6356	2043	23152
FINNL	275	3563	452	6545
OESTER	271	4062	1159	18660
BELGI	294	4087	1436	20619
LUXEMB	3	65	24	410
NORWEG	11	296	56	1529
LIECHT	36	669	65	1592
SCHWZ	44	1506	228	7115
TUERK	18	388	88	1519
POLEN	85	697	326	3005
TSCHE	548	7261	1824	26187
SLOWAK	61	646	310	2863
UNGARN	251	1389	671	5129
BELARS			13	163
RUSSLD	7	38	13	279
SLOWEN	49	193	159	675
AEGYPT	16	136	25	241
S AFR	60	710	330	3529
USA	430	9209	2091	45677
KANADA	5	173	38	1236
MEXIKO	300	3527	1375	16088
BRASIL	63	853	230	3608
ARGENT	25	198	126	897
SYRIEN	2	19	7	121
IRAN	5	47	211	563
ISRAEL	7	162	58	978
SAUDIA	4	76	29	425
KUWAIT	2	96	4	152
A EMIR	4	141	26	679
INDIEN	4	58	71	580
THAIL	5	100	15	397
MALAYS	4	59	13	253
SINGAP	185	2486	699	11664
CHINA	26	529	102	2045
REPKOR	14	300	90	1506
JAPAN	21	704	101	2788
TAIWAN	12	194	91	1180
HONGK	6	152	50	963
AUSTRL	24	481	89	1686
8536 50 80				
ANDERE SCHALTER SPANNUNG <1000V				
EINF	8065*	71335*	45379*	338182*
EV	67	3288	321	13293
LV		3	5	227
PV	248	2793	1422	10040
AUS LG	141	1306	478	4242
FRANKR	923	4620	6830	21685
G BRIT	61	4965	318	21292
IRLAND	46	802	312	4007
DAENM	6	135	33	808
GRIECH		2	94	190
PORTUG	99	270	365	984
SPAN	198	1881	2154	12994
SCHWED	131	720	612	3238
FINNL	94	326	327	896
OESTER	130	693	3901	11684
BELGI	2	187	39	817
NORWEG	2	9	36	399
SCHWZ	505	6439	2364	31096
MALTA	13	102	288	3365
TUERK	118	784	524	3187
POLEN	545	2289	1942	6247
TSCHE	948	5035	4021	18173
SLOWAK	343	780	1335	3278
UNGARN	279	2176	1489	11493
RUMAEN	11	57	79	397
SLOWEN	23	166	234	1213
KROAT	793	2811	3243	11381
TUNES	544	6174	3300	38789
S AFR		17	71	208
USA	209	6597	902	28223
KANADA	1	205	3	522
COSTA	28	188	309	1863
ISRAEL	3	112	15	884
INDIEN	43	436	224	1850
INDONE	36	267	115	732
MALAYS	131	1256	497	4693
CHINA	534	2693	3446	9935
REPKOR	7	129	18	373
JAPAN	260	7811	1062	34587
TAIWAN	185	1580	625	5855
HONGK	65	713	467	5433
AUSTRL	68	907	309	4204
AUSF	13464*	147199*	54652*	636352*
EV	9	235	32	847
LV	7	91	9	133
PV	128	1664	985	10460
EU	6691	77644	27732	336266
FRANKR	1198	15251	4933	65859
NIEDL	898	10225	3799	46452
ITAL	1050	15867	4867	68255
G BRIT	970	8227	3015	31637
IRLAND	43	639	269	3638
DAENM	158	1606	567	7709
GRIECH	124	712	731	4270
PORTUG	180	1039	480	4118
SPAN	661	6273	2899	28096
SCHWED	299	4923	1241	18895
FINNL	144	1948	616	8635
OESTER	717	7074	3066	30615
BELGI	240	3700	1127	16861

Wichtigste Ursprungs- und Bestimmungs-Laender	MAI	2000	JAN./MAI	2000
	dt = 100kg	1000 DM	dt = 100kg	1000 DM
LUXEMB	11	160	102	1225
ISLAND	4	55	18	260
NORWEG	79	842	435	4541
LIECHT	62	1068	201	3271
SCHWZ	639	7716	2948	37112
MALTA	31	123	38	403
TUERK	256	1603	1009	5672
ESTLD	16	129	43	360
LETTLD	6	61	79	508
LITAU	23	127	101	592
POLEN	335	1831	1599	9526
TSCHE	353	3505	1362	14403
SLOWAK	20	281	114	1436
UNGARN	197	1942	842	7057
RUMAEN	36	433	111	1129
BULGAR	22	249	88	982
UKRAIN	5	67	21	358
BELARS	8	140	36	271
RUSSLD	37	432	159	2093
SLOWEN	80	1055	312	3808
KROAT	6	63	57	440
JUGOSL	8	129	22	263
ALGER	1	38	22	163
TUNES	992	5945	4370	27983
AEGYPT	211	245	453	1274
NIGERI	16	159	32	315
SIMBAB			46	109
S AFR	178	1906	618	6858
USA	1283	19028	4346	82624
KANADA	25	543	132	2839
MEXIKO	156	1397	557	5545
KOLUMB	3	49	16	292
VENEZU	5	135	25	468
PERU	7	64	25	366
BRASIL	49	783	311	4524
CHILE	15	100	70	586
URUGU	11	125	18	185
ARGENT	31	260	209	1936
ZYPERN	3	31	21	254
SYRIEN	21	227	149	683
IRAK	29	309	29	315
IRAN	32	425	45	746
ISRAEL	213	1032	632	3704
SAUDIA	188	836	443	1960
KUWAIT	2	24	13	207
A EMIR	48	291	213	1458
PAKIST	4	35	29	209
INDIEN	55	526	292	3746
THAIL	16	355	80	1213
INDONE	36	298	68	703
MALAYS	65	736	320	3152
SINGAP	116	1227	495	4935
PHILIP	12	276	46	863
CHINA	137	2152	498	6292
REPKOR	42	1315	197	6526
JAPAN	72	1427	444	8734
TAIWAN	57	841	295	3814
HONGK	240	2475	930	9615
AUSTRL	94	1227	474	6474
NEUSEE	28	190	149	987
F POLY		1	1	283
8536 61 10				
LAMPENFASSUNG M EDISONGEWINDE <1000V				
EINF	1514*	2049*	7767*	9477*
EV		1		7
AUS LG		1		10
EU	900	1556	4566	7392
ITAL	665	1020	3719	5476
SPAN	212	493	740	1706
TSCHE	531	360	2861	1608
AUSF	2946*	4546*	12359*	18722*
PV	2	3	17	22
EU	1661	2367	7123	10179
FRANKR	394	397	1579	1793
NIEDL	152	257	759	1409
ITAL	167	276	535	919
G BRIT	268	253	1569	1767
DAENM	35	64	131	246
SPAN	163	243	998	1353
SCHWED	84	152	440	675
FINNL	101	146	232	341
OESTER	54	115	241	509
BELGI	211	404	544	973
TUERK	50	92	151	289
POLEN	120	200	306	476
TSCHE	123	294	461	1109
UNGARN	118	168	559	884
USA	20	65	149	353
SINGAP	49	118	235	514
JAPAN			327	212
TAIWAN	17	49	200	309
HONGK	375	589	1492	2362
AUSTRL	126	128	328	379
8536 61 90				
AND LAMPENFASSUNGEN SPANNUNG <1000V				
EINF	3133*	2443*	11603*	11357*
EV	8	44	74	311
LV				3
PV	1	11	4	53
AUS LG		1	2	10
EU	500	1173	2387	6218
ITAL	459	980	2047	4845
SPAN	21	113	156	634
POLEN	2441	496	8200	1658
TSCHE	26	211	398	679
UNGARN	37	202	220	1168
SLOWEN	10	36	58	211

Wichtigste Ursprungs- und Bestimmungs-Laender	MAI	2000	JAN./MAI	2000
	dt = 100kg	1000 DM	dt = 100kg	1000 DM
USA	20	210	111	845
CHINA	86	52	155	177
AUSF	4398*	13207*	18778*	56897*
PV	9	15	18	84
EU	2507	8169	9603	31036
FRANKR	584	1884	2170	6809
NIEDL	173	753	650	2466
ITAL	166	593	1760	4723
G BRIT	419	1411	1705	5735
DAENM	32	176	87	557
GRIECH	59	222	151	543
SPAN	585	1193	1706	3966
SCHWED	100	503	505	2377
FINNL	99	412	295	1195
OESTER	150	548	288	1226
BELGI	139	466	376	1387
SCHWZ	21	187	128	825
TUERK	42	183	197	733
LETTLD			18	86
POLEN	698	529	1998	2009
TSCHE	183	789	710	2816
UNGARN	39	155	310	1002
BULGAR			14	88
RUSSLD	15	51	342	1002
SLOWEN	91	312	332	1280
AEGYPT	20	59	57	165
S AFR	24	77	163	483
USA	207	813	1598	5366
MEXIKO	22	105	74	387
BRASIL	31	117	150	530
URUGU			35	80
ARGENT	37	123	126	391
ISRAEL	29	81	237	602
SAUDIA	18	45	127	369
INDIEN	3	15	105	289
SINGAP	50	107	135	315
CHINA	27	135	183	669
REPKOR	2	17	25	131
JAPAN	6	55	267	838
TAIWAN	106	229	626	1431
HONGK	86	335	285	1054
AUSTRL	23	74	348	760
8536 69 10				
STECKVORRICHTUNGEN F KOAXIALKABEL				
EINF	560*	3141*	2399*	14419*
AUS LG		34	25	134
EU	67	371	225	2086
FRANKR		14	24	406
NIEDL	5	39	23	183
G BRIT	1	11	19	542
DAENM	2	30	73	423
BELGI	55	254	56	349
SCHWZ	2	106	15	851
TSCHE	1	14	122	871
UNGARN	60	579	245	2773
USA	11	604	59	2411
KANADA	2	106	3	125
MEXIKO		1	1	124
CHINA	395	631	1190	2152
JAPAN	2	84	14	569
TAIWAN	115	567	418	2154
AUSF	709*	14842*	5546*	89866*
PV	2	13	15	258
EU	296	8027	3594	54823
FRANKR	20	455	233	3927
NIEDL	40	746	317	4166
ITAL	8	513	230	4185
G BRIT	54	1631	810	10104
IRLAND		1	27	822
DAENM	4	229	55	2280
GRIECH	12	78	72	1027
PORTUG	4	76	12	177
SPAN	24	597	262	3192
SCHWED	63	2385	1107	15886
FINNL	35	1085	196	7018
OESTER	8	118	174	1641
BELGI	4	107	42	743
NORWEG	2	88	10	322
SCHWZ	14	326	63	1617
TUERK	6	87	39	789
ESTLD	7	255	34	1272
POLEN	7	153	56	1378
TSCHE	145	1361	592	5287
UNGARN	23	482	165	2570
BULGAR	3	27	16	180
RUSSLD	5	88	26	624
SLOWEN	1	16	7	261
NIGERI			54	3870
USA	53	1433	188	5647
KANADA	2	227	8	373
MEXIKO	4	229	13	707
EL SAL	1	10	21	197
BRASIL	3	121	23	601
ARGENT		1	11	180
SYRIEN	3	40	15	164
ISRAEL	8	127	17	290
SAUDIA	4	96	5	118
INDIEN		12	7	189
MALAYS	3	138	19	871
SINGAP	15	157	45	554
CHINA	56	496	195	3373
JAPAN	1	24	5	246
AUSTRL	24	349	106	1623
8536 69 30				
STECKVORRICHTUNG GEDRUCKTE SCHALTUNG				
EINF	1321*	14775*	5257*	69006*

Wichtigste Ursprungs- und Bestimmungs-Laender	MAI 2000 dt = 100kg	MAI 2000 1000 DM	JAN./MAI 2000 dt = 100kg	JAN./MAI 2000 1000 DM
EV		8		59
AUS LG	409	1232	1200	3464
EU	510	6077	1691	33473
FRANKR	14	238	108	3717
NIEDL	53	1306	174	2952
G BRIT	1	27	7	481
IRLAND	56	2838	406	19871
OESTER	182	857	496	3424
BELGI	204	796	492	2913
LIECHT			92	730
SCHWZ	54	822	221	3605
POLEN	40	79	189	378
UNGARN	28	1550	154	5155
USA	52	3223	271	14282
ISRAEL			1	796
PHILIP		157		158
CHINA	445	1470	1380	4111
JAPAN	10	493	62	1620
TAIWAN	85	728	429	3793
AUSF	309*	7507*	1409*	31575*
PV	7	83	21	429
EU	63	928	414	6562
FRANKR	10	242	54	1144
NIEDL	7	92	51	636
ITAL	5	128	27	591
G BRIT	22	162	48	840
SPAN	2	40	8	257
SCHWED	7	75	93	1158
FINNL	4	68	33	576
OESTER	4	47	60	658
BELGI	1	27	15	280
LUXEMB		1	10	142
NORWEG	3	95	13	731
SCHWZ	14	336	63	1633
ESTLD		4	6	275
POLEN	50	161	250	928
TSCHE	29	478	106	1719
UNGARN	35	906	192	5147
RUMAEN	2	173	3	195
S AFR	1	76	5	241
USA	45	1183	153	4975
KANADA	4	266	6	384
MEXIKO	5	45	16	163
BRASIL	5	173	9	641
ISRAEL	2	123	9	446
MALAYS	2	197	24	1816
SINGAP	3	121	3	180
PHILIP	1	82	4	276
CHINA	6	1242	15	2233
JAPAN	2	41	8	219
TAIWAN	6	352	19	1132
HONGK	16	169	58	668
8536 69 90				
AND STECKVORRICHTUNGEN SPANNUNG<1000V				
EINF	9429*	52980*	45655*	230412*
EV	64	303	367	1816
LV	1	295	7	1481
PV	17	227	68	1432
AUS LG	71	1227	1749	5942
EU	1545	7426	10399	49263
FRANKR	269	737	1953	6362
NIEDL	69	1059	839	4697
ITAL	78	476	514	2620
G BRIT	121	862	509	4358
IRLAND	2	11	99	539
DAENM	50	191	172	604
GRIECH	9	53	48	297
PORTUG	56	849	283	5455
SPAN	276	1060	1519	4830
SCHWED	3	45	1003	790
FINNL	115	221	589	1059
OESTER	521	978	2111	6461
BELGI	76	884	759	11176
LIECHT	150	1276	393	3177
SCHWZ	333	7397	1790	32996
TUERK	19	36	126	196
POLEN	915	1624	4637	6634
TSCHE	852	2931	3448	15469
SLOWAK	26	27	122	191
UNGARN	723	4467	3105	17937
RUMAEN	4	5	98	180
TUNES	29	67	91	223
S AFR	27	191	74	685
USA	676	12250	2944	46922
KANADA	4	143	14	537
MEXIKO	9	113	21	252
ISRAEL	2	35	24	460
INDONE	25	157	196	1111
SINGAP	13	150	56	583
CHINA	2921	3619	12649	14862
JAPAN	405	6743	2737	21147
TAIWAN	519	3256	1887	13478
HONGK	89	675	354	2566
NEUSEE	7	80	21	210
AUSF	13845*	77073*	60552*	341486*
EV			1	81
PV	93	1138	480	5313
EU	8423	35950	34858	159176
FRANKR	575	4977	3336	23717
NIEDL	2044	8124	10034	37724
ITAL	425	2365	1792	11919
G BRIT	1326	4086	4034	18843
IRLAND	49	227	140	1490
DAENM	261	922	955	4175
GRIECH	136	568	454	1908
PORTUG	273	1664	573	3563
SPAN	845	2598	2422	10492
SCHWED	237	1619	1218	5941
FINNL	152	1074	683	4854
OESTER	1040	4922	6750	24690
BELGI	1050	2713	2259	7923
LUXEMB	20	91	208	937
ISLAND	12	46	84	369
NORWEG	44	449	353	2927
SCHWZ	497	3909	2326	17140
MALTA		7	13	162
TUERK	34	248	951	1432
LITAU	93	281	296	1057
POLEN	780	2253	3906	11301
TSCHE	653	4845	2583	17614
SLOWAK	300	1343	1029	3827
UNGARN	519	2298	2394	9696
RUMAEN	26	135	160	379
BULGAR	6	119	27	501
RUSSLD	65	236	221	1190
SLOWEN	11	132	141	949
TUNES	17	90	82	839
AEGYPT	3	53	110	529
SUDAN	3	104	14	293
S AFR	101	408	332	1582
USA	849	12705	4187	59257
KANADA	79	1270	457	7542
MEXIKO	124	673	555	2815
BRASIL	48	539	217	2856
ARGENT	4	47	48	256
SYRIEN	4	198	74	1100
IRAN	7	81	13	147
ISRAEL	57	670	296	3065
SAUDIA	252	605	762	1567
A EMIR	4	53	43	444
INDIEN	16	189	302	1300
THAIL	10	98	78	388
INDONE	7	22	189	410
MALAYS	10	95	75	1323
SINGAP	68	574	235	2460
PHILIP	58	686	165	1809
CHINA	170	1524	952	6668
REPKOR	187	1294	517	4182
JAPAN	61	625	372	3767
TAIWAN	29	364	114	1133
HONGK	89	982	500	3967
AUSTRL	23	188	108	966
N ERM	7	77	32	362
8536 90 01				
VORGEFERTIGT SCHIENVERTEILG EL LEITG				
EINF	1475*	2431*	6985*	12247*
AUS LG	2	9	21	86
EU	1318	2134	6049	9681
FRANKR	823	1339	2339	3616
NIEDL	46	33	101	220
ITAL	3	8	412	482
G BRIT	22	98	59	175
SPAN	374	402	2047	2273
OESTER	39	190	1043	2636
BELGI	2	41	12	169
SCHWZ		9	6	174
TSCHE	12	34	141	637
UNGARN	55	92	152	353
USA	66	109	74	245
CHINA	12	9	362	602
TAIWAN	8	18	112	299
AUSF	2697*	5855*	11290*	25460*
PV	43	135	207	611
EU	1808	3425	7320	14627
FRANKR	176	212	1035	1664
NIEDL	167	332	562	1607
ITAL	511	842	1420	2308
G BRIT	121	233	589	1223
DAENM	144	240	354	620
GRIECH	18	97	39	210
SPAN	64	114	380	743
SCHWED	135	212	402	762
FINNL	18	65	237	520
OESTER	417	990	1884	4322
BELGI	22	55	268	484
NORWEG	9	28	216	430
SCHWZ	123	348	613	1241
POLEN	54	147	784	1558
TSCHE	37	159	190	561
UNGARN	68	129	177	349
RUMAEN	35	80	342	1177
RUSSLD	10	122	25	346
AEGYPT			59	501
USA	132	352	327	1411
KANADA	9	30	67	162
BRASIL	76	116	176	415
PAKIST	3	91	11	209
CHINA	72	246	98	348
JAPAN	4	8	60	182
TAIWAN	58	81	146	237
HONGK	26	77	28	94
8536 90 10				
VERBINDUNGS- KONTAKTELEM <1000V KABEL				
EINF	25420*	131366*	103556*	508948*
EV	102	694	159	2200
LV	1	61	1	76
PV	196	412	897	2994
AUS LG	142	860	570	3882
EU	9423	61345	34696	195851
FRANKR	1486	9516	4827	39586
NIEDL	2001	13310	4612	39142
ITAL	708	3720	4821	16133
G BRIT	2084	12067	5064	32881
IRLAND	602	1971	3267	8963
DAENM	23	138	65	444
GRIECH	40	153	312	1120
PORTUG	1	5	98	888
SPAN	948	3886	2965	9009
SCHWED	15	67	244	1763
FINNL	9	268	114	1126
OESTER	1119	6336	4684	14781
BELGI	315	9550	2841	26131
LUXEMB	72	368	782	3884
SCHWZ	2473	14257	9697	50143
TUERK	1	7	170	392
POLEN	896	2767	4995	14230
TSCHE	4392	13233	19930	66736
SLOWAK	490	1084	2421	5145
UNGARN	1614	6716	7503	30121
RUMAEN	207	77	534	379
RUSSLD		8	16	93
SLOWEN	34	292	124	974
TUNES	297	1547	1176	5642
S AFR	18	91	104	423
USA	1449	13785	6016	54789
KANADA	2	31	13	256
MEXIKO	42	569	170	2666
BRASIL	14	115	177	758
ISRAEL	10	97	40	820
INDIEN	78	343	351	1515
THAIL	3	43	7	239
INDONE	71	108	206	424
MALAYS	22	193	113	1060
SINGAP	74	480	401	2461
CHINA	1675	3572	6446	13991
REPKOR	12	369	130	655
JAPAN	603	3787	2457	22670
TAIWAN	1382	5386	5213	21076
HONGK	120	864	357	4470
AUSTRL	4	45	28	311
AUSF	51554*	230690*	203236*	1098114*
EV		3		28
LV			3	91
PV	604	1877	3125	10810
EU	31078	116570	105192	539601
FRANKR	3948	18770	15909	83975
NIEDL	1931	11834	8816	64409
ITAL	4621	14809	14217	56267
G BRIT	3721	13990	11269	64102
IRLAND	597	2184	2671	10532
DAENM	300	2620	1818	13576
GRIECH	764	1034	1538	5517
PORTUG	1517	4683	5124	21068
SPAN	4914	12023	14367	52462
SCHWED	1969	6590	4321	28026
FINNL	598	4872	2555	18677
OESTER	4800	12491	13888	57628
BELGI	1254	9717	7117	49628
LUXEMB	144	953	582	3734
ISLAND	5	46	86	539
NORWEG	203	1860	1027	8765
SCHWZ	1051	7730	5090	40197
MALTA	6	140	26	498
TUERK	1103	4407	4757	18716
LETTLD	25	107	172	911
LITAU	212	1034	648	3379
POLEN	1806	8050	8018	33180
TSCHE	3887	17335	18415	81771
SLOWAK	1093	3774	4920	15441
UNGARN	1973	11289	9918	59186
RUMAEN	132	621	625	3302
BULGAR	28	269	168	1210
UKRAIN	83	318	260	1368
BELARS	13	198	77	852
RUSSLD	271	1254	1026	5833
SLOWEN	266	1274	1206	5596
KROAT	75	322	263	1125
JUGOSL	8	35	33	241
MAZED	16	28	87	141
MAROKK	33	167	137	2093
TUNES	476	2532	2158	15608
LIBYEN			49	127
AEGYPT	293	640	562	2018
SUDAN	68	255	130	625
GHANA		1	47	150
AETHIO	20	134	23	181
S AFR	382	2005	1265	7118
USA	2199	18740	11930	108430
KANADA	137	1261	697	7156
MEXIKO	239	1164	1105	4770
EL SAL	20	114	40	324
NICARA	99	318	101	334
PANAMA	18	127	19	136
JAMAIK	18	77	43	163
KOLUMB	10	101	96	674
VENEZU	10	56	60	428
ECUAD	146	383	154	490
BRASIL	572	3814	2494	15654
CHILE	8	79	60	341
URUGU	2	82	69	320
ARGENT	59	317	362	1624
SYRIEN	49	1464	311	2828
IRAN	11	469	21	702
ISRAEL	235	1601	1098	6997
JORDAN	11	28	52	238
SAUDIA	73	550	693	2401
A EMIR	140	411	499	1628
JEMEN	48	223	48	223
PAKIST	38	419	87	1254
INDIEN	202	870	823	4429
THAIL	23	145	240	917
VIETN	5	78	71	593
INDONE	2	18	71	438
MALAYS	131	601	551	2578
SINGAP	343	2921	1695	14420
PHILIP	106	482	764	2615
CHINA	434	3116	2312	12539
REPKOR	62	508	604	7495
JAPAN	344	2684	2671	18771
TAIWAN	142	852	1001	5072
HONGK	673	2322	3259	11354
AUSTRL	154	966	1002	5770
NEUSEE	15	100	79	544
N ERM	30	211	139	942

Wichtigste Ursprungs- und Bestimmungs-Laender	MAI 2000 dt = 100kg	MAI 2000 1000 DM	JAN./MAI 2000 dt = 100kg	JAN./MAI 2000 1000 DM
8536 90 20				
WAFERPROBER				
EINF	6165*	5240*	617*	19125*
EU	8	308	10	342
G BRIT	7	293	7	296
SCHWZ			10	87
USA	6	398	97	3533
JAPAN	151	4530	500	15152
AUSF	8*	391*	57*	664*
EU	8	346	57	524
OESTER	8	345	8	345
BELGI			49	177
8536 90 85				
AND VERBINDUNG- KONTAKTELEMENT <1000V				
EINF	11772*	60947*	54258*	283199*
EV	5	137	360	1942
LV		14	2	124
PV	287	666	1552	4345
AUS LG	13	436	60	2619
EU	2755	13075	15923	77845
FRANKR	392	2413	5334	16614
NIEDL	77	330	739	1880
ITAL	635	2922	2071	21974
G BRIT	103	801	752	5956
IRLAND	11	232	61	1343
DAENM	3	158	18	599
GRIECH	392	1377	2109	7064
PORTUG	22	218	31	233
SPAN	495	2818	2550	13766
SCHWED	49	177	76	410
OESTER	252	683	1176	3336
BELGI	322	901	971	4438
NORWEG	7	99	51	765
SCHWZ	2737	9921	11747	44318
POLEN	344	440	1843	2682
TSCHE	1248	2226	5399	14160
SLOWAK		13	2	124
UNGARN	1636	5835	6119	20975
RUMAEN	17	159	104	1060
SLOWEN	48	136	91	238
KROAT			227	338
TUNES	270	1118	1042	4002
USA	506	9132	2401	33436
KANADA	2	12	15	290
MEXIKO		17	12	295
ISRAEL	6	20	93	369
INDIEN	8	21	72	265
THAIL	48	343	329	2494
INDONE		1	5	155
MALAYS	160	1410	761	6193
SINGAP	107	3753	417	13840
PHILIP	12	75	39	215
CHINA	1310	4829	4974	21678
REPKOR	64	818	156	1426
JAPAN	242	4737	1422	25993
TAIWAN	134	2059	665	6942
HONGK	25	184	100	907
AUSTRL	32	310	111	1372
NEUSEE	2	22	16	173
N ERM			1	97
AUSF	21073*	115097*	105061*	515037*
EV		9	2	65
LV	1	111	15	694
PV	168	1221	1439	7174
EU	11823	58112	60209	258590
FRANKR	1329	7897	9482	47232
NIEDL	1859	8007	8268	32801
ITAL	1050	4683	6435	26097
G BRIT	965	4944	5954	27415
IRLAND	148	301	330	2278
DAENM	138	1525	790	6324
GRIECH	13	364	231	1463
PORTUG	453	2947	2621	8982
SPAN	2356	8569	9482	30047
SCHWED	452	4258	2994	21481
FINNL	463	3111	1620	9943
OESTER	1854	8097	6657	27416
BELGI	734	3297	5226	16532
LUXEMB	9	112	119	559
NORWEG	101	854	809	3930
LIECHT	45	539	165	2010
SCHWZ	522	4026	2620	18256
MALTA	12	100	46	303
TUERK	342	1728	1530	7280
LITAU	21	101	99	431
POLEN	805	3559	3034	14314
TSCHE	1949	8993	7884	38724
SLOWAK	509	1971	2381	10359
UNGARN	972	5265	6055	27779
RUMAEN	23	446	168	1913
RUSSLD	21	248	88	941
SLOWEN	30	327	143	1376
KROAT	2	28	118	216
JUGOSL	8	113	9	136
MAROKK	25	61	181	406
TUNES	459	1247	2211	6545
AEGYPT	24	90	156	1810
S AFR	147	736	1163	4398
USA	1231	10562	5499	46756
KANADA	180	1263	856	8466
MEXIKO	368	1418	1680	6904
KOLUMB	2	15	26	203
BRASIL	272	1509	1032	5610
ARGENT	15	163	54	553
ISRAEL	75	660	418	4082
SAUDIA	20	219	117	545
A EMIR	11	171	1108	1777
INDIEN	15	145	65	527
THAIL	26	129	72	558
INDONE	54	114	155	307
MALAYS	93	1358	413	6368
SINGAP	104	603	405	2275
PHILIP	40	222	504	1917
CHINA	152	2744	1179	8714
REPKOR	110	1166	295	3063
JAPAN	250	2042	815	7436
TAIWAN	35	251	264	1613
HONGK	45	434	325	2552
AUSTRL	46	722	194	2050
N ERM	13	99	28	209
8537 10 10				
STEUERSCHRAENKE<1000V F NUM STEUERUNG				
EINF	970*	11673*	5296*	64941*
EV	40	868	108	2171
LV	3	84	22	519
PV			162	1198
AUS LG	40	1217	204	4543
EU	317	3158	1644	16315
FRANKR	2	364	38	3007
NIEDL	118	737	395	2941
ITAL	12	114	91	1116
G BRIT	30	270	111	1271
IRLAND	1	24	3	222
DAENM		18	8	207
PORTUG	113	1042	551	3495
SPAN	3	94	4	140
OESTER	13	335	108	1446
BELGI	23	67	219	841
LUXEMB	1	55	112	1445
NORWEG	2	109	87	1226
SCHWZ	109	1304	464	7416
POLEN		8	98	216
TSCHE	294	1562	1713	6851
USA	27	694	114	2502
JAPAN	216	4695	1135	19757
AUSTRL		5	3	135
AUSF	1361*	26325*	6254*	113023*
EV			4	209
LV		24	1	80
PV	17	160	81	519
EU	301	8196	1574	40233
FRANKR	45	771	230	4351
NIEDL	6	199	167	2538
ITAL	57	2144	304	8959
G BRIT	16	1145	133	6311
IRLAND	8	97	20	274
DAENM	2	86	18	412
GRIECH	37	443	63	3226
PORTUG	2	132	67	449
SPAN	98	2260	305	9020
SCHWED	19	323	143	1052
FINNL	1	189	15	714
OESTER	8	286	45	1545
BELGI	2	121	45	1226
LUXEMB			19	156
NORWEG	18	294	26	790
SCHWZ	384	4522	1439	17700
TUERK	26	285	108	1821
POLEN	37	221	198	2376
TSCHE	181	2419	1063	9103
SLOWAK	2	121	23	968
UNGARN	2	55	50	1400
RUMAEN	17	240	275	2402
BULGAR	7	387	7	399
UKRAIN			20	547
RUSSLD	15	501	145	1308
ASERB	2	77	2	77
SLOWEN	19	254	89	810
AEGYPT		9	24	178
DSBUTI			8	120
S AFR	1	209	14	547
USA	59	3151	256	10767
KANADA	48	387	108	1005
MEXIKO		12	3	371
KOLUMB	2	219	3	287
BRASIL	1	59	30	790
SAUDIA	1	24	14	892
INDIEN	12	137	30	275
THAIL		16	12	159
VIETN				90
INDONE	100	140	100	146
SINGAP	3	90	26	574
PHILIP	8	243	9	267
CHINA	3	75	47	908
REPKOR	19	736	265	3265
JAPAN	5	119	17	640
TAIWAN	75	2858	180	9778
HONGK	1	86	4	290
AUSTRL		7	19	656
8537 10 91				
SPEICHERPROGRAMMBARE STEUERUNG <1000V				
EINF	1634*	38597*	7134*	168041*
EV	1	30	1	89
LV	1	181	57	1393
PV	83	746	494	3878
AUS LG	71	4481	336	20975
EU	298	5767	1192	25831
FRANKR	104	1388	412	5109
NIEDL	29	86	164	2090
ITAL	10	307	69	1293
G BRIT	40	780	105	2364
SPAN	1	26	4	234
SCHWED	36	545	89	2602
OESTER	74	2378	262	9234
BELGI	2	109	23	1248
LUXEMB	1	65	59	1378
NORWEG	1	82	16	560
SCHWZ	140	2605	652	15924
MALTA			104	897
POLEN	1	24	107	760
TSCHE	241	847	514	1972
UNGARN	48	603	267	2998
KROAT	51	71	288	364
USA	215	8867	1305	38680
KANADA	12	318	20	494
MEXIKO	13	266	19	444
BRASIL		10	6	161
ISRAEL	3	69	18	545
PAKIST	1	88	1	88
INDIEN	2	28	7	164
MALAYS	31	1271	67	2211
SINGAP	57	467	353	4147
PHILIP	66	1558	242	5123
CHINA	12	352	42	1239
JAPAN	168	5237	661	20904
AUSTRL	266	9907	1149	43503
AUSF	2144*	67143*	11302*	302598*
LV	9	77	21	275
PV	5	229	35	1141
EU	656	37474	3430	163562
FRANKR	86	6375	477	27809
NIEDL	94	3918	457	18493
ITAL	146	10000	681	43101
G BRIT	20	1472	196	9227
IRLAND	1	87	5	509
DAENM	11	1014	58	4348
GRIECH	22	360	34	885
PORTUG	9	471	82	3901
SPAN	59	3561	293	13770
SCHWED	32	1979	119	7926
FINNL	13	1325	58	4426
OESTER	93	3955	384	17034
BELGI	55	2371	401	9793
LUXEMB	15	586	185	2340
NORWEG	8	479	72	2782
LIECHT	2	95	7	305
SCHWZ	177	5690	1274	27080
TUERK	33	1118	66	2570
LETTLD		7	281	1491
POLEN	70	1740	814	10067
TSCHE	213	1901	827	7894
SLOWAK	28	389	175	1238
UNGARN	51	810	157	2775
RUMAEN	1	79	5	255
BULGAR		23	5	277
BELARS		17	9	184
RUSSLD	18	566	50	1772
KASACH	10	90	10	109
SLOWEN	5	148	29	892
KROAT	38	265	65	617
B HERZ	1	12	7	120
JUGOSL		20	1	124
MAROKK		7	9	99
TUNES	1	31	2	286
AEGYPT	18	113	202	1063
SUDAN	4	57	19	273
NIGERI		2	2	91
RUANDA			39	290
S AFR	3	209	34	1638
USA	381	5579	1412	27279
KANADA	31	411	83	1541
MEXIKO	19	404	74	1252
EL SAL		2	4	87
NICARA		1	12	201
VENEZU		27	121	1232
ECUAD		2	5	104
BRASIL	69	1409	229	5615
CHILE		18	177	1469
ARGENT	3	184	33	1882
SYRIEN	9	66	37	323
IRAN	5	295	18	1467
ISRAEL	1	207	11	763
SAUDIA	6	217	26	434
A EMIR	30	147	97	782
OMAN			21	562
JEMEN	14	57	142	658
PAKIST	31	275	57	507
INDIEN	38	609	116	2481
THAIL	7	151	19	554
VIETN		9	25	306
INDONE	1	61	3	248
MALAYS	1	48	28	772
SINGAP	18	689	116	3619
CHINA	31	1178	182	3969
REPKOR	43	996	312	5778
JAPAN	14	430	70	2115
TAIWAN	29	926	69	2563
HONGK	17	758	73	2505
AUSTRL	5	287	76	1678
8537 10 99				
AND SCHALTTAFELN USW AUSGERUEST<1000V				
EINF	9575*	79165*	38116*	365761*
EV	260	4095	785	14148
LV	7	2170	87	16141
PV	635	4912	2592	24178
AUS LG	87	2428	375	11046
EU	1828	9910	7517	58261
FRANKR	478	1909	1256	11042
NIEDL	27	257	923	2609
ITAL	496	1981	2335	11894
G BRIT	16	539	148	3266
IRLAND	93	1304	459	5195
DAENM	377	657	595	2899
PORTUG	45	1713	341	10049
SPAN	87	394	486	2759
SCHWED	5	197	209	1407
FINNL	5	32	139	852
OESTER	196	747	550	5317

Wichtigste Ursprungs- und Bestimmungs-Laender	MAI	2000	JAN./MAI	2000
	dt = 100kg	1000 DM	dt = 100kg	1000 DM
BELGI	3	156	72	865
NORWEG	2	186	73	568
LIECHT	3	91	10	458
SCHWZ	423	4992	2836	27851
MALTA	17	269	34	412
TUERK	9	21	178	641
ESTLD	4	79	16	309
LITAU			84	492
POLEN	234	640	1074	2494
TSCHE	2660	12967	11989	57290
SLOWAK	25	436	393	1712
UNGARN	2195	11118	4788	40596
RUMAEN	17	154	69	659
BULGAR	22	125	62	477
SLOWEN	59	420	342	3371
S AFR	1	62	5	376
USA	603	11577	1938	54669
KANADA	15	362	47	1214
MEXIKO	386	4746	1840	20492
BRASIL		13	2	153
ISRAEL	5	116	33	420
SAUDIA		84		249
KUWAIT				117
INDIEN	10	136	41	546
SRILAN	25	395	112	1806
MALAYS	21	590	172	3789
SINGAP	26	524	104	2589
PHILIP	285	7204	1179	27394
CHINA	316	2911	1008	9217
REPKOR	18	142	240	1405
JAPAN	136	3051	730	16224
TAIWAN	68	508	439	3984
HONGK	8	40	41	285
AUSTRL	140	5094	665	24747
NEUSEE	4	116	21	524
AUSF	14576*	168844*	61737*	798959*
EV	3	173	36	613
LV		67	19	935
PV	163	2677	752	11328
EU	6817	89888	30565	447866
FRANKR	2341	15670	6609	75798
NIEDL	719	8498	3194	39079
ITAL	341	7183	3540	43404
G BRIT	451	13045	2453	65844
IRLAND	120	1504	376	6205
DAENM	108	1344	616	9113
GRIECH	16	462	69	1436
PORTUG	94	1635	682	9839
SPAN	749	13680	4314	64011
SCHWED	250	5716	1077	23048
FINNL	100	3082	611	14122
OESTER	463	6366	2936	32609
BELGI	961	10951	3692	61063
LUXEMB	114	562	396	2295
NORWEG	36	595	498	3663
SCHWZ	730	7803	2647	31980
TUERK	330	3799	1367	20485
LETTLD	1	8	18	182
LITAU	35	258	219	1237
POLEN	833	5719	2738	23467
TSCHE	888	8893	4167	37319
SLOWAK	182	1993	916	10194
UNGARN	264	1453	990	5766
RUMAEN	38	431	415	3430
BULGAR	13	138	207	1465
UKRAIN	27	160	95	666
BELARS	28	294	236	2959
RUSSLD	243	1411	1098	5901
KASACH	1	25	252	1281
USBEK		2	68	942
SLOWEN	40	425	661	4186
KROAT	3	51	92	820
B HERZ		15	87	290
MAROKK	7	59	131	755
TUNES	8	132	45	875
LIBYEN	272	974	349	2243
AEGYPT	877	2878	1787	9633
SUDAN	16	107	36	163
NIGERI	238	1646	241	1691
S TOME			228	426
GABUN		2	37	252
R KONG		1	6	279
ANGOLA			7	151
S AFR	50	586	147	2039
USA	903	11301	3489	52131
KANADA	13	504	260	3186
MEXIKO	95	974	596	9610
EL SAL			20	176
NICARA		1	12	200
COSTA	2	7	10	150
KOLUMB	16	271	43	755
VENEZU	3	162	8	400
BRASIL	224	3444	525	8464
CHILE	8	127	33	477
URUGU	2	78	20	214
ARGENT	8	100	74	1079
ZYPERN		24	16	311
LIBAN		14	30	426
SYRIEN	7	22	134	724
IRAN	45	269	126	2098
ISRAEL	15	608	93	2889
JORDAN		26	2	208
SAUDIA	251	2876	323	3983
KUWAIT	1	49	73	3984
BAHRAI	6	393	42	759
KATAR	31	252	48	517
A EMIR	27	465	566	5146
OMAN	2	47	33	485
JEMEN	2	101	5	136
PAKIST	15	86	26	179
INDIEN	52	994	254	2744
SRILAN	16	327	49	1244
THAIL	11	213	348	3224
VIETN	25	143	95	858
INDONE	51	146	78	540
MALAYS	5	233	35	1656
SINGAP	85	1186	681	10374
PHILIP	70	550	117	1153
CHINA	164	3083	1422	18641

Wichtigste Ursprungs- und Bestimmungs-Laender	MAI	2000	JAN./MAI	2000
	dt = 100kg	1000 DM	dt = 100kg	1000 DM
REPKOR	206	3926	386	8240
JAPAN	35	2885	311	11303
TAIWAN	35	861	209	4951
HONGK	51	452	351	4629
AUSTRL	57	1662	235	5964
NEUSEE	1	24	22	391
N ERM	7	103	23	259
8537 20 91				
AND SCHALTTAF USW AUSGERUEST>1-72,5KV				
EINF	69*	389*	806*	3805*
LV	6	16	93	538
EU	33	148	181	1306
FRANKR		5	47	223
ITAL	31	140	117	339
OESTER			15	741
LIECHT			5	238
SCHWZ	12	117	31	433
TUERK			50	191
TSCHE	11	79	301	489
USA		7	41	229
A EMIR			18	79
REPKOR			78	549
AUSF	7732*	31134*	46569*	184706*
EV			9	4
LV			6	38
EU	1899	6080	10320	38624
FRANKR	14	76	164	688
NIEDL	51	256	387	2295
ITAL	370	944	1844	6175
G BRIT	208	608	1159	3844
IRLAND			128	1992
DAENM	329	1015	2062	6033
GRIECH	189	511	494	1366
PORTUG	10	48	109	336
SPAN	168	382	549	2812
SCHWED			73	384
FINNL	82	293	685	2674
OESTER	278	1406	1238	4780
BELGI	177	430	1196	4510
LUXEMB	23	111	232	615
ISLAND			102	848
NORWEG	437	1301	1756	6043
SCHWZ	659	2334	1794	5515
TUERK			179	298
ESTLD			38	92
LETTLD	51	158	276	827
POLEN	83	386	1142	3508
TSCHE	407	3437	1690	8315
SLOWAK	26	80	359	998
UNGARN	60	230	274	1298
RUMAEN	50	222	766	628
BULGAR	19	80	36	140
BELARS			90	1319
RUSSLD	25	162	715	3584
KASACH			315	1974
SLOWEN	79	196	436	1883
KROAT	12	53	46	219
B HERZ			93	448
JUGOSL	152	150	152	150
ALGER			94	380
LIBYEN	196	599	542	1076
AEGYPT	17	143	654	2578
SUDAN			202	1462
NIGERI	29	135	3822	12642
S AFR	97	708	102	723
USA	16	158	79	1169
KANADA			41	177
MEXIKO	4	15	85	449
EL SAL			45	376
DOM RP	48	223	48	223
VENEZU			298	1825
PERU			47	115
BRASIL	8	96	286	1099
URUGU			46	153
ARGENT	1	3	61	282
SYRIEN			38	132
IRAK	1196	3432	1196	3432
ISRAEL	49	279	530	2481
JORDAN			50	270
SAUDIA	43	203	110	930
KUWAIT	254	1692	254	1692
BAHRAI	35	264	368	2417
A EMIR	172	761	1122	4306
JEMEN			48	149
SRILAN			173	1882
THAIL	37	187	136	471
VIETN			724	2003
INDONE	9	47	76	298
MALAYS	60	331	4149	11894
SINGAP	179	684	2769	10405
PHILIP			24	76
CHINA	603	2240	4053	21853
REPKOR			193	1374
JAPAN			28	231
TAIWAN	82	1181	1043	7264
HONGK	538	2552	2084	8093
AUSTRL	86	315	393	1501
8537 20 99				
AND SCHALTTAF USW AUSGERUEST >72,5KV				
EINF	108*	1281*	441*	5282*
LV			5	11
EU	7	57	171	1749
FRANKR			3	127
ITAL	1	2	30	192
PORTUG			117	683
OESTER			13	684
SCHWZ	101	1220	227	3072

Wichtigste Ursprungs- und Bestimmungs-Laender	MAI	2000	JAN./MAI	2000
	dt = 100kg	1000 DM	dt = 100kg	1000 DM
AEGYPT			8	292
AUSF	783*	8997*	3465*	37189*
EV			4	57
EU	97	367	196	1438
G BRIT		2	35	149
PORTUG			44	727
SCHWED	97	352	97	354
LUXEMB			12	141
ISLAND	416	5698	416	5698
NORWEG			8	403
SCHWZ	63	204	529	1601
TSCHE			626	2233
UNGARN	42	123	45	138
RUMAEN			11	94
SUDAN	100	856	100	856
USA		1	36	366
MEXIKO			75	1801
ISRAEL			1082	16883
CHINA	39	1686	43	1743
TAIWAN			254	3960
8538 10 00				
TAFELN USW F POS 8537 NICHT AUSGERUES				
EINF	21353*	16081*	192267*	111374*
EV			2	14
LV	2	199	2	271
PV		11	83	178
AUS LG	1	5	1	8
EU	12848	8194	152678	77139
FRANKR	1906	1527	5693	6089
NIEDL	2541	391	9800	1828
ITAL	30	89	5667	4810
G BRIT	6284	5397	121338	56946
DAENM	12	13	388	167
GRIECH	201	183	827	724
PORTUG	7	5	654	502
SPAN	966	217	4779	1977
SCHWED	125	71	696	612
OESTER	51	123	487	1136
BELGI	716	132	2148	2022
LUXEMB	9	46	186	262
NORWEG	15	219	84	1229
SCHWZ	518	1686	1915	5831
ANDORR			4	170
LETTLD			100	79
POLEN	1234	990	5645	3828
TSCHE	3760	2258	17636	9987
SLOWAK	94	63	741	547
UNGARN	1779	744	8902	3393
RUMAEN	72	33	492	225
SLOWEN	766	527	3111	2482
USA	66	793	321	3357
KANADA	1	50	17	131
ISRAEL		1	59	306
JAPAN	6	204	40	614
AUSTRL	52	177	129	554
AUSF	49562*	44354*	318788*	271534*
LV				35
PV	46	126	198	370
EU	43209	34340	234056	183392
FRANKR	5171	5257	30678	28263
NIEDL	6842	5390	31317	24021
ITAL	5303	3603	32396	21005
G BRIT	4439	3837	28822	25081
IRLAND	60	155	526	955
DAENM	1199	997	7203	6080
GRIECH	176	144	2003	1126
PORTUG	606	593	3832	3785
SPAN	3035	2477	16800	14101
SCHWED	3181	2634	16393	13838
FINNL	49	149	350	752
OESTER	7827	5530	36321	25332
BELGI	5223	3481	26832	18414
LUXEMB	98	93	583	639
ISLAND	42	40	706	601
NORWEG	414	328	4963	3894
LIECHT	2	5	13	652
SCHWZ	1104	1263	15064	14167
TUERK	51	94	404	516
LETTLD	53	101	208	404
LITAU	22	28	451	339
POLEN	379	513	5034	8842
TSCHE	847	770	4059	3834
SLOWAK	71	144	295	427
UNGARN	723	631	3303	3020
RUMAEN	127	735	321	912
RUSSLD	238	264	2839	3054
SLOWEN	25	35	140	262
TUNES	142	266	203	343
AEGYPT			587	742
NIGERI	5	7	10	181
RUANDA			15	278
S AFR	33	57	488	552
NAMIB			73	131
USA	554	853	16415	16809
KANADA	60	175	3310	2647
MEXIKO	49	82	762	759
KOLUMB	14	18	42	550
PERU	2	2	380	249
BRASIL	39	123	1526	2829
CHILE	24	55	310	269
ARGENT	102	165	2102	1933
IRAK	61	153	61	153
ISRAEL	87	461	755	1311
SAUDIA	21	48	1047	1000
A EMIR	90	192	734	617
PAKIST	56	138	181	393
INDIEN	7	28	1093	567
MALAYS	7	144	108	298
SINGAP	30	121	2397	1402
CHINA	234	271	2353	2098

Wichtigste Ursprungs- und Bestimmungs-Laender	MAI 2000 dt = 100kg	MAI 2000 1000 DM	JAN./MAI 2000 dt = 100kg	JAN./MAI 2000 1000 DM
REPKOR	135	990	556	1422
JAPAN	33	59	2752	2782
TAIWAN	8	16	1053	555
HONGK	2	8	942	704
AUSTRL	167	179	3903	3175
NEUSEE	17	27	760	456
8538 90 11				
ZGES ELTR SCHALT WAFERPROBER 85369020				
EINF	17*	796*	114*	3834*
LV				20
PV		13	1	59
AUS LG	2	39	14	252
EU	2	131	18	854
NIEDL	1	74	6	225
ITAL		11		280
OESTER		5	1	93
SCHWZ	3	182	14	771
USA	2	175	6	932
JAPAN	5	215	25	829
AUSF	56*	3558*	385*	19689*
LV		32		59
PV		27		185
EU	15	1188	125	6774
FRANKR	2	127	32	1133
NIEDL	3	209	18	1186
ITAL	4	342	14	1351
G BRIT	1	91	8	546
SPAN	1	70	10	411
OESTER	2	160	29	1190
BELGI	1	59	4	311
SCHWZ	6	252	39	1984
TSCHE	1	82	17	657
SLOWAK	1	42	5	364
UNGARN	14	182	93	1142
USA	4	720	34	2851
VENEZU			6	157
BRASIL	1	89	10	300
ISRAEL				310
JORDAN				95
SAUDIA		14	1	209
CHINA	5	52	7	305
JAPAN	6	401	26	1585
TAIWAN		25	1	454
HONGK		80	1	188
8538 90 19				
AND TEIL V GERAET WAFERPROBER85369020				
EINF	111*	967*	433*	4734*
AUS LG		2		10
EU	12	114	18	207
SCHWZ	8	299	25	996
TSCHE	81	156	333	852
USA	1	314	11	1808
JAPAN	3	40	9	608
AUSF	206*	2630*	672*	8317*
LV	2	19	2	94
PV	11	32	26	110
EU	56	1096	246	2713
FRANKR	2	109	6	229
ITAL	21	380	33	607
G BRIT	2	127	7	294
OESTER	25	310	81	971
BELGI	1	68	102	234
SCHWZ	8	181	25	998
MARINO		12	16	293
POLEN		1	22	143
TSCHE	9	65	23	306
RUMAEN			94	308
RUSSLD	49	85	49	90
USA	55	820	74	1166
MEXIKO			2	149
CHINA		2	6	177
REPKOR		1	2	129
JAPAN		2	9	535
8538 90 91				
ZUSAMMGES ELTRON SCHALT F POS 8535-37				
EINF	1046*	25522*	4866*	116906*
EV		22	1	169
LV	3	613	22	2619
PV	212	2766	1034	12517
AUS LG	33	2448	201	13830
EU	221	8259	1219	34230
FRANKR	30	1296	222	4503
NIEDL	5	394	23	1693
ITAL	110	671	464	2758
G BRIT	4	326	37	1052
IRLAND		14	16	356
DAENM	9	94	16	453
SPAN	2	135	5	605
SCHWED	3	254	17	1815
FINNL		55	53	686
OESTER	52	4179	282	17741
BELGI	4	694	16	1743
LUXEMB	2	122	68	671
NORWEG		55	19	580
SCHWZ	105	2985	301	14858
TUERK	5	51	7	230
POLEN	19	153	106	858
TSCHE	202	3056	986	15048
SLOWAK	167	1063	580	1926
UNGARN	157	1802	658	8437
RUMAEN	13	205	49	890
BULGAR	3	279	7	497
S AFR	1	62	8	380
USA	73	4966	502	28109
BRASIL	1	156	10	450
INDIEN		15		246
SRILAN	2	268	8	970
CHINA	1	47	10	651
REPKOR		23	2	176
JAPAN	29	1197	146	5577
TAIWAN	33	600	85	1198
HONGK	5	81	27	331
N ERM		1	109	287
AUSF	2014*	100085*	9198*	461177*
EV			2	202
LV	1	181	1	600
PV	105	1648	887	11387
EU	1219	58235	5682	272475
FRANKR	275	9833	1261	49779
NIEDL	150	5187	700	22888
ITAL	327	16142	1258	71309
G BRIT	66	3772	460	20567
IRLAND	4	239	15	815
DAENM	72	2465	327	12120
GRIECH	7	322	29	1592
PORTUG	15	1719	63	8446
SPAN	75	4810	338	20713
SCHWED	29	2406	139	10817
FINNL	26	2404	97	8521
OESTER	118	5799	639	28225
BELGI	51	2821	335	15535
LUXEMB	4	318	21	1148
ISLAND	1	82	2	183
NORWEG	16	1212	64	5809
LIECHT	2	88	4	268
SCHWZ	80	6802	391	30492
TUERK	6	509	40	2528
LITAU	2	94	4	397
POLEN	40	1163	141	4782
TSCHE	179	3541	901	16942
SLOWAK	93	558	158	1960
UNGARN	48	2251	388	9505
RUMAEN	10	436	91	1974
BULGAR	3	326	12	1797
UKRAIN	1	196	3	410
BELARS	1	158	2	467
RUSSLD	8	1088	32	3604
SLOWEN	26	273	34	1015
KROAT	1	60	4	484
JUGOSL		45		236
TUNES	1	105	3	220
LIBYEN		96	1	181
AEGYPT	3	215	42	1784
S AFR	6	752	35	3368
USA	125	7165	489	37876
KANADA	3	296	18	1798
MEXIKO	9	335	49	1767
KOLUMB		22	1	259
VENEZU	1	87	4	360
BRASIL	16	1827	72	7114
ARGENT	2	213	13	1613
IRAN	2	213	10	1185
ISRAEL	2	168	11	1343
JORDAN		81		170
SAUDIA	2	428	7	937
KUWAIT		3	1	199
A EMIR	1	117	7	1051
PAKIST	1	111	1	280
INDIEN	5	483	29	2757
SRILAN		46	3	766
THAIL	1	156	7	724
VIETN		41	2	234
INDONE	2	77	15	439
MALAYS	2	183	20	1582
SINGAP	6	595	31	3149
CHINA	18	2069	90	8657
REPKOR	11	1351	38	4122
JAPAN	10	1145	52	4743
TAIWAN	6	710	38	3913
HONGK	33	2205	111	7401
MACAU			4	231
AUSTRL	8	919	26	2639
N ERM	1	83	4	351
8538 90 99				
AND TEILE V GERAETEN D POS 8535-8537				
EINF	21630*	78313*	90091*	343807*
EV	1	20	8	72
LV	3	20	27	239
PV	173	1807	1300	7572
AUS LG	45	403	177	1021
EU	12519	35562	48182	156544
FRANKR	2188	14200	8437	46570
NIEDL	2135	2865	3350	8765
ITAL	1458	4584	7752	21678
G BRIT	1558	2435	6138	19997
IRLAND	205	3847	628	7527
DAENM	277	704	1948	5136
GRIECH	16	41	193	525
PORTUG	2783	814	10051	4254
SPAN	313	1345	2066	8835
SCHWED	142	525	621	7764
FINNL	252	424	1359	1867
OESTER	910	3258	3579	17918
BELGI	263	438	2019	5415
LUXEMB	19	82	41	193
NORWEG	14	125	48	617
SCHWZ	1015	11900	5873	60302
TUERK	51	171	200	840
POLEN	900	2270	3934	8726
TSCHE	2984	6826	13913	29461
SLOWAK	141	299	603	1673
UNGARN	1734	6145	7933	24859
RUMAEN	44	112	139	285
BULGAR	238	125	595	355
SLOWEN	168	260	722	1548
KROAT	37	229	216	1058
TUNES	109	438	782	2622
USA	880	6977	2677	25369
KANADA	23	197	91	727
BRASIL	29	113	467	1622
ISRAEL	80	71	516	514
INDIEN	55	226	272	1037
THAIL	12	110	55	750
MALAYS	20	83	38	126
SINGAP	6	67	51	886
CHINA	186	710	696	3248
REPKOR	38	440	105	832
JAPAN	314	3913	1226	15439
TAIWAN	91	497	312	1712
HONGK	24	172	70	544
AUSF	47683*	240886*	221260*	1078385*
EV			144	1960
LV	3	88	43	810
PV	802	4453	3528	23307
EU	17310	89002	78032	378194
FRANKR	2142	11069	9461	50383
NIEDL	1692	9393	8130	43979
ITAL	1929	12243	14270	60761
G BRIT	1559	9657	6297	38938
IRLAND	301	1204	1786	10434
DAENM	269	1604	1165	7125
GRIECH	554	2524	2115	8285
PORTUG	865	4844	4309	21408
SPAN	2490	10190	11377	43970
SCHWED	264	2571	1669	11895
FINNL	1921	3234	3511	10109
OESTER	2140	15634	8827	48638
BELGI	1029	4321	4694	20402
LUXEMB	185	514	421	1866
ISLAND	11	73	102	456
NORWEG	268	1729	1244	7506
SCHWZ	1037	8441	6507	46103
GIBRAL			3	81
MALTA	35	226	187	1065
TUERK	310	2450	997	9821
ESTLD	30	65	111	429
LETTLD	54	98	153	451
LITAU	18	138	76	702
POLEN	4309	9686	19988	50253
TSCHE	5971	26494	27949	114899
SLOWAK	438	1413	1065	4333
UNGARN	3892	11420	14297	49116
RUMAEN	114	576	489	2570
BULGAR	38	202	83	947
UKRAIN	34	231	350	2401
BELARS	30	113	46	447
RUSSLD	127	711	488	3913
GEORG	1	4	6	114
ASERB			226	957
SLOWEN	346	1128	2006	5755
KROAT	93	691	387	3230
B HERZ	394	6546	398	6608
MAROKK	555	983	1365	3725
ALGER	14	175	109	732
TUNES	737	4109	3854	19755
LIBYEN	6	48	28	671
AEGYPT	363	1833	1526	5966
SUDAN	548	920	1463	2527
SENEG			6	312
SIER L	143	703	143	703
NIGERI	1	17	20	835
MOSAMB			49	1511
S AFR	101	985	2221	12542
USA	4162	26551	16801	111473
KANADA	71	812	396	3786
MEXIKO	428	3748	2853	21888
EL SAL	3	7	396	531
KOLUMB	11	69	313	3117
VENEZU	34	213	79	752
ECUAD	3	33	25	184
PERU	3	22	56	208
BRASIL	516	3153	2241	18612
CHILE	5	64	80	2015
ARGENT	30	282	313	1872
LIBAN	5	38	45	343
SYRIEN	249	407	968	1698
IRAK	153	2567	153	2567
IRAN	29	465	217	2467
ISRAEL	485	2249	2357	8862
JORDAN	3	30	161	666
SAUDIA	228	2802	1072	8101
KUWAIT	5	203	38	934
A EMIR	247	2216	1080	10875
OMAN		23	280	365
PAKIST	9	151	52	722
INDIEN	139	1319	836	7194
BANGLA	11	194	38	313
SRILAN		15	18	171
THAIL	54	343	310	1795
VIETN	17	88	575	598
INDONE	26	203	219	1153
MALAYS	86	858	823	6473
SINGAP	162	1227	709	5988
PHILIP	16	73	181	1131
CHINA	2097	9538	17466	76725
REPKOR	185	1756	792	7645
JAPAN	123	1617	463	6106
TAIWAN	121	1214	536	5636
HONGK	339	2630	1154	10193
MACAU			19	285
AUSTRL	148	1513	761	5312
NEUSEE	19	123	65	510
N ERM	20	126	55	342

Wichtigste Ursprungs- und Bestimmungs-Laender	MAI	2000	JAN./MAI	2000
	dt = 100kg	1000 DM	dt = 100kg	1000 DM
8539 10 10				
INNVERSPIEG SCHEINWERFLAMP ZIV LFZ				
	STUECK		STUECK	
EINF	87505*	72*	1999823*	542*
GEW DT	2		28	
EU	86500	11	1997718	265
FRANKR	86500	11	1997502	249
USA	1005	61	2105	276
AUSF	*	*	2054*	81*
GEW DT			1	
EU			2032	77
8539 10 90				
AND INNENVERSPIEG SCHEINWERFERLAMPE				
	STUECK		STUECK	
EINF	378547*	414*	1473873*	1738*
GEW DT	220		356	
EV	810	22	1097	27
AUS LG	239	83	619	203
EU	375321	279	1461274	809
FRANKR	321400	44	1361508	192
G BRIT	3100	23	15020	159
SCHWED	13089	162	13147	165
JAPAN	259	94	4160	729
AUSF	850418*	438*	2943582*	1965*
GEW DT	34		125	
EU	747044	265	2649491	1154
OESTER	80117	86	384107	269
BELGI	6987	13	188475	117
8539 21 30				
WOLFRAM-HALOG-GLUEHLAMP F KRAD KFZ				
	100 ST		100 ST	
EINF	32532*	5936*	203520*	37277*
GEW DT	711		4090	
EV			1152	102
AUS LG	10	5	56	24
EU	3310	1015	41300	11512
FRANKR	1228	377	32710	9491
NIEDL	1783	503	7369	1095
G BRIT	170	92	912	853
TSCHE	426	65	3246	472
UNGARN	16584	3198	45247	8843
USA	74	16	12033	2957
INDIEN	1163	195	36040	6309
THAIL			5350	83
CHINA	4504	517	20471	2188
REPKOR	6075	859	32916	4150
TAIWAN			814	215
HONGK			3696	103
AUSF	153510*	31133*	727196*	145174*
GEW DT	2165		11193	
LV	384	35	1154	106
EU	89170	16930	433526	84680
FRANKR	34788	6266	162987	30900
NIEDL	3464	691	11537	2977
ITAL	16057	2899	77449	14513
G BRIT	5835	1252	29216	6203
IRLAND	170	41	1502	316
DAENM	1081	239	3991	1013
GRIECH	303	118	3399	1015
PORTUG	556	221	3592	1118
SPAN	16818	2988	80630	14197
SCHWED	1980	418	12969	2953
FINNL	462	120	2345	627
OESTER	5045	1300	31399	6755
BELGI	2501	374	12481	2072
NORWEG	343	72	2441	517
SCHWZ	791	220	4996	1433
TUERK	1034	249	8155	1686
POLEN	1436	245	13090	2341
TSCHE	5493	1090	22019	4150
SLOWAK	7	1	676	124
RUSSLD	1066	214	3894	663
SLOWEN	363	76	4488	755
S AFR	1231	262	2056	464
USA	4511	794	13502	2505
MEXIKO	4033	627	7935	1396
VENEZU	45	9	422	105
BRASIL	1934	386	13011	2170
ARGENT	1427	392	5750	1495
LIBAN			453	94
SYRIEN			326	96
ISRAEL	621	142	2896	570
A EMIR	641	135	4568	1146
INDIEN	1238	174	4506	502
THAIL	474	80	3784	694
MALAYS	1026	119	6401	904
CHINA	1376	337	7830	1205
REPKOR	6509	973	38647	4924
JAPAN	18229	5924	78347	23664
TAIWAN	5561	820	19401	2694
HONGK	213	19	7186	959
AUSTRL	2132	338	5445	974

Wichtigste Ursprungs- und Bestimmungs-Laender	MAI	2000	JAN./MAI	2000
	dt = 100kg	1000 DM	dt = 100kg	1000 DM
8539 21 92				
AND WOLFRAM-HALOGEN-GLUEHLAMP>100V				
	STUECK		STUECK	
EINF	1027405*	2680*	7220892*	18432*
GEW DT	448		3261	
LV	168500	721	436691	1910
AUS LG	95	59	477	133
EU	148632	655	1777610	6308
FRANKR	129694	370	1103376	3390
NIEDL	6694	63	97981	361
ITAL			116775	245
G BRIT	1969	106	18636	247
OESTER	4220	78	18130	90
BELGI	6055	38	421987	1973
SCHWZ	318	4	210065	332
USA	170146	939	591025	4720
MEXIKO	1854	7	40687	458
PHILIP	48368	95	186866	384
CHINA	615663	686	4140418	4781
JAPAN	15060	232	63326	949
TAIWAN	2089	5	156445	333
AUSF	2240269*	9817*	11276113*	46609*
GEW DT	706		3467	
LV	154926	984	371218	2313
EU	1230335	5075	7202421	27896
FRANKR	304904	1175	2035439	7138
NIEDL	72442	474	390265	2273
ITAL	329451	1177	1416908	5155
G BRIT	101855	398	744122	2793
DAENM	19787	122	133653	765
GRIECH	26317	130	216500	797
SPAN	169591	652	1237604	4664
SCHWED	46465	206	231069	1059
FINNL	25963	110	62787	284
OESTER	51352	328	317105	1488
BELGI	70087	202	388761	1238
NORWEG	46829	165	213628	822
SCHWZ	112731	339	412310	1578
TUERK	61265	228	284504	1051
POLEN	21524	73	142692	603
UNGARN	31591	102	122308	411
RUSSLD	32647	135	121684	534
S AFR	53938	250	85233	375
USA	209118	1350	544171	3434
BRASIL	45700	259	211348	1153
ARGENT	88134	317	296900	1203
ISRAEL	21470	66	224585	582
A EMIR	8336	47	46170	274
PAKIST	934	4	20247	134
SINGAP	16436	83	111664	472
CHINA	8248	99	56538	781
REPKOR	49026	167	225947	712
HONGK	31130	175	120016	645
AUSTRL	24462	138	123169	530
8539 21 98				
AND WOLFRAM-HALOGEN-GLUEHLAMP<100V				
	STUECK		STUECK	
EINF	2434086*	3835*	20631148*	25529*
GEW DT	727		4890	
AUS LG	427	31	48593	236
EU	1013600	1579	6813850	11653
FRANKR	5425	35	143553	688
NIEDL	738189	1135	4973992	8546
ITAL	93641	94	599127	481
SPAN	164200	248	782206	1195
BELGI	89	1	238555	464
POLEN	121584	116	321661	666
USA	38794	355	226807	1504
THAIL			3620807	683
CHINA	1016834	1062	8649390	6887
REPKOR	71440	36	241001	174
JAPAN	60354	502	305091	3103
TAIWAN	18485	57	134132	229
HONGK	69445	45	201149	277
AUSF	13276614*	30939*	64625544*	134167*
GEW DT	2958		13602	
PV			35540	84
EU	8173101	19538	42569564	85712
FRANKR	1861032	4275	11147844	24031
NIEDL	2941998	5199	12273058	22280
ITAL	1194728	1877	5401283	8244
G BRIT	799331	1696	4902378	9934
DAENM	319310	803	2239940	5054
GRIECH	106749	213	537725	1076
SPAN	434965	910	2877418	5676
SCHWED	161901	353	1129788	1915
FINNL	63738	173	691726	1447
OESTER	169697	3661	846064	5484
BELGI	98903	325	416188	1268
NORWEG	107078	237	709812	1570
SCHWZ	337252	746	1298524	3091
TUERK	92267	200	658289	1214
POLEN	180659	315	1022617	1832
TSCHE	60550	105	277781	516
RUSSLD	90312	160	317467	646
TUNES	1019	2	189817	315
S AFR	385432	745	626782	1205
USA	1104261	3037	3280611	9244
KANADA	188518	285	651982	1049
MEXIKO	139109	206	574811	1152
BRASIL	138263	324	900798	2278
ARGENT	160774	440	1078492	2715
LIBAN	30537	66	127452	228
ISRAEL	60571	121	454198	698

Wichtigste Ursprungs- und Bestimmungs-Laender	MAI	2000	JAN./MAI	2000
	dt = 100kg	1000 DM	dt = 100kg	1000 DM
KUWAIT	51013	72	290236	439
A EMIR	117812	179	464465	758
INDIEN	60931	104	381154	533
THAIL	26247	44	143695	238
MALAYS	31549	64	171745	326
SINGAP	94393	197	718896	1364
CHINA	52274	162	292589	812
REPKOR	261651	509	1104803	2005
JAPAN	152787	597	517402	1985
TAIWAN	283622	523	1037597	1788
HONGK	190626	540	1309015	2736
AUSTRL	354152	635	1639591	3015
NEUSEE	16503	46	159451	440
8539 22 10				
REFLEKTORLAMPEN <200W >100V				
	STUECK		STUECK	
EINF	1924556*	1848*	15606112*	14322*
GEW DT	1455		9425	
EU	1475134	1310	11574101	9650
FRANKR	874132	527	4531994	2985
NIEDL	527252	717	5593703	5383
ITAL	73015	59	1371251	948
BELGI	735	7	48361	300
SCHWZ	135027	92	766618	543
POLEN	12755	10	176828	134
SLOWAK			1845852	1192
UNGARN			43850	119
USA	272	11	427655	1297
CHINA	180875	157	545558	496
JAPAN	37759	150	40203	657
AUSF	3027410*	2891*	16604756*	15812*
GEW DT	1056		5473	
EU	1414953	1534	9467464	9624
FRANKR	411911	422	2826957	2710
NIEDL	51999	125	371376	740
ITAL	83998	120	484640	642
G BRIT	204178	187	1467064	1331
DAENM	49761	76	347508	513
GRIECH	63594	63	366812	344
SPAN	51046	79	549317	648
SCHWED	263064	214	1312224	1132
FINNL	51603	35	486483	332
OESTER	79323	138	668085	793
BELGI	94236	74	582225	425
SCHWZ	62010	61	406752	399
POLEN	95072	96	463414	457
TSCHE	37905	37	287053	292
RUSSLD	353117	284	1195987	950
TUNES			127356	118
S AFR	488842	315	945170	605
BRASIL	83538	62	570794	400
HONGK	22373	37	186676	214
AUSTRL	31357	26	482285	364
NEUSEE	19920	20	231091	198
8539 22 90				
AND GLUEHLAMPEN <200W >100V				
	100 ST		100 ST	
EINF	247660*	12127*	1462788*	61440*
GEW DT	10395		53054	
AUS LG	7	12	37	82
EU	207520	7996	1121547	42693
FRANKR	158211	5170	704333	22432
NIEDL	13567	675	137213	6122
ITAL	23409	1189	154436	7169
G BRIT	11314	395	108343	4382
SPAN	353	107	1780	372
BELGI	646	433	14338	2068
NORWEG	438	41	16303	905
SCHWZ	1712	84	7481	591
LETTLD	8021	399	60854	2717
POLEN	2363	99	34243	1085
TSCHE	2108	65	36901	1186
SLOWAK	9751	447	102118	5035
UNGARN			19856	548
UKRAIN			23587	434
CHINA	12365	2757	29087	5135
REPKOR	1687	98	3147	162
JAPAN	16	65	557	359
TAIWAN	905	38	4951	211
AUSF	164406*	8525*	940019*	47735*
GEW DT	4358		24701	
EU	88541	4818	598100	31163
FRANKR	7819	409	27441	1885
NIEDL	8529	848	50530	4474
ITAL	4802	318	31261	2079
G BRIT	23807	768	201022	6807
DAENM	3408	253	27958	1963
GRIECH	7205	345	30460	1600
PORTUG	312	88	319	94
SPAN	4433	421	33958	2729
SCHWED	20607	740	130568	5599
FINNL			6167	307
OESTER	6481	533	49670	3157
BELGI	1050	57	8341	372
NORWEG	3268	221	17796	1194
SCHWZ	4114	200	26878	1337
TUERK	7040	347	28866	1426
POLEN	3940	158	23936	1204
TSCHE	1648	76	17358	688
UNGARN	2540	96	14040	600
BULGAR	445	20	3976	258
RUSSLD	3804	220	12717	741
KROAT	2721	91	12861	446
MAROKK	138	5	409	105
TUNES	474	22	15899	505

Wichtigste Ursprungs- und Bestimmungs-Laender	MAI	2000	JAN./MAI	2000
	dt = 100kg	1000 DM	dt = 100kg	1000 DM
LIBYEN	7904	268	17332	576
AEGYPT	50	6	15522	436
S AFR	10168	356	20123	682
USA	547	57	2739	634
ARGENT	1542	85	5971	320
LIBAN	425	20	11368	505
IRAK	1388	228	1388	228
A EMIR	3959	161	8123	315
MALAYS	1320	146	1824	191
SINGAP	439	25	5530	243
CHINA	511	19	7748	363
REPKOR	2252	157	6100	415
JAPAN	40	2	351	97
HONGK	3097	216	5485	428
8539 29 30				
AND GLUEHLAMPEN F KRAD U AND KFZ				
	STUECK		STUECK	
EINF	34361140*	7533*	137622297*	29979*
GEW DT	1851		8062	
AUS LG	192	1	1510	9
EU	22488613	4657	83762061	16653
FRANKR	5199184	1176	12524761	3040
NIEDL	9691	22	1894926	838
ITAL	16683597	3155	66463143	12183
G BRIT	579582	94	2856567	457
OESTER	15481	106	16972	112
POLEN	3682360	652	16008991	2919
SLOWAK	241300	55	6819990	1902
UNGARN	4513010	1061	13407000	3153
BULGAR	686900	123	3489000	626
SLOWEN	142050	58	2580017	638
USA	11237	45	874853	866
BRASIL			509600	80
THAIL	1215000	202	3729113	600
CHINA	784520	287	3713717	1016
JAPAN	517670	457	1362716	1071
TAIWAN	17155	19	580484	237
AUSF	43616980*	19235*	200660241*	83624*
GEW DT	2874		12531	
EU	20484731	8014	105079664	35854
FRANKR	4515849	2001	25679928	6931
NIEDL	693676	578	3361844	1984
ITAL	4755836	1785	31024716	11505
G BRIT	2041112	676	7469320	2613
DAENM	372368	171	1446139	682
GRIECH	85273	43	1198699	448
PORTUG	263829	164	1531953	835
SPAN	4211015	1393	15942740	5300
SCHWED	1056329	380	5765296	2207
FINNL	212449	81	904746	384
OESTER	1678903	579	8588413	2818
BELGI	302766	170	1596628	986
NORWEG	90468	59	817798	507
SCHWZ	351176	243	2037736	1512
TUERK	1521832	811	5081153	2496
POLEN	2053136	527	6180664	1898
TSCHE	2466760	698	12695720	3644
SLOWAK	20916	10	403650	252
UNGARN	2440189	790	11318116	3516
BULGAR	16017	92	68749	118
RUSSLD	593069	182	1381732	761
SLOWEN	730884	340	3436669	1823
MAROKK	60905	102	190020	284
AEGYPT	35988	45	179102	258
S AFR	288070	98	1183891	386
USA	1665821	2291	8652194	10336
KANADA	49585	29	485872	408
MEXIKO	1705247	491	4605491	1392
KOLUMB	141706	118	383217	279
ECUAD	32613	78	169769	258
PERU	267571	251	626612	515
BRASIL	835290	304	5212372	1503
CHILE	139874	66	477968	237
URUGU			225353	143
ARGENT	237029	105	1351377	623
ISRAEL	182016	53	955903	363
SAUDIA	252424	159	505114	359
A EMIR	316357	172	1536035	691
INDIEN	817664	470	2405721	1007
THAIL	88168	29	591912	229
INDONE	1654	1	284544	564
MALAYS	582877	142	1825413	472
SINGAP	83569	86	638407	438
CHINA	381929	182	3055199	821
REPKOR	1940355	438	6924350	1762
JAPAN	131551	185	534638	705
TAIWAN	770419	376	3172786	1929
HONGK	301987	374	1054822	1090
AUSTRL	653663	381	1625385	1170
8539 29 92				
AND GLUEHLAMPEN F SPANN >100V				
	STUECK		STUECK	
EINF	180065*	468*	1810272*	3023*
GEW DT	110		750	
EV			16	2
AUS LG	639	90	2899	251
EU	30367	82	188629	390
NIEDL	16035	14	163292	119
SLOWAK	11800	29	107020	199
USA	22700	153	86610	1212
CHINA	74750	140	415541	632
REPKOR			775200	319
AUSF	828599*	706*	2196336*	2601*
GEW DT	255		808	
EU	173111	316	539493	1320
FRANKR	77688	115	128404	323
8539 29 98				
AND GLUEHLAMPEN F SPANN <100V				
	100 ST		100 ST	
EINF	285478*	7453*	1509928*	37922*
GEW DT	1419		7539	
EV	944	304	1037	796
PV	1310	63	8410	391
AUS LG	321	120	611	608
EU	64144	1616	514184	13342
FRANKR	62316	1543	478461	11617
NIEDL	379	38	4085	487
G BRIT	986	14	27440	475
OESTER	1	1	57	413
BELGI	324	8	454	101
NORWEG	323	21	2663	170
SCHWZ	85	24	5139	268
MALTA	701	89	866	112
POLEN	13736	146	48148	544
TSCHE	77235	2343	376090	8859
SLOWAK	7944	85	85629	1241
USA	715	369	5289	1576
BRASIL	8319	131	23096	367
CHINA	28236	846	105921	3353
REPKOR	205	87	4950	291
JAPAN	27673	1019	188237	5663
TAIWAN	23042	329	83803	1154
HONGK	32353	261	66123	778
AUSF	530585*	10511*	1972525*	40817*
GEW DT	566		2876	
PV			1207	36
EU	189920	4720	765204	19611
FRANKR	106843	1659	434476	6628
NIEDL	3476	461	19787	1892
ITAL	14822	350	48364	1399
G BRIT	5761	338	36461	1341
DAENM	1935	150	11307	856
GRIECH	515	54	4950	235
PORTUG	5735	234	44174	1720
SPAN	20745	493	79861	1855
SCHWED	6119	337	31918	1480
FINNL	2479	119	11871	441
OESTER	1851	203	16240	1082
BELGI	17546	306	24963	628
SCHWZ	6817	175	31845	868
POLEN	4366	62	27204	499
TSCHE	204228	2438	745566	8743
UNGARN	2248	109	15090	386
SLOWEN	3724	129	17030	495
USA	58267	1505	186461	4880
KANADA	5642	147	12719	385
MEXIKO	5231	92	7475	132
BRASIL	4130	80	16190	320
MALAYS	9798	269	29909	724
CHINA	1034	29	10047	241
JAPAN	1928	45	6465	261
TAIWAN	4103	50	8152	211
HONGK	5240	161	31538	1195
AUSTRL	6834	106	13937	271
8539 31 10				
GLUEHKATH-LEUCHTSTLAMPE 2 LAMPSOCK				
	STUECK		STUECK	
EINF	5353002*	9011*	26166733*	44166*
GEW DT	8937		42665	
EV	24	3	201	9
PV	190930	507	860096	1247
AUS LG	707	62	3976	236
FRANKR	439301	913	4419885	7642
G BRIT	1103	18	323892	387
POLEN	439773	532	1001175	1191
TSCHE	175216	500	934142	1420
USA	27370	91	42272	425
KANADA			15266	140
CHINA	952380	939	1858149	1956
JAPAN	128862	554	626256	2879
AUSF	27549680*	110677*	132739674*	513900*
GEW DT	36667		171634	
EINSCHL.	8539 31 90, 32 10, 32 50, 32 90, 39 00			
PV	1095024	1041	5730195	5059
EU	13012178	47697	68133718	238313
FRANKR	2891211	11252	15225022	47985
NIEDL	754090	3518	3475146	15927
ITAL	2223503	9735	12387982	52900
G BRIT	2192961	5817	11088657	32660
DAENM	203802	937	1308760	6769
GRIECH	391194	1321	1958683	6461
SPAN	2368876	7277	11562371	34013
SCHWED	788534	2591	4849122	15795
FINNL	232631	765	1563904	6576
OESTER	367653	2304	2103370	11007
BELGI	590400	2107	2568693	7733
NORWEG	346091	894	2042609	6388
SCHWZ	508321	1669	2668110	9364
MALTA	39082	83	96077	321
TUERK	594655	2088	2597022	10245
ESTLD	49825	83	68342	126
LITAU	68271	108	147259	247
POLEN	238189	885	1853725	6947
TSCHE	560590	2006	3313377	13608
SLOWAK	55203	242	448846	1379
UNGARN	164764	442	1077570	2475
RUMAEN	1030916	784	5462745	3765
BULGAR	7581	44	123003	327
UKRAIN	40563	104	168757	304
RUSSLD	583935	876	1464930	2692
SLOWEN	111565	428	222687	862
KROAT	60821	187	251597	694
B HERZ	70713	109	125616	241
JUGOSL	32003	67	116386	247
MAROKK	119083	290	179369	702
ALGER	24963	28	621235	1039
TUNES	4331	44	633325	1568
LIBYEN	55970	308	143681	482
AEGYPT	47949	175	462181	1840
NIGERI	20799	39	136625	184
S AFR	1451317	4722	2476910	7963
USA	2272445	12062	9900071	51629
KANADA	129058	812	357912	2815
MEXIKO	147897	1265	288901	3006
COSTA	49775	70	101010	147
KOLUMB	28650	223	377007	1450
VENEZU	6358	16	149033	798
ECUAD	19643	133	75698	499
PERU	45362	136	145714	580
BRASIL	366467	1470	1969476	8978
CHILE	72658	364	276589	1294
PARAGU	29034	64	214985	293
URUGU	3470	51	122683	346
ARGENT	464578	2207	2148435	10209
ZYPERN	34088	85	127192	474
LIBAN	38238	214	492127	1228
SYRIEN	18	4	56409	276
IRAN	531	3	54986	779
ISRAEL	908777	1389	3111170	5997
JORDAN			164624	358
SAUDIA	5235	189	1300875	2481
KUWAIT	156361	181	391878	732
BAHRAI	594	1	43093	302
A EMIR	634394	2136	1820253	7811
PAKIST			29128	162
INDIEN	31935	279	508083	3164
SRILAN	33500	125	138332	534
THAIL	88748	429	482732	3427
INDONE	39701	287	516494	2530
MALAYS	219908	638	418434	1759
SINGAP	304517	1307	1922987	6828
PHILIP	44827	448	310522	1395
CHINA	88850	714	353201	2773
REPKOR	591763	2235	2177951	7799
JAPAN	286274	11600	1587603	41619
TAIWAN	160492	2213	742780	11409
HONGK	370022	1282	1630060	6214
AUSTRL	408103	1233	2347673	7119
NEUSEE	5300	45	276235	905
8539 31 90				
AND GLUEHKATHODEN-LEUCHTSTOFFLAMPE				
	STUECK		STUECK	
EINF	5659305*	13961*	26511079*	79412*
GEW DT	5400		25916	
EV	88	1	715	12
PV	28320	181	182850	1007
AUS LG	3545	26	14279	118
FRANKR	14881	98	63693	547
G BRIT	10620	102	505791	1544
BELGI			601	94
SCHWZ	61547	15	92633	213
POLEN	484445	1875	3910073	15342
TSCHE	28546	203	183303	1036
UNGARN	12690	101	64651	610
USA	4392	128	460289	2012
CHINA	1861638	5212	7855968	26059
REPKOR			1199360	3505
JAPAN	5372	27	324923	1407
AUSFUHR UNTER 8539 31 10				
8539 32 10				
QUECKSILBERDAMPFLAMPEN				
	STUECK		STUECK	
EINF	96641*	1030*	975126*	7619*
GEW DT	169		1819	
EV	4	2	4	2
PV	31	13	79	33
AUS LG	119	58	361	176
G BRIT	3815	143	27939	799
USA	401	268	1527	956
CHINA	58744	298	613735	3237
JAPAN	635	148	2077	1032
AUSFUHR UNTER 8539 31 10				
8539 32 50				
NATRIUMDAMPFLAMPEN				
	STUECK		STUECK	
EINF	167695*	2480*	856762*	13916*
GEW DT	265		1371	
PV	12625	60	12625	60
EU	150760	2373	835497	13697
G BRIT	100627	1498	404934	6046
BELGI	49771	854	428325	7520
TSCHE	15625	87	25800	142
AUSFUHR UNTER 8539 31 10				

Wichtigste Ursprungs- und Bestimmungs-Laender	MAI 2000 dt = 100kg	MAI 2000 1000 DM	JAN./MAI 2000 dt = 100kg	JAN./MAI 2000 1000 DM
8539 32 90				
METALLHALOGENIDLAMPEN				
	STUECK		STUECK	
EINF	394054*	1959*	559845*	8214*
GEW DT	197		394	
LV	500	154	1090	312
AUS LG	579	353	1770	893
EU	16563	345	83000	2034
FRANKR	4507	123	12042	348
G BRIT	421	12	1952	318
FINNL	7704	143	28884	566
BELGI	467	7	21782	534
USA	218	58	76710	2370
CHINA	374000	397	379454	415
JAPAN	2782	1107	10350	3153
AUSFUHR UNTER 8539 31 10				
8539 39 00				
ANDERE ENTLADUNGSLAMPEN				
	STUECK		STUECK	
EINF	5371529*	5812*	15086112*	28321*
GEW DT	182		1186	
EV	4	3	4	3
PV		2		4
AUS LG	3079	266	14112	1201
G BRIT	3069	489	62274	1694
SCHWZ	3013	193	5854	376
TSCHE	169346	130	1087167	636
USA	1986	545	74791	2164
SINGAP	684683	689	2805777	2545
CHINA	1628143	559	3547905	1747
JAPAN	1170376	740	1695959	2316
TAIWAN	651131	88	1543215	259
HONGK	820349	90	2476722	332
AUSFUHR UNTER 8539 31 10				
8539 41 00				
BOGENLAMPEN				
	STUECK		STUECK	
EINF	3077*	554*	20783*	3446*
GEW DT	3		26	
PV			2	3
AUS LG	34	18	98	44
EU	1997	237	15550	1470
NIEDL			1547	86
G BRIT	1969	225	13814	1332
USA	505	157	1845	620
JAPAN	409	152	3184	1308
AUSF	6079*	592*	18806*	3074*
GEW DT	7		17	
PV	11	25	18	28
EU	1072	318	4190	1364
FRANKR	95	31	811	209
SPAN	257	92	607	266
OESTER	159	37	615	238
USA	84	30	3088	649
SINGAP	465	101	1365	227
8539 49 10				
ULTRAVIOLETTLAMPEN				
	STUECK		STUECK	
EINF	490223*	6408*	3807753*	32804*
GEW DT	2381		12428	
PV			169	24
AUS LG	503	194	2124	981
EU	265470	2216	2423565	12068
FRANKR	680	45	14674	332
NIEDL	198293	1242	2229635	9914
ITAL	3739	12	11864	99
G BRIT	3186	245	104596	921
PORTUG	58968	660	58968	660
LIECHT	103	46	987	439
UNGARN	180810	1995	1113685	11619
USA	2361	504	40140	2610
KANADA	4756	108	6053	149
CHINA	7981	93	20880	195
REPKOR	21000	115	80704	464
JAPAN	4108	1196	72559	4685
AUSF	620112*	11183*	2613250*	49575*
GEW DT	2051		8745	
EV	8	6	8	6
EU	449462	7328	1895529	32548
FRANKR	24890	610	55157	2103
NIEDL	52324	761	350345	4619
ITAL	77675	1356	208855	6063
G BRIT	169228	2268	719853	10010
DAENM	18503	422	99511	1921
SPAN	31385	683	100108	1677
SCHWED	8272	195	65169	992
FINNL	334	80	3096	465
OESTER	17756	336	79594	1711
BELGI	40840	527	201327	2539
NORWEG	15439	360	92846	1497
SCHWZ	16248	407	68834	1806
POLEN	35566	578	114809	2048
TSCHE	2449	46	17830	342
UNGARN	5997	129	27728	525
RUSSLD	2318	77	11273	294
USA	27097	1217	176243	5758
KANADA	6843	178	23177	930
JAPAN	4663	126	33504	722
HONGK	388	24	4026	208
NEUSEE	2985	85	6103	147
8539 49 30				
INFRAROTLAMPEN				
	STUECK		STUECK	
EINF	129920*	988*	839479*	5797*
GEW DT	300		1504	
LV				3
AUS LG	144	56	215	73
EU	51269	309	628797	3619
FRANKR	2860	46	53781	852
NIEDL	48355	257	571878	2557
G BRIT	54	6	1935	149
SLOWAK	62376	204	149916	547
USA	9901	150	37867	613
KANADA	219	150	731	451
REPKOR	210	10	4310	128
JAPAN	1275	87	5717	257
AUSF	45352*	2240*	305793*	10331*
GEW DT	86		613	
EU	24286	998	208740	4715
FRANKR	3100	125	38149	670
NIEDL	699	57	11902	513
ITAL	8433	393	38436	1337
G BRIT	1078	132	6302	658
SPAN	3050	98	12293	292
SCHWED	2367	36	31984	309
BELGI	196	61	19555	316
SCHWZ	1219	119	10117	651
USA	3039	562	11746	2309
BRASIL	3447	22	19512	300
JAPAN	2155	135	10202	653
8539 90 10				
LAMPENSOCKEL				
	DT		DT	
EINF	1288*	2754*	7477*	15764*
EV				5
AUS LG	1	52	5	191
EU	1013	1979	5223	12675
NIEDL	550	744	1937	2803
ITAL	126	856	302	5825
SPAN	314	245	3826	3286
OESTER	17	70	47	268
SCHWZ			130	111
POLEN	189	345	797	1313
CHINA	30	51	51	189
REPKOR	49	193	195	686
JAPAN	4	165	15	558
AUSF	237*	566*	1069*	2550*
PV	1	4	59	49
EU	61	181	309	802
NIEDL	50	117	223	538
UNGARN	20	39	146	283
BRASIL			5	146
CHINA	112	207	387	777
8539 90 90				
AND TEILE V EL GLUEHLAMPEN USW				
EINF	2324*	6920*	12267*	43423*
EV			2	32
PV	39	378	195	1985
AUS LG		11	2	55
EU	500	3443	3729	25877
FRANKR	20	74	92	1370
NIEDL	8	97	131	621
ITAL	380	2404	3066	19972
G BRIT	30	181	47	1039
SPAN	24	59	302	300
SCHWED	22	159	22	202
BELGI	5	434	27	2188
SCHWZ	289	258	1264	1322
TUERK	203	270	781	1020
POLEN	76	123	433	701
TSCHE	51	496	267	2241
USA	18	604	351	4677
BRASIL			109	372
CHINA	1100	1259	4994	5224
REPKOR	52	179	53	190
JAPAN	11	173	62	1220
AUSF	3258*	14696*	11570*	59098*
EV	1	36	1	45
PV	2	19	38	395
EU	1588	5553	6710	23205
FRANKR	90	1241	366	5950
NIEDL	412	910	2246	4265
ITAL	39	389	134	2224
G BRIT	198	781	427	2427
SPAN	250	437	1056	1856
OESTER	20	125	70	477
BELGI	678	1646	2386	5729
NORWEG	2	178	20	573
SCHWZ	30	784	172	3537
TUERK	33	115	102	369
POLEN	39	113	262	726
TSCHE	65	359	231	1470
SLOWAK	12	191	77	1131
UNGARN	96	771	407	2722
RUMAEN	5	33	16	364
ALGER	14	75	53	287
AEGYPT	1	9	15	160
USA	289	1526	944	4797
BRASIL	100	1269	302	5373
ARGENT		19	4	200
IRAN	9	22	54	183
A EMIR	5	160	21	267
INDIEN	282	446	667	1525
THAIL	39	95	82	204
INDONE	10	270	23	917
SINGAP	26	496	89	2626
CHINA	97	537	288	1755
REPKOR	23	302	93	1176
JAPAN	307	957	520	3969
HONGK	47	80	149	322
8540 11 11				
FARBFS-KATHODSTRLROEHRE<1,5 <42CM				
	STUECK		STUECK	
EINF	34646*	2696*	169788*	11610*
GEW DT	2178		8490	
AUS LG			5	33
EU	34108	2520	167080	10725
G BRIT	1336	186	40795	2114
SPAN	32760	2332	126252	8597
JAPAN	454	157	2291	720
AUSF	1236*	313*	3766*	504*
GEW DT	212		332	
EU	1223	308	3610	488
SPAN	681	46	2759	179
BELGI	395	235	404	239
8540 11 13				
FARBFS-KATHODSTRLR <1,5 >42-52CM				
	STUECK		STUECK	
EINF	5076*	670*	15981*	2295*
GEW DT	801		2437	
AUS LG	2	3	8	14
EU	4957	805	14912	1804
G BRIT	4922	800	14748	1769
JAPAN	58	49	518	378
AUSF	244610*	23295*	1427168*	136434*
GEW DT	35629		210891	
EU	134	18	228401	22300
ITAL	4	1	54339	5543
G BRIT	105	11	70997	6831
SPAN			80749	7404
OESTER			22270	2493
TUERK	88691	8364	412086	39571
POLEN	78253	7862	357005	35797
TSCHE	6720	689	58191	6073
UNGARN	63187	6004	314895	29149
BELARS	9240	980	23076	2418
MOLDAU	1848	133	5968	261
RUSSLD	5280	186	25195	582
ALGER			786	190
8540 11 15				
FARBFS-KATHODSTRLR <1,5 >52-72CM				
	STUECK		STUECK	
EINF	33613*	6473*	200506*	42444*
GEW DT	8004		45824	
AUS LG			1	3
EU	23201	4539	154199	31851
FRANKR	22133	4208	116318	23018
NIEDL	748	244	36823	8454
G BRIT	169	52	792	304
POLEN	4096	733	14379	2592
TSCHE	6248	1120	15723	2700
JAPAN	43	23	16014	5179
AUSF	157611*	30663*	784474*	148956*
GEW DT	38358		189713	
LV			291	54
EU	45093	8311	302065	56836
FRANKR	5921	1191	30030	5988
NIEDL	107	24	1374	317
ITAL	9406	1586	39911	6913
G BRIT	11913	2206	136651	25767
SPAN	9133	1642	10321	1874
FINNL			1586	291
OESTER	8600	1655	82103	15630
TUERK	63704	12873	226536	43664
POLEN	1601	305	4668	641
TSCHE	38124	7200	162141	30790

Wichtigste Ursprungs- und Bestimmungs-Laender	MAI 2000 dt = 100kg	MAI 2000 1000 DM	JAN./MAI 2000 dt = 100kg	JAN./MAI 2000 1000 DM
SLOWAK			928	190
UNGARN	4544	1112	62953	11757
UKRAIN			800	171
SLOWEN	4464	821	23299	4476
ALGER			768	330
8540 11 19				
FARBFS-KATHODSTRLROEHRE <1,5 >72CM				
	STUECK		STUECK	
EINF	29661*	9765*	108774*	36254*
GEW DT	9570		34687	
EU	25403	7092	92576	25336
FRANKR	25338	7082	91303	24959
ITAL			332	168
TSCHE			1376	249
USA	2	4	434	459
JAPAN	4246	2667	14369	10204
AUSF	25587*	6037*	101071*	26700*
GEW DT	7589		30600	
EU	25305	5911	61852	18571
FRANKR	170	44	1508	410
NIEDL	49	46	516	435
ITAL	1574	611	3733	1609
G BRIT	1453	673	12774	5355
DAENM	1314	920	5319	3730
SPAN	9800	1476	9912	1533
FINNL			526	102
OESTER	10944	2140	27554	5389
TSCHE	192	86	197	88
SLOWEN			1154	341
AEGYPT			720	325
USA			312	153
HONGK			36672	7138
8540 11 91				
AND FARBFS-KATHODSTRAHLROEHRE<75CM				
	STUECK		STUECK	
EINF	2*	1*	4561*	1548*
GEW DT			976	
EU			4160	1255
ITAL			4160	1255
JAPAN			357	273
AUSF	80816*	23214*	341952*	97124*
GEW DT	21505		90245	
EU	78287	22503	326775	92976
FRANKR	33620	9393	156868	43585
NIEDL	360	135	3359	1244
ITAL	32	3	592	164
G BRIT	38222	10946	146183	41648
DAENM	1517	552	6044	2201
SPAN	124	35	2471	700
BELGI	4412	1439	11258	3434
TUERK	576	147	5824	1442
SLOWAK	192	57	800	237
SLOWEN	1728	484	8064	2258
TAIWAN			320	115
8540 11 99				
AND FARBFS-KATHODSTRAHLROEHRE>75CM				
	STUECK		STUECK	
EINF	11055*	5119*	14593*	6759*
GEW DT	3312		3977	
AUS LG			9	5
EU	6112	2152	9217	3457
NIEDL			113	81
ITAL	6112	2152	9104	3376
JAPAN	4943	2967	5342	3294
AUSF	55723*	32613*	239201*	136390*
GEW DT	19955		83378	
EU	55717	32607	238198	135655
FRANKR	14157	8098	59765	32382
NIEDL	620	417	2909	1927
ITAL	1100	574	3802	2000
G BRIT	20731	12187	61746	34704
SPAN	1481	930	4890	2769
BELGI	17604	10381	104868	61693
UNGARN			357	253
BRASIL			320	193
JAPAN	6	6	153	141
8540 12 00				
SW-FERNSEHER-KATHODENSTRAHLROEHREN				
	STUECK		STUECK	
EINF	601*	216*	3402*	834*
GEW DT	17		144	
AUS LG	6	16	81	79
EU	47	43	212	86
JAPAN	518	90	2663	447
AUSF	85*	104*	852*	655*
GEW DT	2		159	
PV			3	17
EU	65	46	159	119
SLOWEN			576	161
USA	17	56	93	325
8540 20 10				
BILDAUFNAHMEROEHR F FERNSEHKAMERAS				
	STUECK		STUECK	
EINF	50*	65*	351*	497*
EU	3	8	37	102
AUSF	656*	3046*	3186*	13444*
GEW DT	8		37	
EU	171	1163	903	4128
FRANKR	81	610	382	1629
NIEDL	29	93	272	817
ITAL	44	262	162	838
SPAN	5	71	18	182
BELGI	2	4	13	104
USA	424	1536	1916	7077
SAUDIA			2	86
INDIEN	51	81	173	156
PHILIP	3	65	11	212
JAPAN	1	26	100	1000
8540 20 80				
ANDERE BILDAUFNAHMEROEHREN				
	STUECK		STUECK	
EINF	2532*	1262*	15796*	10376*
GEW DT	29		105	
EV			60	63
LV	1	16	5	58
PV			258	99
AUS LG	3	2	38	25
EU	149	552	3342	6086
FRANKR	8	176	1277	3878
NIEDL	11	240	220	1527
G BRIT	130	136	1845	681
USA	259	74	1062	405
CHINA	119	14	1830	226
JAPAN	2004	606	9531	3601
AUSF	489*	2316*	2211*	8044*
GEW DT	11		33	
EV			20	201
LV	11	123	69	760
EU	195	435	1130	1979
FRANKR	24	148	82	356
NIEDL	95	73	386	352
ITAL	12	57	43	329
OESTER	33	30	231	217
BELGI			19	222
POLEN	3	81	28	109
RUSSLD	1	5	4	121
S AFR			5	126
USA	179	1493	699	4219
KANADA	4	12	12	126
TRINID			1	104
IRAK			1	94
CHINA	77	124	77	124
JAPAN	10	30	85	302
8540 40 00				
ANZEIGEROEHR DMONIT MEHRF B <0,4MM				
	STUECK		STUECK	
EINF	1214*	580*	5796*	1838*
GEW DT	109		392	
AUS LG	29	15	127	74
EU	137	52	837	242
USA	330	77	2092	445
REPKOR			610	133
JAPAN	434	395	1070	837
AUSF	92*	62*	423*	240*
GEW DT	7		31	
EU	47	17	243	103
8540 50 00				
ANZEIGEROEHRE DATENMON SW USW BILD				
	STUECK		STUECK	
EINF	846*	153*	6286*	1362*
GEW DT	33		417	
EV	1	1	1	1
AUS LG	16	8	109	57
EU	148	16	257	45
USA	698	137	5918	1286
AUSF	125*	32*	255*	160*
GEW DT	8		16	
EU	7	5	36	44
8540 60 00				
ANDERE KATHODENSTRAHLROEHREN				
	STUECK		STUECK	
EINF	1014*	685*	5130*	9570*
GEW DT	15		63	
EV	100	36	806	292
LV			18	46
PV	2	7	18	284
AUS LG	9	6	455	81
EU	2	3	106	298
FRANKR			51	241
USA	514	471	1482	1575
REPKOR	355	85	776	188
JAPAN	113	111	1761	7428
TAIWAN	20	5	692	88
AUSF	162*	477*	3788*	5395*
GEW DT	5		128	
EV	6	25	16	66
PV			22	231
EU	91	365	2994	3529
FRANKR	10	117	670	1849
G BRIT	11	48	1440	593
BELGI	8	43	432	679
SCHWZ			120	146
USA	51	62	310	735
ISRAEL	8	27	190	587
JAPAN			54	233
8540 71 00				
MAGNETRONE				
	STUECK		STUECK	
EINF	3122*	711*	17357*	2909*
GEW DT	37		191	
PV	1	13	1	13
AUS LG	1	1	12	65
EU	1371	178	9121	1053
FRANKR	94	13	389	559
G BRIT	1254	159	8673	466
USA	70	281	180	819
JAPAN	1675	250	7549	1000
AUSF	514*	278*	2605*	1263*
GEW DT	3		19	
LV			1	45
PV	1	14	3	59
EU	500	122	2550	706
8540 72 00				
KLYSTRONE				
	STUECK		STUECK	
EINF	1*	46*	19*	1323*
GEW DT	1		20	
EV	1	46	1	46
PV			1	24
AUS LG	1	46	6	576
EU			12	723
FRANKR			10	586
G BRIT			2	137
USA	1	46	7	600
AUSF	1*	19*	3*	270*
GEW DT			6	
PV	1	19	1	19
EU			2	251
ITAL			1	126
BELGI			1	125
8540 79 00				
ANDERE HOECHSTFREQUENZROEHREN				
	STUECK		STUECK	
EINF	62*	2119*	364*	8883*
GEW DT	2		31	
EV	1	12	2	31
LV	1	16	1	16
PV			5	394
AUS LG	1	12	2	31
EU	21	1955	82	3825
FRANKR	21	1955	82	3825
RUSSLD			1	95
USA	35	153	242	4755
AUSF	202*	1857*	283*	5504*
GEW DT	11		12	
EV			1	158
LV	3	16	4	30
PV			1	17
EU			40	208
NIEDL			27	104
SCHWZ	185	300	185	300
USA	13	1465	44	4767

Wichtigste Ursprungs- und Bestimmungs-Laender	MAI 2000 dt = 100kg	MAI 2000 1000 DM	JAN./MAI 2000 dt = 100kg	JAN./MAI 2000 1000 DM
SINGAP	1	76	1	76
8540 81 00				
EMPFAENGER- U VERSTAERKERROEHREN				
	STUECK		STUECK	
EINF	1501*	116*	19657*	2975*
GEW DT	4		31	
PV	1	8	5	67
AUS LG	23	3	50	17
EU	203	13	1977	2112
FRANKR	16	2	614	2008
USA	1289	65	3577	622
AUSF	1764*	150*	7195*	458*
GEW DT	1		4	
PV			1	20
EU	1504	115	5172	237
8540 89 00				
ANDERE ELEKTRONENROEHREN				
	STUECK		STUECK	
EINF	1093446*	6653*	3627906*	25839*
GEW DT	421		1406	
EV	5	64	3418	340
PV	88	60	130	181
AUS LG	57	144	326	858
EU	47	157	2171	3032
FRANKR	46	154	1872	2345
G BRIT	1	3	232	672
USA	6945	1286	13073	4270
PHILIP	389738	1329	930019	3217
CHINA	5871	56	11556	248
REPKOR	30000	104	131205	635
JAPAN	74919	1017	239923	4171
TAIWAN	584254	2690	2270919	10027
AUSF	181529*	3581*	1177052*	18484*
GEW DT	95		606	
EV			1	14
PV	32314	538	130303	2443
EU	344	478	595854	5512
FRANKR	43	59	84609	1110
NIEDL	155	15	2593	166
ITAL	34	72	45597	511
G BRIT	68	138	73467	892
SPAN	13	26	7091	278
SCHWED	7	42	35016	291
OESTER	2	8	328766	1671
BELGI	15	77	445	191
NORWEG	434	193	1506	371
SCHWZ	4429	167	16638	772
TUERK	864	137	2196	263
POLEN	495	208	2281	587
TSCHE	309	59	1725	235
UNGARN	163874	1108	507667	3973
KROAT	3	106	28	720
JUGOSL	2	51	1912	135
MAROKK	143	2	160	212
ALGER			1842	438
TUNES			78	573
AEGYPT			11	255
S AFR	1	7	426	200
USA	2542	440	9360	1702
SYRIEN			112	84
ISRAEL			1269	212
PAKIST	3	87	4	95
INDIEN	938	230	3165	399
REPKOR	384	121	2242	475
JAPAN	1236	13	6096	347
8540 91 00				
TEILE V KATHODENSTRAHLROEHREN				
	DT		DT	
EINF	9336*	23438*	44507*	127569*
EV			368	5777
LV			27	243
EU	4509	9258	27276	76920
FRANKR		1	112	920
NIEDL	1185	3820	10401	51402
G BRIT	2414	4424	9584	17939
PORTUG	246	494	1742	3816
OESTER	68	280	188	821
BELGI	572	215	5194	1912
SCHWZ			74	281
LITAU	1368	1561	7629	8720
TSCHE	60	224	60	224
UNGARN	312	1170	1603	6231
USA	100	399	363	2036
INDONE			48	1428
SINGAP	82	950	283	2303
CHINA	203	1586	827	9773
REPKOR	1069	665	3155	1939
JAPAN	1829	7600	3124	17495
AUSF	2940*	22265*	10526*	83458*
LV			13	133
PV	2	33	2	33
EU	985	8839	3213	28191
FRANKR	88	1575	348	3871
ITAL	785	6845	2592	22844
OESTER	13	334	45	1217
POLEN	87	200	297	444
TSCHE	191	513	401	1261
UNGARN	1520	10915	6064	47877
USA	153	1722	544	5140
ISRAEL	2	41	3	443
8540 99 00				
TEILE V AND ELEKTRONENROEHREN USW				
EINF	36*	463*	374*	5622*
EV				8
PV				3
AUS LG		3		23
EU		90	60	2514
FRANKR			14	482
NIEDL		23	30	1669
G BRIT		40	1	241
SCHWZ		5	3	164
USA	2	189	7	1617
SINGAP			42	125
JAPAN		44	76	676
AUSF	20*	661*	440*	3333*
PV	2	49	2	49
EU	15	485	425	2639
FRANKR			19	171
NIEDL	10	436	44	1906
G BRIT		9	52	270
OESTER		1	303	151
USA	1	78	6	340
JAPAN	1	25	3	177
8541 10 00				
DIODEN ANDERE ALS PHOTO- LEUCHTDIODEN				
EINF	2810*	61854*	10658*	244112*
EV				98
PV	3	52	9	181
AUS LG	111	6043	611	32856
EU	1242	16900	4171	58206
FRANKR	98	789	371	3829
NIEDL	105	3907	579	15801
ITAL	10	293	26	949
G BRIT	115	2758	437	8508
IRLAND	852	4793	2320	14901
DAENM	1	135	2	289
SPAN	30	588	299	3702
SCHWED	10	104	10	133
FINNL	7	133	60	628
OESTER	8	3144	36	8589
BELGI	6	221	29	822
SCHWZ	5	346	19	983
TSCHE	14	769	87	5306
SLOWAK	84	942	351	3761
UNGARN	78	605	186	1618
BELARS	16	194	131	720
RUSSLD		163		322
SLOWEN	8	146	25	437
MAROKK	6	537	33	4525
USA	282	8211	1065	34613
KANADA		58	1	230
MEXIKO	42	1071	117	3094
BRASIL	15	249	46	1069
INDIEN		7	4	173
THAIL	4	507	26	3317
MALAYS	193	10979	973	49411
SINGAP	2	115	55	880
PHILIP	55	2203	116	7155
CHINA	97	1202	350	4232
REPKOR	16	905	67	2878
JAPAN	109	7481	636	30130
TAIWAN	53	2257	289	7636
HONGK	85	2456	393	10097
AUSTRL	403	3481	1523	12850
AUSF	2849*	65044*	13695*	279128*
EV				13
LV				183
PV	44	965	527	9504
EU	1857	31895	8414	141047
FRANKR	238	5935	1336	30686
NIEDL	52	1219	240	6667
ITAL	217	4162	1011	18535
G BRIT	729	8613	2410	35769
IRLAND	10	549	102	2263
DAENM	8	353	182	1979
GRIECH	19	440	71	1493
PORTUG	8	853	73	4942
SPAN	428	4345	2403	19109
SCHWED	21	1484	98	5168
FINNL	18	922	73	4832
OESTER	90	1856	283	6931
BELGI	18	907	127	2611
NORWEG	8	219	18	723
SCHWZ	46	2035	198	7917
TUERK	25	474	161	2579
POLEN	25	581	285	3342
TSCHE	34	1396	117	3352
SLOWAK	27	663	241	3545
UNGARN	56	1683	273	7671
RUMAEN	7	411	20	1749
RUSSLD	3	123	13	660
SLOWEN	6	222	59	1126
AEGYPT	3	69	7	239
S AFR	28	399	113	1404
USA	333	9381	1692	39304
KANADA		20	5	185
MEXIKO	42	396	171	1729
BRASIL	88	1046	296	4004
ISRAEL	3	192	14	819
INDIEN	10	301	81	1300
THAIL	2	110	8	391
MALAYS	93	2937	439	13989
SINGAP	13	958	36	3200
PHILIP	7	856	26	2979
CHINA	42	1731	161	4789
REPKOR	6	158	410	4180
JAPAN	12	412	47	1534
TAIWAN	4	602	19	2965
HONGK	51	4712	272	18163
AUSTRL	14	758	78	3186
8541 21 00				
TRANSISTOREN M VERLUSTLEISTUNG <1W				
EINF	671*	40409*	3238*	184483*
EV				16
AUS LG	125	9523	768	46914
EU	11	3485	224	22277
FRANKR	3	209	7	1198
NIEDL	2	447	169	2788
G BRIT	3	192	11	848
OESTER	1	2549	5	16622
BELGI	2	50	32	685
TSCHE	1	9	3	177
UNGARN		5	18	1376
RUMAEN		3	4	124
USA	143	4838	556	18783
THAIL	40	2211	206	10674
MALAYS	189	10850	853	45909
SINGAP	2	99	58	4260
PHILIP	15	499	73	3476
CHINA	14	3128	75	11756
REPKOR	7	191	24	1597
JAPAN	207	9599	919	39801
TAIWAN	7	1476	27	3227
HONGK	35	3959	192	20665
AUSF	666*	56965*	3633*	244179*
LV	5	14997	23	63969
PV	148	2810	727	15769
EU	353	18577	2146	77227
FRANKR	131	6508	771	24602
NIEDL	14	474	81	1996
ITAL	29	2099	162	11041
G BRIT	60	3097	239	12014
IRLAND	3	252	13	679
DAENM	6	346	34	1752
GRIECH	2	230	9	779
PORTUG	5	408	23	2204
SPAN	68	1462	516	6188
SCHWED	4	1223	33	4391
FINNL	12	1355	76	5515
OESTER	16	862	167	4658
BELGI	3	261	22	1207
NORWEG	1	72	2	250
SCHWZ	6	389	47	2375
TUERK	12	445	47	1353
POLEN	3	265	23	1657
TSCHE	5	216	26	1265
SLOWAK	1	71	4	309
UNGARN	44	1604	208	6639
RUMAEN	2	255	6	1048
RUSSLD		22	3	253
SLOWEN	4	83	15	251
S AFR	4	150	15	577
USA	7	4971	52	15396
MEXIKO	1	82	21	1161
BRASIL	4	328	18	1754
ISRAEL	1	316	4	960
THAIL		59	2	303
MALAYS	167	6503	746	25586
SINGAP	5	1734	27	9366
CHINA	5	8685	25	42617
JAPAN	3	810	13	3851
TAIWAN	1	2978	10	14229
HONGK	34	8023	152	34198
8541 29 00				
ANDERE TRANSISTOREN				
EINF	1724*	86628*	6815*	359571*
EV				110
LV				6
PV			2	53
AUS LG	402	12389	1782	62523
EU	276	29129	1274	98190
FRANKR	1	151	24	922
NIEDL	41	1734	133	6556
G BRIT	151	5567	695	19270
OESTER	22	18527	62	60885
BELGI	61	3083	317	10316
TSCHE	94	3004	480	15085
UNGARN			17	849
MAROKK	11	671	35	5057
USA	155	9810	748	42907
MEXIKO	111	3815	472	16132
THAIL	12	676	19	1177
MALAYS	279	11927	1122	46869
SINGAP	2	88	52	8265
PHILIP	64	3248	150	13165
CHINA	16	6531	71	27178
REPKOR		150	5	653
JAPAN	664	11231	2204	54310
TAIWAN	19	4806	103	22601
HONGK	20	1468	49	6598
AUSF	1411*	49582*	6147*	206455*

Wichtigste Ursprungs- und Bestimmungs-Laender	MAI 2000 dt = 100kg	MAI 2000 1000 DM	JAN./MAI 2000 dt = 100kg	JAN./MAI 2000 1000 DM
PV	460	8853	2009	36540
EU	514	23875	2567	103166
FRANKR	73	3194	571	20420
NIEDL	60	2254	223	8045
ITAL	137	4670	543	19698
G BRIT	72	3642	386	14588
IRLAND	2	124	12	653
DAENM	5	238	27	1566
GRIECH	2	139	14	521
PORTUG	3	224	20	1161
SPAN	26	1139	223	5092
SCHWED	12	3921	62	14686
FINNL	24	1167	106	4463
OESTER	87	2819	318	10419
BELGI	11	344	62	1883
NORWEG	6	405	18	1901
SCHWZ	25	1143	139	6971
TUERK	20	626	100	2479
POLEN	4	136	45	1258
TSCHE	11	539	38	1936
SLOWAK	12	352	124	2035
UNGARN	15	941	49	3413
RUMAEN	4	155	17	565
RUSSLD	3	220	12	822
S AFR	1	73	8	339
USA	159	4741	545	21860
KANADA	4	356	13	1307
BRASIL	7	162	29	864
ISRAEL	4	470	28	1233
MALAYS	449	8545	1892	38186
SINGAP	31	1698	84	4942
PHILIP	2	766	3	824
CHINA	24	1426	79	4017
REPKOR	8	504	39	2298
JAPAN	7	349	34	1729
TAIWAN	16	199	26	548
HONGK	80	1517	222	5011
8541 30 00				
THYRISTOREN DIACS TRIACS				
EINF	136*	4407*	653*	19421*
LV			8	168
PV				20
AUS LG	4	241	16	722
EU	19	852	91	2713
FRANKR	3	133	4	170
NIEDL	8	226	30	1061
G BRIT	7	298	54	1031
OESTER	1	82	2	160
SCHWZ	5	304	26	1313
UNGARN	41	625	205	2920
MAROKK		2	5	264
USA	33	1106	154	4093
MALAYS	1	21	4	178
PHILIP	7	171	13	889
REPKOR	4	136	4	145
JAPAN	19	991	129	6069
AUSF	304*	10540*	1493*	50964*
PV	9	170	44	658
EU	99	2656	539	16486
FRANKR	16	358	118	3139
NIEDL	3	129	18	599
ITAL	13	496	79	2896
G BRIT	30	813	131	3744
DAENM	7	130	27	456
SPAN	7	263	46	1967
SCHWED	6	127	18	344
OESTER	14	347	89	2360
BELGI	1	148	7	674
NORWEG	2	162	3	241
SCHWZ	8	897	39	3643
MALTA		56		328
TUERK	3	135	17	600
POLEN	2	49	8	284
TSCHE	9	244	55	1730
SLOWAK	6	72	37	360
UNGARN	88	2539	442	10132
USA	52	1633	220	7374
BRASIL	2	84	14	438
ISRAEL	5	98	15	317
INDIEN	2	95	9	557
MALAYS	4	548	11	1816
SINGAP	8	277	19	794
CHINA	2	88	20	3204
HONGK	2	147	3	349
AUSTRL		26	3	191
8541 40 10				
LEUCHTDIODEN EINSCHL LASERDIODEN				
EINF	905*	64545*	3897*	263957*
LV				55
PV		11		75
AUS LG	47	13005	196	44682
EU	25	1016	140	5418
FRANKR		24	1	258
NIEDL	3	139	21	906
G BRIT	3	29	6	1441
SCHWED		236	1	1259
OESTER		12	4	260
BELGI	16	527	97	1153
SCHWZ	1	170	5	1266
MARINO		142		142
TSCHE	3	601	4	915
UNGARN	7	92	24	375
RUSSLD		247		526
USA	105	3296	160	16281
KANADA		563	1	1893
MEXIKO	2	268	6	1030
BRASIL	14	263	94	1448
THAIL	128	6303	504	21480
MALAYS	110	9444	623	38269
SINGAP	243	15231	1168	66350
PHILIP	64	2607	267	9994
CHINA	105	1932	421	9768
REPKOR		24		304
JAPAN	69	20419	315	79839
TAIWAN	20	1639	90	6340
HONGK	8	168	68	1707
AUSF	601*	60303*	2593*	263797*
EV				4
LV		20		20
PV	22	1273	88	6995
EU	395	30057	1696	138505
FRANKR	146	6686	607	40616
NIEDL	21	610	112	4514
ITAL	46	6400	280	29066
G BRIT	92	9391	299	35258
IRLAND	4	335	27	1080
DAENM	1	300	11	1745
PORTUG	1	233	47	2054
SPAN	49	3263	193	13250
SCHWED	9	622	38	2612
FINNL	4	649	17	1790
OESTER	11	573	52	2942
BELGI	11	940	37	3139
NORWEG	1	32	8	576
SCHWZ	8	1332	48	5485
TUERK	3	87	23	620
POLEN	3	137	26	1068
TSCHE	19	1496	83	7205
UNGARN	59	2431	201	10734
RUMAEN		42	4	218
BULGAR		17	2	253
RUSSLD	2	603	5	1311
SLOWEN	11	625	27	1455
USA	7	1850	51	5448
KANADA	2	288	3	787
BRASIL		80		274
ISRAEL		148	1	793
MALAYS	23	9625	85	42839
SINGAP	1	225	1	526
PHILIP	57	8900	270	38867
CHINA	6	1349	30	6526
JAPAN	1	433	3	1148
TAIWAN	1	183	4	455
HONGK		118	6	602
8541 40 90				
AND LICHTEMPFINDL HALBLEITERBAUSTEINE				
EINF	3776*	60683*	13031*	242520*
EV				8
LV		37		68
PV	150	474	179	1429
AUS LG	307	2066	655	5360
EU	455	8783	1715	42514
FRANKR	2	642	520	7800
NIEDL	225	2964	358	7929
G BRIT	17	427	46	2474
IRLAND	57	826	145	1884
DAENM	14	199	57	757
SPAN		1	153	782
SCHWED		215	121	1809
OESTER	47	1980	67	15621
BELGI	89	1476	241	3452
NORWEG		54		246
SCHWZ	1	70	63	1195
TSCHE	41	1097	158	3452
UNGARN	32	695	135	2635
RUSSLD				149
KROAT	69	117	229	434
USA	1775	18890	5991	64073
KANADA		543		1929
MEXIKO	2	569	10	2334
BRASIL	34	174	122	682
INDIEN	55	254	107	515
THAIL	153	712	213	2813
INDONE	4	125	22	586
MALAYS	106	5727	444	26271
SINGAP	27	4029	152	15714
PHILIP	55	2785	274	12443
CHINA	311	2271	975	7779
REPKOR	2	702	9	2109
JAPAN	629	11281	2199	50685
TAIWAN	15	462	54	1664
HONGK	4	319	137	1930
AUSF	536*	27013*	3671*	136929*
LV		31		31
PV	16	752	83	2719
EU	233	14498	1733	76456
FRANKR	29	1799	222	13340
NIEDL	20	1327	160	6181
ITAL	41	2896	226	14271
G BRIT	44	2253	404	12646
IRLAND	7	394	19	1744
DAENM	2	180	17	1536
GRIECH	2	107	31	462
PORTUG	2	177	32	902
SPAN	16	1207	162	5536
SCHWED	10	1165	61	5444
FINNL	28	1569	123	6269
OESTER	27	935	202	6033
BELGI	5	489	74	2055
NORWEG	5	271	41	2246
SCHWZ	85	2073	294	6865
TUERK	4	120	108	1037
POLEN	5	165	23	811
TSCHE	10	916	48	3249
SLOWAK	6	120	27	500
UNGARN	23	762	133	4488
RUMAEN	1	27	22	161
RUSSLD	4	136	6	396
SLOWEN	7	136	15	436
MAROKK	18	87	47	245
S AFR	7	56	86	790
USA	25	2406	173	15814
KANADA	1	33	4	233
MEXIKO	5	52	35	982
BRASIL	2	116	5	378
ISRAEL	3	109	9	499
SAUDIA		2	10	357
INDIEN	1	17	46	634
THAIL	107	919	196	2206
MALAYS	23	655	68	1731
SINGAP	15	1117	72	5431
PHILIP	3	562	40	3259
CHINA	8	614	79	2445
JAPAN	3	262	222	1469
TAIWAN		5	5	1093
HONGK	2	105	10	624
AUSTRL	24	311	35	699
8541 50 00				
ANDERE HALBLEITERBAUELEMENTE				
EINF	349*	13914*	1680*	66174*
EV		1		25
AUS LG	113	1745	644	14194
EU	47	695	261	2557
G BRIT	27	475	54	1186
GRIECH			61	349
SPAN	20	127	113	613
SCHWZ	17	1269	48	3027
TSCHE	99	1630	503	7593
RUSSLD	1	171	1	400
MAROKK	13	232	42	1334
USA	158	5301	674	27029
MEXIKO	2	248	5	317
THAIL		86		112
MALAYS	2	352	15	1119
SINGAP			17	279
PHILIP		56	3	223
REPKOR	3	3343	21	15953
JAPAN	1	164	5	844
TAIWAN	2	19	9	180
HONGK	2	232	74	4991
AUSF	231*	12102*	649*	42179*
PV		4		56
EU	140	5032	385	14486
FRANKR	102	3902	287	10762
NIEDL	1	129	9	389
ITAL	9	475	29	1303
G BRIT	6	153	23	667
FINNL	1	72	3	261
OESTER	2	136	7	411
BELGI	2	93	5	273
SCHWZ	3	140	14	834
TSCHE	1	48	9	290
UNGARN	1	84	1	200
RUSSLD		14	2	182
AEGYPT	3	90	3	115
USA	40	5054	84	17032
MEXIKO		17	16	225
THAIL	1	73	3	428
MALAYS	1	93	50	2440
SINGAP	4	191	4	216
PHILIP	2	479	10	2490
CHINA	24	277	24	704
REPKOR		3	1	173
HONGK	5	315	14	1256
8541 60 00				
GEFASS MONTIERTE PIEZOEL KRISTALLE				
EINF	737*	95219*	3100*	390141*
EV		1		1
LV		13		43
PV			1	71
AUS LG	6	684	21	2113
EU	35	7921	172	31321
FRANKR	4	550	20	3418
NIEDL	10	391	21	1282
G BRIT	8	3419	35	7316
SCHWED	7	2563	67	11589
FINNL		59	1	490
OESTER	5	868	27	6971
SCHWZ	4	1347	19	8920
ESTLD		10		265
TSCHE		128	61	785
SLOWAK	22	1852	124	8639
RUMAEN			1	117
USA	19	2722	58	15957
AM JGF		68		356
THAIL	77	5043	323	16016
INDONE	38	3136	116	9482
MALAYS	65	5841	227	20122
SINGAP	48	20576	196	80764
PHILIP	5	258	29	2040
CHINA	60	4063	295	15760
REPKOR	46	4752	105	8002
JAPAN	229	33808	1069	156378
TAIWAN	25	1401	82	7863
HONGK	63	1760	221	6118
NEUSEE	1	284	1	540
AUSF	882*	85410*	4759*	455348*
PV	22	889	97	2980
EU	367	35757	2217	221868
FRANKR	96	13520	686	84991

Wichtigste Ursprungs- und Bestimmungs-Laender	MAI 2000 dt = 100kg	MAI 2000 1000 DM	JAN./MAI 2000 dt = 100kg	JAN./MAI 2000 1000 DM
NIEDL	1	112	23	1686
ITAL	21	2165	195	15660
G BRIT	35	6756	195	29083
IRLAND	6	752	87	5159
DAENM	3	782	35	3707
PORTUG	13	802	174	5435
SPAN	57	1944	226	9760
SCHWED	5	1680	42	13688
FINNL	23	4104	183	39283
OESTER	101	2463	332	10334
BELGI	6	690	37	2963
NORWEG	4	146	13	982
SCHWZ	9	786	41	3609
TUERK	36	2273	230	14831
LITAU		4	3	244
POLEN	32	1473	161	6906
TSCHE	11	598	50	2842
SLOWAK	16	677	83	2279
UNGARN	13	790	97	5504
RUMAEN	6	467	11	924
SLOWEN	2	101	6	337
S AFR	1	55	7	566
USA	61	9500	282	48854
KANADA		54		331
MEXIKO	2	208	21	1782
BRASIL	7	432	28	2492
ISRAEL	4	601	18	2111
INDIEN	4	229	23	1233
THAIL	1	49	5	409
MALAYS	7	535	14	1051
SINGAP	176	14467	819	63325
PHILIP	4	319	28	2470
CHINA	30	5019	116	16926
REPKOR	25	3371	167	22466
JAPAN	20	1856	123	11050
TAIWAN	34	3918	153	15040
HONGK	5	532	21	2859
AUSTRL	6	587	22	1518

8541 90 00

TEILE V DIODEN TRANSISTOREN USW

EINF	163*	3003*	965*	15062*
EV				3
PV			2	8
AUS LG				3
EU	78	797	568	4339
FRANKR	11	162	44	660
NIEDL	67	593	441	2971
SPAN			39	249
OESTER		16	6	262
SCHWZ	28	284	82	1339
TSCHE	12	114	54	431
BELARS				110
USA	19	862	88	3215
MALAYS		56	8	239
SINGAP	15	452	87	2926
JAPAN	7	372	40	2125
AUSF	3225*	19848*	12669*	91074*
PV			9	19
EU	1185	3442	3708	12831
FRANKR	26	213	40	448
NIEDL	546	940	1451	2663
ITAL		8	222	690
G BRIT	11	487	62	1681
IRLAND		4	1	451
SCHWED	12	194	15	885
OESTER	582	1542	1895	5648
SCHWZ	21	374	287	3338
TSCHE	162	1148	532	4803
SLOWAK	148	910	567	4964
UNGARN	199	1240	1319	6353
RUSSLD		258		262
USA	155	3879	1199	26021
KANADA	2	255	9	690
ISRAEL	6	30	120	631
INDIEN	4	18	37	355
THAIL	2	487	2	803
MALAYS	348	1584	1738	7818
SINGAP	70	2420	314	8765
PHILIP	110	832	315	3699
CHINA	169	974	425	2955
JAPAN	2	71	10	374
TAIWAN	4	629	12	2032
HONGK		87	1	114
AUSTRL	621	1013	1959	3330

8542 12 00

KARTEN MIT ELEKTRON INTEGR SCHALTUNG

EINF	59*	5649*	182*	28359*
PV		19	1	96
EU	3	313	50	8166
FRANKR	2	60	12	1913
NIEDL	1	221	1	465
SPAN			35	5329
SCHWED		5	1	96
OESTER		1	1	207
SCHWZ	4	228	16	1361
TSCHE	35	807	36	898
SLOWAK		1	1	162
BULGAR	2	504	8	1515
USA	4	2491	15	8120
CHINA		12	11	220
JAPAN	3	934	32	6852
TAIWAN	5	79	7	289
AUSF	556*	46149*	2695*	223738*
PV		18	20	310
EU	268	25461	1135	125516
FRANKR	19	543	72	1881
NIEDL	9	1405	58	9277
ITAL	31	6337	95	19155
G BRIT	103	11567	509	55748
IRLAND	6	682	25	2985
DAENM	2	277	13	1151
GRIECH	82	2487	147	8680
PORTUG		10	32	4197
SPAN	1	86	6	689
SCHWED		194	5	762
FINNL		32	5	703
OESTER	4	993	99	11571
BELGI	8	715	61	6124
LUXEMB	3	133	8	593
NORWEG	2	246	6	912
SCHWZ	18	1572	251	16992
MALTA	21	323	32	550
TUERK	11	1611	26	4238
LITAU	2	244	7	853
POLEN	38	1437	258	7649
TSCHE	98	5059	422	19582
SLOWAK	6	410	33	1890
UNGARN	6	953	37	3944
UKRAIN		38		190
RUSSLD	5	945	44	4533
ASERB			3	1039
KASACH	1	209	1	308
SLOWEN	10	710	10	726
KROAT		11	1	174
B HERZ			1	151
MAZED	1	79	1	79
MAROKK	14	1171	34	2779
AEGYPT	3	449	11	1732
SUDAN	1	216	2	432
TANSAN				128
MADAG			1	494
S AFR	1	237	13	1196
USA	12	1323	67	6488
ANTIGU				83
BRASIL	1	106	14	579
ISRAEL	1	184	2	360
WJ GAZ			29	209
JORDAN	5	76	49	706
SAUDIA		18		130
KUWAIT			2	236
A EMIR	2	78	11	116
INDIEN	3	284	30	1914
THAIL		6	4	447
MALAYS			2	259
BRUNEI	2	275	2	306
SINGAP	1	80	15	1452
PHILIP	10	1082	41	4454
CHINA			7	551
REPKOR			6	410
TAIWAN		3	11	1179
HONGK	5	479	23	2359
AUSTRL	6	311	33	1949
NEUSEE	1	265	9	2151

8542 13 01

WAFERS V MONOL DIGIT IC N ZERSCHNITT

EINF	52*	94170*	485*	393064*
AUS LG				75
EU	14	28964	321	175216
FRANKR		2	19	6730
NIEDL	9	17097	218	105083
G BRIT			62	1200
FINNL				350
OESTER	5	11861	22	61724
BELGI				92
SCHWZ		181		1495
USA	20	32922	73	107367
ISRAEL		4		92
MALAYS				203
SINGAP	1	721	5	2838
PHILIP		57	1	604
CHINA		539		1736
JAPAN	9	22310	54	70189
TAIWAN	8	8359	30	33123
AUSF	450*	249037*	2251*	1182504*
EV	69	11724	352	58172
PV	4	3500	5	3964
EU	88	57644	589	434321
FRANKR	38	46392	183	285736
NIEDL	4	5558	39	26619
ITAL	3	1256	33	24517
G BRIT	42	2012	213	10977
DAENM		993		3198
PORTUG			116	73129
SPAN		77		2282
FINNL		585		2081
OESTER	1	669	5	4130
BELGI				1618
SCHWZ		582	1	1629
RUMAEN		1	2	586
RUSSLD				200
S AFR				258
USA	9	6717	50	30915
KANADA	1	3258	4	10996
MEXIKO	9	760	30	2672
ISRAEL				102
INDIEN				139
THAIL	4	3357	18	14490
MALAYS	81	30882	421	131156
SINGAP	210	41202	840	112665
PHILIP	1	4799	4	20393
CHINA		1		108
REPKOR	2	11701	14	44886
JAPAN	29	51786	129	222696
TAIWAN	16	36144	148	152991
HONGK		153		993

8542 13 05

MONOLITISCH DIGITALE IC CHIPS

EINF	138*	20178*	352*	75479*
PV				40
AUS LG		94		1638
EU	1	500	16	2965
FRANKR	1	13	1	283
NIEDL		142	1	705
G BRIT		31	6	565
IRLAND		75	7	584
SCHWED			1	354
OESTER		207		389
SCHWZ		1187	1	2574
UNGARN		4		1429
USA	16	4049	64	19835
KANADA	2	131	6	467
MEXIKO		73	1	304
THAIL	2	1936	58	4899
MALAYS	38	1257	51	3761
SINGAP		172	2	759
PHILIP	68	5336	116	11879
CHINA	1	67	2	218
REPKOR	6	327	7	860
JAPAN	1	3361	16	21170
TAIWAN	2	632	15	2827
HONGK	1	115	5	1318
AUSF	60*	44083*	373*	149927*
PV		186		902
EU	17	24850	132	59918
FRANKR	10	18883	96	46156
NIEDL	3	2177	13	5837
ITAL		50		340
G BRIT	1	108	3	989
IRLAND		89	7	717
PORTUG			4	2342
SPAN	2	3303	5	10720
OESTER		188	2	2422
SCHWZ	1	949	5	2257
USA		650	6	2978
THAIL	2	4636	37	21456
MALAYS	18	4081	61	9336
SINGAP	9	250	45	1286
PHILIP		140	2	1142
CHINA		85	1	348
REPKOR		138		233
JAPAN		4		161
TAIWAN	5	7930	66	37964
HONGK		147	2	2013

8542 13 11

MONOLITH DIGITAL IC RAM DYN<4 MBIT

	STUECK		STUECK	
EINF	2827414*	20024*	10857059*	67028*
GEW DT	76		244	
AUS LG	44049	181	302720	1652
EU	251775	4930	669749	9458
NIEDL	103	4	35468	209
G BRIT	240400	4818	561581	8563
DAENM	51	2	780	122
BELGI			48000	359
SCHWZ			27300	164
RUMAEN			58721	294
USA	136801	1210	325380	3073
MALAYS	147903	350	277924	1191
SINGAP	9119	108	618042	2184
PHILIP	66822	128	92187	173
CHINA			160000	770
REPKOR	789240	5184	3062402	19348
JAPAN	1352553	7817	5200063	28417
TAIWAN	69061	259	361711	1767
AUSF	1368043*	8270*	7357642*	45207*
GEW DT	23		132	
LV			40000	38
PV			2100	23
EU	793458	5485	5673962	34515
FRANKR	352437	2502	2031678	12079
NIEDL	9187	149	42671	336
ITAL	18795	61	442310	2016
G BRIT	191470	1341	895306	6144
IRLAND			71286	487
DAENM	20494	93	41443	185
SPAN	64679	438	299356	1811
SCHWED	1227	8	1317992	8157
FINNL	760	8	70113	433
OESTER	78641	612	280718	1939
BELGI	53048	270	175167	895
NORWEG	14497	147	122288	1159
SCHWZ	13615	53	80375	396
TUERK	208	1	75453	269
UNGARN	158800	829	280458	1309
RUMAEN	36000	119	36000	119
SLOWEN	6277	92	16044	308
USA	142025	709	303823	2185
KANADA			13852	105
ISRAEL	35000	269	157719	1194
CHINA	31077	428	99111	1388
REPKOR			14000	137
TAIWAN	112624	90	313103	777
HONGK	3791	10	73248	591
AUSTRL			28556	379

Wichtigste Ursprungs- und Bestimmungs-Laender	MAI 2000 dt = 100kg	MAI 2000 1000 DM	JAN./MAI 2000 dt = 100kg	JAN./MAI 2000 1000 DM
8542 13 13				
MONOL DIGITAL IC RAM DYN>4-16 MBIT				
	STUECK		STUECK	
EINF	5603901*	43874*	29025683*	205071*
GEW DT	118		637	
EV			18000	115
AUS LG	141500	1489	549277	5051
EU	76665	593	684660	8421
ITAL	43200	140	542569	2265
G BRIT	28382	354	60511	907
PORTUG			56119	5051
USA	470063	4353	2379379	18493
MALAYS	872722	4093	3072362	12768
SINGAP	65520	425	589979	4029
CHINA	366	10	8366	85
REPKOR	3268995	28184	17702792	129007
JAPAN	636845	4385	3303549	23797
TAIWAN	195083	1627	1101294	7560
HONGK	13100	184	54138	846
AUSF	3330064*	29795*	26233838*	220658*
GEW DT	62		643	
PV				1
EU	1888855	17602	17583500	161709
FRANKR	400335	5161	3536776	37103
NIEDL	8203	64	64822	535
ITAL	90272	858	2166866	22856
G BRIT	682109	5374	3425010	27488
IRLAND	47411	348	498513	3318
DAENM	55004	638	199115	2216
PORTUG	8	2	14604	104
SPAN	249063	2051	1232927	10434
SCHWED	84533	878	1990351	20617
FINNL	1734	17	456948	4791
OESTER	269008	2049	2322332	20668
BELGI	21174	161	1672205	11564
NORWEG	7038	89	50124	487
SCHWZ	31249	302	113600	1039
MALTA	30000	240	103000	678
TUERK	670	5	41031	407
POLEN			12309	136
UNGARN	9000	264	198111	1104
BULGAR	2	10	63502	462
AEGYPT	2210	119	2210	119
S AFR	292312	2231	430592	3219
USA	406321	3721	4170585	28243
MEXIKO	11000	83	77412	564
ISRAEL	343000	3022	927721	7356
PAKIST			8250	244
THAIL			8620	155
INDONE			15000	255
SINGAP	232500	1395	869647	5543
CHINA	11000	97	44500	421
REPKOR			14738	116
TAIWAN	11008	103	983774	4714
HONGK	40785	386	471247	3359
8542 13 15				
MONOL DIGIT IC RAM DYN >16-64 MBIT				
	STUECK		STUECK	
EINF	14841191*	121675*	66200423*	569021*
GEW DT	277		1183	
AUS LG	273635	3254	1619721	20727
EU	6133293	28129	24664196	152370
NIEDL	2337	471	43761	4017
ITAL	710204	7146	2153001	23282
G BRIT	270631	3530	2551515	32644
IRLAND			7000	115
DAENM	3708	431	3723	435
PORTUG	5146408	16550	19891021	91760
USA	887376	11235	6373879	69362
KANADA			10045	109
MALAYS	3989282	22184	17076229	102745
SINGAP	68822	882	989278	11611
CHINA	1014532	13261	2490995	31970
REPKOR	1934924	34805	10965139	148579
JAPAN	737081	10399	2399206	35663
TAIWAN	75701	740	1219106	16112
HONGK	80	30	9975	443
AUSF	8452204*	99039*	39198477*	497176*
GEW DT	128		586	
PV			1920	9
EU	3082773	42846	19520141	291868
FRANKR	1346341	18319	6490707	102857
NIEDL	78	9	1036490	14269
ITAL	37269	601	552181	11332
G BRIT	435225	6220	3974656	53409
IRLAND	1043634	12885	4601709	51797
DAENM	15	4	136944	2116
PORTUG	3605	89	4508	102
SPAN	41882	960	677553	11259
SCHWED	117107	3071	1225435	29618
FINNL	1104	23	30448	686
OESTER	55012	707	466765	7364
BELGI	2477	57	322527	6976
NORWEG	2051	53	22874	541
SCHWZ	128563	1747	612853	7317
POLEN			12792	1099
UNGARN	47000	745	136449	1865
RUSSLD	4800	108	71184	978
KROAT			2628	140
USA	1294882	15146	6762943	72981
BRASIL	12000	142	87661	1160
ISRAEL	118466	1875	441715	6875
MALAYS	1058553	3531	2862202	9707
SINGAP	787313	7797	3246948	37702
CHINA	20757	174	88757	585
REPKOR	31273	861	53113	1332
JAPAN	397684	4627	1685848	19402
TAIWAN	1425373	18739	3509294	42181
HONGK	24165	460	67294	1023
AUSTRL	5000	160	5068	161
8542 13 17				
MONOLITH DIGITAL IC RAM DYN>64MBIT				
	STUECK		STUECK	
EINF	2413443*	62451*	11009889*	249271*
GEW DT	50		173	
AUS LG	180	37	19119	576
EU	1351955	29930	5840514	115063
NIEDL			711	112
ITAL	74238	957	74243	965
G BRIT	600300	14578	1336367	32889
PORTUG	677386	14384	4428403	80971
BULGAR			254821	158
USA	170798	4804	453419	11318
MALAYS	4479	45	49268	1126
SINGAP	6000	284	17894	463
REPKOR	569075	18841	2281958	66188
JAPAN	279892	8440	2034825	52841
TAIWAN	4247	100	39333	1642
HONGK	26957	5	29655	242
AUSF	1426954*	44981*	7669399*	277740*
GEW DT	21		119	
EU	679786	19807	4001288	117880
FRANKR	175838	5927	861099	25121
NIEDL	411	91	81139	2004
ITAL	29843	1508	415335	15454
G BRIT	114229	2529	325473	9291
IRLAND	333860	7988	1005349	23546
DAENM	9	3	347315	8535
GRIECH			18	116
SPAN	14560	367	23178	973
SCHWED	1207	59	881457	28994
FINNL	103	60	26491	2550
OESTER	10020	272	30149	839
BELGI	6	3	4276	446
NORWEG	3146	158	4870	231
SCHWZ	50923	192	52525	292
UNGARN	94028	735	125413	1043
RUSSLD	4872	111	4964	130
USA	172271	16214	2068750	123114
ISRAEL	20260	324	67880	1481
MALAYS	31220	224	59520	431
SINGAP	21046	1837	470293	21496
REPKOR	15004	485	15004	485
JAPAN	160773	1827	525486	5554
TAIWAN	160604	2642	246693	4877
HONGK	14400	323	16500	401
8542 13 20				
MONOLITH DIGITALE IC RAM STATISCH				
	100 ST		100 ST	
EINF	271949*	159037*	1261804*	611791*
GEW DT	442		2425	
LV	33	9	33	9
AUS LG	13844	6713	72741	30707
EU	2013	5064	11452	11743
FRANKR	444	123	3238	1165
NIEDL	458	133	2182	793
G BRIT	706	4654	5118	9368
BELGI	301	150	575	263
USA	59272	33310	305368	151911
KANADA	63	109	110	427
ISRAEL			35	182
INDONE	119	58	1008	267
MALAYS	311	243	2735	1720
SINGAP	400	159	1351	833
PHILIP	4787	1220	12625	3481
CHINA	111	61	346	292
REPKOR	131454	86442	580041	303596
JAPAN	50919	22550	273294	106860
TAIWAN	20793	9362	66675	27571
HONGK	1683	447	5319	2522
AUSF	171981*	89850*	802489*	378822*
GEW DT	369		1912	
PV		1	262	197
EU	98241	53820	600740	284774
FRANKR	41510	21849	247298	116490
NIEDL	2539	1966	9363	5518
ITAL	10148	6637	60156	31134
G BRIT	24872	14482	96886	47580
IRLAND	3196	1218	29738	10811
DAENM	3250	1609	16311	7601
GRIECH	144	50	1055	627
SPAN	2682	1489	14559	7668
SCHWED	2855	1766	27346	17946
FINNL	1189	574	60363	27331
OESTER	2692	1139	12698	4557
BELGI	3139	1017	24799	7476
NORWEG	1341	951	5890	3153
SCHWZ	4056	2098	14957	9895
MALTA			140	123
ESTLD			1200	407
POLEN	269	95	1648	959
TSCHE	219	96	597	219
SLOWAK	43	11	337	224
UNGARN	5016	1626	9210	3221
RUMAEN	290	98	2224	511
S AFR	193	263	364	340
USA	29832	16378	79259	37665
KANADA	15	18	579	290
MEXIKO	309	84	1883	597
BRASIL	7560	2896	19079	7257
ISRAEL	2572	1705	9417	6030
INDIEN	155	86	312	117
THAIL	2	1	256	204
MALAYS	20	28	510	594
SINGAP	798	471	1865	821
CHINA	8038	1724	10095	2634
REPKOR	351	157	1552	707
JAPAN	33	29	276	237
TAIWAN	837	1021	2539	2875
HONGK	11366	5947	35371	14235
8542 13 30				
MONOLITH DIGITAL IC EPROM				
	100 ST		100 ST	
EINF	14850*	8927*	87232*	41241*
GEW DT	45		363	
LV			30	10
AUS LG		4	4	36
EU	7151	5766	33360	20420
NIEDL	5195	5428	14626	13151
G BRIT	1408	230	16644	3384
IRLAND	18	10	393	3011
OESTER		5	199	231
BELGI	76	22	455	359
SCHWZ	2	59	24	163
USA	5566	1750	35090	10019
THAIL	225	81	919	451
MALAYS	847	586	3398	1732
SINGAP	146	103	5935	1430
PHILIP	34	6	1776	1777
CHINA	12	11	2521	2592
REPKOR	92	49	725	562
JAPAN	525	404	1332	981
TAIWAN	189	60	1455	486
HONGK	1	18	300	391
AUSF	6678*	3477*	32666*	15720*
GEW DT	45		258	
PV	13	8	272	94
EU	2719	1114	18472	7939
FRANKR	907	212	5612	1894
NIEDL	278	110	1538	641
ITAL	560	200	2567	974
G BRIT	268	179	3329	1613
IRLAND	4	9	96	123
GRIECH	71	8	436	195
SPAN	164	87	1711	730
SCHWED	130	128	403	381
OESTER	305	141	2056	883
BELGI	12	24	439	292
SCHWZ	573	225	3309	1180
POLEN	85	41	985	476
UNGARN	2	139	275	282
BULGAR			41	145
RUSSLD	67	15	404	137
USA	372	259	1101	1335
BRASIL	301	121	1434	543
SINGAP	212	114	886	308
CHINA	1757	1067	3308	1998
JAPAN	128	125	164	151
HONGK	206	99	327	140
8542 13 42				
MONOL DIGIT IC FLASH E2PROM <4MBIT				
	STUECK		STUECK	
EINF	6399721*	26034*	26104491*	97538*
GEW DT	129		568	
LV			5000	6
AUS LG	38440	51	102485	189
EU	1388827	6551	2958855	13776
FRANKR	146275	1676	154927	1686
NIEDL	313886	3393	758844	7092
G BRIT	925472	1430	2039799	4871
RUMAEN			2880	167
USA	2450574	12582	13088138	54736
THAIL	471003	607	1339659	1720
MALAYS	61849	185	322884	1329
SINGAP	3603	22	39093	269
PHILIP	138188	762	537726	2379
CHINA	579347	321	1414244	931
REPKOR	318347	1858	1743039	9438
JAPAN	702829	2506	3694624	10884
TAIWAN	273569	532	844035	1635
HONGK	11446	103	95569	204
AUSF	1277846*	8258*	5380099*	32009*
GEW DT	27		131	
EU	689201	4151	3002400	17304
FRANKR	56870	366	492191	3121
NIEDL	37895	163	272848	1347
ITAL	165839	1123	750143	4456
G BRIT	184024	727	566051	2698
IRLAND	41	1	24673	236
DAENM	10118	52	48980	248
GRIECH	69526	489	70005	493
SPAN	15749	219	120595	979
SCHWED	7301	268	57121	605
FINNL	5276	33	38818	243
OESTER	94561	401	376476	1698
BELGI	36804	268	172627	1110
SCHWZ	123189	625	634725	3528
TUERK	2000	19	88982	152
RUMAEN	9000	206	131766	592
RUSSLD	20000	152	37929	304

Wichtigste Ursprungs- und Bestimmungs-Laender	MAI 2000 dt = 100kg	MAI 2000 1000 DM	JAN./MAI 2000 dt = 100kg	JAN./MAI 2000 1000 DM
USA	92918	703	677336	4572
MEXIKO			9800	80
ISRAEL	61720	526	285357	1384
MALAYS			24065	149
CHINA	80000	527	90800	561
REPKOR	51115	535	110009	1330
TAIWAN	6144	100	11144	163
HONGK	65074	238	131459	702

8542 13 45

MON DIG IC FLASH E2PROM >4-16 MBIT

	STUECK		STUECK	
EINF	8791076*	81637*	36462309*	346507*
GEW DT	117		647	
AUS LG	225005	2577	763493	7971
EU	1741122	14797	9995146	87134
FRANKR	17885	12	324895	178
NIEDL	1167750	9262	7966387	70821
G BRIT	250920	2174	1352541	12260
FINNL	304550	3347	346056	3809
MALTA			14000	79
USA	1541425	16970	9179630	96312
BRASIL			150000	1881
THAIL	40458	452	170900	1893
MALAYS	8598	105	61895	1046
SINGAP	9709	135	22949	191
PHILIP	14029	310	18184	410
CHINA	1452	15	175953	929
REPKOR	784630	4659	884700	5900
JAPAN	4630125	44086	15679421	148989
TAIWAN	7517	81	76697	396
HONGK	12010	47	27804	215
AUSF	2767454*	31089*	13707410*	142691*
GEW DT	55		277	
EU	2411378	27371	12129929	122380
FRANKR	1661220	19216	6986052	71276
NIEDL	6340	61	39887	267
ITAL	83605	909	467161	4277
G BRIT	429307	4837	2985457	29889
IRLAND	64439	629	277764	2789
DAENM	10913	149	465298	4188
SPAN	11711	194	64849	1097
SCHWED	7019	85	212746	2611
FINNL	5322	79	112352	1328
OESTER	74058	449	162562	1098
BELGI	57314	754	345445	3424
SCHWZ	29118	276	256892	2385
TUERK			10579	91
POLEN	300	27	16875	169
UNGARN	17452	336	22199	344
RUMAEN	66710	197	88486	236
S AFR	15893	226	240135	3993
USA	90482	953	400915	5069
BRASIL			8220	189
ISRAEL	36000	431	262904	3752
MALAYS			69236	1384
SINGAP			48319	426
CHINA			5000	107
REPKOR			16596	382
JAPAN	5420	92	9039	118
TAIWAN	5300	132	7277	201
HONGK	82732	976	99484	1234

8542 13 46

MON DIG IC FLASH E2PROM>16-32 MBIT

	STUECK		STUECK	
EINF	88277*	762*	717064*	4627*
GEW DT	4		24	
EU	11108	85	396868	598
G BRIT	10100	34	392168	470
USA	2462	205	17610	768
REPKOR	21687	387	171734	2557
JAPAN	4730	9	24835	303
AUSF	21747*	548*	170317*	5728*
GEW DT	1		8	
EU	3290	104	51333	3481
FRANKR	40	2	17456	230
G BRIT	2190	96	5517	222
SPAN			14020	2703
OESTER			5411	167
UNGARN	11250	322	60250	1782
USA	3357	98	8366	360
MEXIKO			33400	578
SINGAP			1000	426

8542 13 48

MON DIGIT IC FLASH E2PROM > 32MBIT

	STUECK		STUECK	
EINF	220062*	8640*	653105*	20978*
GEW DT	5		20	
EU	1278	38	9058	346
NIEDL	222	5	7998	311
SINGAP			5280	143
REPKOR	207270	8553	569313	20087
JAPAN	761	22	1276	171
AUSF	171303*	6043*	513672*	16472*
GEW DT	3		8	
EU	80	7	161797	4214
FRANKR			102122	1907
NIEDL			7040	117
G BRIT			28451	1297
DAENM	2	1	6424	350
FINNL			7225	151
ISRAEL	163759	5833	342147	11939
JAPAN	4000	167	4000	167

8542 13 49

AND MONOLITH DIGITALE IC E2PROM

	STUECK		STUECK	
EINF	6589756*	9822*	43176846*	60910*
GEW DT	84		364	
AUS LG	1595	3	7703	16
EU	2774003	2224	26496049	39382
FRANKR	42	10	18358431	28449
NIEDL	41641	32	123659	366
G BRIT	2535592	1683	6715718	5102
IRLAND	403	34	14443	257
FINNL	105	72	5515	348
OESTER	191200	362	1271863	4823
SCHWZ	130	10	68218	103
USA	1959658	4143	8185684	13207
A EMIR			2123	202
THAIL	860018	641	2808393	1870
MALAYS	21142	58	756265	536
SINGAP	55152	22	1452306	761
PHILIP	24640	261	300130	585
CHINA	204670	157	815494	494
JAPAN	360924	1798	1078746	2474
TAIWAN	304097	441	1031147	1017
AUSF	17602515*	11182*	76426518*	46247*
GEW DT	169		774	
PV	9900	7	111346	157
EU	3673741	2522	17703798	12648
FRANKR	1398739	808	5289983	3132
NIEDL	39598	92	188021	635
ITAL	376571	238	1797461	1403
G BRIT	39490	182	1451617	1535
IRLAND	565020	314	2103845	1004
DAENM	224325	144	768252	529
PORTUG	343972	219	841219	486
SPAN	131378	132	1669814	973
SCHWED	4738	6	32575	152
FINNL	9260	16	631209	375
OESTER	505947	333	2666251	2056
LUXEMB	6381	9	57434	192
NORWEG			432000	317
SCHWZ	690580	729	1523203	1891
LITAU	604000	431	1359020	969
UNGARN	800740	2047	4206436	7032
UKRAIN			2023425	789
RUSSLD	910360	302	6089698	1803
B HERZ			330000	331
MAURIT			10000	75
S AFR			947872	396
USA	1864154	566	8240469	3246
KANADA	274305	190	2314290	743
ARUBA			290000	230
BRASIL	52126	49	468516	423
SAUDIA			2005000	1086
KUWAIT	100000	63	380000	218
THAIL			227970	617
MALAYS	611780	318	1988580	1118
SINGAP	5662028	2170	16513827	7415
CHINA	2004834	589	2135602	659
REPKOR	250045	250	306108	523
JAPAN	130481	536	350200	1160
HONGK	83055	87	5694128	1518

8542 13 54

MONOLITH DIGITAL IC ANDERE SPEICHER

	DT		DT	
EINF	52*	11277*	270*	56042*
AUS LG		1		15
EU	5	950	21	8639
FRANKR	1	71	3	177
NIEDL	1	64	4	383
G BRIT	2	783	12	7795
OESTER			1	247
USA	16	5432	86	23827
THAIL		77		282
INDONE	10	900	55	4852
MALAYS		109		204
SINGAP	4	901	11	2865
REPKOR	10	1305	49	5608
JAPAN	5	1375	31	7718
TAIWAN		95	14	1638
AUSF	46*	6591*	160*	30424*
PV	4	69	11	247
EU	21	4860	107	24035
FRANKR	7	1044	21	3871
NIEDL	1	332	7	2087
ITAL	1	193	7	1130
G BRIT	7	1385	43	7032
IRLAND		5		147
DAENM		108	1	484
PORTUG		30		416
SPAN	1	351	7	1461
SCHWED	1	142	1	333
FINNL	1	867	3	3671
OESTER		116	11	1759
BELGI		260	3	1558
SCHWZ	2	276	10	1644
TUERK	11	764	11	800
SLOWAK		1		202
UNGARN	5	276	18	1529
USA		99	4	1012
ISRAEL		5		126

8542 13 55

MONOL DIGITAL IC MIKROPROZESSOREN

	100 ST		100 ST	
EINF	144248*	296703*	860754*	1589075*
GEW DT	1629		8249	
PV			50	16
AUS LG	22784	20431	108276	84440
EU	10823	148126	51199	852195
FRANKR	1207	17776	4062	65513
NIEDL	5787	87674	27329	622706
ITAL	6	288	57	2334
G BRIT	3747	41339	18235	137368
IRLAND	40	139	108	292
GRIECH	14	513	15	560
SPAN			14	408
FINNL	3	6	147	2616
OESTER	9	351	1006	20066
BELGI	10	25	191	235
SCHWZ	386	111	467	1023
MALTA			108	251
USA	5798	68086	32034	374239
KANADA	6	694	305	6172
COSTA	1	78	51	2293
MYAN			16	99
THAIL	383	1202	2039	4897
INDONE	3331	2487	10779	9143
MALAYS	3581	11886	15649	37145
SINGAP	78498	32103	368743	145599
PHILIP	5640	800	12595	3715
CHINA	2822	772	19620	6244
REPKOR	1052	1619	3702	4386
JAPAN	21581	17052	101020	93674
TAIWAN	4291	4069	8597	9767
HONGK	5675	7510	34735	37262
N ERM			24	716
AUSF	102970*	135628*	617634*	629838*
GEW DT	506		2330	
EV			7	5
LV		7		7
PV	130	55	643	231
EU	52522	94207	269854	461762
FRANKR	30300	33409	151096	162789
NIEDL	724	7230	5235	42205
ITAL	5044	15027	22344	54374
G BRIT	5693	12789	22762	49398
IRLAND	19	32	235	305
DAENM	6030	4258	44298	33901
GRIECH	655	1383	1496	2550
PORTUG	2	19	1131	461
SPAN	1770	4294	7136	23003
SCHWED	543	2131	3547	10531
FINNL	283	587	1338	7583
OESTER	1023	3795	6082	31144
BELGI	295	2788	2804	15498
LUXEMB	139	6495	349	18010
NORWEG	466	212	2484	1817
LIECHT			3	163
SCHWZ	1047	5386	5857	21278
TUERK	14	188	655	2529
POLEN	69	112	842	2630
TSCHE	663	205	3174	833
SLOWAK	10	4	52	114
UNGARN	439	3702	1579	11865
RUSSLD	1340	254	1531	940
USA	4081	15547	14168	48351
KANADA	89	483	106	622
BRASIL	68	84	193	452
ISRAEL	569	539	1535	1707
PAKIST			44	112
SINGAP	35259	6585	300404	57823
CHINA	4336	1339	7792	2785
JAPAN	908	3451	3288	4822
TAIWAN	66	1491	717	4982
HONGK	827	1872	2257	12999

8542 13 60

M DIG IC MIKROCONTROLLER -COMPUTER

	100 ST		100 ST	
EINF	408295*	195658*	1821815*	893592*
GEW DT	1797		7142	
EV			65	108
LV	403	145	1336	1206
PV				1
AUS LG	110847	53209	542284	243711
EU	41023	22951	173951	115291
FRANKR	18730	8636	91635	35176
NIEDL	11356	9034	41567	38483
G BRIT	10782	5269	36529	40389
SPAN			3932	1091
SCHWZ	1	13	205	118
USA	37751	15815	175445	75742
KANADA	9	123	83	1284
ISRAEL	122	32	785	257
THAIL	9563	19064	39464	72207
INDONE	1975	486	5608	1536
MALAYS	17239	8282	85482	46272
SINGAP	70737	33387	338740	169250
PHILIP	5991	1823	22906	6403
CHINA	17834	4571	77154	19186
REPKOR	40904	11276	163515	40987
JAPAN	113783	47901	541114	228109
TAIWAN	16687	7457	36431	18070
HONGK	34493	22636	160352	98422

Wichtigste Ursprungs- und Bestimmungs-Laender	MAI 2000 dt = 100kg	MAI 2000 1000 DM	JAN./MAI 2000 dt = 100kg	JAN./MAI 2000 1000 DM
AUSF	270313*	142776*	1323568*	698395*
GEW DT	707		3328	
EV			132	172
LV	67	89	542	845
PV	1180	233	7222	2027
EU	152588	97873	771375	474742
FRANKR	22103	20197	192979	127835
NIEDL	11582	3379	48866	14316
ITAL	33924	16091	125893	58027
G BRIT	16839	19244	104441	115316
IRLAND	2150	995	12770	4308
DAENM	2379	1160	18466	7790
GRIECH	688	533	2018	1446
PORTUG	12204	3275	54400	12617
SPAN	17554	8965	79445	36656
SCHWED	4880	10442	20100	35905
FINNL	15137	6871	41622	26573
OESTER	10040	4941	63035	25506
BELGI	3108	1780	7341	8435
NORWEG	1329	1012	7143	4758
SCHWZ	9010	5542	34340	22331
TUERK	6144	924	25029	5421
POLEN	1281	574	5058	1872
TSCHE	6019	1893	31086	8837
SLOWAK	537	87	4607	376
UNGARN	6082	2794	17430	10149
RUSSLD	4459	623	7230	1346
SLOWEN	55	66	539	481
GHANA			450	251
S AFR	3267	1658	17364	8370
USA	8788	4368	36792	16272
KANADA	1174	366	1691	842
MEXIKO	1900	1247	6388	4257
BRASIL	1222	466	7235	3324
ISRAEL	477	375	2656	2126
A EMIR	710	212	2524	754
INDIEN	27	17	74	321
THAIL	3782	1287	11029	3499
MALAYS	100	12	749	261
SINGAP	46049	13958	256622	91968
PHILIP	1052	991	3343	3058
CHINA	4964	2834	33038	14033
REPKOR	3437	1186	9292	4654
JAPAN	631	172	1391	1148
TAIWAN	1188	417	4067	1280
HONGK	2314	1165	14595	6899
AUSTRL	960	407	8774	4226

8542 13 70

MONOL DIG IC MIKROPERIPHERE EINHEITEN

	DT		DT	
EINF	401*	76396*	1692*	327517*
EV				75
AUS LG	7	1052	46	8360
EU	37	14048	210	74583
FRANKR		88		99
NIEDL	23	10518	157	64075
G BRIT	6	2710	23	7875
IRLAND	1	222	2	338
OESTER		86		265
BELGI	7	424	18	1822
RUMAEN			1	409
USA	55	19560	276	90659
KANADA		666		1028
ISRAEL		117		435
THAIL	5	3400	17	10911
INDONE	11	1959	33	6545
MALAYS	1	801	15	4003
SINGAP	155	14532	568	50640
PHILIP	5	816	20	4974
CHINA	9	418	61	1921
REPKOR	11	2937	53	11084
JAPAN	77	11270	323	46683
TAIWAN	22	4901	80	17593
HONGK	13	846	35	5832
AUSF	186*	47863*	902*	222108*
PV		4		4
EU	101	27613	477	131662
FRANKR	8	3845	67	17855
NIEDL	15	1067	38	3658
ITAL	7	2468	64	19460
G BRIT	36	8392	130	35063
IRLAND	1	416	7	3236
DAENM	1	258	5	1099
PORTUG		85	3	754
SPAN	6	2147	43	10837
SCHWED	7	3749	38	18188
FINNL	6	1770	20	6238
OESTER	9	2279	41	12094
BELGI	5	1123	21	3164
NORWEG	2	336	9	1678
SCHWZ	4	745	24	3728
TUERK		30		195
POLEN		11	1	288
TSCHE		216	2	390
UNGARN	1	170	5	1240
RUMAEN	40	3614	175	25891
USA	5	2975	33	15743
MEXIKO		66	2	447
BRASIL		144	1	408
ISRAEL	2	1351	9	5214
SINGAP	16	4626	136	24907
CHINA	2	142	2	387
JAPAN	1	2069	3	4263
TAIWAN	7	2736	8	3406
HONGK	1	738	4	1597

8542 13 80

AND MONOLITH DIGITALE IC MOS-TECHNIK

Wichtigste Ursprungs- und Bestimmungs-Laender	MAI 2000 dt = 100kg	MAI 2000 1000 DM	JAN./MAI 2000 dt = 100kg	JAN./MAI 2000 1000 DM
EINF	1441*	235699*	5681*	925411*
EV				69
PV		21	1	118
AUS LG	18	9461	89	37030
EU	303	29365	1261	123175
FRANKR	12	2638	119	10904
NIEDL	83	13235	445	53946
ITAL		40	2	371
G BRIT	182	9721	616	44227
IRLAND		184	3	1058
DAENM	1	1588	1	2405
SCHWED		39	1	194
OESTER	3	949	20	4989
BELGI	22	976	54	4993
SCHWZ	16	604	24	2583
TUERK		96		100
TSCHE		21		144
UNGARN	2	1428	11	1921
RUMAEN			5	673
MAROKK	1	116	2	618
USA	428	70117	1496	236818
KANADA	2	346	4	3320
ISRAEL	1	1048	2	2193
THAIL	158	24324	518	103280
INDONE	1	267	6	1000
MALAYS	60	11785	229	47793
SINGAP	79	15673	361	73671
PHILIP	25	5754	133	31359
CHINA	7	136	48	1934
DV KOR				144
REPKOR	91	22570	317	77871
JAPAN	208	25582	1025	125722
TAIWAN	38	17900	150	54656
HONGK	21	6469	89	36117
AUSF	1095*	148616*	4498*	669093*
EV		101		112
PV	8	849	24	2671
EU	654	86736	2873	405145
FRANKR	89	15036	396	63940
NIEDL	63	6107	254	22158
ITAL	67	8855	338	42238
G BRIT	246	28047	890	117571
IRLAND	3	492	20	4933
DAENM	16	3744	66	13648
GRIECH	7	885	34	4276
PORTUG	7	1014	38	5195
SPAN	33	4455	193	22355
SCHWED	8	1023	44	4748
FINNL	17	4627	59	20196
OESTER	57	8210	333	43636
BELGI	42	4239	198	40206
NORWEG	3	303	11	1164
SCHWZ	45	4274	250	19808
MALTA	1	153	4	272
TUERK	44	5586	123	13261
POLEN	28	2559	131	14174
TSCHE	7	915	44	5657
SLOWAK	1	63	3	333
UNGARN	77	4106	182	14318
RUMAEN	4	1015	5	1186
BULGAR	3	120	7	401
UKRAIN	1	92	3	421
RUSSLD	5	706	24	3301
SLOWEN	12	1008	31	2901
AEGYPT		285	4	2061
S AFR	3	220	13	839
USA	40	9670	142	38600
KANADA	2	555	5	2205
MEXIKO	2	498	7	2955
BRASIL	15	1628	42	10671
IRAN		42	2	434
ISRAEL	11	1770	45	7290
PAKIST		143	1	473
INDIEN	1	262	18	4349
THAIL	2	591	14	3460
VIETN		35	1	882
INDONE	5	564	21	2132
MALAYS	1	563	3	1115
SINGAP	8	3193	78	19252
PHILIP		60		439
CHINA	68	8446	142	24562
REPKOR	27	6277	145	34346
JAPAN	11	3117	48	13617
TAIWAN	2	669	11	5641
HONGK	10	1829	48	9943
AUSTRL	1	178	4	730

8542 14 01

WAFERS V MONOL DIGIT IC BIP N ZERSCHN

EINF	1*	1878*	6*	12378*
EU	1	1847	6	12239
OESTER	1	1847	6	12230
AUSF	1*	860*	7*	4788*
PV		39		39
EU	1	497	1	1269
DAENM	1	463	1	1089
USA			2	2524
SINGAP		72	4	438
JAPAN		291		482

8542 14 05

MONOLITHISCH DIGITALE IC CHIPS BIP

EINF	*	632*	10*	6437*
EU		26	2	738
NIEDL				118
FINNL				341
BELGI			2	165
SCHWZ		511	4	2035
USA		22	1	3396
AUSF	1*	583*	4*	5075*
PV			3	1099
EU	1	76	1	1360
FRANKR		43		230
DAENM				931
SCHWZ		10		158
POLEN		4		108
UNGARN		100	3	1317
USA		218		1273
MALAYS				100
JAPAN		159		620

8542 14 11

MONOLITH DIGITAL IC SPEICHER BIPOLAR

EINF	15*	1675*	62*	5508*
EU				405
NIEDL				117
G BRIT				285
USA	8	755	44	3065
MALAYS		82		101
TAIWAN	8	743	18	1611
HONGK		20		219
AUSF	1*	491*	1*	1484*
EU	1	178	1	555
G BRIT		82		137
OESTER	1	34	1	245
SCHWZ		124		295
POLEN		127		504

8542 14 30

MONOL DIGIT IC MIKROPROZESSOREN BIPOL

EINF	2*	520*	37*	8179*
EU		2	18	3587
OESTER			18	3446
POLEN			1	380
USA	2	453	17	3624
PHILIP		26		198
REPKOR				121
AUSF	1*	417*	7*	3196*
PV		59	3	435
EU	1	179	1	1038
SCHWED		48		408
OESTER		52		302
SCHWZ		63	2	626
POLEN		38		582
HONGK		59	3	436

8542 14 40

MONOL DIG IC MIKROCONTROLLER BIPOLAR

EINF	1*	434*	6*	2258*
EU	1	239	6	1584
NIEDL	1	236	6	1560
USA		86		416
TAIWAN		80		93
AUSF	*	33*	*	230*
PV		14		30
EU		3		17
USA		3		146

8542 14 50

MON DIG IC MIKROPERIPHERE EINH BIPOL

EINF	1*	499*	9*	1850*
EU		37		90
USA	1	290	5	949
MEXIKO		128	3	646
THAIL			1	118
AUSF	*	30*	*	214*
PV				13
EU		11		50

8542 14 90

AND MONOL DIGITAL IC BIPOLARE TECHNIK

EINF	126*	20165*	564*	80083*
AUS LG	8	2981	25	7624
EU	18	1968	102	11851
NIEDL	9	1465	58	7796
G BRIT	8	289	33	3102
OESTER				159
BELGI	1	99	7	523
USA	50	8929	217	33169
KANADA		209	2	417

Wichtigste Ursprungs- und Bestimmungs-Laender	MAI 2000 dt = 100kg	MAI 2000 1000 DM	JAN./MAI 2000 dt = 100kg	JAN./MAI 2000 1000 DM
MEXIKO		17		199
ISRAEL		110		110
THAIL	5	590	35	3886
MALAYS	5	268	20	1923
SINGAP	1	148	10	1523
PHILIP	3	138	15	925
REPKOR	4	1307	23	6753
JAPAN	21	1628	73	5271
TAIWAN	10	2219	37	5755
HONGK	7	2453	21	7835
AUSF	111*	11536*	388*	49513*
PV		14		438
EU	88	7541	292	33611
FRANKR	9	849	37	4702
NIEDL	38	510	64	2460
ITAL	22	4032	61	13295
G BRIT	7	784	50	5192
IRLAND		80		359
DAENM	1	115	7	967
GRIECH	1	96	5	310
SPAN	6	272	29	2350
SCHWED	1	78	5	596
FINNL		41	1	205
OESTER	2	198	19	1429
BELGI	1	471	14	1551
NORWEG	1	89	1	307
SCHWZ	4	527	18	2214
MALTA			5	214
TUERK		108	5	409
POLEN	1	115	4	569
TSCHE	2	61	3	364
UNGARN	8	1408	15	2547
USA	3	393	9	1500
BRASIL	1	64	1	493
IRAN	1	96	1	105
ISRAEL		290	1	1318
THAIL		16		491
SINGAP		96	9	726
PHILIP		4	3	250
CHINA		93		388
REPKOR		80		266
JAPAN		87	1	650
TAIWAN		17	5	1430
HONGK	1	308	7	888
8542 19 01				
WAFERS MON DIG IC BIMOS N ZERSCHNITT				
EINF	2*	1034*	4*	2956*
EU		661		1286
OESTER		660		1271
SCHWZ	1	99	1	572
USA	1	287	1	407
TAIWAN			2	473
AUSF	39*	12335*	137*	59692*
EV	22	10848	101	55867
EU	1	46	2	65
USA	1	592	1	998
MEXIKO		117		360
MALAYS	18	7668	86	38926
SINGAP	15	757	32	1658
PHILIP		357		1726
JAPAN	1	1162	4	7310
TAIWAN	3	1488	12	7937
HONGK		39		432
8542 19 05				
MONOLITHISCH DIGITALE IC CHIPS BIMOS				
EINF	11*	1032*	20*	3560*
EU		11		370
OESTER				326
SCHWZ		168	1	414
UNGARN		392		392
USA		346	4	1893
KANADA				97
AUSF	2*	1927*	9*	6145*
EU	1	1176	1	1939
NIEDL	1	522	1	749
ITAL		652		1110
USA		11		216
PHILIP		210		1102
HONGK	1	465	8	2586
8542 19 40				
MONOLITH DIGITITAL SPEICHER BIMOS				
	STUECK		STUECK	
EINF	92405*	2030*	1032027*	6533*
GEW DT	2		15	
AUS LG	17294	1340	50879	2450
EU	8224	139	47975	396
BELGI	6300	107	6693	156
USA	10696	502	84355	2623
MALAYS	33874	1304	87414	2075
SINGAP	600	10	8353	292
CHINA	33000	22	145200	213
TAIWAN	68	2	644976	644
AUSF	148078*	1217*	1687787*	11589*
GEW DT	3		18	
PV	2000	3	29625	47
EU	15116	444	61546	2464
FRANKR	7041	64	17200	371
ITAL	5298	202	25385	799
G BRIT	1347	59	6376	219
DAENM	616	48	4764	194
SPAN	4	25	1761	395
NORWEG	360	28	10897	182
SCHWZ	126	1	13511	183
TUERK	608	6	38653	134
POLEN			35600	114
UNGARN	37785	63	369216	728
RUSSLD			28200	96
USA	15302	428	300602	4290
BRASIL	4100	13	101274	333
ISRAEL	483	81	60601	1216
INDIEN	618	3	301380	833
JAPAN	2500	11	15904	136
HONGK	3994	15	73664	243
8542 19 55				
MON DIGIT IC MIKROPROZESSOR BIMOS				
	STUECK		STUECK	
EINF	23042*	1218*	148013*	17667*
GEW DT	4		37	
AUS LG			100	1
EU	614	59	9704	2375
FRANKR			541	420
NIEDL	613	57	6375	808
BELGI			740	1104
TSCHE	2992	85	2992	85
USA	15062	987	97055	10075
KANADA	2500	9	3715	211
COSTA			2000	981
ISRAEL	241	16	1681	109
MALAYS	69	7	15604	3241
PHILIP			852	399
AUSF	33629*	1912*	216762*	9709*
GEW DT	12		56	
PV	6382	16	46069	187
EU	1585	407	16748	3671
FRANKR	453	21	7127	358
NIEDL	591	160	2813	1009
ITAL	319	189	1459	642
G BRIT			1381	653
GRIECH	142	3	593	143
SPAN	51	6	732	285
BELGI	82	9	2226	509
SCHWZ			10423	424
TUERK	1350	747	2289	919
UNGARN	2617	10	35999	173
RUSSLD			5130	623
AEGYPT	40	3	2888	171
USA	2502	34	6701	263
BRASIL	19960	688	36217	2069
A EMIR			3940	407
THAIL			1644	141
CHINA			9900	201
HONGK			48758	290
8542 19 66				
MONOL DIGIT IC MIKROCONTROL BIMOS				
	STUECK		STUECK	
EINF	25895*	309*	2445228*	8661*
GEW DT	1		22	
AUS LG	322	21	498	30
EU	736	5	518957	1137
NIEDL	736	5	278127	362
G BRIT			234241	736
USA	11437	90	30272	397
JAPAN	5680	74	25230	312
TAIWAN			1840389	6486
AUSF	19955*	162*	180054*	858*
GEW DT			5	
PV	1539	6	9339	41
EU	236	47	656	90
HONGK	400	5	78422	237
8542 19 71				
MON DIG IC MIKROPERIPHERE EINH BIMOS				
	DT		DT	
EINF	2*	704*	5*	3376*
EU	2	529	4	1555
NIEDL	2	478	3	1214
G BRIT		21	1	164
GRIECH				120
USA		95	1	1303
AUSF	3*	2312*	44*	6882*
EU		49	38	2543
FRANKR		13	38	2305
SCHWZ		316		448
RUMAEN	2	1300	5	2365
USA		15		795
CHINA	1	612	1	612
8542 19 85				
AND MONOLITH DIGITAL IC BIMOS-TECHNIK				
EINF	105*	23226*	512*	92013*
EV			1	49
PV			2	115
AUS LG	3	715	14	3377
EU	33	7593	122	29139
NIEDL	24	6395	70	21405
ITAL	5	343	11	425
G BRIT	1	77	6	1079
DAENM	1	138	13	707
OESTER	1	422	5	2078
BELGI	1	127	16	3266
SCHWZ	9	1384	40	5663
UNGARN			3	163
USA	21	5746	71	21635
KANADA		103		269
MEXIKO		201		340
THAIL	6	1725	78	3756
INDONE			2	247
MALAYS		184		488
SINGAP	1	184	5	880
PHILIP	4	938	37	3994
REPKOR		192	6	1429
JAPAN	21	4282	107	20081
TAIWAN	9	369	18	1586
HONGK	1	264	7	2065
AUSF	98*	11543*	645*	55917*
EV				53
PV		194	10	929
EU	40	6135	346	36232
FRANKR	22	1348	82	6100
NIEDL	1	247	7	1445
ITAL	3	671	16	3768
G BRIT	6	1667	129	11155
IRLAND		40	30	1361
DAENM		125	7	1431
SPAN	2	866	12	4380
SCHWED	1	366	17	3792
FINNL	3	275	29	869
OESTER	1	254	13	1020
BELGI	1	233	3	737
NORWEG	1	68	2	337
SCHWZ	40	1106	223	6174
TUERK		26	1	138
POLEN	2	136	9	655
UNGARN	1	323	15	1650
RUSSLD	4	192	15	1223
USA	4	439	10	1664
KANADA		2		143
BRASIL		19	3	578
ISRAEL	1	360	2	953
INDIEN		93	1	198
MALAYS		5		381
PHILIP		4	3	233
CHINA	1	1903	1	2091
REPKOR	2	211	5	635
JAPAN		43	1	1315
TAIWAN	1	170	2	586
8542 30 10				
WAFERS V AND MONOLITH IC N ZERSCHNITT				
EINF	35*	27992*	133*	118768*
AUS LG				1
EU	33	26837	111	109302
FRANKR		395		427
G BRIT	1	727	3	3319
FINNL		99		213
OESTER	27	25397	92	104393
BELGI	5	195	16	787
LUXEMB				79
SCHWZ		139	1	581
USA	2	467	11	3532
KANADA		57	1	1187
SINGAP		70		1983
PHILIP		93	5	849
CHINA		24		382
JAPAN		58		277
TAIWAN		154	1	482
AUSF	361*	87637*	1305*	399776*
PV	123	3347	388	10609
EU	28	8613	134	62202
FRANKR	4	973	6	11335
NIEDL	4	1701	34	17483
G BRIT		29		234
DAENM		3		820
SPAN	19	1904	87	9106
OESTER	1	3966	5	23129
SCHWZ		98		364
MALTA		857	3	5109
TUERK			2	187
BULGAR		94		391
RUSSLD				81
USA		889	2	3773
BRASIL	1	104	4	374
THAIL	3	5915	27	23759
INDONE			1	835
MALAYS	146	7491	441	37014
SINGAP	157	24398	441	64854
PHILIP	13	17544	74	78460
CHINA		822	2	3886
REPKOR	4	4161	37	28921
JAPAN		403	1	2579
TAIWAN	8	15197	132	83013
HONGK	1	1048	3	4105

Wichtigste Ursprungs- und Bestimmungs-Laender	MAI 2000 dt = 100kg	MAI 2000 1000 DM	JAN./MAI 2000 dt = 100kg	JAN./MAI 2000 1000 DM
8542 30 20				
AND MONOLITH IC-CHIPS				
EINF	28*	11795*	144*	51252*
LV		7		7
AUS LG		357		747
EU	4	3866	32	16680
FRANKR		1010		2883
NIEDL	2	401	7	1597
G BRIT		88	3	553
SCHWED		4		109
OESTER		54		256
BELGI	2	2309	22	11251
SCHWZ	2	680	5	2399
RUSSLD		110		556
USA	11	2951	46	15985
KANADA		86	2	211
MEXIKO	1	88	1	191
THAIL	1	1083	10	4739
INDONE		367		498
MALAYS	2	555	15	2538
SINGAP		67	3	460
PHILIP	3	446	11	1406
CHINA		1		110
REPKOR	2	741	3	1793
JAPAN	1	445	8	1981
TAIWAN	1	157	7	885
HONGK		119	1	702
AUSF	36*	10899*	175*	44692*
PV		89	4	959
EU	6	2444	28	11266
FRANKR	4	1521	16	6687
NIEDL	2	667	10	3721
G BRIT		75		124
IRLAND		86		122
BELGI			1	261
SCHWZ		49	7	1746
UNGARN		207	5	1725
USA	6	2660	23	8632
KANADA		97		1190
THAIL		373	4	2890
MALAYS	2	219	13	1052
SINGAP	17	821	69	3389
PHILIP		564	5	2475
REPKOR			1	488
JAPAN	4	1390	15	5018
TAIWAN		208	2	901
HONGK	1	1754	3	3677
8542 30 30				
AND MONOLITH VERSTAERKER IC				
EINF	435*	59101*	2120*	265157*
EV				1
LV		35		48
PV				53
AUS LG	17	3411	127	22255
EU	108	11619	491	42367
NIEDL	91	10893	328	37244
G BRIT	4	345	112	2961
IRLAND		119		686
OESTER		1		234
BELGI	13	215	51	1016
TSCHE	3	269	16	974
USA	184	21412	849	93318
KANADA		70		442
ISRAEL		17	1	317
THAIL	10	750	31	3832
MALAYS	54	14155	247	60170
SINGAP	36	4093	157	17324
PHILIP	14	1635	79	10502
CHINA	17	197	75	1571
REPKOR	2	1134	5	2782
JAPAN	11	2211	64	11992
TAIWAN	14	1524	46	7854
HONGK	1	65	50	11322
AUSF	269*	42766*	1377*	169321*
PV	19	709	101	3086
EU	152	29676	797	118714
FRANKR	45	12556	199	50025
NIEDL	12	1180	61	4074
ITAL	20	4020	91	13155
G BRIT	16	4156	115	16303
IRLAND	4	162	14	1007
DAENM	2	557	12	4299
GRIECH	2	179	6	507
PORTUG	10	1022	43	4813
SPAN	16	1216	73	4381
SCHWED	4	1618	16	3726
FINNL	9	1332	59	6604
OESTER	9	963	78	7305
BELGI	3	714	30	2492
NORWEG	1	93	6	531
SCHWZ	21	1946	111	7380
TUERK	8	592	55	4220
POLEN	1	98	11	888
TSCHE	2	139	7	642
SLOWAK	15	186	53	969
UNGARN	4	615	18	2390
RUSSLD	1	80	2	301
SLOWEN	2	127	2	303
S AFR	1	102	5	476
USA	16	2284	74	7665
BRASIL	4	270	18	1653
ISRAEL	2	321	9	1552
THAIL		50		212
MALAYS		151	41	1312
SINGAP	18	1056	62	7042
CHINA	5	3414	13	5195
REPKOR	1	185	3	604
JAPAN	3	473	13	3968
TAIWAN		89	3	373
HONGK	10	488	61	1570
8542 30 50				
AND LEIST- SPANNUNGSREGLER MON IC				
EINF	795*	45853*	3371*	211396*
PV				5
AUS LG	427	7344	1657	33327
EU	48	3894	161	38625
FRANKR		218		337
NIEDL	27	2339	68	24839
G BRIT	8	1150	77	12341
IRLAND		17		210
SCHWED	13	119	14	200
FINNL		3		436
BELGI		39	2	204
SCHWZ		222		478
ESTLD				344
TSCHE	418	6847	1572	23236
MAROKK			16	219
USA	214	17971	1098	71526
THAIL	8	1009	25	4399
INDONE	1	198	2	481
MALAYS	33	3157	156	12723
SINGAP	30	2870	136	11919
PHILIP	2	829	5	1219
CHINA	1	48	19	521
REPKOR	1	151	7	1670
JAPAN	30	6578	125	27131
TAIWAN	7	1184	13	2751
HONGK	1	853	31	13918
AUSF	844*	29792*	3405*	120742*
PV	23	986	100	4427
EU	208	15825	1012	61581
FRANKR	43	5311	202	16488
NIEDL	15	692	55	2833
ITAL	32	1864	188	8130
G BRIT	33	2314	149	10069
IRLAND	5	650	21	3742
DAENM	8	371	26	1743
GRIECH	1	192	12	742
PORTUG	8	520	35	2623
SPAN	17	1097	106	4527
SCHWED	9	509	47	2333
FINNL	4	290	18	1295
OESTER	18	773	97	4191
BELGI	15	1242	56	2865
NORWEG	1	62	6	316
SCHWZ	9	764	48	3459
TUERK	15	289	112	1973
POLEN	1	84	11	826
TSCHE	7	332	34	1332
SLOWAK	9	307	37	1446
UNGARN	4	954	25	4021
RUMAEN	1	66	2	194
RUSSLD	2	183	5	445
SLOWEN	1	54	14	292
S AFR	9	181	32	613
USA	237	3157	935	13608
KANADA		88		253
BRASIL	4	226	13	1205
ISRAEL	6	518	17	1621
MALAYS	17	790	67	3521
SINGAP	72	1416	188	6382
PHILIP		97		420
CHINA	5	431	27	2327
REPKOR	4	499	16	2304
JAPAN	27	784	82	2937
TAIWAN	45	561	57	729
HONGK	157	1889	657	7835
8542 30 60				
STEUER- UND KONTROLLBAUSTEINE MON IC				
EINF	419*	46078*	1685*	180760*
AUS LG	35	4401	184	16914
EU	50	11069	161	25210
FRANKR	3	866	3	885
NIEDL	16	1708	42	5966
ITAL		12	2	111
G BRIT	27	1865	93	9431
IRLAND		246	3	695
SCHWED	1	6248	1	6328
OESTER	2	105	7	615
BELGI	1	323	10	2066
SCHWZ		44	4	423
TSCHE	2	143	3	198
BULGAR	6	126	39	578
USA	84	7953	327	33316
KANADA		204	1	571
THAIL	2	241	22	1458
INDONE	1	134	1	389
MALAYS	31	2102	111	8855
SINGAP	86	8795	371	36379
PHILIP	74	6236	305	32920
CHINA	8	895	21	2411
REPKOR	8	2752	34	9188
JAPAN	35	1865	133	9186
TAIWAN	29	3404	116	15693
HONGK		36	35	2653
AUSF	204*	27624*	1272*	201756*
PV	44	2262	315	11422
EU	107	14405	631	133230
FRANKR	26	4279	198	30516
NIEDL	4	401	21	1865
ITAL	26	1845	112	7576
G BRIT	10	2224	59	18200
IRLAND	1	238	27	4356
DAENM	1	401	7	4052
GRIECH		2	2	343
PORTUG	16	875	24	3049
SPAN	8	1221	37	5761
SCHWED	1	453	64	39813
FINNL		95	7	4409
OESTER	13	2259	67	12430
BELGI	1	112	6	856
NORWEG		106		368
SCHWZ	10	1648	40	6444
TUERK	2	71	14	447
POLEN	1	71	5	496
TSCHE	1	181	7	854
SLOWAK	5	661	15	1589
UNGARN	4	612	18	2719
RUSSLD	1	319	3	614
TUNES	3	76	3	92
S AFR		65	1	250
USA	7	1913	56	11900
KANADA		78		382
MEXIKO		53	2	224
BRASIL	1	181	7	821
ISRAEL		283	2	1578
MALAYS	40	1780	314	18784
SINGAP	15	3373	121	12501
PHILIP	1	46	5	735
CHINA	2	244	9	1050
REPKOR	1	218	6	1138
JAPAN	1	868	2	3099
TAIWAN	1	131	1	390
HONGK	1	127	8	1402
8542 30 70				
AND SCHNITTSTELLENBAUST MONOL IC				
EINF	102*	22561*	663*	103914*
AUS LG		264	3	1450
EU	14	2105	82	9496
NIEDL	7	988	35	3936
G BRIT	4	512	9	2031
IRLAND		102	15	1008
SCHWED	1	217	6	1355
OESTER	1	87	7	452
BELGI	1	150	9	619
USA	40	7062	112	22603
THAIL		6	1	266
MALAYS	2	120	3	323
SINGAP	23	7330	112	37077
PHILIP	9	546	44	2907
CHINA		15	2	275
REPKOR	12	4751	86	27247
JAPAN		118	2	809
TAIWAN	2	211	36	1379
HONGK		224	1	1245
AUSF	166*	33933*	590*	168491*
PV		6	2	477
EU	102	19938	244	79123
FRANKR	13	9285	62	38706
NIEDL	5	629	25	1395
ITAL	6	3234	22	9822
G BRIT	66	2475	80	5954
DAENM	2	1997	11	10385
GRIECH	1	142	7	1142
SPAN	5	433	16	1356
SCHWED	1	591	3	1358
OESTER	2	1053	15	8503
BELGI		136	2	299
SCHWZ	2	172	10	793
TUERK	1	134	4	428
POLEN	1	83	4	308
UNGARN	1	86	8	643
RUSSLD	1	69	3	394
S AFR	1	107	6	404
USA	14	4507	61	19089
BRASIL	10	649	36	2497
PAKIST		11	2	95
THAIL	1	447	1	1456
SINGAP	7	2972	69	27984
PHILIP		123		615
CHINA	8	992	36	5054
REPKOR	11	1999	50	8604
JAPAN	4	1041	47	18193
TAIWAN	1	136	2	371
HONGK		7	3	355
8542 30 90				
ANDERE ELEKTRONISCHE MONOLITHISCHE IC				
EINF	1309*	259225*	5552*	1009373*
EV		89		878
PV	3	451	26	2158
AUS LG	102	20011	459	79569
EU	235	94377	979	313743
FRANKR	7	11112	95	29104
NIEDL	109	58154	395	194737
ITAL		4	18	793
G BRIT	103	22164	329	68947
IRLAND	1	248	1	659
DAENM		3	1	3752
SPAN	2	23	9	175
SCHWED		61	20	979
FINNL		120	3	1638
OESTER	5	1236	77	9676
BELGI	8	1250	31	3260
SCHWZ	2	283	11	1629
MALTA	11	4862	55	23155
ESTLD				873
POLEN		41	5	259

Wichtigste Ursprungs- und Bestimmungs-Laender	MAI 2000 dt = 100kg	MAI 2000 1000 DM	JAN./MAI 2000 dt = 100kg	JAN./MAI 2000 1000 DM
TSCHE	3	88	4	231
RUMAEN		7	3	638
BULGAR		62	1	204
USA	189	30238	649	122973
KANADA	4	580	15	1963
MEXIKO	1	89	3	296
ISRAEL	1	293	2	775
THAIL	29	7491	110	27426
INDONE	2	624	21	3340
MALAYS	303	41067	1348	169309
SINGAP	334	38635	1367	167373
PHILIP	26	3205	127	17994
CHINA	4	726	13	3041
REPKOR	9	4398	46	15738
JAPAN	84	16997	420	65447
TAIWAN	58	10191	234	44390
HONGK	14	4903	138	28117
AUSF	544*	107591*	2519*	456029*
EV	1	26	3	73
PV	46	6217	147	12891
EU	281	59842	1576	300887
FRANKR	105	23942	588	105840
NIEDL	17	2244	82	11531
ITAL	26	6321	110	30314
G BRIT	15	5879	190	30843
IRLAND	13	2779	97	12543
DAENM	4	2084	23	13709
GRIECH	2	507	13	2182
PORTUG	3	788	15	3164
SPAN	13	5694	83	16406
SCHWED	14	1455	56	10084
FINNL	5	3025	38	31747
OESTER	41	3621	220	28222
BELGI	23	1503	61	4499
NORWEG	2	220	4	746
SCHWZ	20	3282	77	10597
TUERK	4	1398	17	3425
POLEN	3	420	22	3919
TSCHE	7	364	25	1871
SLOWAK	7	835	81	2754
UNGARN	42	5193	83	10952
RUMAEN	12	3433	19	4395
RUSSLD	3	671	8	1748
SLOWEN	2	162	7	613
AEGYPT	1	394	2	809
S AFR	3	333	17	1811
USA	41	5819	114	19520
MEXIKO		208		267
BRASIL	9	717	19	2182
IRAN	1	228	1	249
ISRAEL	6	2190	30	7066
A EMIR		1		147
PAKIST		2	2	276
INDIEN	2	288	8	1321
THAIL	2	488	2	858
MALAYS	22	899	36	1864
SINGAP	31	9138	238	53667
PHILIP		14	1	140
CHINA	29	6248	61	9372
REPKOR	3	357	23	1519
JAPAN	4	2847	14	6848
TAIWAN	3	980	10	3244
HONGK	2	311	16	1860
AUSTRL	1	91	5	415
8542 40 00				
ELEKTRONISCHE HYBRIDE IC				
EINF	413*	58498*	1756*	225522*
EV				5
LV		21		90
PV				76
AUS LG	34	8473	110	21722
EU	51	7753	252	32165
FRANKR	3	787	9	1902
NIEDL	5	734	6	3139
ITAL		30	7	1281
G BRIT	2	183	9	1372
IRLAND	7	1133	48	5468
DAENM	1	31	6	368
SPAN		26	2	312
SCHWED	4	312	15	1465
FINNL		65	3	1464
OESTER	8	2940	60	7681
BELGI	21	1513	87	7713
SCHWZ	2	1261	11	4008
UNGARN	46	2717	203	12351
USA	85	8088	391	30392
KANADA		68		351
MEXIKO	2	474	9	1544
COSTA			1	375
ISRAEL		3	4	843
THAIL	40	5082	140	13659
MALAYS	26	3970	106	12253
SINGAP	6	636	34	8249
PHILIP	21	2642	74	13027
CHINA	7	313	36	1518
REPKOR	23	901	84	3310
JAPAN	99	24025	381	88818
TAIWAN	3	426	11	1297
HONGK	2	118	10	760
AUSF	191*	47371*	1197*	183421*
PV	11	979	50	3398
EU	89	22817	680	85493
FRANKR	42	11257	355	34172
NIEDL	5	1518	15	2924
ITAL	8	2120	62	11007
G BRIT	9	2244	72	13753
IRLAND	1	70	3	332
DAENM	1	83	9	714
GRIECH	2	72	9	331
SPAN	7	1238	43	6932
SCHWED	2	630	25	3117
FINNL	1	409	27	3643
OESTER	7	692	38	2528
BELGI	3	2443	19	5947
NORWEG	1	120	5	321
SCHWZ	4	1332	13	3401
TUERK	4	164	26	1276
POLEN		85	6	388
TSCHE	5	562	19	1520
SLOWAK	7	526	18	1362
UNGARN	8	1054	55	5231
BULGAR		81	1	94
RUSSLD		51	1	304
SLOWEN	1	19	4	538
TUNES			8	102
AEGYPT		10		193
S AFR		62	2	351
USA	43	15277	203	59937
BRASIL	11	1083	57	5037
ISRAEL	4	570	15	3101
INDIEN	1	545	11	2113
SINGAP	2	180	2	538
CHINA	3	620	15	4096
REPKOR	3	748	5	1211
JAPAN	2	1083	10	4711
TAIWAN	1	181	4	327
HONGK		58	12	808
8542 50 00				
ZUSGESETZTE ELEKTRON MIKROSCHALTUNGEN				
EINF	55*	7933*	522*	46379*
EV				5
LV				171
PV				18
AUS LG		31		231
EU	11	1660	164	7840
FRANKR	1	40	13	316
NIEDL	1	171	5	904
ITAL		34	81	334
G BRIT	2	280	12	1291
OESTER	1	128	31	1268
BELGI	6	960	19	3507
SCHWZ	7	572	115	8469
TSCHE	1	39	14	321
UNGARN		29	7	255
USA	6	967	67	7592
MEXIKO	11	239	31	831
THAIL	7	3087	36	14816
CHINA		61	7	173
REPKOR			3	180
JAPAN	1	520	36	2794
TAIWAN	8	508	36	2334
AUSF	237*	6047*	727*	29679*
EV				84
PV		5		14
EU	227	4258	654	17671
FRANKR	19	422	126	3325
NIEDL	62	1179	182	5070
ITAL	24	369	42	1843
G BRIT	15	400	29	1261
SPAN	1	91	6	403
OESTER	7	233	34	1649
BELGI	1	101	28	879
LUXEMB	95	1314	190	2673
SCHWZ	1	116	19	2228
TUERK			3	203
POLEN		45	5	329
TSCHE		122	4	1857
BULGAR		11	2	101
USA	4	427	11	2205
BRASIL	2	175	5	440
PARAGU		27	1	181
IRAN				132
MALAYS		148		417
SINGAP		21	4	393
CHINA	1	64	6	414
REPKOR		10	3	345
JAPAN		55		380
TAIWAN		87		96
HONGK		72	4	498
8542 90 00				
TEILE V ELTRON IC OD MIKROBAUSTEINEN				
EINF	598*	19295*	2388*	92461*
EV				30
LV				17
PV				5
AUS LG				26
EU	288	2081	933	8439
FRANKR	3	151	26	914
NIEDL	89	480	585	3457
ITAL	6	53	13	157
DAENM		8	36	360
OESTER	117	830	196	2826
BELGI	65	534	66	845
SCHWZ	5	145	24	1040
TSCHE	42	322	232	1543
UNGARN			1	211
USA	27	841	141	4686
THAIL		88		251
MALAYS	31	465	70	1040
SINGAP	33	1087	118	3666
PHILIP	11	52	49	300
JAPAN	138	14088	692	70197
TAIWAN	18	70	49	267
HONGK		1	14	199
AUSF	295*	9394*	1259*	40503*
PV	8	94	16	197
EU	93	1909	386	8966
FRANKR	3	134	23	1333
NIEDL	1	25	16	353
ITAL	7	105	25	480
G BRIT	4	303	21	1388
IRLAND	7	98	8	344
PORTUG	42	448	178	1801
SCHWED	28	588	103	2289
OESTER	1	95	6	386
SCHWZ	7	392	24	1195
TUERK	5	16	21	172
TSCHE	28	285	134	1100
UNGARN	14	87	99	463
USA	30	3606	174	16468
KANADA	2	409	8	1666
COSTA	10	533	36	1988
BRASIL	1	70	6	476
ISRAEL		45	3	961
THAIL	3	75	4	146
MALAYS		120	3	346
SINGAP	2	104	10	641
PHILIP	73	483	270	1980
CHINA	10	660	27	1162
JAPAN	1	25	7	255
TAIWAN		83	1	412
HONGK	1	98	8	486
AUSTRL	1	32	2	249
8543 11 00				
IONENIMPLANTATIONSANLAGEN				
EINF	144*	5985*	890*	30794*
EU			165	5352
NIEDL			165	5351
USA	142	5960	722	25407
AUSF	*	*	1*	103*
EU			1	103
8543 19 00				
ANDERE TEILCHENBESCHLEUNIGER				
EINF	14*	236*	68*	1982*
LV				20
PV		15		28
EU		18	35	1090
FRANKR		6	15	166
NIEDL		5	20	915
SCHWZ			5	232
USA	1	95	3	346
TAIWAN	11	95	19	163
AUSF	5*	456*	23*	1770*
PV		35		35
EU	5	384	21	939
FRANKR			1	95
G BRIT			10	282
SCHWED	4	355	8	485
SCHWZ		25	1	288
USA		35	1	395
8543 20 00				
SIGNALGENERATOREN				
EINF	108*	6856*	445*	27892*
EV			1	61
LV	1	165	19	2602
PV	2	235	5	932
AUS LG				37
EU	28	2214	113	10203
FRANKR	1	131	6	753
NIEDL	6	136	18	892
ITAL		33	5	485
G BRIT	19	1613	51	4640
DAENM		53	4	442
PORTUG		62	1	223
SPAN	1	48	13	450
SCHWED		70	8	1569
FINNL			1	194
OESTER	1	58	4	385
NORWEG		5	3	234
SCHWZ	2	346	10	1284
TSCHE	17	606	38	1139
RUSSLD		4	7	137
USA	35	3250	123	11669
CHINA	1	4	81	549
REPKOR	16	145	38	413
JAPAN	3	105	9	1384
AUSF	114*	15635*	664*	72238*
EV		57	1	102
LV	4	615	18	2918
PV	1	278	7	2054
EU	40	5714	289	29459
FRANKR	7	987	53	4027
NIEDL	1	225	64	3283
ITAL	5	625	20	2664
G BRIT	8	1285	32	7098
DAENM	2	387	10	1803
GRIECH	1	88	2	246
PORTUG	2	232	5	604
SPAN	3	264	11	1462
SCHWED	3	425	22	3692
FINNL	3	527	10	1761

Wichtigste Ursprungs- und Bestimmungs-Laender	MAI 2000 dt = 100kg	MAI 2000 1000 DM	JAN./MAI 2000 dt = 100kg	JAN./MAI 2000 1000 DM
OESTER	3	394	24	1889
BELGI	2	229	36	747
NORWEG		49	3	348
SCHWZ	6	554	22	2400
TUERK	8	365	13	671
POLEN		29		124
TSCHE	8	585	31	1746
UNGARN			1	132
RUSSLD			5	378
ASERB	1	418	1	418
LIBYEN		99		178
NIGERI			1	124
USA	28	4802	154	21022
KANADA		87	1	445
BRASIL			1	216
ISRAEL	1	382	2	678
BAHRAI				84
INDIEN	1	149	18	1280
SINGAP	1	214	3	540
PHILIP	1	102	2	246
CHINA	1	211	11	1161
REPKOR		92	4	872
JAPAN	14	1359	61	7379
TAIWAN	1	235	6	974
HONGK	1	46	3	239
AUSTRL		7	1	283
8543 30 20				
APP NASSAETZ USW V WAFERS USW GALVAN				
EINF	13*	913*	165*	7211*
EU			41	1270
NIEDL			6	132
G BRIT			35	1138
SCHWZ		2	36	824
USA	13	911	88	5117
AUSF	204*	1706*	1993*	14262*
EU	3	140	57	895
FRANKR		2	22	162
NIEDL			14	272
GRIECH			10	274
BELGI	1	125	1	125
SLOWAK	46	280	46	280
THAIL	40	372	101	863
SINGAP	13	272	136	1078
CHINA			74	1428
REPKOR	93	368	1237	7858
JAPAN			15	133
TAIWAN	9	274	241	1436
MACAU			9	159
8543 30 80				
AND MASCH USW F GALVANOTECHNIK USW				
EINF	234*	2161*	1022*	9447*
LV	1	56	11	414
EU	13	113	70	471
ITAL		7	43	183
NORWEG			31	143
SCHWZ	178	1494	742	5501
USA	16	442	86	2728
CHINA	9	54	36	129
JAPAN		35	10	338
AUSF	497*	5588*	5578*	40442*
EV			1	38
LV			2	98
PV			1	83
EU	35	553	448	5122
FRANKR	3	39	63	808
NIEDL	4	47	63	382
ITAL	11	244	119	1945
IRLAND			76	743
GRIECH		1	12	190
OESTER	8	91	89	633
NORWEG	3	50	6	165
LIECHT			20	194
SCHWZ	30	557	366	1643
TUERK	1	12	537	3353
POLEN		5	440	691
TSCHE			40	376
TUNES	8	78	8	78
USA	24	525	182	4233
BRASIL			91	681
ISRAEL			57	206
JORDAN			112	155
A EMIR			56	93
INDIEN			16	209
INDONE			27	186
MALAYS	37	271	37	271
CHINA	131	2144	186	2500
REPKOR		10	1250	8151
JAPAN	4	53	122	1523
TAIWAN	220	1232	1413	9701
HONGK	1	21	119	502
8543 40 00				
ELEKTROZAUNGERAETE				
EINF	112*	415*	344*	1392*
EU	25	78	68	202
ITAL	25	75	64	193
POLEN	28	79	114	379
NEUSEE	45	220	143	721
AUSF	174*	681*	891*	3867*
EU	79	361	633	2637
FRANKR	48	192	368	1454
NIEDL	4	21	98	164
DAENM	3	14	17	124
SCHWED	4	30	30	188
OESTER	9	55	45	304
NORWEG			20	106
SCHWZ	86	244	190	819
USA	2	16	30	190
8543 81 00				
KONTAKTLOSE KARTEN UND ETIKETTEN				
EINF	39*	2843*	180*	16286*
LV				14
EU	23	194	77	542
DAENM	14	112	48	356
SCHWZ	4	1840	49	12468
USA	1	65	10	685
THAIL	6	203	23	649
CHINA	2	121	4	200
AUSTRL	3	406	9	1520
AUSF	48*	2969*	189*	10969*
PV				138
EU	9	487	49	2922
FRANKR	3	93	8	371
NIEDL	3	103	4	234
ITAL	1	166	6	613
G BRIT			4	227
OESTER	1	79	25	1205
NORWEG		86		92
SCHWZ	14	1019	42	4181
SLOWAK	2	111	5	286
RUSSLD		12	1	178
USA	14	768	26	1366
REPKOR	1	29	11	224
JAPAN	1	100	1	169
TAIWAN	3	94	8	204
HONGK	2	114	4	326
NEUSEE		18	7	382
8543 89 10				
FLUGSCHREIBER F ZIV LUFTFAHRZEUGE				
EINF	*	500*	*	2829*
EV		154		1117
AUS LG		156		1109
EU		202		956
FRANKR				505
G BRIT		94		166
USA		298		1844
AUSF	*	46*	*	504*
EU		46		504
G BRIT		19		477
8543 89 15				
GERAETE M UEBERSETZ- WOERTERBUCHFUNKT				
EINF	151*	2246*	626*	8106*
AUS LG		7		19
EU	1	60	1	102
ISRAEL			38	1463
THAIL	33	462	54	785
MALAYS	8	146	19	333
SINGAP	2	30	15	238
CHINA	107	1547	497	5140
AUSF	7*	251*	18*	714*
PV		8		20
EU	4	121	7	319
G BRIT	3	84	3	85
SCHWZ	2	86	9	217
CHINA			1	119
8543 89 20				
ANTENNENVERSTAERKER				
EINF	148*	1847*	829*	15809*
EV				12
LV		4	5	266
PV	1	105	96	6671
AUS LG		43	2	57
EU	12	309	147	4049
FRANKR		9	2	487
NIEDL	1	43	5	326
OESTER	11	208	129	2859
SCHWZ	2	88	9	450
USA	12	750	25	1636
CHINA	74	268	235	912
JAPAN		14	93	6597
TAIWAN	20	190	167	1081
HONGK	13	132	70	691
AUSF	415*	8903*	2501*	51761*
PV	2	273	80	5936
EU	217	4934	1585	28875
FRANKR	14	188	128	1711
NIEDL	39	784	376	5788
ITAL	10	143	115	1205
G BRIT	70	2301	203	7092
PORTUG	2	32	31	516
SPAN	5	57	92	1318
SCHWED	6	157	139	2487
FINNL	1	20	17	227
OESTER	48	668	347	5417
BELGI	18	505	76	2686
SCHWZ	67	1016	306	4573
TUERK	13	236	29	487
TSCHE	6	17	51	210
UNGARN	13	207	26	427
BULGAR	5	84	15	252
UKRAIN	6	87	20	320
RUSSLD	13	188	81	1200
AEGYPT	1	16	13	269
S AFR	6	299	23	1222
USA	6	392	37	2365
KANADA	22	403	95	1905
SAUDIA	3	70	14	253
A EMIR	6	92	33	545
THAIL	1	81	3	214
REPKOR	5	237	52	2273
JAPAN		7	65	4524
HONGK	4	78	15	291
8543 89 51				
UVA-SONNENBANK USW LEUCHTSTR<100CM				
	STUECK		STUECK	
EINF	*	*	2671*	1026*
GEW DT			1097	
EU			2665	895
NIEDL			2664	894
USA			6	118
AUSF	4596*	250*	44282*	2347*
GEW DT	139		1357	
EU	4592	244	44203	2318
NIEDL	900	47	14291	709
ITAL	672	48	5865	418
G BRIT	1952	93	7744	369
OESTER	39	4	8387	438
8543 89 55				
AND UVA-SONNENBAENKE -HIMMEL USW				
	STUECK		STUECK	
EINF	1203*	776*	3472*	3702*
GEW DT	799		1999	
EU	975	666	1671	2609
NIEDL	60	131	446	1913
BELGI	915	535	1192	685
POLEN	228	110	1721	989
UNGARN			80	104
AUSF	2950*	10839*	10760*	50774*
GEW DT	3300		16424	
EU	2040	2878	5264	17948
FRANKR	16	27	95	453
NIEDL	130	938	628	3649
ITAL	39	484	182	1794
G BRIT	20	262	198	1975
DAENM	6	118	189	2576
SPAN	1731	60	1790	747
SCHWED	1	6	6	182
OESTER	64	691	333	3974
BELGI	32	286	1820	2608
LUXEMB			13	137
ISLAND	6	119	18	397
NORWEG	65	663	217	1904
SCHWZ	79	1657	441	6917
TUERK	20	235	44	617
LETTLD	18	260	55	740
POLEN	276	853	2399	3857
TSCHE	31	291	113	1116
UNGARN	7	61	35	287
RUSSLD	3	9	36	238
SLOWEN	11	186	22	313
KROAT	3	37	27	256
S AFR			40	214
USA	319	2776	1457	12119
KANADA			7	84
ARGENT	25	327	258	656
JAPAN	31	419	169	1979
AUSTRL	9	198	51	546
NEUSEE			7	129
8543 89 59				
AND SONNENBAENKE SONNENHIMMEL USW				
	STUECK		STUECK	
EINF	2011*	1473*	20387*	12199*
GEW DT	654		6884	
EV	7	114	16	250
EU	1967	1301	20281	11863
NIEDL	1632	1280	18844	11281
BELGI			950	555
USA	40	170	91	316
AUSF	32*	42*	1719*	692*
GEW DT			15	
EU	32	42	1719	692
NIEDL	2	4	52	106
ITAL	2	4	318	259

Wichtigste Ursprungs- und Bestimmungs-Laender	MAI 2000 dt = 100kg	MAI 2000 1000 DM	JAN./MAI 2000 dt = 100kg	JAN./MAI 2000 1000 DM
8543 89 65				
APPARATE Z PHYS BESCHICHTEN V WAFERS				
	DT		DT	
EINF	109*	10684*	549*	37711*
EU	39	5552	91	6424
NIEDL			16	170
ITAL			6	270
G BRIT	39	5552	69	5984
USA	70	5126	339	27143
JAPAN			119	4127
AUSF	199*	1710*	653*	6043*
EU	10	182	64	1076
FRANKR	6	102	14	318
ITAL	2	20	25	304
FINNL			2	113
SCHWZ	14	358	30	899
TUERK	67	312	90	402
USA	101	670	408	2793
REPKOR		29	4	179
TAIWAN	2	62	7	305
8543 89 73				
VORRICHT VERKAPS V HALBLEITBELEM MONT				
EINF	55*	6394*	176*	12458*
EU	54	6370	163	11799
G BRIT	54	6364	163	11793
SINGAP			10	626
AUSF	3*	223*	18*	1153*
PV			6	323
USA	3	203	17	973
8543 89 75				
APP PHYS BESCH TRAEGMAT FLKRISTALLANZ				
EINF	*	28*	5*	222*
LV			1	14
EU				4
USA		28	3	197
AUSF	3*	51*	1060*	14450*
EU			15	156
SCHWZ			12	414
REPKOR			562	7813
TAIWAN			466	6000
8543 89 79				
AUFRUESTSATZ ADVMASCH TONSIGVERARB EV				
EINF	424*	7044*	2293*	39954*
PV				6
AUS LG			2	21
EU	276	3988	1031	21321
NIEDL	20	426	44	543
G BRIT	10	288	81	2275
IRLAND	246	3274	906	18494
SCHWZ	1	11	16	150
TSCHE			6	163
USA	18	461	86	2298
ISRAEL	1	249	1	406
THAIL			10	369
SINGAP	25	392	497	6396
CHINA	8	87	108	1003
REPKOR	3	178	15	668
TAIWAN	74	1479	458	6562
HONGK	16	175	63	506
AUSF	96*	2378*	386*	8702*
PV	1	12	1	30
EU	68	1464	268	5775
FRANKR	4	155	16	512
NIEDL	3	157	25	795
ITAL	2	94	21	612
G BRIT	23	130	50	383
IRLAND	1	12	14	240
SPAN	19	457	62	1491
OESTER	11	344	64	1260
SCHWZ	2	76	11	258
TUERK	13	338	36	764
POLEN	3	56	16	265
RUSSLD	2	99	9	272
USA	2	89	25	431
AUSTRL		48	7	221
8543 89 95				
AND ELEKTR MASCH APP GERAETE POS 8543				
EINF	9790*	173515*	43731*	777496*
EV	167	10882	889	48362
LV	23	909	97	5085
PV	152	922	674	6637
AUS LG	1774	22882	8096	97148
EU	2163	20679	10172	112083
FRANKR	67	2668	341	5844
NIEDL	999	6096	2419	30630
ITAL	139	1028	917	5130
G BRIT	503	6728	1837	27275
IRLAND	5	30	88	4063
DAENM	48	439	339	2852
GRIECH			255	2176
PORTUG	116	698	590	3700
SPAN	25	158	834	2707
SCHWED	4	182	133	2013
FINNL	8	161	28	1969
OESTER	207	1854	2165	19630
BELGI	42	634	180	2712
LUXEMB		1	46	382
NORWEG	10	1361	32	1687
LIECHT	5	250	6	289
SCHWZ	154	2825	752	12255
TUERK	1	4	96	580
ESTLD				405
POLEN	51	127	346	754
TSCHE	74	434	787	1087
SLOWAK	188	698	979	3144
UNGARN	22	223	451	1297
BULGAR		6	58	181
UKRAIN		315		320
RUSSLD			1	191
SLOWEN			142	206
USA	879	34811	3762	171649
KANADA	27	3187	107	9631
MEXIKO	17	348	30	539
ISRAEL	12	818	94	4743
THAIL	20	6007	112	21676
INDONE	124	6322	264	24945
MALAYS	282	3780	2313	26492
SINGAP	100	5818	505	23073
PHILIP	83	12618	359	56071
CHINA	1937	8846	8266	37106
REPKOR	199	1834	1024	8622
JAPAN	1583	49663	7081	214367
TAIWAN	1710	11667	5198	35592
HONGK	137	783	561	6587
AUSTRL		4	16	1028
N ERM			59	339
AUSF	7548*	167979*	43348*	871615*
EV	62	5996	525	50954
LV	9	890	60	8133
PV	22	584	75	2897
EU	3568	71549	19855	396556
FRANKR	785	20710	5981	124284
NIEDL	320	3924	1315	35764
ITAL	824	10404	2731	47598
G BRIT	383	8397	1844	46589
IRLAND	12	137	64	1124
DAENM	199	6833	598	12718
GRIECH	60	380	312	4337
PORTUG	28	279	263	1795
SPAN	317	3569	2478	27372
SCHWED	144	3655	712	18786
FINNL	59	2232	235	23341
OESTER	152	4979	2052	27019
BELGI	256	5830	1147	19658
LUXEMB	19	220	123	4161
NORWEG	16	630	291	2321
SCHWZ	225	6894	1236	24345
MARINO			49	873
TUERK	196	2850	460	7869
ESTLD			8	212
LETTLD		15	25	350
LITAU			26	276
POLEN	526	2380	1841	8779
TSCHE	329	1588	1231	7431
SLOWAK	68	271	128	925
UNGARN	67	2461	336	6447
RUMAEN	29	2426	156	2722
BULGAR	4	112	12	295
UKRAIN	12	170	33	436
BELARS	1	13	20	163
RUSSLD	35	1159	287	7406
KASACH	5	29	54	297
SLOWEN	4	76	23	369
KROAT	5	34	18	359
B HERZ	2	13	17	464
JUGOSL	2	46	59	1018
MAZED			10	518
MAROKK		4	19	302
ALGER	7	350	7	372
TUNES		25	25	293
AEGYPT	3	62	91	1035
ANGOLA			3	96
SOMALI			6	317
SIMBAB			2	77
S AFR	40	978	187	3526
USA	987	32981	7996	179777
KANADA	83	1385	332	7457
MEXIKO	17	804	88	4790
PERU	1	157	51	963
BRASIL	13	473	262	2915
CHILE			71	325
URUGU			49	920
ARGENT			66	1090
LIBAN	13	252	21	456
IRAN		70	14	420
ISRAEL	10	404	99	2127
SAUDIA	11	210	107	2302
A EMIR	18	430	248	5637
PAKIST	1	53	3	172
INDIEN	10	234	191	3937
SRILAN	1	34	1	133
THAIL	67	1244	323	4686
LAOS			2	94
VIETN	2	99	34	648
KAMBOD			4	146
INDONE	3	93	77	1115
MALAYS	12	412	214	6142
SINGAP	245	3621	650	10355
PHILIP	30	615	45	904
CHINA	134	2145	681	13498
REPKOR	50	2173	876	16495
JAPAN	69	4123	439	18642
TAIWAN	380	13380	1549	54894
HONGK	217	6868	2099	48293
AUSTRL	26	1147	152	3957
NEUSEE	2	186	4	259
8543 90 10				
BAUGRUPPEN F FLUGSCHREIBER ZIV LFZ				
EINF	*	15*	*	153*
AUS LG		10		41
EU		4		27
AUSF	*	3*	*	77*
EU		2		4
8543 90 20				
ZUSGES SCHALTUNG Z EINBAU IN ADVMASCH				
EINF	9*	485*	26*	2067*
EU		170	2	362
NIEDL		122		250
SCHWZ	1	23	7	353
USA	1	96	2	679
TAIWAN	7	185	15	564
AUSF	37*	986*	105*	3907*
EU	31	240	80	1188
G BRIT	3	20	8	233
SCHWED		6	1	98
OESTER	8	42	28	235
USA	4	622	18	2253
8543 90 30				
TEIL APP WA 85431100 3020 8965 8973				
EINF	166*	6674*	390*	31718*
EU	47	2378	137	15915
NIEDL	5	438	13	1099
G BRIT		30	80	12786
OESTER	39	1841	39	1931
LIECHT				383
SCHWZ	14	193	22	360
USA	31	3645	140	14088
ISRAEL		87		91
JAPAN	1	329	18	800
AUSF	45*	976*	125*	3898*
EU	43	816	104	2342
FRANKR	16	99	22	215
NIEDL	4	419	10	704
G BRIT	2	68	4	219
OESTER	5	123	25	623
BELGI	1	8	13	307
USA		24	9	721
8543 90 40				
TEILE V APPARAT MASCHINE WA 85438975				
EINF	2*	177*	10*	969*
SCHWZ	1	27	5	274
USA	1	150	4	468
JAPAN			1	148
AUSF	5*	68*	20*	624*
EU				15
REPKOR			7	87
TAIWAN		5	2	263
8543 90 80				
TEILE V AND MASCH APP GER D POS 8543				
EINF	3195*	25961*	15454*	117936*
EV	31	1538	74	5359
LV		176	42	991
PV	374	1280	894	5491
AUS LG	48	4417	149	15896
EU	352	5853	3915	29450
FRANKR	24	388	161	2731
NIEDL	95	783	1318	5906
ITAL	4	61	172	1889
G BRIT	91	1683	868	8566
DAENM		29	59	1090
SPAN		15	7	343
SCHWED	6	196	36	990
FINNL			184	178
OESTER	48	187	157	1031
BELGI	83	2468	945	6454
NORWEG	20	1483	44	1549
SCHWZ	197	3717	1044	14477
POLEN	885	879	2600	4269
TSCHE	276	926	1301	4695
UNGARN	57	623	254	2557
RUSSLD	36	743	49	1446
SLOWEN			389	1965
USA	1488	8834	4757	38028
KANADA	1	88	4	522
ISRAEL			18	2799
MALAYS	51	177	304	2447
SINGAP	3	147	181	726
CHINA	17	127	120	2552
REPKOR	23	93	98	456
JAPAN	56	1633	210	6927
TAIWAN	15	161	49	1021

Wichtigste Ursprungs- und Bestimmungs-Laender	MAI 2000 dt = 100kg	MAI 2000 1000 DM	JAN./MAI 2000 dt = 100kg	JAN./MAI 2000 1000 DM
HONGK	5	162	34	1092
AUSTRL	1	164	4	330
AUSF	3107*	48394*	19107*	269626*
EV	2	679	12	4971
LV	2	84	64	882
PV	144	930	1138	2895
EU	1270	18616	8750	134495
FRANKR	119	3339	1284	49503
NIEDL	202	1406	1822	11025
ITAL	192	2954	906	15865
G BRIT	131	3139	761	16270
IRLAND	5	272	104	1239
DAENM	43	454	319	2699
GRIECH	14	129	49	820
PORTUG	43	514	149	2143
SPAN	236	2955	1026	13081
SCHWED	20	676	272	4641
FINNL	12	397	56	2148
OESTER	109	1145	649	6759
BELGI	137	1085	1326	7840
LUXEMB	7	151	27	462
NORWEG	4	116	33	531
SCHWZ	160	1962	355	6764
TUERK	19	226	130	2067
POLEN	268	988	2106	6460
TSCHE	346	3289	1543	12645
SLOWAK	106	392	554	1401
UNGARN	14	264	116	968
RUSSLD	1	61	41	859
SLOWEN	63	447	515	2100
MAROKK				122
ALGER		1		107
SIMBAB			6	229
S AFR	6	238	89	1371
USA	433	12739	1945	47317
KANADA	24	487	62	2543
MEXIKO	22	426	337	2591
VENEZU		31	4	285
BRASIL	16	363	67	2174
CHILE	1	17	11	147
ARGENT	14	138	40	512
ISRAEL	2	206	12	891
SAUDIA	5	153	786	3820
A EMIR		23	9	206
INDIEN	5	149	37	1112
THAIL	40	181	66	581
INDONE	1	18	8	204
MALAYS	6	215	46	783
SINGAP	11	452	85	3114
PHILIP	4	436	17	1924
CHINA	62	480	409	6255
REPKOR	24	505	128	2942
JAPAN	36	1799	217	9672
TAIWAN	66	1529	221	5547
HONGK	30	726	158	3687
AUSTRL	32	393	82	1424
8544 11 10				
WICKELDRAEHTE A KUPFER LACKIERT				
EINF	29663*	13945*	122710*	58423*
PV	226	328	347	514
EU	25893	10332	107959	41463
FRANKR	1444	340	5548	1787
NIEDL	636	128	2741	673
ITAL	9254	5395	39273	19639
G BRIT	13	136	614	381
DAENM	4	16	245	175
PORTUG			93	175
SPAN	1491	393	9016	3171
SCHWED	5829	1326	26296	6278
OESTER	7222	2598	23487	9046
LIECHT	170	137	688	539
SCHWZ	1396	1528	6563	7320
POLEN	792	420	2106	1110
TSCHE	60	172	274	501
USA	698	512	2184	1695
MALAYS	226	328	347	514
REPKOR	345	195	1712	967
JAPAN	3	223	478	3833
AUSF	28966*	22090*	144334*	103687*
PV	31	131	143	313
EU	15587	11383	70648	48497
FRANKR	4341	3280	22759	16581
NIEDL	1994	1341	10789	7152
ITAL	1351	981	4475	3059
G BRIT	3499	2256	11891	6576
DAENM	1062	823	6462	4782
PORTUG	437	285	1626	1058
SPAN	295	242	1984	1860
SCHWED	767	506	2616	1735
OESTER	1318	1267	5609	4190
BELGI	443	337	1911	1344
SCHWZ	895	633	5968	4022
TUERK	67	65	446	381
LITAU	748	391	3571	1811
POLEN	1013	792	5826	4023
TSCHE	2678	1884	16539	10921
SLOWAK	880	554	4545	2778
UNGARN	2193	1902	12913	10124
RUMAEN	149	148	758	740
SLOWEN	127	83	2287	1074
KROAT	127	91	540	388
TUNES	394	278	1801	1429
AEGYPT	157	84	493	280
USA	362	271	1803	1613
MEXIKO	21	38	188	203
BRASIL	1	4	346	270
LIBAN			1212	633
ISRAEL	240	167	2542	1441
SAUDIA	683	444	1746	1111
INDIEN	98	111	338	380
THAIL	39	29	112	420
MALAYS	180	174	876	898
PHILIP	8	65	76	483
CHINA	396	352	1919	1856
REPKOR	106	133	322	401
TAIWAN	1408	1626	5388	6216
HONGK	374	365	703	837
8544 11 90				
AND WICKELDRAEHTE A KUPFER				
EINF	7188*	7398*	26279*	25040*
AUS LG	2	18	6	50
EU	5136	3715	16507	11681
FRANKR	99	40	1177	742
NIEDL	682	302	2827	1383
ITAL	245	98	1640	837
G BRIT	807	1899	1608	4011
IRLAND	191	152	1073	871
OESTER	3111	1220	8091	3673
SCHWZ	1792	1504	8938	7111
USA	129	1716	370	3775
MEXIKO	26	233	57	516
CHINA		1	83	191
JAPAN	7	37	38	1101
TAIWAN	94	175	229	466
AUSF	5202*	9249*	24600*	43725*
PV			12	45
EU	2494	6201	7927	26259
FRANKR	281	490	1044	2208
NIEDL	40	161	207	625
ITAL	570	748	2280	2444
G BRIT	583	4049	2259	19152
GRIECH	270	237	408	361
PORTUG	372	190	802	401
SPAN	33	96	164	349
OESTER	14	44	232	281
BELGI	291	117	417	211
SCHWZ	173	370	918	3042
TUERK	473	314	4378	3040
POLEN	84	338	227	915
TSCHE	181	307	1668	2204
SLOWAK	27	85	110	233
UNGARN	37	93	323	484
RUMAEN	415	341	1000	861
RUSSLD	12	11	112	100
KROAT	488	379	1574	1179
USA	21	78	210	274
KANADA			578	388
MEXIKO	148	77	506	208
BRASIL	4	12	1748	1318
ISRAEL	401	262	508	342
INDIEN			945	714
CHINA	23	78	629	571
JAPAN	108	103	510	526
8544 19 10				
AND WICKELDRAEHTE LACKIERT				
EINF	*	8*	5*	30*
EU			5	13
AUSF	6*	62*	131*	493*
EU	1	31	1	77
SCHWZ	5	26	85	300
8544 19 90				
AND WICKELDRAEHTE				
EINF	134*	356*	5532*	4103*
EU	16	35	5256	2402
ITAL	1	2	5114	2020
USA	5	85	29	1013
CHINA	53	77	101	158
JAPAN	24	36	50	220
AUSF	268*	801*	2980*	4332*
PV	1	8	3	29
EU	79	245	2161	2104
FRANKR	49	115	1209	1186
NIEDL	4	77	6	89
ITAL	5	18	123	177
G BRIT	1	6	32	121
PORTUG		1	313	141
SCHWZ	24	105	80	337
TSCHE	61	242	261	932
8544 20 00				
KOAXIALKABEL U AND KOAX ELEKTR LEITER				
EINF	13677*	19530*	62290*	87576*
EV	2	21	11	193
LV				7
PV	20	120	76	761
AUS LG	33	912	139	2137
EU	4934	5860	21390	26358
FRANKR	61	1071	716	5637
NIEDL	93	143	1356	1241
ITAL	2482	1521	11760	8618
G BRIT	442	1127	1835	3977
DAENM	18	203	107	759
PORTUG	28	99	96	345
SPAN	1399	944	3522	2053
SCHWED	30	341	253	1868
FINNL	9	39	100	203
OESTER	10	25	194	217
BELGI	362	344	1437	1379
NORWEG	11	21	544	690
SCHWZ	148	1802	858	10232
LITAU	6	78	46	961
TSCHE	176	420	845	2208
SLOWAK	650	388	7235	4428
UNGARN	399	2208	1360	6380
USA	181	2342	1991	14264
KANADA	121	296	159	810
MEXIKO	1	8	21	260
ISRAEL	40	66	151	215
INDIEN	359	166	1397	687
SINGAP	1	8	226	185
CHINA	5223	3753	21332	13615
JAPAN	29	799	92	2024
TAIWAN	1304	1075	4241	3329
HONGK	70	101	201	381
AUSF	9939*	22501*	65496*	143967*
EV		14		24
PV	275	320	1518	2241
EU	5220	10087	41918	84137
FRANKR	492	1145	6466	13324
NIEDL	705	746	4538	7636
ITAL	344	821	2521	7674
G BRIT	625	1936	8837	14676
IRLAND	7	51	213	661
DAENM	314	266	1931	2556
GRIECH	62	96	853	1651
PORTUG	42	314	913	3114
SPAN	710	636	3108	5137
SCHWED	462	918	5200	10324
FINNL	346	1727	1357	7419
OESTER	696	834	4391	7509
BELGI	398	581	1500	2337
ISLAND	111	164	379	545
NORWEG	88	179	791	1351
SCHWZ	399	701	2064	3768
TUERK	403	655	592	1329
ESTLD	37	55	267	726
POLEN	516	1460	2034	4827
TSCHE	466	960	2670	4724
SLOWAK	59	237	203	655
UNGARN	617	2657	2625	10356
RUMAEN	46	71	161	317
BULGAR	8	12	76	243
UKRAIN	2	20	225	392
RUSSLD	132	392	1232	2432
GEORG	28	105	50	195
SLOWEN	15	24	47	282
KROAT	9	23	207	369
TUNES	60	237	197	761
AEGYPT	16	23	147	217
S AFR	85	211	202	677
USA	195	1078	865	7670
MEXIKO	62	178	273	831
PANAMA			54	104
BRASIL	49	205	180	790
ARGENT		2	52	131
IRAN	1	2	182	586
ISRAEL	40	74	256	524
SAUDIA	1	2	77	238
BAHRAI			89	139
A EMIR	32	16	146	296
INDIEN	7	45	134	320
THAIL	59	177	327	786
SINGAP	26	82	277	445
CHINA	70	229	202	740
REPKOR	732	1191	3622	6149
JAPAN	21	91	196	673
TAIWAN	7	34	432	929
HONGK	4	13	158	359
AUSTRL	120	345	1154	2349
N ERM	25	104	43	157
8544 30 10				
ZUENDKABELSAETZE USW F ZIV LUFTFAHRZG				
EINF	39*	1363*	51*	4797*
EV	2	623	7	2438
AUS LG	2	623	7	2408
EU	1	351	4	987
FRANKR	1	106	4	509
ITAL		182		182
G BRIT		41		191
USA	3	845	12	3295
KANADA		45		362
INDIEN	35	107	35	107
AUSF	*	16*	*	132*
EU		2		65
8544 30 90				
ZUENDKABELSAETZ USW F AND BEFOERDMITT				
EINF	110602*	355431*	525535*	1731800*
EV	2507	6801	11423	38624
LV	7	930	38	4450
PV	2147	8438	10397	33869
AUS LG	4	44	45	417
EU	14739	55933	84464	384274
FRANKR	2668	6651	11218	29360
NIEDL	76	287	487	1747
ITAL	378	768	2257	3690
G BRIT	66	364	767	8646
IRLAND	30	33	118	1554
PORTUG	4814	18709	34273	173094

Wichtigste Ursprungs- und Bestimmungs-Laender	MAI 2000 dt = 100kg	MAI 2000 1000 DM	JAN./MAI 2000 dt = 100kg	JAN./MAI 2000 1000 DM
SPAN	1912	5764	9425	28624
OESTER	4761	23144	25661	135914
BELGI	17	137	202	1317
SCHWZ	87	294	95	411
TUERK	10050	33898	45981	145307
POLEN	12545	39590	55060	175564
TSCHE	18367	50935	82807	210292
SLOWAK	9834	28715	53426	151140
UNGARN	18674	72134	84106	319426
RUMAEN	6533	17367	30650	85559
UKRAIN	338	1071	1628	6266
SLOWEN	14	225	55	662
KROAT	17	41	192	242
TUNES	11467	29686	52973	130511
SUDAN			1	220
S AFR	3315	9206	11597	35303
BOTSU	51	402	226	2260
USA	2375	7712	10980	42447
MEXIKO	194	1305	1118	8738
A EMIR	186	1305	1157	5578
INDIEN	586	2015	3187	10026
CHINA	1164	3038	5531	14841
JAPAN	15	266	106	1539
N ERM	24	168	96	627
AUSF	42434*	151937*	165478*	618299*
EV	4	47	31	243
LV			2	20
PV	1700	3983	8033	18395
EU	24609	79760	79742	290101
FRANKR	3023	12465	8443	32370
NIEDL	184	733	1661	8962
ITAL	327	2636	1500	11590
G BRIT	6583	28638	29779	106644
DAENM	17	139	70	587
PORTUG	517	1179	2806	9722
SPAN	7739	17295	13832	35658
SCHWED	345	1367	1186	6602
FINNL	21	123	84	525
OESTER	822	3724	7599	33129
BELGI	3021	11357	12740	43733
NORWEG	10	82	44	420
SCHWZ	164	445	340	1755
TUERK	65	283	325	1524
POLEN	936	4515	6774	20336
TSCHE	4588	12825	19887	53451
SLOWAK	2151	8708	9787	40725
UNGARN	2529	8547	12929	40436
RUMAEN	2875	15288	13043	66392
UKRAIN	1	4	46	142
RUSSLD	6	59	162	1108
SLOWEN	68	228	528	2417
TUNES	2052	8725	9371	39410
AEGYPT	15	73	227	925
S AFR	448	2025	2308	9426
USA	1011	4446	6453	24862
MEXIKO	161	764	636	3216
GUATEM		1	3	86
BRASIL	65	436	259	1774
ARGENT	8	80	18	205
ISRAEL	7	119	26	324
SAUDIA	6	92	29	374
A EMIR	4	77	24	318
INDIEN	23	74	181	534
THAIL	80	632	269	2725
INDONE	72	387	236	1300
MALAYS	194	839	456	2201
SINGAP	18	182	59	647
PHILIP	50	321	88	473
CHINA	26	292	248	2332
REPKOR	29	277	111	1189
JAPAN	44	400	186	2121
TAIWAN	8	165	41	679
HONGK	7	150	37	829
AUSTRL	30	203	227	1292
SAMOA	37	92	111	283
8544 41 10				
FERNMELDLEIT SPANN<80V M ANSCHLSTUECK				
EINF	6423*	17004*	28090*	67522*
PV	2	10	257	615
AUS LG	2	2	5	57
EU	504	4298	2315	12543
FRANKR	20	75	112	274
NIEDL	6	66	31	307
ITAL	44	216	835	1271
G BRIT	89	478	218	3350
IRLAND	109	310	229	1290
DAENM	95	509	98	564
PORTUG			10	78
SCHWED	110	2497	110	2499
FINNL	1	27	507	2064
OESTER	29	116	162	828
SCHWZ	32	226	90	748
TUERK			359	173
POLEN	237	122	2600	2522
TSCHE	1523	3755	5897	16625
SLOWAK	68	610	430	1832
UNGARN	38	419	191	1856
RUSSLD		1	146	556
SLOWEN		1	51	259
USA	147	691	366	3304
KANADA	17	124	58	449
VIETN	17	98	46	285
INDONE	161	253	621	919
CHINA	3311	4090	13383	16577
JAPAN	35	221	106	608
TAIWAN	271	1838	1085	6647
HONGK	43	83	250	1091
AUSF	1370*	6214*	5880*	33060*
EV			41	1125
PV	5	22	140	311
EU	360	2186	1840	13402
FRANKR	39	223	283	1394
NIEDL	56	275	212	937
ITAL	28	184	123	698
G BRIT	40	339	181	2518
IRLAND	30	80	72	644
DAENM	9	83	60	734
GRIECH	9	34	34	293
PORTUG	12	85	126	849
SPAN	26	178	165	864
FINNL	18	122	79	446
OESTER	42	274	187	1020
BELGI	42	223	132	700
LUXEMB	7	61	172	2161
NORWEG	6	144	21	314
SCHWZ	54	477	205	1546
TUERK	44	111	101	529
POLEN	39	362	583	1784
TSCHE	5	32	76	1372
UNGARN	45	125	442	1129
BULGAR	38	109	54	147
RUSSLD	7	70	60	347
USBEK			5	90
TUNES	25	41	42	238
AEGYPT	14	14	390	1478
S AFR	35	111	63	294
USA	33	180	172	954
EL SAL	20	71	40	227
KOLUMB	37	114	41	157
BRASIL	11	234	56	680
CHILE	10	174	23	244
URUGU	7	46	59	209
ARGENT	9	156	27	305
LIBAN			56	402
SYRIEN	212	205	255	388
IRAN			21	144
SAUDIA	105	170	175	711
KATAR				963
A EMIR	15	11	112	354
INDIEN	30	163	178	787
VIETN		3	97	437
SINGAP	14	52	35	207
CHINA	61	286	119	790
AUSTRL	8	99	59	392
8544 41 90				
AND EL-LEITER SPANN <80V M ANSCHLSTCK				
EINF	20857*	54823*	89766*	225191*
EV	5	628	37	3346
LV				5
PV	199	1943	1216	7304
AUS LG	717	2146	3470	7455
EU	955	6062	5400	26688
FRANKR	105	385	1199	4852
NIEDL	104	456	1661	3168
ITAL	104	731	515	2676
G BRIT	152	1200	613	6267
IRLAND	29	507	285	1915
DAENM	20	84	138	611
GRIECH		28		294
PORTUG	5	70	21	238
SPAN	7	74	27	302
SCHWED	38	352	67	1734
FINNL	1	32	135	575
OESTER	379	1943	627	2660
BELGI	10	159	104	1287
NORWEG	1	52	23	293
SCHWZ	342	467	1704	2262
MALTA	6	56	28	313
TUERK	126	526	556	2590
POLEN	1092	2251	5345	12122
TSCHE	3939	13346	17759	47161
SLOWAK	16	162	158	861
UNGARN	1139	5036	5396	18690
SLOWEN	26	270	122	900
TUNES	7	17	95	221
USA	288	3805	1390	19926
KANADA	7	110	24	342
MEXIKO	9	105	34	563
ISRAEL	3	39	57	358
INDONE	6	105	45	527
MALAYS	14	111	61	461
SINGAP	72	439	265	1700
PHILIP	43	281	92	480
CHINA	11815	13567	46577	52457
REPKOR	19	145	169	867
JAPAN	143	4255	590	19876
TAIWAN	626	3100	3094	13484
HONGK	150	411	591	1505
AUSF	6746*	31464*	36705*	173501*
EV			5	36
PV	363	1191	2179	6576
EU	2512	13253	15398	76878
FRANKR	580	3145	3557	17884
NIEDL	283	1190	1338	5975
ITAL	197	1422	1366	8302
G BRIT	154	1356	2132	8629
IRLAND	10	86	61	281
DAENM	232	429	495	2000
GRIECH	9	109	325	705
PORTUG	203	950	1195	6284
SPAN	215	1323	956	7034
SCHWED	138	1033	524	6074
FINNL	165	385	427	1186
OESTER	180	1066	1332	7614
BELGI	140	698	898	4153
LUXEMB	6	61	791	757
NORWEG	101	239	468	1679
SCHWZ	178	1219	968	5912
MALTA	5	47	25	276
TUERK	293	827	941	2736
LITAU	21	74	234	751
POLEN	164	583	894	3149
TSCHE	1709	5823	9974	30706
SLOWAK	113	571	627	2635
UNGARN	831	2633	4273	13605
RUMAEN	37	174	434	1414
BELARS	18	41	51	207
RUSSLD	35	113	442	962
SLOWEN	23	42	90	379
NIGERI			36	241
S AFR	29	192	271	1714
USA	245	2687	1499	14148
MEXIKO	18	149	163	977
BRASIL	32	304	111	1262
IRAN	27	112	34	177
ISRAEL	12	89	85	731
SAUDIA	3	36	8	199
A EMIR	2	13	127	233
INDIEN	23	102	181	1026
MALAYS	3	33	45	621
SINGAP	9	240	90	2055
CHINA	64	321	174	982
REPKOR	16	193	60	605
JAPAN	57	398	252	1965
TAIWAN	10	170	45	528
HONGK	12	103	84	783
AUSTRL	13	187	106	1283
N ERM	6	59	61	422
8544 49 20				
ANDERE FELDMELDELEITER SPANNUNG <80V				
EINF	15493*	8772*	71686*	38503*
EV				3
PV	236	188	313	215
AUS LG			1	2
EU	10078	5369	45214	23721
NIEDL	72	73	566	749
ITAL	4104	1981	30442	14177
G BRIT	1742	1087	1848	1512
IRLAND			104	173
GRIECH	296	107	323	135
SPAN	2214	1359	8346	4976
SCHWED	51	138	119	334
OESTER	1254	353	2055	649
BELGI	291	213	1209	849
NORWEG	37	37	713	804
SCHWZ	30	112	33	123
POLEN	3	1	2267	921
TSCHE	4671	2587	20476	9875
UNGARN	9	40	392	475
JUGOSL	206	86	283	113
USA	7	31	240	549
TRINID			501	223
CHINA	403	377	1280	1232
TAIWAN	37	74	220	315
AUSF	8448*	10004*	41357*	45494*
PV			72	97
EU	3650	5173	16088	19273
FRANKR	228	961	861	1797
NIEDL	669	1630	1718	5280
ITAL	1321	1165	6561	5171
G BRIT	818	835	5046	4158
GRIECH	128	99	326	384
PORTUG	15	10	31	118
SPAN	121	105	186	213
OESTER	83	139	382	580
BELGI	83	68	393	721
LUXEMB	140	108	376	509
NORWEG	585	1023	757	1270
SCHWZ	169	208	413	761
POLEN	409	661	988	1640
TSCHE	386	591	3213	3190
SLOWAK	23	20	962	643
UNGARN	27	37	342	451
RUMAEN	2	2	126	243
BULGAR	191	33	800	533
RUSSLD	4	7	91	296
USBEK			298	1140
TADSCH			247	137
SLOWEN	76	193	212	468
KROAT	55	66	116	161
AEGYPT	2163	992	11621	6958
S AFR	41	95	58	116
USA	56	78	239	186
MEXIKO	15	32	64	308
KOLUMB			171	316
CHILE			8	162
ARGENT	2	6	47	1344
A EMIR		1	460	143
INDIEN	47	54	333	805
CHINA	176	376	986	1378
REPKOR		7	30	151
AUSTRL			1371	1955
8544 49 80				
AND ELEKTRISCHE LEITER SPANNUNG <80V				
EINF	10160*	11904*	70577*	73837*
EV		15		19
LV				5
PV	6	16	421	175
AUS LG	62	61	294	285
EU	6300	5875	56267	47770
FRANKR	2478	2393	9164	9526
NIEDL	252	327	821	1280
ITAL	1262	791	3622	2353
G BRIT	64	85	1155	1672
IRLAND	21	367	94	1513
SPAN		5	223	385
FINNL	51	37	483	498
OESTER	1170	1123	38427	27419
BELGI	981	722	2181	2927
NORWEG			253	279

Wichtigste Ursprungs- und Bestimmungs-Laender	MAI	2000	JAN./MAI	2000
	dt = 100kg	1000 DM	dt = 100kg	1000 DM
SCHWZ	6	11	1609	1332
TUERK	10	8	105	393
POLEN	873	426	2496	1087
TSCHE	1842	2824	4158	10175
UNGARN	13	82	1960	1721
USA	368	1108	991	4502
MALAYS	17	86	50	323
SINGAP	31	125	131	554
CHINA	403	445	1519	1688
JAPAN	135	590	340	2635
TAIWAN	126	264	483	865
AUSF	35036*	33201*	173285*	160486*
PV	81	251	694	1513
EU	8589	10421	40175	46385
FRANKR	384	785	3194	5422
NIEDL	981	1095	5115	5527
ITAL	464	506	1378	2068
G BRIT	1428	1955	6100	8416
DAENM	184	265	1434	1808
GRIECH	144	207	433	520
PORTUG	585	812	9664	7422
SPAN	913	1180	4000	4704
SCHWED	85	139	425	680
FINNL	67	105	260	423
OESTER	1650	2306	3926	5456
BELGI	1659	1044	4070	3694
NORWEG	75	148	811	1359
SCHWZ	429	676	2889	3863
TUERK	901	692	4450	3750
LITAU	299	231	2361	1803
POLEN	7119	4952	27692	20061
TSCHE	5352	4136	26054	20762
SLOWAK	2364	1678	19121	13517
UNGARN	4038	3937	20637	20341
RUMAEN	22	35	652	523
UKRAIN	5	7	585	349
RUSSLD	86	140	452	794
KASACH	1	2	1287	646
SLOWEN	24	63	96	263
TUNES	714	415	4808	2869
AEGYPT	233	149	1690	1321
ANGOLA	80	239	92	249
S AFR	80	112	433	803
USA	314	598	1791	3097
KANADA	33	91	308	821
MEXIKO	297	207	929	857
VENEZU	719	672	3021	2142
BRASIL	302	450	1447	2180
CHILE	2	1	137	393
IRAN	153	246	859	690
ISRAEL	6	12	35	177
SAUDIA	10	11	392	355
KATAR			610	355
A EMIR	1560	1112	2045	1537
OMAN	1	1	116	162
INDIEN	377	198	1927	1119
INDONE	2	3	269	370
MALAYS	297	289	389	376
SINGAP	128	124	1923	1472
CHINA	117	872	826	2010
JAPAN	58	124	237	634
HONGK	17	34	434	388
8544 51 10				
EL-LEITER>80-1000V M ANSCHLSTCK FERNM				
EINF	1030*	3066*	5355*	21016*
EV	20	32	43	66
AUS LG	2	13	7	50
EU	156	505	1100	9434
FRANKR	38	94	525	7162
G BRIT	10	17	15	316
IRLAND	24	212	129	1124
DAENM	.60	99	277	511
UNGARN	105	918	367	3368
USA	34	292	85	1236
MEXIKO	3	138	15	274
CHINA	628	856	3359	4603
TAIWAN	59	217	297	1594
AUSF	136*	1047*	755*	3784*
EU	63	710	156	1975
FRANKR	6	202	27	795
OESTER	36	330	84	475
SCHWZ	15	89	81	570
RUMAEN		10	253	216
RUSSLD			50	162
USA	29	141	59	345
8544 51 90				
AND EL-LEITER >80-1000V M ANSCHLSTCK				
EINF	38138*	48752*	173183*	217743*
EV	371	1448	1163	4932
LV	32	42	238	283
PV	1310	2348	6022	12818
AUS LG	130	658	621	3482
EU	11989	15340	52778	69394
FRANKR	2551	2107	13310	11922
NIEDL	645	565	3448	3874
ITAL	4019	4020	16808	16415
G BRIT	444	671	1751	4003
IRLAND	26	585	607	3296
DAENM	318	818	865	2218
PORTUG	12	144	24	299
SPAN	614	458	2598	2083
SCHWED	1198	827	2601	2349
FINNL			57	273
OESTER	545	1312	2507	5974
BELGI	1614	3660	8149	16940

Wichtigste Ursprungs- und Bestimmungs-Laender	MAI	2000	JAN./MAI	2000
	dt = 100kg	1000 DM	dt = 100kg	1000 DM
NORWEG	479	150	503	234
SCHWZ	203	795	1135	3761
POLEN	621	1109	2327	4242
TSCHE	4784	6010	28190	33868
SLOWAK	1381	921	14054	9228
UNGARN	2098	5381	8844	22663
RUMAEN	2053	1113	9233	4714
SLOWEN	1028	2210	4106	9684
MAZED	522	153	845	249
TUNES	26	56	257	539
USA	1799	5943	3902	21290
KANADA	14	55	108	283
MEXIKO	57	339	205	1062
SRILAN	4	70	11	225
INDONE			6	97
SINGAP	14	240	112	1307
CHINA	10116	6904	42726	26291
JAPAN	88	712	337	2911
TAIWAN	509	873	2000	3830
HONGK	48	99	226	400
AUSTRL	2	26	24	262
AUSF	16577*	30682*	75380*	154606*
EV	4	84	18	411
PV	951	2152	4188	10941
EU	9870	16677	44958	85095
FRANKR	608	3243	4479	15418
NIEDL	1575	2270	6964	12839
ITAL	379	1545	2480	8787
G BRIT	2161	1811	4306	9002
IRLAND	1228	1013	4240	3941
DAENM	965	664	5050	3624
GRIECH	69	110	600	814
PORTUG	73	321	1001	1676
SPAN	884	1062	4502	6958
SCHWED	316	703	1951	4121
FINNL	38	194	210	1006
OESTER	1038	2807	5483	11644
BELGI	486	863	3353	4790
LUXEMB	50	71	339	475
ISLAND	91	100	171	224
NORWEG	72	133	325	693
SCHWZ	455	2328	3332	9114
MALTA	6	79	21	457
TUERK	171	469	638	1867
POLEN	226	672	1271	3229
TSCHE	1870	2954	9629	14323
SLOWAK	40	96	203	545
UNGARN	1296	2523	5975	13976
RUMAEN	81	56	577	580
BULGAR	2	5	312	242
BELARS	6	18	41	134
RUSSLD	44	126	200	569
SLOWEN	85	282	441	1096
S AFR	10	77	43	344
USA	253	1453	1280	8615
KANADA	13	88	45	366
BRASIL	32	151	319	2927
ISRAEL	14	51	59	285
SAUDIA	257	202	992	638
A EMIR	13	73	132	386
INDIEN	51	66	120	341
THAIL	15	68	101	522
INDONE	162	121	227	192
MALAYS	3	13	67	169
SINGAP	42	103	393	710
CHINA	951	526	1955	1434
REPKOR	48	119	93	347
JAPAN	23	258	238	1729
HONGK	55	80	155	812
AUSTRL	12	54	55	328
8544 59 10				
DRAHT KABEL >80-1000V DURCHM >0,51MM				
EINF	73898*	23969*	355016*	116438*
EV			1	8
PV	324	124	2890	1057
AUS LG			41	16
EU	7271	3787	28350	15042
FRANKR	2629	1174	6259	2581
NIEDL	137	106	939	906
ITAL	720	445	2170	1281
G BRIT	951	804	3153	2623
DAENM			1324	236
GRIECH	428	102	997	258
SPAN	4	40	20	218
FINNL			172	184
OESTER	711	323	3853	2341
BELGI	1530	724	9113	4237
SCHWZ	27	44	207	390
TUERK	362	131	2995	1136
POLEN	37164	10577	176501	51016
TSCHE	4073	1573	18198	7540
SLOWAK	3275	803	23366	5804
UNGARN	10113	3669	60540	21358
BULGAR	182	55	2889	786
RUSSLD	4772	1021	12276	2520
KROAT	313	135	1212	488
JUGOSL	324	124	3766	1348
MAZED	5215	1636	24032	7473
USA	142	268	397	707
ISRAEL			220	191
CHINA	46	43	193	336
AUSF	32035*	28071*	124055*	67405*
PV	5	4	45	62
EU	17324	7487	71182	28949
FRANKR	1218	458	3804	1693
NIEDL	3734	1787	11145	5286
ITAL	314	141	781	481
G BRIT	666	361	5963	2367
IRLAND	1553	527	3181	1124
DAENM	457	207	1661	832

Wichtigste Ursprungs- und Bestimmungs-Laender	MAI	2000	JAN./MAI	2000
	dt = 100kg	1000 DM	dt = 100kg	1000 DM
GRIECH	221	112	576	292
PORTUG	402	219	1305	715
SPAN	296	132	567	338
SCHWED	467	211	1692	726
FINNL	166	77	743	295
OESTER	4323	1753	21977	8223
BELGI	2340	981	9840	3895
LUXEMB	1167	521	7947	2682
ISLAND	284	90	1143	394
NORWEG	504	246	1499	767
SCHWZ	4402	1771	16478	6909
TUERK	69	141	143	345
LETTLD	148	50	652	228
LITAU	45	21	331	154
POLEN	1327	562	7587	3134
TSCHE	471	254	1852	1051
SLOWAK	122	92	400	357
UNGARN	529	320	1450	1386
RUMAEN	199	91	526	249
ASERB	143	156	162	172
SLOWEN	933	331	6450	2016
KROAT	156	66	1034	414
B HERZ	850	192	1565	398
MAROKK			218	154
AEGYPT			545	351
NIGERI	759	587	1121	716
KENIA	288	122	288	125
S AFR	151	114	197	148
USA	548	266	3179	1622
CHILE	203	85	384	250
ISRAEL			216	174
A EMIR	136	431	253	574
SINGAP	351	190	730	388
CHINA	1401	13918	1431	14122
AUSTRL	12	105	13	106
8544 59 20				
AND ELEKTRISCHE LEITER SPANNUNG 1000V				
EINF	5711*	7909*	37678*	39602*
EU	2204	3430	12389	15995
FRANKR	80	94	451	535
DAENM			199	165
SCHWED	6	55	170	391
BELGI	2098	3269	11306	14682
SCHWZ	4488	4294	24821	21985
USA	12	110	288	1333
AUSF	6081*	4150*	60476*	30021*
PV	5	10	8	16
EU	4605	2806	45937	21597
FRANKR	47	194	18218	6834
NIEDL	250	273	3420	1987
G BRIT	24	206	120	820
IRLAND	16	37	6520	2353
DAENM	17	35	3259	1239
PORTUG	222	105	406	198
SPAN	1	8	5517	2082
SCHWED	41	156	635	885
OESTER	3594	1540	10364	4484
BELGI	71	101	659	610
LUXEMB	220	78	474	168
SCHWZ	60	89	1039	816
TUERK	15	26	115	254
LETTLD	119	45	639	242
POLEN	88	106	715	423
TSCHE	199	119	330	296
UNGARN	57	52	327	858
RUSSLD	25	21	298	221
SLOWEN	174	89	873	629
KROAT	34	118	254	312
AEGYPT			985	401
AETHIO			2354	1366
USA	29	67	151	202
MEXIKO			396	184
A EMIR	125	93	202	144
CHINA	45	89	494	781
HONGK			46	107
AUSTRL	70	108	123	226
8544 59 80				
AND ELEKTR LEITER SPANNUNG>80-1000V				
EINF	80418*	52006*	422346*	271910*
EV	15	46	64	213
PV	132	142	1021	884
AUS LG	294	569	1432	2649
EU	37695	29502	224395	149160
FRANKR	11812	14524	83376	66954
NIEDL	2884	1717	15334	7619
ITAL	14030	6878	81595	42440
G BRIT	41	131	1184	3657
DAENM	936	329	1504	817
PORTUG	23	72	74	236
SPAN	414	315	1227	1161
SCHWED	486	276	3054	1946
FINNL	657	616	1694	1379
OESTER	565	657	3629	3894
BELGI	6117	3983	31608	18929
NORWEG	2	14	508	558
SCHWZ	5630	5755	31378	32571
TUERK	752	290	4707	1985
POLEN	24048	7415	102701	31951
TSCHE	723	414	1601	1534
UNGARN	5195	3575	30785	24094
BULGAR	2457	1082	7592	3287
KROAT	456	180	1327	594
JUGOSL	172	52	1084	433
MAZED	159	61	1751	565
USA	1940	2211	7161	19665
IRAN	192	28	3032	489
A EMIR	125	52	530	251
SINGAP	2	7	199	248

Wichtigste Ursprungs- und Bestimmungs-Laender	MAI	2000	JAN./MAI	2000
	dt = 100kg	1000 DM	dt = 100kg	1000 DM
CHINA	606	527	2645	1731
JAPAN	116	504	371	1705
TAIWAN	106	214	311	570
AUSF	73304*	70987*	349918*	323592*
LV			29	51
PV	154	567	1088	2935
EU	45838	38130	209013	173377
FRANKR	7683	5561	31377	24740
NIEDL	5592	5605	20550	20746
ITAL	2648	3181	16906	15558
G BRIT	6053	3741	24698	18896
IRLAND	530	400	3108	2441
DAENM	1746	1506	14211	9979
GRIECH	720	610	3111	2784
PORTUG	1187	1000	5617	4886
SPAN	1556	1461	7510	6446
SCHWED	2858	3063	13113	14946
FINNL	1682	1868	10420	7896
OESTER	8836	6833	36036	25603
BELGI	4428	2889	19491	16066
LUXEMB	309	422	2863	2390
ISLAND	108	116	783	554
NORWEG	518	627	2995	3378
SCHWZ	4555	3679	28671	19628
TUERK	477	524	2089	2225
ESTLD	101	91	513	389
LETTLD	200	151	1309	837
LITAU	78	105	332	423
POLEN	1185	1195	10288	8268
TSCHE	4475	5617	24822	28929
SLOWAK	750	788	6220	5794
UNGARN	3542	3978	14719	17691
RUMAEN	576	378	2316	1459
BULGAR	227	1049	845	1850
UKRAIN	123	121	672	1193
BELARS	48	89	163	267
RUSSLD	335	595	983	1086
KASACH	521	273	883	494
USBEK	31	37	45	137
SLOWEN	756	712	3800	3373
KROAT	32	15	507	435
MAZED			217	117
MAROKK	243	134	549	349
TUNES	131	150	717	731
LIBYEN	20	12	197	177
MAURET			165	177
NIGERI	47	24	369	183
S AFR	279	266	2326	1616
USA	2135	4828	9320	22102
KANADA	156	151	578	802
MEXIKO	375	474	2301	2459
VENEZU	34	49	548	539
PERU	34	31	148	146
BRASIL	62	122	536	1076
CHILE	22	20	626	478
ARGENT	40	90	130	440
ISRAEL	235	236	1339	1523
JORDAN			115	152
SAUDIA	157	136	245	241
KUWAIT	41	32	333	232
A EMIR	528	463	3239	2337
INDIEN	43	88	492	476
THAIL	211	138	459	289
MALAYS	107	264	1004	1244
SINGAP	526	416	3166	2315
CHINA	1956	2570	2959	3766
REPKOR	332	623	1006	2385
JAPAN	124	86	464	411
TAIWAN	89	211	335	954
HONGK	84	96	557	794
AUSTRL	322	381	1543	1634
8544 60 10				
AND EL LEITER >1000V M KUPFERLEITERN				
EINF	15367*	6235*	72341*	30229*
PV	142	322	781	1750
EU	2620	1483	9033	6414
FRANKR	1778	904	3478	2213
NIEDL	62	36	341	249
ITAL	482	223	1341	711
G BRIT	55	158	183	738
PORTUG			366	738
SPAN			2076	1024
SCHWED	115	73	737	400
BELGI	2	6	272	155
SCHWZ	1	2	418	211
POLEN	782	305	8232	3219
TSCHE	10404	3238	47740	15000
UNGARN	152	333	822	1841
BULGAR	1186	390	4961	1330
SLOWEN	3	105	31	605
USA	57	216	303	958
ISRAEL	139	138	476	446
AUSF	8898*	6419*	52052*	43406*
PV	65	106	327	536
EU	5383	2643	31476	18091
FRANKR	10	38	2322	2415
NIEDL	1868	760	7558	4008
ITAL	23	61	879	766
G BRIT	18	63	186	676
IRLAND	46	27	2906	1372
DAENM	3	9	52	156
FINNL	244	188	514	567
OESTER	549	295	7611	3480
BELGI	2488	1082	8087	3772
LUXEMB	17	9	783	362
NORWEG	22	25	231	197
SCHWZ	42	62	331	971
POLEN	171	320	1046	1264
TSCHE	87	55	336	315
UNGARN	186	173	640	746

Wichtigste Ursprungs- und Bestimmungs-Laender	MAI	2000	JAN./MAI	2000
	dt = 100kg	1000 DM	dt = 100kg	1000 DM
RUSSLD	1	1	1931	1030
USBEK			152	413
SLOWEN	182	118	990	552
KROAT			295	219
B HERZ	771	658	1227	788
JUGOSL			2275	1119
ALGER	4	4	131	142
AEGYPT	7	5	2941	2591
SUDAN			324	350
NIGERI	107	153	107	153
S AFR	20	77	408	403
USA	531	636	1266	1968
KANADA	238	60	697	849
CHILE			543	400
ZYPERN			5543	2498
ISRAEL	3	3	15	96
SAUDIA	144	106	195	245
KUWAIT	127	212	127	212
A EMIR	59	85	4721	2209
INDIEN	250	490	446	895
INDONE			62	111
PHILIP			155	103
CHINA	89	80	1135	1990
JAPAN	1	12	50	184
TAIWAN	25	95	801	648
AUSTRL	32	39	195	276
8544 60 90				
AND EL LEITER >1000V M AND LEITERN				
EINF	3671*	1634*	24611*	12059*
AUS LG				1
EU	2	17	621	567
BELGI			277	248
SCHWZ	1271	792	10506	6775
POLEN	183	86	2131	907
TSCHE	2104	575	10702	2969
UNGARN			16	152
USA	5	72	39	296
AUSF	6495*	4438*	25637*	16639*
EU	3512	1801	18124	10653
NIEDL	2	12	3627	2128
ITAL	228	113	452	266
G BRIT	16	40	196	507
DAENM	240	172	1467	869
FINNL	1	14	76	333
OESTER	1915	976	6201	2993
BELGI	1039	396	3857	2436
LUXEMB	6	3	2104	867
NORWEG	294	134	1245	557
LITAU			125	78
POLEN	963	431	1303	648
UNGARN	17	42	207	245
RUSSLD			1333	718
SLOWEN	380	187	1384	670
USA	172	466	439	1127
BAHRAI	814	1035	814	1035
SINGAP	151	140	150	150
AUSTRL	95	60	223	341
8544 70 00				
KABEL A OPTISCHEN FASERN				
EINF	5331*	209349*	19994*	296769*
PV	21	272	81	1245
AUS LG	2	105	37	559
EU	3533	23609	9545	49015
FRANKR	73	148	385	1099
NIEDL	1299	2905	1911	5490
ITAL	1495	18166	2215	22769
G BRIT	186	963	2082	12432
DAENM	35	27	84	179
FINNL	709	406	331	1277
OESTER	247	548	1886	2974
BELGI	89	444	645	2739
NORWEG			18	87
SCHWZ	638	3073	3212	15015
POLEN	4	172	22	717
TSCHE	171	1879	525	6578
SLOWAK	3	89	18	482
UNGARN	15	192	91	817
USA	55	1715	3172	33753
KANADA		9	3	436
MEXIKO	1	58	12	574
ISRAEL	144	490	537	1694
MALAYS	1	116	8	494
PHILIP		103		224
CHINA	158	210	643	5894
JAPAN	585	177422	2005	179798
TAIWAN	14	147	53	781
AUSF	9969*	37123*	43589*	145700*
EV		29		83
PV	4	39	11	88
EU	1819	6639	8049	28893
FRANKR	38	421	260	2150
NIEDL	17	235	124	1382
ITAL	598	1569	1930	6935
G BRIT	102	544	2045	5431
DAENM	42	135	331	1112
SPAN	204	713	1050	3273
SCHWED	497	1609	540	2186
FINNL	2	86	7	220
OESTER	256	942	1467	4364
BELGI	59	322	237	1479
LUXEMB	2	29	49	203
NORWEG	222	559	1392	3789
SCHWZ	203	2306	1184	7050
POLEN	700	1223	1303	2621
TSCHE	196	927	1367	5544

Wichtigste Ursprungs- und Bestimmungs-Laender	MAI	2000	JAN./MAI	2000
	dt = 100kg	1000 DM	dt = 100kg	1000 DM
SLOWAK	249	1280	324	1685
UNGARN	79	253	2834	4471
RUMAEN	155	255	1822	2420
UKRAIN	52	96	578	1176
RUSSLD	5	40	80	470
KASACH			518	2977
SLOWEN	1	5	162	380
KROAT		18	19	241
MAROKK	3	9	19	99
ALGER			1322	2453
AEGYPT	8	40	1455	3194
COTEIV			22	136
NIGERI	42	1641	156	6927
R KONG			68	386
S AFR	39	185	489	1386
NAMIB			692	1013
USA	986	6420	2444	16562
MEXIKO	193	245	993	2360
EL SAL	7	10	102	286
COSTA			199	429
KOLUMB		2	29	169
VENEZU	75	146	385	1022
BRASIL	162	925	1007	8746
CHILE	415	2077	415	2084
ARGENT	166	1458	1097	6140
SAUDIA	7	106	14	171
A EMIR	1	41	33	266
INDIEN	1500	3339	2524	5393
BANGLA			555	898
THAIL	1028	1409	4493	7781
MALAYS	2	5	59	308
SINGAP	103	356	203	860
CHINA	1038	1805	2584	4546
REPKOR	44	179	52	215
JAPAN	115	1933	331	4729
TAIWAN	215	882	400	1623
AUSTRL	8	28	1330	2294
NEUSEE	1	19	152	253
8545 11 00				
ELEKTRODEN F OEFEN				
EINF	15144*	5704*	84320*	31147*
AUS LG	926	292	4555	1377
EU	5785	2463	25588	11542
FRANKR	3975	1743	10139	4868
NIEDL	180	57	557	202
ITAL	1630	663	12140	5244
SPAN			2451	1062
POLEN	1659	669	13861	5319
RUSSLD	4766	1438	25978	7356
USA	177	61	2286	1118
INDIEN	683	288	3433	1375
CHINA	1157	374	10052	3042
JAPAN	917	409	2516	1189
AUSF	74572*	34407*	276868*	128759*
EV			2259	1040
LV			596	297
EU	34908	16735	139919	67972
FRANKR	7780	2906	26279	10002
NIEDL	965	435	2469	1096
ITAL	7500	3863	28280	15125
G BRIT	1159	595	11490	5169
IRLAND			655	257
DAENM	949	446	3002	1389
GRIECH	1378	607	6499	2845
SPAN	8149	4339	26516	14721
SCHWED	1741	766	10427	4555
FINNL	1452	643	4802	2059
OESTER	1147	915	6223	4454
BELGI	1872	758	7627	3814
LUXEMB	1016	462	5550	2485
NORWEG	4304	1075	11050	2715
SCHWZ	1210	548	3111	1433
TUERK	3486	1523	15252	6378
POLEN	2205	1171	10203	5604
TSCHE	210	107	1108	439
SLOWAK	195	94	406	201
UNGARN			984	435
RUMAEN	404	231	1174	565
BULGAR	196	95	246	119
UKRAIN	195	93	195	93
MOLDAU	769	383	769	383
RUSSLD	197	96	197	96
USBEK	592	356	1185	724
SLOWEN			821	362
KROAT	319	143	539	235
JUGOSL			202	95
AEGYPT	6861	3103	13046	5892
S AFR			2615	1215
USA	3646	1821	26962	12913
KANADA			879	293
TRINID	795	318	2741	1103
KOLUMB	197	114	389	227
BRASIL	986	501	4845	2116
CHILE			668	306
IRAN	1481	687	3433	1554
JORDAN			795	328
KATAR			1036	536
INDIEN	2029	995	2487	1118
THAIL	212	95	1463	625
INDONE	2325	1105	5803	2588
MALAYS	180	79	1889	896
SINGAP	519	244	522	246
PHILIP	769	373	1117	526
CHINA	2152	1026	4179	2016
JAPAN	196	67	1128	761
TAIWAN	742	369	6279	2785
AUSTRL	2215	825	5867	2305
NEUSEE			789	356

Wichtigste Ursprungs- und Bestimmungs-Laender	MAI 2000 dt = 100kg	MAI 2000 1000 DM	JAN./MAI 2000 dt = 100kg	JAN./MAI 2000 1000 DM
8545 19 10				
ELEKTRODEN F ELEKTROLYSEANLAGEN				
EINF	4466*	1585*	8406*	3137*
PV			2	30
AUS LG				11
EU	2508	810	4059	1354
FRANKR	2508	810	3701	1228
G BRIT			352	119
POLEN	1782	659	3919	1288
JAPAN	2	28	2	169
AUSF	121385*	14480*	430725*	58290*
PV			4	62
EU	84914	6283	203462	15760
FRANKR			518	237
NIEDL	82206	5410	194627	12817
ITAL	1612	453	4449	1320
GRIECH	456	221	1132	532
SPAN	641	198	1887	590
SCHWED			805	246
ISLAND	20579	1321	148488	9578
NORWEG	539	191	5919	2477
SLOWEN	443	110	1196	298
B HERZ	1917	567	5038	1493
JUGOSL			13925	3244
ALGER			63	85
S AFR			1141	649
USA	1987	991	17333	8404
KANADA			15791	7818
VENEZU	3670	1376	3670	1376
ARGENT			2187	1190
IRAN	44	45	1594	523
ISRAEL	370	350	760	740
BAHRAI	2213	973	2718	1169
AUSTRL	2975	1501	5650	2659
NEUSEE	1724	757	1724	757
8545 19 90				
ELEKTRODEN F AND ELEKTROTECHN ZWECKE				
EINF	516*	866*	1777*	3953*
AUS LG			1	2
EU	109	302	209	1122
FRANKR	83	105	156	469
NIEDL	21	174	34	509
USA	24	298	311	1598
BRASIL			68	168
CHINA	359	97	605	176
AUSF	543*	971*	1899*	4136*
EU	514	480	1784	2051
FRANKR	17	40	72	260
G BRIT	47	82	89	284
SCHWED	61	122	74	453
OESTER	325	146	1279	533
MALTA	9	188	11	351
USA		5	26	508
BRASIL	2	80	8	397
8545 20 00				
KOHLEBUERSTEN F ELEKTROTECHN ZWECKE				
EINF	781*	5715*	2999*	21429*
EV		3	1	57
PV	3	15	82	325
AUS LG		7		31
EU	441	3532	1959	14214
FRANKR	23	157	68	576
ITAL	81	426	283	1545
G BRIT	58	939	92	1515
DAENM		1	13	125
SPAN	2	69	22	308
SCHWED		3	7	538
OESTER	272	1891	1435	9363
TSCHE	262	1219	599	2548
UNGARN	18	184	248	1834
USA	15	335	61	1172
JAPAN	12	317	44	1018
AUSF	828*	11284*	4006*	52758*
PV	16	166	93	1168
EU	315	5386	1337	22639
FRANKR	27	440	162	2287
NIEDL	32	490	110	1707
ITAL	118	2339	549	10149
G BRIT	20	394	74	1559
DAENM	8	150	35	676
GRIECH	17	146	51	402
PORTUG	8	94	24	390
SPAN	23	303	99	1275
SCHWED	8	103	41	589
FINNL	3	70	14	399
OESTER	27	398	81	1352
BELGI	22	417	84	1608
NORWEG	1	27	37	254
LIECHT	1	43	7	329
SCHWZ	7	213	53	1343
TUERK	4	84	25	490
POLEN	10	218	58	1189
TSCHE	138	1223	782	7762
SLOWAK	9	192	56	1172
UNGARN	247	1513	1026	6417
RUSSLD		14	6	235
SLOWEN	17	211	87	1073
S AFR	8	61	115	394

Wichtigste Ursprungs- und Bestimmungs-Laender	MAI 2000 dt = 100kg	MAI 2000 1000 DM	JAN./MAI 2000 dt = 100kg	JAN./MAI 2000 1000 DM
USA	25	408	137	2108
KANADA	1	19	9	192
ISRAEL	1	24	7	269
SAUDIA	1	79	6	502
PHILIP		16	3	208
CHINA	5	415	34	1192
REPKOR	9	119	52	570
JAPAN	1	83	6	250
TAIWAN		96	4	211
HONGK	10	155	67	1213
8545 90 10				
HEIZWIDERSTAENDE F ELEKTROTECHN ZWECK				
EINF	5*	113*	42*	528*
AUS LG				2
EU	1	10	2	47
USA	2	78	32	367
AUSF	65*	519*	533*	2791*
EU	25	165	152	606
RUMAEN	1	4	6	156
RUSSLD			13	140
USA	5	102	14	234
JAPAN	15	120	223	983
8545 90 90				
AND WAREN F ELEKTROTECHN ZW POS 8445				
EINF	289*	727*	1320*	4320*
EU	39	469	146	2459
NIEDL	1	169	11	1527
ITAL	17	176	24	394
OESTER	18	64	80	281
SCHWZ	19	31	122	271
POLEN	227	84	227	84
USA	3	64	87	899
JAPAN	1	63	3	307
AUSF	268*	1983*	885*	7194*
PV	1	10	2	36
EU	93	790	473	2836
FRANKR	7	84	175	339
SCHWED	5	43	54	436
OESTER	48	398	177	1366
BELGI	18	164	24	250
TUERK	77	81	77	84
TSCHE	11	247	29	533
USA	25	179	91	818
CHINA	1	15	5	965
TAIWAN	36	407	56	716
8546 10 00				
ELEKTR ISOLATOREN AUS GLAS				
EINF	575*	358*	846*	569*
EU	574	339	843	478
FRANKR	574	339	645	381
AUSF	10*	37*	275*	340*
EU	1	13	2	52
8546 20 10				
EL-ISOLATOREN A KERAM STOFF OH METALL				
EINF	1016*	777*	4176*	3844*
EU	132	162	686	1247
FRANKR			97	286
G BRIT	2	8	61	283
SCHWED	5	8	185	219
OESTER	115	129	190	242
NORWEG	86	58	435	318
SCHWZ			171	92
POLEN	473	226	1216	646
TSCHE	164	54	871	335
USA	13	91	92	492
AUSF	1756*	1446*	5982*	5198*
PV			1	37
EU	780	546	3523	2609
FRANKR	66	46	351	238
G BRIT	152	83	673	351
IRLAND			12	91
SCHWED	325	194	1772	1038
OESTER	202	162	487	566
SCHWZ	145	99	992	721
TUERK	321	243	326	247
SLOWAK	238	103	238	103
USA	48	231	156	817
8546 20 91				
EL KERAMISOLATOR METHALT F STARKSTROM				
EINF	371*	410*	1675*	1655*
EU	8	18	1119	998
FRANKR	7	7	616	574
PORTUG			381	246
JAPAN	171	167	269	256
TAIWAN	171	155	171	155

Wichtigste Ursprungs- und Bestimmungs-Laender	MAI 2000 dt = 100kg	MAI 2000 1000 DM	JAN./MAI 2000 dt = 100kg	JAN./MAI 2000 1000 DM
AUSF	269*	342*	1961*	2524*
EU	10	50	403	1183
NIEDL	3	15	150	326
GRIECH			74	440
OESTER	2	9	135	219
POLEN	142	97	142	97
CHILE	5	86	5	86
OMAN	68	46	1174	839
8546 20 99				
AND EL KERAMISOLATOREN M METALLTEILEN				
EINF	1976*	2879*	7368*	12301*
PV	73	16	258	152
EU	407	2012	2088	8613
FRANKR	120	312	531	1564
NIEDL	234	1305	689	3606
ITAL	18	168	90	870
IRLAND	8	104	34	459
SPAN	3	10	212	766
SCHWED			232	153
OESTER	22	96	221	825
SCHWZ	19	89	99	402
POLEN	170	69	657	272
TSCHE	115	104	1197	696
USA		49	31	401
INDIEN	1041	444	2298	988
JAPAN	1	27	505	649
TAIWAN			122	115
AUSF	3884*	3590*	19091*	17945*
EV			25	105
LV			20	259
EU	1432	944	7098	5626
FRANKR	24	53	366	619
NIEDL		10	228	278
ITAL	466	195	1159	507
G BRIT	222	134	1399	945
PORTUG	1	14	55	212
SCHWED	183	157	1232	917
OESTER	533	376	2538	1942
NORWEG			141	158
LIECHT	8	53	39	303
SCHWZ	299	272	2593	2003
TUERK	112	239	112	239
TSCHE	216	127	1167	650
SLOWAK	17	19	914	426
RUMAEN	161	201	498	635
AEGYPT			307	209
S AFR			169	96
NAMIB			140	86
USA	893	943	3674	4383
KANADA			33	115
VENEZU			102	92
BRASIL	15	36	79	432
ZYPERN	58	82	58	82
SYRIEN			149	549
ISRAEL	11	115	23	139
OMAN	535	301	1104	623
MALAYS	15	112	15	112
CHINA	2	10	163	153
REPKOR			67	260
8546 90 10				
ELEKTR ISOLATOREN A KUNSTSTOFFEN				
EINF	1568*	2189*	7934*	12125*
EV		2		42
LV			5	14
AUS LG	2	33	38	102
EU	561	1072	3030	7266
FRANKR	64	100	147	502
NIEDL	151	166	639	783
ITAL	20	39	107	176
G BRIT	11	254	77	1499
IRLAND	16	99	83	554
OESTER	166	292	1673	3384
BELGI	65	53	211	279
SCHWZ	25	201	150	743
POLEN	525	293	2772	1545
TSCHE	393	315	1595	1201
USA	13	139	85	512
CHINA	1	9	21	305
TAIWAN	5	54	10	143
AUSF	2362*	6017*	12481*	30751*
LV			3	48
EU	1516	1311	7679	8289
FRANKR	122	168	1379	1257
NIEDL	191	171	1132	981
G BRIT	92	93	287	374
IRLAND	63	50	817	368
DAENM	28	31	308	359
PORTUG	12	7	145	169
SPAN	6	25	697	1890
SCHWED	181	195	889	917
FINNL	12	41	172	273
OESTER	595	332	1332	1044
BELGI	134	131	338	367
NORWEG	92	268	422	1141
SCHWZ	72	285	430	1222
TUERK	3	11	20	110
POLEN	8	43	79	292
TSCHE	108	320	458	1355
UNGARN	12	50	35	246
RUMAEN			60	177
BULGAR	53	95	54	117
RUSSLD			123	330
SLOWEN	8	27	41	178

Wichtigste Ursprungs- und Bestimmungs-Laender	MAI 2000 dt = 100kg	MAI 2000 1000 DM	JAN./MAI 2000 dt = 100kg	JAN./MAI 2000 1000 DM
MAURIT			119	313
USA	163	1111	702	5338
KANADA	147	1485	380	4135
KOLUMB	65	341	103	545
PERU	7	23	51	188
ARGENT			115	370
SAUDIA	6	53	34	309
A EMIR	3	12	397	1250
CHINA	8	78	685	2479
REPKOR	9	69	27	225
JAPAN	4	64	47	346
AUSTRL	3	10	110	254
NEUSEE	3	21	47	165
8546 90 90				
AND ELEKTR ISOLATOREN A AND STOFFEN				
EINF	368*	2409*	1949*	14237*
EV				4
AUS LG			2	12
EU	137	1778	888	11037
FRANKR	81	825	390	4169
ITAL	32	261	129	1227
G BRIT	1	4	15	4235
SCHWED	2	544	5	549
OESTER	7	110	284	340
BELGI	4	8	18	355
SCHWZ	89	271	180	1646
POLEN	97	53	524	281
TSCHE	4	12	110	386
USA	21	219	54	601
AUSF	72*	1317*	712*	11505*
EU	25	175	438	4305
FRANKR	3	70	77	384
NIEDL	6	36	38	3396
SPAN		3	263	265
SCHWZ	14	635	61	2996
TSCHE	17	280	114	2405
UNGARN		2	14	402
USA			9	356
SINGAP	6	103	21	645
8547 10 10				
KERAM ISOLIERTEILE >80GHT METALLOXID				
EINF	333*	2118*	3480*	12278*
EV			44	317
LV		33		55
EU	46	370	405	2391
ITAL	1	7	85	255
G BRIT	44	354	283	1939
OESTER			35	179
SCHWZ		7	4	189
TSCHE	18	46	2226	3974
UNGARN			12	217
USA	105	854	267	1967
JAPAN	164	1041	553	3497
AUSF	1946*	8600*	9624*	44883*
LV		33		64
PV	2	10	3	20
EU	225	954	2064	9432
FRANKR	21	302	130	1788
NIEDL	23	101	413	1185
ITAL	82	224	214	915
G BRIT	5	47	298	1236
SCHWED	6	61	48	444
FINNL	1	2	22	508
OESTER	12	57	107	603
BELGI	27	82	713	2307
SCHWZ	23	265	79	999
ESTLD			120	368
TSCHE	592	1816	2834	9321
UNGARN	9	123	52	1164
RUSSLD	12	139	28	276
USA	233	1220	1211	6679
MEXIKO	12	161	61	678
BRASIL	161	233	467	745
ISRAEL	85	459	321	1559
INDIEN	52	193	172	765
MALAYS	3	274	5	896
SINGAP	69	753	195	2870
PHILIP	3	116	16	933
CHINA	203	1002	669	4418
REPKOR	210	441	1054	2143
JAPAN	8	212	28	718
TAIWAN	19	72	156	480
8547 10 90				
AND ISOLIERTEILE A KERAMISCHEN STOFF				
EINF	2477*	2246*	11583*	11145*
EV				4
PV	5	237	27	1101
EU	499	475	1809	1909
FRANKR	41	95	177	568
OESTER	363	314	1334	1057
SCHWZ	23	280	138	1176
POLEN	166	84	684	322
TSCHE	1103	299	4893	1504
SLOWEN	657	457	3871	2752
USA	21	280	67	1166
SINGAP	6	246	27	1061
JAPAN	1	120	29	979
AUSF	7456*	8365*	29996*	34929*
PV	4	171	22	821
EU	5560	5479	19232	20441
FRANKR	623	640	2207	2296
NIEDL	17	40	1302	1274
ITAL	2725	1997	7658	5991
G BRIT	70	208	952	2125
DAENM	153	186	492	635
PORTUG	26	60	439	175
SPAN	381	320	1347	1352
SCHWED	19	57	62	262
FINNL	9	53	101	324
OESTER	784	1251	2814	4200
BELGI	732	618	1721	1585
SCHWZ	46	116	370	1073
POLEN	215	249	1057	1298
TSCHE	145	175	913	1281
UNGARN	383	329	2525	1619
SLOWEN	167	198	824	879
KROAT	314	399	1983	2376
USA	528	711	2543	3592
SAUDIA	3	221	3	221
SINGAP	9	204	33	903
CHINA	5	66	71	273
8547 20 00				
ISOLIERTEILE A KUNSTSTOFFEN				
EINF	6282*	18272*	28746*	82371*
EV		324		1114
LV	5	74	203	275
PV			1	68
AUS LG	61	776	100	1430
EU	1997	6646	10864	37169
FRANKR	136	348	943	2194
NIEDL	111	263	593	1563
ITAL	121	226	575	645
G BRIT	40	55	655	1911
IRLAND	1022	1728	2132	3947
DAENM	33	79	336	749
SPAN	29	123	919	1193
SCHWED	10	25	102	360
OESTER	394	1385	3909	11290
BELGI	80	2381	671	12937
SCHWZ	1732	5771	6583	21127
MALTA	35	415	118	1127
POLEN	607	241	2222	1223
TSCHE	1443	2044	5568	8396
UNGARN	74	260	489	2016
B HERZ	35	113	35	113
USA	123	1637	685	5234
BRASIL	28	79	52	159
INDIEN	1	6	171	269
SRILAN			110	176
CHINA	10	93	26	156
JAPAN	65	665	360	3634
TAIWAN	6	41	22	388
AUSF	15362*	54668*	72053*	258444*
PV	459	1731	2018	7357
EU	5797	18494	27834	85710
FRANKR	552	1412	2833	6142
NIEDL	303	986	2017	4560
ITAL	184	804	1316	4206
G BRIT	390	1205	3228	8891
IRLAND	53	259	94	526
DAENM	77	274	294	1083
GRIECH	6	61	198	3923
PORTUG	629	2256	1986	7824
SPAN	1975	6020	7785	23092
SCHWED	414	593	960	2524
FINNL	218	632	859	1495
OESTER	375	2385	2351	10823
BELGI	534	1400	3596	9930
LUXEMB	87	206	317	691
NORWEG	48	331	205	1332
SCHWZ	118	469	499	2084
TUERK	708	2268	3588	12524
POLEN	1326	4219	5732	17966
TSCHE	2492	8318	11810	40171
SLOWAK	429	1540	1949	7657
UNGARN	1905	8001	9516	41343
RUMAEN	24	400	60	771
UKRAIN	6	38	98	302
RUSSLD	87	308	194	662
SLOWEN	36	152	206	705
B HERZ	67	207	102	314
MAROKK	6	31	48	685
TUNES	386	1835	1614	9359
NIGERI		9	2	161
S AFR	116	555	498	2590
USA	504	2295	2273	10585
KANADA	11	61	41	1126
MEXIKO	293	747	1182	3183
BRASIL	297	1107	879	3637
ARGENT	112	361	319	865
A EMIR	136	747	616	3343
INDIEN	16	75	118	547
THAIL	4	60	59	346
MALAYS	11	247	41	867
SINGAP	46	144	258	828
PHILIP	55	75	268	380
CHINA	94	451	657	2721
REPKOR	14	113	91	502
JAPAN	23	124	235	989
HONGK	98	433	671	2371
AUSTRL	20	98	61	316
N ERM	6	33	62	235
8547 90 00				
AND ISOLIERTEILE DER POS 8547				
EINF	1539*	2949*	7603*	15480*
EV		7	8	27
PV	11	9	11	9
AUS LG	1	1	9	7
EU	470	842	1700	2942
FRANKR	5	24	190	559
ITAL	36	137	96	190
G BRIT	268	413	745	1033
DAENM	8	9	80	131
SCHWED	65	28	269	189
OESTER	74	166	280	646
SCHWZ	668	1606	3475	8159
MALTA			6	114
POLEN	203	159	1159	667
TSCHE	131	133	634	396
UNGARN	4	15	81	169
SLOWEN			281	286
USA	5	109	104	2248
CHINA	7	12	9	279
AUSF	1243*	4399*	4730*	15394*
PV	157	237	831	1550
EU	223	1082	1212	4816
FRANKR	26	280	219	1286
ITAL	39	149	169	671
IRLAND	37	99	112	317
GRIECH		2	146	87
SPAN	43	136	128	436
OESTER	26	176	258	940
BELGI	12	85	39	313
SCHWZ	20	141	58	505
TUERK	143	361	150	410
POLEN	18	94	72	381
TSCHE	362	720	1409	3267
UNGARN	173	362	915	1940
RUSSLD	69	397	142	470
SLOWEN		1	74	343
B HERZ	19	329	19	329
USA	23	189	47	361
SAUDIA	100	94	101	100
NEPAL	11	125	11	125
SINGAP	17	220	61	788
REPKOR	7	108	16	171
8548 10 10				
AUSGEBRAUCHTE EL PRIMAERELEM/BATT				
	STUECK		STUECK	
EINF	1*	2*	11009*	5*
GEW DT			231	
EU			8	2
AUSF	*	*	*	*
8548 10 21				
AUSGEBR EL BLEI-AKKUMULATOREN				
	ANZZEL		ANZZEL	
EINF	57869*	15*	424250*	142*
GEW DT	1447		11387	
EU	9829	3	117538	52
AUSF	*	*	10000*	545*
GEW DT			24565	
EU			10000	545
FRANKR			4851	259
BELGI			5149	286
8548 10 29				
AND AUSGEBRAUCHT ELAKKUMULATOR				
	ANZZEL		ANZZEL	
EINF	*	*	*	*
AUSF	*	*	*	*
8548 10 91				
ABFALL V EL PRIMELEMENT USW BLEIENTH				
	DT		DT	
EINF	240*	10*	2140*	135*
AUSF	5864*	44*	35172*	470*
EU	5864	44	35172	470
FRANKR			9343	214
OESTER	1385	31	8706	205
8548 10 99				
AND ABFALL SCHROTT V EL PRIMAEREL USW				
EINF	11509*	167*	20410*	216*
EU	249	141	356	171
FRANKR	249	141	356	171
AUSF	38*	4*	117*	12*
EU			79	8

Wichtigste Ursprungs- und Bestimmungs-Laender	MAI 2000 dt = 100kg	MAI 2000 1000 DM	JAN./MAI 2000 dt = 100kg	JAN./MAI 2000 1000 DM
8548 90 10				
SPEICHER WAHLFR ZUGRIFF MEHRFACHKOMB				
EINF	320*	19431*	1173*	103733*
AUS LG		7		31
EU	1	316	14	7393
FRANKR	1	11	9	4700
NIEDL		117	4	828
G BRIT		141		751
IRLAND			1	1058
SCHWZ		7		231
USA	8	4402	70	22851
KANADA	1	23	1	205
ISRAEL			2	235
SINGAP		527	60	5852
CHINA		11	1	336
REPKOR	3	119	8	1292
JAPAN	303	12606	994	56018
TAIWAN	4	1111	16	5977
HONGK		297	6	3189
AUSF	111*	15565*	531*	83393*
EU	111	14446	514	64962
FRANKR	29	1779	135	9878
NIEDL		77		252
ITAL		82	1	878
G BRIT	4	2979	15	7630
DAENM	18	1966	89	13889
SCHWED	58	6303	269	27771
FINNL	1	376	4	2172
OESTER	1	660	1	1965
BELGI		159		372
SCHWZ		503	2	6559
USA		19	9	9788
SINGAP		478		560
JAPAN			4	918
8548 90 90				
AND EL TEIL V MASCH USW IN KAP 85 ANG				
EINF	3131*	34005*	15604*	143668*
EV	12	163	76	866
LV	14	100	23	502
PV	124	488	592	2599
AUS LG	147	1474	715	8702
EU	371	12159	1608	36022
FRANKR	73	336	307	1350
NIEDL	26	1147	165	4201
ITAL	29	253	173	732
G BRIT	76	1007	421	4582
IRLAND	62	1075	66	5000
SPAN	13	52	72	476
FINNL	2	7	25	274
OESTER	62	8129	205	18463
BELGI	9	50	74	343
NORWEG	9	87	45	497
SCHWZ	210	1554	1583	9334
TUERK	7	24	87	225
POLEN	136	185	572	1086
TSCHE	305	611	1792	4102
SLOWAK	115	187	630	872
UNGARN	529	953	1862	4103
RUMAEN	104	180	420	796
SLOWEN	464	446	867	1369
USA	162	4355	1854	24513
KANADA	4	67	24	623
MEXIKO	7	26	57	569
ISRAEL	3	25	8	208
INDIEN	2	22	54	292
THAIL	1	67	26	346
INDONE	2	28	42	391
MALAYS	15	342	101	2037
SINGAP	7	1023	86	3685
PHILIP	2	219	7	536
CHINA	182	415	816	2384
REPKOR	25	135	191	999
JAPAN	224	9170	1037	38502
TAIWAN	48	623	880	4965
HONGK	28	556	206	2645
N ERM	81	201	253	928
AUSF	3192*	55008*	13906*	239565*
LV				36
PV	12	91	75	490
EU	1766	9258	7471	48155
FRANKR	174	2083	918	10864
NIEDL	166	856	689	4777
ITAL	132	1346	742	4983
G BRIT	762	1348	2332	7774
IRLAND	11	190	65	2010
DAENM	28	477	123	1696
PORTUG	9	45	38	341
SPAN	91	407	445	1952
SCHWED	61	311	306	2113
FINNL	72	678	385	2756
OESTER	119	901	675	4845
BELGI	133	488	650	3616
ISLAND	3	156	13	622
NORWEG	27	1152	99	4864
LIECHT	2	103	5	371
SCHWZ	537	8886	2211	37599
MALTA	3	137	9	532
TUERK	29	1392	137	5371
ESTLD	4	202	16	666
LETTLD	5	192	20	832
LITAU	9	299	33	1146
POLEN	83	3309	428	12864
TSCHE	75	3045	337	12888
SLOWAK	10	499	95	2185
UNGARN	46	2295	215	9675
RUMAEN	12	509	46	2155
BULGAR	5	255	22	1022
UKRAIN	10	451	34	1254
BELARS	4	183	20	848
RUSSLD	26	1056	86	3615
SLOWEN	15	647	69	3001
KROAT	9	433	33	1400
B HERZ	2	75	9	368
JUGOSL	3	130	13	515
TUNES	1	78	8	480
AEGYPT	4	150	16	759
NIGERI	6	173	26	705
S AFR	17	685	114	3364
USA	81	6054	396	26826
KANADA	9	533	39	2110
MEXIKO	8	495	33	2062
KOLUMB	1	79	5	281
VENEZU	1	79	5	253
BRASIL	40	734	232	3290
CHILE	2	106	9	558
ARGENT	3	214	15	987
ZYPERN	2	138	8	507
IRAN	2	140	9	486
ISRAEL	8	569	39	2770
JORDAN	1	82	3	231
SAUDIA	4	198	17	983
KUWAIT	2	104	6	298
A EMIR	6	349	24	1366
INDIEN	14	461	41	1802
THAIL	4	241	16	946
INDONE	2	137	8	506
MALAYS	11	319	81	1382
SINGAP	17	821	86	3518
PHILIP	3	240	15	1009
CHINA	8	422	36	1810
REPKOR	87	1008	296	3597
JAPAN	14	1160	215	5756
TAIWAN	81	785	439	4236
HONGK	9	690	38	2920
AUSTRL	25	693	92	2849
NEUSEE	2	84	8	370
N ERM	13	995	43	3184
ABSCHNITT XVII				
BEFOERDERUNGSMITTEL				
KAPITEL 86				
SCHIENENFAHRZEUGE UND ORTSFESTES GLEISMATERIAL, TEILE DAVON; MECHANISCHE (AUCH ELEKTROMECHANISCHE) SIGNALGERAETE FUER VERKEHRSWEGE				
8601 10 00				
EL LOKOMOTIVEN M NETZSTROMSPEISUNG				
	STUECK		STUECK	
EINF	1*	7800*	1*	7800*
GEW DT	886		886	
LV	1	7800	1	7800
EU	1	7800	1	7800
ITAL	1	7800	1	7800
AUSF	*	*	2*	10201*
GEW DT			1600	
SCHWZ			2	10200
8601 20 00				
EL LOKOMOTIVEN M AKKU-STROMSPEISG				
	STUECK		STUECK	
EINF	*	*	*	*
AUSF	1*	2014*	4*	8055*
GEW DT	378		1504	
SINGAP	1	2014	4	8055
8602 10 00				
DIESELELEKTRISCHE LOKOMOTIVEN				
	DT		DT	
EINF	6540*	3411*	19503*	7012*
PV	2360	2863	4680	4050
POLEN	1160	77	1160	77
TSCHE	620	138	3220	524
RUMAEN			4563	1096
UKRAIN	1200	2359	1200	2359
RUSSLD	3560	837	9360	2956
AUSF	*	*	5984*	5018*
PV			3480	1100
SCHWZ			900	2994
TSCHE			5060	1960
8602 90 00				
ANDERE LOKOMOTIVEN LOKOMOTIVTENDER				
EINF	1900*	75*	10183*	3331*
LV			976	546
PV			1400	222
SCHWZ			1178	646
POLEN			1400	222
TSCHE			3250	2139
RUMAEN			1295	212
AUSF	1*	15*	5038*	4886*
PV	1	15	1	15
EU			1529	1001
FRANKR			1250	710
NIEDL			59	107
SPAN			220	184
SCHWZ	1	15	131	115
TSCHE			632	100
RUSSLD			1068	1852
GEORG			258	361
LESOTH			700	242
IRAN			490	1020
PHILIP			230	195
8603 10 00				
TRIEBWAGEN USW M NETZSTROMSPEISUNG				
	STUECK		STUECK	
EINF	4*	2825*	25*	26165*
GEW DT	1059		4012	
EU			18	20919
OESTER			18	20919
SCHWZ	1	1061	3	3385
POLEN	2	1334	2	1334
TSCHE	1	430	2	527
AUSF	14*	11685*	46*	60904*
GEW DT	3502		14034	
EU	1	8519	10	52270
DAENM	1	8519	6	51114
SCHWED			4	1156
POLEN	3	2738	5	7982
RUMAEN			13	163
KASACH	10	428	10	428
8603 90 00				
AND TRIEBWAGEN SCHIENENBUSSE				
	STUECK		STUECK	
EINF	2*	55*	15*	19865*
GEW DT	320		3063	
SCHWZ			12	19782
AUSF	6*	12853*	24*	52844*
GEW DT	2020		8080	
CHINA	6	12853	24	52844
8604 00 00				
SCHIENENFAHRZ Z GLEISUNTERHALT USW				
	STUECK		STUECK	
EINF	*	*	97*	9265*
GEW DT			5174	
EU			94	8885
FRANKR			52	249
ITAL			1	459
G BRIT			39	125
OESTER			2	8052
SCHWZ			3	380
AUSF	9*	16689*	38*	75185*
GEW DT	9339		27947	
PV			1	50
EU	5	13441	17	48015
FRANKR	3	6806	10	22609
G BRIT	1	2484	4	11848
OESTER	1	4151	3	13558
NORWEG	2	750	2	750
SCHWZ			4	2630
TSCHE	1	2478	3	5347
RUSSLD			2	15800
KASACH			1	275
BRASIL			3	1364
PHILIP			3	742
AUSTRL			2	242
8605 00 00				
PERSON GEPAECKWAGEN USW SCHIENGEB				
	STUECK		STUECK	
EINF	3*	101*	21*	1489*
GEW DT	900		6551	
PV	3	101	16	628
TSCHE	3	101	21	1489

Wichtigste Ursprungs- und Bestimmungs-Laender	MAI 2000 dt = 100kg	MAI 2000 1000 DM	JAN./MAI 2000 dt = 100kg	JAN./MAI 2000 1000 DM
AUSF	1*	113*	51*	23796*
GEW DT	201		18881	
PV			27	608
SCHWZ			17	16415
TSCHE			12	443
UNGARN			15	165
INDIEN			3	6592
TAIWAN	1	113	1	113
8606 10 00				
KESSELWAGEN U DGL SCHIENENGEBUNDEN				
	STUECK		STUECK	
EINF	132*	8802*	266*	17734*
GEW DT	34026		69733	
LV	1	4	3	6
PV	23	784	39	1155
EU			1	1
SCHWZ	1	4	4	851
POLEN	26	3666	32	7050
SLOWAK	19	1279	24	1450
RUMAEN	86	3853	204	8381
AUSF	35*	1571*	235*	16163*
GEW DT	4900		56575	
EU	15	1425	143	15506
BELGI	15	1425	134	15379
POLEN	20	146	91	597
8606 20 00				
WAERMEISOL OD KUEHLWAGEN SCHIENGEB				
	STUECK		STUECK	
EINF	*	*	*	*
AUSF	*	*	*	*
8606 30 00				
SELBSTENTLADEWAGEN SCHIENENGEBUND				
	STUECK		STUECK	
EINF	35*	542*	253*	18229*
GEW DT	4135		53496	
PV			3	179
POLEN	24	391	216	17138
SLOWAK	11	151	17	510
BULGAR			20	581
AUSF	*	*	51*	555*
GEW DT			7840	
PV			10	600
EU			41	55
SLOWAK			10	600
8606 91 10				
GUETERW GESCHL USW F RADIOAKT WARE				
	STUECK		STUECK	
EINF	*	*	*	*
AUSF	*	*	*	*
8606 91 90				
AND GUETERWAGEN GEDECKT GESCHLOSS				
	STUECK		STUECK	
EINF	89*	7675*	381*	31077*
GEW DT	20087		87306	
POLEN	5	387	54	5135
TSCHE	28	3799	98	14123
UNGARN	56	3489	229	11818
AUSF	30*	450*	222*	14087*
GEW DT	4478		37028	
EU			139	12541
DAENM			21	2990
SCHWED			14	2690
OESTER			80	6845
TSCHE				142
UNGARN	30	450	83	1394
8606 92 00				
GUETERWAGEN OFFEN WAND >60CM USW				
	STUECK		STUECK	
EINF	20*	452*	35*	1339*
GEW DT	4735		9205	
TSCHE			15	887
BULGAR	20	452	20	452
AUSF	7*	101*	36*	124*
GEW DT	2037		6358	
EU			29	23
TSCHE	7	101	7	101
8606 99 00				
AND GUETERWAGEN SCHIENENGEBUNDEN				
	STUECK		STUECK	
EINF	398*	9056*	914*	38860*
GEW DT	25267		135277	
EU			81	1124
FRANKR			44	648
NIEDL			23	258
BELGI			10	200
POLEN	44	4759	160	17620
TSCHE	45	3599	317	18106
SLOWAK	16	105	51	404
UNGARN	2	9	8	1115
INDIEN	291	584	291	584
AUSF	151*	12056*	467*	32538*
GEW DT	23216		73180	
PV	2	118	2	118
EU	52	587	128	3106
NIEDL	7	218	42	2329
ITAL			14	112
G BRIT	2	84	2	84
OESTER	43	285	52	460
SCHWZ	1	142	56	7952
POLEN	81	9204	82	9215
TSCHE	16	2112	71	3596
SLOWAK			67	7255
USA	1	11	48	725
SINGAP			2	101
HONGK			8	299
NEUSEE			3	210
8607 11 00				
TRIEBGESTELLE				
	DT		DT	
EINF	3626*	9634*	19288*	42018*
EU	2775	7647	17082	37698
ITAL	2775	7647	10405	28676
SCHWED			2077	3471
OESTER			4600	5551
SCHWZ	808	1980	1651	4134
RUMAEN			512	179
AUSF	2180*	4934*	10149*	20464*
EU	1632	3780	7395	17432
FRANKR	1580	3749	6970	15659
G BRIT	38	20	168	464
GRIECH			141	944
SPAN			96	317
SCHWZ	370	878	677	1646
POLEN	178	276	2074	1376
8607 12 00				
ANDERE DREH- U LENKGESTELLE				
EINF	4031*	8499*	54621*	50398*
PV			170	33
EU	2737	6179	45425	40115
ITAL	2737	6179	43344	36977
OESTER			2079	3137
SCHWZ	1117	2283	3582	8520
POLEN			1445	336
TSCHE	177	37	1772	374
SLOWAK			1409	635
RUMAEN			887	310
AUSF	7080*	2489*	30946*	10530*
EV			5	9
EU	53	57	204	348
G BRIT			151	291
POLEN	5830	1844	23350	7007
UNGARN	953	423	2947	1310
RUMAEN	16	18	2002	652
UKRAIN			496	85
SLOWEN	222	106	1236	482
TANSAN			120	115
8607 19 01				
ACHSE RADSATZ USW EISEN/STAHL GEGOSS				
EINF	512*	349*	6717*	2584*
EU	229	308	2813	1593
FRANKR	144	36	2457	319
SPAN	85	272	334	1250
TSCHE	136	33	2757	706
SLOWAK			922	228
AUSF	607*	419*	3569*	3441*
EU	493	324	2448	2242
FRANKR	357	39	1609	235
NIEDL	5	13	145	128
SPAN	54	197	449	1586
POLEN	31	34	297	467
TSCHE			254	340
SLOWAK			333	190
8607 19 11				
ACHSEN USW A STAHL GESENKG F SCHIENFZ				
EINF	37847*	4332*	97259*	12650*
EU			18167	3417
FRANKR			18069	3370
POLEN	796	131	1741	278
TSCHE	130	37	813	300
UKRAIN	36921	4164	76529	8652
AUSF	497*	284*	1533*	862*
EU	229	152	738	572
NIEDL	162	112	168	121
G BRIT		4	324	340
RUMAEN	117	76	535	181
8607 19 18				
AND ACHSE RADSATZ USW F SCHIENENFAHRZ				
EINF	19915*	4584*	82380*	23454*
EU	94	43	844	855
SPAN		1	210	178
OESTER	1	4	220	379
SCHWZ	61	24	153	911
POLEN	527	97	1137	309
TSCHE	19233	4420	80210	21305
AUSF	16008*	8683*	68197*	38043*
LV	165	520	165	520
PV			1644	575
EU	917	281	15081	10657
FRANKR	2	10	287	368
NIEDL	4	3	2015	982
ITAL	160	50	900	513
G BRIT			187	213
DAENM			149	129
GRIECH			3	112
SCHWED		1	158	240
OESTER	751	216	11065	7775
BELGI		1	238	191
NORWEG	804	510	3326	1730
SCHWZ	4357	3082	17956	10708
POLEN	133	959	4968	3846
TSCHE	2398	1144	8523	3513
SLOWAK	3941	1351	5681	1871
UNGARN	2227	777	5605	1971
RUMAEN			1644	576
USA	1071	489	3475	1470
MALAYS			311	230
PHILIP			179	212
JAPAN	145	83	1306	747
TAIWAN			76	393
8607 19 91				
DREH/LENKGEST SCHIENENFZG EISEN/STAHL				
EINF	2855*	1115*	14364*	4899*
EU	1800	611	7071	1599
FRANKR	22	271	22	271
BELGI	1575	286	6576	1086
SCHWZ	67	127	186	410
POLEN	740	302	5684	2244
TSCHE	243	57	1346	480
UKRAIN			72	148
AUSF	122*	171*	1687*	2867*
LV			559	67
PV			112	15
EU	58	100	637	2154
FRANKR	1	1	153	1668
OESTER	44	82	167	241
NORWEG			13	135
SCHWZ	64	71	150	252
SLOWEN			37	106
8607 19 99				
AND DREH/LENKGESTELLTEIL F SCHIENENFZ				
EINF	2902*	3040*	23403*	13199*
EV	6	13	21	42
LV	39	57	102	138
PV	35	58	172	283
EU	487	358	4148	2053
FRANKR	455	217	1682	646
NIEDL	24	99	116	424
ITAL		2	2179	494
DAENM			70	217
OESTER	1	5	36	188
SCHWZ	17	54	100	760
POLEN	1140	1271	9283	3133
TSCHE	86	93	3854	1097
UNGARN	1054	1173	4783	5729
AUSF	2012*	6432*	7891*	23326*
PV	353	110	1024	292
EU	335	1979	1445	7250
DAENM	5	25	40	207
GRIECH	1	2	133	577
SPAN	92	736	354	2845
SCHWED	9	11	58	230
OESTER	188	1181	755	3250
NORWEG	28	102	82	338
SCHWZ	57	52	272	342

Wichtigste Ursprungs- und Bestimmungs-Laender	MAI 2000 dt = 100kg	MAI 2000 1000 DM	JAN./MAI 2000 dt = 100kg	JAN./MAI 2000 1000 DM
POLEN	167	1490	1366	10472
TSCHE	823	285	3334	1113
MAROKK			21	142
USA	281	350	890	1007
KOLUMB	263	1969	263	1969
HONGK	4	10	75	266
8607 21 10				
DRUCKLUFTBREMSVORRICHTUNG EISEN/STAHL				
EINF	13099*	2425*	60746*	12482*
LV			3	122
EU	1409	960	12030	5770
FRANKR	242	576	834	2037
NIEDL	37	8	430	218
SPAN	1098	345	10610	3377
SCHWZ	15	98	84	882
TUERK	2554	449	13313	2341
UNGARN	9094	826	35034	3005
MALAYS			3	122
AUSF	8338*	29310*	28685*	107342*
EV			3	127
PV			3	34
EU	2186	8898	10434	41091
FRANKR	210	1690	1290	6952
ITAL	1231	2753	4899	10568
G BRIT	67	331	293	1817
DAENM	156	874	412	4412
GRIECH	6	38	9	224
PORTUG	46	673	266	2282
SPAN	41	270	382	1775
SCHWED	79	477	1515	4732
FINNL	32	247	105	1061
OESTER	98	984	640	5273
BELGI	210	507	607	1849
NORWEG	1260	807	1324	1712
SCHWZ	1925	3741	5686	11336
TUERK	1	4	110	582
POLEN	225	560	920	2742
TSCHE	368	1141	1266	2562
SLOWAK	198	641	441	1644
UNGARN	579	1620	2351	5281
RUMAEN	295	918	444	1415
BULGAR	97	131	97	131
TUNES	63	1057	112	1761
AEGYPT	178	1886	368	6169
MAURET	18	287	109	1080
USA	382	1912	1718	7884
KANADA	6	60	50	521
ISRAEL	8	314	17	586
INDONE			35	235
MALAYS	1	4	4	135
SINGAP	4	77	5	138
CHINA	338	2589	911	5750
REPKOR	58	1014	104	1446
JAPAN	59	374	1662	9682
TAIWAN	49	852	53	949
HONGK	15	115	200	774
AUSTRL	11	204	93	949
8607 21 90				
AND DRUCKLUFTBREMSVORRICHTUNG U TEILE				
EINF	2235*	7440*	6817*	24172*
LV				90
AUS LG			18	15
EU	223	226	1307	1226
FRANKR	206	181	999	835
SPAN			236	142
OESTER	4	14	51	184
SCHWZ	292	4157	1517	15827
UNGARN	1700	2989	3611	6755
AUSF	1955*	5275*	13136*	27530*
PV	1	22	23	42
EU	1005	2217	9819	19144
FRANKR	225	300	2047	2556
NIEDL	155	81	1204	1508
ITAL	247	661	1857	2628
G BRIT	4	192	426	1878
IRLAND			89	189
DAENM	96	188	860	1554
SPAN		27	447	828
SCHWED	54	355	1127	4164
FINNL	15	43	450	889
OESTER	209	350	588	1549
BELGI		20	715	1371
NORWEG	40	94	263	631
SCHWZ	265	1154	853	2985
TSCHE	88	353	288	1006
UNGARN	68	111	302	561
RUMAEN	2	30	557	343
USA	117	226	225	569
ISRAEL	42	83	127	243
SAUDIA	50	375	108	804
REPKOR	8	149	8	149
HONGK	70	165	140	330
AUSTRL	65	125	131	284
8607 29 10				
AND BREMSVORRICHTUNGEN A EISEN/STAHL				
EINF	690*	1098*	4588*	7142*
EU			1	25
UNGARN	517	1025	3971	6897

Wichtigste Ursprungs- und Bestimmungs-Laender	MAI 2000 dt = 100kg	MAI 2000 1000 DM	JAN./MAI 2000 dt = 100kg	JAN./MAI 2000 1000 DM
AUSF	240*	481*	[illegible]8*	1919*
EU	238	468	486	1581
FRANKR			123	827
NIEDL	181	226	279	354
SPAN			14	89
OESTER	56	224	56	224
VENEZU			34	291
8607 29 90				
ANDERE BREMSVORRICHTUNGEN				
EINF	1020*	1128*	4601*	8633*
PV	1	3	1	3
EU	20	64	976	2252
FRANKR			488	397
OESTER	4	8	316	1580
SCHWZ	41	230	168	977
TUERK		1	36	83
TSCHE	242	87	453	224
UNGARN	708	698	2835	4719
AUSF	1746*	2892*	9192*	16954*
LV			3	68
PV			70	31
EU	420	1769	1513	6039
FRANKR	6	89	34	286
ITAL	17	21	110	684
G BRIT	244	249	884	681
SCHWED	89	1155	259	3254
OESTER	63	241	191	927
SCHWZ	347	231	1173	915
POLEN	6	21	105	891
TSCHE	273	156	1753	1225
SLOWAK	175	166	1102	734
UNGARN	442	322	3060	1770
USA	31	87	40	213
CHINA	5	70	297	4768
JAPAN		18	7	94
8607 30 01				
ZUGHAKEN USW EISEN/STAHLGUSS SCHIENFZ				
EINF	892*	3215*	2770*	6714*
EU	667	2753	2096	5304
ITAL			180	121
G BRIT	26	73	185	359
SPAN	83	35	394	242
SCHWED	330	2592	576	4359
USA	168	415	545	1270
AUSF	702*	4237*	3705*	17711*
EU	297	2186	1542	9880
FRANKR	51	707	349	3332
ITAL	12	31	162	968
G BRIT	227	1371	762	4053
SCHWED			74	622
OESTER	7	77	151	564
BELGI			40	315
SCHWZ	165	413	1497	3440
USA	80	804	139	1472
JAPAN	120	774	348	2383
AUSTRL			61	314
8607 30 99				
AND ZUGHAKEN PUFFER USW F SCHIENFAHRZ				
EINF	2050*	1827*	7660*	8144*
PV			38	21
EU	508	218	1098	794
FRANKR	31	24	132	362
ITAL	154	98	217	162
OESTER	262	95	650	196
SCHWZ	302	522	1093	3255
TSCHE	1032	468	4789	2347
UNGARN			97	163
USA	205	615	513	1512
AUSF	3734*	3923*	16858*	16453*
PV			104	63
EU	1466	1912	3584	6804
FRANKR	20	155	84	245
NIEDL	17	205	75	632
ITAL	440	272	501	472
DAENM			19	136
SPAN	44	311	154	1516
SCHWED	297	179	618	487
FINNL	132	124	314	253
OESTER	401	413	1468	1598
BELGI	109	212	335	1370
SCHWZ	337	176	768	469
POLEN	608	374	3042	1980
TSCHE	386	303	1588	1071
SLOWAK	137	99	1209	734
UNGARN	315	271	1931	1325
RUMAEN	373	219	1897	1138
SLOWEN			182	120
AEGYPT			243	126
USA	38	269	91	350
CHINA	16	121	20	135
REPKOR			2033	1209
JAPAN			46	238
AUSTRL	40	100	161	499

Wichtigste Ursprungs- und Bestimmungs-Laender	MAI 2000 dt = 100kg	MAI 2000 1000 DM	JAN./MAI 2000 dt = 100kg	JAN./MAI 2000 1000 DM
8607 91 10				
ACHSLAGER U TEILE DAVON F LOKOMOTIVEN				
EINF	15*	26*	72*	140*
EU	13	24	65	120
AUSF	33*	73*	73*	205*
EU	33	73	69	181
8607 91 91				
AND TEIL EISEN/STAHLGUSS F LOKOMOTIVE				
EINF	*	8*	171*	159*
POLEN			78	110
AUSF	*	*	*	6*
8607 91 99				
ANDERE TEILE VON LOKOMOTIVEN				
EINF	992*	1931*	5219*	12213*
LV			27	76
PV	112	88	224	172
EU	327	1266	1683	8902
FRANKR	167	456	460	1669
NIEDL	3	9	50	227
G BRIT	34	482	219	2927
OESTER	123	319	924	3971
NORWEG			27	76
SCHWZ	56	237	443	1822
POLEN	285	242	2417	787
TSCHE	212	100	343	270
TAIWAN	112	86	280	218
AUSF	2287*	5229*	8279*	44215*
LV			6	120
EU	1422	4211	5977	33163
FRANKR	249	1185	1511	10926
NIEDL	2	7	42	212
ITAL	283	1141	514	2136
G BRIT	424	462	1564	12360
SPAN	70	447	460	2922
SCHWED	21	107	244	1432
OESTER	369	775	1605	2853
BELGI		35	21	209
NORWEG		2	98	202
SCHWZ	34	227	444	1350
TSCHE			34	152
UNGARN	45	80	45	80
RUSSLD			12	228
KROAT			2	108
UGANDA	711	235	725	615
TANSAN	3	68	17	332
USA	6	26	133	699
INDIEN	21	102	96	662
PHILIP			43	224
CHINA	12	79	40	181
REPKOR			316	4213
JAPAN	18	113	18	113
AUSTRL			4	167	1148
NEUSEE			4	32	121
8607 99 10				
ACHSLAGER TEILE F SCHIENENFAHRZEUGE				
EINF	1437*	766*	3879*	2645*
EV	1	2	119	239
AUS LG	39	101	394	750
EU	444	250	1804	1075
FRANKR	321	187	1605	935
TSCHE	857	338	1568	708
USA	41	103	405	766
AUSF	1051*	1099*	4470*	5010*
EU	278	254	1446	1766
FRANKR	1	4	355	540
OESTER	261	212	929	894
TSCHE	595	557	1833	1698
SLOWAK	132	153	347	434
SINGAP	6	21	33	114
REPKOR	1	1	612	633
8607 99 30				
WAGENKAESTEN AUFBAUTEN USW F SCHIENFZ				
EINF	2702*	2836*	49135*	38006*
PV			18	51
EU	1637	1429	43897	30681
FRANKR	165	695	2382	5032
NIEDL	188	89	385	194
ITAL	19	76	36443	19568
DAENM	4	37	67	624
PORTUG	1100	284	3968	3906
SCHWED	67	77	176	149
FINNL	1	4	159	584
OESTER	75	146	148	478
SCHWZ	123	292	536	2330
POLEN	16	16	204	328
TSCHE	76	74	515	354
UNGARN	850	1023	3966	4269

Wichtigste Ursprungs- und Bestimmungs-Laender	MAI 2000 dt = 100kg	MAI 2000 1000 DM	JAN./MAI 2000 dt = 100kg	JAN./MAI 2000 1000 DM
AUSF	2058*	10788*	8162*	41589*
PV			18	52
EU	972	8095	3508	28548
FRANKR	68	740	346	2931
NIEDL	38	47	245	253
ITAL	46	641	204	2089
G BRIT	58	760	241	3209
DAENM	70	199	106	421
GRIECH			17	127
PORTUG	30	310	50	615
SPAN	10	56	91	829
SCHWED		1	21	185
OESTER	652	5341	2181	17846
NORWEG	14	108	29	230
SCHWZ	163	862	1310	5608
POLEN	52	188	383	1097
TSCHE	229	53	279	223
UNGARN	425	325	1959	1560
BULGAR	10	88	11	92
RUSSLD	99	581	221	1292
SLOWEN	19	52	34	174
USA	10	22	127	547
MEXIKO	16	108	22	115
CHINA	18	93	167	1534
HONGK	18	164	54	393
8607 99 50				
UNTERGESTELLE USW F SCHIENENFAHRZEUGE				
EINF	1336*	3465*	6211*	13565*
EU	355	2986	1563	11530
FRANKR			222	219
ITAL	182	2772	695	10459
DAENM	71	141	282	545
POLEN	436	105	3230	760
TSCHE	295	241	926	992
AUSF	184*	506*	953*	2354*
PV			2	4
EU	176	501	935	2330
FRANKR	41	131	70	219
OESTER	135	370	865	2104
8607 99 90				
AND TEILE F AND SCHIENENFAHRZEUGE				
EINF	22977*	12472*	110514*	62314*
EV		3		9
LV	2	175	5	261
PV	2	7	3	16
AUS LG	14	32	18	39
EU	943	3404	5486	18681
FRANKR	148	235	1334	2598
NIEDL	9	51	312	315
ITAL	177	833	360	1611
DAENM	11	48	144	613
SCHWED	93	801	421	2848
OESTER	478	1380	2717	10438
NORWEG			39	106
SCHWZ	722	1601	3855	7699
POLEN	568	502	3039	2496
TSCHE	6809	2950	34926	15009
SLOWAK	13097	3630	61680	16438
UNGARN	17	36	172	411
KROAT	27	36	271	427
USA	17	44	37	354
HONGK		171		172
AUSF	5889*	12208*	25230*	48710*
PV	3	15	3	26
EU	1214	3167	9999	14872
FRANKR	197	138	1258	1405
NIEDL	123	693	424	1755
ITAL	12	402	417	1729
G BRIT	267	618	446	1448
DAENM	4	32	1065	372
GRIECH	8	20	23	173
SPAN	7	54	41	295
SCHWED	33	117	61	340
FINNL	99	84	468	354
OESTER	365	792	5508	6054
BELGI	78	152	194	668
NORWEG	3	50	60	520
SCHWZ	219	797	1315	3770
POLEN	2630	2593	6216	9533
TSCHE	644	1147	3351	5579
UNGARN	444	738	2577	4130
RUMAEN	68	438	185	594
RUSSLD	13	158	58	477
KROAT			21	203
GHANA	79	519	101	961
USA	12	185	316	1874
KANADA	13	168	45	633
IRAN			9	272
SINGAP	9	56	30	248
PHILIP	3	24	24	193
CHINA		2	7	260
REPKOR			7	157
JAPAN	1	8	51	317
TAIWAN	408	1549	521	2194
8608 00 10				
GLEISMAT GERAET ORTSFEST F SCHIENWEG				
EINF	180*	6*	2091*	421*
EV				18
EU	180	6	471	183
AUSF	1930*	1064*	13954*	7295*
PV			7	28
EU	1349	618	12979	4237
NIEDL	1206	272	11802	1602
ITAL	79	221	79	221
G BRIT			259	223
DAENM			96	173
PORTUG			22	85
SPAN	15	54	99	375
FINNL			35	128
BELGI	1	3	324	729
LUXEMB			122	438
SCHWZ	5	81	81	505
POLEN			34	603
SLOWEN			13	125
USA	3	77	132	289
IRAN			99	1170
ISRAEL	38	83	38	83
TAIWAN	533	200	533	200
8608 00 30				
SIGNALGERAET USW F SCHIENENWEG O DGL				
EINF	409*	158*	3055*	992*
EU			1	3
SCHWZ	9	116	52	563
POLEN			168	137
UNGARN	400	42	2834	289
AUSF	19*	79*	178*	750*
EU	4	23	95	450
NIEDL		1	38	225
TSCHE			42	111
8608 00 90				
TEILE V SIGNAL-/SICHERUNGSGERAET USW				
EINF	645*	191*	3297*	1141*
LV			14	33
EU	4	6	34	62
POLEN	581	90	2832	416
TSCHE	8	45	248	433
AUSF	81*	109*	284*	1064*
EU	6	51	98	475
TSCHE	4	9	56	411
8609 00 10				
CONTAINER Z BEFOERD RADIOAKT STOFF				
	STUECK		STUECK	
EINF	121*	1614*	1046*	3729*
GEW DT	1195		4184	
AUS LG			6	5
TSCHE	1	1503	2	2821
USA	120	111	1044	908
AUSF	37*	286*	497*	820*
GEW DT	248		1394	
PV	1	252	1	252
RUSSLD	1	252	1	252
USA	36	34	492	428
KANADA			4	140
8609 00 90				
ANDERE WARENBEHAELTER CONTAINER				
	STUECK		STUECK	
EINF	9353*	28416*	32648*	97002*
GEW DT	151031		543986	
EV			2	2
LV			4	17
AUS LG	3	6	8	14
EU	926	3747	2860	15984
FRANKR	49	120	408	621
NIEDL	734	2988	1263	7202
ITAL	84	177	314	738
G BRIT	4	176	431	2966
IRLAND	5	132	41	1128
OESTER	31	58	141	370
BELGI	6	56	221	2850
SCHWZ	6	123	54	307
POLEN	1998	5575	8669	25682
TSCHE	1391	3203	7782	18499
SLOWAK	284	757	1793	6208
UNGARN	111	316	253	929
RUMAEN	87	3	602	1076
UKRAIN	67	55	341	360
RUSSLD	41	217	419	2050
SLOWEN	66	1113	186	2717
S AFR	100	3027	104	3223
USA	2922	3810	7588	12377
CHINA	805	5641	956	6035
JAPAN	32	100	43	119
TAIWAN	135	156	285	370
HONGK	370	538	620	852
AUSF	5183*	11447*	17269*	42030*
GEW DT	20212		93135	
EV	1	3	203	313
LV			2	62
PV	27	32	32	76
EU	1105	5397	4441	21714
FRANKR	108	440	697	4352
NIEDL	293	2290	914	5868
ITAL	117	760	251	1309
G BRIT	138	227	390	914
DAENM	100	528	515	1398
PORTUG	7	48	75	211
SPAN	75	307	359	1122
SCHWED	51	119	215	540
FINNL	37	109	99	263
OESTER	113	972	380	3342
BELGI	57	575	267	2048
LUXEMB	1	3	261	298
SCHWZ	842	1539	3330	5997
TUERK	1	3	35	444
LETTLD			7	102
POLEN	4	38	34	354
TSCHE	33	184	97	1151
UNGARN	8	20	23	174
RUSSLD	18	507	149	753
KASACH	1	318	15	600
USBEK	15	143	15	143
SLOWEN	7	81	57	518
JUGOSL	74	151	142	271
K VERD			1	84
AETHIO	1	137	3	199
MADAG			60	105
USA	1324	918	5268	5331
KANADA	181	298	252	776
A EMIR			4	202
INDIEN	944	349	1660	397
SINGAP	11	132	268	373
REPKOR	528	104	548	142
JAPAN			51	1309

KAPITEL 87

ZUGMASCHINEN, KRAFTWAGEN, KRAFTRAEDER, FAHRRAEDER UND ANDERE NICHT SCHIENENGEBUNDENE LANDFAHRZEUGE, TEILE DAVON UND ZUBEHOER

Wichtigste Ursprungs- und Bestimmungs-Laender	MAI 2000 dt = 100kg	MAI 2000 1000 DM	JAN./MAI 2000 dt = 100kg	JAN./MAI 2000 1000 DM
8701 10 00				
EINACHSSCHLEPPER				
	STUECK		STUECK	
EINF	289*	579*	2471*	4080*
GEW DT	249		2053	
PV	60	62	60	62
AUS LG	64	147	717	1391
EU	157	295	1564	2054
FRANKR	3	11	50	178
ITAL	149	248	1509	1840
SCHWZ	8	75	36	336
UNGARN			50	111
SLOWEN	60	62	100	171
JAPAN	64	147	717	1391
AUSF	64*	350*	512*	2044*
GEW DT	76		705	
EU	62	346	487	1915
FRANKR	25	121	224	983
NIEDL	6	57	110	379
IRLAND	12	92	31	202
OESTER	12	43	54	170
8701 20 10				
SATTEL-STRASSENZUGMASCHINEN NEU				
	STUECK		STUECK	
EINF	633*	89617*	3238*	425477*
GEW DT	44087		222804	
LV			2	300
EU	559	78583	3049	396416
FRANKR	61	16392	164	42271
NIEDL	210	24475	1245	145700
ITAL	3	174	14	781
DAENM			5	639
SPAN	1	93	22	2142
SCHWED	207	26434	1309	164484
OESTER	77	11015	287	40070
BELGI			2	262
SCHWZ			6	1125
POLEN	74	11034	181	27636
JAPAN			2	300
AUSF	3472*	392164*	14455*	1640129*
GEW DT	240600		994058	
EV	88	7849	158	13572
LV			2	302
PV			3	408
EU	2699	312574	11388	1309717
FRANKR	740	89361	3139	354251
NIEDL	174	18439	722	75594
ITAL	397	45618	2176	250821
G BRIT	384	42276	1451	171491
IRLAND	5	655	66	8500

Wichtigste Ursprungs- und Bestimmungs-Laender	MAI 2000 dt = 100kg	MAI 2000 1000 DM	JAN./MAI 2000 dt = 100kg	JAN./MAI 2000 1000 DM
DAENM	70	7861	290	32460
GRIECH	3	370	8	1252
PORTUG	67	7806	201	24100
SPAN	416	48950	1627	190837
SCHWED	1	128	18	2389
FINNL	5	590	28	3393
OESTER	198	23711	805	98068
BELGI	233	26021	792	85508
LUXEMB	6	788	52	7053
ISLAND			5	737
NORWEG	12	1508	40	5437
LIECHT	1	260	1	260
SCHWZ	61	7793	203	24978
ANDORR	1	134	9	1150
TUERK	180	16482	452	43890
ESTLD	2	243	21	2579
LETTLD	1	110	10	1300
LITAU	1	141	20	2240
POLEN	17	1739	185	17555
TSCHE	75	8788	346	40926
SLOWAK	43	5295	91	11309
UNGARN	17	1785	80	9147
RUMAEN	11	1113	104	12101
BULGAR	1	118	6	809
UKRAIN	3	373	6	792
BELARS	15	1709	36	3942
RUSSLD	2	225	12	1321
TURKM			1	118
SLOWEN	4	538	40	5387
KROAT	9	1206	19	2548
B HERZ			1	132
JUGOSL	5	674	5	674
MAZED			17	2142
MAROKK	14	1172	31	2624
ALGER			6	677
LIBYEN	3	1309	4	1421
AEGYPT	10	1191	46	4294
SUDAN			14	2694
MAURET			4	668
COTEIV	2	352	3	441
GHANA	2	243	12	1510
NIGERI	4	395	6	559
GABUN			2	235
KENIA	1	135	2	233
TANSAN			5	638
MAURIT			3	264
SIMBAB			1	149
S AFR	73	5667	461	43094
JAMAIK			39	5250
VENEZU			1	89
ECUAD			11	1477
CHILE			15	1739
ZYPERN			5	712
SYRIEN	2	470	2	470
ISRAEL	1	122	10	1257
SAUDIA	98	8106	222	17250
BAHRAI	3	224	3	224
A EMIR	6	1461	130	19083
OMAN	4	675	29	3201
JEMEN			4	497
SRILAN			2	302
THAIL			1	144
SINGAP			2	210
CHINA			4	446
JAPAN	6	842	33	4694
TAIWAN	20	1503	92	6895
HONGK	62	5318	129	12591
AUSTRL	1	131	26	2906

8701 20 90

SATTEL-STRASSENZUGMASCHINEN GEBR

	STUECK		STUECK	
EINF	118*	5612*	637*	29162*
GEW DT	9564		50256	
EV			2	161
LV	2	80	6	300
AUS LG			2	34
EU	80	4008	497	21818
FRANKR	26	646	176	3363
NIEDL	26	2308	133	11848
ITAL	3	11	6	207
G BRIT	1	30	4	185
IRLAND			3	104
DAENM	4	192	7	441
SCHWED	5	91	27	642
OESTER	9	305	41	1873
BELGI	6	425	79	2326
LUXEMB			18	791
TUERK			6	323
LITAU	6	473	19	2154
POLEN	1	60	8	200
TSCHE	1	50	4	170
UNGARN	1	48	10	804
RUMAEN	3	80	3	80
UKRAIN	1	110	6	855
BELARS	7	280	43	1896
MOLDAU			1	130
RUSSLD	2	150	4	215
USA	2	95	6	319
BRASIL	9	188	9	188
AUSF	1243*	36429*	5328*	169103*
GEW DT	75046		349731	
EV			3	152
LV	1	201	2	250
PV	1	47	3	132
EU	158	11175	925	54140
FRANKR			17	717
NIEDL	53	3338	276	16340
ITAL	16	1183	57	3897
G BRIT	8	1083	18	2532
IRLAND			3	129
DAENM	5	492	15	1171
GRIECH	20	804	134	4486

Wichtigste Ursprungs- und Bestimmungs-Laender	MAI 2000 dt = 100kg	MAI 2000 1000 DM	JAN./MAI 2000 dt = 100kg	JAN./MAI 2000 1000 DM
PORTUG	6	333	25	1485
SPAN	26	1774	166	8581
FINNL			2	138
OESTER	13	1355	87	8083
BELGI	11	813	112	5889
LUXEMB			13	692
SCHWZ	2	219	7	482
ESTLD	1	56	6	296
LETTLD	10	405	27	848
LITAU	12	333	57	1681
POLEN	230	4080	1222	24910
TSCHE	45	2747	148	9355
SLOWAK	1	47	47	1167
UNGARN	23	1093	112	5142
RUMAEN	22	672	95	3957
BULGAR	3	88	33	856
ALBAN	5	95	40	688
UKRAIN	9	177	43	1365
BELARS	38	1466	167	8033
MOLDAU	3	47	7	290
RUSSLD	30	980	130	3655
GEORG			73	4660
ASERB	9	720	12	1019
KASACH	10	400	18	582
TURKM			3	132
SLOWEN	7	325	44	2388
KROAT	14	756	61	3458
B HERZ	20	574	94	2635
JUGOSL	24	543	115	2785
MAZED	6	221	138	6802
TUNES	1	185	1	185
AEGYPT	26	251	130	1361
GHANA	13	567	19	704
NIGERI	37	262	91	1131
UGANDA	1	95	3	215
USA			4	335
ZYPERN	3	171	6	362
LIBAN	4	80	21	471
SYRIEN	5	32	27	283
JORDAN	49	675	158	2021
SAUDIA	291	5097	822	14325
KUWAIT	24	389	64	1091
A EMIR	43	822	162	3114
JEMEN			5	134
AFGHAN	14	110	33	246
PAKIST	6	55	37	274

8701 30 10

SCHNEEPISTENPLANIERFAHRZEUGE

	STUECK		STUECK	
EINF	*	*	3*	214*
GEW DT			233	
EU			1	80
OESTER			1	80
SCHWZ			2	134
AUSF	7*	1240*	89*	16833*
GEW DT	399		5239	
EU	4	648	37	7528
FRANKR			12	2540
ITAL			9	1661
G BRIT	1	228	1	228
SCHWED	1	160	1	160
FINNL			1	170
OESTER	2	260	13	2769
NORWEG			5	1099
SCHWZ			12	2781
POLEN			3	498
TSCHE			5	611
SLOWAK			1	75
RUSSLD			11	193
B HERZ			1	112
CHILE			1	258
INDIEN			7	2981
AUSTRL	2	441	2	441
NEUSEE	1	151	1	151

8701 30 90

ANDERE GLEITKETTENZUGMASCHINEN

	STUECK		STUECK	
EINF	33*	6741*	146*	27572*
GEW DT	4165		17878	
LV			1	388
EU	1	40	5	160
ITAL	1	40	5	160
SCHWZ			2	111
USA	32	6701	138	26913
JAPAN			1	388
AUSF	29*	5430*	143*	25759*
GEW DT	3767		18034	
EU	23	4237	136	24204
FRANKR	1	145	15	2290
ITAL	6	1036	60	10456
G BRIT	15	2904	56	10419
DAENM			2	515
SPAN	1	152	1	152
BELGI			2	372
NORWEG	2	387	2	387
UNGARN	3	600	3	600
NIGER	1	206	1	206
USA			1	362

Wichtigste Ursprungs- und Bestimmungs-Laender	MAI 2000 dt = 100kg	MAI 2000 1000 DM	JAN./MAI 2000 dt = 100kg	JAN./MAI 2000 1000 DM

8701 90 11

ACKER- U FORSTSCHLEPPER <18KW NEU

	STUECK		STUECK	
EINF	331*	4071*	1141*	13904*
GEW DT	2017		6788	
AUS LG	101	1499	237	3279
EU	24	175	82	1056
ITAL	1	22	49	655
G BRIT			7	200
SCHWED	22	144	22	144
USA	173	2036	647	7519
JAPAN	131	1830	384	5194
AUSF	37*	565*	191*	2476*
GEW DT	354		1345	
EU	36	544	169	2148
NIEDL	26	297	117	1234
DAENM	5	138	16	352
OESTER	5	109	25	453
SCHWZ			19	274

8701 90 20

ACKER- FORSTSCHLEPPER >18-37KW NEU

	STUECK		STUECK	
EINF	161*	4317*	730*	18428*
GEW DT	1987		8863	
AUS LG	24	542	82	1677
EU	17	393	100	2672
ITAL	17	393	95	2465
OESTER			4	181
POLEN	14	286	49	873
SLOWEN	3	30	17	190
USA	96	2918	351	10210
JAPAN	30	683	197	4338
AUSF	14*	384*	218*	7571*
GEW DT	193		3331	
EU	7	234	168	5773
FRANKR			7	265
NIEDL	3	101	22	639
ITAL			25	614
DAENM	4	133	59	2060
PORTUG			2	86
SCHWED			29	1231
FINNL			8	402
OESTER			11	306
SCHWZ	3	81	19	719
KANADA			22	903

8701 90 25

ACKER- FORSTSCHLEPPER >37-59KW NEU

	STUECK		STUECK	
EINF	139*	4056*	686*	19336*
GEW DT	4179		21545	
LV	1	31	2	61
AUS LG			9	145
EU	96	3088	430	14256
FRANKR	17	669	73	2751
ITAL	75	2283	300	9382
G BRIT	4	136	57	2123
SCHWZ	3	338	12	1092
RUMAEN			4	181
BELARS	40	630	233	3629
USA			1	100
AUSF	405*	20434*	2217*	118687*
GEW DT	15191		79146	
EV	112	5463	463	22160
EU	249	12401	1561	83783
FRANKR	100	5131	560	30581
NIEDL	14	766	141	7956
ITAL	56	2677	290	15900
G BRIT	13	620	72	3510
DAENM	2	120	20	1230
PORTUG	7	318	58	2669
SPAN	29	1263	223	10066
SCHWED	5	272	45	2679
FINNL	2	101	10	558
OESTER	19	1037	116	7051
BELGI	2	96	21	1202
LUXEMB			6	381
ISLAND			1	92
NORWEG			3	229
SCHWZ	26	1476	100	6633
TSCHE			5	230
UNGARN	6	315	30	1594
RUSSLD	1	231	1	231
MAROKK			6	237
USA	62	2907	193	8902
KANADA	26	1361	134	7409
ISRAEL			4	196
SAUDIA			4	197
MALAYS			21	710
JAPAN	10	505	11	614
AUSTRL	19	974	111	6059
NEUSEE	5	239	26	1177

Wichtigste Ursprungs- und Bestimmungs-Laender	MAI 2000 dt = 100kg	MAI 2000 1000 DM	JAN./MAI 2000 dt = 100kg	JAN./MAI 2000 1000 DM
8701 90 31				
ACKER- FORSTSCHLEPPER >59-75KW NEU				
	STUECK		STUECK	
EINF	103*	4381*	425*	18822*
GEW DT	4193		17103	
AUS LG			6	129
EU	92	4180	390	17953
FRANKR	6	264	76	3677
ITAL	44	1870	161	6951
G BRIT	32	1546	119	5662
PORTUG			1	100
OESTER	10	500	32	1551
TSCHE			1	110
SLOWAK			2	206
BELARS	10	195	17	346
RUSSLD			14	201
AUSF	901*	50688*	4141*	229987*
GEW DT	38004		173614	
EV	405	21227	1543	77918
EU	439	25803	2314	131336
FRANKR	150	9053	621	37492
NIEDL	36	2567	186	12423
ITAL	71	4055	288	16201
G BRIT	53	2967	283	15204
IRLAND			1	99
DAENM	5	351	44	2859
GRIECH			16	755
PORTUG	14	640	73	3796
SPAN	51	2370	507	22815
SCHWED	16	982	67	4065
FINNL	12	684	56	3216
OESTER	21	1431	143	10206
BELGI	9	603	25	1717
LUXEMB	1	90	4	478
ISLAND	1	77	1	77
NORWEG	5	383	59	4172
SCHWZ	39	2886	169	12868
TUERK	13	500	34	1390
POLEN	7	351	15	748
TSCHE	4	229	15	877
UNGARN	17	1075	32	2096
USBEK			1	135
KROAT			4	135
MAROKK	1	49	3	146
TUNES	4	152	4	152
KENIA	2	122	3	160
MADAG			3	119
S AFR	6	232	32	1229
USA	227	11986	865	43115
KANADA	33	1853	218	11809
GUATEM			9	360
COSTA	12	631	21	1011
PANAMA	2	82	6	248
ISRAEL	2	123	9	557
SAUDIA	7	408	36	2603
PHILIP			3	114
JAPAN	15	752	15	752
AUSTRL	47	2472	202	10428
NEUSEE	14	696	60	3014
8701 90 35				
ACKER- FORSTSCHLEPPER >75-90KW NEU				
	STUECK		STUECK	
EINF	49*	2714*	203*	17430*
GEW DT	2390		11213	
EU	47	2640	194	16982
FRANKR	14	815	65	3631
G BRIT	33	1825	114	6332
FINNL			14	6973
USA	1	53	3	300
AUSF	1182*	74769*	4713*	298315*
GEW DT	55269		222725	
EV	697	40592	2348	130891
EU	459	31897	2240	155642
FRANKR	188	12644	811	58035
NIEDL	30	2659	163	14703
ITAL	70	4493	290	18574
G BRIT	67	4392	406	25886
IRLAND	1	104	1	104
DAENM	13	1086	37	2991
GRIECH	4	297	29	1992
PORTUG	7	464	20	1199
SPAN	22	1275	210	11561
SCHWED	4	276	25	1765
FINNL	20	1426	96	6452
OESTER	17	1467	87	7020
BELGI	16	1324	59	4808
LUXEMB			6	549
ISLAND	2	154	2	154
NORWEG	5	444	38	3187
SCHWZ	19	1682	79	8099
TUERK	11	498	11	498
TSCHE	2	157	3	211
SLOWAK			2	141
UNGARN			3	228
BULGAR			1	77
MAZED			4	296
TUNES	3	154	3	154
S AFR	18	841	108	5181
USA	643	31913	1614	89739
KANADA	31	1976	273	16421
GUATEM			3	127
HONDUR			9	383
PANAMA	5	234	10	464
CHILE	4	196	8	385
PARAGU			6	294
ISRAEL	3	221	13	968
SAUDIA	2	125	4	265
MALAYS			9	344
PHILIP	3	115	3	115
DV KOR			50	2448
JAPAN			34	2007
TAIWAN	2	96	8	403
AUSTRL	59	3416	137	7941
NEUSEE	11	650	34	2014
8701 90 39				
ACKER- U FORSTSCHLEPPER >90KW NEU				
	STUECK		STUECK	
EINF	275*	31273*	1113*	119655*
GEW DT	20332		78351	
AUS LG			2	106
EU	52	3973	284	21418
FRANKR	18	1242	125	9061
ITAL	10	607	37	2379
G BRIT	23	2062	118	9328
FINNL			2	515
SCHWZ			1	462
POLEN	3	99	13	419
TSCHE			1	82
SLOWAK			4	378
BELARS	6	160	18	658
RUSSLD			1	79
USA	209	26576	739	91059
KANADA	5	465	52	5100
AUSF	719*	67579*	3085*	306407*
GEW DT	43943		189114	
EV	65	4783	179	13392
EU	579	53669	2682	260462
FRANKR	175	18887	779	79786
NIEDL	29	3405	176	22063
ITAL	55	5583	338	36272
G BRIT	132	10824	551	44647
IRLAND	1	134	7	1067
DAENM	22	2326	103	11662
GRIECH	4	414	23	2160
PORTUG	9	752	27	2865
SPAN	86	6329	377	27054
SCHWED	12	1118	63	6090
FINNL	9	922	43	3888
OESTER	11	1233	64	7979
BELGI	34	3736	118	13010
LUXEMB			16	2139
ISLAND	3	399	8	846
NORWEG	11	1317	19	2433
SCHWZ	14	1469	73	10933
TUERK	2	142	2	142
LITAU			3	530
POLEN	5	565	8	889
TSCHE	2	271	12	1567
SLOWAK	2	204	2	204
UNGARN	3	402	23	2225
RUMAEN	3	538	7	1084
UKRAIN	1	206	2	385
SLOWEN	1	34	2	119
JUGOSL	3	630	3	630
S AFR			12	829
USA	12	1547	35	5724
KANADA			1	110
PANAMA	2	134	3	200
CHILE	1	111	1	111
SYRIEN			1	206
ISRAEL	1	84	9	779
SAUDIA	13	1289	23	2748
REPKOR			3	374
JAPAN	19	1383	29	2104
TAIWAN			24	1765
AUSTRL	33	2503	77	6994
NEUSEE	9	582	23	1983
8701 90 50				
ACKER- U FORSTSCHLEPPER GEBRAUCHT				
	STUECK		STUECK	
EINF	53*	1601*	194*	5346*
GEW DT	2356		9619	
EV			2	11
LV	4	177	12	643
EU	25	1135	66	2784
FRANKR			5	255
NIEDL	2	34	15	612
ITAL	15	125	17	142
G BRIT	6	925	13	1201
FINNL			2	326
BELGI			4	98
NORWEG	2	19	4	145
SCHWZ	7	191	16	575
POLEN	9	17	35	192
TSCHE	1	2	25	641
SLOWAK			9	129
USA	4	187	8	476
KANADA			3	143
AUSF	257*	4825*	1462*	28303*
GEW DT	7405		53078	
EV			1	65
LV	1	49	7	457
PV			2	60
EU	66	1635	455	12426
FRANKR			8	610
NIEDL	14	416	117	3386
ITAL	5	190	37	785
G BRIT			5	133
IRLAND	5	98	6	145
DAENM	4	219	27	912
GRIECH	13	186	100	2246
SPAN	15	227	89	1949
OESTER	5	122	25	742
BELGI	5	178	38	1406
NORWEG			2	109
SCHWZ	14	1009	64	3784
TUERK			2	97
LETTLD	2	116	3	126
LITAU	15	194	65	427
POLEN	70	537	388	3509
TSCHE	3	69	16	369
UNGARN	19	533	70	1953
RUMAEN	17	152	59	744
UKRAIN			9	377
SLOWEN	5	76	58	985
KROAT	5	41	55	926
B HERZ	5	40	17	269
KAMERU			11	302
TANSAN			15	250
USA			14	303
KANADA	3	79	6	134
NICARA			4	134
JAPAN	1	88	1	88
8701 90 90				
ANDERE SCHLEPPER				
	STUECK		STUECK	
EINF	22*	1945*	73*	12272*
GEW DT	832		5746	
EU	8	1824	55	12113
NIEDL	3	295	13	1140
ITAL	1	64	6	326
DAENM	1	158	1	158
SCHWED			3	674
FINNL	3	1307	28	9762
SCHWZ	1	80	2	85
AUSF	49*	5292*	245*	34494*
GEW DT	4488		20280	
EU	19	2376	118	16687
FRANKR			7	2564
NIEDL	1	14	15	2212
ITAL			13	1364
G BRIT	5	367	6	376
DAENM	1	138	7	444
GRIECH			3	344
PORTUG	1	77	1	77
SPAN	1	73	6	676
FINNL			8	1039
OESTER	9	1613	38	5932
BELGI	1	94	14	1658
ISLAND			1	158
SCHWZ	1	158	13	2221
TUERK	1	236	1	236
LETTLD			4	560
POLEN	2	71	8	400
TSCHE	1	21	4	336
RUMAEN			7	922
BULGAR			1	294
RUSSLD	3	133	16	1377
USBEK	1	572	1	572
SLOWEN			4	123
KROAT	2	31	3	277
MAZED			5	532
BENIN			6	118
USA	2	51	12	775
SYRIEN			2	1383
IRAN			5	1032
JORDAN	8	321	8	321
SAUDIA	3	1484	8	3661
PAKIST	1	626	1	626
INDIEN			1	619
REPKOR			3	672
JAPAN	1	121	1	121
AUSTRL			1	240
8702 10 11				
KRAFTFZ SELBSTZ NEU HUBR >2500CM3				
	STUECK		STUECK	
EINF	95*	23556*	412*	97112*
GEW DT	9945		41763	
LV			1	755
EU	2	419	60	7230
NIEDL	1	375	7	2540
ITAL	1	44	41	1810
SPAN			12	2880
SCHWZ			2	495
TUERK	76	18918	289	75852
POLEN	13	3712	39	11210
SLOWEN	4	507	22	2324
AUSF	416*	148295*	1877*	580065*
GEW DT	46996		216320	
EV	14	7681	43	23334
LV	1	371	1	371
EU	268	103350	1274	494398
FRANKR	25	10148	161	64985
NIEDL	3	1293	39	13577
ITAL	92	33063	368	128525
G BRIT	30	13418	84	35961
DAENM	4	1936	35	17756
GRIECH	9	3155	50	17039
PORTUG			1	303
SPAN	17	7905	47	19616
SCHWED	23	9045	85	41956

Wichtigste Ursprungs- und Bestimmungs-Laender	MAI 2000 dt = 100kg	MAI 2000 1000 DM	JAN./MAI 2000 dt = 100kg	JAN./MAI 2000 1000 DM
FINNL	2	701	10	3480
OESTER	45	16298	245	91655
BELGI	10	3504	101	37516
LUXEMB	8	2884	48	21028
ISLAND			2	525
NORWEG	12	4260	28	10377
SCHWZ	31	13132	133	63044
TUERK	48	3751	186	25131
ESTLD	2	1407	3	2167
LETTLD			12	4400
POLEN	4	1591	6	2336
TSCHE	3	1584	9	3319
ALBAN			1	91
RUSSLD	5	2155	6	2671
GEORG			1	199
USBEK	1	655	1	655
SLOWEN	4	1480	23	8646
KROAT	2	135	6	1955
B HERZ			3	931
JUGOSL			3	946
LIBYEN			1	534
AEGYPT	2	690	4	1606
USA	14	7681	45	23972
ISRAEL	18	6060	19	6419
THAIL			3	1330
REPKOR			2	899
JAPAN			5	2455
HONGK			21	4973
AUSTRL	2	364	79	15886
NEUSEE			1	200
8702 10 19				
KRAFTFZ SELBSTZ GEBR HUBR >2500CM3				
	STUECK		STUECK	
EINF	23*	2182*	240*	28649*
GEW DT	2896		27188	
EV			1	90
LV	1	300	13	2436
PV	1	24	1	24
AUS LG			1	2
EU	9	625	156	20245
FRANKR	5	181	22	1584
NIEDL			10	440
ITAL			7	944
DAENM	1	106	8	1911
GRIECH	1	80	1	80
SPAN			21	5681
SCHWED			3	535
OESTER			66	6863
BELGI	2	258	12	1796
LUXEMB			6	411
SCHWZ	3	166	33	5283
TUERK	3	369	17	1164
POLEN	1	9	3	150
TSCHE	5	555	18	1344
ISRAEL	1	344	1	344
AUSF	339*	22297*	1736*	140677*
GEW DT	27555		165487	
LV	1	130	11	1930
PV			1	45
EU	78	9328	626	75024
FRANKR	5	445	82	12443
NIEDL	10	2289	39	4575
ITAL	8	1283	66	11969
G BRIT			11	913
DAENM	3	1114	26	7794
GRIECH	20	1501	135	12125
PORTUG	23	1572	147	10925
SPAN	4	44	33	874
SCHWED			5	1932
FINNL	1	259	10	1367
OESTER	3	809	27	5824
BELGI	1	12	43	4121
LUXEMB			2	162
ISLAND	7	1026	12	1580
NORWEG	1	100	2	600
LIECHT			1	105
SCHWZ	5	1130	37	10020
TUERK			3	404
ESTLD	2	38	15	813
LETTLD	4	234	19	1252
LITAU	5	343	26	1077
POLEN	49	1656	250	14253
TSCHE	6	617	28	4245
UNGARN	5	1473	21	3552
RUMAEN	11	546	54	3079
BULGAR	20	452	75	1785
ALBAN	1	4	3	221
UKRAIN	4	290	10	818
BELARS	19	1189	49	1862
RUSSLD	38	751	153	4039
KASACH	14	145	25	459
SLOWEN			6	793
KROAT	2	541	23	2616
B HERZ	4	176	35	1408
JUGOSL	12	256	48	978
KAMERU			1	85
SAMBIA			4	1053
KUBA	4	88	8	235
SYRIEN	12	415	45	1234
SAUDIA	11	813	80	5311
KUWAIT	4	132	9	434
KATAR	2	150	2	150
A EMIR	2	49	8	565
8702 10 91				
KRAFTFZ SELBSTZUENDG NEU < 2500CM3				
	STUECK		STUECK	
EINF	*	*	3*	209*
GEW DT			59	
EU			2	151
OESTER			1	89
AUSF	4*	141*	12*	453*
GEW DT	75		228	
EU			1	32
NORWEG			2	79
RUSSLD	2	82	2	82
8702 10 99				
KRAFTFZ SELBSTZUENDG GEBR <2500CM3				
	STUECK		STUECK	
EINF	*	*	2*	31*
GEW DT			39	
EU			2	31
AUSF	54*	743*	245*	3634*
GEW DT	746		3711	
EU	2	54	45	600
NIEDL			39	460
NORWEG			2	105
SCHWZ			2	625
POLEN	12	155	60	569
RUMAEN	5	217	13	302
UKRAIN	1	10	7	293
RUSSLD	6	97	16	220
8702 90 11				
KRAFTFZ FREMDZUENDUNG NEU >2800CM3				
	STUECK		STUECK	
EINF	*	*	*	*
AUSF	*	*	*	*
8702 90 19				
KRAFTFZ FREMDZUENDUNG GEBR>2800CM3				
	STUECK		STUECK	
EINF	*	*	2*	38*
GEW DT			109	
AUSF	1*	50*	7*	88*
GEW DT	20		149	
8702 90 31				
KRAFTFZ FREMDZUENDUNG NEU <2800CM3				
	STUECK		STUECK	
EINF	*	*	1*	22*
GEW DT			15	
EU			1	22
AUSF	*	*	*	*
8702 90 39				
KRAFTFZ FREMDZUENDUNG GEBR<2800CM3				
	STUECK		STUECK	
EINF	*	*	*	*
AUSF	5*	73*	15*	136*
GEW DT	59		100	
8702 90 90				
AND KFZ Z BEFOERD V >ZEHN PERSONEN				
	STUECK		STUECK	
EINF	1*	994*	4*	3963*
GEW DT	190		760	
LV	1	994	3	2984
SCHWZ	1	994	4	3963
AUSF	4*	142*	9*	4079*
GEW DT	450		1223	
LV			2	1961
SCHWZ			3	2945
POLEN	4	142	4	142
SWASI			1	978
8703 10 11				
SCHNEESPEZIALFAHRZG KOLBENVERBRMOT				
	STUECK		STUECK	
EINF	1*	23*	28*	277*
GEW DT	50		155	
AUS LG			5	45
EU			4	36
USA			20	187
AUSF	*	*	13*	140*
GEW DT			33	
EU			12	125
8703 10 18				
ANDERE SPEZIALFAHRZEUGE				
	STUECK		STUECK	
EINF	9*	67*	127*	1249*
GEW DT	22		586	
AUS LG	8	65	36	259
POLEN			10	397
TSCHE			2	104
USA	1	2	104	670
AUSF	*	*	8*	45*
GEW DT			30	
EU			8	45
8703 21 10				
PKW VERBRMOT M FREMDZ <1000CM3 NEU				
	STUECK		STUECK	
EINF	12508*	211402*	43490*	644276*
GEW DT	108113		357918	
PV	1	9	12	111
AUS LG	1522	20923	5870	74729
EU	9559	175004	25836	440785
FRANKR	564	7241	3604	42960
NIEDL	1	13	16	255
ITAL	14	754	607	8381
DAENM	8	107	79	582
PORTUG	10	132	348	3914
SPAN	8944	166491	21127	383888
BELGI	15	220	49	707
SCHWZ	31	80	210	1687
POLEN	45	458	124	1300
TSCHE	25	279	118	1374
UNGARN			592	6492
USA	36	248	246	1706
KANADA	4	50	16	161
BRASIL			4	723
INDIEN	120	971	556	4664
REPKOR	403	3942	3248	31421
JAPAN	2265	30308	12518	153888
AUSF	4135*	56384*	22147*	288175*
GEW DT	36590		199414	
PV			6	54
EU	3747	50545	19077	251607
FRANKR	1657	22750	6182	80029
NIEDL	81	1024	391	4806
ITAL	646	8720	4354	60915
G BRIT	303	5196	1111	17636
IRLAND	83	1075	2694	35027
DAENM	24	167	75	866
PORTUG	123	1563	395	4939
SPAN	64	776	260	3273
SCHWED	15	140	36	389
FINNL	13	137	57	624
OESTER	194	2485	1047	12518
BELGI	524	6248	2425	30002
LUXEMB	19	254	49	670
ISLAND	32	377	77	848
NORWEG	60	781	141	1838
SCHWZ	120	2193	390	5868
MALTA			32	339
POLEN	1	27	541	5742
TSCHE	40	562	600	7327
UNGARN	9	74	95	866
RUMAEN			43	474
RUSSLD	2	48	12	248
SLOWEN	46	518	326	3627
KROAT	15	142	164	1725
ALGER			7	83
LIBYEN			7	105
AEGYPT			226	2713
SUDAN			100	671
COTEIV	8	104	8	104
MAURIT			84	660
USA	2	54	24	206
GUATEM			6	105
MALAYS			12	210
JAPAN	45	808	88	1583
8703 21 90				
PKW VERBRMOT M FREMDZ <1000CM3 GEB				
	STUECK		STUECK	
EINF	337*	3377*	692*	7036*
GEW DT	2905		5821	
EU	330	3342	639	6796
FRANKR	21	230	163	1979
ITAL	30	350	56	671
SPAN	262	2581	384	3716
BELGI	17	181	29	344
AUSF	414*	1750*	1238*	5732*
GEW DT	2344		7698	

Wichtigste Ursprungs- und Bestimmungs-Laender	MAI 2000 dt = 100kg	MAI 2000 1000 DM	JAN./MAI 2000 dt = 100kg	JAN./MAI 2000 1000 DM
EU	38	332	120	903
ITAL	22	164	62	359
OESTER	2	17	16	165
BELGI	6	86	9	117
POLEN	224	726	667	2537
TSCHE	33	49	116	213
AEGYPT	28	185	51	340
SAUDIA	12	121	22	277
A EMIR	12	23	24	216
8703 22 10				
PKW VERBRMOT FRZG>1000-1500CM3 NEU				
	STUECK		STUECK	
EINF	67251*	1165575*	260441*	4318620*
GEW DT	660199		2578114	
AUS LG	4436	74871	25886	423813
EU	46344	850372	150772	2494944
FRANKR	11924	186554	51672	932935
NIEDL	32	748	205	3404
ITAL	5149	133068	15998	267870
G BRIT	8748	145991	14446	249465
DAENM	12	214	82	1777
PORTUG			5	148
SPAN	16750	298715	47950	813268
OESTER	12	270	58	1303
BELGI	3717	84812	10351	224634
LUXEMB			4	136
TUERK	487	8481	1261	22884
LITAU	9	186	20	422
POLEN	1693	17589	5258	54996
TSCHE	3774	75095	9056	146574
SLOWAK	6	146	22491	488075
UNGARN	534	7262	1473	19838
RUSSLD	22	157	98	694
SLOWEN	3903	59324	16137	242235
KROAT			9	222
USA	1	11	8	307
KANADA	3	88	8	215
BRASIL	37	398	72	1204
DV KOR			160	2826
REPKOR	2199	27493	8947	95638
JAPAN	8235	138910	44662	747402
AUSF	31804*	510653*	147574*	2260916*
GEW DT	334426		1533742	
EV	223	3555	588	9534
LV	1	26	1	26
EU	25989	409920	122916	1875913
FRANKR	3906	58279	23878	347486
NIEDL	1379	23166	6767	105576
ITAL	4631	70133	21739	334371
G BRIT	2173	55102	8812	208861
IRLAND	476	8632	6858	119989
DAENM	127	2105	1643	24016
GRIECH	873	13898	2308	36353
PORTUG	781	14289	3630	60796
SPAN	2865	38232	7014	96059
SCHWED	1252	24462	3697	63793
FINNL	482	6901	1896	24257
OESTER	674	12529	3146	55659
BELGI	6429	81319	31225	393280
LUXEMB	42	883	303	5397
ISLAND	23	305	204	3025
NORWEG	531	9278	2011	32457
LIECHT	63	1203	96	2158
SCHWZ	391	8680	1793	33840
GIBRAL	11	244	95	1420
MALTA	14	232	76	1114
TUERK	379	4526	4306	57465
ESTLD	19	284	68	927
LETTLD	1	15	45	603
LITAU	17	288	53	911
POLEN	919	11724	3634	42691
TSCHE	222	2748	822	10339
SLOWAK	5	157	51	814
UNGARN	549	8841	2221	32023
RUMAEN	30	454	92	1531
BULGAR	17	276	38	527
UKRAIN	15	245	50	762
RUSSLD	4	68	53	880
SLOWEN	142	2511	1251	18644
KROAT	94	1443	966	14258
B HERZ			19	335
JUGOSL	2	31	10	168
MAZED	12	118	83	961
MAROKK	20	333	217	3144
ALGER			729	8172
TUNES	4	108	121	1661
LIBYEN	4	63	73	1588
AEGYPT	54	789	155	2330
SENEG			5	78
MADAG	4	53	36	439
MAURIT	14	112	148	1163
S AFR			6	145
NAMIB			5	135
USA	15	442	26	705
BERMUD			12	201
ZYPERN	53	727	240	3774
LIBAN	29	395	97	1307
SYRIEN			25	344
ISRAEL	502	5759	602	7010
WJ GAZ	4	62	10	151
JORDAN			25	439
SAUDIA	44	695	50	815
A EMIR	12	255	99	1478
INDONE	209	5188	636	14355
SINGAP			6	146
REPKOR	2	34	17	575
JAPAN	1023	25768	2529	61390
TAIWAN	241	4000	549	8796
AUSTRL	73	1213	129	2496
NEUSEE	15	262	48	816
NEUKAL	37	547	122	1784
F POLY			76	1090
8703 22 90				
PKW VERBRMOT FRZG>1000-1500CM3 GEB				
	STUECK		STUECK	
EINF	1659*	20428*	4634*	56128*
GEW DT	15327		43862	
LV			2	28
PV	1	4	8	29
AUS LG	1	12	12	117
EU	1588	19264	4426	53695
FRANKR	358	4861	1081	13680
NIEDL	31	45	123	1140
ITAL	50	781	247	3512
G BRIT	3	44	17	209
DAENM	19	686	34	881
PORTUG			8	204
SPAN	564	5146	1642	15891
OESTER	23	306	105	1412
BELGI	529	7263	1181	16434
LUXEMB	10	124	16	318
NORWEG			12	264
SCHWZ	7	79	24	187
TSCHE	9	67	31	346
UNGARN	50	889	59	1065
USA	9	100	44	330
AUSF	3958*	19707*	12472*	67682*
GEW DT	21606		77692	
EV	1	17	1	17
PV			3	63
EU	342	6286	1458	22095
FRANKR	39	936	361	5009
NIEDL	30	152	230	2005
ITAL	244	4602	640	10838
G BRIT	1	4	40	911
PORTUG	1	51	24	565
SPAN	1	17	39	705
OESTER	9	178	45	664
BELGI	11	257	49	1008
NORWEG	26	383	98	1754
SCHWZ	15	224	53	691
TUERK	12	132	20	143
ESTLD	55	184	155	601
LETTLD	62	205	118	445
LITAU	150	373	430	1128
POLEN	1929	5351	5869	21914
TSCHE	450	995	1350	3541
UNGARN	14	37	73	468
RUMAEN	38	236	96	855
BULGAR	87	230	337	957
UKRAIN	63	326	156	705
BELARS	20	93	45	182
RUSSLD	26	239	57	631
SLOWEN	12	116	35	419
KROAT	52	256	157	1031
B HERZ	10	28	70	276
JUGOSL	59	222	232	945
TUNES	5	46	24	304
GHANA	39	119	112	368
NIGERI	25	80	73	236
USA	1	21	9	1097
ZYPERN	5	157	23	550
ISRAEL	23	295	36	432
WJ GAZ	1	15	13	112
JORDAN	261	1104	466	2353
SAUDIA			6	149
JAPAN	2	6	3	202
N ERM	82	299	183	731
8703 23 11				
WOHNMOBIL FREMDZG>1500-3000CM3 NEU				
	STUECK		STUECK	
EINF	26*	1060*	79*	3153*
GEW DT	607		1772	
AUS LG			3	192
EU	5	295	20	982
ITAL	4	233	19	920
SLOWAK	2	69	6	211
SLOWEN	18	671	41	1533
USA			3	216
AUSF	13*	680*	41*	2300*
GEW DT	249		871	
PV			1	42
EU	1	49	5	220
SCHWZ	4	268	17	1152
POLEN	1	80	1	80
RUSSLD			1	79
KATAR			1	76
JAPAN			1	97
8703 23 19				
PKW VERBRMOT FRZG>1500-3000CM3 NEU				
	STUECK		STUECK	
EINF	82058*	2206366*	374641*	9665179*
GEW DT	1040621		4738246	
EV			5	1400
LV	2	95	4	171
PV	5138	155710	21485	667306
AUS LG	7078	175894	43096	1023246
EU	47763	1327602	217806	5647738
FRANKR	6076	151576	38344	933654
NIEDL	2396	62241	9732	243513
ITAL	5286	194588	26393	626388
G BRIT	7700	191377	38573	945727
DAENM	217	5842	828	22867
PORTUG	2019	52895	4050	161616
SPAN	7438	152485	25051	531312
SCHWED	2108	107597	7660	379002
FINNL	227	8939	1382	54760
OESTER	169	7422	1108	30867
BELGI	14115	362603	64678	1717904
NORWEG	1	26	4	129
SCHWZ			20	802
TUERK	938	18550	3959	77626
ESTLD	8	234	8	234
LITAU	25	663	114	2984
POLEN	3	119	25	943
TSCHE	8039	173618	17997	366929
SLOWAK	11	254	2984	68607
UNGARN	3118	134572	16249	688602
BELARS	78	1846	78	1846
SLOWEN	167	2804	398	6673
S AFR	2655	59651	9714	225996
NAMIB			4	133
USA	3615	127126	15684	547207
KANADA	8	321	30	1352
MEXIKO	2385	48430	11563	236413
BRASIL	5	155	19	1750
ZYPERN			3	95
SAUDIA			3	900
MALAYS	190	1793	899	8741
CHINA			38	2185
REPKOR	1711	30303	8515	152024
JAPAN	11329	278278	68495	1624792
AUSF	174793*	5571602*	815918*	25946411*
GEW DT	2290806		10673327	
EV	50424	2122895	236299	9932211
LV	15	405	35	1110
PV	1	36	24	1315
EU	97551	2654277	468151	12800361
FRANKR	7774	206177	33673	908094
NIEDL	6541	166224	35073	868680
ITAL	12071	381751	57929	1856567
G BRIT	25390	911104	122216	4376134
IRLAND	1946	54469	10204	282262
DAENM	2678	56310	12007	250069
GRIECH	3619	98901	11235	346375
PORTUG	1191	33650	5281	151217
SPAN	7893	207496	32165	878550
SCHWED	4595	136622	24941	702469
FINNL	1912	37491	9605	189387
OESTER	2010	57930	10936	305505
BELGI	18679	294405	101324	1617770
LUXEMB	252	11727	1562	64182
ISLAND	188	4437	794	17792
NORWEG	2718	72411	11185	294353
LIECHT	736	28231	1327	50145
SCHWZ	6842	210469	29716	947823
GIBRAL	34	785	338	14033
MALTA	55	2340	185	7697
TUERK	3919	112028	13258	377997
ESTLD	113	3358	390	11188
LETTLD	82	2353	622	12343
LITAU	109	2633	373	8838
POLEN	2113	44691	9015	190423
TSCHE	827	19200	3481	79340
SLOWAK	83	2390	337	9528
UNGARN	840	18118	4469	96502
RUMAEN	82	2404	301	8538
BULGAR	71	2444	413	11066
ALBAN			19	512
UKRAIN	255	5681	715	19823
BELARS	171	3549	490	11558
MOLDAU	2	40	20	549
RUSSLD	592	28023	2632	96736
GEORG	5	164	19	1090
ARMEN	2	103	2	103
ASERB	18	533	43	1526
KASACH	7	189	96	3304
TURKM			5	224
USBEK	6	308	25	1363
KIRGIS	5	276	10	480
SLOWEN	239	7571	1451	40731
KROAT	162	4465	745	19714
B HERZ	26	940	79	2641
JUGOSL	13	500	65	2614
MAZED	8	286	47	1676
MAROKK	55	2194	205	8288
ALGER	1	30	74	1254
TUNES	30	1447	157	5690
LIBYEN	41	1449	71	2640
AEGYPT	335	11320	1328	43296
SUDAN			76	897
MALI	10	514	10	514
BURKIN	10	531	13	701
K VERD			6	100
GAMBIA	2	68	11	255
LIBERI	7	260	67	2000
COTEIV	9	397	95	3299
GHANA	21	811	125	3755
NIGERI	42	2209	236	9387
KAMERU	19	799	22	952
S TOME	1	49	19	783
GABUN	1	42	12	352
ANGOLA			6	91
AETHIO	2	87	3	143
KENIA	32	558	62	1433
UGANDA			7	404
MADAG	6	124	6	124
MAURIT	15	285	79	3403
KOMOR	1	64	5	367
SIMBAB	3	153	22	1144
MALAWI	3	183	26	1438
S AFR	998	32504	7084	191913
NAMIB	1	23	16	500
USA	30020	1358084	153621	6684677
KANADA	1701	61321	9837	352484
GROENL	1	16	9	138
MEXIKO	631	24878	2368	90365
BERMUD	2	55	17	447

Wichtigste Ursprungs- und Bestimmungs-Laender	MAI	2000	JAN./MAI	2000
	dt = 100kg	1000 DM	dt = 100kg	1000 DM
GUATEM	53	1775	202	6462
HONDUR	2	120	19	806
EL SAL	3	106	33	595
NICARA	3	163	10	445
COSTA	9	410	136	5547
PANAMA	19	683	175	7046
BAHAMA	6	138	24	790
DOM RP	44	1848	391	14440
KAIMAN	14	545	41	1826
JAMAIK	7	317	48	2458
LUCIA	6	441	15	1178
BR JGF	4	163	6	239
BARBAD	40	1409	155	5376
TRINID	84	4004	256	10953
ARUBA	3	163	4	225
NL ANT	5	278	26	1317
KOLUMB	22	968	86	3201
VENEZU	3	143	63	3030
ECUAD	14	535	38	1486
PERU	42	1696	187	5957
BRASIL	335	14535	1162	46126
CHILE	171	6210	779	22287
BOLIV	3	58	26	589
PARAGU			52	788
URUGU	15	704	48	2152
ARGENT	520	18837	1302	47739
ZYPERN	209	6475	1045	31830
LIBAN	96	3772	420	15174
SYRIEN	18	816	43	1904
IRAN			5	320
ISRAEL	1249	30751	4763	117433
WJ GAZ	114	2783	330	7961
JORDAN	105	3147	364	14137
SAUDIA	313	11687	1547	49209
KUWAIT	86	3864	652	26942
BAHRAI	50	1821	287	10421
KATAR	6	260	160	7055
A EMIR	450	18961	1910	74953
OMAN	81	3337	401	17231
JEMEN	20	1036	79	3469
PAKIST	10	626	93	7435
INDIEN	98	2671	247	8144
SRILAN	13	574	35	1504
THAIL	123	6275	1753	68414
VIETN	12	323	23	682
KAMBOD			2	113
INDONE	89	3990	525	18937
MALAYS	343	11734	1286	46095
BRUNEI	7	334	37	2064
SINGAP	432	19050	2423	107020
PHILIP	130	3435	479	12489
CHINA	437	25621	1065	65040
DV KOR	6	439	7	471
REPKOR	122	5437	731	33336
JAPAN	11762	459893	47681	1915963
TAIWAN	1383	67105	4713	215633
HONGK	394	20008	1789	95135
AUSTRL	2991	54677	8659	192843
NEUSEE	195	6262	553	20912
NEUKAL	19	787	77	2892
AM OZ	6	285	24	1053
F POLY	8	369	59	2053
8703 23 90				
PKW VERBRMOT FRZ >1500-3000CM3 GEB				
	STUECK		STUECK	
EINF	1533*	30438*	6007*	115132*
GEW DT	18576		74101	
LV	5	97	28	1012
PV	8	84	49	272
AUS LG	59	1172	326	5948
EU	1254	26165	4589	92212
FRANKR	139	2648	751	13885
NIEDL	21	342	354	5911
ITAL	116	2351	345	6883
G BRIT	7	54	43	1551
DAENM	15	465	177	4492
PORTUG			16	306
SPAN	169	2360	1075	16511
SCHWED	10	48	47	635
OESTER	114	2248	399	9107
BELGI	663	15649	1369	31665
LUXEMB			9	174
NORWEG	1	17	44	968
SCHWZ	51	811	322	5287
LITAU	7	244	13	267
POLEN	9	109	41	310
TSCHE	8	196	52	1510
SLOWAK	1	10	25	670
UNGARN	13	312	19	375
RUSSLD	1	7	13	290
USA	144	1992	607	9233
KANADA	2	8	24	308
MEXIKO	6	161	28	683
A EMIR			4	274
REPKOR	1	38	14	224
JAPAN	29	307	176	1950
AUSF	30566*	321152*	102423*	1130525*
GEW DT	227403		839054	
EV			1	34
LV	3	147	13	784
PV	381	20291	442	22842
EU	1842	66368	8941	273915
FRANKR	91	3061	1003	26814
NIEDL	434	20265	1496	47182
ITAL	572	19546	2317	71807
G BRIT	140	4464	282	9368
IRLAND			25	778
DAENM	6	119	85	1832
GRIECH	66	1568	395	9274
PORTUG	80	3893	606	21192
SPAN	191	6327	1200	38422
SCHWED	113	2465	467	10353

Wichtigste Ursprungs- und Bestimmungs-Laender	MAI	2000	JAN./MAI	2000
	dt = 100kg	1000 DM	dt = 100kg	1000 DM
FINNL	2	59	33	1762
OESTER	44	1062	220	5813
BELGI	85	2787	663	23504
LUXEMB	18	752	149	5815
ISLAND	42	879	155	3592
NORWEG	1230	31898	5502	144095
LIECHT	6	231	13	648
SCHWZ	189	7875	836	33035
ANDORR	8	185	34	836
GIBRAL			5	224
MARINO	11	405	36	1624
TUERK	246	1994	1059	7907
ESTLD	643	3944	1669	10582
LETTLD	757	4272	1722	10011
LITAU	1588	7304	3921	18451
POLEN	5193	23692	16936	89079
TSCHE	694	3304	2149	11669
SLOWAK	24	379	96	1836
UNGARN	472	21137	674	25321
RUMAEN	373	5887	1151	19533
BULGAR	467	2831	1728	12124
ALBAN	20	132	81	521
UKRAIN	621	9549	1587	28553
BELARS	177	2306	539	7512
MOLDAU	22	376	93	1037
RUSSLD	1122	27298	3162	79128
GEORG	35	519	85	1105
ASERB	30	958	83	2703
KASACH	55	827	137	2002
TURKM	10	185	39	499
USBEK	5	315	8	401
KIRGIS	3	111	16	362
SLOWEN	248	3726	964	15706
KROAT	192	2543	730	9369
B HERZ	51	620	269	3319
JUGOSL	330	2256	1562	10425
MAZED	20	194	240	2100
MAROKK	5	241	36	1205
ALGER	24	290	81	1117
TUNES	57	611	119	1642
LIBYEN	61	1109	182	3218
AEGYPT	5	111	35	611
SUDAN	3	5	18	347
MAURET	23	58	101	271
MALI	35	97	93	256
NIGER	1745	2771	6094	13095
SENEG	48	134	175	656
GAMBIA	91	272	294	1082
GUINEA	58	153	185	531
SIER L	46	181	181	656
LIBERI	28	56	104	270
COTEIV	84	225	319	996
GHANA	443	1611	1493	6314
TOGO	765	1368	2635	5457
BENIN	2484	5943	8795	23188
NIGERI	881	2740	3105	9514
KAMERU	173	480	524	1486
GABUN	91	262	285	828
R KONG	44	168	112	355
DR KON	50	152	151	436
BURUND	8	107	13	134
ANGOLA	136	432	310	1078
ERITRE	2	8	11	179
USA	28	806	155	5510
MEXIKO	1	7	119	380
COSTA	5	81	11	188
KUBA	3	118	8	268
JAMAIK			1	83
BR JGF	1	2	7	103
BRASIL	6	138	10	230
ZYPERN	57	1810	178	4782
LIBAN	1058	11277	4101	44323
SYRIEN	4	121	31	443
IRAN			23	903
ISRAEL	188	4614	500	11327
WJ GAZ	60	589	143	1591
JORDAN	3769	25035	11065	73185
SAUDIA	197	2143	617	8289
KUWAIT	197	5787	612	18606
A EMIR	286	4748	892	15128
THAIL			2	210
SINGAP	6	481	23	1992
PHILIP			3	242
MONGOL	3	48	26	241
CHINA	4	155	9	327
DV KOR	4	214	11	345
REPKOR	16	1006	50	2882
JAPAN	78	3522	346	17641
TAIWAN	41	2369	103	5956
HONGK	3	61	138	4060
MACAU			2	601
AUSTRL	1	33	5	343
NEUSEE	2	85	4	118
N ERM	341	1320	1133	3591
8703 24 10				
PKW VERBRMOT FREMDZG >3000CM3 NEU				
	STUECK		STUECK	
EINF	4904*	335503*	19650*	1204785*
GEW DT	91329		359126	
LV	1	150	23	2501
PV	1699	92901	6243	334397
AUS LG	303	12437	1636	67368
EU	2584	212365	9814	715937
NIEDL	2	307	13	1781
ITAL	146	38592	393	72009
G BRIT	755	73350	3482	316317
DAENM	2	142	6	488
SPAN	1	180	1	180
OESTER	1676	99730	5914	324844
BELGI			2	136
LUXEMB			1	118
SCHWZ			7	855
POLEN			31	1504
TSCHE			3	98
RUSSLD			3	77

Wichtigste Ursprungs- und Bestimmungs-Laender	MAI	2000	JAN./MAI	2000
	dt = 100kg	1000 DM	dt = 100kg	1000 DM
JUGOSL			1	117
MAROKK	1	78	1	78
NAMIB			5	248
USA	2141	114256	9086	452026
KANADA	14	918	83	5158
JORDAN			1	79
A EMIR			4	641
REPKOR	1	39	34	900
JAPAN	161	7717	574	26895
AUSF	24333*	2077958*	112377*	9570912*
GEW DT	403109		1878690	
EV	17675	1497973	84544	7090535
LV	1	123	13	1793
PV			1	69
EU	4488	344903	19060	1512901
FRANKR	590	37516	2511	166574
NIEDL	316	24035	1183	93972
ITAL	926	61591	4313	309275
G BRIT	1056	107026	4791	474035
IRLAND	71	5484	357	25551
DAENM	63	3886	229	14800
GRIECH	50	3944	195	16854
PORTUG	63	4278	231	16611
SPAN	480	35812	1830	141119
SCHWED	172	11585	683	47840
FINNL	55	3288	193	13134
OESTER	281	20832	879	67218
BELGI	287	19538	1338	97655
LUXEMB	76	6088	327	28063
MELILL			4	513
ISLAND	7	612	14	1280
NORWEG	31	2984	135	12795
LIECHT	366	30760	684	58226
SCHWZ	337	34649	2467	235137
ANDORR	2	200	4	351
GIBRAL	10	1017	70	7145
MALTA	11	802	29	2446
TUERK	163	15143	547	51823
ESTLD	11	1299	31	3256
LETTLD	4	365	17	1785
LITAU			14	1228
POLEN	34	2952	254	20399
TSCHE	44	3958	174	15955
SLOWAK	6	420	40	3697
UNGARN	12	1240	51	4327
RUMAEN	18	1662	49	4715
BULGAR	10	876	24	2529
ALBAN	1	89	3	663
UKRAIN	12	1455	60	9048
BELARS	5	538	19	2394
MOLDAU			2	197
RUSSLD	218	23512	828	98871
GEORG	1	73	2	177
ARMEN	1	145	5	496
ASERB	1	73	5	502
KASACH	3	946	24	5002
TURKM	2	217	15	2195
USBEK	1	84	21	2300
TADSCH			5	4529
KIRGIS	5	348	29	2444
SLOWEN	22	1931	72	5617
KROAT	8	689	32	3237
B HERZ	1	52	18	1625
JUGOSL	5	1491	34	4997
MAZED			1	126
MAROKK	32	2427	81	6483
ALGER	4	246	11	658
TUNES			6	709
LIBYEN	3	258	4	324
AEGYPT	17	2440	39	4523
SUDAN			3	611
SIER L			1	83
LIBERI			1	97
COTEIV	2	166	10	745
GHANA			1	128
TOGO	1	94	1	94
NIGERI	14	1550	39	4575
KAMERU			1	75
GABUN	1	162	2	311
DR KON	1	55	6	787
ANGOLA	1	139	1	139
AETHIO			2	207
DSBUTI			1	96
KENIA	1	77	7	792
UGANDA	4	432	16	1722
TANSAN			1	93
MAURIT	6	645	36	3328
KOMOR			1	114
SAMBIA			1	114
SIMBAB	1	99	7	694
MALAWI	6	480	23	2085
S AFR	296	17590	973	61409
NAMIB			4	1014
SWASI			1	118
USA	14426	1193278	57455	5480810
KANADA	185	13022	860	61215
MEXIKO	58	5348	214	16920
GUATEM	3	261	19	1594
HONDUR			4	318
NICARA	1	146	6	689
COSTA			9	760
PANAMA	4	381	26	2435
KUBA			1	90
HAITI			1	90
DOM RP	11	1156	37	3712
KAIMAN	3	255	4	355
JAMAIK	1	86	1	86
LUCIA	4	371	9	873
BARBAD	11	1524	42	5068
TRINID	19	2224	45	5169
ARUBA	1	72	6	464
NL ANT			3	216
KOLUMB	11	846	29	2265
VENEZU	7	580	56	4860
ECUAD	2	177	7	759
PERU			4	530
BRASIL	40	3120	167	13347
CHILE	35	2781	111	8151
BOLIV	2	288	3	367

Wichtigste Ursprungs- und Bestimmungs-Laender	MAI 2000 dt = 100kg	MAI 2000 1000 DM	JAN./MAI 2000 dt = 100kg	JAN./MAI 2000 1000 DM
PARAGU	7	549	17	1394
URUGU	2	102	10	647
ARGENT	13	869	54	3598
ZYPERN	59	6602	146	14723
LIBAN	14	1628	56	6261
SYRIEN	5	778	20	2540
IRAN			2	133
ISRAEL	25	1787	182	11719
WJ GAZ	2	104	39	2102
JORDAN	9	1047	49	5197
SAUDIA	82	10446	657	70863
KUWAIT	55	5669	320	31218
BAHRAI	15	1665	132	13891
KATAR	22	2510	214	22570
A EMIR	204	22875	1117	118131
OMAN	32	4339	264	33967
JEMEN	5	492	63	6246
PAKIST	11	1526	68	8278
INDIEN	8	1113	18	2315
SRILAN	1	186	19	8552
THAIL	6	612	61	4704
VIETN	1	89	3	271
KAMBOD	1	75	16	1499
INDONE	22	1643	115	9512
MALAYS	38	2382	133	9949
BRUNEI	24	3412	46	5443
SINGAP	41	3475	261	22130
PHILIP	2	304	10	1147
CHINA	143	11931	480	42982
DV KOR	46	3954	91	8498
REPKOR	69	5895	276	22620
JAPAN	1417	177209	8393	984050
TAIWAN	322	24067	1337	98501
HONGK	168	17753	767	77465
MACAU			1	99
AUSTRL	348	26424	1433	105104
NEUSEE	57	6039	239	21654
AM OZ	1	86	3	256
8703 24 90				
PKW VERBRMOT FREMDZ >3000CM3 GEBR				
	STUECK		STUECK	
EINF	201*	4749*	637*	28730*
GEW DT	3294		14039	
LV	47	967	71	3738
PV	1	8	4	102
AUS LG	23	588	131	3550
EU	26	1381	152	11639
FRANKR	4	502	12	1028
ITAL	2	116	19	1998
G BRIT	16	448	75	6185
DAENM			3	171
GRIECH			2	120
SCHWED	1	67	4	238
OESTER			14	1021
BELGI	3	202	13	608
NORWEG			2	101
SCHWZ	9	282	52	2024
TUERK			1	440
TSCHE			1	150
RUMAEN			2	116
UKRAIN			1	80
RUSSLD	1	160	5	510
ALGER	2	139	2	139
TOGO			1	100
USA	99	1665	470	10298
KANADA	21	626	80	1840
A EMIR			1	140
JAPAN	40	472	48	832
AUSF	3072*	130434*	9570*	498712*
GEW DT	37574		140796	
EV	3	265	6	598
LV	2	501	12	1863
PV			3	286
EU	315	23356	1524	121011
FRANKR	20	1512	120	10440
NIEDL	94	7148	179	14297
ITAL	69	5999	294	27850
G BRIT	9	1023	55	5729
IRLAND			14	981
DAENM	3	278	21	2181
GRIECH	1	30	22	1523
PORTUG			46	4647
SPAN	70	3982	408	29526
SCHWED	29	1675	161	7619
FINNL	1	14	6	321
OESTER	6	594	58	4993
BELGI	8	656	122	9076
LUXEMB	5	445	18	1728
ISLAND	10	367	29	948
NORWEG	63	3078	220	12977
LIECHT	2	177	3	280
SCHWZ	82	6959	368	36339
GIBRAL	1	33	6	375
MARINO	1	136	8	670
TUERK	11	438	49	3091
ESTLD	13	536	30	1428
LETTLD	24	1058	63	2503
LITAU	54	1479	120	3881
POLEN	89	2084	373	8095
TSCHE	14	364	61	1874
SLOWAK	15	950	24	1481
UNGARN	16	848	29	1415
RUMAEN	22	1259	74	3466
BULGAR	26	1547	77	4272
ALBAN	1	11	4	258
UKRAIN	81	4951	269	16835
BELARS	20	1050	77	4870
MOLDAU	9	395	22	1000
RUSSLD	259	17270	905	61568
GEORG	4	156	15	656
ASERB	6	184	16	593
KASACH	7	459	25	2026

Wichtigste Ursprungs- und Bestimmungs-Laender	MAI 2000 dt = 100kg	MAI 2000 1000 DM	JAN./MAI 2000 dt = 100kg	JAN./MAI 2000 1000 DM
USBEK	1	68	3	218
TADSCH			2	885
SLOWEN	5	326	37	1529
KROAT	7	296	26	1288
B HERZ	8	387	33	1631
JUGOSL	11	344	37	1348
MAZED	1	105	5	188
MAROKK			1	120
ALGER			2	150
LIBYEN			8	298
AEGYPT	1	40	6	618
GUINEA	1	80	2	95
LIBERI			1	129
GHANA	7	21	12	155
TOGO	12	190	28	251
BENIN	22	374	68	1059
NIGERI	14	259	49	1270
S TOME			1	87
KENIA			2	157
UGANDA	1	412	1	412
SEYCH			1	104
MADAG			1	280
S AFR	1	156	5	2169
USA	39	6059	155	20945
KANADA	1	4	6	386
COSTA			2	82
BAHAMA	2	78	5	177
JAMAIK			1	132
BRASIL	1	29	17	1141
PARAGU	1	77	2	91
URUGU	1	34	6	234
ARGENT	1	3	6	513
LIBAN	280	6197	1010	21618
SYRIEN	5	67	8	216
IRAN	1	6	3	162
ISRAEL	34	2128	95	6382
JORDAN	823	2447	1302	5844
SAUDIA	115	6751	456	23322
KUWAIT	199	8403	660	27196
KATAR	1	92	1	92
A EMIR	112	7046	368	22081
JEMEN	16	3381	19	3385
BANGLA			1	149
THAIL			2	80
LAOS	1	164	2	324
INDONE			2	315
MALAYS			2	253
SINGAP	2	344	13	1836
PHILIP			1	285
MONGOL	2	83	8	280
CHINA	4	314	7	790
REPKOR	5	381	39	2555
JAPAN	135	12470	431	38253
TAIWAN	9	727	34	2707
HONGK	5	329	55	3413
AUSTRL	1	45	5	380
NEUSEE			2	178
8703 31 10				
PKW VERBRMOT SELBSTZ <1500CM3 NEU				
	STUECK		STUECK	
EINF	729*	14614*	10449*	225058*
GEW DT	6875		107841	
AUS LG	1	11	1	11
EU	728	14603	2695	53378
FRANKR	22	350	120	1853
NIEDL			13	301
ITAL	2	39	29	389
SPAN	691	14029	2502	50301
BELGI	12	166	23	370
SLOWAK			7745	171481
AUSF	901*	15403*	8448*	150361*
GEW DT	8703		87374	
EU	789	13375	7845	139661
FRANKR	44	754	2460	42255
NIEDL	68	1128	172	2907
ITAL	352	6001	3419	62319
G BRIT			13	341
IRLAND			14	229
DAENM	54	815	153	2316
PORTUG	64	1075	193	3209
SPAN	72	1165	188	3087
SCHWED	9	147	128	2095
OESTER	40	738	622	12060
BELGI	82	1477	426	7723
LUXEMB	4	75	57	1120
NORWEG	10	201	90	1584
SCHWZ	99	1763	311	5699
MALTA			13	214
TSCHE			35	579
UNGARN			67	1061
ALGER			52	837
8703 31 90				
PKW VERBRMOT SELBSTZ <1500CM3 GEBR				
	STUECK		STUECK	
EINF	1*	32*	78*	586*
GEW DT	11		650	
EU			72	548
FRANKR			21	117
SPAN			50	415
AUSF	117*	726*	353*	2948*
GEW DT	827		2985	
EU	13	101	67	702
ITAL	7	46	19	226
G BRIT			35	335
NORWEG	4	94	16	646

Wichtigste Ursprungs- und Bestimmungs-Laender	MAI 2000 dt = 100kg	MAI 2000 1000 DM	JAN./MAI 2000 dt = 100kg	JAN./MAI 2000 1000 DM
SCHWZ			6	186
TUERK	2	83	2	83
POLEN	54	194	142	585
8703 32 11				
WOHNMOBIL SELBSTZ>1500-2500CM3 NEU				
	STUECK		STUECK	
EINF	278*	12039*	543*	23080*
GEW DT	7666		13669	
EU	242	10759	407	18685
FRANKR	28	1177	134	6228
ITAL	214	9582	272	12652
TSCHE			33	813
SLOWEN	33	1206	98	3465
AUSF	480*	27534*	2482*	142648*
GEW DT	12335		64109	
EU	379	22027	2143	123233
FRANKR	67	5011	798	46130
NIEDL	26	1745	134	8150
ITAL	58	3412	243	14064
G BRIT	25	1874	80	5984
DAENM	6	410	24	1465
PORTUG			1	82
SPAN	67	2491	268	9920
SCHWED	31	2126	183	10631
FINNL	26	1839	161	9520
OESTER	30	1771	153	9159
BELGI	21	1533	106	7430
LUXEMB	2	113	12	697
NORWEG	42	2370	123	7126
SCHWZ	42	2562	189	11247
JAPAN	3	253	4	332
8703 32 19				
PKW SELBSTZUENDG >1500-2500CM3 NEU				
	STUECK		STUECK	
EINF	34929*	998427*	117362*	3242350*
GEW DT	482281		1635629	
LV	1	157	4	294
PV	1	49	1	49
AUS LG	1235	28406	6245	148701
EU	26868	816566	85911	2508077
FRANKR	3166	78824	17918	431767
NIEDL	723	20047	2015	55553
ITAL	1081	48972	4773	140808
G BRIT	1073	34079	7107	202248
DAENM	25	738	89	2639
PORTUG	6583	266099	12083	484280
SPAN	4925	123945	14632	435261
SCHWED	24	1423	89	4032
OESTER	106	3427	1127	28765
BELGI	9191	238961	26093	722564
LUXEMB	2	51	5	160
SCHWZ			2	89
TUERK	423	8722	1442	29413
LITAU	17	505	57	1631
POLEN			14	393
TSCHE	4040	96543	11376	285614
SLOWAK	5	167	2229	51435
UNGARN	16	782	61	2740
RUSSLD	7	102	12	176
SLOWEN	325	5482	411	7159
USA	30	917	331	9169
MEXIKO	654	14093	4699	101093
BRASIL	57	1425	251	5216
ZYPERN			5	163
INDIEN	8	151	12	225
REPKOR	765	14035	2063	39709
JAPAN	1694	38957	8479	199797
AUSF	96670*	2717706*	436762*	11836714*
GEW DT	1313127		5845725	
EV	989	31099	3407	102539
LV			2	133
PV	1	25	3	110
EU	87810	2468394	398930	10859154
FRANKR	16465	456095	68037	1819293
NIEDL	3603	103662	29916	776277
ITAL	18624	580379	84225	2468915
G BRIT	6067	213725	28575	976252
IRLAND	799	19949	5847	139329
DAENM	762	19199	3741	92478
GRIECH	145	3713	247	7298
PORTUG	2544	83700	10093	331510
SPAN	10474	295617	43784	1213385
SCHWED	727	25476	3678	123181
FINNL	909	22577	4633	105842
OESTER	6793	209299	29247	888430
BELGI	19429	416276	84797	1841912
LUXEMB	469	17727	2070	75052
ISLAND	13	518	59	1944
NORWEG	692	22700	2832	88851
LIECHT	144	5849	249	9925
SCHWZ	830	28926	3923	138291
GIBRAL	40	1021	176	4469
MALTA	103	2216	432	9153
TUERK	2570	64354	8417	201282
ESTLD	33	874	116	3152
LETTLD	38	932	174	5034
LITAU	94	2139	243	5718
POLEN	840	18863	2944	70612
TSCHE	815	22101	3181	84564
SLOWAK	60	1881	307	9314
UNGARN	249	7217	969	25745
RUMAEN	97	2818	361	9990
BULGAR	16	518	112	2925
UKRAIN	29	634	93	2074

Wichtigste Ursprungs- und Bestimmungs-Laender	MAI 2000 dt = 100kg	MAI 2000 1000 DM	JAN./MAI 2000 dt = 100kg	JAN./MAI 2000 1000 DM
BELARS	33	917	91	2661
RUSSLD	24	686	152	4700
GEORG	5	129	5	129
ASERB	4	103	30	826
KASACH	2	77	8	253
USBEK			5	278
KIRGIS	1	39	7	326
SLOWEN	200	5964	1306	35758
KROAT	160	4375	907	22073
B HERZ	125	3195	429	10066
JUGOSL	32	828	113	3405
MAZED	16	337	158	3606
MAROKK	136	3268	429	10681
ALGER	6	247	823	13728
TUNES	9	322	89	2745
LIBYEN	4	146	16	560
SUDAN	10	142	10	142
BURKIN	1	61	3	147
K VERD			13	276
COTEIV	23	563	68	2052
GHANA	1	39	11	384
S TOME	2	88	7	290
GABUN			7	183
ANGOLA			3	144
MAURIT	9	295	65	1336
KOMOR	1	65	3	195
MALAWI			5	234
S AFR	16	740	3480	40974
NAMIB			2	80
USA	164	4329	809	21507
KANADA	260	5965	894	20788
BERMUD			19	748
KUBA	1	44	8	338
HAITI			2	105
TRINID	1	67	15	273
PARAGU			23	1091
URUGU	8	287	26	913
ARGENT	293	9209	763	23261
ZYPERN	20	561	78	2243
SYRIEN			6	109
ISRAEL	329	10027	1457	41025
WJ GAZ	45	1456	140	4282
SAUDIA	1	21	10	299
KATAR	5	107	5	107
A EMIR	49	1764	140	4053
OMAN			22	579
PAKIST			7	437
INDIEN	61	1648	121	3293
SRILAN	25	1011	75	3113
INDONE	5	323	5	323
BRUNEI	2	89	2	89
SINGAP	9	447	33	1279
MONGOL	1	83	1	83
JAPAN	60	4250	130	8929
TAIWAN			13	479
AUSTRL	5	295	10	471
NEUSEE	2	58	25	975
NEUKAL	7	219	33	1026
F POLY	5	142	45	1422

8703 32 90

PKW SELBSTZUENDG>1500-2500CM3 GEBR

	STUECK		STUECK	
EINF	754*	19821*	2446*	61752*
GEW DT	8844		30335	
LV			4	72
PV	3	77	16	173
AUS LG			13	120
EU	740	19622	2316	60257
FRANKR	20	498	199	3825
NIEDL	5	124	44	903
ITAL	32	945	133	3491
DAENM	2	59	17	370
SPAN	11	182	92	1622
OESTER	69	1493	261	6307
BELGI	600	16275	1550	43558
SCHWZ	2	23	23	290
POLEN	4	82	13	165
TSCHE	3	32	21	401
USA	1	3	36	199
REPKOR			13	135
AUSF	7465*	94982*	29045*	378425*
GEW DT	68809		270619	
LV			2	50
PV			11	180
EU	1725	48892	8052	215485
FRANKR	301	8330	1241	34433
NIEDL	115	2471	534	9758
ITAL	739	21763	3144	81362
G BRIT	57	2064	553	11242
IRLAND			27	1126
DAENM	4	145	44	812
GRIECH	9	380	36	686
PORTUG	48	1441	307	8965
SPAN	163	4484	746	21884
SCHWED	18	322	124	2830
FINNL	2	37	18	317
OESTER	45	1734	139	4955
BELGI	194	4296	919	28910
LUXEMB	40	1475	220	8203
MELILL			9	87
ISLAND	2	62	11	333
NORWEG	245	6877	969	26865
SCHWZ	28	1040	81	2699
ANDORR	1	45	6	196
MARINO			7	234
TUERK	15	450	36	1018
ESTLD	112	659	361	2295
LETTLD	126	751	295	2290
LITAU	439	1663	2335	4220
POLEN	2613	12190	8095	43915
TSCHE	395	2106	1185	7786
SLOWAK	12	148	46	585
UNGARN	36	384	137	1800
RUMAEN	346	4481	1048	14779
BULGAR	104	811	373	2872
ALBAN	42	221	199	894
UKRAIN	128	1439	325	3510
BELARS	89	633	270	2419
MOLDAU	5	57	49	588
RUSSLD	121	2188	404	7598
ASERB	3	83	6	143
KASACH	7	86	26	281
SLOWEN	48	872	187	3133
KROAT	106	1248	425	5050
B HERZ	53	546	280	2384
JUGOSL	153	1383	776	7912
MAZED	29	296	163	2059
MAROKK	18	457	52	1273
ALGER	32	497	99	1435
TUNES	17	397	50	978
LIBYEN	9	139	12	189
AEGYPT	1	14	8	193
SENEG	12	52	56	232
GAMBIA	9	33	45	266
SIER L	15	86	21	110
GHANA	20	116	71	469
TOGO	21	52	90	265
ANGOLA	11	114	17	151
USA	5	274	14	493
KUBA	8	223	47	530
ZYPERN	21	647	65	1873
ISRAEL	39	558	71	1294
WJ GAZ	7	111	14	247
JORDAN	11	205	57	951
SAUDIA	3	96	12	201
JAPAN	2	51	6	202
N ERM	123	566	1701	1507

8703 33 11

WOHNMOBIL SELBSTZUENDG>2500CM3 NEU

	STUECK		STUECK	
EINF	83*	3616*	625*	33657*
GEW DT	2153		17434	
EV	2	264	3	518
LV			3	269
AUS LG			11	1843
EU	75	3082	468	24041
FRANKR	63	2442	280	13266
ITAL	12	640	164	9166
G BRIT			1	219
SPAN			23	1390
SLOWEN	4	147	114	4807
USA	3	516	24	3263
KANADA	1	71	19	1546
AUSF	366*	23386*	1212*	80262*
GEW DT	10126		33935	
EV	1	193	1	193
EU	306	19192	1013	65564
FRANKR	21	1292	126	8749
NIEDL	29	2180	134	9228
ITAL	57	3274	158	9579
G BRIT	4	307	45	3992
DAENM	13	826	25	1489
PORTUG	8	435	20	1163
SPAN	11	678	33	2142
SCHWED	49	3141	158	10271
FINNL	72	4401	175	10637
OESTER	25	1433	95	5525
BELGI	15	1108	39	2624
LUXEMB	2	117	3	165
NORWEG	33	2093	101	6547
SCHWZ	22	1819	80	6618
TUERK			1	158
POLEN	1	80	2	242
TSCHE	1	92	3	280
UKRAIN			1	79
SLOWEN			2	131
JAPAN	1	39	6	515

8703 33 19

PKW VERBRMOT SELBSTZDG>2500CM3 NEU

	STUECK		STUECK	
EINF	3684*	165773*	10567*	454684*
GEW DT	70230		199043	
LV	11	644	33	2245
PV	10	571	17	1015
AUS LG	1075	46531	3284	139813
EU	1741	88961	4222	215159
FRANKR			12	1387
ITAL	1	31	41	1149
G BRIT			2	75
DAENM	2	130	4	276
SPAN	384	11731	598	18440
SCHWED			7	504
OESTER	1352	76944	3542	192664
BELGI	2	125	15	636
SCHWZ	1	43	4	165
POLEN			6	282
TSCHE			4	206
UNGARN	3	167	6	329
NAMIB			1	85
USA	22	1305	42	3310
KANADA			9	361
ZYPERN	5	147	9	248
MALAYS			42	442
REPKOR	273	6560	1515	36494
JAPAN	1638	68529	4706	197560
AUSF	5719*	325113*	22916*	1286665*
GEW DT	90556		364801	
EV	122	8836	576	41156
LV			1	63
PV	13	537	66	3655
EU	5293	299070	21195	1180400
FRANKR	1178	59628	4799	240260
NIEDL	212	12367	1553	92407
ITAL	1261	69046	4502	244819
G BRIT	838	57788	2424	156204
IRLAND	89	4863	332	16779
DAENM	48	2150	190	8967
GRIECH			2	341
PORTUG	97	6532	532	35224
SPAN	636	33848	2950	157581
SCHWED	59	3320	196	11336
FINNL	31	1287	152	6640
OESTER	456	25119	1886	100672
BELGI	281	18656	1363	89991
LUXEMB	77	4662	314	19180
NORWEG	11	622	45	2349
LIECHT	33	2258	58	3913
SCHWZ	123	6487	537	29166
GIBRAL	2	131	15	921
MALTA	2	109	13	769
MARINO			4	428
TUERK	17	1184	34	2270
ESTLD	2	145	10	610
LETTLD	5	283	10	609
LITAU	4	230	11	639
POLEN	36	1881	205	11494
TSCHE	42	2323	124	7003
SLOWAK	6	225	23	1227
UNGARN	4	198	29	1684
RUMAEN	3	188	18	1072
BULGAR	2	149	10	750
ALBAN			6	466
UKRAIN	1	78	8	565
BELARS	5	363	8	561
RUSSLD	8	573	19	1486
KASACH	1	88	1	88
USBEK	4	262	8	572
KIRGIS	8	596	29	2035
SLOWEN	5	352	34	2070
KROAT	5	371	19	1156
B HERZ			2	117
JUGOSL	4	284	12	703
MAZED	1	65	8	615
MAROKK	7	466	20	1416
ALGER			1	87
LIBYEN	1	77	1	77
COTEIV			4	217
NIGERI			2	197
R KONG			1	78
DR KON	1	90	1	90
MAURIT			2	154
KOMOR			2	169
MALAWI	1	65	2	146
S AFR	1	76	3	123
USA			4	586
LUCIA			1	75
BARBAD			5	437
TRINID	2	179	9	817
PARAGU	6	532	24	2140
URUGU	6	322	18	964
ARGENT	3	191	30	1622
ZYPERN	7	404	22	1222
ISRAEL	1	99	39	1522
SAUDIA			1	97
KUWAIT			4	316
A EMIR			3	210
JEMEN	1	62	8	450
PAKIST	1	126	5	412
MALAYS	3	118	10	396
SINGAP			1	159
MONGOL	1	138	1	138
CHINA	1	76	3	283
DV KOR	6	413	9	616
JAPAN	22	2159	132	12736
HONGK			3	195
AUSTRL			1	205
NEUSEE	17	798	31	1521

8703 33 90

PKW VERBRMOT SELBSTZ >2500CM3 GEBR

	STUECK		STUECK	
EINF	24*	738*	142*	5855*
GEW DT	582		3545	
LV			4	256
PV			4	25
AUS LG	11	108	22	228
EU	8	364	29	1321
NIEDL			5	119
ITAL	6	313	9	460
G BRIT	1	1	2	114
PORTUG			2	113
OESTER			3	169
BELGI			4	201
TSCHE			2	252
RUMAEN			1	88
USA	14	292	47	945
KATAR			1	85
JAPAN	1	53	43	2634
AUSF	817*	25556*	6232*	266953*
GEW DT	11907		97528	
EV			108	12277
PV			1	20
EU	291	12240	3757	191102
FRANKR	80	2207	833	36816
NIEDL	14	434	216	9931
ITAL	78	3929	879	44796
G BRIT	2	65	321	16893

Wichtigste Ursprungs- und Bestimmungs-Laender	MAI 2000 dt = 100kg	MAI 2000 1000 DM	*JAN./MAI 2000 dt = 100kg	JAN./MAI 2000 1000 DM
IRLAND			68	3708
DAENM			20	541
GRIECH	8	462	18	665
PORTUG	2	85	127	7396
SPAN	67	3347	696	35546
SCHWED	17	688	84	3625
FINNL			10	308
OESTER	1	27	181	10069
BELGI	14	612	235	13530
LUXEMB	8	364	69	3278
ISLAND	12	422	28	889
NORWEG	38	1505	247	9181
SCHWZ	4	318	129	7974
ANDORR	2	52	5	153
MALTA			2	108
MARINO			4	220
TUERK	3	89	34	727
ESTLD	4	27	38	463
LETTLD	8	160	31	699
LITAU	16	91	71	761
POLEN	123	1325	530	5925
TSCHE	34	364	146	2852
SLOWAK	1	60	8	355
UNGARN	7	152	28	984
RUMAEN	33	729	124	3064
BULGAR	21	335	67	1365
ALBAN	4	59	34	422
UKRAIN	24	1147	89	3867
BELARS	10	339	48	1558
MOLDAU	3	54	12	322
RUSSLD	60	2907	210	8586
ASERB	4	127	6	193
KASACH			4	235
USBEK	1	138	2	210
SLOWEN	6	291	16	731
KROAT	10	259	35	1001
B HERZ	6	36	34	776
JUGOSL	10	167	63	1504
MAZED	2	66	15	418
MAROKK	2	45	13	541
TUNES	2	107	9	288
AEGYPT	4	26	12	219
COTEIV	1	4	5	138
GABUN			1	110
DR KON			1	99
ANGOLA	1	46	3	133
S AFR			1	82
USA	6	567	13	1644
URUGU	1	36	16	810
ARGENT			7	324
ZYPERN	4	167	23	785
LIBAN	2	32	13	308
ISRAEL	2	88	9	299
SAUDIA	2	75	16	710
KUWAIT	2	46	8	352
A EMIR	3	21	22	5818
MONGOL	3	126	13	328
CHINA	1	162	2	282
JAPAN			70	4926

8703 90 10

FAHRZEUGE MIT ELEKTROMOTOR

	STUECK		STUECK	
EINF	15*	213*	38*	576*
GEW DT	69		187	
EU			1	17
NORWEG	3	129	11	490
POLEN	11	81	12	92
AUSF	*2*	26*	23*	400*
GEW DT	13		125	
EU			5	28
USA			1	126
SAUDIA			6	114

8703 90 90

AND FAHRZ Z PERSONBEFOERD AND MOT

	STUECK		STUECK	
EINF	3*	18*	4*	134*
GEW DT	17		32	
EU			1	115
ITAL			1	116
AUSF	*	*	1*	12*
GEW DT			8	

8704 10 10

DUMPER MIT KOLBENVERBRENNUNGSMOTOR

	STUECK		STUECK	
EINF	52*	21096*	159*	68465*
GEW DT	15492		48917	
EU	29	9039	86	28895
ITAL			2	75
G BRIT	24	8401	72	27546
SCHWED	3	418	5	762
OESTER	1	45	2	216
BELGI	1	175	1	175
NORWEG	1	387	10	3162
SCHWZ			1	103
POLEN			1	347
S AFR			1	178
USA	22	11670	59	32412
KANADA			2	1004
JAPAN			8	2337
AUSF	41*	6133*	253*	40721*
GEW DT	6177		39932	
EU	10	1800	78	9962
FRANKR	3	654	30	2199
NIEDL	1	56	13	1437
ITAL	2	350	2	350
G BRIT	4	740	8	2017
DAENM			2	261
GRIECH			5	403
SPAN			2	326
SCHWED			1	615
FINNL			4	179
OESTER			8	1948
BELGI			3	227
NORWEG	1	25	3	447
SCHWZ	4	621	22	2309
POLEN	6	524	27	1119
TSCHE			2	628
UNGARN			2	175
RUSSLD			3	318
SLOWEN			1	191
B HERZ	1	40	3	115
JUGOSL	2	77	8	226
MAZED	1	66	6	241
GHANA			3	976
ANGOLA			7	809
USA	10	2870	59	17206
NICARA			2	401
KUWAIT			1	155
A EMIR			4	698
CHINA			1	861
REPKOR			1	2655
AUSTRL			3	807

8704 10 90

ANDERE DUMPER MIT ANDEREM MOTOR

	STUECK		STUECK	
EINF	12*	117*	178*	1222*
GEW DT	83		814	
AUS LG	8	27	163	594
EU			1	83
NIEDL			1	83
JAPAN	12	117	174	1068
AUSF	12*	322*	39*	2207*
GEW DT	321		3242	
EU	9	260	30	1986
NIEDL			3	211
DAENM			5	1288
OESTER	4	210	5	269
BELGI			2	81
B HERZ			1	106

8704 21 10

LKW SELBSTZ <ST F RADIOAKTIV WAREN

	STUECK		STUECK	
EINF	*	*	*	*
AUSF	*	*	*	*

8704 21 31

LKW SELBSTZUENDG <ST >2500CM3 NEU

	STUECK		STUECK	
EINF	548*	14886*	3937*	105654*
GEW DT	11117		80248	
EV	1	43	4	76
LV	2	419	6	902
AUS LG			171	3936
EU	463	12977	3335	93634
FRANKR	23	597	192	5072
ITAL	413	11637	2898	81776
G BRIT			4	105
PORTUG			179	4856
SPAN	24	639	61	1706
OESTER	3	104	3	104
SCHWZ	1	344	6	1042
TSCHE	2	118	3	151
SLOWEN	5	188	29	1121
USA	3	190	11	705
KANADA	2	137	5	328
REPKOR	71	918	370	4790
JAPAN			172	3972
AUSF	1159*	39866*	7826*	261377*
GEW DT	27173		163676	
EV			2	82
LV			1	45
EU	653	25245	5447	200877
FRANKR	56	2160	1630	58538
NIEDL	64	2475	707	26747
ITAL	86	2406	457	13662
G BRIT	44	2150	117	6158
IRLAND	7	351	126	4701
DAENM	32	1326	343	14157
GRIECH			7	218
PORTUG	15	535	114	3855
SPAN	158	5320	815	27209
SCHWED	72	3022	344	14164
FINNL	17	759	154	6930
OESTER	41	1762	302	12528
BELGI	54	2663	276	11662
LUXEMB	7	316	55	2348
ISLAND	2	95	8	320
NORWEG	10	455	79	3678
SCHWZ	65	2947	653	25476
TUERK	244	4094	566	9555
ESTLD			31	1302
POLEN	30	1059	67	2268
TSCHE	47	1594	134	4683
SLOWAK	2	78	16	595
UNGARN	20	804	43	1774
RUMAEN	3	87	9	313
BULGAR			10	560
UKRAIN	1	39	3	171
BELARS	3	85	12	402
SLOWEN	3	232	20	897
KROAT	10	362	27	944
B HERZ			7	230
AETHIO			2	77
USA	18	302	22	437
ISRAEL	54	2270	453	18941
JAPAN			16	606
AUSTRL			169	5977
NEUSEE			12	455
NEUKAL			2	78

8704 21 39

LKW SELBSTZUENDG <ST >2500CM3 GEBR

	STUECK		STUECK	
EINF	27*	375*	206*	4179*
GEW DT	644		5056	
LV			2	59
PV	1	9	2	18
AUS LG			17	44
EU	8	122	113	3169
FRANKR	2	7	28	724
NIEDL			10	229
OESTER	1	20	67	2030
SCHWZ	9	111	26	285
USA	7	111	54	551
KANADA	2	22	9	150
AUSF	588*	7458*	2354*	32484*
GEW DT	10416		45273	
LV			1	12
PV			1	15
EU	108	2055	564	10698
NIEDL	14	340	82	2018
ITAL	28	335	130	1739
GRIECH	15	123	82	1075
PORTUG	5	82	13	211
SPAN	2	24	15	276
SCHWED	3	92	8	241
FINNL	11	353	33	1020
OESTER	8	221	25	912
BELGI	18	444	136	2233
LUXEMB	2	33	26	792
NORWEG	2	129	8	299
SCHWZ	2	113	8	643
ESTLD	2	16	11	163
LETTLD	12	91	25	230
LITAU	8	31	38	337
POLEN	276	2657	1050	10910
TSCHE	4	41	35	492
UNGARN	7	37	21	253
RUMAEN	18	297	64	1188
BULGAR	27	419	51	764
UKRAIN	17	131	68	770
BELARS	13	115	35	307
MOLDAU	2	20	14	158
RUSSLD	14	224	44	643
USBEK	2	188	3	194
KROAT	14	266	61	1196
B HERZ	4	43	27	768
JUGOSL	5	58	45	545
MAZED	1	13	18	319
ALGER	5	110	9	206
JORDAN	6	131	8	153

8704 21 91

LKW SELBSTZUENDG <ST <2500CM3 NEU

	STUECK		STUECK	
EINF	12421*	327400*	51396*	1304852*
GEW DT	195084		799848	
EV	13	324	107	1598
LV			3	141
PV	143	3281	1059	23659
AUS LG	795	19955	3691	89493
EU	8514	230520	33755	868987
FRANKR	2254	53871	10237	238405
NIEDL	4	153	7	269
ITAL	847	26746	3156	89092
G BRIT	1410	30801	5586	121151
SPAN	2051	47804	8188	198801
OESTER	22	1386	42	2209
BELGI	2226	69759	6639	219060
SCHWZ	8	175	9	191
POLEN	1697	47516	9055	253419
TSCHE	361	4530	1449	18193
SLOWAK			4	94
SLOWEN	3	86	3	86
USA	21	901	152	2670
BRASIL	221	2803	606	7770
THAIL	734	19168	4069	101230
REPKOR	49	876	145	2574
JAPAN	811	20790	2144	49468
AUSF	14562*	442859*	63368*	1884219*
GEW DT	258153		1125446	

Wichtigste Ursprungs- und Bestimmungs-Laender	MAI 2000 dt = 100kg	MAI 2000 1000 DM	JAN./MAI 2000 dt = 100kg	JAN./MAI 2000 1000 DM
EV	94	1712	378	6288
EU	11851	368476	52691	1600620
FRANKR	1410	44381	8700	255469
NIEDL	2261	67228	9681	281580
ITAL	1817	50543	7543	212591
G BRIT	560	19554	3687	117230
IRLAND	338	9878	1397	39657
DAENM	584	18447	1930	60457
GRIECH	60	1449	236	5926
PORTUG	235	6768	958	27808
SPAN	846	24014	3914	109248
SCHWED	681	18432	2515	65510
FINNL	536	12516	1707	40893
OESTER	811	25753	3173	98484
BELGI	1685	68560	7118	281153
LUXEMB	27	953	132	4514
ISLAND	5	161	25	748
NORWEG	182	6125	989	27885
SCHWZ	412	13711	1531	49627
TUERK	1005	24361	3117	72251
ESTLD	19	588	65	2055
LETTLD	47	1226	69	2003
LITAU	8	194	40	1133
POLEN	106	2937	349	10313
TSCHE	109	3176	1025	25707
SLOWAK	14	492	48	1609
UNGARN	207	5253	946	24342
RUMAEN	10	356	91	2889
BULGAR	2	88	16	511
UKRAIN	19	546	57	1690
BELARS	81	1909	122	3062
RUSSLD	8	246	47	1416
SLOWEN	46	1561	200	6501
KROAT	31	941	158	4595
B HERZ	7	176	45	1132
JUGOSL	7	317	11	481
MAZED	1	35	39	987
ALGER	7	275	60	1977
TUNES			53	764
LIBYEN	1	38	8	342
AEGYPT			4	147
AETHIO			15	122
MADAG	17	150	17	150
S AFR	104	2655	498	13474
USA	1	45	14	920
ARUBA			3	97
KOLUMB	3	180	3	180
ZYPERN	4	140	22	595
ISRAEL	31	1035	59	1951
WJ GAZ	16	447	25	700
KUWAIT	1	31	5	162
A EMIR			4	155
SINGAP	42	1189	59	1580
AUSTRL	142	3219	726	16416
NEUSEE	6	204	22	732
NEUKAL	3	109	34	1038
F POLY	4	133	6	207

8704 21 99

LKW SELBSTZUENDG <5T <2500CM3 GEBR

	STUECK		STUECK	
EINF	52*	958*	784*	21191*
GEW DT	844		19144	
EV	1	28	1	28
LV			2	9
PV	1	2	5	21
AUS LG	1	2	1	2
EU	43	905	727	20791
FRANKR	2	4	521	16432
SPAN			8	217
OESTER	26	567	150	3544
BELGI	13	290	20	391
SCHWZ	1	4	9	134
AUSF	1697*	13830*	5093*	56270*
GEW DT	19552		82710	
PV			3	98
EU	94	1293	749	10174
FRANKR	6	99	18	284
NIEDL	30	365	286	4720
ITAL	26	353	166	1905
GRIECH	9	40	126	925
SCHWED	3	65	17	363
FINNL	1	10	8	182
BELGI	14	270	96	1392
NORWEG	11	95	43	535
ESTLD	20	123	59	515
LETTLD	20	178	97	978
LITAU	53	186	181	656
POLEN	822	5610	2680	21164
TSCHE	49	639	121	1643
UNGARN	34	270	125	1126
RUMAEN	72	1133	225	3647
BULGAR	36	227	108	854
UKRAIN	85	437	240	1705
BELARS	24	176	86	691
MOLDAU	14	302	55	559
RUSSLD	42	458	109	1151
SLOWEN	5	110	21	508
KROAT	52	796	203	2509
B HERZ	16	156	75	826
JUGOSL	16	129	75	641
MAZED	6	112	54	780
ALGER	16	153	70	802
TUNES	10	201	37	521
LIBYEN	4	44	15	206
GHANA	19	119	57	388
NIGERI	39	150	99	380
NICARA			22	441
LIBAN	18	51	79	277
JORDAN	18	49	56	225
N ERM	25	145	89	550

8704 22 10

LKW SELBSTZD >5-20T RADIOAKT WAREN

	STUECK		STUECK	
EINF	*	*	*	*
AUSF	*	*	*	*

8704 22 91

LKW SELBSTZUENDUNG >5-20T NEU

	STUECK		STUECK	
EINF	2066*	118289*	9678*	582129*
GEW DT	80453		393329	
EV			9	665
LV	2	179	7	699
PV			1	190
EU	2026	113271	9423	547876
FRANKR	124	14293	913	84319
NIEDL	24	2529	134	14642
ITAL	710	28533	3098	132392
G BRIT	33	1434	249	10828
PORTUG			2	160
SPAN	5	447	56	4789
SCHWED	26	2376	346	24980
OESTER	1104	63502	4621	275136
BELGI	1	157	4	630
SCHWZ	14	1951	50	8500
POLEN	20	2712	171	24421
TSCHE	1	32	7	585
SLOWAK			3	75
RUMAEN			1	109
RUSSLD			8	240
BRASIL	1	88	1	88
CHINA	4	235	4	235
AUSF	3063*	230798*	12748*	947492*
GEW DT	145262		583359	
EV	13	855	33	2272
LV			5	791
PV	16	1156	66	5244
EU	2513	189971	10371	766049
FRANKR	674	50159	2992	233458
NIEDL	153	10248	696	45648
ITAL	554	41944	1931	144554
G BRIT	151	11938	1623	99157
IRLAND	24	1597	111	7067
DAENM	28	2182	128	9716
GRIECH	79	7455	299	31327
PORTUG	40	2979	161	10519
SPAN	189	15451	730	51691
SCHWED	15	992	176	11829
FINNL	6	545	75	6004
OESTER	104	10384	433	44780
BELGI	488	33529	996	68795
LUXEMB	8	568	20	1501
ISLAND	1	110	14	1564
NORWEG	18	1407	114	8206
LIECHT	1	73	3	337
SCHWZ	99	9932	429	40165
ANDORR	1	88	3	323
TUERK	84	4641	295	15214
ESTLD	1	47	11	681
LETTLD	1	62	4	244
LITAU	2	97	5	414
POLEN	64	3910	283	18224
TSCHE	69	4395	226	15582
SLOWAK	3	169	20	1197
UNGARN	44	2843	109	7705
RUMAEN	6	575	29	2694
BULGAR	2	371	20	1552
ALBAN			1	82
RUSSLD			3	421
SLOWEN	28	2081	121	9147
KROAT	6	560	36	3326
B HERZ			4	345
JUGOSL	2	34	5	355
MAZED	1	56	3	216
ALGER			1	255
LIBYEN			1	155
AEGYPT	3	203	26	2459
MAURET			4	521
COTEIV	7	476	19	1593
NIGERI	2	300	7	917
GABUN			13	1098
DR KON			2	386
ANGOLA	1	229	1	229
AETHIO			2	149
MOSAMB	1	80	1	80
SIMBAB	8	543	24	1652
S AFR	20	1196	142	8336
LESOTH			3	296
USA	2	220	3	262
KANADA			1	156
MEXIKO	5	943	8	1359
TRINID	1	59	2	147
BRASIL	1	117	1	117
CHILE			3	320
ISRAEL	38	1831	200	11716
WJ GAZ			9	600
JORDAN			5	339
SAUDIA	14	1680	17	1864
KUWAIT			2	281
A EMIR	1	144	17	2098
OMAN	1	46	28	4907
JEMEN			1	83
BRUNEI			1	123
CHINA	1	84	62	7989
REPKOR	1	292	1	292
JAPAN	2	283	2	283
TAIWAN	1	76	3	236
HONGK	2	233	4	382
NEUSEE	2	167	11	985
NEUKAL			2	182
F POLY	2	108	5	314

8704 22 99

LKW SELBSTZUENDUNG>5-20T GEBRAUCHT

	STUECK		STUECK	
EINF	132*	2242*	553*	9801*
GEW DT	9726		41405	
EV	7	140	15	189
LV	9	162	14	570
PV	1	47	7	153
AUS LG			2	50
EU	78	1371	403	7461
FRANKR	7	77	44	383
NIEDL	6	194	81	1474
ITAL	39	740	137	2737
DAENM	1	13	18	270
GRIECH			7	270
SCHWED	9	137	33	431
OESTER	12	158	61	1449
BELGI	4	52	20	385
SCHWZ	21	282	58	534
POLEN	5	52	20	357
TSCHE	1	47	4	435
USA	17	306	29	412
AUSF	2672*	52574*	11434*	251799*
GEW DT	133403		630529	
LV			3	286
PV			8	199
EU	578	15023	3314	88439
FRANKR	8	178	40	1272
NIEDL	167	5042	696	19583
ITAL	167	4297	984	26996
G BRIT	11	106	22	299
DAENM	7	419	53	2084
GRIECH	76	1375	612	10617
PORTUG	5	192	44	1696
SPAN	24	896	235	9098
SCHWED			18	1014
FINNL	4	116	30	988
OESTER	2	33	52	2773
BELGI	91	1628	471	9085
LUXEMB	16	741	57	2934
ISLAND	8	559	33	1202
NORWEG	8	316	19	866
SCHWZ	10	714	31	2399
TUERK	2	71	17	293
ESTLD	5	65	19	317
LETTLD	29	415	101	1891
LITAU	40	403	135	2276
POLEN	364	7147	1433	30279
TSCHE	25	1104	159	7899
SLOWAK	2	17	21	802
UNGARN	96	2825	510	13318
RUMAEN	79	2417	338	12374
BULGAR	63	716	233	3575
ALBAN	50	361	196	1907
UKRAIN	38	483	135	2570
BELARS	27	418	109	2193
MOLDAU	14	624	62	1309
RUSSLD	56	782	184	2748
KASACH	4	55	26	360
SLOWEN	38	1851	202	9448
KROAT	58	2607	262	9942
B HERZ	79	1587	357	7967
JUGOSL	137	1690	632	8932
MAZED	21	534	172	6390
TUNES	50	1750	59	1928
LIBYEN			5	342
AEGYPT	125	1339	462	5267
MALI			12	149
SENEG	10	79	33	215
GHANA	14	204	44	628
TOGO	13	71	55	306
BENIN	14	78	32	191
NIGERI	152	1102	548	3555
KAMERU	6	46	36	536
GABUN	3	55	11	344
DR KON	15	162	40	280
ANGOLA	3	75	15	309
TANSAN	1	20	6	244
MADAG			8	301
USA			17	793
NICARA	27	581	102	1581
KUBA	2	29	32	1270
LIBAN	8	225	10	251
SYRIEN	10	169	30	320
JORDAN	75	663	206	2068
SAUDIA	106	1624	311	4550
KUWAIT	22	238	60	687
A EMIR	32	357	132	2310
JEMEN	1	26	4	177
AFGHAN	16	127	33	286
VIETN	42	166	108	379
N ERM	31	175	101	607

8704 23 10

LKW SELBSTZUEND>20T RADIOAKT WAREN

	STUECK		STUECK	
EINF	*	*	*	*
AUSF	*	*	*	*

Wichtigste Ursprungs- und Bestimmungs-Laender	MAI	2000	JAN./MAI	2000
	dt = 100kg	1000 DM	dt = 100kg	1000 DM
8704 23 91				
LKW SELBSTZUENDUNG > 20T NEU				
	STUECK		STUECK	
EINF	616*	97162*	5810*	799766*
GEW DT	56769		478202	
EV			1	171
LV	4	1216	8	2027
EU	591	94033	5547	762806
FRANKR	170	41482	579	131752
NIEDL	48	5969	2664	340373
ITAL			1	175
G BRIT			1	116
DAENM	2	321	11	1638
PORTUG			1	147
SPAN	56	6013	344	35185
SCHWED	81	10808	975	124774
OESTER	234	29440	971	128648
SCHWZ	21	2734	122	15556
TUERK	1	129	1	129
POLEN			126	18976
TSCHE	3	266	10	1586
SLOWEN			2	358
USA			1	228
BRASIL			1	127
AUSF	2240*	286563*	9250*	1224864*
GEW DT	191222		793925	
EV	130	15025	231	26134
EU	1677	218461	7215	968238
FRANKR	539	77703	2380	366250
NIEDL	87	13220	346	51535
ITAL	492	57527	1900	224542
G BRIT	42	4659	337	39295
IRLAND	27	2580	96	10788
DAENM	35	4203	223	26842
GRIECH	13	1902	73	12183
PORTUG	49	5679	188	22288
SPAN	146	19353	513	62714
SCHWED	5	665	52	7152
FINNL	10	1371	84	11519
OESTER	100	13823	562	76748
BELGI	131	15658	429	51885
LUXEMB	1	118	32	4497
ISLAND	1	150	11	1527
NORWEG	41	5784	174	23640
SCHWZ	91	13044	396	53080
ANDORR	1	127	3	354
TUERK	65	2064	159	9248
ESTLD			1	133
POLEN	9	924	46	4516
TSCHE	26	3019	54	6276
SLOWAK	1	114	4	494
UNGARN	16	2237	30	3918
RUMAEN			2	373
BULGAR	2	307	6	1017
ALBAN	2	455	7	1786
RUSSLD			7	1464
KASACH	2	303	2	303
SLOWEN	19	2794	86	12294
KROAT	3	391	23	3790
JUGOSL			2	281
MAROKK			1	144
LIBYEN			1	171
AEGYPT			25	2610
SUDAN			1	130
SENEG	10	1436	10	1436
LIBERI			8	1485
GHANA	1	216	2	313
NIGERI			7	1406
KAMERU	10	1184	41	4733
GABUN			38	4505
R KONG	4	872	4	872
AETHIO	2	509	3	636
KENIA	1	298	7	1213
TANSAN			1	136
S AFR	5	541	98	9204
USA			3	673
JAMAIK			3	523
VENEZU			1	94
CHILE			17	2193
URUGU	1	148	1	148
LIBAN	3	414	3	414
IRAN	15	2866	15	2866
ISRAEL	13	1726	81	10402
SAUDIA	104	10642	148	15047
KUWAIT			1	102
BAHRAI	2	168	8	666
KATAR			3	659
A EMIR	7	971	157	25178
OMAN	19	3052	36	5970
INDONE	21	3410	57	8102
MALAYS	16	1817	80	9086
CHINA	22	2400	69	7811
REPKOR			2	635
JAPAN	25	3321	46	6104
HONGK	1	93	22	2107
AUSTRL			5	650
NEUSEE	2	305	23	2923
F POLY			5	775
8704 23 99				
LKW SELBSTZUENDUNG >20T GEBRAUCHT				
	STUECK		STUECK	
EINF	29*	887*	129*	5257*
GEW DT	3682		14667	
LV			2	617
PV			1	6
AUS LG	1	30	5	123
EU	17	497	74	2958
FRANKR	1	2	19	1209
NIEDL	5	94	9	376
ITAL	1	52	4	183
DAENM	3	30	12	255
SPAN			4	124
SCHWED	2	144	6	311
OESTER	2	114	12	363
SCHWZ	6	88	31	1603
POLEN			2	77
S AFR	1	227	1	227
AUSF	562*	18092*	2572*	92875*
GEW DT	48302		263150	
LV			2	172
EU	151	7918	891	42994
FRANKR			7	298
NIEDL	47	2859	185	9361
ITAL	34	1360	180	6014
G BRIT	5	148	16	948
DAENM			13	565
GRIECH	19	750	151	5263
PORTUG	4	335	32	1750
SPAN	18	1103	122	7566
SCHWED			8	523
FINNL	4	390	24	1808
OESTER	1	79	14	1220
BELGI	19	894	136	7393
LUXEMB			4	285
ISLAND	1	178	6	703
NORWEG	1	101	2	237
SCHWZ			10	912
MARINO			2	112
LETTLD	7	109	12	237
LITAU	15	321	32	732
POLEN	67	1906	294	9649
TSCHE	4	501	23	1778
SLOWAK	1	145	4	217
UNGARN	16	850	99	4146
RUMAEN	5	318	26	1131
BULGAR	12	196	44	703
ALBAN	13	155	48	683
UKRAIN	4	127	22	529
BELARS	5	93	23	518
MOLDAU	3	37	14	316
RUSSLD	14	287	44	1159
GEORG	3	127	7	220
KASACH	5	109	13	251
SLOWEN	9	445	61	4255
KROAT	16	804	51	2444
B HERZ	25	531	131	3450
JUGOSL	26	656	167	3523
MAZED	7	52	34	1085
AEGYPT	24	227	131	1708
MALI	2	43	9	267
NIGERI	25	250	62	830
ZENTAF			2	75
GABUN			3	202
R KONG			4	87
ANGOLA			6	463
TANSAN			1	90
USA			3	157
LIBAN	7	251	26	1022
JORDAN	7	124	17	256
SAUDIA	23	273	111	1884
KUWAIT	11	148	30	433
A EMIR	24	415	81	1534
OMAN			2	80
NEUKAL			1	120
8704 31 10				
LKW FREMDZUENDG <5T RADIOAKT WAREN				
	STUECK		STUECK	
EINF	*	*	*	*
AUSF	*	*	*	*
8704 31 31				
LKW FREMDZUENDUNG <5T >2800CM3 NEU				
	STUECK		STUECK	
EINF	10*	480*	34*	1579*
GEW DT	185		607	
AUS LG	1	27	2	86
USA	4	157	19	788
KANADA	4	220	13	708
AUSF	*	*	1*	209*
GEW DT			146	
SLOWEN			1	209
8704 31 39				
LKW FREMDZUENDUNG<5T >2800CM3 GEBR				
	STUECK		STUECK	
EINF	18*	273*	76*	1351*
GEW DT	424		1501	
AUS LG	2	2	9	118
EU			1	2
USA	8	180	56	1035
KANADA	3	65	12	286
AUSF	4*	51*	27*	265*
GEW DT	63		445	
8704 31 91				
LKW FREMDZUENDUNG <5T <2800CM3 NEU				
	STUECK		STUECK	
EINF	2831*	62537*	10164*	206720*
GEW DT	38692		137948	
EV			48	316
LV			1	39
AUS LG	39	798	377	8675
EU	2626	59637	9052	188887
FRANKR	275	4073	1545	24015
ITAL	217	7641	1530	32085
G BRIT	314	4683	1001	15923
PORTUG	440	6316	1572	23247
SPAN	463	8182	1092	20187
BELGI	917	28742	2212	73430
POLEN	2	56	8	224
TSCHE	114	1415	470	5588
USA	6	36	65	643
BRASIL	28	300	104	1101
THAIL	18	476	235	6291
JAPAN	37	617	228	3947
AUSF	863*	19718*	4007*	100219*
GEW DT	13579		62968	
EV	232	4544	1384	37005
EU	528	12355	1934	47739
FRANKR			14	457
NIEDL	6	157	41	1067
ITAL	45	1334	382	11066
G BRIT	23	981	45	1753
DAENM	87	2519	187	5137
GRIECH	32	659	102	2179
SCHWED	174	3166	697	13764
FINNL	117	2141	154	2847
OESTER	41	1278	300	9055
BELGI	2	96	6	226
LUXEMB	1	24	5	163
ISLAND	6	141	50	996
NORWEG			154	1851
SCHWZ	65	1816	302	8289
TUERK			2	90
ESTLD	2	25	15	232
TSCHE	1	45	8	252
UNGARN			7	255
UKRAIN	1	32	6	184
RUSSLD	4	86	14	342
TURKM	2	89	2	89
SLOWEN	4	167	9	347
B HERZ			3	140
LIBYEN			5	233
USA	61	2374	852	30653
SAUDIA			57	766
A EMIR	1	42	11	298
SINGAP			21	142
JAPAN			35	613
AUSTRL	170	2138	490	6059
8704 31 99				
LKW FREMDZUENDG <5T <2800CM3 GEBR				
	STUECK		STUECK	
EINF	4*	29*	38*	329*
GEW DT	77		659	
AUS LG	1	13	12	158
EU	1	2	10	65
AUSF	106*	724*	375*	3485*
GEW DT	1876		5708	
EU	24	35	63	547
NIEDL	21	17	36	182
FINNL			5	166
POLEN	20	205	124	1180
RUSSLD	1	29	11	240
KROAT			6	139
LIBYEN	10	86	20	176
8704 32 10				
LKW FREMDZUENDG >5T RADIOAKT WAREN				
	STUECK		STUECK	
EINF	*	*	*	*
AUSF	*	*	*	*
8704 32 91				
LKW FREMDZUENDUNG >5T >2800CM3 NEU				
	STUECK		STUECK	
EINF	*	*	*	*
AUSF	1*	42*	1*	42*
GEW DT	37		37	
8704 32 99				
LKW FREMDZUENDUNG>5T >2800CM3 GEBR				
	STUECK		STUECK	
EINF	1*	1*	8*	314*
GEW DT	40		592	

Wichtigste Ursprungs- und Bestimmungs-Laender	MAI 2000 dt = 100kg	MAI 2000 1000 DM	JAN./MAI 2000 dt = 100kg	JAN./MAI 2000 1000 DM
EU			5	186
NIEDL			5	186
USA			1	91
AUSF	29*	337*	97*	1492*
GEW DT	1458		5286	
POLEN	15	212	38	642
UKRAIN	1	14	7	213
8704 90 00				
AND LASTKRAFTWAGEN M AND MOTOR				
	STUECK		STUECK	
EINF	10*	313*	10*	313*
GEW DT	211		211	
EV	8	77	8	77
EU	2	236	2	236
SCHWED	2	236	2	236
USA	8	77	8	77
AUSF	2*	44*	4*	76*
GEW DT	95		243	
8705 10 00				
KRANWAGEN (AUTOKRANE)				
	STUECK		STUECK	
EINF	4*	516*	38*	12841*
GEW DT	1019		12626	
LV			1	466
AUS LG	1	15	2	36
EU	2	491	28	10699
FRANKR			12	6330
ITAL	1	191	9	1668
DAENM	1	300	2	540
FINNL			4	2021
OESTER			1	140
NORWEG			1	165
SCHWZ			3	650
TSCHE	2	25	5	861
KASACH			1	466
AUSF	175*	148615*	925*	755815*
GEW DT	106266		542658	
EV	11	14164	82	128944
LV	2	1147	3	1811
EU	133	109068	598	444425
FRANKR	19	14676	100	75655
NIEDL	25	21248	114	78989
ITAL	17	12022	68	51953
G BRIT	19	17786	65	61586
DAENM	2	2840	6	6543
PORTUG	3	839	24	11426
SPAN	19	16524	92	76172
SCHWED	7	7891	24	17574
FINNL	4	3437	14	10816
OESTER	6	6476	30	24447
BELGI	12	5329	58	27231
LUXEMB			3	2033
NORWEG	6	3730	7	5665
SCHWZ	2	230	32	23028
POLEN	2	341	18	2202
TSCHE	3	564	18	5933
UNGARN			3	1095
BELARS	1	1049	1	1049
RUSSLD			13	10798
SLOWEN			4	2672
KROAT			2	810
AEGYPT			4	1631
S AFR	1	198	4	1439
USA	17	22421	153	212788
MEXIKO			4	5620
BRASIL			1	515
ARGENT			2	1201
IRAN			27	1021
ISRAEL			1	3675
SAUDIA			2	4130
A EMIR			1	2294
PAKIST			1	160
CHINA	1	978	7	5411
JAPAN	5	4705	10	8737
AUSTRL	3	5257	7	9374
8705 20 00				
KFZ M BOHRTURM Z TIEFBOHREN				
	STUECK		STUECK	
EINF	*	*	1*	489*
GEW DT			163	
LV			1	489
SCHWZ			1	489
AUSF	*	*	2*	540*
GEW DT			213	
SCHWZ			1	530

Wichtigste Ursprungs- und Bestimmungs-Laender	MAI 2000 dt = 100kg	MAI 2000 1000 DM	JAN./MAI 2000 dt = 100kg	JAN./MAI 2000 1000 DM
8705 30 00				
FEUERWEHRWAGEN				
	STUECK		STUECK	
EINF	42*	5612*	288*	33378*
GEW DT	2854		20254	
LV			1	132
PV	1	61	2	161
EU	23	4140	214	26391
FRANKR			12	1035
ITAL	12	843	167	15679
SPAN	6	635	10	1104
SCHWED			3	748
FINNL			1	100
OESTER	5	2662	19	8325
BELGI			2	1400
SCHWZ	6	577	13	1134
SLOWEN	11	701	56	3671
KANADA	1	133	1	133
AUSF	33*	5181*	188*	53112*
GEW DT	3418		19987	
LV	1	42	3	987
PV			1	100
EU	9	2325	40	12661
FRANKR	6	745	14	3481
NIEDL			2	965
ITAL	1	135	2	198
SPAN			6	2351
SCHWED	1	702	1	702
OESTER			8	2090
BELGI	1	743	7	2874
ISLAND			1	143
NORWEG			1	747
SCHWZ	3	968	14	4959
TUERK	3	100	28	12693
LITAU	1	36	7	1405
POLEN	1	37	22	1904
TSCHE			5	2785
SLOWAK	1	120	1	120
UNGARN	1	42	2	162
ASERB			2	1723
SLOWEN	1	350	5	1285
KROAT			2	788
JUGOSL			1	270
GHANA	1	156	4	1202
MOSAMB	1	307	1	307
BRASIL			14	4246
ARGENT	5	144	11	287
KUWAIT	1	525	1	525
SINGAP			1	1283
CHINA			3	1930
TAIWAN			6	1447
8705 40 00				
LKW BETONMISCHWAGEN				
	STUECK		STUECK	
EINF	5*	454*	22*	2498*
GEW DT	859		3453	
EU	1	21	17	1995
NIEDL			4	990
ITAL			1	232
OESTER			9	717
SCHWZ	1	181	2	251
REPKOR	1	235	1	235
AUSF	144*	11859*	581*	49378*
GEW DT	13942		65379	
PV			1	90
EU	63	4559	282	23739
FRANKR	22	226	22	226
NIEDL	15	1757	44	5230
DAENM	2	256	8	1042
GRIECH	2	36	33	1680
PORTUG	3	294	66	4916
SPAN	9	853	59	5626
OESTER	6	809	32	4037
BELGI	3	312	14	809
ISLAND	6	1170	14	2235
NORWEG			2	218
SCHWZ	6	656	14	1739
ESTLD			1	163
LETTLD	1	57	3	408
POLEN	21	2368	63	5142
TSCHE	2	91	5	157
UNGARN	3	300	23	1071
RUMAEN			5	825
SLOWEN			4	872
KROAT	1	186	8	850
B HERZ	5	186	12	443
JUGOSL	2	37	9	468
MAZED	1	113	6	515
MAROKK			1	174
TUNES			4	652
LIBYEN	2	99	2	99
AEGYPT	5	763	25	3658
NIGERI			1	145
SYRIEN			1	95
ISRAEL			5	839
SAUDIA	9	294	48	2155
KUWAIT	2	85	7	614
BAHRAI	5	519	5	519
A EMIR	6	321	24	1048
JEMEN			1	420

Wichtigste Ursprungs- und Bestimmungs-Laender	MAI 2000 dt = 100kg	MAI 2000 1000 DM	JAN./MAI 2000 dt = 100kg	JAN./MAI 2000 1000 DM
8705 90 10				
ABSCHLEPPWAGEN				
	STUECK		STUECK	
EINF	41*	4014*	162*	13314*
GEW DT	2738		10600	
EV			2	40
LV	1	264	2	364
PV	16	1622	69	6413
EU	17	1606	76	5722
ITAL	14	1243	71	5242
SCHWED	1	232	3	349
OESTER	2	131	2	131
SCHWZ			1	100
POLEN	8	603	10	728
TSCHE	16	1805	71	6657
AUSF	22*	1351*	60*	3628*
GEW DT	1019		3514	
EV	1	85	2	145
LV			1	267
PV			1	47
EU	14	911	32	2162
ITAL	12	760	29	1970
SPAN	1	98	1	98
NORWEG	5	283	6	354
SCHWZ	1	48	4	295
POLEN			13	348
TSCHE			1	267
AEGYPT	1	85	2	145
8705 90 30				
BETONPUMPENWAGEN				
	STUECK		STUECK	
EINF	1*	366*	65*	17033*
GEW DT	221		14797	
EU	1	366	43	14916
NIEDL			21	8025
ITAL	1	366	3	904
G BRIT			1	423
DAENM			1	84
GRIECH			1	225
PORTUG			2	652
FINNL			1	455
OESTER			5	1138
BELGI			8	3010
NORWEG			5	213
LIECHT			1	121
SCHWZ			6	641
TSCHE			1	75
RUSSLD			2	179
BRASIL			2	583
THAIL			3	217
AUSF	56*	23046*	309*	113510*
GEW DT	14473		73909	
LV	1	720	1	720
EU	28	11900	197	76650
FRANKR	7	2756	25	9435
NIEDL	5	2290	42	19058
G BRIT	1	455	8	4167
IRLAND			2	379
GRIECH			13	3073
PORTUG	1	377	16	4952
SPAN	5	3059	35	13291
FINNL			8	2067
OESTER	4	1488	18	7505
BELGI	5	1465	29	12473
LUXEMB			1	250
ISLAND			2	690
LIECHT			1	145
SCHWZ			1	460
MALTA			1	424
TUERK	4	1494	12	4598
LETTLD			2	392
POLEN	2	272	28	7775
TSCHE			1	75
UNGARN			2	225
RUMAEN	1	736	3	1517
BULGAR			3	1069
RUSSLD	3	1960	3	1960
KASACH			2	1961
SLOWEN			1	358
KROAT	1	116	2	413
B HERZ	2	372	5	513
JUGOSL			1	160
MAZED	3	401	6	497
TUNES			1	429
LIBYEN	1	290	3	1564
AEGYPT	2	827	3	1314
USA			1	79
ZYPERN	1	254	2	296
ISRAEL	3	1929	6	2894
SAUDIA	3	1675	11	4165
KUWAIT			1	460
A EMIR			4	1542
HONGK	2	820	2	820
8705 90 90				
AND KRAFTFAHRZG Z BESOND ZWECKEN				
	STUECK		STUECK	
EINF	341*	13475*	583*	49847*
GEW DT	5355		16971	
EV			5	513

Wichtigste Ursprungs- und Bestimmungs-Laender	MAI 2000 dt = 100kg	MAI 2000 1000 DM	JAN./MAI 2000 dt = 100kg	JAN./MAI 2000 1000 DM
LV	3	546	13	2248
PV	1	41	7	2299
AUS LG			1	4
EU	16	2312	123	16995
FRANKR	1	500	5	2500
NIEDL			5	933
ITAL	2	124	25	811
G BRIT	10	936	66	4363
DAENM			1	699
SCHWED			3	212
FINNL	1	64	2	163
OESTER	1	188	15	6794
BELGI	1	500	1	500
NORWEG			2	343
LIECHT			1	331
SCHWZ	35	7022	116	22638
POLEN			15	1811
TSCHE	3	188	11	778
UNGARN	15	1414	21	1694
UKRAIN			2	783
SLOWEN			2	148
USA	269	2468	285	3841
BRUNEI			1	404
AUSF	233*	38007*	1209*	149640*
GEW DT	17077		84251	
EV	1	363	14	4226
LV	1	65	15	3088
PV			6	4756
EU	67	10477	373	46668
FRANKR	19	4136	75	11086
NIEDL	9	618	48	4754
ITAL	4	221	39	4115
G BRIT	5	286	23	1397
IRLAND			3	95
DAENM	2	418	2	418
GRIECH	3	306	14	1218
PORTUG	1	39	12	985
SPAN	1	152	15	3163
SCHWED			6	305
FINNL	1	39	4	1491
OESTER	11	2521	88	13528
BELGI	11	1741	35	2882
LUXEMB			9	1231
ISLAND			1	142
NORWEG	13	2720	19	3773
LIECHT			2	415
SCHWZ	27	8272	118	31503
TUERK	7	1680	15	3963
ESTLD			2	489
LETTLD	2	148	11	486
LITAU	5	906	11	1418
POLEN	35	2760	198	10228
TSCHE	12	1843	61	7283
SLOWAK	4	281	5	381
UNGARN	7	603	35	3237
RUMAEN			15	2390
BULGAR	6	396	14	1356
UKRAIN	2	20	5	233
BELARS	1	361	10	1229
MOLDAU	1	11	2	408
RUSSLD	15	4717	43	9685
KASACH			15	3876
USBEK			2	207
SLOWEN	7	231	19	2300
KROAT			27	1534
B HERZ	1	29	12	906
JUGOSL	1	16	30	2545
MAZED			4	161
TUNES	1	82	7	718
LIBYEN			6	578
AEGYPT	1	21	7	494
NIGERI			2	221
ANGOLA			3	342
ERITRE	2	191	2	191
MADAG			1	85
LESOTH			1	450
USA			8	1177
LIBAN			1	223
SAUDIA	2	24	8	1683
A EMIR	1	24	4	543
INDIEN			3	1131
THAIL			1	250
VIETN			1	287
INDONE			1	143
BRUNEI	1	229	1	229
CHINA	4	1582	6	1640
REPKOR			2	1366
HONGK	1	236	1	236
AUSTRL	3	88	8	234

8706 00 11

FAHRGESTELL F KFZ POS 8702 OD 8704

	STUECK		STUECK	
EINF	23*	2268*	125*	13190*
GEW DT	1150		9009	
LV	1	200	1	200
PV			1	20
EU	22	2068	118	12826
SCHWED	22	2068	105	12073
OESTER			7	562
TSCHE			5	153
USA	1	200	1	200
AUSF	486*	53396*	2047*	209786*
GEW DT	25335		105205	
EV			68	4443
EU	237	27882	1055	119335
FRANKR	10	575	65	4028
NIEDL	9	589	83	7177
ITAL	21	2523	74	9089
G BRIT			14	1683
IRLAND	12	689	50	3083
DAENM	1	105	4	384
GRIECH	11	2194	88	12118
PORTUG	33	5912	128	21239
SPAN	95	12188	378	47940
SCHWED			4	304
OESTER	2	88	10	781
BELGI	42	2973	152	11104
LUXEMB			3	311
NORWEG			2	190
SCHWZ	1	17	6	778
MARINO			6	319
TUERK			66	1860
POLEN	6	334	72	5175
TSCHE	1	69	3	278
SLOWAK			2	152
UNGARN	1	60	4	429
BELARS			3	351
SLOWEN	4	353	28	1701
JUGOSL			4	233
MAROKK	50	3772	128	10096
S AFR	10	472	65	3294
ZYPERN	3	328	3	328
ISRAEL	50	6275	186	22830
MALAYS	4	343	38	2547
PHILIP	50	5756	126	13851
CHINA	20	1731	46	3955
TAIWAN	2	182	4	364
HONGK	4	361	7	600
AUSTRL	36	5004	136	16243
NEUSEE			21	1816
NEUKAL	4	404	25	2635

8706 00 19

FAHRGESTELL F AND BUS U LKW

	STUECK		STUECK	
EINF	1*	27*	7*	92*
GEW DT	33		54	
EU	1	27	1	27
AUSF	35*	2880*	205*	14923*
GEW DT	1918		9611	
PV			1	45
EU			25	320
ITAL			5	319
SCHWZ			1	123
POLEN	35	2880	174	14424

8706 00 91

FAHRGESTELLE FUER PKW

	STUECK		STUECK	
EINF	376*	15679*	1294*	31235*
GEW DT	6211		19305	
LV			1	72
AUS LG			2	79
EU	374	15674	1160	30833
ITAL	373	15649	1159	30808
POLEN			112	223
USA			4	84
AUSF	705*	31077*	2358*	97075*
GEW DT	10841		35605	
EV	3	217	15	888
LV			1	72
EU	655	28420	2164	87980
FRANKR	171	5791	992	32127
NIEDL	35	1488	88	3949
ITAL	174	8069	298	13808
G BRIT	9	668	49	3620
DAENM	19	822	51	2142
PORTUG	17	949	54	2936
SPAN	89	3789	102	4391
SCHWED	74	3821	198	9983
FINNL	8	320	35	1385
OESTER	18	836	68	3109
BELGI	39	1776	217	9891
LUXEMB	2	91	12	639
NORWEG	35	1785	95	4233
LIECHT	11	621	18	995
SCHWZ	1	34	51	2620
POLEN	1	56	9	480
UNGARN	1	97	1	97
USA			2	130
TRINID			1	82
AUSTRL			10	138

8706 00 99

ANDERE FAHRGESTELLE F ANDERE KFZ

	STUECK		STUECK	
EINF	64*	2598*	261*	8178*
GEW DT	1132		4747	
EV	9	402	19	844
LV			1	128
EU	54	2192	224	6010
FRANKR	1	33	13	424
ITAL	49	2089	195	5234
SCHWED			9	214
SCHWZ			6	964
POLEN			3	162
TSCHE	1	4	2	151
USA	9	402	19	844
AUSF	5*	153*	64*	7706*
GEW DT	82		2854	
PV			1	62
EU	4	147	51	7079
NIEDL	3	116	16	675
ITAL			1	131
DAENM	1	31	4	126
GRIECH			26	6022
SCHWZ			3	362
POLEN			4	93
JAPAN			2	84

8707 10 10

KAROSSERIEN F INDUSTR PKW-MONTAGE

	STUECK		STUECK	
EINF	*	*	7*	99*
GEW DT			62	
PV			1	6
EU			6	90
FRANKR			5	84
AUSF	9*	80*	4038*	510*
GEW DT	34		151	
SLOWAK			1	250

8707 10 90

AND KAROSSERIEN F AND PKW-MONTAGE

	STUECK		STUECK	
EINF	37*	315*	3747*	21007*
GEW DT	184		9693	
LV			1	12
PV	1	4	6	68
AUS LG	1	13	3	26
EU	9	55	3188	18840
G BRIT	3	32	34	249
FINNL			3043	18324
BELGI			20	195
SCHWZ			3	236
USA	5	9	425	768
CHINA			19	405
REPKOR	5	115	12	152
AUSF	5926*	49042*	29766*	227939*
GEW DT	44748		224915	
EV			1	12
PV			3	57
EU	1361	4527	6573	21670
G BRIT	51	477	178	1621
DAENM	8	96	36	362
SPAN	18	156	57	434
SCHWED	1	1	11	97
OESTER	1254	3554	5957	17048
BELGI	7	129	269	1667
SCHWZ	35	663	67	854
POLEN	1060	5588	4708	24436
TSCHE	2	102	18	154
UNGARN	3458	38090	18061	180124
USA	2	16	251	216

8707 90 10

KAROSSERIEN F INDUSTR LKW-MONTAGE

	STUECK		STUECK	
EINF	*	*	72*	385*
GEW DT			390	
EU			72	385
FRANKR			72	385
AUSF	21*	4006*	96*	15835*
GEW DT	792		3983	
EU	19	3660	77	14311
FRANKR	14	1654	33	3795
NIEDL	2	1267	12	2840
ITAL			1	131
G BRIT			9	1712
DAENM			3	884
SPAN			2	657
SCHWED			3	1325
FINNL			1	131
OESTER	3	739	9	2723
BELGI			4	113
ISLAND			1	161
RUSSLD	1	304	9	838
AEGYPT			1	100
ISRAEL			4	238
MALAYS			1	102

8707 90 90

AND KAROSSERIEN F AND LKW-MONTAGE

	STUECK		STUECK	
EINF	3916*	55257*	14395*	213352*
GEW DT	34766		121633	
EV			1	9

Wichtigste Ursprungs- und Bestimmungs-Laender	MAI 2000 dt = 100kg	MAI 2000 1000 DM	JAN./MAI 2000 dt = 100kg	JAN./MAI 2000 1000 DM
LV	2	1	2	1
PV			1	25
EU	3629	54172	13519	209381
FRANKR	15	133	276	5194
NIEDL	6	109	25	443
ITAL	2900	49856	9901	175067
G BRIT			31	2801
DAENM	71	601	201	1796
SPAN	4	28	34	4896
OESTER	625	3414	2975	18749
BELGI	5	31	74	387
POLEN	163	700	357	1620
TSCHE	118	301	480	1255
USA			14	888
AUSF	43667*	22607*	152493*	93633*
GEW DT	16373		68489	
PV			27	105
EU	1404	14522	6717	64412
FRANKR	115	3801	494	15131
NIEDL	13	90	87	884
ITAL	31	161	54	570
G BRIT	11	282	96	1964
DAENM	5	89	58	789
SPAN	61	3037	245	9657
SCHWED			7	148
OESTER	1143	6856	5577	34294
BELGI	4	45	33	282
LUXEMB	3	91	18	468
ISLAND	2	30	3	179
NORWEG	1	182	6	373
SCHWZ	57	1203	324	7200
TUERK	31	1207	89	3260
POLEN	36	2899	268	11651
TSCHE	5	157	15	483
UNGARN	42000	11	144710	215
RUMAEN	1	122	11	130
BELARS	10	208	20	417
RUSSLD			14	217
SLOWEN	12	366	66	2257
R KONG	5	131	5	131
AETHIO			5	151
IRAK	2	116	2	116
IRAN			6	99
JORDAN	10	658	13	664
MALAYS	20	260	25	347
JAPAN	4	108	4	108
F POLY	5	242	5	242
8708 10 10				
STOSSST U TEILE F INDUSTR KFZ-MONTAGE				
	DT		DT	
EINF	2302*	2486*	12765*	14940*
EV	263	134	1195	733
EU	139	291	1296	2570
FRANKR	19	16	207	742
ITAL	47	54	884	1037
G BRIT	9	123	48	602
PORTUG	40	80	40	80
NORWEG	1889	2049	10237	11597
MEXIKO	267	136	1214	746
AUSF	5986*	8873*	23899*	33608*
PV	300	212	1242	1665
EU	352	438	2377	2687
G BRIT	329	377	2194	2348
TUERK	116	261	342	830
POLEN	627	863	4283	6039
SLOWAK	2119	2250	9338	9812
S AFR	723	608	1903	2411
MEXIKO	837	1665	2434	4762
BRASIL	909	2031	2176	4762
IRAN			155	321
CHINA	269	650	599	1300
JAPAN			26	164
HONGK			16	82
8708 10 90				
STOSSSTANGE U TEILE F AND KFZ-MONTAGE				
EINF	15354*	23926*	74121*	105916*
EV	45	152	109	586
AUS LG	266	994	1726	6366
EU	4441	11016	23902	37566
FRANKR	745	1916	2638	6582
NIEDL	961	1742	3002	3643
ITAL	1016	4307	6728	10853
G BRIT	227	601	2188	4356
DAENM	21	30	464	786
SPAN	855	633	4963	4338
OESTER	74	211	537	1275
BELGI	527	1639	3458	6671
NORWEG	7420	5613	33739	35784
POLEN	105	105	851	1233
TSCHE	1238	845	5030	3785
SLOWAK	59	114	216	368
UNGARN	386	817	1229	4402
SLOWEN	101	201	765	1475
S AFR	410	1242	2247	6639
USA	220	747	1013	4043
MEXIKO	59	267	168	799
MALAYS	11	30	43	126
REPKOR	142	233	329	841
JAPAN	571	1367	2523	6114
TAIWAN	116	157	811	1063
AUSF	14412*	44536*	78544*	234836*

Wichtigste Ursprungs- und Bestimmungs-Laender	MAI 2000 dt = 100kg	MAI 2000 1000 DM	JAN./MAI 2000 dt = 100kg	JAN./MAI 2000 1000 DM
EV	22	175	96	724
PV	213	338	790	1250
EU	9569	27287	54815	150185
FRANKR	1009	3663	5748	20323
NIEDL	3612	7020	15598	32801
ITAL	1036	4313	4768	18849
G BRIT	1353	4300	7251	23668
IRLAND	28	75	87	312
DAENM	99	413	538	1869
GRIECH	91	377	589	2005
PORTUG	113	500	488	2195
SPAN	547	1580	3796	10246
SCHWED	257	745	3037	5736
FINNL	86	189	420	983
OESTER	593	2207	7618	17972
BELGI	717	1772	4741	12628
LUXEMB	31	133	136	598
NORWEG	177	697	976	3365
SCHWZ	546	1406	2261	7061
TUERK	78	374	439	2026
POLEN	90	290	1215	1762
TSCHE	91	242	369	1025
SLOWAK	20	64	129	323
UNGARN	712	1880	3261	12988
RUSSLD	23	105	244	758
AEGYPT	5	28	147	335
S AFR	426	751	2226	3813
USA	1329	5931	6069	27279
KANADA	63	268	267	1267
MEXIKO	77	189	444	878
BRASIL	169	450	811	1358
ISRAEL	25	87	112	397
SAUDIA	18	91	76	368
KUWAIT	12	73	53	286
A EMIR	28	181	135	786
THAIL	90	194	274	657
INDONE	47	98	156	322
MALAYS	39	105	162	474
SINGAP	150	450	586	1813
CHINA	56	263	285	1491
REPKOR	12	65	71	369
JAPAN	304	1717	1542	8248
TAIWAN	52	290	221	822
HONGK	25	141	126	672
AUSTRL	46	212	232	1074
8708 21 10				
SICHERHEITSGURT F IND KFZ-MONTAGE				
	STUECK		STUECK	
EINF	269631*	8300*	1367216*	44625*
GEW DT	2779		13984	
EU	269545	8298	1366056	44596
SPAN	50130	1216	184732	4621
OESTER	219415	7082	1178861	39902
AUSF	159694*	4838*	962972*	24452*
GEW DT	1651		9948	
PV	19989	631	85918	2380
EU	8	1	326802	6139
FRANKR			44757	565
ITAL			11198	200
G BRIT			155376	1969
SPAN			48827	1411
SCHWED			8822	206
OESTER			50568	1554
POLEN	11807	401	64200	1766
TSCHE	8264	178	37895	852
SLOWAK	22884	404	75807	1357
S AFR	20739	653	104290	2617
USA	4862	95	11676	262
MEXIKO	73421	2545	300104	10115
BRASIL	15633	517	31336	1072
8708 21 90				
SICHERHEITSGURT F AND KFZ-MONTAGE				
	STUECK		STUECK	
EINF	836842*	12839*	2893330*	46451*
GEW DT	5938		21007	
EV	956	35	3883	149
AUS LG			109	11
EU	559192	8957	2450184	41414
FRANKR	3200	5	15633	117
G BRIT	186623	1293	869401	5917
SPAN	96662	1241	275819	3802
SCHWED	51	6	37471	876
OESTER	270182	5322	1213192	30431
POLEN	149447	2073	149783	2076
TSCHE	78571	1015	122736	1532
UNGARN	16325	89	65581	1083
USA	28787	464	71267	1876
MEXIKO	1807	108	6332	318
JAPAN	817	88	4082	373
AUSF	332034*	6187*	1326487*	25050*
GEW DT	2449		8802	
EV	177	9	563	26
PV	2592	43	9687	121
EU	225508	3554	909885	14899
FRANKR	6618	238	53462	1349
NIEDL	68911	491	244777	1848
ITAL	2404	156	10814	850
G BRIT	5309	235	83832	1341
DAENM	3442	103	7154	259
SPAN	2549	69	10538	487
SCHWED	13805	227	44838	919
OESTER	1053	77	19987	584

Wichtigste Ursprungs- und Bestimmungs-Laender	MAI 2000 dt = 100kg	MAI 2000 1000 DM	JAN./MAI 2000 dt = 100kg	JAN./MAI 2000 1000 DM
BELGI	115303	1834	424709	6918
NORWEG	572	40	6458	250
SCHWZ	994	50	8969	302
TUERK	1832	72	18048	344
POLEN	23350	337	89810	933
TSCHE	20325	254	51216	646
UNGARN	8481	174	31667	593
TUNES	159	3	6541	139
S AFR	3443	72	11677	306
USA	11235	516	59323	2877
KANADA	244	19	6752	329
MEXIKO	4050	137	9220	382
BRASIL	14765	396	30256	550
THAIL	3438	73	10933	239
JAPAN	2540	180	8390	453
8708 29 10				
AND KAROSSERIETEIL F IND KFZ-MONTAGE				
	DT		DT	
EINF	93062*	84914*	427799*	388214*
EV	11384	15385	50078	65839
AUS LG	704	953	4232	4396
EU	65756	56173	291173	257361
FRANKR	15201	9586	65158	40829
NIEDL	11363	6082	53131	30191
ITAL	7419	12718	32867	56935
G BRIT	2385	4577	12132	24441
IRLAND	96	555	848	3109
DAENM	158	422	707	1769
PORTUG	3	2	41	86
SPAN	17183	10535	69488	43723
SCHWED	98	186	577	1223
OESTER	10422	9949	50288	48315
BELGI	1428	1561	5928	6674
NORWEG	32	197	217	928
TSCHE	12883	7417	67961	37283
UNGARN	885	4014	3567	14680
S AFR	2166	2483	7295	10232
USA	191	407	2090	2725
KANADA	545	725	5619	5214
MEXIKO	10576	13459	49632	59560
AUSF	344177*	232711*	1317612*	900736*
PV	20827	16523	90692	71370
EU	113517	63632	468846	280220
FRANKR	19040	6711	72370	26691
NIEDL	2707	2689	19287	13962
ITAL	440	306	1298	1954
G BRIT	8634	3526	34849	19199
IRLAND	22	29	7601	2524
PORTUG	200	380	606	1224
SPAN	18814	8695	63235	36050
SCHWED	2326	1912	9950	7719
FINNL	476	256	1636	949
OESTER	1239	1894	5130	8315
BELGI	59701	37241	252782	161428
SCHWZ	85	146	248	506
TUERK	173	220	575	2640
POLEN	19525	14189	73181	51276
TSCHE	40736	16467	157355	67625
SLOWAK	40249	37375	161436	149103
UNGARN	2060	2941	4697	9411
TUNES	139	346	392	1099
S AFR	21077	16365	94808	74356
USA	1273	2929	5515	13446
MEXIKO	55539	35933	240163	151633
BRASIL	44631	34865	97868	80571
ARGENT	125	148	321	472
CHINA	2228	6179	5425	14414
REPKOR	5	93	5	93
TAIWAN	1385	627	4978	2231
AUSTRL	76	40	490	547
8708 29 90				
AND KAROSSERIETEIL F AND KFZ-MONTAGE				
EINF	322647*	288675*	1423546*	1316997*
EV	2333	4774	7870	14830
LV			28	42
PV	493	2919	2764	23603
AUS LG	179	394	1206	2869
EU	222072	179067	946287	805526
FRANKR	10077	16060	44938	94383
NIEDL	9511	9438	45683	40524
ITAL	17771	35703	87639	146178
G BRIT	34113	35523	174031	186316
IRLAND	777	445	4201	2067
DAENM	1596	2695	6576	10262
GRIECH		2	278	505
PORTUG	1297	1153	5879	5328
SPAN	43024	25250	187469	111985
SCHWED	5451	7662	19769	24318
FINNL	1632	704	6306	2691
OESTER	65312	25954	230152	108885
BELGI	28424	16177	113783	79507
LUXEMB	3087	2291	19613	13677
NORWEG	1705	1633	8151	7952
LIECHT	761	1438	3150	5475
SCHWZ	9250	14211	47790	68173
TUERK	5619	3444	26433	15311
ESTLD	247	392	1332	2162
POLEN	6527	7078	37873	38297
TSCHE	47341	36302	220133	169743
SLOWAK	1551	919	7891	4940
UNGARN	11149	12313	56329	54773
RUMAEN	472	2818	2933	22809
RUSSLD	64	166	287	427
SLOWEN	3422	3346	15409	15935
TUNES	272	434	328	545
S AFR	5168	8422	20760	34564

Wichtigste Ursprungs- und Bestimmungs-Laender	MAI 2000 dt = 100kg	MAI 2000 1000 DM	JAN./MAI 2000 dt = 100kg	JAN./MAI 2000 1000 DM
USA	1887	7982	8736	32895
KANADA	250	327	970	1346
MEXIKO	1021	1310	2020	3550
BRASIL	156	656	819	2828
ISRAEL	5	750	13	793
INDIEN	7	30	299	388
INDONE			437	187
CHINA	57	130	145	276
REPKOR	710	897	4166	3642
JAPAN	1870	3521	7100	19408
TAIWAN	843	819	2741	2760
AUSTRL	25	22	233	332
NEUSEE	116	93	317	239
AUSF	305917*	354370*	1281184*	1594482*
EV	5455	5593	20360	23593
LV			4	12
PV	6617	8046	24977	32731
EU	208800	214515	879469	986038
FRANKR	20365	40583	92918	172256
NIEDL	10998	14695	45862	63100
ITAL	4618	12081	25677	60878
G BRIT	48753	41969	239564	207419
IRLAND	163	215	699	1235
DAENM	560	1594	4416	9392
GRIECH	515	1155	2052	6007
PORTUG	751	1504	3927	7440
SPAN	49024	32237	189090	149146
SCHWED	3362	8929	23325	47543
FINNL	1282	2039	6678	9256
OESTER	5987	10886	34677	59788
BELGI	62189	46194	209819	190239
LUXEMB	133	434	765	2339
ISLAND	8	28	112	311
NORWEG	475	1390	3076	7981
SCHWZ	1577	4161	8339	20019
TUERK	2718	4553	8700	16288
ESTLD	20	91	82	286
POLEN	3127	4628	15746	22993
TSCHE	27454	17225	105493	74248
SLOWAK	4681	7172	16132	28445
UNGARN	5823	12280	26690	53972
RUMAEN	121	189	1062	1519
BULGAR	17	80	197	587
UKRAIN	15	37	84	228
RUSSLD	106	412	3163	5517
SLOWEN	227	1586	1047	7718
KROAT	49	95	203	472
MAROKK	24	59	70	224
TUNES	37	205	276	926
AEGYPT	56	193	3930	6352
S AFR	15714	13902	62706	53610
USA	14734	37161	66372	165213
KANADA	371	1399	2107	7029
GROENL			32	90
MEXIKO	4809	6711	23111	31791
HONDUR	10	104	20	180
BRASIL	3572	3740	10381	12658
CHILE	29	95	153	476
ARGENT	469	389	979	1256
ZYPERN	20	85	89	375
LIBAN	31	102	142	501
IRAN		4	44	189
ISRAEL	220	700	906	2561
JORDAN	43	104	175	253
SAUDIA	100	453	406	1637
KUWAIT	57	269	208	994
KATAR	13	74	72	362
A EMIR	217	770	1212	3722
OMAN	14	74	67	454
INDIEN	20	70	79	257
THAIL	2285	2986	6489	8326
INDONE	1534	1562	5054	5269
MALAYS	869	1400	4182	6905
SINGAP	535	1320	1883	5283
PHILIP	461	454	844	846
CHINA	1486	1844	5375	9639
REPKOR	138	732	1046	2119
JAPAN	1433	6357	5785	24030
TAIWAN	333	947	1186	2974
HONGK	90	494	389	2096
AUSTRL	473	1194	1985	5033
NEUSEE	68	78	204	362
N ERM	27	52	147	318
8708 31 10				
BREMSBELAEGE F INDUSTR KFZ-MONTAGE				
EINF	137*	343*	1946*	2392*
EU	137	343	1877	2342
FRANKR	41	194	727	1121
ITAL	89	137	1098	1062
AUSF	939*	1077*	4988*	5946*
EU	743	670	3646	2470
FRANKR	487	210	3053	1249
ITAL	28	98	28	98
G BRIT	78	220	243	774
SCHWZ	49	47	146	151
TSCHE	8	99	15	106
MEXIKO	89	128	213	288
BRASIL	28	65	586	1200
CHINA			118	1027
8708 31 91				
SCHEIBENBREMSBELAG F AND KFZ-MONTAGE				
EINF	11353*	17956*	71061*	94158*
AUS LG	50	236	146	735
EU	7284	10485	53876	66221
FRANKR	548	793	3674	4290
NIEDL	65	117	824	971
ITAL	1377	2017	11381	13033
G BRIT	719	952	8966	13211
DAENM	93	840	1681	2744
SPAN	4350	5582	26248	29936
SCHWED	113	131	319	358
OESTER	15	35	580	1261
BELGI			185	341
TUERK	137	162	691	827
POLEN	4	8	1461	399
TSCHE	2695	4522	9889	16009
S AFR	60	73	345	382
USA	264	953	1166	3350
ISRAEL			347	131
CHINA	576	937	1170	1579
JAPAN	258	748	1776	4913
AUSF	38947*	55394*	295536*	303941*
PV			296	25
EU	23725	33437	230902	210650
FRANKR	4573	6656	41518	40451
NIEDL	621	1374	3247	5586
ITAL	6498	7727	51306	47969
G BRIT	4343	5125	53173	37679
DAENM	85	233	410	1100
GRIECH	261	590	1009	2152
PORTUG	189	380	3377	4435
SPAN	1137	1739	11595	10459
SCHWED	2745	5094	47170	38447
FINNL	59	144	535	903
OESTER	743	1560	4658	7915
BELGI	2437	2708	12779	13157
LUXEMB	28	91	93	309
NORWEG	54	153	230	643
SCHWZ	426	1101	1460	3706
TUERK	528	686	1747	2376
LITAU	45	82	86	154
POLEN	315	519	1759	3146
TSCHE	1290	1974	6626	9417
UNGARN	3572	2255	17182	12579
BULGAR	15	34	255	340
RUSSLD	151	353	513	1165
SLOWEN	48	92	249	428
KROAT	24	53	220	393
JUGOSL	39	72	463	419
TUNES	30	70	106	231
S AFR	521	705	2040	3005
USA	3419	6330	11835	24583
KANADA	56	150	243	694
MEXIKO	1305	728	5378	1980
BRASIL	556	390	1265	1022
CHILE	30	80	59	154
ARGENT	4	16	161	335
ZYPERN	4	12	87	222
LIBAN	48	125	393	928
ISRAEL	197	370	722	1445
JORDAN	30	67	162	355
SAUDIA	108	350	448	1230
KUWAIT	182	522	457	1389
KATAR	5	20	79	224
A EMIR	223	645	829	2448
THAIL	27	78	209	595
SINGAP	229	470	856	1873
CHINA	523	390	2614	2047
REPKOR	147	210	171	322
JAPAN	368	1030	2191	6138
TAIWAN	212	492	1179	2335
HONGK	71	220	309	919
AUSTRL	75	261	350	1010
8708 31 99				
AND BREMSBELAEGE F AND KFZ-MONTAGE				
EINF	5869*	4813*	30964*	29305*
AUS LG			1	7
EU	2290	3340	17611	23812
FRANKR	394	702	11144	13741
NIEDL	8	27	258	228
ITAL	1224	1658	3732	5081
G BRIT	429	296	1085	1542
DAENM			76	94
SPAN	155	300	820	1341
SCHWED	7	24	60	225
BELGI	50	272	330	1312
SCHWZ	1	14	137	391
TUERK	1870	302	4737	959
TSCHE	1814	478	2858	1169
SLOWAK	723	254	2698	707
SLOWEN	160	100	954	597
USA	27	74	103	420
JAPAN	36	84	305	520
AUSF	15833*	9204*	69152*	35863*
EU	14147	5888	62316	24518
FRANKR	558	1210	1978	4140
NIEDL	51	117	158	367
ITAL	368	419	2531	1714
G BRIT	3417	1297	18146	6645
SPAN	4869	1703	21083	7446
SCHWED	296	172	914	569
OESTER	60	111	204	388
BELGI	4477	738	17054	2738
TUERK	54	81	555	525
LITAU	15	15	91	188
POLEN	78	173	302	792
TSCHE	25	143	132	763
SLOWAK	3	10	60	278
UNGARN	252	335	1104	1513
SLOWEN	176	136	658	535
TUNES	2	7	15	106
AEGYPT	63	202	77	257
USA	309	380	557	1165
MEXIKO			447	123
BRASIL	39	18	911	397
ARGENT			1	75
A EMIR	3	7	48	274
INDIEN	5	6	116	330
INDONE	3	62	14	186
CHINA	17	56	61	203
REPKOR	507	1338	762	2000
AUSTRL	2	16	301	193
8708 39 10				
BREMSE SERVOBREMSE USW F IND KFZ-MONT				
EINF	30818*	31187*	129183*	111002*
EV	250	991	1501	1922
AUS LG	329	543	329	543
EU	27945	23991	112380	93057
FRANKR	4548	8709	19603	37786
NIEDL	280	317	1125	612
ITAL	5870	1211	23135	4827
G BRIT	1803	3620	6759	7268
PORTUG	1482	1300	7743	6842
SPAN	12383	8482	50968	33695
OESTER	579	352	3046	2026
POLEN			6332	1809
TSCHE	1979	5371	5820	10790
SLOWAK	304	276	2642	2289
USA			139	521
MEXIKO	250	991	1501	1922
CHINA	337	554	337	554
AUSF	99374*	58175*	295503*	213865*
PV	1659	2502	7800	9332
EU	83177	33877	229549	115348
FRANKR	49338	12981	131953	37926
NIEDL	119	869	520	3571
ITAL	2300	5224	9541	21013
G BRIT	24462	9299	68247	35616
GRIECH			73	147
SPAN	5271	1950	16147	5777
SCHWED	51	180	368	1067
FINNL	93	240	309	795
OESTER	136	605	1099	2720
BELGI	392	2494	1125	8618
TUERK	8	24	255	513
POLEN	370	1222	1323	4386
TSCHE	2477	2099	6386	8123
SLOWAK	407	2274	1054	4857
UNGARN	176	180	401	533
ALGER	118	365	599	1768
AEGYPT			449	423
S AFR	1987	2519	9313	9608
USA	1450	2739	6015	11235
KANADA	661	1520	2261	5199
MEXIKO	5722	7308	28295	36065
BRASIL	1274	1660	3563	5331
ARGENT	91	121	485	652
IRAN			67	96
ISRAEL	17	79	48	260
SAUDIA	6	8	17	146
SINGAP	54	42	336	469
CHINA	671	1177	3083	4068
REPKOR	102	590	414	2985
JAPAN	53	39	519	372
TAIWAN	147	99	440	258
8708 39 90				
BREMSE SERVOBREMSE USW F AND KFZ-MONT				
EINF	195425*	132921*	844467*	582821*
EV	132	331	1892	2731
LV	218	90	218	90
PV	600	122	3453	702
AUS LG	1	9	21	70
EU	134843	90111	560669	407637
FRANKR	19809	22102	91340	106107
NIEDL	548	712	3990	7316
ITAL	16282	12219	86812	53450
G BRIT	60935	31633	224017	130261
IRLAND			11	105
DAENM	599	810	4556	4574
PORTUG	4003	3871	18076	11863
SPAN	25019	12200	100419	54423
SCHWED	1128	2463	5236	11092
FINNL	2851	488	16165	3020
OESTER	2098	1301	6509	7520
BELGI	568	2306	3495	17803
LUXEMB	3	6	42	100
SCHWZ	1430	2290	7096	9908
TUERK	2580	959	30872	7354
POLEN	9866	1169	38097	5431
TSCHE	24618	20446	121674	78650
SLOWAK	524	783	2995	3505
UNGARN	3962	6588	13778	25665
RUMAEN	1017	671	5650	3622
BELARS	790	159	3774	899
SLOWEN	136	194	736	728
JUGOSL	1902	284	7623	1153
S AFR	105	402	852	2682
USA	2216	2558	6770	9123
MEXIKO	24	70	1207	1456
BRASIL	156	255	2858	1177
INDIEN	6904	1002	23628	3422
CHINA	3207	3342	11499	13365
REPKOR	19	89	231	561
JAPAN	719	1385	3568	5820
AUSF	95687*	142425*	558440*	852465*
EV	52	162	188	526
LV			2	110
PV	1001	2289	4307	14526
EU	54958	65293	400072	538552
FRANKR	11197	19551	72463	157302
NIEDL	4578	3745	41546	35212

Wichtigste Ursprungs- und Bestimmungs-Laender	MAI 2000 dt = 100kg	MAI 2000 1000 DM	JAN./MAI 2000 dt = 100kg	JAN./MAI 2000 1000 DM
ITAL	3642	7016	25173	50551
G BRIT	11263	9510	62677	60837
IRLAND	230	82	692	264
DAENM	881	870	5514	4846
GRIECH	464	567	1992	2459
PORTUG	437	627	2328	3372
SPAN	6373	7708	38266	79807
SCHWED	1422	3684	43955	47883
FINNL	544	438	2738	2175
OESTER	4748	4632	29982	24956
BELGI	8968	6673	71912	68385
LUXEMB	211	200	734	803
NORWEG	414	492	1778	2195
SCHWZ	1569	2686	6507	9990
MALTA	1	3	26	120
TUERK	1219	2433	3894	6687
POLEN	659	879	3053	3355
TSCHE	5256	16960	23135	79296
SLOWAK	751	1802	3569	9526
UNGARN	2525	1386	9312	5629
RUMAEN	51	44	224	193
BELARS	2688	661	4593	1725
RUSSLD	256	267	946	1670
SLOWEN	57	99	445	507
KROAT	340	123	1691	560
ALGER	382	2047	476	2444
TUNES	133	84	217	284
AEGYPT	830	206	2060	1577
NIGERI	6	8	372	216
S AFR	687	2423	3594	11167
USA	8749	17795	37241	75725
KANADA	718	610	3244	2853
MEXIKO	3121	3662	10821	13692
ST KIT			26	100
BRASIL	1695	2924	4933	8017
CHILE	15	24	84	268
ARGENT	61	105	172	341
LIBAN	31	97	919	620
SYRIEN	5	6	31	139
IRAN	221	1110	582	2535
ISRAEL	791	451	3020	2007
SAUDIA	512	468	2548	2009
KUWAIT	401	188	1256	1024
BAHRAI	13	15	83	190
KATAR	56	61	253	369
A EMIR	918	835	4226	2869
OMAN	23	45	151	347
INDIEN	12	17	100	277
THAIL	253	459	998	1481
INDONE	309	308	566	993
MALAYS	100	232	602	1033
SINGAP	622	770	2047	2512
PHILIP	27	88	74	222
CHINA	707	2988	3834	15541
DV KOR			2	148
REPKOR	662	4746	2265	18201
JAPAN	861	4439	4569	14986
TAIWAN	216	175	1703	1180
HONGK	374	554	1231	1942
AUSTRL	593	842	1522	2275
8708 40 10				
SCHALTGETRIEBE F INDUSTR KFZ-MONTAGE				
EINF	7556*	20082*	25609*	75857*
EV	292	2182	1386	10214
AUS LG	108	1326	895	8535
EU	3509	6175	10163	19692
SPAN	3467	6087	10058	19466
TSCHE			1342	2090
SLOWAK	612	1150	1321	2479
USA	294	1872	1359	8435
JAPAN	3138	10876	11420	43151
AUSF	82299*	186657*	357217*	782686*
EV	194	1154	485	2752
PV	6172	17900	20817	58304
EU	44773	95738	198843	420664
FRANKR	4386	10433	15668	39899
NIEDL	53	156	540	1049
ITAL	134	492	992	2238
G BRIT	2311	2867	12891	14657
PORTUG	6094	17839	12902	38359
SPAN	14491	29301	79872	168993
SCHWED	535	320	1300	1020
FINNL	888	3242	3747	13887
OESTER	3398	7129	12149	28014
BELGI	12473	23937	58692	112519
SCHWZ	49	490	195	1362
TUERK	149	456	472	1428
POLEN	971	1352	5237	7233
TSCHE	5754	13171	29704	57968
SLOWAK	4242	10487	16264	43339
UNGARN	122	99	512	548
S AFR	3051	6129	9848	19206
USA	3658	14577	13580	47051
MEXIKO	12299	27592	66016	138471
BRASIL	2558	5442	5692	12146
ARGENT	701	2198	2106	6508
A EMIR	183	490	2860	7650
CHINA	2033	6395	3578	11294
JAPAN	195	1158	571	3633
TAIWAN	273	733	1152	2987
AUSTRL	38	120	233	725
8708 40 90				
SCHALTGETRIEBE F ANDERE KFZ-MONTAGE				
EINF	77423*	157961*	385437*	777745*
EV	806	2365	5356	16658
LV	73	335	198	920
AUS LG	163	726	858	4440
EU	58165	109515	304236	583474
FRANKR	32549	64229	137497	263198
NIEDL	1692	1374	8055	6517
ITAL	1848	2135	14216	11260
G BRIT	10189	14898	42460	58888
DAENM	109	77	547	319
SPAN	2117	1440	14893	21693
SCHWED	601	279	3275	1482
OESTER	7573	20419	77811	205349
BELGI	1431	4622	5005	14647
NORWEG	88	61	635	251
LIECHT	18	67	47	291
SCHWZ	123	234	947	1478
POLEN	352	227	805	626
TSCHE	534	452	1525	1336
SLOWAK	11124	23090	48404	94227
UNGARN	679	2449	3671	10929
LIBYEN	73	335	73	335
USA	1406	4070	6841	22054
BRASIL	6	15	161	170
ARGENT	3078	7354	8583	20434
ISRAEL	15	89	68	163
REPKOR	56	131	287	728
JAPAN	1223	9523	7208	40091
AUSF	87919*	234917*	385761*	1024259*
EV	3611	9671	17151	44925
LV	22	196	53	306
PV	4667	19212	12105	52758
EU	86608	158840	300065	732641
FRANKR	10649	26697	45382	105954
NIEDL	8409	19130	38682	88997
ITAL	2178	9434	8026	34880
G BRIT	9593	24978	52589	137601
IRLAND	18	85	93	401
DAENM	154	655	620	3036
GRIECH	37	225	282	986
PORTUG	722	2677	12350	44489
SPAN	10815	28902	50367	132702
SCHWED	3465	10426	19934	47112
FINNL	815	2461	3859	12740
OESTER	7547	11167	24236	43519
BELGI	12192	21922	43565	79707
LUXEMB	14	81	80	517
NORWEG	75	427	337	1792
LIECHT	8	61	32	169
SCHWZ	331	1655	1408	7496
TUERK	1099	3688	4594	14970
POLEN	235	991	1444	5370
TSCHE	229	1017	948	3523
SLOWAK	1256	1014	6141	3984
UNGARN	548	1469	2150	4961
RUMAEN	14	96	59	408
BULGAR	3	21	48	184
BELARS	47	67	262	349
RUSSLD	25	211	448	2226
JUGOSL	2	8	44	194
ALGER	4	19	315	799
LIBYEN	10	87	12	95
AEGYPT	4	35	1045	5406
S AFR	1925	5499	6287	18548
USA	9709	40726	35646	142439
KANADA	199	950	781	3070
MEXIKO	327	1519	1747	5467
BRASIL	488	1405	1851	5143
ARGENT	441	1156	1990	5031
IRAN	471	1930	3388	10706
ISRAEL	28	116	205	1095
SAUDIA	11	57	104	383
A EMIR	48	203	166	761
INDIEN			21	123
THAIL	319	1289	936	3795
INDONE	225	938	741	3105
MALAYS	140	588	646	2882
SINGAP	55	206	325	1067
PHILIP	55	220	103	431
CHINA	186	620	1458	4593
REPKOR	1796	4540	6015	15032
JAPAN	616	2160	2933	11412
TAIWAN	2	16	42	266
HONGK	33	182	112	643
AUSTRL	72	410	247	1419
8708 50 10				
TRIEBACHSEN USW F INDUSTR KFZ-MONTAGE				
EINF	88*	164*	527*	1028*
EU	88	164	525	1025
ITAL	88	164	550	920
AUSF	3670*	4051*	18652*	23831*
EU	1393	1909	8094	10874
FRANKR	570	704	2748	3639
NIEDL	270	424	775	1240
ITAL	112	125	1728	2150
IRLAND	134	192	235	342
SPAN	87	122	1207	1819
SCHWED	81	183	363	674
OESTER			480	388
BELGI	132	168	419	496
TSCHE	988	1292	6966	9949
RUSSLD	225	360	689	1100
USA	892	339	2478	1412
INDIEN	83	94	83	94
8708 50 90				
TRIEBACHSEN USW F ANDERE KFZ-MONTAGE				
EINF	16283*	19710*	52244*	47342*
EV	7	8	64	116
LV			40	5
PV			66	76
AUS LG			53	94
EU	12733	18867	49007	43673
FRANKR	259	215	1117	1018
ITAL	7958	15916	27107	30838
G BRIT	3	10	270	292
SPAN	4282	2588	19413	10705
OESTER	77	77	341	570
TSCHE	3144	432	11476	1776
UNGARN	90	78	732	676
USA	24	46	133	265
INDIEN	250	208	476	407
AUSTRL			9	106
AUSF	38700*	41161*	159510*	181922*
EV	4044	4588	13526	14859
EU	21391	23228	97400	109543
FRANKR	294	508	4122	5330
NIEDL	603	892	3146	4604
ITAL	622	1062	3949	8679
G.BRIT	1711	1774	10785	12521
DAENM	77	127	410	611
SPAN	121	204	964	1910
SCHWED	2029	3267	11517	15085
FINNL	2905	3520	10662	14463
OESTER	141	246	3364	2121
BELGI	12396	11571	47600	44021
SCHWZ	610	777	3629	4125
TUERK	5145	6269	15790	19403
POLEN	636	926	1812	2723
TSCHE	1366	576	10167	3976
UNGARN	4	5	118	110
USBEK	12	118	12	118
ALGER			32	89
AEGYPT	11	11	448	741
NIGERI	83	9	433	122
S AFR	140	159	1775	2338
USA	5502	7615	18427	25205
KANADA	102	124	1901	2279
BRASIL	24	78	241	344
ARGENT			1020	915
IRAN	225	357	3171	5654
A EMIR	3	3	207	221
THAIL	30	160	42	186
CHINA	116	315	683	2021
JAPAN	181	308	499	971
8708 60 10				
TRAGACHSEN U TEILE F INDUSTR KFZ-MONT				
EINF	12190*	9706*	37792*	28896*
EV	865	1381	3440	5353
AUS LG	23	34	106	154
EU	9514	7447	26975	20003
FRANKR			649	679
ITAL	247	92	810	534
G BRIT	70	17	2589	753
SPAN	9153	7216	22881	17881
BELGI	44	122	45	123
TSCHE	696	343	5168	2878
USA	1115	535	1202	660
MEXIKO	865	1381	3437	5349
AUSF	78074*	67106*	263899*	226138*
PV	1602	1002	3743	2414
EU	43096	39752	131784	118719
FRANKR	25202	24779	59126	58717
NIEDL	14	85	18	93
G BRIT	704	386	5385	3410
SPAN	2499	1475	10098	4935
OESTER	35	89	100	177
BELGI	14642	12930	55949	51343
TUERK	170	315	654	930
TSCHE	13195	8481	69435	43966
SLOWAK	9178	11688	28774	44726
UNGARN	171	142	560	457
S AFR	1887	1157	4709	2915
MEXIKO	7529	2469	20293	7276
BRASIL	1015	793	3430	2236
ARGENT	1256	1740	2500	3024
CHINA	511	501	1423	1531
JAPAN			2	111
8708 60 91				
TRAGACHSE USW A STAHL GESENKGESCHMIED				
EINF	4839*	1611*	24127*	9875*
EU	2394	571	6234	2085
NIEDL	78	20	292	269
ITAL	673	187	1014	748
G BRIT	830	140	3801	638
SPAN	528	123	689	187
OESTER	227	76	293	168
TSCHE	2419	974	17522	6954
USA		1	18	117
REPKOR	19	47	175	463
AUSF	23761*	13868*	104230*	68085*
EV			1979	3028
EU	16880	9690	71447	46952
FRANKR	1224	375	3608	1698
NIEDL	14	24	730	1097
ITAL	1630	361	4905	1607
G BRIT	758	733	4541	4935
GRIECH			152	281
PORTUG	1163	1252	3809	3361
SPAN	1480	1294	6497	6355
SCHWED	7449	4939	34042	22738
OESTER	243	176	2905	2235
BELGI	2916	522	10049	2304
MELILL			72	205

Wichtigste Ursprungs- und Bestimmungs-Laender	MAI	2000	JAN./MAI	2000
	dt = 100kg	1000 DM	dt = 100kg	1000 DM
SCHWZ	28	86	218	400
TUERK	30	59	560	604
TSCHE	446	521	727	863
UNGARN	284	137	1427	626
S AFR	172	260	577	889
USA	4226	2122	20985	12340
KANADA	236	134	1878	782
BRASIL			157	648
SAUDIA	27	34	117	167
AUSTRL	1358	679	5399	2640
8708 60 99				
AND TRAGACHSEN USW F AND KFZ-MONTAGE				
EINF	46219*	31566*	200027*	106396*
EV	505	144	3516	987
PV			981	188
AUS LG		2	287	240
EU	39793	28572	167121	92333
FRANKR	1353	974	5270	4266
NIEDL	4301	1043	15311	3788
ITAL	15763	17319	57691	40402
G BRIT	6698	2239	28361	9694
SPAN	1218	436	5425	2217
SCHWED	2642	454	19715	4416
FINNL	86	132	370	592
OESTER	7720	5954	34918	26732
BELGI	12	18	60	222
SCHWZ	580	388	1628	1119
TUERK	1372	304	11030	2129
POLEN	201	74	1345	464
TSCHE	2072	845	9322	4019
SLOWAK	405	264	808	792
UNGARN	832	445	3066	1587
JUGOSL			345	326
S AFR	490	129	3494	952
USA	303	271	681	1183
MEXIKO	97	152	493	552
INDIEN	20	12	201	224
JAPAN	8	47	62	283
AUSF	40606*	36991*	193696*	159927*
EV	862	855	2609	2832
PV	80	11	1018	178
EU	26118	18794	136268	85944
FRANKR	429	883	1630	3689
NIEDL	61	112	592	464
ITAL	126	274	535	1094
G BRIT	2353	2857	10191	12011
PORTUG	32	80	109	291
SPAN	15760	9690	73440	39394
SCHWED	2617	944	23042	8172
FINNL	189	115	393	273
OESTER	1939	860	13648	6122
BELGI	2551	2844	12325	13990
SCHWZ	50	135	195	539
TUERK	202	207	431	519
POLEN	638	757	2989	3682
TSCHE	1692	490	5355	1656
UNGARN	3093	8643	14306	38227
RUSSLD	18	44	243	339
AEGYPT	133	128	722	730
S AFR	784	567	3251	2360
USA	7201	6402	27681	22773
MEXIKO	14	35	65	188
BRASIL	107	211	262	533
CHINA	9	25	143	154
8708 70 10				
RAEDER -TEILE ZUBEH F IND KFZ-MONTAGE				
EINF	28753*	34957*	132382*	148954*
EV	2001	2491	10668	13230
AUS LG	1989	2475	10392	12853
EU	16356	22092	84673	97510
FRANKR	23	100	225	987
NIEDL	119	208	462	768
ITAL	6478	7619	45995	41094
G BRIT	602	887	5226	6865
DAENM	23	19	393	268
SPAN	1947	1757	7138	6240
OESTER	7066	11442	24928	41092
NORWEG	5613	5282	21683	20611
TUERK	706	224	1501	591
UNGARN	4077	4868	13850	17001
S AFR	1268	1506	3369	4086
KANADA	733	985	7299	9144
AUSF	23431*	15106*	77450*	48106*
PV	3062	2290	9095	6811
EU	2588	506	8991	1938
SPAN	2492	443	8486	1622
OESTER	1	1	237	174
POLEN	1145	1660	4686	7030
TSCHE	660	144	2591	577
SLOWAK	12007	7534	37184	22503
S AFR	3030	2298	9361	7064
MEXIKO	3795	2753	14138	8512
CHINA	48	106	53	126
8708 70 50				
RAEDER-TEILE ZUBEH A ALU AND KFZ-MONT				
EINF	94839*	82796*	456032*	398418*
EV	1063	1049	8374	9090
PV			787	341
AUS LG	259	334	4343	5003
EU	36772	39778	176311	201077
FRANKR	3406	2902	14137	15189
NIEDL	399	519	1950	2726
ITAL	13497	15604	74630	96314
G BRIT	11	28	406	599
GRIECH			146	322
SPAN	5900	5521	17438	15310
OESTER	10603	10673	47422	46801
BELGI	2954	4520	18742	21961
LUXEMB			1420	2131
NORWEG	1755	1384	8657	7045
TUERK	5541	4503	22228	16773
POLEN	16596	11808	81729	51086
TSCHE	17396	11532	80768	53285
SLOWAK			2641	1723
UNGARN	1457	1449	7171	6832
SLOWEN	3793	1837	20783	10030
S AFR	3623	2897	18725	17387
USA	495	436	1481	2070
KANADA	319	561	2265	3436
BRASIL	25	42	2164	1650
BAHRAI			792	468
A EMIR	1009	686	4143	2343
THAIL	579	552	2109	1976
INDONE	1102	974	6832	5679
CHINA	1995	1390	9426	6632
REPKOR	2115	1919	6289	5143
JAPAN	202	991	1031	3357
TAIWAN	15	13	160	175
AUSF	41754*	60437*	196176*	284882*
EV	1848	2153	3935	5236
PV	1326	1910	3351	5297
EU	26508	36132	133272	183443
FRANKR	1553	3190	16606	19757
NIEDL	2880	3378	10598	13401
ITAL	1071	1997	4466	8903
G BRIT	1328	2514	11934	19553
IRLAND	226	310	803	1048
DAENM	1743	2168	5799	6899
GRIECH	772	1086	1863	2611
PORTUG	338	360	1627	2262
SPAN	1048	1910	7942	10786
SCHWED	4514	4726	16697	30095
FINNL	1147	1599	3850	5077
OESTER	5120	7009	27724	34637
BELGI	4560	5542	23417	27343
LUXEMB	208	343	946	1070
ISLAND	95	115	243	315
NORWEG	1303	1602	4740	6013
SCHWZ	1596	2805	7850	13622
TUERK	294	401	1380	1658
LETTLD	53	70	146	196
LITAU	50	79	259	382
POLEN	1122	1238	3658	4730
TSCHE	1201	1364	7003	7990
SLOWAK	57	101	903	931
UNGARN	150	201	822	991
UKRAIN	61	92	257	401
RUSSLD	339	763	1386	2352
SLOWEN	296	249	2003	1577
KROAT	17	31	115	205
AEGYPT	55	86	388	633
S AFR	609	581	2316	2516
USA	5550	9498	18565	34373
KANADA	160	297	578	1129
MEXIKO	153	271	556	973
ARGENT	83	125	120	220
LIBAN	5	6	153	145
SAUDIA	54	137	155	443
KUWAIT	25	79	74	216
A EMIR	46	152	275	686
THAIL	175	291	454	740
INDONE	104	189	414	771
MALAYS	48	74	323	845
SINGAP	207	551	1161	3094
JAPAN	962	1968	4091	8301
TAIWAN	27	76	181	504
HONGK	66	153	458	1136
AUSTRL	54	148	755	1260
8708 70 91				
RADTEIL GEGOSSEN STERNFORM A EISEN				
EINF	5682*	1685*	19224*	6552*
EU	4639	1359	16619	5634
FRANKR	6	2	3018	1513
NIEDL	1619	319	4109	852
ITAL	241	81	1179	341
DAENM	1226	423	4254	1454
OESTER	1513	523	3799	1388
SCHWZ	4	3	298	99
TUERK	944	253	1549	399
REPKOR	75	51	546	310
AUSF	724*	436*	2453*	1787*
EU	462	199	1451	638
SCHWZ	34	44	200	221
8708 70 99				
AND RAEDER-TEILE ZUBEH F AND KFZ-MONT				
EINF	99367*	30450*	488133*	151705*
EV	200	149	755	526
LV			338	124
AUS LG	47	56	365	323
EU	67855	21282	349331	110921
FRANKR	7416	4140	55255	25604
NIEDL	3066	1572	14150	7425
ITAL	22832	5717	103426	26599
G BRIT	9851	3532	42993	15014
DAENM	803	274	6049	1856
SPAN	12236	2984	66071	17338
SCHWED	33	47	357	341
OESTER	230	166	5587	3628
BELGI	11374	2841	55244	12908
SCHWZ	6982	1661	29791	7385
TUERK	11747	2454	42009	8680
POLEN	445	293	4983	1885
TSCHE	3754	1000	22350	5656
UNGARN	318	313	1391	1148
BULGAR	407	171	1464	574
S AFR	3040	497	13658	2635
USA	449	603	2030	2064
BRASIL	171	67	4741	1219
INDIEN	3	2	412	89
SRILAN	15	5	291	118
REPKOR	1448	548	2129	851
JAPAN	603	797	1384	3581
TAIWAN	1483	636	9180	3767
AUSTRL			959	246
AUSF	107269*	42907*	620887*	216729*
EV	51	52	127	179
PV	355	126	1763	622
EU	87364	33506	505258	168999
FRANKR	15579	3945	118019	28829
NIEDL	14589	3660	67418	17431
ITAL	2817	1980	22444	10005
G BRIT	18738	6891	89492	31915
DAENM	414	229	3463	1531
GRIECH	77	78	823	407
PORTUG	1369	355	3307	952
SPAN	4523	4918	31099	21406
SCHWED	4042	1760	38653	13005
FINNL	1673	809	7211	3599
OESTER	5604	1775	32249	9977
BELGI	16637	6675	84253	28073
LUXEMB	1289	396	8379	1781
NORWEG	824	401	4149	1972
SCHWZ	1486	1031	5924	4152
TUERK	31	58	316	494
POLEN	2982	1209	16050	7013
TSCHE	2334	1036	9840	3569
SLOWAK	1120	435	3556	1248
UNGARN	274	115	1654	562
BELARS	26	41	1035	644
RUSSLD	350	240	1756	746
SLOWEN	100	38	602	233
ALGER			845	397
AEGYPT	1180	429	4762	1898
S AFR	143	95	837	539
USA	954	873	18147	7050
KANADA	342	167	1791	847
MEXIKO	213	82	585	267
BRASIL	121	113	413	331
IRAN	205	75	205	76
SAUDIA	995	355	2773	1130
KUWAIT	508	194	1101	497
A EMIR	232	102	1314	543
INDIEN	391	110	1452	376
THAIL	180	109	889	346
INDONE	3	3	1328	192
SINGAP	170	108	489	345
CHINA	174	58	590	246
REPKOR	2355	822	18074	5770
JAPAN	806	403	4723	2287
TAIWAN	203	65	4408	1101
HONGK	177	66	549	185
AUSTRL	390	158	2075	702
8708 80 10				
STOSSDAEMPFER F INDUSTR KFZ-MONTAGE				
EINF	2576*	2273*	14407*	11054*
EU	2576	2273	14384	11000
ITAL	135	53	439	222
G BRIT	213	513	228	522
SPAN	1686	1212	11909	8746
SCHWED	92	88	410	406
FINNL	328	171	1126	588
BELGI	117	229	260	490
AUSF	8069*	8328*	35519*	34370*
PV	6	10	24	28
EU	5213	4451	23094	20115
FRANKR	7	9	94	141
NIEDL	51	150	116	348
ITAL	31	59	259	633
G BRIT	34	221	428	1260
SPAN	3468	1534	15444	7005
SCHWED	1314	1773	5935	8580
FINNL	1	2	95	156
OESTER	134	470	429	1478
BELGI	166	211	278	448
TUERK		13	38	169
POLEN	155	343	531	1223
TSCHE	1159	807	2991	2212
S AFR	276	319	1003	1121
USA	67	94	148	509
MEXIKO	110	151	3783	2191
BRASIL	427	306	1133	938
ARGENT	216	290	1040	1156
IRAN	78	99	78	99
MALAYS			77	154
CHINA	267	1288	1299	3950
8708 80 90				
STOSSDAEMPFER F ANDERE KFZ-MONTAGE				
EINF	14577*	15223*	86744*	90560*
PV			44	34
AUS LG	1	3	8	25

Wichtigste Ursprungs- und Bestimmungs-Laender	MAI 2000 dt = 100kg	MAI 2000 1000 DM	JAN./MAI 2000 dt = 100kg	JAN./MAI 2000 1000 DM
EU	11544	11482	71057	71508
FRANKR	1740	1683	27674	28667
NIEDL	190	517	1625	4305
ITAL	1258	1695	6034	7548
G BRIT	98	129	269	529
SPAN	7178	5290	31314	23498
OESTER	391	130	1589	541
BELGI	688	2033	2847	6391
TUERK	319	271	1126	946
POLEN	210	177	1140	927
SLOWAK	118	154	291	490
RUMAEN	336	301	3210	2738
AETHIO	52	83	52	83
S AFR	293	298	695	634
USA	114	313	895	1922
BRASIL	24	33	374	381
INDIEN	7	11	260	233
JAPAN	1257	1790	5626	9546
AUSF	37183*	65803*	170888*	303375*
EV	362	1038	1472	4020
PV	207	313	1351	1937
EU	15144	29630	71464	138036
FRANKR	1101	2954	5201	13182
NIEDL	831	1350	3644	6057
ITAL	2155	5044	10116	22589
G BRIT	1494	5478	7925	24616
IRLAND	33	72	154	370
DAENM	141	340	688	1596
GRIECH	426	1023	2549	6453
PORTUG	95	274	400	1121
SPAN	1041	2395	4287	10670
SCHWED	2609	4218	14252	21570
FINNL	191	420	984	2006
OESTER	899	1782	5397	9641
BELGI	4113	4229	15806	17936
LUXEMB	15	51	61	229
CEUTA			88	199
MELILL			187	390
ISLAND	9	20	90	239
NORWEG	94	249	604	1415
SCHWZ	242	705	1270	3579
TUERK	393	836	1498	3240
LETTLD	47	82	178	345
LITAU	605	915	1201	1769
POLEN	671	1135	4512	8198
TSCHE	290	449	2161	3018
SLOWAK	96	144	404	574
UNGARN	411	547	1566	2032
RUMAEN	14	43	143	389
BULGAR	133	196	525	998
ALBAN	119	234	400	865
UKRAIN	246	457	478	983
BELARS	307	401	670	760
RUSSLD	529	1208	1762	3767
SLOWEN	42	81	134	291
KROAT	59	99	329	619
B HERZ	39	49	311	503
JUGOSL	11	25	103	175
MAROKK	126	199	318	605
ALGER	157	295	500	911
TUNES	71	111	272	555
AEGYPT	14	71	154	546
GUINEA	57	128	109	243
GHANA	10	21	110	246
NIGERI	34	70	385	788
SIMBAB	40	119	51	154
S AFR	187	342	1619	2310
USA	11074	15415	48865	69357
KANADA	46	179	201	793
MEXIKO	1962	2288	7977	9884
BRASIL	121	352	512	1212
PARAGU	4	14	46	146
ARGENT	302	364	846	1170
ZYPERN	15	42	115	263
LIBAN	75	173	222	584
SYRIEN	11	27	160	250
IRAN	11	19	107	220
ISRAEL	119	352	365	955
SAUDIA	45	139	475	1047
KUWAIT	25	82	202	454
A EMIR	263	634	795	2287
THAIL	91	308	230	663
INDONE	31	61	151	334
MALAYS	63	189	178	543
SINGAP	496	1190	2377	5202
CHINA	699	890	6219	11220
REPKOR	533	512	2839	2606
JAPAN	831	2387	2547	9524
TAIWAN	41	223	208	613
HONGK	48	274	219	1164
AUSTRL	125	274	448	1188
8708 91 10				
KUEHLER F INDUSTRIELLE KFZ-MONTAGE				
EINF	4187*	11125*	25703*	51503*
AUS LG				3
EU	4187	11120	25667	51385
FRANKR	2125	4714	10659	22067
NIEDL	902	3806	3271	13734
ITAL	46	160	524	1151
G BRIT	688	1102	9121	8258
PORTUG	232	483	1254	2427
SCHWED	61	231	389	1418
OESTER	72	569	259	2081
AUSF	3133*	7839*	13162*	31567*
PV	108	196	357	621
EU	1036	1472	4283	6377
FRANKR	289	407	1637	2483
NIEDL	487	555	1949	2311
SPAN	71	219	251	972
BELGI	83	227	87	276
POLEN	116	162	382	625
TSCHE	436	614	2218	2775
SLOWAK	302	526	1295	2281
UNGARN	367	1818	1496	7360
AEGYPT			92	308
S AFR	200	401	886	1843
USA	36	224	184	998
MEXIKO	272	1217	1469	8015
BRASIL	107	640	256	1156
ARGENT	47	222	69	342
MALAYS	57	131	137	316
CHINA	123	332	284	890
8708 91 90				
KUEHLER F ANDERE KFZ-MONTAGE				
EINF	25052*	41359*	70959*	146425*
EV	38	156	227	709
LV			11	39
AUS LG	1	4	42	83
EU	21938	35065	55083	116932
FRANKR	2739	4881	13294	31980
NIEDL	799	2931	1920	6106
ITAL	7724	2934	10050	8002
G BRIT	3793	10550	14374	41441
DAENM	56	170	282	566
SPAN	674	1875	5656	8124
SCHWED	2462	2209	4058	5821
OESTER	3529	9280	4756	13483
BELGI	121	187	483	797
LUXEMB			131	500
TUERK	56	73	224	428
POLEN	203	314	784	1190
TSCHE	531	1275	3760	5824
UNGARN	585	1306	3242	7013
S AFR	274	507	1432	3027
USA	119	532	586	1973
MEXIKO	15	137	22	212
BRASIL	992	1501	4483	6478
CHINA			47	93
REPKOR	31	68	199	449
JAPAN	110	445	570	2164
AUSF	16114*	34346*	93237*	200584*
EV	37	209	153	720
PV	5	13	26	72
EU	12811	24001	77219	150993
FRANKR	4880	5430	18604	29628
NIEDL	1393	2912	7012	14789
ITAL	406	1482	2302	7933
G BRIT	769	2334	6107	15814
DAENM	48	225	432	1517
GRIECH	20	96	155	756
PORTUG	17	90	5827	5511
SPAN	2146	4391	16968	33300
SCHWED	610	1556	3593	8994
FINNL	16	67	580	1268
OESTER	874	2784	6146	17046
BELGI	1618	2580	9446	14030
NORWEG	14	82	110	528
SCHWZ	173	594	976	3398
TUERK	162	496	518	1625
POLEN	271	1407	1257	6066
TSCHE	293	744	1612	3229
UNGARN	143	234	460	1271
UKRAIN	1	7	29	131
RUSSLD	18	73	166	672
ALGER	12	80	49	338
AEGYPT	28	132	185	671
NIGERI	12	65	103	406
S AFR	180	350	447	1384
USA	261	1193	3155	9645
KANADA	14	72	91	433
MEXIKO	52	166	218	715
BRASIL	428	657	1833	3672
IRAN	35	57	311	217
ISRAEL	33	114	100	375
SAUDIA	115	381	300	992
KUWAIT	51	245	115	474
A EMIR	32	140	128	528
INDIEN	163	285	731	1427
THAIL	83	255	265	839
INDONE	36	159	114	505
MALAYS	26	94	51	194
SINGAP	73	321	317	1280
PHILIP	9	41	30	184
CHINA	34	142	92	368
REPKOR	14	53	123	382
JAPAN	87	439	518	2820
TAIWAN	60	234	163	599
HONGK	70	282	170	605
AUSTRL	47	113	242	844
8708 92 10				
AUSPUFFTOPF -ROHR F IND KFZ-MONTAGE				
EINF	1963*	1801*	10330*	9410*
EU	1633	1575	9889	8811
FRANKR	1227	1093	6638	5807
ITAL	22	30	269	254
G BRIT	161	173	499	500
DAENM	18	17	832	502
SPAN	138	179	673	882
BELGI	3	25	543	569
LUXEMB			14	104
TSCHE	316	196	414	473
AUSF	12559*	14174*	66319*	70751*
PV	484	442	1615	1321
EU	4468	4343	28822	25661
FRANKR	456	210	9600	5631
NIEDL	345	160	1823	1813
G BRIT	1039	1291	4257	4813
SPAN	163	215	663	846
OESTER	1255	919	6416	5882
BELGI	1207	1541	5521	6322
SCHWZ	111	171	679	915
TUERK	64	91	171	244
POLEN	511	342	1841	1381
TSCHE	2706	1901	16338	11730
SLOWAK	1413	1955	5336	7017
UNGARN	104	99	663	511
BULGAR			15	81
S AFR	831	977	3204	4089
USA	903	2015	3484	8824
KANADA			133	201
MEXIKO	161	409	690	1027
BRASIL	393	750	841	1517
VIETN			63	77
MALAYS	75	99	219	312
CHINA	743	783	2947	5904
TAIWAN	38	84	143	288
HONGK			55	117
8708 92 90				
AUSPUFFTOPF -ROHR F AND KFZ-MONTAGE				
EINF	40933*	38047*	218367*	191926*
EV	1016	879	1133	1079
LV				12
PV			3	4
AUS LG	3	6	9	26
EU	27047	25251	164915	141265
FRANKR	13028	7810	59318	35402
NIEDL	924	1064	5046	5516
ITAL	662	1173	5116	7273
G BRIT	1162	2771	12599	16104
DAENM	882	982	9954	7325
SPAN	6410	6765	36033	34189
SCHWED	83	128	5591	3969
FINNL	7	20	841	584
OESTER	2582	3318	12349	15730
BELGI	1305	1218	15197	14060
TUERK	12	9	334	535
POLEN	2473	684	7178	2479
TSCHE	6477	5185	25185	18644
UNGARN	628	1335	3353	6548
S AFR	2682	2803	9372	9985
USA	677	1262	3491	6007
ZYPERN	70	35	675	335
CHINA	22	55	59	160
REPKOR	142	180	682	726
JAPAN	500	1065	2127	4632
AUSF	23756*	31293*	117640*	146977*
EV	29	81	56	163
PV	157	370	851	2345
EU	10969	16250	67357	89625
FRANKR	1282	2394	6083	9880
NIEDL	530	785	3493	4473
ITAL	900	1425	6475	9550
G BRIT	2367	4739	14083	18491
IRLAND	5	15	45	176
DAENM	228	395	1491	2538
GRIECH	43	92	252	627
PORTUG	28	61	273	447
SPAN	748	1006	5881	7220
SCHWED	1034	1302	4786	5873
FINNL	42	68	763	1272
OESTER	1139	1745	9305	12384
BELGI	2581	2141	14279	16391
LUXEMB	42	81	148	303
NORWEG	207	288	703	1072
SCHWZ	1306	1618	6345	8109
TUERK	215	395	917	1444
POLEN	382	505	1635	3157
TSCHE	4455	2730	16854	8997
SLOWAK	1	1	56	98
UNGARN	49	81	711	1219
LIBERI			140	92
NIGERI	67	58	181	158
S AFR	49	119	286	601
USA	1146	2150	4562	8847
KANADA	56	118	433	769
MEXIKO	2487	2018	10705	9052
BRASIL	1350	2323	2798	4819
SAUDIA	27	46	271	488
A EMIR	18	45	374	570
JEMEN	1	1	6	83
THAIL	132	310	297	691
INDONE	8	123	81	466
MALAYS	55	165	158	447
SINGAP	73	125	236	418
CHINA	104	644	190	903
JAPAN	163	426	648	1888
HONGK	50	69	139	322
AUSTRL	186	207	660	801
8708 93 10				
SCHALTKUPPLG -TEILE F IND KFZ-MONTAGE				
EINF	1852*	1767*	6707*	7346*
EU	1533	1401	5165	5577
NIEDL	71	140	447	838
ITAL	80	76	361	332
G BRIT	503	301	896	853
SPAN	845	833	3341	3301
UNGARN	319	365	1534	1725
AUSF	1906*	1746*	10374*	9487*
EU	979	942	5467	4788
FRANKR	100	203	339	751
NIEDL	5	10	195	270

Wichtigste Ursprungs- und Bestimmungs-Laender	MAI 2000 dt = 100kg	MAI 2000 1000 DM	JAN./MAI 2000 dt = 100kg	JAN./MAI 2000 1000 DM
ITAL	48	167	244	815
G BRIT	347	158	2155	1051
SCHWED	8	83	29	294
OESTER	61	71	190	231
BELGI	366	211	1969	1105
UNGARN	750	591	3720	3566
ARGENT	46	33	472	319
CHINA	23	30	63	142
8708 93 90				
AND KUPPLUNGEN -TEILE F AND KFZ-MONTG				
EINF	60368*	47458*	263675*	185715*
EV	722	803	3240	3467
PV			13	11
AUS LG	13	56	87	338
EU	33029	26756	128279	82448
FRANKR	4880	11305	19209	27920
NIEDL	874	273	5175	1731
ITAL	1614	2241	4803	7685
G BRIT	8437	8280	24416	22092
DAENM	173	16	777	472
SPAN	14402	4295	60243	20524
SCHWED	2412	117	7897	392
OESTER	158	121	1249	776
BELGI	79	107	4416	822
NORWEG	218	762	655	2460
SCHWZ	4136	1410	21770	7585
TUERK	30	62	450	345
POLEN	6253	438	28137	2318
TSCHE	43	103	406	537
SLOWAK	4885	4359	21591	20204
UNGARN	7612	7997	42887	44234
SLOWEN	5	10	67	117
MAZED			293	235
TUNES	112	1084	915	4761
S AFR	566	502	2027	1911
USA	762	1022	3471	4411
MEXIKO	640	726	3391	3175
BRASIL	1601	1105	5881	4391
REPKOR	38	82	169	285
JAPAN	363	935	2550	5614
TAIWAN	55	70	298	370
AUSF	94819*	138660*	416764*	593054*
EV	38	167	568	2131
LV			2	34
PV	83	190	670	1224
EU	74020	105662	281831	411475
FRANKR	20961	28323	78049	105268
NIEDL	3747	4746	16383	19585
ITAL	3483	7283	18463	36111
G BRIT	18673	22800	63205	81831
IRLAND	86	193	329	754
DAENM	250	661	917	2385
GRIECH	622	1539	2598	6217
PORTUG	216	468	775	2091
SPAN	4822	8275	22163	38024
SCHWED	8134	11015	33696	45558
FINNL	326	670	1638	3398
OESTER	10469	15475	32800	50054
BELGI	2220	4171	10668	19797
LUXEMB	11	43	146	402
MELILL	152	361	287	647
NORWEG	92	232	327	953
SCHWZ	347	945	8090	5943
TUERK	830	1581	3144	5837
LITAU	85	172	124	320
POLEN	2561	3322	11690	16354
TSCHE	843	1642	7263	11389
SLOWAK	1099	827	7463	6428
UNGARN	6439	5249	49266	44715
BULGAR	36	90	236	585
UKRAIN		2	71	188
RUSSLD	197	281	1052	1528
SLOWEN	25	65	269	647
KROAT	32	66	252	607
B HERZ	40	105	175	421
MAROKK	137	265	432	820
ALGER	87	226	526	1031
TUNES	233	823	984	3791
LIBYEN	2	9	61	195
AEGYPT	415	673	1186	2003
GHANA	1	1	550	407
NIGERI	114	180	152	302
S AFR	866	1690	3936	6794
USA	1441	4242	5800	13932
KANADA	15	107	57	370
MEXIKO	452	768	5849	7622
BRASIL	1413	2016	10783	14273
CHILE	35	90	58	179
URUGU	2	11	39	113
ARGENT	86	421	367	1540
ZYPERN	24	79	93	276
LIBAN	102	219	174	379
SYRIEN	5	8	311	379
IRAN	16	54	884	1633
ISRAEL	236	416	729	1515
JORDAN	5	11	200	300
SAUDIA	609	932	2623	4249
KUWAIT	9	35	203	336
KATAR	2	8	55	95
A EMIR	268	597	1719	2712
INDIEN	65	163	368	988
VIETN			141	122
INDONE	3	9	76	226
SINGAP	49	153	302	879
CHINA	36	109	385	985
REPKOR	398	712	1410	3685
JAPAN	354	600	1728	5103
TAIWAN	143	215	235	364
HONGK	210	582	1048	2857
AUSTRL	99	274	1182	2237

Wichtigste Ursprungs- und Bestimmungs-Laender	MAI 2000 dt = 100kg	MAI 2000 1000 DM	JAN./MAI 2000 dt = 100kg	JAN./MAI 2000 1000 DM
8708 94 10				
LENKRAD -GETRIEBE USW F IND KFZ-MONTG				
EINF	8001*	22175*	35452*	98916*
EV			2	218
AUS LG	727	2308	2778	10074
EU	7057	19831	32301	87883
FRANKR	4590	11376	21162	53426
NIEDL	10	20	141	286
ITAL	195	1440	854	5747
G BRIT	1242	2867	6591	15392
SPAN	965	3510	3384	12282
OESTER	55	318	169	750
LIECHT	1	78	6	207
TSCHE	56	142	134	263
UNGARN			67	145
USA			3	226
CHINA	320	333	320	333
JAPAN	567	2087	2618	9853
AUSF	11328*	26770*	44146*	101246*
PV	588	1309	1864	5972
EU	5637	11702	22723	48499
NIEDL			120	200
ITAL	43	23	264	622
G BRIT	1702	3691	6013	13526
SPAN	752	1794	2711	6372
BELGI	3116	6188	13461	27700
POLEN	262	1244	952	4687
TSCHE	795	1320	3487	5465
SLOWAK	1941	4726	7175	17458
S AFR	618	1515	1959	5675
USA	4	21	73	293
MEXIKO	588	1376	5082	9171
BRASIL	1293	3899	2145	6513
CHINA	179	931	413	2072
8708 94 90				
LENKRAD -GETRIEBE USW F AND KFZ-MONTG				
EINF	24120*	42978*	124623*	214349*
EV	9	16	111	372
AUS LG	14	61	61	276
EU	17405	26013	76522	123820
FRANKR	9868	12808	33237	43652
NIEDL	21	61	500	820
ITAL	709	1289	2012	3546
G BRIT	3852	8303	21939	48216
DAENM	237	832	1196	4239
SPAN	2505	2370	16026	20665
SCHWED	208	324	1488	2465
OESTER	5	26	99	237
BELGI			25	180
NORWEG	199	959	1002	4711
LIECHT	82	206	398	1041
SCHWZ	428	445	2429	2521
TUERK	542	451	1747	1590
POLEN	2279	7587	11278	37083
TSCHE	2392	4075	26128	26287
SLOWAK	152	342	1635	2021
UNGARN	138	494	965	2256
JUGOSL			212	217
S AFR	16	81	36	125
USA	234	1599	1384	8829
MEXIKO	10	57	30	171
REPKOR	5	11	71	147
JAPAN	95	504	495	2924
TAIWAN	2	9	89	126
AUSF	35703*	89192*	184633*	435552*
EV	110	346	7181	8338
LV			29	31
PV	461	1007	1826	5145
EU	25024	64245	125439	308531
FRANKR	1726	3660	11601	24120
NIEDL	521	1110	3233	6389
ITAL	1857	4957	9885	25062
G BRIT	7083	20130	32153	91937
DAENM	21	169	90	713
GRIECH	10	100	57	530
PORTUG	16	127	684	1576
SPAN	6705	11643	29179	54388
SCHWED	1830	4139	9510	20469
FINNL	8	68	136	775
OESTER	890	2858	5415	17162
BELGI	4351	15233	23410	65134
NORWEG	10	98	65	505
LIECHT	644	584	3061	2616
SCHWZ	139	561	674	2370
TUERK	316	885	1296	3420
POLEN	2004	2899	9426	14638
TSCHE	3693	6315	16440	27606
SLOWAK	142	186	833	944
UNGARN	19	46	167	339
UKRAIN	1	13	15	143
BELARS	6	38	107	441
RUSSLD	51	352	230	1405
MAROKK	6	46	55	143
ALGER	4	18	66	480
AEGYPT	3	34	172	824
S AFR	563	1911	2746	9343
USA	1224	4179	12790	28682
KANADA	451	405	3032	1832
MEXIKO	38	170	565	1018
BRASIL	719	1657	3783	10469
IRAN	70	409	71	417
ISRAEL	15	134	56	553
A EMIR	16	81	59	378
THAIL	102	438	391	1851
INDONE	48	239	149	695
MALAYS	30	200	189	930

Wichtigste Ursprungs- und Bestimmungs-Laender	MAI 2000 dt = 100kg	MAI 2000 1000 DM	JAN./MAI 2000 dt = 100kg	JAN./MAI 2000 1000 DM
SINGAP	25	253	119	1228
CHINA	88	306	669	3226
REPKOR	167	435	621	1661
JAPAN	100	906	350	3786
TAIWAN	12	137	201	1157
HONGK	33	209	61	548
AUSTRL	74	313	428	1719
NEUSEE	5	80	8	102
8708 99 10				
AND TEILE ZUBEHOER F IND KFZ-MONTAGE				
EINF	98872*	140159*	430948*	602321*
EV	5186	5576	15102	19954
LV		17		17
AUS LG	60	974	292	4610
EU	79072	116656	347172	500827
FRANKR	30774	31070	140686	142026
NIEDL	2605	1122	17963	7843
ITAL	17272	35607	66855	143199
G BRIT	3151	4899	15027	23564
DAENM	36	98	230	608
PORTUG	682	720	3387	4427
SPAN	13872	14281	56665	59220
FINNL	1	4	128	446
OESTER	9619	25797	41672	110779
BELGI	1005	2003	3884	8445
SCHWZ	1741	2184	7926	7894
TUERK	3	5	141	126
POLEN	1784	2347	10541	12794
TSCHE	614	1439	2722	7015
SLOWAK	8747	10311	40649	46131
UNGARN	850	749	3685	3241
BULGAR	175	45	853	216
SLOWEN	502	335	1086	1676
USA	68	269	460	2143
MEXIKO	4964	3966	13840	11982
BRASIL	48	113	170	401
ARGENT	60	76	384	643
JAPAN	240	1641	902	6951
AUSF	199712*	229354*	889831*	991571*
EV	3	21	29	191
PV	6590	10259	29167	40718
EU	97181	97629	409717	437692
FRANKR	12509	16533	33291	40238
NIEDL	1630	761	16750	11575
ITAL	871	1390	3213	5349
G BRIT	16014	15687	52680	57289
DAENM	13	23	41	198
GRIECH	18	100	540	1732
PORTUG	409	785	1921	4739
SPAN	41119	37036	171095	173220
SCHWED	492	724	4313	5588
OESTER	2850	3957	14063	21363
BELGI	20407	20303	107700	104480
LUXEMB	816	306	4030	1701
LIECHT	199	197	826	772
SCHWZ	69	127	814	1438
TUERK	182	294	1126	1543
POLEN	6238	8563	27879	36841
TSCHE	22511	23924	93372	99898
SLOWAK	28741	37412	120877	159968
UNGARN	2210	5538	10064	24956
RUMAEN	53	19	188	189
RUSSLD	21	62	184	527
KASACH	8	10	23	395
SLOWEN	22	59	319	411
S AFR	5746	7126	27179	31302
USA	3340	7665	11542	25404
KANADA	14	85	35	193
MEXIKO	18338	18204	139790	95075
BRASIL	7993	7484	20702	21235
ARGENT	2611	4135	11587	17474
IRAN	3	18	291	3831
SAUDIA	41	56	258	225
BAHRAI			43	115
INDIEN	30	91	159	420
THAIL	7	7	141	142
CHINA	3168	9431	8139	26544
JAPAN	50	312	262	1192
TAIWAN	531	503	1552	1763
AUSTRL	56	111	281	572
8708 99 30				
STABILISATOREN FUER KFZ-MONTAGE				
EINF	6745*	3303*	25701*	12689*
EV	632	231	1334	504
LV	169	65	169	65
AUS LG			12	4
EU	4374	2163	19310	9467
FRANKR	2566	1128	9980	4292
ITAL	339	162	1221	549
G BRIT	522	351	2823	2120
SPAN	539	257	3952	1561
FINNL	402	248	1255	809
TUERK	121	174	221	330
TSCHE	629	210	2025	702
USA	8	33	236	275
KANADA	492	253	1880	961
MEXIKO	121	83	253	171
AUSTRL	809	284	1525	530
AUSF	20453*	9568*	94439*	47193*
EV	4	9	13	25
PV	8	6	61	43
EU	11418	5743	67252	35441
FRANKR	1192	875	3126	2439
NIEDL	4828	2164	13779	7711

Wichtigste Ursprungs- und Bestimmungs-Laender	MAI 2000 dt = 100kg	MAI 2000 1000 DM	JAN./MAI 2000 dt = 100kg	JAN./MAI 2000 1000 DM
G BRIT	1227	591	17122	7467
SPAN	1440	617	10328	5046
SCHWED	193	122	4776	4421
OESTER	1363	751	4913	2562
BELGI	1130	548	12808	5420
SCHWZ	27	34	286	414
TUERK	84	43	311	265
POLEN	1043	730	2666	1371
TSCHE	1294	478	3547	1356
UNGARN	151	75	704	311
S AFR	139	178	786	1089
USA	5415	1475	16948	4997
BRASIL	593	233	986	440
MALAYS	18	82	165	385
REPKOR	62	288	63	289
JAPAN	34	43	139	259
8708 99 50				
DREHSTABFEDERN FUER KFZ-MONTAGE				
EINF	402*	273*	4524*	3879*
AUS LG			1	8
EU	367	260	2877	1883
FRANKR	327	206	1860	1165
NIEDL			824	535
TUERK			430	100
USA	1	1	1070	1662
BRASIL	13	10	119	132
AUSF	1695*	1715*	6693*	4578*
EU	377	1068	1177	2725
FRANKR	59	177	129	396
ITAL	82	187	259	522
SPAN	1	2	77	152
SCHWED	63	313	176	773
OESTER	169	369	283	594
SCHWZ	13	4	297	318
USA	936	172	4662	883
IRAN	220	317	220	317
TAIWAN	87	85	189	186
8708 99 92				
AND TEILE ZUBEH A STAHL GESENKGESCHM				
EINF	20644*	9131*	94081*	41068*
EV			2	4
LV	1548	1483	7990	7565
PV	19	11	19	11
AUS LG			10	28
EU	14424	5450	62119	23616
FRANKR	465	345	2756	2162
NIEDL	1764	822	7707	3604
ITAL	6704	1548	29546	6810
G BRIT	4412	2051	15661	6643
SPAN	826	395	4509	2566
OESTER	197	266	1767	1687
TSCHE	2504	450	16170	2975
SLOWAK	104	86	1096	526
SLOWEN	119	89	795	490
JUGOSL	585	124	1633	302
S AFR			521	1341
USA	1610	1670	8343	8379
IRAN	558	253	1486	699
JAPAN	432	843	996	2143
AUSF	64612*	66731*	272457*	243479*
EV	1	4	5	26
LV	3932	5457	9864	15921
PV	86	42	875	288
EU	49118	44540	213450	168483
FRANKR	17131	11171	65823	39440
NIEDL	2000	2012	10246	10888
ITAL	11473	7475	30875	20175
G BRIT	2170	3081	11008	15090
DAENM	48	184	328	809
GRIECH	50	149	154	587
SPAN	6152	5858	18835	18670
SCHWED	5470	9554	55045	41057
FINNL	265	520	1682	2329
OESTER	1254	2455	7569	10069
BELGI	2067	1926	11478	8742
NORWEG	21	66	134	485
SCHWZ	226	717	975	2528
TUERK	532	473	2699	1848
POLEN	116	195	516	1047
TSCHE	860	416	4379	2192
SLOWAK	27	36	896	300
UNGARN	857	318	3854	1284
SLOWEN	161	144	1520	983
ALGER	20	40	91	309
AEGYPT	36	100	235	637
S AFR	713	1508	1863	4203
USA	8824	12211	28201	36629
KANADA	27	27	101	310
MEXIKO	182	178	521	589
BRASIL	395	730	739	1543
CHILE	17	94	247	502
IRAN			148	385
ISRAEL	12	73	48	304
SAUDIA	54	195	277	748
A EMIR	21	128	93	504
INDIEN	21	155	61	384
THAIL	89	137	260	451
INDONE	3	23	16	151
MALAYS	90	144	222	502
SINGAP	48	148	324	826
CHINA	5	6	34	141
REPKOR	286	285	1526	1365
JAPAN	945	1706	5791	7345
TAIWAN	95	180	408	503
AUSTRL	558	1172	1867	3662

Wichtigste Ursprungs- und Bestimmungs-Laender	MAI 2000 dt = 100kg	MAI 2000 1000 DM	JAN./MAI 2000 dt = 100kg	JAN./MAI 2000 1000 DM
NEUSEE	201	325	603	1050
8708 99 98				
AND TEILE ZUBEHOER F AND KFZ-MONTAGE				
EINF	492738*	450034*	2275853*	2234998*
EV	15843	36309	64494	136598
LV	162	969	3657	15443
PV	320	423	2136	2034
AUS LG	141	629	1719	4384
EU	303085	244952	1370107	1270464
FRANKR	51772	41157	281748	259343
NIEDL	13665	11598	79882	70246
ITAL	65206	45432	279261	208953
G BRIT	54698	41171	268476	246116
IRLAND	1553	8391	6063	26686
DAENM	2643	1997	15853	13100
GRIECH	97	94	111	160
PORTUG	2280	3397	11258	21440
SPAN	51868	27159	156916	121524
SCHWED	4176	6766	39419	59646
FINNL	2698	3620	7863	9084
OESTER	37058	35948	146304	156151
BELGI	15352	18162	76727	77137
LUXEMB	19	60	226	878
NORWEG	741	1109	4203	6476
LIECHT	3474	2655	12712	11737
SCHWZ	11488	15514	49824	70741
TUERK	7076	3969	35927	20583
LITAU	241	89	1315	451
POLEN	20384	22691	87349	108256
TSCHE	70021	42082	360883	198742
SLOWAK	7541	4536	35756	21771
UNGARN	19473	26703	99246	136597
RUMAEN	3688	1169	14397	4654
BULGAR	204	74	685	279
UKRAIN	21	80	623	431
RUSSLD	37	60	432	307
SLOWEN	9337	8391	47020	43181
KROAT	65	143	249	426
JUGOSL	154	136	721	605
S AFR	324	2757	1637	8987
NAMIB	611	423	779	543
USA	21154	47468	93444	220606
KANADA	1638	1842	6368	8170
MEXIKO	840	2248	3712	7776
TRINID			38	132
NL ANT	218	508	243	636
BRASIL	1065	1507	6468	9148
ARGENT	13	32	151	234
ISRAEL	522	444	2771	2856
INDIEN	910	609	3540	2524
PHILIP	462	2577	1592	7993
CHINA	1230	913	2921	2300
REPKOR	874	1110	3623	3685
JAPAN	3819	9528	20388	50926
TAIWAN	1583	3411	5144	11633
AUSTRL	10	15	128	309
AUSF	351807*	523206*	1694236*	2478066*
EV	5741	9492	26503	55708
LV	11	18	139	237
PV	4908	8190	23169	43827
EU	248123	296832	1205148	1427699
FRANKR	52699	55963	270184	265203
NIEDL	15914	17494	85808	74986
ITAL	21935	32207	102920	154085
G BRIT	32633	45201	176902	243369
IRLAND	131	513	726	1822
DAENM	1417	3085	5205	12594
GRIECH	600	1882	3020	9032
PORTUG	1771	6521	8111	24196
SPAN	27277	45231	142347	226011
SCHWED	11881	15510	85506	77807
FINNL	1273	2799	4888	13340
OESTER	53338	29739	210258	147105
BELGI	26992	40103	108658	176355
LUXEMB	262	584	614	1794
ISLAND	15	46	203	522
NORWEG	979	2292	3423	10616
LIECHT	57	66	205	307
SCHWZ	3047	7258	13221	37958
TUERK	2766	6391	8244	20066
ESTLD	99	208	254	597
LETTLD	168	334	526	915
LITAU	90	245	405	845
POLEN	9839	21393	38410	81273
TSCHE	20006	23382	83888	95968
SLOWAK	3396	5782	16083	23592
UNGARN	7163	11669	36002	47256
RUMAEN	577	1021	2649	4188
BULGAR	299	348	683	1065
UKRAIN	124	446	974	1715
BELARS	129	283	231	508
RUSSLD	1054	2828	3500	10929
USBEK			131	385
SLOWEN	429	1029	1513	3210
KROAT	129	326	405	1193
B HERZ	41	75	379	494
JUGOSL	87	60	451	453
MAROKK	593	462	1909	1564
ALGER	10	31	1073	1735
TUNES	191	435	1059	2586
LIBYEN	73	312	277	1695
AEGYPT	702	888	4613	7841
SUDAN	1	6	56	974
SENEG	3	8	731	482
COTEIV	25	69	86	306
GHANA	39	151	175	655
NIGERI	78	111	2155	430
GABUN	25	50	102	294
AETHIO	2	14	173	402
SIMBAB	31	82	125	374
S AFR	3823	9279	16038	36721
USA	26111	70841	140270	383592
KANADA	1361	2738	10908	13007

Wichtigste Ursprungs- und Bestimmungs-Laender	MAI 2000 dt = 100kg	MAI 2000 1000 DM	JAN./MAI 2000 dt = 100kg	JAN./MAI 2000 1000 DM
MEXIKO	2927	6122	14610	28477
COSTA	3	16	91	252
DOM RP	60	118	124	303
KOLUMB	44	92	232	567
VENEZU	38	85	207	484
PERU	23	58	70	464
BRASIL	4207	7258	19655	32763
CHILE	103	276	471	1145
ARGENT	242	857	1316	4241
ZYPERN	29	113	244	488
LIBAN	90	311	789	1178
SYRIEN	51	128	560	431
IRAN	276	1005	1291	4372
ISRAEL	416	1139	1284	5123
JORDAN	131	280	217	538
SAUDIA	583	1490	3964	8032
KUWAIT	48	290	255	1001
BAHRAI	8	35	66	246
KATAR	14	83	71	434
A EMIR	1142	2630	3621	10460
OMAN	10	67	68	362
INDIEN	169	1052	641	3877
SRILAN	32	94	61	209
THAIL	792	2373	2742	7591
VIETN	3	9	676	1862
INDONE	478	950	1918	4065
MALAYS	582	1268	2999	5699
SINGAP	1476	4381	4648	13776
PHILIP	200	454	362	825
CHINA	366	1573	2952	10565
REPKOR	1415	7183	7139	30088
JAPAN	1534	6067	8383	30294
TAIWAN	334	823	2596	4270
HONGK	125	839	1430	5734
AUSTRL	1735	4443	8841	22817
NEUSEE	84	295	401	1120
N ERM	131	294	608	1283
8709 11 10				
ELEKTROKARREN F RADIOAKTIVE WAREN				
	STUECK		STUECK	
EINF	*	*	*	*
AUSF	*	*	*	*
8709 11 90				
ELEKTROKARREN Z KURZTRANSP V WAREN				
	STUECK		STUECK	
EINF	152*	1049*	443*	5359*
GEW DT	421		2647	
AUS LG	6	34	14	77
EU	40	830	189	4597
FRANKR	2	21	28	261
G BRIT	38	809	160	4258
TSCHE	1	76	8	183
USA	1	7	8	138
CHINA			113	195
AUSF	106*	294*	156*	1167*
GEW DT	144		571	
EU	8	88	26	339
OESTER			7	199
SCHWZ	90	161	100	181
BRASIL			15	435
8709 19 10				
AND KRAFTKARREN F RADIOAKTIVE WARE				
	STUECK		STUECK	
EINF	*	*	*	*
AUSF	*	*	*	*
8709 19 90				
AND KRAFTKARRE Z KURZTRANSP V WARE				
	STUECK		STUECK	
EINF	8*	263*	98*	1415*
GEW DT	43		596	
EU			8	192
G BRIT			6	184
USA	6	259	69	1166
AUSF	59*	4503*	195*	36760*
GEW DT	2117		17515	
EU	16	2949	90	27589
NIEDL			61	23615
SCHWED			2	453
FINNL			2	98
BELGI	16	2949	17	3028
LUXEMB			2	394
SCHWZ			4	216
POLEN	16	345	40	359
TSCHE	3	194	3	194
USBEK			4	2049
AEGYPT			22	1899
ERITRE	1	117	1	117
USA	21	884	23	3225
REPKOR			4	989

Wichtigste Ursprungs- und Bestimmungs-Laender	MAI 2000 dt = 100kg	MAI 2000 1000 DM	JAN./MAI 2000 dt = 100kg	JAN./MAI 2000 1000 DM
8709 90 00				
TEILE FUER KRAFT- ELEKTROKARREN USW				
	DT		DT	
EINF	866*	790*	4288*	2992*
EU	280	527	2735	2162
FRANKR	118	146	2297	1265
ITAL	55	118	184	379
TSCHE	388	122	748	276
UNGARN	114	60	545	293
AUSF	524*	1135*	2290*	6195*
EU	234	295	1248	3076
NIEDL	1	5	105	391
ITAL	1	2	49	209
G BRIT	1	14	74	405
SCHWED	4	5	45	229
OESTER	180	235	428	750
BELGI		5	400	822
SCHWZ	104	248	202	512
GHANA	10	67	33	260
USA	45	99	284	705
REPKOR	91	276	329	881
8710 00 00				
PANZERKAMPFWAGEN USW M WAFFEN TEILE				
EINF	*	*	*	*
AUSF	*	*	*	*
8711 10 00				
MOPAS VERBRENNMOTOR <50CM3 HUBRAUM				
	STUECK		STUECK	
EINF	12013*	24271*	44212*	89622*
GEW DT	10497		39006	
AUS LG	9	17	53	85
EU	5675	16128	26648	61944
FRANKR	1423	3142	8386	18982
ITAL	3932	10179	14462	34735
SPAN	1124	2383	3614	7803
OESTER	196	424	196	424
SLOWEN			180	148
REPKOR	1235	1551	1982	2681
JAPAN	86	142	659	1124
TAIWAN	3938	6379	14599	23599
AUSF	585*	1126*	1797*	3368*
GEW DT	495		1478	
EU	539	1052	1565	2981
G BRIT	4	14	162	327
OESTER	513	995	1304	2445
JAPAN			42	75
8711 20 10				
MOTORROLLER VERBRMOT>50-250CM3 HUB				
	STUECK		STUECK	
EINF	1682*	5571*	10928*	36607*
GEW DT	2511		16913	
AUS LG	47	109	106	233
EU	798	3225	6259	24896
FRANKR	144	416	873	2701
ITAL	653	2807	3669	17373
SPAN	1	2	1717	4622
UNGARN			192	774
REPKOR			1590	2549
JAPAN	221	994	1024	4285
TAIWAN	663	1352	1861	4100
AUSF	291*	2241*	643*	4364*
GEW DT	653		1274	
EU	8	46	180	858
NIEDL			56	355
ITAL	1	6	101	390
SCHWZ	205	1890	330	2999
JAPAN	31	79	71	214
8711 20 91				
LEICHTKRAD VERBRMOT >50-80CM3 HUBR				
	STUECK		STUECK	
EINF	158*	291*	498*	1289*
GEW DT	77		413	
EV			40	132
AUS LG	2	3	25	72
EU	72	104	72	104
OESTER	72	104	72	104
REPKOR			40	132
JAPAN	30	71	290	777
TAIWAN	55	111	85	240
AUSF	14*	79*	20*	104*
GEW DT	19		24	
EU	14	79	15	81

Wichtigste Ursprungs- und Bestimmungs-Laender	MAI 2000 dt = 100kg	MAI 2000 1000 DM	JAN./MAI 2000 dt = 100kg	JAN./MAI 2000 1000 DM
8711 20 93				
LEICHTKRAD VERBRMOT >80-125CM3 HUB				
	STUECK		STUECK	
EINF	4423*	17681*	18190*	74449*
GEW DT	6385		26791	
LV			2	4
AUS LG	103	275	446	1384
EU	600	3039	1507	7518
ITAL	591	2960	1473	7273
OESTER	9	79	34	245
BURKIN	51	121	51	121
PHILIP	68	236	608	2078
REPKOR	1097	3231	3445	9420
JAPAN	2074	9611	11364	52071
TAIWAN	533	1443	1171	3127
AUSF	1316*	11128*	4020*	28134*
GEW DT	3181		8774	
EU	1264	10912	3802	27307
FRANKR	475	4223	1768	10323
NIEDL	6	38	35	232
ITAL	285	2938	868	8869
G BRIT	85	670	279	1858
SPAN	171	1603	324	2841
OESTER	175	863	385	2194
BELGI	64	588	97	807
SCHWZ	42	164	97	439
SUDAN			64	112
8711 20 98				
KRAFTRAD VERBRMOT >125-250CM3 HUBR				
	STUECK		STUECK	
EINF	206*	1427*	1206*	7801*
GEW DT	338		1701	
AUS LG	11	62	147	940
EU	83	658	478	3312
ITAL	59	475	393	2696
SPAN			25	161
OESTER	24	163	58	452
BRASIL	29	325	29	325
JAPAN	46	276	549	3619
TAIWAN	46	168	144	522
AUSF	84*	690*	191*	1648*
GEW DT	106		285	
EU	65	480	129	1020
ITAL	25	172	79	638
BELGI	14	128	16	140
BRASIL			23	258
IRAN	13	187	13	187
8711 30 10				
KRAFTRAD VERBRMOT >250-380CM3 HUBR				
	STUECK		STUECK	
EINF	63*	262*	270*	1376*
GEW DT	113		516	
AUS LG	1	7	28	207
EU	17	126	41	309
OESTER	17	126	41	309
INDIEN	10	28	56	171
JAPAN	18	92	140	773
AUSF	*	*	13*	54*
GEW DT			23	
EU			7	28
8711 30 90				
KRAFTRAD VERBRMOT >380-500CM3 HUBR				
	STUECK		STUECK	
EINF	592*	3508*	6349*	32001*
GEW DT	1135		11800	
AUS LG	19	143	206	1527
EU	36	281	141	1112
ITAL			42	334
OESTER	34	263	90	698
INDIEN	33	97	45	142
JAPAN	515	3061	6120	30497
AUSF	172*	1512*	326*	3094*
GEW DT	251		469	
EU	158	1454	300	2905
NIEDL	41	371	50	406
G BRIT	59	541	156	1513
GRIECH			1	149
SCHWED	40	389	40	389
BELGI			23	170
8711 40 00				
KRAFTRAD VERBRMOT >500-800CM3 HUBR				
	STUECK		STUECK	
EINF	8379*	71558*	49981*	405034*

Wichtigste Ursprungs- und Bestimmungs-Laender	MAI 2000 dt = 100kg	MAI 2000 1000 DM	JAN./MAI 2000 dt = 100kg	JAN./MAI 2000 1000 DM
GEW DT	16539		99879	
LV			3	30
PV	4	16	5	20
AUS LG	215	1975	1531	14230
EU	2256	20302	9227	77835
ITAL	1646	14747	7024	56098
SPAN	420	3987	1800	18185
SCHWED	18	173	42	405
OESTER	169	1370	356	3110
RUSSLD	112	444	262	1033
USA	11	103	42	309
JAPAN	5978	50626	40312	325362
AUSF	2290*	22035*	7899*	76351*
GEW DT	5385		19234	
EV	220	1991	796	7259
PV			6	12
EU	1747	16609	6198	59600
FRANKR	112	1103	586	5339
NIEDL	41	383	328	3222
ITAL	544	5416	2000	20223
G BRIT	182	2015	747	8050
DAENM			40	458
GRIECH	55	592	149	1501
PORTUG	7	70	57	521
SPAN	271	2702	852	8003
SCHWED	126	1211	256	2515
FINNL	26	237	93	845
OESTER	243	1512	662	4543
BELGI	123	1200	406	4155
NORWEG	13	135	73	701
SCHWZ	148	1273	372	3721
TUERK	26	276	98	999
ALBAN	6	107	6	107
RUSSLD	8	78	23	213
SLOWEN	37	405	81	907
KROAT			5	124
S AFR	37	321	157	1436
USA	44	492	89	910
KANADA	16	147	91	814
MEXIKO	9	88	17	172
GUATEM			8	84
VENEZU	2	25	20	220
REPKOR	22	250	33	300
JAPAN	102	1178	337	3548
AUSTRL	43	377	130	1125
NEUSEE			22	191
8711 50 00				
KRAFTRAEDER VERBRMOT >800CM3 HUBR				
	STUECK		STUECK	
EINF	8596*	122747*	39131*	490560*
GEW DT	22571		98368	
LV			1	25
AUS LG	259	3391	1563	19193
EU	829	10704	3435	48634
NIEDL	3	71	10	232
ITAL	826	10633	3418	48315
USA	2181	46784	4775	93381
MALAYS	11	112	11	112
JAPAN	5574	56144	30863	344205
AUSF	4898*	80411*	18557*	310959*
GEW DT	11868		46941	
EV	1476	25029	6435	111188
EU	2705	44430	10368	169214
FRANKR	349	6240	1553	28286
NIEDL	230	3889	903	15431
ITAL	604	9452	2841	43932
G BRIT	456	7384	1381	21762
IRLAND	11	203	29	506
DAENM	39	585	169	2285
GRIECH	6	94	52	845
PORTUG	33	602	136	2351
SPAN	354	6448	679	11782
SCHWED	226	3210	493	7701
FINNL	51	737	194	2855
OESTER	113	1692	662	10371
BELGI	228	3818	1226	20249
LUXEMB	5	76	50	858
NORWEG	31	488	167	2723
SCHWZ	222	3688	627	10883
TUERK	138	3295	206	4473
POLEN	18	180	28	288
TSCHE	6	110	43	831
UNGARN	23	268	96	1429
UKRAIN	1	17	4	105
RUSSLD	24	358	104	1712
SLOWEN			45	722
KROAT			18	367
BURKIN			4	109
BENIN			14	388
S AFR	43	550	128	1926
USA	1382	21722	5320	92947
KANADA	56	942	343	5707
MEXIKO	2	42	29	467
GUATEM			7	122
VENEZU	3	64	17	315
BRASIL			56	763
ISRAEL	5	77	15	227
THAIL			7	219
INDONE	5	122	5	122
SINGAP	3	51	53	942
REPKOR	22	341	34	534
JAPAN	124	2108	574	9212
HONGK	5	88	29	633
AUSTRL	63	1000	144	2286
NEUSEE			14	219

Wichtigste Ursprungs- und Bestimmungs-Laender	MAI 2000 dt = 100kg	MAI 2000 1000 DM	JAN./MAI 2000 dt = 100kg	JAN./MAI 2000 1000 DM
8711 90 00				
AND KRAFTRAEDER USW BEIWAGEN				
	STUECK		STUECK	
EINF	48*	36*	512*	518*
GEW DT	14		221	
LV			1	21
AUS LG	2	1	12	10
EU			9	13
SCHWZ			81	230
CHINA	2	1	89	90
TAIWAN	27	5	180	111
AUSF	276*	450*	1129*	1934*
GEW DT	103		369	
EU	159	238	882	1375
ITAL	44	73	524	869
USA	71	112	74	162
8712 00 10				
ZWEIRAD FAHRRAD OH MOTOR OH KUGELL				
	STUECK		STUECK	
EINF	744*	340*	2777*	1707*
GEW DT	120		400	
EU			552	70
SCHWZ	255	221	1570	1317
UNGARN	459	61	459	81
TAIWAN	29	38	195	238
AUSF	445*	77*	471*	96*
GEW DT	46		48	
EU	2	1	26	19
8712 00 30				
ANDERE ZWEIRAEDER OHNE MOTOR				
	STUECK		STUECK	
EINF	306566*	80712*	1160663*	323768*
GEW DT	46791		178948	
PV	414	177	8110	5584
AUS LG	8311	3075	28759	10655
EU	66066	17368	315953	104661
FRANKR	10001	4705	63184	24675
NIEDL	5785	3116	113742	53862
ITAL	44960	6733	100776	15261
G BRIT	1405	516	13026	4367
GRIECH	999	278	2015	517
SPAN			17494	1981
SCHWED	61	45	386	286
OESTER	1389	877	1850	1180
BELGI	1466	1098	3460	2532
SCHWZ	1821	1576	7237	6382
TUERK	1784	225	3964	499
LITAU	21339	4053	110186	23634
POLEN	59687	7594	225179	27693
TSCHE	18547	3300	82324	14662
UNGARN	1551	326	5741	1437
SLOWEN	4491	691	17201	2687
USA	77	79	603	670
KANADA	66	88	117	147
INDIEN	14003	1611	45681	4564
THAIL			1020	187
VIETN	10955	5348	56764	25256
INDONE	3086	726	7095	1674
PHILIP	1779	417	2739	612
CHINA	4006	598	4820	622
TAIWAN	97148	36642	267124	105771
HONGK	2	1	6558	2452
AUSF	16097*	7315*	71804*	32953*
GEW DT	2369		10428	
EV			9	5
PV	552	488	7476	4970
EU	10803	4498	46514	18891
FRANKR	23	13	1670	504
NIEDL	4786	2162	14270	6944
ITAL	36	71	470	510
G BRIT	280	132	1056	710
DAENM	3328	1054	4479	1426
SCHWED	131	49	978	312
FINNL	31	26	576	302
OESTER	1333	716	20896	7280
BELGI	833	262	1738	598
NORWEG			240	167
SCHWZ	3352	1502	12055	6106
POLEN	103	62	1634	373
TSCHE	793	530	5823	4363
UNGARN	332	224	2666	1087
RUSSLD	82	120	325	258
SLOWEN	152	68	850	388
USA	101	69	236	236
JAPAN	41	48	344	510
8712 00 80				
AND FAHR- LASTENDREIRAD OHNE MOTOR				
	STUECK		STUECK	
EINF	6578*	1342*	18839*	5303*
GEW DT	823		2002	
AUS LG			106	5
EU	2819	1024	8038	3993
FRANKR	800	461	1884	1689
NIEDL	22	7	2183	1342
ITAL	1997	556	3827	902
UNGARN	548	114	648	114
TAIWAN	2541	181	7787	996
AUSF	1148*	478*	3881*	1509*
GEW DT	200		610	
EU	205	104	1520	537
OESTER	40	28	759	130
BELGI	11	6	345	233
NORWEG	6	2	70	116
SCHWZ	365	145	1347	435
8713 10 00				
ROLLSTUHL OH VORRICHT MECH FORTBEWEG				
	STUECK		STUECK	
EINF	10209*	4058*	47972*	17045*
GEW DT	1662		7859	
PV	600	59	1010	109
AUS LG	17	22	26	31
EU	634	1013	3477	4110
NIEDL	79	208	95	209
DAENM	366	683	1905	3152
SCHWED	189	122	649	461
BELGI			461	189
NORWEG	6	4	878	547
SCHWZ	846	1653	3291	5694
POLEN	1261	251	3629	600
MEXIKO			288	92
CHILE	290	110	870	338
CHINA	702	112	3978	814
TAIWAN	6080	802	30556	4565
AUSF	4029*	4025*	16257*	15336*
GEW DT	850		3682	
EU	2987	2819	9406	8076
FRANKR	278	363	750	839
NIEDL	425	497	1608	1796
ITAL	315	326	928	887
G BRIT	139	143	291	354
DAENM	54	116	345	477
SCHWED	241	171	647	607
FINNL	113	132	422	366
OESTER	1039	722	3010	1770
BELGI	225	156	938	602
LUXEMB	62	88	125	168
NORWEG	31	42	178	319
SCHWZ	201	389	1736	2329
TUERK			204	188
POLEN	256	87	1075	923
TSCHE	45	97	327	499
RUMAEN			61	222
UKRAIN			351	122
KROAT	63	54	418	266
USA	85	168	401	728
ISRAEL	204	137	1144	743
8713 90 00				
ANDERE ROLLSTUEHLE FAHRZEUGE F KRANKE				
	STUECK		STUECK	
EINF	5042*	2520*	27051*	9516*
GEW DT	1286		6110	
PV	110	13	110	13
EU	153	330	219	533
ITAL			24	102
SCHWED	126	281	126	281
BELGI			14	90
NORWEG	169	418	1572	1913
SCHWZ	7	63	92	548
TSCHE	3536	643	15855	2974
RUSSLD			4080	257
USA	5	18	241	436
KANADA	1	1	70	79
ISRAEL	119	99	197	177
CHINA	396	92	1001	158
REPKOR			102	227
TAIWAN	653	851	3516	2093
AUSF	713*	3531*	3099*	16877*
GEW DT	684		3014	
EU	466	2576	2064	11918
FRANKR	90	643	472	2835
NIEDL	47	315	254	2044
ITAL	40	139	217	922
G BRIT	44	256	176	1115
DAENM	3	23	33	147
SPAN	36	123	171	598
SCHWED	64	349	152	815
FINNL	19	110	96	563
OESTER	41	247	249	1243
BELGI	78	448	219	1514
NORWEG	92	185	331	1042
SCHWZ	34	203	165	1039
TUERK			38	256
TSCHE	31	166	152	843
SLOWAK	17	96	28	170
SLOWEN	15	73	35	236
ISRAEL	6	54	68	473
CHINA			13	130
8714 11 00				
SAETTEL F KRAFTRAEDER U MOPEDS				
	STUECK		STUECK	
EINF	7821*	411*	35960*	1650*
GEW DT	136		514	
EU	6725	303	33287	1320
ITAL	811	13	12436	357
SPAN	5105	275	17812	924
AUSF	1097*	171*	3536*	540*
GEW DT	17		56	
EU	549	84	1857	298
8714 19 00				
AND TEILE U ZUBEH F KRAFTRAD U MOPED				
	DT		DT	
EINF	8305*	27380*	35777*	115031*
EV	35	196	144	639
AUS LG	13	36	28	86
EU	5787	19009	23247	76313
FRANKR	253	685	1041	3099
NIEDL	194	599	1019	2736
ITAL	3473	10869	15117	47376
G BRIT	44	290	137	1027
SPAN	1388	4848	4908	17422
SCHWED	178	510	207	648
OESTER	206	1086	654	3619
BELGI	46	124	148	337
SCHWZ	22	87	273	817
POLEN	84	140	506	809
TSCHE	772	655	3802	3223
UNGARN	56	99	223	301
SLOWEN	487	1287	1909	4891
USA	243	1772	1175	7253
KANADA	4	21	78	361
INDIEN	28	54	72	174
THAIL	59	113	291	462
CHINA	31	108	219	547
REPKOR	26	49	202	450
JAPAN	324	2631	1933	14244
TAIWAN	351	1263	1394	4634
AUSF	2006*	11620*	9200*	49207*
EV	5	60	60	383
EU	1404	7773	6926	35471
FRANKR	238	1517	1106	6390
NIEDL	48	150	261	1066
ITAL	363	1735	1773	7683
G BRIT	259	1313	1316	6219
DAENM	12	94	60	455
GRIECH	10	86	48	340
SPAN	86	599	372	2525
SCHWED	40	255	201	1056
OESTER	204	967	1251	5086
BELGI	129	956	462	4234
NORWEG	12	47	39	192
SCHWZ	109	624	366	2019
TUERK	12	78	32	202
POLEN	10	68	48	365
TSCHE	7	62	44	228
RUMAEN	29	77	32	108
RUSSLD	5	26	29	182
SLOWEN	14	64	51	228
S AFR	10	66	41	278
USA	212	1674	958	5885
KANADA	26	200	86	492
JAPAN	46	297	190	1460
AUSTRL	14	105	50	456
8714 20 00				
TEILE U ZUBEHOER F ROLLSTUEHLE USW				
EINF	2294*	3373*	10112*	14727*
PV			5	17
AUS LG	20	129	75	532
EU	225	1089	1382	4561
FRANKR	22	117	58	226
ITAL	10	35	141	435
G BRIT	53	180	55	187
DAENM	86	494	345	2200
SPAN			53	102
SCHWED	39	195	646	1213
SCHWZ	37	440	130	1425
POLEN	68	115	332	484
TSCHE	1251	259	5667	1271
USA	48	451	195	1677
INDIEN	69	129	211	311
CHINA	125	85	483	513
JAPAN	28	270	172	1654
TAIWAN	388	442	1373	2269
AUSF	1636*	3627*	11663*	18347*
PV			39	44
EU	296	1628	1667	8518
FRANKR	57	194	432	1623
NIEDL	62	304	328	1500
ITAL	22	144	169	992
G BRIT	31	153	102	548
DAENM	10	132	42	442
SPAN	35	67	139	400
SCHWED	10	78	71	459
FINNL	6	51	30	318
OESTER	61	440	226	1931

Wichtigste Ursprungs- und Bestimmungs-Laender	MAI 2000 dt = 100kg	MAI 2000 1000 DM	JAN./MAI 2000 dt = 100kg	JAN./MAI 2000 1000 DM
BELGI	9	36	112	278
NORWEG	32	291	114	921
SCHWZ	105	441	402	1669
POLEN	161	301	361	808
TSCHE	875	471	8395	3988
USA	93	295	287	1217
ISRAEL	21	36	65	292
JAPAN	2	8	58	243
8714 91 10				
RAHMEN F FAHRRAEDER USW				
	STUECK		STUECK	
EINF	357321*	17527*	1525867*	70249*
GEW DT	11489		48498	
PV	300	9	4253	829
AUS LG	701	42	2855	176
EU	7337	604	93861	5755
NIEDL	2612	258	55977	3992
ITAL	4596	295	37520	1582
LITAU	7541	125	17623	416
POLEN	2330	16	40681	298
TSCHE	5937	522	17623	1745
UNGARN	2692	79	13883	442
SLOWEN	2400	121	10893	547
USA	1636	442	4919	1619
KANADA	112	143	934	477
CHINA	287127	11246	1100073	36433
TAIWAN	37743	4151	200394	21763
HONGK	207	18	6522	224
AUSF	19834*	351*	103608*	2225*
GEW DT	220		1786	
PV	1088	126	3279	382
EU			12042	680
NIEDL			11840	630
SCHWZ	8254	69	31024	434
POLEN	4988	62	28304	336
TSCHE	3482	178	8686	467
8714 91 30				
GABELN F FAHRRAEDER USW				
	STUECK		STUECK	
EINF	391392*	7970*	1770576*	44968*
GEW DT	4827		24844	
PV			675	11
AUS LG	9555	302	25672	745
EU	14942	314	59166	844
NIEDL	1051	38	31603	248
ITAL	13562	204	25442	395
USA	13504	2142	96402	12900
SINGAP			4000	117
CHINA	242515	1245	865062	5247
TAIWAN	110466	4184	690391	25505
AUSF	22250*	456*	74181*	1758*
GEW DT	318		1057	
PV	30	1	1852	63
EU	19	5	857	79
LITAU	12350	243	30755	704
POLEN	7237	132	26421	425
TAIWAN			2352	223
8714 91 90				
TEILE V RAHMEN U GABELN F FAHRRAD USW				
	DT		DT	
EINF	1889*	3268*	7174*	13478*
AUS LG	2	6	35	62
EU	245	334	1540	2247
NIEDL	167	158	235	360
ITAL	72	163	475	1044
BELGI			769	674
USA	31	798	226	2528
KANADA	12	126	12	130
CHINA	1248	1273	2738	2164
TAIWAN	197	627	1973	5815
AUSF	1641*	668*	9046*	3122*
EU	88	149	558	1039
NIEDL	88	148	511	742
OESTER			33	250
LITAU	20	25	220	215
POLEN	1394	330	7288	1506
TAIWAN	9	110	69	122
8714 92 10				
FELGEN F FAHRRAEDER USW				
	STUECK		STUECK	
EINF	311328*	2187*	1578390*	10300*
GEW DT	2130		8916	
EU	304441	1992	1530430	9632
FRANKR	24980	252	127293	1447
NIEDL	94759	626	512913	3024
ITAL	36994	158	76414	526
IRLAND			15000	220
PORTUG	50741	399	338862	1742
BELGI	86965	554	443882	2480
LUXEMB			13550	176
USA	530	125	4727	247
THAIL			8390	84
AUSF	103624*	559*	559038*	2853*
GEW DT	511		2770	
PV	10570	54	99747	472
EU	3828	60	21402	230
LITAU	15403	100	42611	275
POLEN	82482	319	433645	1784
JAPAN	145	35	588	147
8714 92 90				
SPEICHEN FUER FAHRRAEDER USW				
	DT		DT	
EINF	1233*	1540*	6551*	7263*
EU	823	508	3754	2190
NIEDL	340	185	1796	814
ITAL	386	241	1636	1042
BELGI	70	68	211	237
SCHWZ	395	981	2014	4351
TSCHE	3	4	498	398
JAPAN			18	90
TAIWAN	12	46	265	230
AUSF	347*	157*	1499*	694*
PV	17	7	144	37
EU	26	30	93	123
POLEN	260	102	1183	418
8714 93 10				
ANDERE NABEN F FAHRRAEDER USW				
	STUECK		STUECK	
EINF	758215*	3698*	3522343*	18424*
GEW DT	2131		10441	
AUS LG	28430	218	79092	448
EU	23186	130	74414	544
NIEDL	1864	54	8831	258
SCHWZ	1870	139	9893	561
TSCHE	47350	46	294594	321
MALAYS	106520	993	573080	4981
SINGAP	22600	121	47635	509
CHINA	141100	278	687940	1442
JAPAN	48869	960	218995	5308
TAIWAN	366670	1030	1589005	4701
AUSF	28346*	164*	311365*	1060*
GEW DT	80		956	
PV	12415	54	62019	164
EU	2870	18	9483	57
POLEN	14507	36	209110	494
8714 93 90				
FREILAUFZAHNKRAENZE F FAHRRAEDER USW				
	DT		DT	
EINF	1863*	4556*	7679*	20192*
LV		6		6
AUS LG	20	20	113	173
EU	35	44	243	505
FRANKR	8	19	129	197
ITAL	23	11	44	177
INDIEN	351	237	1383	876
MALAYS	80	230	395	1076
SINGAP	510	915	1688	3210
CHINA	404	482	1698	1894
JAPAN	402	2462	1614	11262
TAIWAN	81	199	651	1303
AUSF	285*	492*	1275*	1993*
PV			195	216
EU	61	120	292	496
LITAU	126	227	235	390
POLEN	50	88	521	609
JAPAN			37	239
8714 94 10				
BREMSNABEN F FAHRRAEDER USW				
	STUECK		STUECK	
EINF	112639*	3141*	526840*	12572*
GEW DT	1164		5496	
AUS LG	53350	1906	173093	6098
EU	24564	402	92881	1537
ITAL	24564	402	88656	1474
TSCHE	19150	101	113225	612
SINGAP			9220	273
CHINA	1000	5	7650	186
JAPAN	64770	2589	261203	9624
TAIWAN	2215	17	33015	175
AUSF	129359*	4794*	521455*	16581*
GEW DT	1587		5628	
PV	5590	128	35183	437
EU	40378	1822	153838	6498
FRANKR	3548	186	13606	716
NIEDL	30970	1361	123568	4938
ITAL	1522	69	3072	180
DAENM	4110	173	11049	559
SCHWZ	200	12	2829	146
LITAU	43295	1235	122356	3181
POLEN	31868	1184	181185	4172
TSCHE	5318	241	36157	1724
INDIEN	2800	71	12540	321
TAIWAN	2182	81	2922	116
8714 94 30				
ANDERE BREMSEN F FAHRRAEDER USW				
	DT		DT	
EINF	1418*	2645*	7982*	13800*
AUS LG	11	16	67	105
EU	148	281	483	702
ITAL	148	279	323	525
PORTUG		1	149	153
MALAYS	117	272	606	1279
CHINA	214	179	3086	2627
JAPAN	63	691	500	3828
TAIWAN	865	1090	3277	5125
AUSF	105*	321*	847*	4661*
PV	3	5	3	5
EU	1	7	101	1830
FRANKR			7	140
NIEDL			54	849
ITAL			13	250
SPAN			8	160
OESTER		4	8	189
BELGI	1	3	8	160
SCHWZ	6	81	28	349
POLEN	78	64	484	432
USA			72	1029
TAIWAN	6	91	35	562
8714 94 90				
TEILE V BREMSEN U -NABEN F FAHRRAEDER				
EINF	1583*	4046*	9644*	25405*
AUS LG	162	335	554	985
EU	300	752	1236	4961
NIEDL	23	84	124	389
ITAL	254	526	851	2273
G BRIT	21	118	78	410
SPAN		1	112	1706
SCHWZ			6	120
USA	2	12	16	234
MALAYS	197	642	1254	3583
SINGAP	4	11	133	340
CHINA	83	59	987	924
JAPAN	220	1181	1458	7332
TAIWAN	860	1342	4382	7744
AUSF	122*	316*	841*	2085*
EU	15	80	137	641
POLEN	73	103	423	459
USA	1	26	43	392
TAIWAN	5	32	12	142
8714 95 00				
SAETTEL FUER FAHRRAEDER USW				
EINF	4453*	4389*	20631*	20572*
AUS LG	16	17	57	55
EU	2726	2788	16142	16209
NIEDL	48	196	154	607
ITAL	2675	2588	15900	15488
POLEN	314	200	796	554
CHINA	1025	871	2331	1824
TAIWAN	322	476	1139	1759
AUSF	495*	341*	2073*	1525*
PV	4	2	16	11
EU	74	65	556	559
NIEDL	47	41	290	289
OESTER	3	8	159	191
POLEN	301	214	1194	738
8714 96 10				
PEDALE FUER FAHRRAEDER USW				
	PAAR		PAAR	
EINF	653776*	2557*	2825881*	10120*
GEW DT	2536		11089	
AUS LG	11008	26	58476	138
EU	5453	196	24548	517
FRANKR	3183	190	8831	456
TSCHE	261272	542	1249578	2297
INDONE	36161	101	337971	712

Wichtigste Ursprungs- und Bestimmungs-Laender	MAI 2000 dt = 100kg	MAI 2000 1000 DM	JAN./MAI 2000 dt = 100kg	JAN./MAI 2000 1000 DM
CHINA	223468	386	654655	1146
JAPAN	15476	694	52609	2528
TAIWAN	91281	615	500793	2797
AUSF	20518*	43*	121859*	327*
GEW DT	75		460	
EU	1099	7	14442	112
8714 96 30				
TRETLAGER FUER FAHRRAEDER USW				
	DT		DT	
EINF	3037*	2885*	11125*	12358*
AUS LG	5	6	40	42
EU	1985	1349	5890	3977
ITAL	1985	1343	5863	3898
POLEN	284	143	1140	587
INDIEN	243	99	549	227
MALAYS	106	180	856	1338
SINGAP	66	101	380	581
JAPAN	89	584	608	3271
TAIWAN	226	381	1376	2057
AUSF	568*	311*	2042*	1245*
PV			30	32
EU	23	48	154	351
POLEN	406	164	1580	641
8714 96 90				
TEILE V PEDALEN U TRETLAGER F FAHRRAD				
EINF	3470*	4202*	11890*	17756*
AUS LG	41	33	225	169
EU	198	263	1186	889
NIEDL	174	217	459	405
ITAL	21	30	709	428
SLOWAK	533	590	1568	1748
INDIEN	1112	415	2015	703
MALAYS	178	315	640	1249
SINGAP	59	105	254	504
CHINA	591	213	3018	1091
JAPAN	195	1719	1034	9292
TAIWAN	407	413	1529	1707
AUSF	413*	456*	2161*	2104*
EU	90	141	376	556
NIEDL	71	104	318	470
LITAU	9	9	695	597
POLEN	216	142	737	483
TSCHE	77	106	271	281
8714 99 10				
LENKER F FAHRRAEDER USW				
	STUECK		STUECK	
EINF	405214*	1352*	1601229*	5962*
GEW DT	1466		6137	
AUS LG			844	18
EU	844	31	12506	223
USA	2478	85	7042	247
CHINA	260904	514	807426	1569
TAIWAN	130215	657	756234	3779
AUSF	311229*	1011*	1070300*	3168*
GEW DT	1728		5108	
EU	186844	793	424468	1841
NIEDL	122224	581	285563	1414
BELGI	39929	115	62270	183
LITAU	15240	34	125283	311
POLEN	105481	157	457234	779
8714 99 30				
GEPAECKTRAEGER F FAHRRAEDER USW				
	STUECK		STUECK	
EINF	231418*	1438*	1114925*	6272*
GEW DT	1613		7172	
AUS LG	1161	14	6020	70
EU	120307	745	631707	2811
NIEDL	2943	33	25944	248
ITAL	77426	267	536795	1891
PORTUG	22320	314	22320	314
SCHWED	17348	124	39331	273
SCHWZ	6697	110	60676	829
POLEN	46044	107	165953	454
CHINA	38260	184	119690	577
TAIWAN	17988	245	127319	1425
AUSF	43894*	259*	232433*	1627*
GEW DT	236		1465	
EU	4239	146	37005	852
NIEDL	3034	123	34828	788
LITAU			31370	201
POLEN	37458	94	142688	380

Wichtigste Ursprungs- und Bestimmungs-Laender	MAI 2000 dt = 100kg	MAI 2000 1000 DM	JAN./MAI 2000 dt = 100kg	JAN./MAI 2000 1000 DM
8714 99 50				
KETTENSCHALTUNGEN F FAHRRAEDER USW				
	DT		DT	
EINF	1562*	4465*	6626*	21415*
AUS LG	8	63	35	149
EU	270	327	1389	2083
NIEDL	2	4	54	259
ITAL			71	347
G BRIT	208	98	985	465
IRLAND	49	209	232	905
SINGAP	1072	2097	3428	6496
JAPAN	204	1883	1314	11827
TAIWAN	9	135	253	767
AUSF	596*	1155*	1622*	3245*
EU		1	8	47
LITAU	233	419	364	685
POLEN	350	718	1149	2321
8714 99 90				
AND TEILE U ZUBEHOER F FAHRRAEDER USW				
EINF	14883*	30713*	70462*	130494*
LV				4
PV	531	416	2177	1840
AUS LG	362	791	1280	2397
EU	4065	8719	18285	36526
FRANKR	310	472	2173	3430
NIEDL	763	1349	2946	5930
ITAL	1757	4006	8711	14506
IRLAND	485	1418	1785	7136
DAENM	79	207	176	1585
PORTUG	153	178	538	512
SPAN	12	35	82	301
FINNL	163	156	591	509
OESTER	83	415	204	1058
BELGI	222	444	926	1250
NORWEG	48	83	224	387
SCHWZ	378	761	1404	3081
LITAU	187	164	915	947
POLEN	992	619	4001	2513
TSCHE	165	195	560	555
USA	47	659	251	2756
MEXIKO			89	350
INDIEN	292	88	1219	419
THAIL	97	38	876	334
INDONE	36	26	311	187
MALAYS	188	558	656	2006
SINGAP	932	1641	3477	6460
CHINA	2491	2054	13323	11028
REPKOR	73	95	351	466
JAPAN	1610	9126	4500	29358
TAIWAN	3150	5627	18721	31415
HONGK	42	85	829	1110
AUSF	3648*	6290*	22540*	40192*
PV	23	45	71	137
EU	1664	3306	14353	26513
FRANKR	58	203	726	1736
NIEDL	1125	1733	8749	14854
ITAL	40	175	575	1711
G BRIT	35	180	385	1232
DAENM	81	191	655	1726
SPAN	16	80	1153	813
SCHWED	24	55	223	675
FINNL	7	37	91	246
OESTER	166	512	1152	2632
BELGI	112	133	593	776
SCHWZ	158	571	830	2581
TUERK	1	5	134	123
LITAU	657	889	1712	3044
POLEN	743	717	3290	3175
TSCHE	135	354	734	1531
UNGARN	113	42	310	285
S AFR			39	104
USA	15	94	104	596
REPKOR		3	47	206
TAIWAN	1	3	105	418
N ERM	7	22	54	142
8715 00 10				
KINDERWAGEN				
	STUECK		STUECK	
EINF	100714*	7870*	463814*	39633*
GEW DT	8541		42228	
EU	2778	379	36666	4549
NIEDL	1552	277	8939	1163
ITAL	913	42	23478	2672
DAENM			928	176
POLEN	2841	496	12960	2236
CHINA	91267	6493	386926	29617
TAIWAN	3292	381	23836	2778
HONGK	185	27	1014	209
AUSF	17559*	2854*	91473*	16635*
GEW DT	1822		10352	
EU	8081	1586	43174	9903
NIEDL	1124	319	6307	2110
ITAL	490	76	1924	271
G BRIT	247	155	2035	682
DAENM	2004	174	6346	1608
GRIECH	910	56	2947	231
SPAN	54	8	1754	205
SCHWED	757	197	2280	679

Wichtigste Ursprungs- und Bestimmungs-Laender	MAI 2000 dt = 100kg	MAI 2000 1000 DM	JAN./MAI 2000 dt = 100kg	JAN./MAI 2000 1000 DM
FINNL	180	60	849	299
OESTER	1270	330	14838	2523
BELGI	460	185	2943	1201
NORWEG	1125	217	3461	828
SCHWZ	2392	336	12700	2329
TUERK	700	96	1308	185
POLEN			4324	537
TSCHE	1799	222	8766	971
UNGARN	697	77	3105	320
BULGAR	907	86	3423	205
RUSSLD	525	81	2278	396
AUSTRL			365	89
8715 00 90				
TEILE F KINDERWAGEN				
	DT		DT	
EINF	746*	1146*	4008*	6295*
AUS LG			8	7
EU	113	122	625	827
ITAL			209	284
LUXEMB	92	87	281	244
POLEN	258	466	2022	3635
UNGARN	70	141	277	553
CHINA	148	266	551	740
TAIWAN	140	122	428	402
AUSF	311*	610*	2515*	4391*
EU	200	444	1242	2487
NIEDL	43	69	381	553
DAENM	108	167	635	1050
BELGI	12	60	58	277
NORWEG	1	4	490	845
POLEN	90	116	655	673
8716 10 10				
CAMPING-WOHNANHAENGER FALTBAR				
	STUECK		STUECK	
EINF	*	*	1*	7*
GEW DT			2	
EU			1	7
AUSF	*	*	70*	307*
GEW DT			525	
EU			68	284
NIEDL			68	284
8716 10 91				
AND CAMPING-WOHNANHAENGER <750KG				
	STUECK		STUECK	
EINF	256*	3257*	1104*	13450*
GEW DT	1676		6845	
EU	209	2837	916	11629
FRANKR	209	2837	916	11629
UNGARN	45	404	141	1234
SLOWEN			43	553
AUSF	53*	536*	282*	2788*
GEW DT	321		1788	
EU	40	448	189	1931
NIEDL			97	964
ITAL	8	83	27	287
SCHWED	14	176	31	333
FINNL	10	111	14	155
UNGARN	7	65	82	781
8716 10 94				
AND CAMPINGWOHNANHAENG >750-1600KG				
	STUECK		STUECK	
EINF	658*	9886*	2765*	40649*
GEW DT	6473		28618	
LV			1	18
EU	587	9187	2445	36972
FRANKR	571	8758	2300	33908
DAENM	6	139	41	973
SCHWED	4	160	20	827
BELGI	6	130	83	1255
UNGARN	70	695	200	2010
SLOWEN			110	1577
AUSF	2936*	53360*	14786*	278719*
GEW DT	32846		168568	
EU	2067	38217	11103	216581
FRANKR	121	3178	2006	53822
NIEDL	927	15936	5065	84998
ITAL	212	3482	606	10553
G BRIT	70	1902	328	8441
DAENM	276	5046	1413	26136
GRIECH	9	139	44	813
PORTUG	23	397	51	887
SPAN	84	1479	275	4810
SCHWED	134	2741	445	9170
FINNL	42	957	126	2752
OESTER	94	1585	414	7530
BELGI	69	1266	317	6480
LUXEMB	6	109	13	189
NORWEG	320	7256	1205	27918

Wichtigste Ursprungs- und Bestimmungs-Laender	MAI	2000	JAN./MAI	2000
	dt = 100kg	1000 DM	dt = 100kg	1000 DM
SCHWZ	192	4105	792	17024
POLEN	4	82	14	276
TSCHE	17	285	41	717
SLOWAK	3	98	4	144
UNGARN	320	3042	1562	14803
SLOWEN	1	11	23	511
JAPAN	7	178	18	356
8716 10 95				
AND CAMPWOHNANHAENGER >1600-3500KG				
	STUECK		STUECK	
EINF	13*	202*	33*	593*
GEW DT	316		825	
EU	12	199	29	513
G BRIT	11	184	28	498
AUSF	182*	4287*	793*	23149*
GEW DT	3421		15250	
EU	82	2444	504	16604
FRANKR	41	1438	311	11004
NIEDL	6	184	52	1959
ITAL	30	653	67	1704
DAENM			4	161
SCHWED	1	38	6	258
OESTER			9	241
BELGI	1	29	28	827
LUXEMB			18	165
NORWEG	4	133	64	2267
SCHWZ	17	870	60	2459
UNGARN	76	713	156	1456
8716 10 99				
AND CAMPING-WOHNANHAENGER >3500KG				
	STUECK		STUECK	
EINF	1*	4*	5*	131*
GEW DT	75		248	
AUSF	*	*	8*	147*
GEW DT			491	
8716 20 00				
LANDW SELBST-/ENTLADEANHAENGER				
	STUECK		STUECK	
EINF	308*	4525*	1234*	21502*
GEW DT	11665		42289	
EV	3	22	7	53
LV			4	21
EU	45	1241	526	13279
FRANKR	26	813	70	2229
NIEDL	5	188	26	762
ITAL			156	4011
DAENM	1	35	5	249
OESTER	8	84	236	5230
BELGI	2	61	30	738
SCHWZ	2	58	9	167
POLEN	85	1143	358	4716
TSCHE	31	118	66	350
RUMAEN	92	497	191	1175
SLOWEN	10	65	33	356
USA	43	1403	49	1437
AUSF	131*	4368*	518*	15601*
GEW DT	5633		19025	
EV	1	20	1	20
PV			2	27
EU	78	2761	331	11210
FRANKR	10	344	22	772
NIEDL	24	947	84	3269
ITAL			2	78
DAENM	8	270	19	741
SPAN	6	94	79	3581
SCHWED	3	140	13	489
FINNL	17	690	26	1026
OESTER	5	219	77	965
NORWEG	5	165	6	202
SCHWZ	20	576	94	2375
POLEN	6	76	24	213
TSCHE	10	507	22	904
SLOWEN	2	4	16	162
NEUSEE	3	124	6	240
8716 31 00				
ANHAENGER MIT TANKAUFBAU				
	STUECK		STUECK	
EINF	13*	959*	126*	11891*
GEW DT	1077		9287	
LV			1	23
PV			2	63
EU	12	895	104	10971
FRANKR	4	370	68	6139
NIEDL	5	238	27	1528
SCHWED	2	280	5	923
OESTER			1	146
BELGI			2	228
POLEN	1	64	18	817
AUSF	64*	3895*	267*	12549*
GEW DT	4164		16725	
LV			1	70
PV			1	50
EU	16	1277	76	3994
FRANKR			1	209
NIEDL	7	607	34	2119
GRIECH	1	15	4	269
SCHWED	3	437	4	452
OESTER	2	139	18	737
NORWEG	1	60	3	156
SCHWZ	11	685	52	1689
LETTLD	2	82	4	187
POLEN	17	528	50	1723
TSCHE	3	262	22	1276
SLOWAK	3	535	4	773
UNGARN	2	209	4	305
RUMAEN	1	42	5	268
UKRAIN	1	81	2	101
RUSSLD	1	11	7	171
B HERZ	1	16	13	361
JUGOSL	2	30	11	387
SRILAN			2	806
8716 39 10				
AND ANHAENGER F RADIOAKTIVE WAREN				
	STUECK		STUECK	
EINF	*	*	*	*
AUSF	*	*	*	*
8716 39 30				
SATTELANHAENGER GUETERBEFOERDG NEU				
	STUECK		STUECK	
EINF	106*	6201*	764*	45067*
GEW DT	8973		56352	
EU	63	3544	547	34021
FRANKR	17	859	139	8169
NIEDL	2	143	51	3510
ITAL	3	379	14	1057
G BRIT			13	517
SPAN	10	482	72	4910
FINNL			10	379
OESTER	4	269	177	10099
BELGI	27	1412	69	5308
SCHWZ			2	154
LITAU			4	234
POLEN	1	26	24	1060
TSCHE	11	418	96	4550
SLOWAK			7	253
UNGARN	23	1122	36	1748
SLOWEN			4	169
USA	7	1064	24	3621
AUSF	1153*	64815*	6416*	367251*
GEW DT	82609		468214	
EV			4	473
LV			1	30
PV	1	23	2	46
EU	645	35024	4095	233718
FRANKR	141	8458	617	35097
NIEDL	16	855	408	25353
ITAL	72	3680	569	32887
G BRIT	19	1253	106	6539
IRLAND			10	659
DAENM	183	9319	782	41664
GRIECH	8	428	23	1404
PORTUG	18	772	99	5449
SPAN	9	601	113	7198
SCHWED	1	55	116	7646
FINNL	1	130	11	757
OESTER	102	5285	773	46109
BELGI	65	3785	377	19978
LUXEMB	10	403	91	4008
ISLAND	1	58	4	272
NORWEG	4	163	13	920
SCHWZ	34	2779	157	11613
TUERK	4	254	22	1221
ESTLD	2	95	12	658
LETTLD	12	787	27	1904
LITAU	3	217	18	1119
POLEN	134	6769	517	24245
TSCHE	71	4882	318	18855
SLOWAK	45	2343	102	5673
UNGARN	55	2602	351	18355
RUMAEN	52	3374	271	15307
BULGAR	3	129	26	1115
UKRAIN	13	694	77	3989
BELARS	13	391	65	3310
MOLDAU			12	513
RUSSLD	35	1994	67	3770
SLOWEN			15	815
KROAT	4	180	27	1625
JUGOSL	10	1244	29	2381
MAZED	2	156	63	4144
LIBYEN	1	122	9	1596
MAURET			9	346
MALI	1	57	12	684
BURKIN			5	285
GHANA			9	163
NIGERI	2	4	17	866
AETHIO			2	151
USA			1	310
SAUDIA			6	291
BAHRAI	3	103	3	103
A EMIR			23	4667
JEMEN			10	537
CHINA	1	238	2	333
REPKOR			3	948
HONGK	1	94	1	94
8716 39 51				
EINACHSANHAENGER GUETERBEFOERD NEU				
	STUECK		STUECK	
EINF	10043*	3043*	22143*	9778*
GEW DT	3537		13311	
EV	4	7	844	342
AUS LG	6	10	12	23
EU	686	1173	1967	3599
NIEDL	418	701	1100	2049
ITAL			100	164
DAENM	251	375	418	857
OESTER	17	97	90	517
TSCHE	5060	499	6757	1951
SLOWEN	68	62	620	425
USA	2471	724	8124	2288
KANADA	1156	362	2434	674
TAIWAN	581	194	2101	518
AUSF	794*	4110*	3958*	16140*
GEW DT	3201		14479	
EU	178	1413	1928	6896
FRANKR	15	81	191	617
NIEDL	43	277	1077	2263
G BRIT	1	40	55	245
DAENM	44	358	151	1067
OESTER	59	485	348	1897
BELGI	5	59	49	366
NORWEG	2	75	15	285
SCHWZ	459	1985	1552	6523
UNGARN	112	162	259	323
KROAT			5	148
USA	11	256	31	638
ISRAEL	5	49	62	278
AUSTRL			12	226
8716 39 59				
AND ANHAENGER GUETERBEFOERDERG NEU				
	STUECK		STUECK	
EINF	609*	3669*	2447*	16590*
GEW DT	6356		30351	
AUS LG	4	52	7	103
EU	447	2183	1825	9220
FRANKR	19	497	92	1662
NIEDL	1	1	120	358
ITAL	1	112	8	803
OESTER	418	1481	1582	5670
BELGI			8	548
SCHWZ			3	116
POLEN	28	184	159	1089
TSCHE	72	791	249	4258
UNGARN	11	58	95	771
SLOWEN	25	221	75	708
KROAT	11	102	11	102
USA	15	130	30	326
AUSF	377*	10209*	1957*	49316*
GEW DT	11382		53075	
EU	145	4084	883	19148
FRANKR			103	785
NIEDL	3	174	90	2527
ITAL	13	319	30	740
G BRIT	1	16	4	470
DAENM	88	2322	339	8513
GRIECH	2	54	3	154
SCHWED	2	23	8	343
FINNL			5	264
OESTER	28	1040	248	3861
BELGI	5	66	46	1122
LUXEMB	2	41	5	310
NORWEG	1	100	2	187
SCHWZ	92	1829	668	6379
POLEN	31	598	47	1178
TSCHE	19	534	67	1870
UNGARN	24	398	65	1355
RUMAEN	1	34	5	283
UKRAIN			4	214
BELARS			2	143
RUSSLD			24	970
USBEK			11	167
SLOWEN	5	76	11	352
KROAT	1	20	10	459
JUGOSL			1	115
R KONG	4	277	4	277
TANSAN	10	178	10	178
USA	3	857	17	5567
DOM RP			1	370
PERU	1	274	1	274
BRASIL			1	338
A EMIR			33	5736
CHINA	2	477	2	477
TAIWAN			3	1200
AUSTRL	5	186	5	186
8716 39 80				
AND ANHAENGER F GUETERBEFOERD GEBR				
	STUECK		STUECK	
EINF	147*	4012*	619*	19731*
GEW DT	10227		40942	
EV	1	1	1	1
LV	4	200	5	230
PV			6	52

Wichtigste Ursprungs- und Bestimmungs-Laender	MAI 2000 dt = 100kg	MAI 2000 1000 DM	JAN./MAI 2000 dt = 100kg	JAN./MAI 2000 1000 DM
AUS LG	4	5	5	51
EU	115	3174	442	15858
FRANKR	8	188	31	408
NIEDL	20	936	106	5635
DAENM	25	761	87	3340
GRIECH			1	95
SCHWED	25	477	28	687
FINNL			5	107
OESTER	20	260	91	2571
BELGI	15	508	82	2678
SCHWZ	7	134	26	434
TUERK	1	3	8	190
LITAU	1	35	11	404
POLEN	1	8	24	339
UNGARN			18	163
UKRAIN	3	185	26	1230
BELARS	5	287	9	536
MOLDAU			6	185
USA	9	115	28	145
AUSF	613*	13836*	2959*	64575*
GEW DT	39021		196097	
LV			1	32
PV			1	23
EU	209	4501	912	20718
NIEDL	43	845	165	5309
ITAL	2	25	22	278
G BRIT	4	18	10	232
DAENM	33	490	65	1434
GRIECH	42	746	225	2896
PORTUG	4	117	20	428
SPAN	27	945	105	2507
SCHWED	7	333	18	842
FINNL	2	48	8	249
OESTER	21	441	145	4047
BELGI	17	460	103	2139
LUXEMB	1	5	13	319
SCHWZ	5	111	33	1047
LETTLD	4	101	28	868
LITAU	14	271	45	839
POLEN	135	2685	825	15629
TSCHE	25	810	118	3880
SLOWAK	1	41	10	528
UNGARN	32	1028	97	2784
RUMAEN	7	277	61	1779
BULGAR	9	334	26	636
ALBAN	3	31	17	262
UKRAIN	15	367	50	1204
BELARS	28	670	81	1811
RUSSLD	31	464	113	1821
KASACH	3	46	22	352
SLOWEN	7	222	51	1183
KROAT	21	529	84	1495
B HERZ	20	429	86	1523
JUGOSL	15	283	78	1246
MAZED	4	51	112	2926
LIBYEN			6	161
GHANA	6	217	11	339
KAMERU	1	110	1	110
KUBA			10	121
CHILE	1	1	2	214
LIBAN			2	123
8716 40 00				
ANDERE ANHAENGER U SATTELANHAENGER				
	DT		DT	
EINF	5267*	4636*	29429*	20855*
EV			25	60
LV	14	18	14	18
PV			137	18
AUS LG	119	24	297	156
EU	718	613	5877	4426
FRANKR	5	2	755	643
NIEDL	100	92	720	568
ITAL	90	45	2239	1602
DAENM	134	141	679	564
OESTER	289	267	1230	915
LIECHT			49	146
SCHWZ	253	430	692	1316
ESTLD	102	60	357	209
POLEN	1800	922	13383	5816
TSCHE	468	342	2024	1465
SLOWAK	80	47	670	447
UNGARN	122	241	414	796
SLOWEN	303	239	1140	874
KROAT	120	133	120	133
USA	178	371	406	845
KANADA			143	345
MALAYS	77	80	170	169
CHINA	327	274	1394	1234
TAIWAN	656	839	1931	2417
AUSF	4950*	7202*	23564*	35609*
EV			12	24
LV	125	153	125	153
PV			18	38
EU	1788	2007	8703	10220
FRANKR	141	182	381	371
NIEDL	89	135	1776	2721
ITAL	887	1023	1013	1100
DAENM	50	31	584	1125
PORTUG	27	91	523	250
SPAN	40	2	160	276
OESTER	540	465	3503	3875
BELGI	11	73	176	233
LUXEMB			85	93
NORWEG	188	200	321	565
SCHWZ	1164	1355	3285	4058
LETTLD			21	91
LITAU	50	11	242	118
POLEN	295	165	2810	1759
TSCHE	54	60	369	289
UNGARN	91	118	290	204
RUMAEN	2	2	112	115
BULGAR	107	79	376	327
UKRAIN	54	13	346	209
RUSSLD	302	266	987	506
KASACH	30	116	46	133
JUGOSL	194	78	351	173
MAZED			397	219
AETHIO			700	565
KANADA			1243	1642
SAUDIA	239	2414	1289	13365
INDONE			40	200
JAPAN	24	106	24	106
8716 80 00				
ANDERE FAHRZEUGE OH MASCH FAHRANTRIEB				
EINF	24169*	14109*	93333*	52367*
LV			3	3
PV	41	9	98	25
AUS LG	22	15	784	402
EU	8065	3709	24271	14284
FRANKR	995	691	3411	3349
NIEDL	5693	2003	13754	5727
ITAL	658	346	3369	2343
G BRIT	52	259	243	535
DAENM	190	99	1987	1291
SCHWED	53	44	341	284
BELGI	187	106	613	264
SCHWZ	126	128	410	537
ESTLD	192	98	871	518
POLEN	3461	2014	11677	7459
TSCHE	3144	1344	15907	6683
SLOWAK	258	92	622	219
UNGARN	422	660	1480	2285
RUMAEN	5	5	161	159
BULGAR	25	15	442	275
SLOWEN	613	473	2854	1626
USA	35	89	261	541
ISRAEL	239	58	857	388
THAIL	431	231	1861	828
MALAYS	24	30	274	275
CHINA	6329	4377	27746	13288
JAPAN	245	127	1311	736
TAIWAN	406	504	1588	1702
AUSF	14060*	12003*	86459*	63622*
LV			5	26
PV			5	8
EU	8230	6705	53107	37719
FRANKR	1195	1166	9502	7130
NIEDL	2411	1466	12546	7934
ITAL	614	410	2813	1964
G BRIT	295	375	2125	2192
IRLAND	24	21	150	158
DAENM	492	444	1628	1613
GRIECH	5	9	250	938
PORTUG	29	44	5754	2345
SPAN	385	349	1741	1582
SCHWED	181	179	454	563
FINNL	62	53	211	263
OESTER	1843	1598	10210	7405
BELGI	666	541	5352	3282
LUXEMB	58	50	373	328
NORWEG	34	96	181	371
SCHWZ	3480	2359	23711	15362
TUERK	17	17	242	248
POLEN	331	393	1023	1005
TSCHE	89	90	1154	827
UNGARN	194	154	960	712
RUMAEN	3	4	41	105
SLOWEN	184	90	783	434
B HERZ	70	132	96	164
AEGYPT			85	292
GHANA	175	85	432	209
USA	299	352	1202	1540
MEXIKO	30	40	142	169
ISRAEL	25	68	268	264
KUWAIT	12	17	390	235
A EMIR	291	759	322	820
SINGAP	120	55	412	764
JAPAN	80	148	318	465
8716 90 10				
FAHRGESTELLE FUER ANHAENGER				
EINF	15568*	4113*	84103*	25571*
PV	199	89	322	128
EU	606	577	16183	8779
FRANKR	602	569	3560	3001
NIEDL			4950	882
ITAL			374	320
DAENM	3	3	1087	320
OESTER			6060	4122
BELGI	1	3	136	121
SCHWZ	109	37	763	266
POLEN	1545	402	14455	2996
TSCHE	5377	1882	21961	8475
SLOWAK	5675	731	21859	2877
UNGARN	1547	310	5084	1202
SLOWEN	532	138	3504	1003
AUSF	8596*	4520*	52191*	31515*
PV	162	22	486	66
EU	5923	3831	41595	27520
FRANKR	884	617	5233	3672
NIEDL	806	512	7493	4802
ITAL	158	169	1235	1264
G BRIT	1170	528	6922	4489
DAENM	2418	1774	12172	8250
SCHWED	124	80	2579	1792
FINNL			681	484
OESTER	2	8	3468	1460
BELGI	361	143	1809	1299
SCHWZ	70	55	636	632
POLEN	242	51	1148	386
TSCHE	1897	324	5944	1118
UNGARN	15	40	116	146
RUMAEN			36	91
SLOWEN	236	157	2086	1411
8716 90 30				
KAROSSERIEN AUFBAUTEN FUER ANHAENGER				
EINF	22372*	13297*	99886*	54005*
EU	5919	5722	26174	24487
FRANKR	1758	1575	4692	3500
NIEDL	1295	1296	7766	8378
ITAL	225	477	3049	4908
G BRIT	64	75	209	315
SCHWED	894	1102	3492	4110
OESTER	1525	1081	6219	2769
BELGI	131	102	528	359
NORWEG	64	1473	64	1473
SCHWZ	6	95	93	426
POLEN	6255	2956	27185	13727
TSCHE	5654	1078	16826	3245
SLOWAK	1865	243	15775	2391
UNGARN	1645	1140	7193	4845
SLOWEN	20	5	588	175
USA	370	368	3568	2267
CHINA	564	212	1890	708
REPKOR			168	102
AUSF	10175*	10136*	49370*	48531*
PV	289	71	314	75
EU	3101	4908	22107	28984
FRANKR	609	1225	3698	7447
NIEDL	218	278	2336	1573
ITAL	637	1157	3189	6004
G BRIT	921	1197	7775	7345
DAENM	55	65	1010	1045
GRIECH	2	3	200	109
SPAN	221	174	817	1247
SCHWED	87	172	381	754
FINNL	31	296	61	356
OESTER	235	214	1752	1992
BELGI	82	119	851	1034
SCHWZ	461	943	2419	2662
TUERK	30	15	193	134
ESTLD	64	96	113	208
POLEN	4803	1809	16700	6883
TSCHE	120	59	563	670
UNGARN	123	88	626	503
RUMAEN			624	397
SLOWEN	105	156	604	832
USA	1224	1872	1980	2611
DOM RP			510	406
BRASIL			735	600
SAUDIA			23	190
A EMIR			64	1040
MALDIV			408	1346
TAIWAN			717	280
HONGK	77	102	77	102
8716 90 50				
ACHSEN FUER ANHAENGER				
EINF	34967*	15247*	175829*	78892*
EU	4862	2147	27617	15824
FRANKR	1361	815	7158	4605
NIEDL	68	14	2831	2448
ITAL	3385	1285	15231	7322
G BRIT	14	15	1092	589
OESTER	28	14	1201	453
TSCHE			1965	214
SLOWAK	136	47	3144	629
UNGARN	29877	13005	142001	62023
AUSF	111562*	61030*	443967*	287429*
PV			16	12
EU	97175	51985	350673	228098
FRANKR	16460	9462	56131	37883
NIEDL	14741	8678	57962	38093
ITAL	8926	3963	32932	20040
G BRIT	9118	4169	35186	21827
DAENM	2017	991	10750	6073
GRIECH	328	228	1026	762
PORTUG	1819	1809	7811	5453
SPAN	15204	8055	55398	37717
SCHWED	2092	1032	11702	7884
FINNL	5791	3306	17084	11436
OESTER	9272	4623	32417	18984
BELGI	10237	5557	32104	22154
LUXEMB	170	112	170	112
NORWEG	560	344	3481	2341
SCHWZ	464	366	2352	2124
TUERK	1324	1181	5936	5559
POLEN	1706	1066	11295	7261
TSCHE	284	217	5615	4053
UNGARN	336	250	4344	2764
RUSSLD	150	119	359	301
KROAT			128	103
ALGER	301	201	5591	3796
TUNES	747	409	5838	3221
AEGYPT	1084	589	13517	7351
COTEIV			1224	799
GHANA			149	101
KAMERU			745	464
GABUN	835	511	2120	1343
R KONG			100	82

Wichtigste Ursprungs- und Bestimmungs-Laender	MAI 2000 dt = 100kg	MAI 2000 1000 DM	JAN./MAI 2000 dt = 100kg	JAN./MAI 2000 1000 DM
AETHIO			111	90
KENIA	506	330	2181	1120
TANSAN	211	168	211	168
S AFR	101	108	615	544
USA	42	50	786	646
KANADA			92	87
CHILE	5	3	403	227
LIBAN	422	266	2297	1601
IRAN	132	100	464	307
ISRAEL	150	89	1319	1061
SAUDIA	1353	608	5206	2492
A EMIR	191	104	2851	1384
INDIEN			65	92
THAIL			117	115
INDONE	266	150	2207	1211
SINGAP	108	91	392	298
CHINA	25	8	231	150
JAPAN	968	607	1913	1267
TAIWAN	1693	760	6087	2801
AUSTRL	26	30	811	546
NEUSEE	241	189	1159	845
8716 90 90				
ANDERE TEILE FUER ANHAENGER				
EINF	102548*	48849*	564602*	242653*
EV	1	8	2	17
AUS LG		10		35
EU	46669	28230	285475	150024
FRANKR	6837	4156	20938	11714
NIEDL	7118	3086	84880	30843
ITAL	12143	7450	60622	35498
G BRIT	1049	601	7862	5055
IRLAND	2467	1614	11303	7512
DAENM	1072	644	9643	2647
SPAN	2631	1638	15081	8306
SCHWED	1749	1564	5843	6518
FINNL	50	53	250	316
OESTER	10597	5907	55043	31857
BELGI	844	1199	12660	6841
LUXEMB	12	293	1203	2869
SCHWZ	180	184	994	827
TUERK	3988	1269	18673	5498
POLEN	8329	1965	48289	10466
TSCHE	6807	2987	33219	13951
SLOWAK	6093	1746	38116	9549
UNGARN	10685	4438	53408	18089
RUMAEN	4371	1041	20448	4642
BELARS	262	25	2446	296
SLOWEN	2868	1495	14322	7566
KROAT	125	204	257	735
USA	1594	948	7439	4143
KANADA	3	8	170	133
IRAN	191	34	1349	199
CHINA	9808	3972	38088	15094
TAIWAN	144	130	415	402
AUSF	83848*	58849*	408607*	318092*
EV	375	133	1072	368
LV	3	2	3	2
PV			18	36
EU	56786	38018	279947	219934
FRANKR	11919	9427	65165	45229
NIEDL	7007	5782	34813	30114
ITAL	5091	2629	25815	20587
G BRIT	5679	3550	36037	24374
IRLAND	855	325	3437	1473
DAENM	4814	2812	20441	14854
GRIECH	139	165	562	832
PORTUG	742	228	3158	1535
SPAN	3781	2869	19791	21296
SCHWED	2787	1680	14540	12755
FINNL	1555	1116	7248	6183
OESTER	8182	4679	38166	23169
BELGI	4212	2679	20627	16861
LUXEMB	23	77	147	672
NORWEG	1231	815	5200	3994
SCHWZ	1701	1898	9013	9974
TUERK	328	298	2158	2126
POLEN	2193	1499	13998	8568
TSCHE	2166	1126	10745	6961
SLOWAK	577	326	3431	1690
UNGARN	5492	3592	26926	18090
RUMAEN	79	92	578	549
UKRAIN	39	83	207	285
BELARS	33	53	237	247
RUSSLD	359	327	821	805
SLOWEN	655	704	2722	2599
KROAT	177	242	420	529
ALGER			59	459
TUNES	199	173	525	597
AEGYPT	4475	2010	13679	7000
SUDAN	10	10	98	164
AETHIO			167	102
KENIA	110	70	965	836
S AFR	599	482	2848	2613
USA	1598	1919	7758	8705
KANADA	169	143	635	596
GUATEM	139	61	249	138
BRASIL	20	59	366	393
ARGENT			450	333
LIBAN	5	4	667	130
ISRAEL	43	36	233	265
JORDAN	45	24	367	112
SAUDIA	93	123	1596	824
KUWAIT	15	7	131	152
A EMIR	58	46	723	483
INDIEN	5	8	252	223
THAIL	156	191	778	743
INDONE	169	64	641	692
MALAYS	52	46	310	233
SINGAP	412	476	3230	2869
CHINA	431	286	1273	1072
REPKOR	32	305	110	440
JAPAN	159	191	1080	1376
TAIWAN	236	46	1505	608
HONGK	47	38	382	271
AUSTRL	2340	2518	8332	7123
NEUSEE	90	96	503	475
KAPITEL 88				
LUFTFAHRZEUGE UND RAUMFAHRZEUGE, TEILE DAVON				
8801 10 10				
ZIVILE SEGELFLUGZEUGE OD HANGGLEIT				
	STUECK		STUECK	
EINF	29*	235*	83*	644*
GEW DT	11		48	
LV			3	105
EU	28	224	57	445
ITAL	28	224	57	445
JAPAN			3	105
AUSF	24*	1255*	142*	7348*
GEW DT	47		239	
LV	2	70	3	163
PV	2	79	3	103
EU	2	299	16	1678
FRANKR	1	180	3	397
ITAL	1	119	2	253
G BRIT			7	687
FINNL			1	121
OESTER			3	420
SCHWZ	5	178	38	1590
TSCHE	4	108	10	388
USA	4	427	51	2484
KANADA			3	343
BRASIL	2	26	4	115
JAPAN	4	87	7	124
8801 10 90				
AND SEGELFLUGZEUGE U HANGGLEITER				
	STUECK		STUECK	
EINF	14*	825*	68*	3229*
GEW DT	50		194	
LV	1	20	4	333
PV	1	33	3	103
AUS LG	1	11	1	11
TSCHE	8	587	34	2060
SLOWAK	3	92	10	397
SLOWEN	1	115	7	470
JAPAN			1	191
AUSF	2*	18*	18*	173*
GEW DT	1		7	
8801 90 10				
ANDERE ZIVILE NICHTMASCHINELLE LUFTFZ				
	DT		DT	
EINF	3*	90*	10*	151*
USA	3	90	10	151
AUSF	*	*	*	*
8801 90 91				
BALLONE UND LUFTSCHIFFE				
EINF	8*	42*	105*	944*
EU			18	375
NIEDL			4	120
G BRIT			11	214
JAPAN	8	39	79	482
AUSF	27*	251*	56*	740*
EU	27	251	61	619
FRANKR	18	85	36	170
NIEDL	8	132	22	356
8801 90 99				
AND NICHTMASCHINELLE LUFTFAHRZEUGE				
	STUECK		STUECK	
EINF	*	*	*	*
AUSF	*	*	*	*
8802 11 10				
ZIV HUBSCHRAUBER <2000KG LEERGEW				
	STUECK		STUECK	
EINF	1*	622*	10*	12775*
GEW DT	13		93	
EU			2	3709
FRANKR			2	3709
USA	1	622	7	2865
BRASIL			1	6201
AUSF	10*	45425*	24*	86108*
GEW DT	146		354	
EV	4	16114	5	16394
LV			4	10356
NORWEG	1	5980	1	5980
SCHWZ			2	4390
POLEN			1	4040
TSCHE			1	2047
KROAT			1	979
S AFR	1	1224	1	1224
USA	6	34339	12	53937
MEXIKO			1	5336
REPKOR	2	3882	3	4162
JAPAN			1	4013
8802 11 90				
AND HUBSCHRAUBER <2000KG LEERGEW				
	STUECK		STUECK	
EINF	*	*	*	*
AUSF	*	*	*	*
8802 12 10				
ZIV HUBSCHRAUBER >2000KG LEERGEW				
	STUECK		STUECK	
EINF	2*	17774*	4*	27261*
GEW DT	47		102	
EU			1	3138
ITAL			1	3138
USA	1	7128	2	13477
KANADA	1	10646	1	10646
AUSF	3*	12998*	8*	32527*
GEW DT	79		223	
LV	1	6077	3	19437
PV			2	240
EU			1	5929
ITAL			1	5929
SCHWZ	1	6077	3	19437
POLEN			2	240
USA	1	742	1	742
REPKOR	1	6179	1	6179
8802 12 90				
AND HUBSCHRAUBER >2000KG LEERGEW				
	STUECK		STUECK	
EINF	*	*	*	*
AUSF	*	*	*	*
8802 20 10				
ZIV STARRFLUEGELFLUGZG USW <2000KG				
	STUECK		STUECK	
EINF	24*	4917*	108*	18360*
GEW DT	199		712	
EU	7	995	27	4125
FRANKR	2	402	7	1463
OESTER	5	594	19	2637
SCHWZ	2	185	3	308
POLEN	1	38	21	548
TSCHE	3	186	11	594
SLOWEN			2	167
USA	6	3322	25	12119
AUSF	26*	5488*	143*	32179*
GEW DT	203		1028	
EV	1	89	1	89
LV	1	225	5	874
PV			3	60
EU	8	2471	37	9680
FRANKR			1	257
NIEDL			4	574
ITAL	1	54	5	459
G BRIT	4	1563	19	7172
DAENM	1	214	1	214
SPAN			1	266
OESTER	2	240	3	454
BELGI			1	167
NORWEG			4	1327
LIECHT			1	123
SCHWZ	2	198	19	5025
POLEN	4	197	13	1062
TSCHE	1	225	6	522
SLOWAK	2	65	3	234
UNGARN	1	38	3	219
RUMAEN	1	399	3	878
SLOWEN	1	380	4	1280
NAMIB			1	105
USA	4	1162	27	8831
KANADA			7	2115
BRASIL			3	181

Wichtigste Ursprungs- und Bestimmungs-Laender	MAI 2000 dt = 100kg	MAI 2000 1000 DM	JAN./MAI 2000 dt = 100kg	JAN./MAI 2000 1000 DM
JAPAN	2	353	3	363
8802 20 90				
AND STARRFLUEGELFLUGZG USW <2000KG				
	STUECK		STUECK	
EINF	*	*	*	*
AUSF	*	*	*	*
8802 30 10				
ZIV STARRFLUEGELFLGZ >2000-15000KG				
	STUECK		STUECK	
EINF	9*	96585*	37*	371467*
GEW DT	423		2187	
EV			1	163
EU			2	1798
SCHWED			1	1548
OESTER			1	250
NORWEG			1	1669
TSCHE			2	422
USA	8	44219	27	178121
KANADA	1	52366	4	155467
BRASIL			1	33970
AUSF	3*	15885*	24*	66809*
GEW DT	178		1054	
LV	1	4017	12	28318
EU			2	5163
BELGI			1	2289
LUXEMB			1	2874
SCHWZ			1	320
TUERK	1	4017	4	12223
POLEN			2	6032
TSCHE	1	10865	2	13900
SLOWAK			1	241
BULGAR			2	1670
KROAT			1	325
AEGYPT	1	1003	2	2021
USA			3	6744
KANADA			2	15566
PANAMA			1	1760
BAHAMA			1	604
8802 30 90				
AND STARRFLUEGELFLGZ >2000-15000KG				
	STUECK		STUECK	
EINF	*	*	*	*
AUSF	*	*	*	*
8802 40 10				
ZIV STARRFLUEGELFLUGZ USW >15000KG				
	STUECK		STUECK	
EINF	36*	2723767*	107*	8534465*
GEW DT	24827		68815	
EV	10	807207	19	1939595
LV			1	61200
AUS LG	15	390000	29	776000
EU	18	1735928	55	4828476
FRANKR	17	1714981	53	4727932
ITAL			1	79797
G BRIT	1	20947	1	20947
SCHWZ			1	141
UKRAIN			1	365
USA	17	958760	48	3649298
KANADA	1	29079	2	55985
AUSF	31*	2779523*	108*	8372361*
GEW DT	14490		45188	
EV	2	54109	8	200799
LV	1	93070	1	93070
EU	22	2123003	70	6024283
FRANKR	14	1340666	46	3995756
ITAL	1	118084	2	205793
G BRIT	6	631026	12	1259754
GRIECH			3	112749
PORTUG			1	70847
SPAN			2	87869
FINNL			1	107167
BELGI	1	33227	3	184348
POLEN	1	42000	1	42000
RUSSLD			1	1305
GEORG			1	37583
MAROKK			1	110905
USA	7	586672	22	1531462
KANADA			1	38900
EL SAL			2	140299
BRASIL			1	70177
A EMIR			1	93602
CHINA	1	27848	5	128990
JAPAN			2	152855
8802 40 90				
AND STARRFLUEGELFLUGZ USW >15000KG				
	STUECK		STUECK	
EINF	*	*	*	*
AUSF	*	*	*	*
8802 60 10				
RAUMFAHRZEUGE SATELLITEN				
	STUECK		STUECK	
EINF	*	*	*	*
AUSF	*	*	*	*
8802 60 90				
TRAEGERRAKETEN SUBORBITALFAHRZEUGE				
	STUECK		STUECK	
EINF	*	*	*	*
AUSF	5*	55379*	24*	273399*
GEW DT	187		776	
EU	6	55379	24	273399
FRANKR	5	46149	23	264169
SPAN	1	9230	1	9230
8803 10 10				
PROPELLER ROTOREN TEILE F ZIV LUFTFZ				
	DT		DT	
EINF	3*	129*	29*	1652*
EV				45
LV	2	27	4	81
PV				9
AUS LG			2	153
EU				22
USA	1	122	23	1576
AUSF	19*	2151*	109*	7422*
EV			9	581
LV	3	178	15	691
PV	3	628	17	576
EU	1	102	9	203
SPAN	1	80	1	80
NORWEG	3	628	3	628
SCHWZ	1	76	15	526
POLEN			5	290
MADAG			2	128
S AFR		19	2	265
USA	11	828	37	2477
MEXIKO			2	189
INDIEN		354	1	1295
JAPAN			5	791
8803 10 90				
PROPELLER ROTOREN TEILE F AND LUFTFZ				
EINF	53*	1892*	503*	6390*
EV	16	542	62	2083
LV	14	284	74	1449
PV				32
EU	8	435	34	1387
FRANKR			4	217
NIEDL			10	176
ITAL	1	47	5	375
G BRIT		25	5	190
BELGI	7	359	7	397
USA	35	1355	419	4445
JAPAN	3	24	8	209
AUSF	5*	195*	132*	4709*
EV			58	1884
LV			9	296
EU	3	150	50	1738
FRANKR			3	185
NIEDL			13	240
ITAL			13	246
G BRIT			3	194
PORTUG			3	225
BELGI	3	150	13	570
POLEN			4	207
ANGOLA			3	124
USA			9	589
KANADA			56	1666
JAPAN			2	167
8803 20 10				
FAHRGESTELLE U TEILE F ZIV LUFTFAHRZ				
EINF	284*	6198*	1617*	45863*
EV	166	3738	934	26097
PV	1	126	1	126
AUS LG	166	3738	948	30597
EU	69	887	252	3028
FRANKR	4	246	91	1369
NIEDL	52	127	122	275
G BRIT	3	146	5	450
IRLAND	1	208	1	244
PORTUG				92
BELGI	2	4	15	301
KROAT			16	206
USA	213	5119	1300	41362
KANADA		41	22	624
SAUDIA			1	133
AUSF	600*	3185*	2249*	13353*
LV	5	50	49	1366
PV	2	377	3	514
EU	503	1506	1742	7050
FRANKR	223	664	530	1809
NIEDL	249	382	1068	2112
ITAL			5	102
G BRIT	6	32	31	411
SPAN	9	115	53	466
FINNL			2	141
OESTER	15	289	49	1898
SCHWZ	7	21	42	435
BULGAR			9	205
AEGYPT		8	9	573
SAMBIA				209
USA	1	10	93	497
KANADA	2	377	3	517
BRASIL	81	1181	319	2945
JAPAN			1	337
8803 20 90				
FAHRGESTELLE U TEILE F AND LUFTFAHRZ				
EINF	15*	1291*	135*	8953*
EV	7	846	18	2629
LV	1	52	88	4044
PV			4	542
AUS LG		76		392
EU	3	152	12	906
FRANKR	3	152	11	825
G BRIT			1	81
TUERK			87	3956
RUSSLD		2	1	111
USA	12	1114	32	3034
KANADA		20	2	895
AUSF	24*	1841*	232*	14460*
LV	12	455	61	2175
EU	5	346	96	2314
FRANKR	4	319	60	1590
ITAL		2	10	110
FINNL			2	82
OESTER			2	249
SCHWZ	2	90	10	202
TUERK	10	406	21	1634
AEGYPT			7	383
USA		9	20	1006
BRASIL	6	941	54	8375
ISRAEL			4	241
8803 30 10				
AND TEILE F ZIVILE HUBSCHRAUBER USW				
EINF	5174*	287382*	16925*	1303543*
EV	1462	62270	3969	320997
LV	463	69909	2611	415891
PV			9	503
AUS LG	1386	58735	3434	292600
EU	3208	198546	10602	849808
FRANKR	1200	107298	4381	542860
NIEDL	643	2173	904	15299
ITAL	53	15314	171	45929
G BRIT	368	21798	979	79389
IRLAND	90	10470	255	24573
DAENM	4	394	244	12049
GRIECH	69	1655	158	2873
PORTUG	16	4266	58	7369
SPAN	419	8715	2050	37126
SCHWED	55	15109	105	21709
FINNL	1	112	2	363
OESTER	149	7235	520	33637
BELGI	51	3025	542	21598
LUXEMB	90	979	233	5034
NORWEG	2	144	18	982
LIECHT	11	139	41	874
SCHWZ	172	4024	944	21491
TUERK		108	11	1025
POLEN	18	383	71	1492
TSCHE	27	486	151	2203
RUMAEN			50	217
RUSSLD			21	218
TUNES		31		816
AEGYPT	1	110	5	525
USA	1673	73268	4723	385380
KANADA	6	661	41	5470
MEXIKO			1	194
BRASIL	5	611	5	644
ISRAEL		45	41	2462
JORDAN	1	380	1	865
KUWAIT		102		271
KATAR		15		141
A EMIR	1	930	6	3533
OMAN				157
INDIEN		196		1850
SRILAN		34		348
THAIL		631		981
MALAYS				99
BRUNEI			8	399
SINGAP	3	595	29	2348

Wichtigste Ursprungs- und Bestimmungs-Laender	MAI 2000 dt = 100kg	MAI 2000 1000 DM	JAN./MAI 2000 dt = 100kg	JAN./MAI 2000 1000 DM
MONGOL			3	107
CHINA	13	1105	54	3600
REPKOR	1	189	5	1772
JAPAN	30	3744	40	9294
TAIWAN		69	1	832
HONGK	1	424	6	2073
MACAU		282		544
MARSH				80
SCHIFF	1	29	24	740
AUSF	7516*	511897*	39441*	2690077*
EV	58	4298	321	23063
LV	298	13852	528	48681
PV	1	76	53	4902
EU	6696	458062	36254	2469135
FRANKR	5888	386900	32250	2098337
NIEDL	47	2496	403	5956
ITAL	112	9551	858	102481
G BRIT	208	21754	1309	148317
IRLAND	68	15889	78	17712
DAENM	51	9804	209	39047
GRIECH	44	332	93	1719
PORTUG	64	2442	427	10943
SPAN	80	1305	167	5607
SCHWED	7	927	93	4601
FINNL	34	170	39	557
OESTER	22	2589	56	8916
BELGI	70	3669	181	17334
LUXEMB	1	134	91	6608
NORWEG	4	137	11	452
LIECHT	2	177	24	464
SCHWZ	74	3670	285	15483
MALTA		8	3	406
TUERK	1	179	3	909
POLEN		27	3	180
TSCHE		31	33	365
UNGARN		5	23	138
RUSSLD	13	214	316	2875
USBEK		7		189
SLOWEN		45	1	356
KROAT	1	102	1	304
JUGOSL		84	19	653
MAZED	1	25	6	514
TUNES		435	6	2017
LIBYEN		116		235
AEGYPT	3	776	11	2492
SUDAN		43	6	307
NIGERI		295	84	4872
MAURIT		70		200
S AFR	1	54	27	1065
USA	362	21130	1127	90230
KANADA	6	1267	41	6219
MEXIKO		176	1	483
EL SAL		82		232
COSTA		43		124
JAMAIK		74	1	290
BRASIL	126	2543	283	10066
CHILE	2	417	6	1094
ARGENT		42	3	581
ZYPERN		76	1	426
LIBAN	1	148	2	242
SYRIEN		10	2	183
IRAN	32	1947	74	3418
ISRAEL	3	1220	11	2923
JORDAN	1	223	12	1891
SAUDIA	3	356	17	2933
KUWAIT	3	383	10	945
KATAR	1	381	2	622
A EMIR	27	2790	286	6740
OMAN		3		237
INDIEN	63	1134	115	5756
SRILAN		118	5	1523
THAIL	2	578	5	1770
INDONE	1	300	1	604
MALAYS	1	291	3	1165
BRUNEI	1	196	7	973
SINGAP	16	3644	56	11640
PHILIP	1	137	12	1370
CHINA	1	958	39	5423
REPKOR	15	1055	40	3690
JAPAN	17	2598	82	12638
TAIWAN	11	457	33	1338
HONGK	19	1734	37	5422
MACAU	1	161	2	453
AUSTRL	1	362	5	1269
NEUSEE		2		104
8803 30 90				
AND TEILE V AND HUBSCHR STARRFLUEGLER				
EINF	*	*	*	*
AUSF	*	*	*	*
8803 90 10				
TEILE VON DRACHEN				
EINF	14*	158*	55*	674*
EU	8	71	26	106
TSCHE	4	64	19	364
SLOWEN	2	15	9	160
AUSF	2*	8*	8*	184*
EU	2	8	5	88
SCHWZ			2	84
8803 90 20				
TEILE VON RAUMFAHRZEUGEN U SATELLITEN				
EINF	2*	11211*	126*	45336*
EV	1	5006	18	16779
LV				371
EU	1	5974	110	27472
FRANKR	1	2620	36	8792
NIEDL		2210	51	9017
ITAL			15	6121
G BRIT		1144		1339
SPAN			7	2143
USA	1	5232	13	17821
AUSF	38*	9308*	427*	96631*
EV		200		200
LV				626
EU	8	8636	392	78389
FRANKR	7	6302	76	30635
NIEDL			62	22261
ITAL	1	1334	31	9346
G BRIT			127	12707
DAENM				500
SPAN			33	997
SCHWED			63	544
BELGI		1000		1366
RUSSLD				1355
USA	30	672	35	16887
8803 90 30				
TEILE V TRAEGERRAKETE SUBORBITALFAHRZ				
EINF	42*	4127*	172*	18057*
EU	42	4127	172	18057
FRANKR	4	1396	14	5873
NIEDL	3	137	3	137
ITAL	26	2061	138	10991
G BRIT	7	267	13	524
BELGI	2	266	4	532
AUSF	*	*	267*	34049*
EV			5	2532
EU			259	32916
FRANKR			232	31084
ITAL			15	1158
G BRIT			8	645
SCHWZ			4	754
JAPAN			1	354
8803 90 91				
AND TEILE F AND ZIVILE LUFTFAHRZEUGE				
EINF	29*	1643*	107*	9530*
EV				15
EU	15	1166	54	6792
FRANKR	11	140	21	964
G BRIT	2	211	12	1151
OESTER	1	21	2	96
BELGI	1	714	14	4218
USA	14	470	50	2587
AUSF	78*	5287*	444*	20544*
EV		141	12	969
LV	39	388	156	1590
PV		112	1	132
EU	3	106	88	1045
FRANKR	2	67	74	365
NIEDL		1	6	158
SCHWZ	4	1027	83	2585
TUERK			1	300
TSCHE	3	35	20	270
SLOWEN			21	140
AEGYPT		127		285
USA	10	1192	37	7920
KANADA		260		372
KATAR			1	213
A EMIR		250		663
INDIEN	39	414	155	1555
THAIL		12		107
MALAYS	1	392	1	577
SINGAP	3	959	4	1183
CHINA		29		165
REPKOR				864
JAPAN		43	12	1104
HONGK		102		255
8803 90 98				
ANDERE TEILE F ANDERE LUFTFAHRZEUGE				
EINF	73*	8961*	262*	22355*
LV				91
PV			2	54
AUS LG				2
EU	34	7476	146	15635
FRANKR	10	519	30	2573
NIEDL	3	3124	9	3898
ITAL	6	906	13	2180
G BRIT	4	2807	24	5859
PORTUG				155
BELGI	11	117	68	921
NORWEG			2	81
SCHWZ	14	96	29	329
POLEN	7	83	40	472
TSCHE	9	104	23	284
USA	8	197	18	842
KANADA		973		4396
INDIEN			1	120
AUSF	342*	22021*	1330*	67208*
EU	342	22021	1330	67144
FRANKR	96	9684	378	24555
NIEDL	7	5011	36	9482
ITAL	218	6949	564	17267
G BRIT	16	278	174	1469
GRIECH				228
SCHWED			80	8996
BELGI	2	51	79	5026
8804 00 00				
FALLSCHIRME TEILE U ZUBEHOER				
EINF	146*	2671*	518*	10087*
EV	10	117	10	117
LV			2	508
PV	7	18	11	38
EU	13	469	52	1795
FRANKR	1	5	27	260
G BRIT	4	349	10	1335
TSCHE	10	200	27	620
UNGARN	4	114	22	537
RUMAEN	17	135	21	157
SLOWEN	7	100	24	359
USA	6	141	60	1200
KANADA			3	545
SRILAN	13	234	67	670
VIETN	5	113	22	453
CHINA	61	958	156	2628
REPKOR	5	158	43	769
AUSF	21*	1145*	87*	3825*
PV			3	146
EU	17	1018	73	3334
FRANKR	5	35	11	205
G BRIT	4	806	17	2276
OESTER	3	85	20	363
USA	2	45	5	196
8805 10 10				
STARTVORRICHTUNG U TEILE F LUFTFAHRZG				
EINF	1*	1*	1*	5*
EV				4
AUSF	*	9*	20*	148*
EU		1		1
JAPAN		8	20	147
8805 10 90				
AND VORRICHTUNGEN U TEILE F LUFTFAHRZ				
EINF	*	*	1*	20*
AUSF	52*	5*	55*	7*
EU	52	5	52	5
8805 20 10				
BODENGERAET TEILE F ZIV FLUGAUSBILDG				
EINF	19*	100*	497*	23584*
PV				8
AUS LG	18	45	487	23324
USA		10	27	1782
KANADA	18	31	469	21725
AUSF	*	13*	67*	626*
PV				36
EU		5		16
KROAT			9	83
KANADA			5	266
BAHRAI			50	158
8805 20 90				
BODENGERAET TEILE F AND FLUGAUSBILDG				
EINF	151*	894*	427*	7303*
PV				107
EU			58	1671
FRANKR			57	1642
TSCHE	16	350	56	415
USA	1	17	4	315
KANADA	50	489	220	1908
ISRAEL			4	2913
AUSF	8*	143*	11*	720*
PV				243
EU	8	143	11	460
ITAL				91
USA				248

Wichtigste Ursprungs- und Bestimmungs-Laender	MAI 2000 dt = 100kg	MAI 2000 1000 DM	JAN./MAI 2000 dt = 100kg	JAN./MAI 2000 1000 DM
KAPITEL 89				
WASSERFAHRZEUGE UND SCHWIMMENDE VORRICHTUNGEN				
8901 10 10				
SEEFAHRGASTSCHIFFE USW				
	BRZ		BRZ	
EINF	*	*	1123*	3500*
GEW DT			4000	
EU			1123	3500
NIEDL			1123	3500
AUSF	710*	430*	76862*	508930*
GEW DT	3252		352442	
EU	710	430	76862	508930
G BRIT			76152	508500
FINNL	710	430	710	430
8901 10 90				
ANDERE FAHRGASTSCHIFFE USW				
	STUECK		STUECK	
EINF	*	*	*	*
AUSF	2*	2202*	4*	4005*
GEW DT	1830		3000	
LV			1	200
PV	1	2000	1	2000
SCHWZ			1	1603
POLEN	1	2000	1	2000
TSCHE			1	200
SLOWEN	1	202	1	202
8901 20 10				
SEETANKSCHIFFE				
	BRZ		BRZ	
EINF	*	*	*	*
AUSF	7083*	10600*	9593*	13600*
GEW DT	68141		93241	
LIBERI	7083	10600	7083	10600
PANAMA			2510	3000
8901 20 90				
ANDERE TANKSCHIFFE				
	LADE-T		LADE-T	
EINF	*	*	*	*
AUSF	*	*	*	*
8901 30 10				
SEEKUEHLSCHIFFE				
	BRZ		BRZ	
EINF	*	*	*	*
AUSF	*	*	8487*	13900*
GEW DT			38970	
BAHAMA			8487	13900
8901 30 90				
ANDERE KUEHLSCHIFFE				
	LADE-T		LADE-T	
EINF	*	*	*	*
AUSF	*	*	*	*
8901 90 10				
AND SEEWASSERFZ Z PERS/GUETERBEF				
	BRZ		BRZ	
EINF	82877*	148779*	198445*	371656*
GEW DT	295560		864623	
EU			1012	24000
NIEDL			1012	24000
TUERK			6541	43340
RUMAEN			6488	25570
UKRAIN			778	779
RUSSLD			3784	14500
KROAT			9310	8743
AEGYPT			9854	11780
BERMUD			2906	13000
ANTIGU			16644	26350
ZYPERN			38305	44175
CHINA			19846	10640
REPKOR	54437	105098	54437	105098
JAPAN	28440	43681	28440	43681
AUSF	81413*	239652*	305026*	628884*
GEW DT	351350		1402859	
EU	10134	59152	19989	96100
FRANKR			1229	650
NIEDL	10134	59152	18760	95450
MAROKK			3469	12500
LIBERI	67661	168000	122680	281979
ANTIGU	3618	12500	158888	238305
8901 90 91				
AND PERS/GUETWASSERFZ O M ANTR				
	LADE-T		LADE-T	
EINF	*	*	3500*	2212*
GEW DT			9809	
UKRAIN			3500	2212
AUSF	*	*	*	*
8901 90 99				
AND PERS/GUETWASSERFZ M M ANTR				
	LADE-T		LADE-T	
EINF	*	*	2700*	2334*
GEW.DT			12480	
UKRAIN			2700	2334
AUSF	*	*	*	*
8902 00 12				
SEEFISCHEREIFAHRZEUGE >250 BRZ				
	BRZ		BRZ	
EINF	*	*	*	*
AUSF	*	*	*	*
8902 00 18				
SEEFISCHEREIFAHRZEUGE < 250 BRZ				
	STUECK		STUECK	
EINF	1*	579*	4*	2246*
GEW DT	210		2320	
NORWEG			1	410
POLEN	1	579	3	1836
AUSF	*	*	*	*
8902 00 90				
AND FISCHEREIFAHRZ FABRSCHIFF USW				
	STUECK		STUECK	
EINF	*	*	*	*
AUSF	*	*	*	*
8903 10 11				
AUFBLASB BOOT GEW<20KG LAENGE<2,5M				
	STUECK		STUECK	
EINF	53953*	2421*	146186*	6400*
GEW DT	3555		9233	
AUS LG	843	22	1607	49
EU	19	16	362	123
CHINA	53878	2390	145580	6209
AUSF	10546*	169*	16947*	453*
GEW DT	224		517	
EU	5528	42	7492	199
8903 10 19				
AND SCHLAUCHBOOTE GEWICHT <100KG				
	STUECK		STUECK	
EINF	4560*	1764*	19018*	5403*
GEW DT	926		3324	
EV			2	12
AUS LG	116	52	466	382
EU	420	594	1204	1634
FRANKR	50	108	451	550
G BRIT	144	87	257	178
OESTER	195	397	418	837
TSCHE	19	12	520	166
CHINA	3444	754	15612	2399
REPKOR	353	254	1225	846
TAIWAN	61	82	67	95
AUSF	486*	241*	1031*	685*
GEW DT	193		316	
EU	90	30	304	223
NORWEG	113	79	113	90
8903 10 90				
AND SCHLAUCHBOOTE GEW >100KG				
	STUECK		STUECK	
EINF	10*	54*	113*	261*
GEW DT	55		124	
EU			17	100
UKRAIN			86	107
AUSF	55*	384*	109*	1055*
GEW DT	62		158	
EU	5	55	25	358
NIEDL	4	53	22	337
SINGAP	15	117	24	182
8903 91 10				
SEGELBOOT A M HIMOT SEETUECHTIG				
	STUECK		STUECK	
EINF	4*	1151*	31*	13560*
GEW DT	360		2508	
EU	4	1151	30	13228
FRANKR	4	1151	28	12968
NIEDL			2	260
USA			1	332
AUSF	24*	12453*	65*	23950*
GEW DT	2474		5769	
EV	1	7060	1	7060
PV			1	100
EU			4	1261
NIEDL			2	777
G BRIT			1	328
SPAN			1	159
NORWEG	3	633	6	1150
SCHWZ	4	1151	12	2046
GIBRAL			1	2934
TUERK	1	228	4	962
UNGARN			1	303
SLOWEN	8	1949	20	4361
KROAT	1	235	2	436
SEYCH			1	202
USA	3	912	6	1846
ANTIGU	1	7060	1	7060
JAPAN	2	234	3	360
AUSTRL			2	607
NEUSEE			1	373
8903 91 91				
AND SEGELBOOT A M HIMOT GEW <100KG				
	STUECK		STUECK	
EINF	116*	163*	343*	577*
GEW DT	58		171	
EU	16	31	30	135
USA	50	57	137	198
AUSF	4*	40*	9*	88*
GEW DT	3		7	
8903 91 93				
AND SEGELBOOT GEW>100KG LANG<7,5M.				
	STUECK		STUECK	
EINF	31*	820*	248*	4674*
GEW DT	325		1592	
EU	11	287	115	2625
FRANKR	5	186	22	1525
G BRIT			31	230
DAENM			34	100
BELGI	2	66	16	574
ESTLD	1	93	1	93
POLEN	16	380	110	1518
SLOWEN	1	11	4	86
AUSTRL			4	100
AUSF	9*	235*	42*	989*
GEW DT	31		186	
PV			1	22
EU	1	32	2	37
SCHWZ	5	143	16	406
TUNES			1	95
USA			3	122
8903 91 99				
AND SEGELBOOT GEW>100KG LANG>7,5M				
	STUECK		STUECK	
EINF	30*	3118*	147*	13820*
GEW DT	1035		4838	
PV	2	122	8	599
AUS LG	2	67	3	107
EU	11	1749	52	8753
FRANKR	4	473	26	4336
NIEDL			1	277
DAENM			7	816

Wichtigste Ursprungs- und Bestimmungs-Laender	MAI 2000 dt = 100kg	MAI 2000 1000 DM	JAN./MAI 2000 dt = 100kg	JAN./MAI 2000 1000 DM
SCHWED	3	1135	6	2161
FINNL	1	10	4	517
BELGI	1	51	6	466
NORWEG			1	204
SCHWZ	4	210	15	1008
LITAU	1	300	1	300
POLEN	5	345	39	1466
UNGARN	1	53	3	265
SLOWEN	2	192	2	192
USA	5	269	33	1576
AUSF	80*	12302*	195*	29961*
GEW DT	4107		10122	
LV	2	93	7	440
PV	1	30	1	30
EU	3	711	16	2427
FRANKR			2	330
NIEDL			1	175
G BRIT	1	109	6	498
DAENM	1	411	3	799
SCHWED			2	185
FINNL	1	191	1	191
BELGI			1	249
NORWEG	32	4298	58	7831
SCHWZ	14	1121	39	3181
MALTA	1	196	1	196
TUERK	5	879	19	3287
LITAU	1	217	1	217
UNGARN	8	744	14	1321
SLOWEN	10	3240	27	7877
KROAT	1	137	6	1390
USA	3	490	7	1154
KANADA			1	126
A EMIR			1	104
AUSTRL	2	269	3	736

8903 92 10

INNENBORDMOTORBOOT SEETUECHTIG

	STUECK		STUECK	
EINF	13*	11771*	28*	27854*
GEW DT	1948		6041	
AUS LG			1	352
EU	12	11097	20	20174
FRANKR			1	400
NIEDL	1	595	2	1322
ITAL			3	6017
G BRIT	10	9919	12	11034
SCHWED	1	583	2	1401
SLOWEN			2	665
KANADA			1	261
TAIWAN	1	674	4	6709
AUSF	12*	164641*	23*	472528*
GEW DT	23300		106735	
EV			1	12350
LV	1	10696	3	301228
EU	10	16945	14	20351
FRANKR			1	120
NIEDL			1	255
ITAL			1	1367
SPAN	10	16945	11	18609
GIBRAL	1	10696	3	301228
SLOWEN			1	650
KROAT			1	885
ANTIGU	1	137000	1	137000
A EMIR			1	12350

8903 92 91

INNENBORDMOTORBOOT <7,5M N SEETUE

	STUECK		STUECK	
EINF	408*	8393*	1678*	28256*
GEW DT	3510		12873	
AUS LG	71	1645	213	4370
EU	14	347	157	2708
FRANKR	1	9	6	581
NIEDL	1	102	2	117
ITAL	2	56	11	223
G BRIT			10	217
DAENM			4	207
SCHWED	1	19	98	796
FINNL	7	97	21	443
NORWEG	2	208	23	1760
SCHWZ	1	17	7	197
ESTLD	1	34	2	122
POLEN	178	1437	827	6135
USA	171	5749	546	15732
KANADA	23	477	59	1194
JAPAN	18	124	50	357
AUSF	38*	1663*	91*	3752*
GEW DT	449		1147	
LV	1	90	1	90
PV	1	30	3	85
EU			9	349
NIEDL			3	117
LUXEMB			2	108
SCHWZ	4	150	11	414
TUERK	6	92	9	124
LITAU	1	22	3	135
TSCHE	6	176	7	229
SLOWAK			4	160
RUMAEN	2	82	2	82
RUSSLD	2	193	7	421
SLOWEN	5	312	10	591
KROAT	7	501	17	889

8903 92 99

INNENBORDMOTORBOOT >7,5M N SEETUE

	STUECK		STUECK	
EINF	69*	9247*	184*	25867*
GEW DT	2262		6403	
LV			1	40
AUS LG	18	1998	34	3802
EU	8	2116	20	4415
FRANKR			1	92
NIEDL	2	1284	5	1969
ITAL	2	272	4	629
G BRIT	3	412	4	682
SCHWED	1	146	5	1003
NORWEG	11	2106	54	9903
SCHWZ	1	204	2	208
POLEN	3	292	10	747
USA	42	3853	91	8497
KANADA	4	677	6	1230
MALAYS			1	867
AUSF	18*	3047*	50*	13370*
GEW DT	706		3094	
EU			2	2646
IRLAND			1	2496
BELGI			1	150
NORWEG			2	617
SCHWZ	3	302	8	955
TUERK	1	107	1	107
LETTLD	1	424	1	424
LITAU	2	233	2	233
TSCHE	2	225	2	225
RUSSLD	1	97	2	117
SLOWEN	6	1455	16	5320
KROAT	2	204	13	2623
KANADA			1	103

8903 99 10

AND SPORTBOOT USW GEW <100KG

	STUECK		STUECK	
EINF	2577*	2001*	6386*	4828*
GEW DT	814		1927	
AUS LG	268	216	436	352
EU	275	328	803	695
ITAL	51	149	76	167
SCHWED	74	83	169	214
NORWEG	140	116	210	203
POLEN	211	147	798	537
TSCHE	168	90	675	440
S AFR	259	128	443	219
USA	1406	1061	2581	2010
KANADA	42	72	542	479
AUSF	1289*	2039*	5813*	7480*
GEW DT	299		1305	
EU	464	445	2389	1665
FRANKR	57	35	289	174
NIEDL	8	81	173	209
G BRIT	67	37	496	303
SPAN	13	40	417	245
SCHWED	146	108	308	239
NORWEG	21	19	156	267
SCHWZ	107	159	265	500
BELARS			4	108
RUSSLD			110	82
AEGYPT			17	446
USA	542	790	1896	2281
MEXIKO			114	250
REPKOR	8	191	11	246
JAPAN	47	218	469	866

8903 99 91

AND SPORTBOOT GEW>100KG LANG<7,5M

	STUECK		STUECK	
EINF	161*	1017*	714*	4634*
GEW DT	397		2169	
AUS LG			2	23
EU	13	187	108	2033
ITAL	3	40	9	198
DAENM			28	592
SCHWED			21	413
FINNL	8	97	37	620
NORWEG	14	118	127	343
SCHWZ	4	166	8	185
POLEN	76	195	317	1053
USA	12	299	69	686
AUSF	106*	756*	453*	1714*
GEW DT	209		649	
EV	68	73	291	351
EU	21	88	109	164
NORWEG	1	11	4	167
RUSSLD	1	381	3	420
KROAT	1	25	11	221
JAPAN	68	73	291	351

8903 99 99

AND SPORTBOOT GEW>100KG LANG>7,5M

	STUECK		STUECK	
EINF	9*	353*	32*	1772*
GEW DT	88		580	
AUS LG			1	71
EU	2	190	5	603
ITAL	2	190	4	232
SCHWED			1	371
NORWEG	1	126	3	229
POLEN	1	19	11	541
USA	4	3	11	214
BRASIL			1	170
AUSF	2*	257*	32*	523*
GEW DT	70		167	
NORWEG	1	76	1	97
KROAT	1	181	1	181
KANADA			20	177

8904 00 10

SCHLEPPER

	DT		DT	
EINF	*	*	5440*	2187*
POLEN			5440	2187
AUSF	*	*	596*	33*
EU			596	33

8904 00 91

SEESCHUBSCHIFFE

EINF	*	*	*	*
AUSF	*	*	*	*

8904 00 99

ANDERE SCHUBSCHIFFE

EINF	5200*	602*	5375*	715*
EU			175	113
NIEDL			175	113
TSCHE	5200	602	5200	602
AUSF	*	*	360*	73*
EU			360	73

8905 10 10

SEESCHWIMMBAGGER

	STUECK		STUECK	
EINF	*	*	*	*
AUSF	*	*	*	*

8905 10 90

ANDERE SCHWIMMBAGGER

	STUECK		STUECK	
EINF	*	*	*	*
AUSF	*	*	3*	914*
GEW DT			870	
SCHWZ			1	208
POLEN			2	706

8905 20 00

SCHWIMM/TAUCH BOHR/FOERDERPLATTFORM

	STUECK		STUECK	
EINF	*	*	*	*
AUSF	*	*	*	*

8905 90 10

FEUERSCHIFFE USW F D SEESCHIFFAHRT

	STUECK		STUECK	
EINF	*	*	*	*
AUSF	*	*	*	*

8905 90 90

ANDERE FEUERSCHIFFE USW

	STUECK		STUECK	
EINF	29*	58*	53*	274*
GEW DT	296		714	

Wichtigste Ursprungs- und Bestimmungs-Laender	MAI 2000 dt = 100kg	MAI 2000 1000 DM	JAN./MAI 2000 dt = 100kg	JAN./MAI 2000 1000 DM
POLEN			2	133
TSCHE			22	83
AUSF	*	*	19*	2687*
GEW DT			4361	
EU			4	453
NIEDL			2	239
G BRIT			1	142
SCHWZ			2	1277
KROAT			2	108
THAIL			9	772
8906 00 10				
KRIEGSSCHIFFE				
	DT		DT	
EINF	*	*	*	*
AUSF	*	*	*	*
8906 00 91				
ANDERE SEEWASSERFAHRZEUGE				
	STUECK		STUECK	
EINF	14*	849*	59*	2377*
GEW DT	264		2545	
EU			2	280
ITAL			2	280
NORWEG	1	600	1	600
POLEN	13	249	56	1497
AUSF	53*	4569*	224*	18037*
GEW DT	4597		8210	
EU	25	1455	89	8265
NIEDL	11	588	40	2012
ITAL	5	532	6	553
DAENM	2	139	5	384
PORTUG	5	151	8	302
SPAN			8	702
FINNL			19	4216
POLEN	5	342	17	772
RUMAEN	3	354	14	702
BULGAR	2	98	4	196
RUSSLD	3	265	3	265
TUNES	1	1200	1	1200
USA	2	35	12	1243
INDIEN	1	99	1	99
CHINA		40	14	844
REPKOR	6	426	40	2825
JAPAN	2	92	14	711
TAIWAN	2	143	11	832
8906 00 93				
ANDERE WASSERFAHRZEUGE GEW <100KG				
	STUECK		STUECK	
EINF	*	*	30*	32*
GEW DT			9	
EU			4	3
AUSF	2*	217*	28*	1750*
GEW DT	1		16	
EU	1	215	1	215
SCHWED	1	215	1	215
USA			26	1524
8906 00 99				
ANDERE WASSERFAHRZEUGE GEW >100KG				
	STUECK		STUECK	
EINF	7*	26*	43*	1427*
GEW DT	37		708	
LV			1	40
NORWEG			1	202
POLEN	6	22	30	670
USA			3	219
MALAYS			1	280
AUSF	15*	156*	23*	271*
GEW DT	47		68	
EU	2	8	2	8
TUERK	10	101	10	101
8907 10 00				
AUFBLASBARE FLOESSE				
	DT		DT	
EINF	116*	519*	593*	2676*
EV			3	25
PV			92	510
EU	116	518	491	2096
FRANKR			46	190
G BRIT			130	809
DAENM	116	515	312	1092
NORWEG			95	535
AUSF	278*	1365*	1144*	4956*
EV	1	34	1	34
EU	100	507	596	2372
FRANKR			25	121
NIEDL	38	189	165	670
ITAL	7	32	148	457
G BRIT	23	93	44	178
DAENM	2	11	57	243
GRIECH	8	58	62	263
NORWEG	44	172	116	518
TUERK	22	84	33	141
POLEN	23	103	89	415
USA	1	81	29	186
SINGAP	21	100	21	100
REPKOR	32	142	126	548
AUSTRL	2	13	23	142
8907 90 00				
ANDERE SCHWIMMENDE VORRICHTUNGEN				
EINF	277*	836*	2536*	1873*
EV	1	8	1	8
LV				6
EU	150	656	334	897
DAENM	144	581	153	592
NORWEG	23	113	174	555
USA	1	16	147	164
AUSF	169*	187*	1665*	2621*
EU	16	25	959	249
NIEDL	2	9	942	221
AEGYPT	38	78	282	873
BRASIL			207	1316
8908 00 00				
WASSERFAHRZEUGE ZUM ABWRACKEN				
EINF	*	*	*	*
AUSF	4800*	330*	5186*	377*
EU	4800	330	5186	377
NIEDL	4800	330	5106	356

ABSCHNITT XVIII

OPTISCHE, PHOTOGRAPHISCHE ODER KINEMATOGRAPHISCHE INSTRUMENTE, APPARATE UND GERAETE; MESS-, PRUEF- ODER PRAEZISIONSINSTRUMENTE, -APPARATE UND -GERAETE; MEDIZINISCHE UND CHIRURGISCHE INSTRUMENTE, APPARATE UND GERAETE; UHRMACHERWAREN; MUSIKINSTRUMENTE; TEILE UND ZUBEHOER FUER DIESE INSTRUMENTE, APPARATE UND GERAETE

KAPITEL 90

OPTISCHE, PHOTOGRAPHISCHE ODER KINEMATOGRAPHISCHE INSTRUMENTE, APPARATE UND GERAETE; MESS-, PRUEF- ODER PRAEZISIONSINSTRUMENTE, -APPARATE UND -GERAETE; MEDIZINISCHE UND CHIRURGISCHE INSTRUMENTE, APPARATE UND GERAETE; TEILE UND ZUBEHOER FUER DIESE INSTRUMENTE, APPARATE UND GERAETE

Wichtigste Ursprungs- und Bestimmungs-Laender	MAI 2000 dt = 100kg	MAI 2000 1000 DM	JAN./MAI 2000 dt = 100kg	JAN./MAI 2000 1000 DM
9001 10 10				
KABEL Z BILDUEBERTRAGUNG A OPT FASERN				
EINF	5*	2643*	23*	10253*
PV				48
AUS LG		4		42
EU				134
USA		136	2	906
JAPAN	4	2447	16	8932
AUSF	158*	1215*	326*	6054*
EV	1	8	1	8
PV				639
EU		5	9	561
FRANKR			4	232
NIEDL			4	229
SCHWZ		936		4017
TSCHE	65	198	148	562
USA	1	23	1	406
ISRAEL			2	255
TAIWAN			1	114
9001 10 90				
AND OPT FASER BUENDEL USW A OPT FASER				
EINF	827*	47469*	2595*	160831*
EV	1	174	5	674
LV			1	64
PV	24	367	65	918
AUS LG	9	387	38	1672
EU	157	5254	869	22511
FRANKR			59	267
NIEDL	4	375	210	3594
ITAL	13	158	156	2836
G BRIT	49	3344	279	13032
FINNL		22	1	187
OESTER	91	1288	159	2306
SCHWZ	51	3782	118	9827
TUERK			48	2553
UNGARN	24	405	67	1130
USA	142	28001	604	95222
KANADA	2	616	6	1991
ISRAEL		8	39	201
INDIEN			2	170
INDONE	4	168	8	329
MALAYS		81	1	261
SINGAP		64	5	613
CHINA	3	174	25	1649
REPKOR			5	233
JAPAN	434	8289	768	21974
TAIWAN	7	500	25	1814
AUSF	452*	28315*	3005*	151948*
LV				34
PV	21	133	113	1029
EU	191	10783	1646	65304
FRANKR	15	1219	120	8114
NIEDL	30	2077	118	8701
ITAL	41	1737	203	8461
G BRIT	48	1837	227	9160
DAENM	1	42	15	334
GRIECH	1	83	5	378
PORTUG	3	182	38	1546
SPAN	12	800	151	9969
SCHWED	17	1310	107	8172
FINNL	1	21	6	335
OESTER	15	1126	73	5057
BELGI	6	292	582	4884
NORWEG	2	273	16	1396
SCHWZ	18	1264	109	5216
TUERK	17	1366	112	5944
POLEN	21	1599	94	7045
TSCHE		13	5	483
SLOWAK	11	353	20	728
UNGARN	21	133	124	853
AEGYPT	1	108	2	178
USA	103	8076	499	38918
KANADA		8	4	1033
BRASIL	4	170	44	3056
ARGENT	6	475	21	1689
ISRAEL		34	4	527
SAUDIA	1	175	3	366
KATAR	1	20	25	176
VIETN			13	1301
INDONE		4	20	762
PHILIP			7	525
CHINA	23	631	166	10197
REPKOR		5	8	143
JAPAN	2	91	10	554
HONGK	28	2619	29	2664
MACAU			2	131
9001 20 00				
POLARISIER STOFF I FORM V FOLIEN O PL				
EINF	86*	56149*	416*	53603*
AUS LG		1		1
EU	2	31	12	332
USA	3	46014	12	52867
KANADA	8	9294	36	26598
JAPAN	73	806	356	3765
AUSF	81*	1097*	237*	3299*
EU		29	2	164
TSCHE	80	1043	233	3010
9001 30 00				
KONTAKTLINSEN				
	STUECK		STUECK	
EINF	2637303*	13247*	12348355*	61300*
EU	1755101	4983	7808251	20021
FRANKR	405032	2645	817619	6344
NIEDL	552921	973	1260080	3244
ITAL	298	15	10153	314
G BRIT	95122	414	2601703	5607
IRLAND	678076	747	3011264	3381
FINNL	23077	163	94899	861
SCHWZ	3369	196	21089	1139
TSCHE			5030	94
USA	353570	3798	1319064	13171
INDONE	509859	4039	3067582	24985
SINGAP			46602	711
JAPAN	9868	164	54319	922
AUSF	10707081*	7955*	64721328*	58513*
GEW DT	292		779	
EU	256944	741	38307738	36115
FRANKR	241	12	2643302	2743
NIEDL	33316	100	2084611	2709
ITAL	38614	162	4464070	5773
G BRIT	364	15	14246052	8839
DAENM	116914	99	5022628	3219
GRIECH	133	4	273219	955
PORTUG	1875	6	393304	344
SPAN	9352	55	1616647	2656
SCHWED	5778	25	3193056	3415
FINNL	316	5	2139096	1170
OESTER	32991	184	1248400	2868
BELGI	11735	30	959311	1278
NORWEG	1888476	908	8393099	3880

Wichtigste Ursprungs- und Bestimmungs-Laender	MAI 2000 dt = 100kg	MAI 2000 1000 DM	JAN./MAI 2000 dt = 100kg	JAN./MAI 2000 1000 DM
SCHWZ	185171	107	1588188	770
TUERK	74299	209	340425	1035
TSCHE	9160	59	161202	398
RUSSLD	112968	301	370494	1043
TURKM			11267	157
USA	908536	1781	3060376	7400
KANADA	118808	61	340221	172
IRAN	3435	92	6515	173
SAUDIA	20708	75	47680	250
INDONE	158619	80	396381	516
SINGAP	96492	139	268826	343
JAPAN	6256341	2930	7028138	3775
TAIWAN	425010	174	3300660	1202
HONGK			103225	132
AUSTRL			335690	151
9001 40 20				
BRILLENGL A GLAS O KORREKTWIRKUNG				
	STUECK		STUECK	
EINF	33678*	143*	163957*	458*
GEW DT	30		70	
EU	28388	83	92487	287
PORTUG	27437	80	35557	117
AUSF	2249*	12*	15589*	105*
GEW DT			2	
EU	1437	1	13377	79
9001 40 41				
BRILLENGL A GLAS EINSTAERKE FERTIG				
	STUECK		STUECK	
EINF	1678536*	7583*	7706742*	30666*
GEW DT	627		2534	
PV	71068	662	178932	1378
EU	56026	520	418650	3306
FRANKR	6452	88	195143	1253
NIEDL	358	1	27623	399
ITAL	21368	63	122334	338
IRLAND	19424	334	63722	1266
UNGARN	597345	1504	2486114	6496
USA	4533	44	58840	752
MEXIKO	44597	819	130209	2566
ISRAEL	59148	558	256339	2513
INDIEN	110740	171	384124	465
THAIL	716890	2316	2920987	10223
CHINA	122428	250	608853	887
AUSF	363548*	1653*	1976572*	17427*
GEW DT	104		607	
PV	27504	101	97146	334
EU	242058	1288	1222475	14692
FRANKR	41135	186	189877	1036
NIEDL			104740	1487
ITAL	28	3	110594	1605
G BRIT	8684	55	57605	2455
DAENM	11282	94	58305	684
GRIECH	83211	204	208650	1215
PORTUG	25953	51	58575	425
SPAN	59386	346	171193	1824
SCHWED	3374	12	49261	364
OESTER	4505	297	145973	2244
BELGI	2080	6	32727	433
LUXEMB	538	30	22067	753
TUERK	10000	9	21846	244
BELARS	6532	29	83622	220
CHILE	61255	93	227746	371
REPKOR	6081	67	90220	902
9001 40 49				
BRILLENGL A GLAS MEHRSTAERK FERTIG				
	STUECK		STUECK	
EINF	193600*	3178*	638236*	11720*
GEW DT	72		230	
AUS LG			40	1
EU	47917	580	167151	3910
FRANKR			8130	168
ITAL	32388	110	48290	151
IRLAND	11151	429	88318	3381
AUSF	7726*	291*	267534*	13006*
GEW DT	1		89	
PV	740	24	4324	112
EU	2204	133	226390	12060
FRANKR			56641	2218
NIEDL	128	6	26825	1691
ITAL			14697	668
G BRIT			23684	1475
DAENM	1583	88	25017	1666
PORTUG			6569	353
SPAN			14960	791
SCHWED			9469	469
OESTER	422	23	30639	1483
BELGI			9994	578
LUXEMB	71	16	3975	523
NORWEG	861	33	7297	356
TSCHE	3584	73	29024	352

Wichtigste Ursprungs- und Bestimmungs-Laender	MAI 2000 dt = 100kg	MAI 2000 1000 DM	JAN./MAI 2000 dt = 100kg	JAN./MAI 2000 1000 DM
9001 40 80				
AND BRILLENGL A GLAS M KORRW HALBF				
	STUECK		STUECK	
EINF	463977*	4438*	1967195*	19725*
GEW DT	311		1363	
EU	70166	1363	573623	8658
FRANKR	4025	70	278900	4460
IRLAND	35440	1083	82726	2583
PORTUG	22435	164	167548	1338
UNGARN	157349	962	639677	3936
THAIL	26529	252	64127	605
INDONE			20666	136
TAIWAN	28270	133	81258	370
AUSF	407345*	4372*	1741512*	21848*
GEW DT	316		1447	
EU	77881	1349	501325	8654
FRANKR	50718	860	122278	2216
NIEDL	3590	42	95097	1604
ITAL	976	13	33773	523
G BRIT	5728	79	25613	486
DAENM	1210	18	36195	604
SPAN	4299	112	60876	1091
SCHWED	2312	22	52036	850
OESTER	3259	34	25201	256
BELGI	4959	158	29128	618
NORWEG	1412	31	19000	350
SCHWZ	16188	483	43686	1018
UNGARN	2014	26	12562	151
S AFR	9290	116	36528	856
USA	8530	143	12928	311
KANADA	1226	23	12889	232
CHILE	3661	69	13505	230
INDONE			9067	109
SINGAP			16087	188
REPKOR	475	7	11507	164
JAPAN	9900	158	63300	1120
9001 50 20				
BRILLENGL AND STOFF O KORREKTIONSW				
	STUECK		STUECK	
EINF	589273*	732*	2851757*	3395*
GEW DT	74		401	
EU	107943	123	832502	870
FRANKR	66248	53	521977	530
USA	5399	109	40297	430
MALAYS	388158	294	1495965	1104
JAPAN	23675	107	106646	488
TAIWAN	36449	51	287078	311
AUSF	532718*	749*	1774453*	2654*
GEW DT	79		278	
PV	12000	10	124770	107
EU	242379	253	546072	958
SCHWED	3825	44	30974	232
OESTER	196584	196	325008	407
MALTA	82500	69	443494	379
S AFR	40946	96	83045	205
REPKOR	100000	125	100000	125
AUSTRL	36420	75	157778	315
9001 50 41				
BRILLENGL AND STOFF EINSTAERK FERT				
	STUECK		STUECK	
EINF	3149721*	16898*	10568503*	65199*
GEW DT	1011		3231	
PV	191308	1860	541681	5460
AUS LG	22077	392	136401	2308
EU	176576	1186	1079027	4552
FRANKR	40130	222	236988	1666
NIEDL	113436	711	113754	717
G BRIT	10015	90	10015	90
IRLAND	8606	121	704069	1940
SCHWZ	9187	100	26345	284
MEXIKO	4211	41	19689	237
ISRAEL	31715	488	141095	1955
THAIL	2200544	9240	6933950	31122
MALAYS	298987	546	987319	1595
SINGAP	2265	26	62083	221
PHILIP	50689	270	209708	1217
JAPAN	30142	726	185385	3974
TAIWAN	9418	45	39353	192
HONGK	5879	87	42484	381
AUSF	632190*	2856*	3698587*	29727*
GEW DT	143		743	
PV	113555	394	357439	1226
EU	381436	1830	2445248	25159
FRANKR	129395	598	431908	4053
NIEDL	2931	4	217200	2063
ITAL	18095	34	530701	5607
G BRIT	34891	79	323896	3735
DAENM	27561	281	71456	1068
GRIECH	29225	108	82025	477
PORTUG	3102	22	63387	917
SPAN	111307	409	265914	1522
SCHWED	15924	81	107662	804
FINNL			104367	782
OESTER	642	5	144356	2019
BELGI	7886	79	72268	940
LUXEMB	477	30	26252	1109
SCHWZ	29364	150	87044	566

Wichtigste Ursprungs- und Bestimmungs-Laender	MAI 2000 dt = 100kg	MAI 2000 1000 DM	JAN./MAI 2000 dt = 100kg	JAN./MAI 2000 1000 DM
TUERK	23129	98	142204	528
UNGARN	4684	47	156495	326
USA	6213	75	26119	276
MALAYS			96197	171
9001 50 49				
BRILLENGL AND STOFF MEHRSTAER FERT				
	STUECK		STUECK	
EINF	146919*	2649*	414847*	7568*
GEW DT	38		113	
PV	103360	1839	299539	5307
EU			158	8
SCHWZ	22701	315	37800	919
THAIL			111038	2018
JAPAN			2952	95
AUSF	15838*	967*	517480*	29982*
GEW DT	2		111	
PV	76	4	76	4
EU	11122	649	485294	27841
FRANKR			105172	4635
NIEDL	415	22	46895	3161
ITAL			72111	3439
G BRIT			59499	3795
DAENM	4262	251	41269	2921
PORTUG	170	7	13637	841
SPAN			25423	1569
SCHWED			17852	794
FINNL			8812	453
OESTER	6110	332	65272	3754
BELGI	10	2	20011	1351
LUXEMB	158	35	7275	1149
NORWEG	2656	151	16528	949
SCHWZ	48	4	3777	248
USA			869	103
ISRAEL	1363	110	7777	652
9001 50 80				
BRILLENGL AND STOFF M KORRW HALBF				
	STUECK		STUECK	
EINF	691354*	5912*	3322630*	31868*
GEW DT	404		2094	
PV	902	6	902	6
EU	247758	2838	1808013	21486
FRANKR	107821	1002	701704	7070
NIEDL	95907	884	114587	977
IRLAND	43030	982	987474	13388
UNGARN	255848	1346	971554	5095
USA	2651	52	69463	1537
THAIL	107511	724	224006	1207
PHILIP	11212	174	60996	818
REPKOR	44925	394	60098	533
JAPAN	14894	333	37594	787
AUSF	524569*	7401*	3043169*	40346*
GEW DT	317		1911	
PV	101862	713	448272	3139
EU	186392	3383	1375043	20549
FRANKR	114139	1648	274475	3550
NIEDL	1358	22	71410	992
ITAL	17830	550	116927	2198
G BRIT	7889	160	386391	6660
IRLAND			142264	1764
DAENM	8151	83	71492	1067
SPAN	24157	586	111457	1908
SCHWED	4986	19	93539	849
FINNL	1036	11	45383	635
OESTER	477	7	29595	255
BELGI	6071	290	23786	518
NORWEG	6325	83	57609	817
SCHWZ	30453	538	133301	2586
TUERK	12076	124	52254	457
S AFR	8297	124	48381	670
USA	88482	1140	399565	5167
KANADA	13800	280	83751	1284
BRASIL	3908	78	22579	341
CHILE	4268	42	32301	291
SAUDIA	139	4	6325	109
INDONE			11422	120
SINGAP			21919	197
REPKOR	5658	73	29637	380
JAPAN	6313	179	38600	1060
AUSTRL	5283	72	14506	243
9001 90 10				
OPT ELEMENTE N GEFASST F ZIV LUFTFZ				
	DT		DT	
EINF	*	12*	*	39*
AUSF	*	*	*	*
9001 90 90				
AND OPTISCHE ELEMENTE NICHT GEFASST				
EINF	445*	28115*	1854*	101872*
EV		49		524
LV		13		216
PV	15	702	42	2718
AUS LG	15	3957	31	6499

Wichtigste Ursprungs- und Bestimmungs-Laender	MAI	2000	JAN./MAI	2000
	dt = 100kg	1000 DM	dt = 100kg	1000 DM
EU	14	3358	113	11412
FRANKR	2	258	22	1307
NIEDL	6	2366	28	5607
ITAL	2	173	6	303
G BRIT	1	156	23	2158
IRLAND			2	115
DAENM		112	13	758
OESTER		27	2	235
BELGI	2	176	9	691
LIECHT	4	1301	12	2831
SCHWZ	99	8582	482	38353
POLEN	20	297	37	1294
TSCHE	92	349	386	1603
UNGARN	2	363	22	1452
BULGAR	75	356	245	1347
BELARS	17	495	32	1081
RUSSLD	1	90	6	473
USA	40	5972	206	20935
KANADA	1	75	3	469
ISRAEL		79	1	240
SINGAP	10	2386	43	4707
CHINA	35	657	82	1725
JAPAN	26	3482	117	12624
AUSF	501*	25318*	2622*	122391*
LV		53		141
PV	2	410	11	1502
EU	242	14361	1287	63974
FRANKR	45	639	201	2685
NIEDL	17	9104	71	43248
ITAL	62	1597	432	5140
G BRIT	22	971	113	4353
DAENM	2	219	23	720
SPAN	30	388	155	1988
SCHWED	4	312	19	965
FINNL	1	41	5	478
OESTER	48	653	211	2903
BELGI	10	371	46	1158
LIECHT	2	1295	8	4729
SCHWZ	10	2978	56	17777
TUERK		77		135
POLEN	1	42	20	322
TSCHE	2	49	12	413
UNGARN		11	1	142
BULGAR	1	28	9	289
BELARS		46	5	348
SLOWEN	27	155	140	936
USA	88	4098	479	22038
KANADA	1	86	5	383
BRASIL	15	107	35	370
IRAN				111
ISRAEL	2	394	8	1442
MALAYS	38	88	41	167
CHINA	1	246	40	611
JAPAN	36	629	205	4427
TAIWAN	12	145	82	1195
HONGK	16	92	168	734

9002 11 00

OBJEKTIV F PHOTOAPP FILMKAMERA USW

	STUECK		STUECK	
EINF	87554*	16989*	450097*	74132*
GEW DT	231		1267	
EV	831	235	3494	1152
LV	825	341	5171	2033
PV	1650	165	7824	821
AUS LG	21420	5473	102359	25982
EU	1107	226	21481	2166
FRANKR	25	35	2478	347
G BRIT	191	55	15006	590
PORTUG	765	44	2958	240
SCHWED	8	16	103	151
BELGI	14	11	75	127
SCHWZ	103	91	409	417
TSCHE	794	161	2870	297
BULGAR	12768	190	34200	769
SLOWEN	6839	90	23999	362
USA	343	298	16459	1292
KANADA	109	151	712	314
ISRAEL	16	25	29	335
A EMIR			5	77
CHINA	9040	158	54412	1507
JAPAN	48757	14863	249239	63448
TAIWAN	4983	352	29253	1917
HONGK	977	153	9836	657
AUSF	37102*	13596*	187056*	73576*
GEW DT	97		537	
EV			1429	1769
LV	20	47	100	311
PV	33	16	2029	603
EU	27264	8002	126092	38402
FRANKR	8094	902	27003	4393
NIEDL	3795	607	16294	4184
ITAL	1706	690	6442	2898
G BRIT	2920	1175	12323	5322
DAENM	639	153	2296	661
GRIECH	188	28	999	207
PORTUG	1671	489	10466	1176
SPAN	2284	461	9039	1746
SCHWED	2823	2800	26123	12713
FINNL	138	42	1085	332
OESTER	1884	506	9047	3661
BELGI	952	90	4312	897
NORWEG	96	124	477	347
SCHWZ	1746	600	9120	4345
POLEN	97	75	517	328
TSCHE	170	56	758	308
UNGARN	66	14	317	235
RUSSLD	302	99	928	424
AEGYPT	5	2	248	231
USA	3853	2448	20642	13221
KANADA	86	119	844	768
BRASIL	31	14	182	197
ISRAEL	235	112	415	220
A EMIR			185	257
INDIEN	119	70	323	343
MALAYS	2	1	124	120
SINGAP	152	108	1372	1288
CHINA			74	155
REPKOR	495	165	1449	824
JAPAN	667	540	12083	4765
TAIWAN	782	142	2029	897
HONGK	331	472	3269	4007
AUSTRL	154	136	598	588

9002 19 00

AND OBJEKTIV GEFASST F PHOTAPP USW

	STUECK		STUECK	
EINF	39612*	25345*	286236*	94303*
GEW DT	114		465	
EV			4	103
LV	52	261	426	1362
PV	3544	320	9103	1054
AUS LG	16151	5636	74642	20482
EU	3824	16888	80495	62110
FRANKR	1	2	462	155
NIEDL	22	16285	2194	59689
DAENM	78	20	572	182
PORTUG	1918	497	10784	1809
SCHWZ	485	595	30471	860
TSCHE	1424	320	3723	843
BELARS	3430	262	8979	679
USA	478	390	4497	1972
ISRAEL	23	104	123	233
SINGAP	916	67	4232	434
CHINA	1873	104	26253	937
JAPAN	24293	6491	117358	25821
AUSF	41522*	54095*	153385*	288422*
GEW DT	168		741	
EV			2	6
LV	100	379	163	964
PV	157	44	1282	725
EU	36443	56476	109255	265913
FRANKR	19887	1698	28103	5202
NIEDL	2225	50263	8261	241203
ITAL	2378	612	7189	2736
G BRIT	3528	1341	12680	5849
IRLAND	716	123	2073	475
DAENM	319	155	2172	797
GRIECH	175	129	1097	469
PORTUG	132	75	2053	442
SPAN	2078	871	5781	3871
SCHWED	1467	307	28520	1344
FINNL	1714	326	4573	980
OESTER	1218	427	3445	1500
BELGI	562	136	3190	995
NORWEG	2	118	27	145
SCHWZ	1156	885	3137	2464
TUERK	165	125	1097	404
TSCHE	14	25	193	268
UKRAIN	36	91	36	91
SLOWEN	3	5	5	105
SUDAN			1320	93
TANSAN			720	115
USA	1911	3288	7525	9097
KANADA	14	58	57	294
MEXIKO	2	6	1918	346
BRASIL	47	41	1641	423
ISRAEL	545	1471	1395	3061
A EMIR			12	145
THAIL	1	4	1753	243
REPKOR	288	424	745	1016
JAPAN	422	739	1495	2302
TAIWAN	61	102	78	165
HONGK	139	124	673	265

9002 20 00

FILTER GEFASST FUER APPARATE USW

	STUECK		STUECK	
EINF	236234*	3491*	710653*	12924*
GEW DT	59		293	
LV			53	24
PV			7	22
AUS LG	2401	207	12043	649
EU	19584	660	43810	1853
G BRIT	16767	587	37456	1306
DAENM	529	49	3604	416
SCHWZ	6694	501	22535	1580
TSCHE	1272	75	6012	308
USA	75377	1102	101211	3961
KANADA	813	84	2209	157
JAPAN	79598	903	454043	4580
AUSF	153359*	1867*	564833*	6829*
GEW DT	32		134	
LV			16	11
PV			25	27
EU	141398	1373	490785	4683
FRANKR	99783	228	338813	776
NIEDL	9648	225	35734	760
ITAL	2598	140	11202	369
G BRIT	15991	329	40001	896
DAENM	3113	78	14129	311
SCHWED	1446	66	5149	301
OESTER	3186	94	12762	404
BELGI	1809	120	10298	375
SCHWZ	1023	22	30003	294
USA	4009	156	16567	581
JAPAN	50	57	1557	283

9002 90 10

AND OPT ELEMENTE GEFASST F ZIV LUFTFZ

	DT		DT	
EINF	*	2*	*	6*
AUSF	*	*	*	34*
EU				34

9002 90 90

ANDERE OPT ELEMENTE F APPARATE USW

	KG		KG	
EINF	23584*	19217*	68468*	90288*
EV	165	660	1805	3349
LV	475	3108	901	6184
PV	478	252	1602	845
AUS LG	1105	1095	5249	4883
EU	789	2696	6992	22445
FRANKR	39	307	337	3009
NIEDL	132	668	2090	8296
ITAL	78	367	995	2627
G BRIT	210	683	1125	4502
DAENM	17	43	437	538
SPAN	15	126	235	704
SCHWED	27	123	112	807
OESTER	47	114	171	815
BELGI	195	158	1373	649
SCHWZ	733	6047	4485	31639
POLEN	9413	104	9488	228
TSCHE	869	123	3527	307
UNGARN	42	24	164	146
BELARS	477	241	1464	695
KROAT	769	77	2426	239
USA	3713	6482	12956	19532
KANADA	9	15	37	232
SINGAP	556	251	1952	1136
CHINA	1405	319	4052	1731
JAPAN	3015	2580	13433	10705
AUSF	40068*	52239*	123419*	219835*
EV	43	505	245	2797
LV	260	2114	613	5233
PV	1326	101	10309	918
EU	14421	34765	62267	140509
FRANKR	1781	1811	10604	8364
NIEDL	8685	26817	32445	101887
ITAL	865	1777	2487	8773
G BRIT	629	738	3416	6020
IRLAND	55	90	214	509
DAENM	72	546	433	1512
GRIECH	36	160	285	537
PORTUG	42	214	295	732
SPAN	173	678	1238	3900
SCHWED	119	450	1731	2075
FINNL	72	117	274	576
OESTER	1664	975	7841	3648
BELGI	224	388	932	1345
LUXEMB	4	3	70	531
NORWEG	15	89	91	435
SCHWZ	1621	3259	9062	14988
TUERK	19	89	249	474
POLEN	338	140	532	409
TSCHE	216	63	593	301
UNGARN	11448	129	11518	193
RUMAEN	1487	92	9203	602
RUSSLD	70	158	214	718
USBEK			220	139
SLOWEN	113	35	2109	295
AEGYPT	5	15	44	181
S AFR	17	62	97	513
USA	7097	8306	14809	39156
KANADA	53	108	425	1096
MEXIKO	1451	147	3710	817
PERU	7	59	49	534
BRASIL	49	310	194	1061
CHILE	7	36	38	231
ARGENT	17	84	91	244
IRAN	9	102	29	273
ISRAEL	290	431	1215	1380
SAUDIA	6	31	45	314
A EMIR	4	28	49	355
INDIEN	89	507	303	1854
INDONE	8	87	27	125
MALAYS	11	89	32	255
SINGAP	45	215	160	992
PHILIP	1	5	18	167
REPKOR	75	247	293	1124
JAPAN	289	1334	1152	3928
TAIWAN	53	125	175	394
HONGK	31	124	199	685
AUSTRL	39	178	397	1479
NEUSEE	11	77	44	320

9003 11 00

BRILLENFASSUNGEN AUS KUNSTSTOFFEN

	STUECK		STUECK	
EINF	427914*	4166*	2191735*	16553*
GEW DT	107		620	
LV	247	12	467	21
EU	49405	1345	185182	5089

Wichtigste Ursprungs- und Bestimmungs-Laender	MAI 2000 dt = 100kg	MAI 2000 1000 DM	JAN./MAI 2000 dt = 100kg	JAN./MAI 2000 1000 DM
FRANKR	7317	338	23551	921
ITAL	28073	921	128242	3728
OESTER	523	11	16078	334
TSCHE	35235	41	414225	519
CHINA	254751	1974	954210	7207
REPKOR	6562	84	44590	574
JAPAN	5816	315	34094	1350
AUSF	200483*	1927*	1314718*	20514*
GEW DT	40		302	
PV	674	3	15614	106
EU	22774	624	340247	15142
FRANKR	3463	152	19081	782
NIEDL	2101	80	13254	477
G BRIT	3842	66	27658	579
OESTER	7286	169	244085	12282
SCHWZ	14408	144	59086	628
TSCHE	53360	95	424832	594
BELARS	7753	56	45570	240
S AFR	27353	80	60509	161
USA	11414	268	56211	1423
KANADA	5904	169	18818	354
JAPAN	8521	112	19184	378
AUSTRL	16081	120	72382	422

9003 19 10

BRILLENFASSUNGEN A EDELMETALL U AE

	STUECK		STUECK	
EINF	31334*	1820*	176547*	9399*
GEW DT	8		46	
PV			1050	37
EU	134	63	19581	945
ITAL	24	43	18650	817
CHINA	11040	250	42871	854
JAPAN	20035	1499	109878	7471
AUSF	14966*	2059*	99504*	8727*
GEW DT	1		13	
EU	372	438	41457	3189
FRANKR	1	2	10214	651
NIEDL	185	224	6051	649
ITAL	1	2	7993	545
G BRIT			7442	427
OESTER	70	148	1842	268
BELGI	13	1	3599	256
SCHWZ	1094	74	4685	395
RUSSLD	445	118	1273	231
USA	10	1	2292	149
BRASIL	1817	143	5379	420
SINGAP	1489	112	5312	412
REPKOR	1789	134	4601	313
JAPAN	2407	637	10887	2036
HONGK	625	69	2578	212
AUSTRL	855	47	7260	375

9003 19 30

BRILLENFASSUNGEN A UNEDL METALLEN

	STUECK		STUECK	
EINF	1645327*	37027*	7540528*	158253*
GEW DT	452		2031	
EV			3636	91
LV	4266	204	13903	492
PV	15690	396	85371	2170
FRANKR	25548	1337	236850	8508
ITAL	181785	4637	1050468	29110
OESTER	2757	71	35069	1403
SCHWZ	13659	482	36268	1297
TSCHE	90402	1824	491331	9288
UNGARN	6913	255	74965	2199
TRINID			10009	148
VIETN	2221	74	12739	389
CHINA	572786	7586	2402448	29188
REPKOR	379364	4452	1613497	19665
JAPAN	207893	12349	783563	42429
TAIWAN	15380	203	87926	837
HONGK	69884	995	143785	1705
AUSF	381310*	18168*	1979797*	89406*
GEW DT	132		638	
PV	16130	288	109650	1523
FRANKR	34252	2082	172580	9809
NIEDL	26108	1477	140723	8390
ITAL	7205	389	26219	1388
G BRIT	26836	897	137641	4707
DAENM	9714	664	37249	2380
PORTUG	2749	160	14820	854
SPAN	11052	475	57060	2409
SCHWED	2937	155	17082	748
FINNL	4127	176	27214	1345
OESTER	36563	1614	313074	11237
BELGI	10373	513	55814	3356
LUXEMB	939	98	4690	536
NORWEG	1868	83	11897	534
SCHWZ	46015	2200	196004	10540
TUERK	2440	102	12398	741
LITAU	5664	79	10882	203
POLEN	1402	69	16495	543
TSCHE	22050	521	106490	2122
UNGARN	1993	100	12134	433
BULGAR	155	7	3443	148
BELARS	3285	75	24714	396
RUSSLD	5196	227	17377	997
AEGYPT			2372	128
S AFR	2834	124	8613	359
NAMIB	1711	76	6333	173
USA	40973	2292	183814	9151
KANADA	7933	369	25423	1187
MEXIKO	408	17	3156	177
BRASIL	2461	135	10286	536
CHILE	1762	71	8160	272
ZYPERN	297	16	4141	228
ISRAEL	871	57	6055	295
SAUDIA	454	19	13081	285
SINGAP	2208	101	5825	276
CHINA	2272	139	6937	413
REPKOR	2269	129	34115	1033
JAPAN	17256	1187	57555	3967
TAIWAN	2965	183	11141	818
HONGK	1331	78	11078	510
AUSTRL	5547	235	40192	1475

9003 19 90

BRILLENFASSUNGEN A ANDEREN STOFFEN

	STUECK		STUECK	
EINF	1193*	36*	11191*	348*
GEW DT			1	
EU			422	45
AUSF	1703*	139*	8202*	500*
GEW DT			1	

9003 90 00

TEILE F BRILLENFASSUNGEN O F AEHNL WA

	DT		DT	
EINF	95*	2258*	450*	10235*
PV		16	2	101
FRANKR	4	105	14	465
NIEDL	1	7	3	171
ITAL	4	287	31	1901
DAENM	1	51	5	429
OESTER	5	184	23	686
SCHWZ	1	141	12	622
TSCHE	39	310	217	1374
UNGARN	9	176	33	625
USA	4	160	12	260
CHINA	6	203	24	823
REPKOR	2	110	11	480
JAPAN	3	267	16	1498
AUSF	255*	11779*	1199*	48516*
PV		4	3	61
FRANKR	6	496	43	1949
ITAL	52	3109	236	13645
DAENM	1	167	8	1275
SCHWED	1	28	11	555
OESTER	6	384	31	1471
TUERK	1	93	2	211
TSCHE	90	321	352	1161
UNGARN	2	104	54	553
USA	12	452	43	1896
MEXIKO		11	1	164
BRASIL	2	113	9	560
ARGENT		6	3	122
CHINA	2	106	8	554
REPKOR	6	418	27	1886
JAPAN	16	1773	57	6027
HONGK	40	3092	143	10342

9004 10 10

SONNENBRILLEN GLAESER OPT BEARB

	STUECK		STUECK	
EINF	60108*	813*	301160*	3336*
GEW DT	26		125	
EU	1114	49	15455	429
ITAL	1089	46	11404	299
UNGARN			9048	413
USA	5108	235	14528	717
CHINA	24489	351	189367	1330
TAIWAN	21737	88	57375	270
AUSF	13226*	303*	128660*	2523*
GEW DT	5		57	
EU	10409	196	90503	1593
FRANKR	5834	93	23286	356
NIEDL	2351	57	19678	501
SCHWED	1515	13	11551	150
OESTER	197	8	28767	298
USA	551	44	20998	497
REPKOR			3473	120

9004 10 91

SONNENBRILLE KSTSTGLAS N OPT BEARB

	STUECK		STUECK	
EINF	3999692*	13569*	16858712*	64852*
GEW DT	1421		6449	
PV			220056	33
AUS LG	4347	12	14029	42
FRANKR	11413	310	72159	1323
NIEDL	338376	769	449379	1071
ITAL	49352	1512	427638	11784
SCHWED	8253	27	32553	140
OESTER	10643	209	57258	1294
BELARS	9884	249	9884	249
USA	2648	64	45659	856
CHINA	2856772	7192	10190523	28733
REPKOR	13098	148	71563	935
JAPAN	4457	248	35408	1486
TAIWAN	626522	1807	4999172	11864
HONGK	22057	75	68496	357
AUSF	1640030*	8854*	3369468*	29340*
GEW DT	599		1249	
PV			1136	14
EU	1416737	6355	2436293	19791
FRANKR	123766	625	345148	3501
NIEDL	40963	264	100287	1570
ITAL	2734	54	21925	337
G BRIT	128562	532	142116	825
DAENM	4563	62	16814	349
GRIECH	4842	73	26535	295
PORTUG	876	19	10719	219
SPAN	95219	505	194341	1496
SCHWED	8545	112	52915	793
FINNL	2052	18	23564	273
OESTER	971172	3830	1406130	8410
BELGI	30257	190	79911	1292
LUXEMB	2429	59	11122	374
SCHWZ	6590	138	79186	1387
POLEN	161565	319	590253	1102
TSCHE	15015	65	46099	345
RUSSLD	566	53	7609	365
SLOWEN	182	3	13076	147
USA	23228	1078	40888	1859
ZYPERN	241	20	2794	102
KUWAIT			4385	127
A EMIR	2575	25	27955	279
REPKOR	1303	83	13990	650
JAPAN	2538	118	10870	519
TAIWAN	1141	60	7726	289
HONGK			7261	300
SCHIFF	2242	228	6561	724

9004 10 99

AND SONNENBRILLEN GLAS N OPT BEARB

	STUECK		STUECK	
EINF	*	4249*	*	20440*
PV		19		146
FRANKR		202		1801
ITAL		2427		9558
TSCHE		263		1672
USA		76		258
CHINA		825		4687
REPKOR		34		270
JAPAN		287		1639
TAIWAN		25		223
HONGK		85		191
AUSF	*	780*	*	2840*
PV				92
EU		332		1108
G BRIT		77		155
OESTER		167		591
SCHWZ		184		848
TSCHE		5		108
RUSSLD		48		204

9004 90 10

ANDERE BRILLEN GLAESER AUS KUNSTSTOFF

	DT		DT	
EINF	802*	4030*	3533*	19722*
PV	2	38	9	222
EU	36	356	177	1433
FRANKR	7	87	20	374
ITAL	5	71	67	408
SCHWED			8	82
OESTER	8	75	19	253
TSCHE	68	476	492	2645
BELARS			19	292
USA	42	338	135	2446
KANADA	17	73	162	820
CHINA	424	1595	1447	5294
JAPAN	8	139	44	570
TAIWAN	165	893	906	5575
AUSF	417*	4693*	1889*	21293*
EV	3	1136	10	3559
EU	145	1181	716	7290
FRANKR	21	101	103	774
NIEDL	25	176	274	2042
ITAL	12	80	29	430
G BRIT	23	107	101	588
SPAN	14	78	36	426
OESTER	38	570	125	2517
BELGI	5	24	16	172
LIECHT	11	75	31	209
SCHWZ	16	1431	110	5466
POLEN	15	107	85	537
TSCHE	115	736	512	2985
UNGARN	3	31	12	186
S AFR	22	199	41	366
USA	1	36	11	243
SINGAP	17	137	63	452
JAPAN	5	54	65	702
HONGK	1	20	18	183
AUSTRL	32	352	142	1399

Wichtigste Ursprungs- und Bestimmungs-Laender	MAI 2000 dt = 100kg	MAI 2000 1000 DM	JAN./MAI 2000 dt = 100kg	JAN./MAI 2000 1000 DM
9004 90 90				
ANDERE BRILLEN UND AEHNLICHE WAREN				
EINF	283*	2547*	2193*	12316*
EV				4
LV				5
PV			775	561
AUS LG				1
EU	40	324	219	2258
FRANKR	10	71	28	272
ITAL	8	63	35	316
G BRIT		4	55	725
SCHWED	18	143	39	247
OESTER	2	23	45	571
SCHWZ	89	316	318	991
TSCHE	11	35	923	811
USA	24	825	154	4001
KANADA		2	48	759
CHINA	56	93	258	827
JAPAN	6	574	26	1292
TAIWAN	52	325	214	1150
AUSF	138*	1597*	1179*	6820*
EV	2	375	4	1212
PV			689	342
EU	63	541	185	1920
FRANKR	7	83	26	309
OESTER	8	78	36	407
SCHWZ	8	534	44	1855
TSCHE	31	108	787	838
RUSSLD	6	71	69	390
USA	2	35	8	379
JAPAN		24	3	209
9005 10 00				
FERNGLAESER				
	STUECK		STUECK	
EINF	318703*	9014*	647401*	31265*
GEW DT	1149		2706	
EV			220	19
LV	58	13	195	101
PV	1091	58	4587	300
AUS LG	23937	1384	105364	6316
EU	4415	2043	25633	10033
PORTUG	3599	1562	19830	8164
OESTER	415	331	1665	1398
SCHWZ	22	98	382	686
UNGARN	8	3	5643	1120
RUSSLD	506	106	2900	318
USA	3568	173	19629	833
CHINA	293043	4663	527729	10612
REPKOR	4789	260	13780	699
JAPAN	10487	1606	48051	6708
AUSF	71181*	7447*	251868*	34406*
GEW DT	383		1302	
LV			6	12
PV	223	14	690	551
EU	56953	5477	194684	17270
FRANKR	9580	1108	24598	2700
NIEDL	4791	513	14493	1727
ITAL	6141	644	28340	2231
G BRIT	3860	854	26690	3455
IRLAND	172	98	607	164
DAENM	1342	328	4680	796
PORTUG	1089	112	4351	360
SPAN	2368	330	22833	1375
SCHWED	702	178	7331	843
FINNL	1453	306	8547	1106
OESTER	24314	839	41351	2106
BELGI	958	89	8067	455
NORWEG	376	53	1367	323
SCHWZ	3505	387	9855	1689
TUERK	433	127	1529	266
UNGARN	693	54	2440	267
BULGAR			138	520
RUSSLD	15	4	589	106
MAZED			230	436
USA	2605	793	21704	8830
KANADA			523	286
SAUDIA	459	80	866	199
SINGAP	70	11	824	618
JAPAN	836	127	2739	924
HONGK	1529	30	4088	581
AUSTRL	60	20	499	209
9005 80 00				
AND ASTRONOMISCHE INSTRUMENTE U MONT				
	DT		DT	
EINF	344*	2070*	1197*	6843*
LV		4		9
PV				43
AUS LG	28	108	407	743
EU		9	6	232
OESTER		1	5	179
TSCHE	15	547	37	1267
USA	70	1050	156	2803
CHINA	26	53	683	1252
JAPAN	3	95	26	445
TAIWAN	9	84	56	317
HONGK	171	152	171	154
AUSF	132*	1077*	800*	5341*
LV				4
PV	2	11	3	128
EU	114	644	732	2895
FRANKR	4	52	87	307
NIEDL	51	103	121	340
ITAL	9	179	26	301
G BRIT	9	98	86	526
SPAN	6	33	119	337
OESTER	7	40	226	657
SCHWZ	3	20	16	353
UNGARN		7	4	128
USA	9	270	22	1089
9005 90 00				
TEILE U ZUBEHOER F FERNGLAESER USW				
EINF	55*	543*	221*	2306*
AUS LG		8	3	52
EU		1	10	111
TSCHE	20	189	75	409
USA	16	137	62	676
CHILE			3	79
JAPAN	3	83	16	549
AUSF	64*	1581*	733*	8760*
LV			2	13
PV		16	34	490
EU	19	858	72	2717
G BRIT	4	97	7	262
PORTUG	8	570	17	1080
SPAN		10	17	703
OESTER	5	127	21	404
TSCHE		2	9	262
UNGARN	3	19	29	891
USA	2	51	15	544
CHILE	29	457	542	3235
CHINA	5	42	40	299
JAPAN	2	58	3	193
9006 10 10				
PATTERN-GENERAT Z MASKEN HERST USW				
	STUECK		STUECK	
EINF	*	*	1*	15*
GEW DT			4	
AUSF	*	*	*	*
9006 10 90				
AND PHOTAPP F KLISCHEE/DRUCKFHERST				
	STUECK		STUECK	
EINF	6*	55*	29*	684*
GEW DT	4		63	
AUS LG	1	11	13	175
EU			5	429
DAENM			4	234
BELGI			1	195
AUSF	1*	16*	56*	1861*
GEW DT	3		90	
EU			31	1018
ITAL			1	101
DAENM			1	845
TUERK			3	78
SLOWAK			1	83
BULGAR			4	114
JORDAN			1	98
SAUDIA			10	218
SINGAP			1	100
JAPAN			2	128
9006 20 00				
PHOTOAPP F MIKRO -FILM -FICHE USW				
	STUECK		STUECK	
EINF	5*	112*	62*	735*
GEW DT	3		48	
LV			2	5
AUS LG	3	100	22	576
EU			1	1
USA	3	100	20	568
AUSF	5*	125*	33*	767*
GEW DT	10		32	
EU	3	62	17	526
NIEDL			2	147
SPAN			2	77
TUERK			11	91
9006 30 00				
SPEZPHOTOAPP F UNTERWASSERAUFN USW				
	STUECK		STUECK	
EINF	419*	721*	1762*	4344*
GEW DT	27		109	
EV	4	49	12	138
LV	5	212	15	1302
AUS LG	44	109	291	488
EU	1	54	18	1143
FRANKR			1	85
SPAN			2	130
SCHWED			4	351
BELGI	1	54	10	537
NORWEG			2	140
USA	104	358	366	1083
SYRIEN	2	80	2	80
ISRAEL			4	524
JAPAN	258	223	1313	894
TAIWAN			1	282
AUSF	36*	597*	216*	4729*
GEW DT	6		49	
EV			22	289
LV	3	300	5	959
EU	27	89	170	1287
G BRIT			2	147
DAENM			11	483
OESTER			18	226
TUERK	2	180	3	625
POLEN	1	84	1	84
TSCHE			2	693
USA	2	174	24	872
MEXIKO			1	78
ARGENT			1	132
ISRAEL			1	527
PHILIP			1	226
9006 40 00				
SOFORTBILDKAMERAS				
	STUECK		STUECK	
EINF	50719*	3244*	203995*	13421*
GEW DT	456		2071	
AUS LG			123	7
EU	29302	1571	116245	6222
NIEDL	3023	213	8988	564
ITAL			2000	129
G BRIT	26249	1357	108227	5538
THAIL	2995	566	21155	3596
CHINA	15761	704	59785	2124
JAPAN	1592	388	6225	1394
AUSF	11008*	443*	50748*	1961*
GEW DT	55		317	
EU	516	31	4367	260
USA	6889	311	21285	839
KANADA	1971	49	5424	233
JAPAN			3001	183
HONGK	160	6	12824	313
9006 51 00				
SPIEGELREFLEXKAMERAS ROLLBR <35MM				
	STUECK		STUECK	
EINF	40192*	17291*	184115*	83072*
GEW DT	298		1335	
EV			2	4
LV	30	53	87	179
PV			1	3
AUS LG	11310	3570	44238	14196
EU	173	182	4954	2315
FRANKR	3	5	84	107
G BRIT	106	66	621	450
PORTUG	47	80	3280	1207
OESTER	10	15	857	437
SCHWZ	8	42	595	434
CHINA	8589	2488	26741	7632
JAPAN	17286	10114	90224	51736
TAIWAN	14045	4395	59895	20597
AUSF	11517*	5362*	42624*	21685*
GEW DT	114		411	
LV	4	11	28	41
PV			457	147
EU	6905	2631	28498	11713
FRANKR	2680	875	13617	4471
NIEDL	1068	406	2860	1103
ITAL	199	76	2979	1378
G BRIT	864	400	3081	1730
IRLAND	11	6	91	108
GRIECH	106	43	379	191
PORTUG	270	88	850	306
SPAN	141	76	1034	641
OESTER	283	189	816	677
BELGI	1199	434	2282	852
SCHWZ	141	149	309	382
TSCHE	132	64	755	304
RUSSLD	180	112	823	451
USA	3251	1406	6373	3233
A EMIR	2	2	305	154
SINGAP			215	234
JAPAN	24	30	312	628
TAIWAN	4	4	106	202
HONGK	512	743	2925	3084

Wichtigste Ursprungs- und Bestimmungs-Laender	MAI 2000 dt = 100kg	MAI 2000 1000 DM	JAN./MAI 2000 dt = 100kg	JAN./MAI 2000 1000 DM
9006 52 00				
AND PHOTOAPP FILMROLLENBREIT <35MM				
	STUECK		STUECK	
EINF	71980*	6699*	870227*	70612*
GEW DT	248		1957	
LV	22	16	353	55
PV			2000	170
AUS LG	18887	709	291854	21863
EU	3223	295	7946	1006
ITAL	1620	47	3162	154
G BRIT	1018	222	1282	330
OESTER	122	15	2551	405
THAIL	453	81	504	83
INDONE	4614	671	60918	8277
MALAYS	8132	1694	67708	13430
CHINA	27705	1417	640244	32150
REPKOR	2088	377	3098	548
JAPAN	15678	1451	66752	11794
TAIWAN	2155	322	15642	2832
HONGK	6904	369	6906	371
AUSF	251792*	17732*	4902239*	36507*
GEW DT	979		1806	
LV			297	25
PV			2619	194
EU	241006	16308	456004	33627
FRANKR	91514	6484	142162	10824
NIEDL	879	80	2636	302
ITAL	7984	618	18410	1585
G BRIT	89803	4893	195659	11543
DAENM	324	32	2215	235
GRIECH	1529	77	2276	166
SPAN	8928	623	22733	1685
SCHWED	37860	3352	64454	6258
OESTER	1805	97	8549	600
BELGI	24	8	1716	240
NORWEG	520	107	836	110
SCHWZ	7788	599	12782	1083
USA	1623	633	3464	1088
HONGK	179	14	3197	239
9006 53 10				
WEGWERFPHOTOAPP FILMROLLENBR 35MM				
	STUECK		STUECK	
EINF	727733*	5812*	2529034*	17917*
GEW DT	1090		3543	
PV	344570	2301	1098004	7274
AUS LG	1362	10	29940	241
EU	53520	462	493792	3563
FRANKR	4000	22	99042	629
NIEDL	11920	82	328840	2341
G BRIT	37700	358	64070	577
USA	8890	78	59451	498
CHINA	630043	5029	1707978	12525
HONGK	30018	204	248067	1158
AUSF	1154976*	5052*	2736670*	16573*
GEW DT	1207		2920	
EU	692329	4134	1601061	11390
FRANKR	49150	506	265926	2402
NIEDL	266184	1315	408354	2438
ITAL	163142	786	308477	1765
G BRIT	52736	438	170584	1371
DAENM	13885	108	35671	288
SPAN	27520	177	155548	1097
SCHWED	30430	182	61899	504
OESTER	64552	451	138837	1093
TUERK	139851	592	165341	750
POLEN	9859	45	45146	196
USA	144486	959	170836	1146
MALAYS			15231	131
HONGK	122784	53	520697	1488
AUSTRL	8243	35	68469	443
9006 53 90				
AND PHOTOAPP FILMROLLENBREITE 35MM				
	STUECK		STUECK	
EINF	713567*	53893*	2494029*	189854*
GEW DT	2070		8057	
EV			84	5
LV	229	70	757	362
PV			59593	2288
AUS LG	299829	29335	1122077	104954
EU	3463	1582	23348	7866
G BRIT	42	5	1627	234
PORTUG	2751	1503	16936	6756
USA	199	20	1553	387
THAIL	937	23	17253	400
INDONE	8882	1471	25705	4325
MALAYS	14133	2080	104567	11230
PHILIP	8327	712	41411	3418
CHINA	588066	34950	1846852	101281
REPKOR	30362	4301	102431	14421
JAPAN	46136	7394	219245	35618
TAIWAN	3791	655	24981	3282
HONGK	9203	641	84340	7647
AUSF	237721*	25925*	884078*	111000*
GEW DT	859		3341	
EV			84	5
LV			468	146
PV	261	42	10948	844
EU	213952	23247	738056	84274
FRANKR	39277	4874	121625	15985
NIEDL	4725	1009	40705	5684
ITAL	29010	3737	120058	12970
G BRIT	58327	5807	189198	20257
IRLAND	152	13	1764	240
DAENM	5618	671	16353	2394
GRIECH	6067	277	21931	1468
PORTUG	5101	449	22365	2400
SPAN	15566	1795	75636	7940
SCHWED	9180	1226	25584	3310
FINNL	6582	812	17401	2236
OESTER	25515	1587	51764	5765
BELGI	8698	983	33459	3539
NORWEG	302	72	1692	339
SCHWZ	1300	69	7602	1578
ANDORR	1635	221	9003	1327
TUERK	1902	97	4150	284
POLEN	787	54	3622	466
TSCHE	1510	77	14253	1598
UNGARN	806	45	8956	394
RUSSLD	341	72	7411	699
S AFR	510	79	636	135
USA	1578	172	17694	5256
KANADA	74	5	703	223
ARGENT	1044	81	3185	252
ISRAEL	989	149	2693	403
MALAYS			287	234
SINGAP	1775	280	7633	1670
CHINA	423	135	8477	1212
REPKOR	134	10	1614	288
JAPAN	1873	200	8431	4042
TAIWAN	409	36	1878	351
HONGK	3632	522	21047	4505
AUSTRL			752	226
9006 59 00				
AND PHOTOAPP FILMROLLENBREIT >35MM				
	STUECK		STUECK	
EINF	3621*	1727*	17499*	10345*
GEW DT	41		205	
EV			4	10
LV	16	43	104	274
AUS LG	1591	321	2546	1851
EU	187	158	288	634
G BRIT	185	167	204	437
SCHWZ	181	278	483	2046
POLEN			5	127
USA	98	74	450	698
CHINA	112	4	5297	314
REPKOR	54	1	693	135
JAPAN	1094	831	4832	5103
TAIWAN	399	144	3327	811
HONGK	1355	177	1862	249
AUSF	2457*	3002*	10596*	12861*
GEW DT	54		274	
LV	4	7	62	167
PV			804	112
EU	522	1495	3676	7192
FRANKR	39	116	194	610
NIEDL	33	97	223	332
ITAL	65	121	645	960
G BRIT	29	110	313	725
IRLAND			24	112
DAENM	8	27	85	268
SPAN	132	559	571	975
OESTER	70	122	727	695
BELGI	116	284	785	2244
NORWEG	23	4	49	101
SCHWZ	170	61	759	564
ANDORR	299	275	414	380
TUERK	66	23	215	558
POLEN	69	60	425	215
TSCHE	11	20	65	190
USA	382	221	944	1055
ISRAEL	37	79	95	156
SINGAP	43	81	43	81
JAPAN	272	350	523	668
HONGK	93	203	1361	976
9006 61 00				
BLITZLICHTGERAET M ENTLADUNGSLAMPE				
	STUECK		STUECK	
EINF	25309*	3444*	95193*	15439*
GEW DT	126		440	
LV			10	58
AUS LG	9157	712	43752	3653
EU	264	37	720	182
SCHWZ	451	358	1687	1164
USA	91	112	1135	526
CHINA	11960	524	31467	1454
REPKOR	1000	188	8600	1542
JAPAN	8944	1968	43171	9936
TAIWAN	700	131	700	131
HONGK	1347	51	6324	300
AUSF	10626*	3317*	43827*	12659*
GEW DT	141		568	
EV			5	59
LV			61	7
PV			10	28
EU	6323	1428	30340	7330
FRANKR	487	140	3944	1192
NIEDL	459	148	2962	741
ITAL	1350	388	5327	1413
G BRIT	543	205	2374	889
PORTUG	135	32	1162	254
SPAN	1865	287	7606	1377
SCHWED	177	22	1177	292
OESTER	540	86	2100	433
BELGI	364	107	1669	361
TUERK	149	91	400	200
USA	1376	830	4178	2102
KANADA	197	89	513	200
SINGAP	556	101	1002	293
REPKOR	312	80	905	258
JAPAN	53	16	984	255
HONGK	467	143	1138	272
9006 62 00				
BLITZWUERFEL BLITZLAMPEN U DGL				
	STUECK		STUECK	
EINF	576747*	1692*	2338651*	6966*
GEW DT	143		629	
AUS LG			4	2
EU			50	18
RUMAEN	570662	1602	2300274	6522
AUSF	15417*	91*	321619*	240*
GEW DT	7		60	
PV			171683	41
EU	468	9	2034	56
9006 69 00				
AND BLITZLICHTGERAETE U VORRICHTG				
	STUECK		STUECK	
EINF	2090*	83*	14181*	399*
GEW DT	6		34	
LV	1	5	1	5
AUS LG	645	32	2104	114
EU	21	4	77	25
AUSF	239*	24*	1960*	235*
GEW DT			6	
EU	118	4	1214	41
9006 91 10				
TEILE UND ZUBEHOER FUER PHOTOAPPARATE				
	DT		DT	
EINF	3*	38*	76*	553*
EU	2	10	17	62
JAPAN	1	19	10	339
AUSF	*	107*	81*	816*
EU		21	70	432
FRANKR		1	9	200
SPAN			28	88
9006 91 90				
TEILE U ZUBEH V APPARATEN WA 90061010				
EINF	621*	5874*	3201*	27384*
LV				13
PV		257		410
AUS LG	35	332	156	1777
EU	162	1477	782	7665
FRANKR	7	111	30	643
NIEDL	16	76	33	193
ITAL	112	428	600	2188
G BRIT	3	168	20	453
DAENM	1	114	3	321
PORTUG	6	452	55	3455
SCHWZ	18	762	78	2815
TSCHE		2	148	301
RUMAEN	193	671	911	3128
USA	5	600	25	1957
CHINA	200	569	767	1888
REPKOR	1	84	3	277
JAPAN	32	1499	376	8384
TAIWAN	5	43	91	413
HONGK	2	83	12	168
AUSF	275*	5016*	1303*	21547*
EV				5
LV			5	544
PV	48	213	317	1520
EU	160	3082	667	12027
FRANKR	55	618	246	2735
NIEDL	5	354	84	1540
ITAL	27	354	96	1682
G BRIT	12	217	61	1184
DAENM	3	34	13	248
PORTUG	22	1048	46	2647
SPAN	11	144	50	633
SCHWED	4	109	11	363
OESTER	7	93	33	496
BELGI	8	73	18	259
SCHWZ	7	93	44	917

Wichtigste Ursprungs- und Bestimmungs-Laender	MAI 2000 dt = 100kg	MAI 2000 1000 DM	JAN./MAI 2000 dt = 100kg	JAN./MAI 2000 1000 DM
POLEN	1	14	8	153
TSCHE	3	111	10	526
RUMAEN	58	229	300	1057
RUSSLD	2	60	42	316
AEGYPT			8	454
USA	13	584	107	3562
A EMIR	1	109	7	157
JAPAN	2	81	14	561
HONGK	1	18	12	240
AUSTRL	1	218	3	297
9006 99 00				
AND TEILE U ZUBEH F BLITZLICHTGER USW				
EINF	161*	1263*	554*	4898*
LV	1	58	1	78
AUS LG		12	1	73
EU	23	192	133	746
FRANKR	2	15	19	129
ITAL	15	98	61	251
SCHWZ	3	223	25	859
TSCHE	79	165	147	318
USA	5	128	18	561
JAPAN	25	365	134	1835
AUSF	129*	5039*	472*	11110*
PV	12	104	76	1431
EU	76	4214	268	7179
FRANKR	7	92	40	466
NIEDL	5	50	34	291
ITAL	7	98	27	403
G BRIT	3	106	22	644
SPAN	3	67	23	339
SCHWED	4	67	24	438
OESTER	2	26	9	215
BELGI	3	109	12	272
LUXEMB	34	3658	36	3838
RUMAEN	13	106	91	683
USA	14	263	44	1799
9007 11 00				
FILMKAMERA FILMBREITE < 16MM				
	STUECK		STUECK	
EINF	*	*	5*	104*
AUSF	12*	34*	23*	69*
9007 19 00				
FILMKAMERA FILMBREITE > 16MM				
	STUECK		STUECK	
EINF	435*	681*	897*	2279*
GEW DT	6		21	
EV			4	4
LV	1	20	20	839
EU	8	147	15	441
ITAL			1	153
DAENM	7	145	9	187
USA	26	266	91	471
KANADA			5	533
JAPAN	3	10	37	195
TAIWAN	381	204	448	221
AUSF	65*	6734*	209*	22244*
GEW DT	28		81	
LV	4	169	13	388
PV	2	100	4	170
EU	17	2140	77	6488
FRANKR	1	4	6	267
NIEDL	1	116	3	480
ITAL			4	513
G BRIT	5	523	16	1667
DAENM	4	624	4	624
GRIECH	3	483	5	499
SPAN	2	197	29	1045
SCHWED	1	193	4	1089
OESTER			4	135
BELGI			1	157
SCHWZ			3	230
TUERK	2	325	2	325
TSCHE	1	59	2	185
UNGARN	3	294	3	294
RUSSLD			7	311
USA	16	1200	42	5953
KANADA			5	800
MEXIKO	8	670	17	1924
KOLUMB	1	258	1	258
BRASIL			3	127
ARGENT	1	35	2	130
ISRAEL			2	160
INDIEN	2	166	3	310
SINGAP	3	395	11	1272
CHINA	1	228	2	281
REPKOR			4	326
JAPAN	2	319	6	1397
HONGK	6	524	9	853
AUSTRL	1	70	5	514
9007 20 00				
FILMVORFUEHRAPPARATE				
	STUECK		STUECK	
EINF	24*	55*	157*	1715*
GEW DT	4		157	
AUS LG			3	5
EU			36	1063
NIEDL			2	98
ITAL			30	917
USA	20	47	52	434
JAPAN	3	7	47	104
AUSF	105*	1626*	444*	10899*
GEW DT	126		798	
EU	33	964	257	6599
FRANKR	15	288	70	1603
ITAL	2	58	25	644
G BRIT			22	803
DAENM	2	76	8	187
GRIECH			5	106
PORTUG			9	214
SPAN	12	493	94	2461
OESTER			16	418
SCHWZ	1	15	14	588
UNGARN	1	39	18	328
USA	33	507	64	1687
A EMIR	1	39	12	236
JAPAN			14	795
AUSTRL			10	319
9007 91 00				
TEILE UND ZUBEHOER FUER FILMKAMERAS				
	DT		DT	
EINF	811*	1637*	2589*	8292*
EV				15
LV		50	11	529
AUS LG	5	34	36	186
EU	5	65	290	2145
FRANKR		1	50	211
ITAL	4	18	153	621
G BRIT		6	31	1023
PORTUG	2	25	25	145
TSCHE	4	40	68	161
USA	12	263	51	1712
PHILIP			5	250
CHINA	632	671	1544	2099
JAPAN		171	11	339
TAIWAN	137	249	568	1042
AUSF	213*	8513*	1262*	34575*
LV		35		697
PV		12		12
EU	104	3937	715	15099
FRANKR	15	787	213	2671
NIEDL	11	222	70	1175
ITAL	4	153	48	844
G BRIT	22	1373	65	4519
DAENM	5	121	31	533
PORTUG	1	96	17	325
SPAN	14	531	80	1887
SCHWED	12	323	83	1512
OESTER	13	185	57	792
BELGI	1	77	16	459
NORWEG	4	89	14	248
SCHWZ	3	166	23	781
TUERK	1	190	13	889
LITAU	5	54	32	283
POLEN	6	146	19	559
TSCHE	10	85	25	438
RUSSLD	1	48	11	300
MAROKK			25	180
S AFR	5	55	7	196
USA	9	661	107	4069
KANADA	5	457	18	1595
COSTA	16	278	95	1643
INDIEN	12	188	17	523
SINGAP	4	146	38	1338
REPKOR	11	682	29	1775
JAPAN	4	263	15	1022
TAIWAN		21	4	235
HONGK	3	328	19	1285
AUSTRL	2	233	8	513
9007 92 00				
TEILE U ZUBEH F FILMVORFUEHRAPP				
EINF	28*	419*	185*	3357*
AUS LG				1
EU		31	69	1713
NIEDL			46	1203
ITAL		6	11	212
G BRIT		16	4	172
USA	2	96	67	895
KANADA	22	251	24	268
AUSTRL		3	5	257
AUSF	165*	1824*	1000*	12006*
EU	101	1071	506	5921
FRANKR	31	366	190	1625
NIEDL	2	25	12	235
ITAL	7	104	39	675
G BRIT	12	133	62	1140
GRIECH			10	93
PORTUG		24	16	298
SPAN	32	272	63	498
OESTER	1	41	71	840
BELGI	8	53	22	258
SCHWZ	1	30	16	234
UNGARN	1	19	76	697
ALBAN			16	127
AEGYPT			24	320
USA	6	130	37	1009
KANADA	47	419	212	1906
A EMIR		10	26	244
REPKOR			3	86
JAPAN		8	27	424
AUSTRL		13	22	415
9008 10 00				
DIAPROJEKTOREN				
	STUECK		STUECK	
EINF	1905*	1048*	14513*	3633*
GEW DT	124		729	
AUS LG	6	3	95	199
EU	1864	856	14311	3120
G BRIT	543	685	1262	1579
PORTUG	1316	169	12975	1491
USA	18	137	42	188
JAPAN	9	12	120	239
AUSF	10907*	3617*	58529*	16913*
GEW DT	704		3279	
EV			2	12
EU	7010	2869	37587	12222
FRANKR	943	179	7411	1365
NIEDL	2053	1634	7949	5800
ITAL	1176	344	6333	1600
G BRIT	541	161	3724	837
DAENM	60	60	782	355
PORTUG	232	39	905	161
SPAN	376	79	2741	493
SCHWED	301	77	1138	281
OESTER	168	104	1636	641
BELGI	956	142	3438	381
NORWEG			952	213
SCHWZ	255	72	2507	634
TUERK	201	38	800	206
POLEN	464	94	1566	379
USA	234	30	2184	507
TAIWAN			734	129
HONGK	129	24	2247	401
9008 20 00				
MIKROFILMLESEGERAET MIKROFICHE USW				
	STUECK		STUECK	
EINF	63*	247*	613*	1308*
GEW DT	14		125	
AUS LG	2	8	44	170
EU	11	88	38	312
G BRIT	1	27	10	242
USA	9	19	331	211
JAPAN	43	140	244	785
AUSF	591*	255*	1503*	985*
GEW DT	63		189	
EU	567	195	1397	724
9008 30 00				
ANDERE STEHBILDWERFER				
	STUECK		STUECK	
EINF	5761*	2665*	31224*	13498*
GEW DT	879		4507	
LV			9	20
AUS LG	113	168	510	570
EU	494	667	5281	5301
FRANKR	230	88	3668	2789
NIEDL	263	578	921	1910
G BRIT			586	513
SCHWZ	5	8	48	154
SLOWEN	1549	495	11177	3053
USA	102	20	335	177
VIETN	110	167	368	543
CHINA	3338	875	13343	3381
JAPAN	55	311	362	616
TAIWAN	38	90	41	105
AUSF	6445*	3654*	34486*	18332*
GEW DT	647		3521	
LV			2	24
EU	3569	2009	18309	9186
FRANKR	636	261	2651	1159
NIEDL	542	315	2935	1585
ITAL	290	260	926	609
G BRIT	316	163	1985	881
DAENM	166	88	1167	611
GRIECH	57	22	757	279
PORTUG	51	43	648	237
SPAN	426	160	1709	788
SCHWED	323	191	1434	772
FINNL	161	224	1032	805
OESTER	451	208	2334	1079
BELGI	106	50	493	283

Wichtigste Ursprungs- und Bestimmungs-Laender	MAI 2000 dt = 100kg	MAI 2000 1000 DM	JAN./MAI 2000 dt = 100kg	JAN./MAI 2000 1000 DM
NORWEG	207	110	1327	712
SCHWZ	433	251	2601	1780
TUERK	172	81	384	326
POLEN	280	218	2037	1192
TSCHE	103	85	363	242
UNGARN	62	22	1002	230
RUSSLD	77	40	716	338
AEGYPT	278	84	513	192
LIBAN	43	85	119	132
ISRAEL	419	215	748	399
A EMIR	106	46	372	184
VIETN	2	1	205	121
INDONE			260	309
SINGAP	52	34	1666	739
JAPAN	7	4	424	258
HONGK	4	2	170	122

9008 40 00

PHOTOGRAPH VERGROESSERUNGSAPP USW

	STUECK		STUECK	
EINF	45*	52*	536*	892*
GEW DT	8		90	
AUS LG			15	62
EU	29	47	155	567
ITAL			2	141
DAENM	9	31	133	410
KANADA			1	101
JAPAN			90	166
AUSF	56*	73*	430*	598*
GEW DT	8		65	
EU	21	14	79	59
USA	4	8	6	150

9008 90 00

TEILE U ZUBEH F STEHBILDWERFER USW

	DT		DT	
EINF	239*	1696*	1194*	7325*
AUS LG	1	49	11	362
EU	36	292	183	1363
FRANKR	1	5	29	190
G BRIT	21	126	83	559
OESTER	1	38	5	177
USA	92	251	586	1398
JAPAN	103	1067	387	4259
AUSF	306*	1088*	1189*	5009*
PV			1	4
EU	261	768	900	3312
FRANKR	25	83	182	674
NIEDL	143	267	436	971
ITAL	14	110	59	387
G BRIT	17	92	62	400
SCHWZ	9	64	127	558
USA		2	13	192

9009 11 00

PHOTOKOPIERER DIREKTVERFAHREN

	STUECK		STUECK	
EINF	1095*	1687*	6289*	6057*
GEW DT	439		1264	
EU	1015	1558	5130	5229
NIEDL	370	822	1083	1674
IRLAND	631	615	4025	3418
DAENM	15	120	15	120
TSCHE			35	81
SINGAP			1008	561
AUSF	1565*	780*	4487*	3456*
GEW DT	1103		3584	
EU	29	19	136	253
SCHWZ			52	154
UNGARN	102	84	557	586
JUGOSL	44	82	167	240
USA			10	88
A EMIR	770	145	1083	284
INDONE	86	79	277	232
SINGAP	111	93	521	313

9009 12 00

PHOTOKOPIERER INDIREKTVERFAHREN

	STUECK		STUECK	
EINF	39076*	92285*	195264*	461669*
GEW DT	18998		94846	
PV			39	184
AUS LG	17220	50798	89744	249750
EU	9744	14315	55884	104524
FRANKR	6092	5880	36454	41786
NIEDL	482	3340	5198	32851
ITAL	2744	4707	8962	14577
G BRIT	192	275	1884	2926
OESTER	234	113	234	113
BELGI			3152	11971
TSCHE	7	45	405	735
USA	9	310	44	1144

Wichtigste Ursprungs- und Bestimmungs-Laender	MAI 2000 dt = 100kg	MAI 2000 1000 DM	JAN./MAI 2000 dt = 100kg	JAN./MAI 2000 1000 DM
THAIL	6660	2563	28014	10238
SINGAP	492	274	492	274
PHILIP	227	270	1145	1357
CHINA	12511	23772	50932	92995
REPKOR	70	266	118	405
JAPAN	7536	46790	39631	233884
TAIWAN	5	37	35	257
HONGK	1815	3643	8558	15837
AUSF	10808*	34168*	72205*	261966*
GEW DT	6565		51362	
EV	30	433	322	1401
EU	7978	29810	56176	239243
FRANKR	1327	5850	8267	48427
NIEDL	435	2186	6333	33418
ITAL	1383	4218	9735	29369
G BRIT	980	5374	6353	45246
IRLAND	92	386	471	2203
DAENM	143	1039	1584	10547
GRIECH	693	1416	3794	10106
PORTUG	434	1061	2606	7228
SPAN	765	2206	4774	15966
SCHWED	504	2262	2728	14816
FINNL	306	1590	4447	10237
OESTER	358	539	2904	4387
BELGI	555	1681	2172	7284
NORWEG	86	606	441	1864
SCHWZ	314	695	1515	4415
MALTA			1122	933
TUERK	109	205	193	570
LETTLD	17	38	136	253
LITAU	23	165	326	702
POLEN	170	462	1455	2560
TSCHE	171	214	1011	1213
UNGARN	30	64	676	945
RUMAEN	63	145	261	555
BULGAR	63	102	188	315
UKRAIN			104	116
RUSSLD	852	697	6458	4681
AEGYPT			80	240
ZYPERN	23	59	213	521
LIBAN			91	374
ISRAEL	7	25	198	395
A EMIR	279	378	450	740
HONGK	500	234	500	234

9009 21 00

PHOTOKOPIERAPPARATE M OPT SYSTEM

	STUECK		STUECK	
EINF	3036*	24861*	13482*	94573*
GEW DT	3919		14832	
PV	36	413	53	747
AUS LG	15	417	30	811
EU	2619	23168	11378	88074
FRANKR	2	17	105	242
NIEDL	695	5599	3279	20568
ITAL			1098	6014
G BRIT	1922	17552	6886	61132
IRLAND			7	116
TSCHE	36	413	160	998
USA	26	306	28	307
JAPAN	355	974	1910	5155
AUSF	601*	776*	4710*	5641*
GEW DT	445		3272	
EU	224	488	1284	3010
NIEDL			58	393
ITAL	2	9	133	93
DAENM			6	91
SPAN	175	387	632	1727
FINNL			150	221
OESTER	31	65	202	204
LUXEMB	4	8	22	115
POLEN	14	15	1142	784
MAROKK	2	39	21	149
AEGYPT			586	209

9009 22 10

LICHTPAUSMASCHINEN

	STUECK		STUECK	
EINF	341*	226*	2172*	1419*
GEW DT	45		277	
EU	18	35	46	86
NORWEG			1	97
CHINA	294	179	1898	1103
REPKOR	19	10	217	131
AUSF	2*	9*	63*	280*
GEW DT	2		65	
EU	1	1	11	114
NIEDL			5	99

9009 22 90

ANDERE PHOTOKOPIERAPPARATE

	STUECK		STUECK	
EINF	*	*	20*	305*
GEW DT			60	
LV			1	5
EU			3	6
USA			4	181
JAPAN			6	91

Wichtigste Ursprungs- und Bestimmungs-Laender	MAI 2000 dt = 100kg	MAI 2000 1000 DM	JAN./MAI 2000 dt = 100kg	JAN./MAI 2000 1000 DM
AUSF	100*	734*	846*	5584*
GEW DT	178		1947	
EU	10	88	193	2260
FRANKR			37	441
NIEDL	1	6	27	435
ITAL			9	168
G BRIT			27	229
OESTER	7	54	39	454
BELGI			17	200
SCHWZ	2	28	11	380
POLEN	6	272	200	556
RUSSLD	2	35	46	467
USA			51	253
HONGK	11	103	55	499

9009 30 00

THERMOKOPIERAPPARATE

	STUECK		STUECK	
EINF	53*	862*	154*	981*
GEW DT	24		49	
AUS LG	7	91	7	91
EU	39	42	139	159
USA	5	722	8	724
JAPAN	8	97	8	97
AUSF	28*	48*	389*	243*
GEW DT	23		396	
EU	3	1	3	1

9009 90 00

TEILE ZUBEHOER F PHOTOKOPIERAPPARATE

	DT		DT	
EINF	13054*	95453*	73226*	486379*
PV			14	118
AUS LG	1126	8124	12528	72232
EU	2608	25711	12925	109309
FRANKR	258	2548	1412	12967
NIEDL	1191	15079	5721	62299
ITAL	96	703	351	2711
G BRIT	332	5743	1510	14459
IRLAND	2	56	15	324
DAENM	1	9	23	226
SPAN	653	1792	2180	5885
OESTER	26	115	210	959
BELGI	49	650	1502	9459
TSCHE	864	2104	2823	6435
SLOWAK	115	125	376	566
SLOWEN	94	122	528	919
USA	369	4570	1859	24988
KANADA			74	104
MEXIKO	10	56	64	397
THAIL	161	1252	1070	7855
INDONE	3	60	13	219
MALAYS	26	1341	246	6444
SINGAP	11	82	77	252
PHILIP	22	134	312	1834
CHINA	1567	7121	10169	37926
REPKOR	24	65	123	438
JAPAN	6947	50845	41726	284600
TAIWAN	109	224	262	797
HONGK	100	542	276	2847
AUSTRL	1	22	120	132
AUSF	7104*	43705*	37200*	213802*
EV			2	18
PV	4	11	15	55
EU	3996	20175	25526	133918
FRANKR	1204	4628	6231	25964
NIEDL	232	3074	3732	24467
ITAL	182	1206	1892	12577
G BRIT	896	4318	5245	25330
IRLAND	16	191	106	959
DAENM	75	544	587	5129
GRIECH	88	472	624	3244
PORTUG	60	332	341	2223
SPAN	276	1551	1883	8892
SCHWED	467	1454	2304	8293
FINNL	80	466	624	2351
OESTER	94	772	498	3538
BELGI	322	1135	1446	10807
NORWEG	48	382	182	1745
SCHWZ	211	1644	702	5728
MALTA	2	9	53	427
TUERK	33	262	175	1264
LITAU	7	38	22	234
POLEN	65	497	326	2512
TSCHE	145	969	725	3891
SLOWAK	17	97	50	340
UNGARN	81	235	333	1691
RUMAEN	7	57	52	329
UKRAIN	19	125	74	522
BELARS	13	82	44	277
RUSSLD	18	150	136	1124
KROAT	7	111	92	443
MAROKK	2	25	10	128
TUNES	5	95	34	309
LIBYEN	8	79	20	319
AEGYPT	11	60	31	229
GHANA	2	12	18	196
S AFR	13	153	57	594
USA	1216	14341	4332	43451
KANADA	195	579	635	1546
MEXIKO	569	951	2254	3822
BRASIL	24	54	70	261
ARGENT	6	52	32	256
LIBAN	16	77	34	283

Wichtigste Ursprungs- und Bestimmungs-Laender	MAI 2000 dt = 100kg	MAI 2000 1000 DM	JAN./MAI 2000 dt = 100kg	JAN./MAI 2000 1000 DM
ISRAEL	19	90	150	897
A EMIR	11	122	42	390
SINGAP	69	375	239	1072
CHINA	23	248	35	349
REPKOR	38	255	62	487
JAPAN	116	426	164	873
TAIWAN			5	97
HONGK	27	291	53	723
AUSTRL	3	16	96	516
9010 10 00				
FILMENTWICKLUNGSMASCH -AUSRUESTG USW				
EINF	1597*	15997*	6433*	65092*
EV	27	266	86	864
LV	50	1140	153	2893
PV	275	3070	1204	13348
AUS LG	474	6292	2058	24887
EU	545	3644	1902	14397
FRANKR	8	307	19	1071
ITAL	52	812	150	2500
G BRIT	310	1286	791	3636
DAENM	121	751	582	3820
OESTER			55	143
BELGI	47	442	242	3030
SCHWZ	30	585	100	1871
RUSSLD			45	382
USA	84	1316	310	4755
MEXIKO	129	1134	460	4239
JAPAN	767	9147	3415	38811
AUSF	2442*	35946*	10367*	149754*
EV	353	4769	626	8513
PV			13	85
EU	1347	19596	6269	93223
FRANKR	218	5226	907	20709
NIEDL	43	539	538	3922
ITAL	193	2484	770	14869
G BRIT	95	2023	694	11600
IRLAND	21	332	94	1534
DAENM	81	570	305	3688
GRIECH	140	828	546	4609
SPAN	206	3011	912	13141
SCHWED	19	147	118	1726
FINNL	26	294	80	861
OESTER	7	76	163	2396
BELGI	291	4028	1120	13984
NORWEG	13	184	18	269
SCHWZ	40	584	156	4177
GIBRAL			5	118
MALTA			9	117
TUERK	110	594	262	2160
POLEN	64	515	322	2607
TSCHE	18	761	69	1167
UNGARN	10	48	64	507
BULGAR	4	47	51	363
ALBAN			9	106
RUSSLD	16	88	53	462
TURKM			184	538
SLOWEN	9	100	52	649
KROAT	7	73	20	182
B HERZ	10	65	38	278
JUGOSL	10	147	82	617
MAZED	14	91	25	157
AEGYPT	29	51	81	491
NIGERI			148	480
S AFR	1	7	53	399
USA	237	6238	889	16558
KANADA	13	886	46	2682
MEXIKO	12	148	20	245
BARBAD	12	203	12	203
TRINID			5	95
VENEZU	12	122	12	126
BRASIL			21	202
PARAGU			6	91
ARGENT	4	59	51	575
LIBAN	9	96	25	217
IRAN	47	432	123	1053
ISRAEL	53	609	177	2161
SAUDIA	17	133	42	357
A EMIR	4	37	27	261
JEMEN		1	11	127
MALAYS	53	945	57	976
CHINA	18	57	39	273
REPKOR	5	41	27	239
JAPAN	1	13	229	8921
TAIWAN		2	21	191
AUSTRL	198	2473	206	2564
NEUSEE	8	93	56	464
9010 41 00				
ELEKTRONENSTRAHLDIREKTSCHREIBER				
EINF	*	*	*	3*
AUSF	*	*	*	*
9010 42 00				
WAFERSTEPPER				
EINF	600*	41411*	1574*	115912*
EU	318	26749	490	41926
FRANKR	90	890	90	890
NIEDL	228	25469	400	40646
G BRIT		390		390
USA	85	1361	85	1363
JAPAN	197	13301	999	72623
AUSF	20*	207*	150*	4175*
EU			5	161
NIEDL			5	161
BELARS			90	1996
RUSSLD			15	338
USA	20	207	40	1678
9010 49 00				
AND APPARAT Z PROJIZ V SCHALTUNGSBILD				
EINF	132*	9176*	731*	32490*
EU	1	104	5	370
OESTER			4	266
BELGI	1	104	1	104
SCHWZ			5	274
USA	1	43	230	11712
JAPAN	129	9026	466	20026
AUSF	66*	2569*	992*	32504*
EU	50	1263	412	8834
FRANKR	36	554	53	1004
ITAL	7	48	84	1529
G BRIT	7	185	15	504
DAENM			40	715
SPAN			90	1622
SCHWED			12	761
FINNL			4	332
OESTER		476	101	2285
SCHWZ			68	2569
RUSSLD			17	373
USA	7	325	255	8156
KANADA			17	360
ISRAEL			22	890
CHINA			34	457
REPKOR			32	3532
JAPAN			60	2897
TAIWAN	9	981	75	4430
9010 50 10				
APPARAT PROJIZIEREN V SCHALTUNGSBILD				
EINF	*	3*	*	63*
AUSF	2*	17*	18*	263*
EU			8	52
USA	2	14	10	201
9010 50 90				
AND APPARAT AUSRUESTG F PHOTOGR LABOR				
EINF	433*	5947*	2485*	38599*
EV	10	352	42	1407
LV		20		58
PV			1	11
AUS LG	272	3497	1359	17772
EU	84	522	660	9407
FRANKR			29	433
NIEDL		3	18	272
ITAL			33	1925
G BRIT	11	43	242	3189
DAENM	10	79	107	775
BELGI	63	397	231	2813
SCHWZ	34	1014	44	1099
USA	259	3130	1298	16308
ISRAEL			18	250
JAPAN	51	1252	426	11371
AUSF	1648*	18081*	7071*	79642*
EV			2	67
PV			5	50
EU	1195	13286	5587	63027
FRANKR	201	2721	759	9531
NIEDL	14	141	78	786
ITAL	219	2379	1058	12142
G BRIT	72	744	597	5477
IRLAND			18	184
DAENM		4	58	1363
GRIECH	14	144	41	605
SPAN	110	1185	233	4099
SCHWED	41	531	130	1584
FINNL	4	48	17	198
OESTER	37	453	120	1229
BELGI	479	4899	2473	25833
SCHWZ	3	23	50	598
TUERK	23	411	72	1273
POLEN	4	66	51	340
TSCHE	1	13	22	221
UNGARN	1	5	6	622
RUSSLD	9	36	36	328
JUGOSL	8	88	13	138
AEGYPT	5	14	17	126
S AFR	53	142	59	195
USA	157	1854	518	6312
KANADA	6	474	14	1033
VENEZU			8	177
BRASIL	18	98	22	178
ISRAEL	3	60	39	468
SAUDIA	4	51	52	371
A EMIR	25	310	38	458
MALAYS		3	23	222
CHINA	42	335	79	486
JAPAN	14	154	84	1105
HONGK	32	219	132	574
AUSTRL	10	186	29	398
9010 60 00				
LICHTBILDWAENDE				
EINF	1735*	2101*	6289*	6825*
AUS LG				5
EU	384	687	1207	2505
FRANKR	80	102	193	277
NIEDL	205	493	560	1339
ITAL	91	57	421	544
G BRIT	5	20	14	269
TSCHE	1193	589	4609	2198
USA	149	818	342	1709
JAPAN			15	135
AUSF	250*	629*	1102*	2582*
EU	77	229	478	988
G BRIT	16	87	63	247
SCHWZ	21	72	95	391
BRASIL		4	12	87
9010 90 10				
TEIL V APP WA 90104100 4200 4900 5010				
EINF	84*	6585*	344*	30235*
PV			3	156
AUS LG				5
EU	37	4010	183	19082
FRANKR	6	677	63	1689
NIEDL	10	1333	43	12126
ITAL	4	345	14	531
G BRIT	5	687	10	2497
IRLAND		36	5	173
DAENM	4	196	12	333
OESTER	3	260	8	522
BELGI	5	476	27	1192
USA	26	1173	99	4343
JAPAN	19	1299	60	6608
AUSF	42*	2001*	160*	10322*
PV		41	2	658
EU	19	976	84	5405
FRANKR	1	77	11	668
NIEDL	11	359	32	1622
ITAL	3	104	21	839
G BRIT	2	167	10	1166
OESTER	1	228	6	720
SCHWZ	3	115	4	215
USA	13	362	38	1780
ISRAEL	3	312	7	565
REPKOR		6	1	141
JAPAN	1	73	14	1892
9010 90 90				
TEILE ZUBEH F APPARAT USW PHOTOGR LAB				
EINF	811*	15993*	3793*	61551*
EV	65	602	242	2091
PV	50	782	1270	10971
AUS LG	73	2119	362	5898
EU	491	10299	1098	20342
FRANKR	29	340	98	850
NIEDL	2	20	28	1002
ITAL	24	403	188	2513
G BRIT	54	1161	133	3119
DAENM	309	6396	436	8374
SPAN	5	8	25	253
OESTER	23	49	39	489
BELGI	31	1902	114	3867
SCHWZ	21	395	101	1643
USA	54	2118	318	10553
JAPAN	235	4100	2146	28527
AUSF	1511*	22354*	5674*	92245*
EV				9
LV			1	14
PV	1	20	10	471
EU	719	12225	2667	53632
FRANKR	148	3346	592	12998
NIEDL	40	365	103	1943
ITAL	89	1811	342	7046
G BRIT	48	1627	231	8013
IRLAND	3	141	18	872
DAENM	8	331	77	2452
GRIECH	96	476	345	2192
PORTUG	5	143	15	496
SPAN	73	1369	282	5047
SCHWED	8	184	48	1437
FINNL	5	132	27	656
OESTER	82	403	172	2229
BELGI	114	1696	415	8245
NORWEG	3	70	27	699
SCHWZ	53	567	140	2134
TUERK	7	94	23	707
POLEN	12	257	73	1143
TSCHE	448	478	1593	1931
UNGARN	1	24	14	251
RUSSLD	4	121	14	333
USA	125	4909	569	16127
KANADA	8	196	46	1035
ISRAEL	9	188	32	666
INDIEN	1	16	10	110
CHINA	4	111	8	223
REPKOR	1	38	16	286
JAPAN	42	1344	179	5641
TAIWAN	1	21	8	206
HONGK	2	45	18	321
AUSTRL	17	824	89	2739
NEUSEE	26	266	41	534

Wichtigste Ursprungs- und Bestimmungs-Laender	MAI 2000 dt = 100kg	MAI 2000 1000 DM	JAN./MAI 2000 dt = 100kg	JAN./MAI 2000 1000 DM
9011 10 10				
STEREOMIKROSKOP HANDHABEN V WAFERS				
	STUECK		STUECK	
EINF	*	*	22*	1930*
GEW DT			13	
EU			10	42
USA			11	1870
AUSF	1*	14*	34*	653*
GEW DT	1		15	
LV			4	242
SCHWZ	1	14	12	118
JAPAN			4	242
9011 10 90				
ANDERE STEREOMIKROSKOPE				
	STUECK		STUECK	
EINF	1258*	1475*	3687*	5120*
GEW DT	50		192	
LV	6	171	28	697
PV	379	308	412	375
AUS LG	18	52	81	132
EU	118	336	521	1227
G BRIT	113	246	485	1008
BELARS	379	308	413	378
RUSSLD	5	7	72	197
AEGYPT			14	248
USA	57	232	679	1421
KANADA	1	96	1	96
BRASIL			2	135
LIBAN	5	92	5	92
INDIEN	1	1	2	111
CHINA	518	110	1300	343
JAPAN	155	221	510	459
AUSTRL			1	84
AUSF	717*	20889*	3352*	76977*
GEW DT	464		2203	
LV	6	195	17	731
EU	322	9785	1356	19437
FRANKR	43	498	181	1762
NIEDL	39	5151	187	5850
ITAL	60	1014	227	3092
G BRIT	21	345	153	2788
IRLAND			28	318
DAENM	37	215	99	561
PORTUG	17	109	51	428
SPAN	18	575	84	1343
SCHWED	17	101	54	484
FINNL	6	45	24	248
OESTER	50	313	171	807
BELGI	7	248	68	541
LUXEMB	2	145	17	150
NORWEG	1	214	4	288
SCHWZ	9	366	69	1468
TUERK	6	194	26	841
POLEN			10	437
TSCHE	1	47	31	488
BULGAR			31	158
RUSSLD	3	144	25	871
MAROKK			7	301
ALGER			1	102
AEGYPT	1	34	57	407
S AFR	2	62	16	580
USA	94	3986	510	21399
KANADA	12	641	50	2268
MEXIKO	18	368	52	1224
COSTA			2	229
KOLUMB	3	29	19	190
PERU			8	167
BRASIL	21	622	67	2086
CHILE	6	126	15	244
ARGENT	24	96	44	403
LIBAN	6	144	10	218
IRAK	1	94	1	94
IRAN	12	308	16	449
SAUDIA			6	182
KUWAIT	1	12	3	95
PAKIST			7	441
INDIEN	24	512	151	3218
THAIL	22	137	27	206
SINGAP	2	18	26	418
CHINA	4	166	12	296
REPKOR	7	149	103	2584
JAPAN	65	1739	345	11216
TAIWAN	1	12	39	545
HONGK	12	370	54	1494
AUSTRL	12	183	33	655
9011 20 10				
MIKROPHOT-MIKROSKOP HANDH V WAFERS				
	STUECK		STUECK	
EINF	*	*	2*	5*
AUSF	*	*	4*	370*
GEW DT			3	
EU			2	50
USA			1	166
SINGAP			1	154
9011 20 90				
AND APP F MIKROPHOTOGRAPHIE USW				
	STUECK		STUECK	
EINF	7*	102*	69*	1239*
GEW DT	1		22	
LV			1	10
AUS LG			9	2
EU	7	101	27	331
G BRIT	7	101	27	331
USA			28	883
AUSF	6*	1150*	33*	2239*
GEW DT	3		6	
EV	1	24	5	78
LV			2	51
EU	1	1	15	21
POLEN			2	98
JAPAN	4	1125	8	1983
9011 80 00				
ANDERE MIKROSKOPE				
	STUECK		STUECK	
EINF	4900*	5158*	77715*	17377*
GEW DT	252		1393	
LV	3	1100	18	1640
AUS LG	1083	1082	7945	3198
EU	52	191	575	1859
FRANKR	31	151	62	155
G BRIT	11	14	26	401
BELGI	1	2	404	1213
SCHWZ	55	92	759	1115
POLEN			3	80
UNGARN	7	108	30	126
USA	584	1565	2127	2748
MEXIKO	536	730	2272	2630
CHINA	1524	508	51701	3076
JAPAN	2085	1907	7083	5190
HONGK			8943	280
AUSF	2679*	12565*	33419*	79102*
GEW DT	228		1544	
LV	1	5	9	289
EU	1704	3077	27241	15332
FRANKR	258	305	1392	2473
NIEDL	104	107	1406	1310
ITAL	202	235	1005	1437
G BRIT	145	578	3122	3811
DAENM	57	63	405	558
GRIECH	22	34	1601	552
PORTUG	18	31	1743	329
SPAN	71	70	589	726
SCHWED	52	76	276	951
OESTER	316	114	14567	710
BELGI	370	1412	715	2211
NORWEG	8	7	27	312
SCHWZ	59	686	339	2983
TUERK	14	20	188	497
POLEN	8	34	142	353
BELARS			50	506
RUSSLD	2	14	110	1061
KASACH			127	383
AEGYPT	23	17	246	333
S AFR			48	221
USA	267	4282	1165	21165
KANADA	16	53	118	1411
MEXIKO	4	28	31	551
BRASIL	24	47	556	1899
IRAK	41	126	41	126
ISRAEL	7	996	32	1519
KUWAIT			38	324
A EMIR	3	124	14	142
INDIEN	12	45	58	1049
THAIL	1	9	309	173
SINGAP	6	299	39	1217
CHINA	20	52	76	909
REPKOR	25	620	75	2224
JAPAN	75	1524	572	14700
TAIWAN	29	92	117	3567
HONGK	19	30	250	2124
AUSTRL	35	112	68	1808
NEUSEE			5	105
9011 90 10				
TEILE F MIKROSKOPE WA 90111010 2010				
	DT		DT	
EINF	15*	305*	52*	854*
EU		1		6
TUERK	14	138	49	461
USA	1	97	2	174
AUSF	2*	120*	18*	2022*
EU		11		87
UNGARN			1	129
USA		41	12	1286
JAPAN		1	1	322
9011 90 90				
TEIL ZUBEHOER F AND OPT MIKROSKOP USW				
EINF	208*	7018*	1060*	29689*
LV	1	386	7	1423
PV	6	332	13	812
AUS LG	29	965	142	4558
EU	4	346	30	1564
G BRIT	2	212	14	811
OESTER	1	28	9	289
SCHWZ	39	1057	310	7349
BELARS	8	344	15	801
USA	35	1111	142	4564
MEXIKO	12	318	61	1480
ISRAEL		27	1	207
SINGAP	14	631	78	2849
CHINA	7	173	55	1051
JAPAN	76	2999	220	9247
AUSF	389*	23028*	1647*	92891*
EV				24
LV	35	689	41	2203
PV	1	9	20	304
EU	139	5968	772	32115
FRANKR	37	1494	147	5926
NIEDL	11	441	65	3048
ITAL	14	737	80	3636
G BRIT	26	1467	166	8735
IRLAND	1	83	11	657
DAENM	3	129	23	811
GRIECH	2	112	8	513
PORTUG	13	210	76	1043
SPAN	9	362	72	2202
SCHWED	5	210	28	1216
FINNL	2	147	10	646
OESTER	7	343	57	2365
BELGI	8	213	28	1256
NORWEG	1	77	10	348
SCHWZ	8	544	44	2895
TUERK	1	76	4	314
POLEN		17	4	454
TSCHE	1	57	5	290
UNGARN	1	83	6	235
RUSSLD		49	2	279
SUDAN			11	251
S AFR	1	55	5	375
USA	78	6630	300	23722
KANADA	7	553	22	1917
MEXIKO	29	361	73	1182
BRASIL	2	223	32	1341
ARGENT	1	106	2	250
IRAK	1	86	1	103
IRAN	7	157	10	231
ISRAEL	6	1071	23	4822
INDIEN	3	327	11	912
THAIL		33	4	233
SINGAP	6	344	9	638
CHINA	53	857	92	1507
REPKOR	5	508	12	1350
JAPAN	26	3568	118	12575
TAIWAN	5	466	13	1206
HONGK	2	138	11	881
AUSTRL	3	183	9	640
9012 10 10				
ELEKTRON MIKROSKOP HANDHABEN V WAFERS				
EINF	*	66*	134*	6248*
EU			74	2357
NIEDL			74	2345
USA		65	2	356
JAPAN		1	52	3308
AUSF	24*	2693*	69*	7981*
PV			2	15
EU			11	494
OESTER			11	494
USA			1	131
ISRAEL	14	2291	43	6521
JAPAN			2	274
TAIWAN	10	402	10	402
9012 10 90				
AND NICHTOPT MIKROSKOP DIFFRAKTOGRAPH				
EINF	14*	1390*	294*	13444*
EV				68
LV				125
PV			2	62
EU		77	173	6210
NIEDL			85	4141
G BRIT			85	1980
USA	7	1259	89	6505
JAPAN	7	19	30	512
AUSF	117*	4299*	522*	16180*
LV	1	240	2	344
PV		98	2	320
EU	62	1060	304	5654
FRANKR	15	450	42	1490
G BRIT	47	610	247	3414
DAENM			6	415
OESTER			9	328
LIECHT			9	294
SCHWZ			26	1342
TUERK	16	410	25	435

Wichtigste Ursprungs- und Bestimmungs-Laender	MAI 2000 dt = 100kg	MAI 2000 1000 DM	JAN./MAI 2000 dt = 100kg	JAN./MAI 2000 1000 DM
POLEN			9	536
USA	11	859	85	4042
KANADA			10	449
SINGAP			10	472
JAPAN	28	1970	29	2175
TAIWAN			15	737
9012 90 10				
TEILE ZUBEHOER V GERAETEN WA 90121010				
EINF	1*	336*	13*	1864*
EU			4	197
NIEDL			4	145
SLOWAK		112		413
USA	1	189	4	855
JAPAN		15	1	133
AUSF	4*	763*	34*	4192*
PV	1	58	1	68
EU	1	110	24	2042
NIEDL	1	63	21	1565
ITAL			1	138
FINNL			1	90
USA	1	198	2	581
ISRAEL		133	4	1025
SINGAP	1	125	1	125
REPKOR	1	184	1	184
JAPAN			1	60
9012 90 90				
TEIL ZUB V AND NICHTOPT MIKROSKOP USW				
EINF	17*	1383*	114*	7928*
LV	2	81	10	855
PV		18	4	164
EU	10	457	58	2659
FRANKR	3	106	10	526
NIEDL	1	53	14	707
G BRIT	6	286	34	1367
SCHWZ		29		195
SLOWAK		101		333
USA	6	614	27	3797
ISRAEL		23	5	213
JAPAN		76	11	455
AUSF	10*	1390*	93*	11697*
LV	1	33	6	494
PV				749
EU	6	753	40	2978
FRANKR	1	30	6	355
NIEDL	1	196	1	429
ITAL	1	65	3	303
G BRIT	3	312	22	1345
SCHWED		6	2	189
SCHWZ		39	2	453
SLOWAK				221
UNGARN	1	32	7	868
USA	1	271	10	3155
KANADA		155		212
ISRAEL	1	62	25	1632
MALAYS			1	182
SINGAP				274
JAPAN			3	1359
9013 10 00				
OPTISCHE ZIELGERAETE PERISKOPE USW				
EINF	20*	876*	198*	7437*
PV				70
AUS LG	4	93	21	367
EU	1	177	39	3509
NIEDL		8	18	1280
OESTER	1	69	12	1279
BELGI		2	5	646
USA	3	120	42	1504
CHINA	4	27	56	384
REPKOR		3	19	233
JAPAN	8	435	31	1469
AUSF	152*	7240*	441*	24299*
LV				411
PV			3	34
EU	84	4904	164	11915
FRANKR	11	816	32	2209
ITAL	3	264	9	645
G BRIT	3	358	9	1144
DAENM	3	273	8	787
SPAN	58	2339	73	3495
SCHWED	2	325	4	681
FINNL		33	3	236
OESTER	2	295	15	1325
BELGI		19	6	766
LUXEMB		28	1	194
NORWEG	6	162	15	684
SCHWZ	1	34	22	1942
TUERK	5	30	50	392
ESTLD				258
LITAU		3	27	810
POLEN		24	4	361
TSCHE	27	825	54	1427
UNGARN	28	556	58	1286
RUMAEN				304
SLOWEN		1	27	400
USA		43	10	1369
ISRAEL				896

Wichtigste Ursprungs- und Bestimmungs-Laender	MAI 2000 dt = 100kg	MAI 2000 1000 DM	JAN./MAI 2000 dt = 100kg	JAN./MAI 2000 1000 DM
SAUDIA	1	500	1	500
A EMIR			2	836
N ERM		44	1	213
9013 20 00				
LASER AUSGENOMMEN LASERDIODEN				
EINF	428*	23836*	1723*	91182*
EV	6	305	16	790
LV	24	2459	121	17156
PV	15	865	39	2184
AUS LG	37	1932	108	5367
EU	12	2290	152	10311
FRANKR	1	482	26	2719
NIEDL	1	199	11	1543
ITAL		6	3	185
G BRIT	10	1343	108	5132
SPAN		76		106
SCHWED		76	2	312
SCHWZ	8	717	28	1844
SLOWEN	17	347	68	1397
TUNES			1	80
USA	257	16374	970	61020
KANADA		201		605
ISRAEL	2	26	2	197
SAUDIA			2	142
AFGHAN		173		308
INDIEN			3	102
VIETN	2	97	2	104
SINGAP		31	2	288
CHINA	20	144	63	709
REPKOR			22	403
JAPAN	37	1877	97	8695
TAIWAN	64	978	291	3658
AUSTRL	7	228	13	375
AUSF	1805*	56645*	7682*	236864*
EV	3	570	11	1911
LV	12	4365	88	18636
PV	4	635	42	3361
EU	345	22530	1380	72870
FRANKR	97	2751	245	8100
NIEDL	29	3286	253	21187
ITAL	93	2872	247	6818
G BRIT	44	6828	156	17361
IRLAND		78		239
DAENM	5	1737	31	4156
GRIECH	13	538	24	825
PORTUG	1	108	3	259
SPAN	18	2035	62	5506
SCHWED	2	368	10	827
FINNL	1	179	86	2011
OESTER	16	480	42	1581
BELGI	26	1267	221	3984
NORWEG	1	101	6	568
SCHWZ	1017	10237	3421	40324
TUERK	2	120	23	1385
POLEN	6	165	65	718
TSCHE		44	10	481
UNGARN	1	54	10	530
RUSSLD		229	3	417
ALGER			10	759
AEGYPT	10	699	10	707
S AFR		11	11	407
USA	189	12310	1785	71844
KANADA	2	135	33	2077
MEXIKO			2	179
BRASIL	7	113	10	361
ISRAEL	2	297	4	1002
SAUDIA	2	165	2	193
A EMIR		1	6	355
PAKIST	4	90	4	105
INDIEN	2	110	6	385
SRILAN		1	1	85
THAIL		6	13	621
MALAYS	10	342	11	641
SINGAP		190	10	759
PHILIP			12	340
CHINA	3	212	46	1920
REPKOR	55	1581	137	5074
JAPAN	93	4840	485	25565
TAIWAN	44	1219	119	3905
HONGK	4	456	10	781
AUSTRL	5	195	24	716
9013 80 20				
AKT MATRIX-FLUESSIGKRISTALLANZEIGEN				
EINF	25*	1407*	85*	4857*
EV				49
PV		3	1	9
AUS LG				49
EU	1	108	6	787
FRANKR		2	2	454
IRLAND				140
SPAN	1	100	4	171
SCHWZ		4		141
USA	1	160	6	623
JAPAN	10	447	34	1360
TAIWAN	10	584	30	1677
AUSF	34*	1578*	319*	16991*
PV		4	15	449
EU	3	135	114	6319
FRANKR	1	39	13	639
NIEDL		22	2	195
ITAL		9	7	560
G BRIT		4	12	571
DAENM			7	378
SCHWED		1	1	134

Wichtigste Ursprungs- und Bestimmungs-Laender	MAI 2000 dt = 100kg	MAI 2000 1000 DM	JAN./MAI 2000 dt = 100kg	JAN./MAI 2000 1000 DM
OESTER		6	10	614
BELGI		1	60	3081
NORWEG			4	122
SCHWZ	8	272	29	1501
UNGARN		13	17	530
S AFR			32	3010
USA	13	603	89	3505
KANADA		2	2	251
IRAN			3	118
JAPAN	7	336	23	1291
AUSTRL	3	205	3	207
9013 80 30				
ANDERE FLUESSIGKRISTALLANZEIGEN				
EINF	690*	16001*	4031*	74328*
EV		9		11
PV		15		31
AUS LG	10	424	57	2272
EU	1	104	13	647
G BRIT		18	1	106
SCHWED		8	3	266
SCHWZ	2	264	8	703
TSCHE	193	2175	1760	14230
USA	1	180	12	596
MALAYS	7	234	24	615
SINGAP	11	182	23	498
PHILIP			1	69
CHINA	167	4057	540	12273
REPKOR	41	1175	212	5439
JAPAN	113	3397	634	21238
TAIWAN	40	1256	152	3938
HONGK	109	2670	634	13026
AUSTRL	5	294	18	981
AUSF	149*	6596*	858*	28980*
PV		5	4	129
EU	112	4715	555	17911
FRANKR	33	1621	111	4103
NIEDL		236	1	387
ITAL	11	289	40	1141
G BRIT	10	243	110	1963
DAENM	1	355	4	1004
GRIECH		2	3	273
PORTUG	20	558	118	3511
SPAN	26	760	119	2553
SCHWED	11	609	42	2645
BELGI		19	3	170
SCHWZ	2	71	8	381
POLEN	3	144	15	563
TSCHE	3	129	82	1226
UNGARN		8	10	280
USA	7	328	45	2309
MEXIKO	4	194	17	631
BRASIL	3	181	10	659
SINGAP	2	74	12	409
CHINA		3	52	1717
JAPAN	9	549	30	1891
HONGK	2	70	10	325
9013 80 90				
AND OPT INSTRUMENTE APPARATE GERAETE				
EINF	341*	5610*	1600*	25408*
EV		9		155
LV		151	2	831
PV	11	17	18	878
AUS LG	4	157	29	766
EU	65	894	323	4729
FRANKR	16	91	124	928
NIEDL	1	14	32	324
G BRIT	1	64	7	346
SCHWED	32	634	128	2823
SCHWZ	16	378	53	1666
TSCHE	20	76	23	168
USA	17	2473	85	11312
KANADA	1	222	8	1042
CHINA	129	298	605	1168
REPKOR	12	44	87	787
JAPAN	8	798	30	2589
TAIWAN	36	194	309	1072
HONGK	31	117	51	372
AUSF	445*	15545*	2058*	77401*
EV		211		606
LV	1	369	4	1170
PV		189	1	424
EU	330	8852	1441	26885
FRANKR	63	2508	521	4855
NIEDL	23	426	95	2126
ITAL	23	884	109	2661
G BRIT	143	3809	300	10218
DAENM	6	239	30	1451
GRIECH	1	7	13	710
SPAN	34	236	168	979
SCHWED	11	188	41	841
FINNL	4	50	16	405
OESTER	14	239	68	1353
BELGI	7	224	52	1028
NORWEG	2	62	15	354
SCHWZ	23	648	167	3313
POLEN	2	98	11	397
TSCHE	2	186	10	577
SLOWAK	1	178	1	227
UNGARN	1	58	12	364
RUMAEN	1	138	4	221
BULGAR	1	13	5	498
RUSSLD	1	12	3	297
USA	39	2848	223	32916
KANADA		240	7	1333

Wichtigste Ursprungs- und Bestimmungs-Laender	MAI 2000 dt = 100kg	MAI 2000 1000 DM	JAN./MAI 2000 dt = 100kg	JAN./MAI 2000 1000 DM
ISRAEL		68	4	376
PAKIST			4	294
INDIEN		56	2	221
MALAYS		30	9	425
SINGAP	1	134	13	480
REPKOR	2	114	16	878
JAPAN	22	1194	63	4685
TAIWAN		107	2	331
HONGK	4	84	9	304
AUSTRL	4	41	14	359
9013 90 10				
TEIL ZUBEH V FLUESSIGKRISTALLANZEIGEN				
EINF	5*	472*	31*	2529*
EV				5
LV				13
PV		20		29
EU			3	130
G BRIT			2	100
USA	3	334	9	1215
JAPAN		23	5	569
AUSF	8*	586*	159*	5885*
LV				15
PV			3	133
EU		103		415
NORWEG	2	67	3	159
SCHWZ	1	77	3	222
USA	3	177	9	798
SAUDIA			10	276
SINGAP			127	3042
JAPAN	1	57	2	253
9013 90 90				
TEIL ZUBH F AND OPT INSTRUM APP GER				
EINF	234*	11676*	1009*	59407*
EV	3	591	5	1542
LV	9	809	24	2062
PV	5	344	22	1375
AUS LG	25	1845	68	5943
EU	30	3271	189	21218
FRANKR	1	421	24	6545
NIEDL	2	224	29	4004
G BRIT	10	1444	48	5832
DAENM	2	73	38	719
SCHWED	4	539	27	2772
OESTER	7	200	8	507
BELGI	4	355	7	651
NORWEG	1	30	3	157
SCHWZ	44	674	229	2315
ESTLD	1	246	1	350
LITAU		4	8	199
TSCHE	3	25	50	384
UNGARN	2	47	9	543
RUSSLD	2	208	12	979
S AFR	3	130	8	155
USA	93	6026	376	24713
KANADA	1	29	3	257
MEXIKO			1	113
ISRAEL		23	4	5067
CHINA	40	78	53	279
JAPAN	9	768	21	1966
AUSF	407*	21961*	1665*	87202*
EV	6	1240	12	3732
LV	7	2727	17	5821
PV	1	105	19	1406
EU	70	6846	412	29045
FRANKR	13	599	76	5635
NIEDL	8	1285	40	3417
ITAL	10	1457	51	3639
G BRIT	6	471	62	4091
DAENM	5	359	15	1320
GRIECH	1	262	36	1568
SPAN	7	540	23	1954
SCHWED	11	915	49	3657
FINNL		11	3	243
OESTER	7	713	32	1950
BELGI	2	177	23	1374
NORWEG		27	4	568
SCHWZ	46	791	149	3436
POLEN		107	6	389
TSCHE		56	4	306
SLOWAK		2	3	174
RUSSLD	1	53	2	233
S AFR		15	10	610
USA	238	9957	820	35942
KANADA	6	421	23	1179
MEXIKO			2	100
KOLUMB			12	191
ARGENT			2	100
IRAN	5	318	8	395
ISRAEL		254	3	790
A EMIR			3	561
INDIEN	5	71	7	166
SINGAP	3	326	8	1015
CHINA	1	81	7	264
REPKOR	1	38	9	368
JAPAN	21	1510	107	7755
TAIWAN	6	215	16	591
HONGK	1	111	6	303
AUSTRL	1	51	19	1143
NEUSEE		6	2	125

Wichtigste Ursprungs- und Bestimmungs-Laender	MAI 2000 dt = 100kg	MAI 2000 1000 DM	JAN./MAI 2000 dt = 100kg	JAN./MAI 2000 1000 DM
9014 10 10				
KOMPASSE FUER ZIVILE LUFTFAHRZEUGE				
	KG		KG	
EINF	85*	106*	602*	1360*
EV	14	40	177	319
LV			1	3
AUS LG	14	40	177	321
EU	7	6	23	47
USA	67	96	557	1302
AUSF	1*	9*	38*	204*
EU	1	9	27	160
9014 10 90				
ANDERE KOMPASSE				
	KG		KG	
EINF	9105*	642*	40187*	3488*
EV	64	14	660	166
LV			212	784
PV	10	6	18	13
AUS LG	345	16	1271	41
EU	597	88	2593	410
USA	709	178	2404	776
KANADA	1	1	6	262
CHINA	4112	129	24303	766
REPKOR			25	320
TAIWAN	3455	140	9115	473
HONGK	14	94	73	102
AUSTRL			21	78
AUSF	10220*	5913*	34852*	16690*
EV	5	630	10	1260
LV	12	125	23	967
PV			3	11
EU	2303	2008	12013	7015
FRANKR	191	517	1490	1706
NIEDL	571	142	4266	1014
ITAL	409	718	1369	1880
G BRIT	225	379	709	966
DAENM	250	100	866	461
SPAN	288	25	850	143
FINNL	159	65	1092	496
BELGI	24	8	628	144
NORWEG	138	88	1108	516
TUERK	12	125	753	309
POLEN			463	174
RUMAEN			1746	315
USA	105	143	1926	1115
ECUAD			7	324
ISRAEL			6	367
SAUDIA			100	86
SRILAN	554	229	556	233
SINGAP	483	186	580	227
CHINA	487	261	2579	624
REPKOR	4418	2443	7526	4302
9014 20 13				
TRAEGHEITNAVIGATSYST F ZIV LUFTFZG				
	STUECK		STUECK	
EINF	24*	2818*	793*	16063*
GEW DT	1		8	
EV	12	1099	26	1861
AUS LG	12	1099	26	1861
EU	1	13	644	10035
ITAL			10	227
G BRIT			569	4575
OESTER			36	214
BELGI			1	4942
USA	23	2805	146	5988
AUSF	4*	1443*	11*	3902*
GEW DT			1	
PV	4	1443	10	3562
EU			1	340
G BRIT			1	340
USA	4	1443	10	3562
9014 20 18				
AND NAVIGATIONSGER USW ZIV LUFTFZG				
	KG		KG	
EINF	588*	6789*	7578*	51832*
EV	90	1853	1119	16781
LV			222	2726
PV			10	26
AUS LG	94	1901	1129	16957
EU	70	1792	2954	17024
FRANKR	13	411	658	4533
ITAL	1	41	80	1500
G BRIT	9	74	841	3426
IRLAND	7	462	338	1809
PORTUG	1	24	159	364
SPAN	2	136	338	2255
OESTER			131	742
BELGI	33	411	405	2150

Wichtigste Ursprungs- und Bestimmungs-Laender	MAI 2000 dt = 100kg	MAI 2000 1000 DM	JAN./MAI 2000 dt = 100kg	JAN./MAI 2000 1000 DM
LUXEMB	2	175	2	175
TUERK			100	157
TSCHE			9	107
USA	589	4897	4207	33761
A EMIR			40	269
SINGAP			9	96
TAIWAN	22	23	205	227
AUSF	292*	2044*	1376*	14843*
LV			13	30
PV	11	66	12	83
EU	78	1587	675	13536
G BRIT	62	1534	498	13341
SCHWZ	16	78	16	108
UKRAIN			222	89
RUSSLD	190	348	190	348
USA	8	31	240	652
SINGAP			33	110
9014 20 90				
NAVIGATINSTRUM USW LUFT- RAUMFAHRT				
	KG		KG	
EINF	1062*	9396*	4592*	34367*
EV	539	6973	2088	18634
LV	21	58	235	1069
PV	1	19	99	553
AUS LG	3	41	170	352
EU	60	737	489	8239
FRANKR	39	318	160	2617
ITAL			32	565
G BRIT	11	201	190	2662
DAENM			70	1314
OESTER	10	218	10	218
BELGI			23	842
SCHWZ	23	143	103	560
TUERK			57	282
RUSSLD			83	348
SLOWEN			104	140
USA	936	8377	3437	23921
KANADA			25	307
REPKOR			23	147
AUSF	2208*	7921*	5976*	31488*
EV	4	25	210	408
LV	24	263	198	1385
PV			100	859
EU	999	2384	2396	6436
FRANKR	261	646	664	2088
NIEDL	61	43	181	365
ITAL	149	658	249	958
G BRIT	93	320	636	1739
SCHWED	81	90	133	145
FINNL	73	136	123	192
OESTER	165	387	261	567
SCHWZ	33	464	187	2271
TUERK			55	438
RUSSLD			90	817
USA	960	3391	2785	18160
KANADA	14	276	83	1187
SINGAP			5	80
CHINA			2	136
JAPAN	95	489	129	592
F POLY	10	667	15	676
9014 80 00				
AND NAVIGATIONINSTRUMENT -APPARAT USW				
	DT		DT	
EINF	196*	7283*	1102*	39941*
EV	28	1870	151	12142
LV	1	489	1	940
PV				232
AUS LG	26	819	104	6354
EU	44	1760	212	10724
FRANKR	13	770	85	4987
NIEDL	1	45	5	194
ITAL	2	139	17	1444
G BRIT	9	315	67	2171
DAENM	5	159	22	1328
PORTUG			2	147
SCHWED	14	311	14	388
NORWEG	2	51	100	1570
SCHWZ	60	902	347	4479
SLOWAK				226
USA	24	955	107	7682
MEXIKO	11	173	30	519
ISRAEL		9		242
INDIEN	1	2	5	102
REPKOR		367		370
JAPAN	42	2681	247	13152
TAIWAN	7	80	13	158
NEUSEE		254		259
AUSF	344*	12259*	1559*	47242*
EV	27	207	111	1211
LV		296	41	1151
PV				106
EU	189	6859	693	24255
FRANKR	7	494	37	1668
NIEDL	148	4047	508	12764
ITAL	10	1167	41	3246
G BRIT	5	310	41	2287
DAENM	3	107	12	1002
GRIECH	3	57	7	450
PORTUG	1	31	4	214

Wichtigste Ursprungs- und Bestimmungs-Laender	MAI 2000 dt = 100kg	MAI 2000 1000 DM	JAN./MAI 2000 dt = 100kg	JAN./MAI 2000 1000 DM
SPAN	8	213	25	806
SCHWED	1	242	3	725
FINNL		4	7	241
OESTER	2	91	6	427
BELGI	1	88	2	201
NORWEG		9	38	1108
SCHWZ	1	246	4	1050
TUERK	1	45	16	1151
POLEN	43	632	172	2452
TSCHE		1	1	197
SLOWAK		222	4	398
SLOWEN	1	43	4	232
KROAT	4	134	5	189
MAROKK	1	87	1	87
AEGYPT	1	214	1	218
USA	3	237	24	2272
KOLUMB				118
BRASIL	5	198	5	289
CHILE			17	846
ISRAEL		37		249
A EMIR	1	20	2	225
INDIEN			43	523
SINGAP	3	169	10	952
CHINA	1	39	42	1498
REPKOR	79	2454	442	6465
JAPAN	4	184	8	505
TAIWAN	7	295	9	358
HONGK			5	390
AUSTRL		10	5	673
9014 90 10				
TEIL ZUBEH F NAVIGATINSTR ZIV LFZG				
	KG		KG	
EINF	217*	1525*	1180*	9733*
EV	26	91	131	1275
PV			4	52
AUS LG	29	98	126	1286
EU	70	951	554	6540
FRANKR	61	905	376	3011
G BRIT	3	19	79	185
BELGI	3	11	93	3257
USA	143	573	549	3022
KANADA			59	129
AUSF	146*	1398*	703*	6740*
EU	129	1287	619	6220
FRANKR	108	1108	594	6028
SPAN	17	169	17	169
NORWEG			60	390
KANADA	4	76	7	92
9014 90 90				
AND TEILE ZUBEH F NAVIGATINSTR USW				
	KG		KG	
EINF	7028*	4457*	74676*	32572*
EV	182	726	6803	3683
LV	641	215	3678	2765
PV	9	13	155	397
AUS LG	201	367	7958	2478
EU	808	995	11631	11156
FRANKR	52	272	842	1979
NIEDL	79	25	1371	582
ITAL	177	114	730	1179
G BRIT	381	537	7214	6367
DAENM	17	3	905	457
SCHWED	69	32	388	480
NORWEG	472	340	27855	7150
SCHWZ	22	69	198	296
TUERK			92	119
RUSSLD	7	7	146	563
USA	2611	2580	17777	11225
CHILE			271	492
ISRAEL	46	192	60	399
CHINA	1537	19	9747	190
JAPAN	304	58	1619	518
AUSF	21224*	17330*	120805*	105612*
EV	33	34	80	202
LV	9	59	91	436
PV	1	34	55	417
EU	13050	5732	54082	59722
FRANKR	596	843	3370	10617
NIEDL	4570	1234	12280	3852
ITAL	1954	1063	11294	26012
G BRIT	685	544	9701	12007
DAENM	685	266	2084	956
GRIECH	2869	1122	4296	1733
PORTUG	234	61	2508	951
SPAN	897	317	3802	1276
SCHWED	18	4	1127	805
FINNL	132	126	1805	661
BELGI	207	80	1004	586
NORWEG	568	316	3543	1522
SCHWZ	146	133	605	679
TUERK	175	557	12962	9886
POLEN	299	64	1722	552
USA	846	795	13396	8520
KANADA	596	319	809	659
CHILE	96	60	420	278
ISRAEL	45	44	1309	4822
A EMIR	2	4	1598	430
INDIEN	1466	7394	2215	7749
THAIL	1	10	551	462
MALAYS	8	6	1074	233
SINGAP	109	162	4762	1897
CHINA	6	7	2135	1416
REPKOR	2153	895	8864	3617
JAPAN	86	146	5417	964
HONGK	220	143	511	422
AUSTRL	26	12	1076	850
NEUSEE	935	137	980	226
9015 10 10				
ELEKTRONISCHE ENTFERNUNGSMESSER				
	KG		KG	
EINF	9073*	4344*	48174*	19162*
LV	55	247	90	347
PV	101	10	723	71
AUS LG			2	4
EU	900	887	2854	3162
PORTUG	3	1	123	289
SCHWED	861	806	2519	2704
NORWEG	35	156	37	159
SCHWZ	3113	2078	9205	7356
MALAYS	3407	866	29106	7078
CHINA	1097	177	3895	682
AUSF	2401*	1383*	6043*	4331*
LV			20	67
PV	400	44	713	95
EU	1667	998	4209	3116
FRANKR	72	36	302	178
NIEDL	356	250	705	548
ITAL	449	311	878	803
SPAN	384	166	649	346
OESTER	56	35	273	189
BELGI	103	44	436	343
INDIEN			54	168
REPKOR	80	192	93	207
9015 10 90				
ANDERE ENTFERNUNGSMESSER				
	KG		KG	
EINF	317*	90*	1753*	425*
LV			5	2
EU	164	46	554	202
AUSF	243*	54*	10041*	1071*
LV			1	3
EU	97	45	8937	578
FRANKR	29	11	3527	193
ITAL			2593	161
USA			607	451
9015 20 10				
ELEKTRONISCH THEODOLITE TACHYMETER				
	KG		KG	
EINF	2675*	1646*	13895*	11899*
EV			8	10
LV	28	12	186	198
EU			742	674
NIEDL			632	584
SCHWZ	2160	1474	11349	10456
CHINA	334	104	650	192
JAPAN	139	53	744	323
AUSF	1642*	1360*	6535*	5913*
LV			186	351
EU			386	148
SCHWZ	50	15	415	365
TUERK			234	232
POLEN	128	95	395	492
KROAT			41	106
JUGOSL			83	75
USA	843	815	2876	2864
TAIWAN	360	273	610	535
HONGK			565	407
9015 20 90				
ANDERE THEODOLITE UND TACHYMETER				
	KG		KG	
EINF	560*	117*	2011*	347*
LV			8	4
AUSF	145*	63*	1063*	376*
EU	61	21	638	158
BRASIL			21	82
9015 30 10				
ELEKTRONISCHE NIVELLIERINSTRUMENTE				
	KG		KG	
EINF	9017*	2333*	33324*	8743*
LV	46	26	371	168
PV			28	8
EU	211	64	5065	1127
FRANKR			858	172
NIEDL			3406	607
DAENM			278	232
LIECHT			849	183
SCHWZ	141	72	1188	463
USA	6116	1905	15946	5404
CHINA	2098	180	4946	463
JAPAN	169	48	2602	755
AUSF	18723*	3762*	76943*	16653*
LV	58	20	56	21
PV			23	25
EU	13209	2738	59912	12306
FRANKR	4075	857	16844	3621
NIEDL	1617	368	9473	1352
ITAL	1838	423	8306	2211
G BRIT	793	215	4549	1131
DAENM	449	120	1777	448
SPAN	872	142	4037	1080
SCHWED	962	127	3456	517
OESTER	785	147	4693	680
BELGI	1092	199	3403	720
NORWEG	152	57	1148	273
SCHWZ	3818	326	4418	540
POLEN	78	32	1435	140
USA	911	324	5347	2146
TAIWAN	95	139	240	238
HONGK	40	2	443	147
AUSTRL	112	49	914	309
9015 30 90				
ANDERE NIVELLIERINSTRUMENTE				
	KG		KG	
EINF	12186*	2017*	49530*	6211*
LV	8	3	101	17
PV			90	16
AUS LG			149	35
EU	120	30	2861	277
NIEDL	8	1	2671	203
SCHWZ	1486	1112	3840	2847
USA	678	103	1443	275
CHINA	9645	723	34297	2004
JAPAN	201	33	2828	568
AUSF	2309*	274*	13603*	1659*
PV	58	11	58	11
EU	1744	199	10788	1192
FRANKR	540	55	4763	494
G BRIT			1002	92
OESTER	635	75	1736	214
9015 40 10				
ELEKTRON PHOTOGRAMMETRIEINSTR USW				
	KG		KG	
EINF	155*	128*	1350*	1752*
EU	82	29	209	107
NORWEG	73	99	918	941
USA			223	704
AUSF	2155*	635*	10042*	4359*
LV			50	75
EU	814	278	2702	1127
FRANKR	6	5	601	222
G BRIT	435	159	1450	601
SPAN	372	107	721	261
POLEN	53	10	226	132
TUNES			874	409
USA	1285	330	4065	1621
LIBAN			302	201
KUWAIT			433	176
SINGAP			433	173
JAPAN	1	16	439	218
TAIWAN			438	203
9015 40 90				
AND PHOTOGRAMMETRIEINSTRUMENTE USW				
	KG		KG	
EINF	93*	155*	441*	271*
PV	59	84	122	125
EU	34	71	316	144
AUSF	832*	1178*	1150*	1564*
LV	756	914	756	914
EU	4	2	222	131
SCHWZ	63	253	163	510
USA	765	923	765	923
9015 80 11				
ELEKTRON METEOROLOGINSTRUMENTE USW				
	KG		KG	
EINF	2866*	1177*	14598*	5852*

Wichtigste Ursprungs- und Bestimmungs-Laender	MAI 2000 dt = 100kg	MAI 2000 1000 DM	JAN./MAI 2000 dt = 100kg	JAN./MAI 2000 1000 DM
EV			4	3
LV	91	175	229	450
PV	54	30	328	732
AUS LG			130	128
EU	392	175	2405	1339
FRANKR	87	19	557	186
NIEDL	103	63	512	386
G BRIT	41	37	770	406
OESTER			146	171
NORWEG	236	69	2177	680
SCHWZ	169	124	398	264
TUERK	4	3	2154	173
TSCHE			19	91
KROAT	42	82	42	82
USA	509	384	4029	3641
INDONE	272	166	272	166
CHINA	1091	145	1986	236
AUSF	4140*	3543*	66508*	13612*
LV			37	110
PV	32	69	589	1412
EU	1246	598	8450	3723
FRANKR	396	92	926	341
NIEDL	149	59	979	379
ITAL	93	101	2550	1491
SPAN	426	218	1403	657
OESTER	28	9	1108	371
NORWEG	102	35	263	297
SCHWZ			293	169
TUERK	308	269	2697	1353
LITAU			45480	287
POLEN			145	253
TSCHE	32	19	49	106
RUSSLD	98	149	378	660
NIGERI	350	1320	350	1320
USA	73	138	1233	1919
MEXIKO			111	80
KOLUMB	225	94	242	118
VENEZU			200	115
BRASIL			282	178
CHILE			390	258
A EMIR	319	145	705	302
INDIEN			217	165
THAIL	145	81	151	90
CHINA	47	196	346	267
REPKOR	549	170	1066	660
JAPAN	30	46	563	337
9015 80 19				
ELEKTRON GEODAESIEINSTRUMENTE USW				
	KG		KG	
EINF	21840*	4456*	111720*	22542*
LV	7	50	210	174
PV	2	2	86	231
AUS LG			140	163
EU	846	303	27527	5614
NIEDL			7607	1209
G BRIT	580	226	18964	4300
NORWEG	17170	3422	71580	13581
SCHWZ	38	73	355	410
USA	1148	109	2263	1614
CHILE			175	93
BRUNEI	575	168	575	168
SINGAP	1960	214	1960	214
TAIWAN			6583	127
AUSTRL	7	50	87	131
AUSF	24526*	7550*	89247*	26416*
EV	560	265	3598	914
LV			119	162
PV			80	326
EU	9738	3764	22934	8841
FRANKR	195	171	1392	1095
NIEDL	143	171	639	381
ITAL	97	95	354	365
G BRIT	8670	2942	18646	5922
OESTER	337	187	1076	428
BELGI	75	76	319	265
NORWEG	12780	2524	47648	8757
SCHWZ	88	283	799	695
POLEN	58	89	81	120
USA	250	233	553	1595
KANADA	5	16	8221	2075
CHILE			175	93
IRAN	1	11	1632	1902
SINGAP	1121	368	4749	1141
JAPAN	7	8	239	284
POLAR			93	217
9015 80 91				
AND GEODAESIE- TOPOGRAPHINSTR USW				
	KG		KG	
EINF	9156*	1016*	31980*	4032*
LV			1	18
PV	18	41	18	41
AUS LG	5	8	7	13
EU	8811	887	29132	3350
NIEDL	7991	840	25265	2270
G BRIT	4	2	2471	980
USA	39	64	585	368
A EMIR			90	104
AUSF	17803*	763*	78950*	2984*
PV	220	50	233	111
EU	13004	418	60327	1718
FRANKR	3198	127	13930	446
NIEDL	3477	74	20165	407
SCHWZ	3908	222	10893	593
KANADA			294	118
A EMIR			629	115
9015 80 93				
AND METEOROLOG- HYDROLOGINSTR USW				
	KG		KG	
EINF	199*	106*	11215*	1958*
PV			67	46
AUS LG	4	2	86	30
EU	130	46	1070	985
G BRIT	47	30	519	800
POLEN			8000	110
USA	47	50	1777	697
AUSF	7146*	1858*	47087*	7727*
LV			27	28
PV			40	40
EU	1413	723	9774	3044
FRANKR	216	71	4035	649
NIEDL	41	16	941	231
G BRIT	163	46	567	178
SPAN	391	215	1929	783
SCHWED	169	93	519	194
FINNL	239	175	293	208
OESTER	69	31	672	406
BELGI	12	5	352	101
NORWEG	326	223	753	582
SCHWZ			1068	147
LITAU			938	115
POLEN	63	14	8388	314
USBEK	2228	246	2228	246
TADSCH	947	85	947	85
MEXIKO			701	756
KOLUMB			46	104
IRAN	433	101	478	110
ISRAEL	986	137	4270	288
JORDAN			13286	552
CHINA	15	8	63	201
REPKOR			549	157
9015 80 99				
AND GEOPHYSIK INSTRUM -APPARAT USW				
	KG		KG	
EINF	958*	65*	18965*	1295*
LV			20	109
PV			74	30
EU	41	6	1433	227
G BRIT	31	3	511	87
SCHWED			193	95
SCHWZ	37	8	493	303
USA	18	7	458	324
KANADA			20	109
REPKOR			9100	130
AUSF	665*	322*	2747*	983*
PV	25	25	25	25
EU	246	120	1153	475
MAURET	136	125	136	125
9015 90 00				
TEIL ZUBEH F GEOPHYSIK INSTRUM USW				
	KG		KG	
EINF	115510*	8165*	375959*	30949*
EV			14	12
LV	2108	989	8710	2797
PV			62	189
AUS LG		2	22	45
EU	2280	807	16541	3740
NIEDL	133	102	6901	965
G BRIT	524	140	2149	893
SPAN	19	100	98	171
SCHWED	528	176	1879	793
OESTER	914	94	2405	452
NORWEG	586	1361	1527	3677
SCHWZ	14277	1102	45344	5891
TSCHE	7525	112	17500	353
UNGARN	19177	368	90680	1452
TUNES			14	167
USA	5459	1587	15764	7350
KANADA	99	174	354	531
A EMIR	127	82	265	142
BRUNEI	2533	613	12836	2042
SINGAP	1756	877	6001	2596
CHINA	50436	887	155638	2167
REPKOR	15	13	4970	94
JAPAN	602	88	1720	300
AUSF	94029*	14647*	590610*	66713*
EV	10	104	116	329
LV			2182	624
PV			42	176
EU	39207	3685	292363	29854
FRANKR	9566	514	45863	2067
NIEDL	8735	1293	97819	9972
ITAL	4454	225	19347	1565
G BRIT	5474	747	64060	10685
DAENM	885	187	5015	1364
SPAN	844	179	11848	1218
SCHWED	1789	78	6623	311
OESTER	2314	197	23271	1640
BELGI	2609	104	12259	496
NORWEG	2135	1226	40527	9873
SCHWZ	11172	1477	52171	5344
TUERK	1288	73	2390	274
POLEN	646	26	7206	375
UNGARN	12354	248	33948	829
UKRAIN			2480	123
RUSSLD	1597	3421	2366	4022
ASERB			6303	400
MAROKK	171	527	171	527
ALGER			74	121
NIGERI			668	198
USA	18557	1112	40478	3317
KANADA	724	518	3162	1264
ARGENT	19	17	776	162
IRAN	53	79	59	111
A EMIR	54	56	77779	1527
MALAYS	369	79	4027	2560
SINGAP	3423	819	12648	3209
CHINA	53	16	238	160
JAPAN			738	238
TAIWAN	366	79	756	135
AUSTRL	101	963	339	1063
9016 00 10				
WAAGEN MIT EMPFINDLICHKEIT <50 MG				
	STUECK		STUECK	
EINF	1731*	1301*	8132*	4673*
GEW DT	37		140	
LV	1	31	3	77
PV			17	17
AUS LG	124	28	491	112
EU	119	35	175	66
SCHWZ	203	326	1461	2014
USA	125	246	1497	1209
JAPAN	976	584	1876	908
TAIWAN	20	4	2332	175
AUSF	3413*	7135*	17205*	34547*
GEW DT	160		866	
LV	1	37	1	37
9016 00 90				
TEIL USW F WAAGE M EMPFINDLK <50MG				
	KG		KG	
EINF	5748*	2060*	44228*	13273*
LV			27	7
AUS LG			1	1
EU	214	50	2456	453
NIEDL			646	111
G BRIT	203	46	1697	306
SCHWZ	3972	1662	22050	9708
USA	303	75	2763	645
ISRAEL	4	63	4709	891
MALAYS	462	97	6689	1153
AUSF	7835*	2353*	38926*	12196*
LV			16	50
9017 10 10				
PLOTTER				
	STUECK		STUECK	
EINF	123*	725*	535*	3564*
GEW DT	121		552	
EU			9	66
SCHWZ			47	233
TSCHE			2	81
USA	37	515	146	1894
JAPAN	85	204	329	1279
AUSF	70*	529*	317*	3680*
GEW DT	42		267	
EU	47	355	237	1794
NIEDL	4	152	21	199
GRIECH			1	85
OESTER	30	166	155	1299
MALTA			1	91
POLEN			1	87
TSCHE			3	278
S AFR			1	300
USA	9	36	22	273
PERU			1	85
HONGK	3	104	4	364
9017 10 90				
AND ZEICHENTISCHE ZEICHENMASCHINEN				
	STUECK		STUECK	
EINF	126*	471*	291*	1081*
GEW DT	38		96	
EU	62	27	118	58
SCHWZ	6	89	9	165

Wichtigste Ursprungs- und Bestimmungs-Laender	MAI 2000 dt = 100kg	MAI 2000 1000 DM	JAN./MAI 2000 dt = 100kg	JAN./MAI 2000 1000 DM
USA	12	203	37	546
JAPAN	45	151	125	307
AUSF	111*	125*	594*	791*
GEW DT	22		107	
EU	71	65	276	340
OESTER	26	19	132	252
POLEN			70	75
RUMAEN			25	110
9017 20 05				
PLOTTER (ZEICHENGERAET)				
	STUECK		STUECK	
EINF	1*	7*	18*	91*
GEW DT			6	
AUSF	*	*	42*	174*
GEW DT			8	
PV			6	150
EU			1	7
UKRAIN			6	150
9017 20 11				
REISSZEUGE				
	STUECK		STUECK	
EINF	417773*	337*	1017244*	1184*
GEW DT	141		521	
EU	35020	42	179871	380
ITAL	34370	39	159221	324
TSCHE	376553	287	800444	759
AUSF	192591*	817*	817281*	3398*
GEW DT	199		859	
EU	84366	347	253800	1097
NIEDL	17859	56	53802	165
SPAN	16560	77	38641	214
TSCHE	4839	22	52963	148
USA	29396	126	134499	572
JAPAN	1146	5	14193	221
9017 20 19				
ANDERE ZEICHENINSTRUMENTE -GERAETE				
	DT		DT	
EINF	264*	496*	1005*	1661*
AUS LG	1	2	16	20
EU	10	31	219	371
TSCHE	72	78	177	225
CHINA	143	192	402	454
AUSF	710*	2422*	3002*	10851*
EU	373	1137	1290	4356
FRANKR	86	260	217	697
NIEDL	69	236	220	791
ITAL	24	54	115	401
G BRIT	69	121	179	447
SPAN	20	71	133	448
OESTER	51	175	206	684
BELGI	28	110	96	384
SCHWZ	28	129	176	573
TSCHE	74	168	360	857
USA	24	106	76	397
KANADA	20	84	63	306
MEXIKO		3	103	877
SAUDIA	26	89	81	284
INDONE	15	158	37	313
PHILIP			52	225
JAPAN	2	10	81	350
9017 20 31				
ANREISSINSTR USW PATTERN-GENERATOR				
	STUECK		STUECK	
EINF	218*	44*	245*	98*
GEW DT	3		3	
AUSF	*	*	*	*
9017 20 39				
AN ANREISSINSTRUMENTE UND -GERAETE				
	STUECK		STUECK	
EINF	71392*	354*	182092*	1247*
GEW DT	230		556	
EU	2439	26	19514	141
RUMAEN	25478	93	28641	262
USA	13681	91	35277	287
AUSF	8333*	262*	18240*	878*
GEW DT	33		178	
EU	8326	146	17822	428
USA	6	112	19	253
HONGK			389	161
9017 20 90				
RECHENINSTRUMENTE UND -GERAETE				
	STUECK		STUECK	
EINF	1141*	43*	5192*	318*
GEW DT	1		15	
JAPAN	840	15	1381	132
AUSF	15446*	106*	112545*	758*
GEW DT	5		47	
LV			4	9
EU	12174	77	99779	540
9017 30 10				
MIKROMETER UND SCHIEBLEHREN				
	STUECK		STUECK	
EINF	152772*	4766*	604256*	21866*
GEW DT	347		1430	
LV			1	4
AUS LG	27803	2037	106130	9176
EU	10768	989	80702	6188
ITAL	1374	21	22029	368
G BRIT	8865	912	50993	5465
SCHWZ	2856	459	11579	1631
BULGAR	7281	99	39854	620
USA	235	61	1329	356
CHINA	56753	686	236173	2770
JAPAN	36000	2339	115426	9761
AUSF	58135*	4100*	220139*	14018*
GEW DT	121		494	
PV			25	14
EU	40329	3173	154935	10314
FRANKR	4962	339	19343	725
NIEDL	1469	53	10000	334
ITAL	659	134	10174	477
G BRIT	967	81	9386	169
DAENM	5176	380	14336	1008
PORTUG	707	74	5227	464
SPAN	15886	1213	40621	3421
SCHWED	3081	324	18205	1948
OESTER	4322	415	14636	1258
SCHWZ	2679	239	10323	889
TUERK	485	33	2644	206
TSCHE	1781	87	6906	506
UNGARN	882	48	4363	276
USA	4343	97	12831	395
IRAN	76	4	2576	137
9017 30 90				
AND LEHRE EICHMASSE AUSG 90318051				
	STUECK		STUECK	
EINF	9551*	1030*	74326*	6043*
GEW DT	36		250	
LV	4	4	9	29
PV			33	17
AUS LG	44	17	44	17
EU	664	208	6673	1161
NIEDL			2556	249
G BRIT	418	174	1746	692
SCHWZ	1847	325	16697	2013
TSCHE	1679	276	7141	1115
USA	320	72	3946	765
INDIEN	1254	17	11250	184
CHINA	3409	65	13273	303
AUSF	21568*	2173*	116081*	8602*
GEW DT	56		267	
EU	9397	956	51150	3887
FRANKR	1484	103	10906	731
NIEDL	1073	110	3665	337
ITAL	236	311	3610	845
G BRIT	333	48	11882	295
SPAN	280	85	3964	308
OESTER	3139	92	6773	524
SCHWZ	1822	135	5466	563
POLEN	418	67	6005	431
TSCHE	1222	129	3864	384
UNGARN	849	122	7519	574
USA	593	54	19874	582
BRASIL	3023	359	3629	418
IRAN	146	10	1768	235
JAPAN	705	74	2512	286
9017 80 10				
MASSSTAB LINEAL USW M MASSEINTEILUNG				
	DT		DT	
EINF	4290*	5856*	18488*	24049*
LV			1	16
PV			28	58
AUS LG	9	145	65	821
EU	444	1349	1714	4011
FRANKR	126	458	320	1070
NIEDL	86	371	361	772
ITAL	153	260	609	947
G BRIT	43	164	129	532
SCHWED	31	65	196	434
SCHWZ	58	384	285	1963
TUERK	7	9	166	308
TSCHE	1764	1770	6651	6771
RUMAEN	295	207	772	579
SLOWEN	334	300	2550	1932
USA	9	54	56	322
INDONE	19	14	194	140
CHINA	1014	989	4577	4946
REPKOR	47	89	196	346
JAPAN	13	239	55	1027
TAIWAN	248	394	850	1288
AUSF	1351*	4269*	6385*	22044*
PV			9	17
EU	761	2474	3681	12754
FRANKR	64	323	326	1707
NIEDL	89	330	411	1586
ITAL	134	372	789	2279
G BRIT	66	189	240	994
DAENM	42	139	125	471
GRIECH	43	110	253	642
SPAN	55	173	198	833
SCHWED	10	61	56	362
OESTER	122	314	525	1434
BELGI	90	305	509	1677
NORWEG	12	43	78	302
SCHWZ	172	482	884	2740
TUERK	34	69	72	208
POLEN	60	143	277	729
TSCHE	21	70	117	370
BULGAR		2	9	108
RUSSLD	9	56	36	232
USA	37	211	211	1124
A EMIR	19	51	148	366
SINGAP	17	60	63	226
9017 80 90				
ANDERE LAENGENMESSGERAETE				
EINF	441*	3023*	1503*	12231*
EV				7
LV		9		52
PV				11
AUS LG	15	574	68	2888
EU	63	285	334	1301
FRANKR	3	34	16	302
ITAL	37	44	226	395
G BRIT	9	139	15	275
LIECHT		10	5	198
SCHWZ	11	278	68	1580
TUERK			45	105
TSCHE	226	1196	322	3051
USA	7	378	20	941
CHINA	78	212	409	1291
JAPAN	15	580	82	3187
TAIWAN	35	56	115	207
AUSF	493*	6232*	1895*	32102*
PV			9	55
EU	329	3351	1350	17786
FRANKR	27	432	191	2967
NIEDL	43	295	132	1277
ITAL	18	333	260	1880
G BRIT	8	159	53	1180
DAENM	12	120	35	452
PORTUG	4	47	18	288
SPAN	16	286	69	1337
SCHWED	5	184	34	1057
FINNL	6	104	22	343
OESTER	176	1218	226	2108
BELGI	9	111	298	4663
NORWEG	1	70	4	208
SCHWZ	46	319	109	1617
POLEN	4	85	19	361
TSCHE	6	109	35	715
SLOWAK	21	51	35	243
UNGARN	26	95	34	259
RUSSLD		5	3	148
S AFR		23	4	164
USA	16	906	120	4610
KANADA	1	26	6	182
ARGENT	1	19	3	482
JORDAN	1	10	2	132
INDIEN	1	79	8	302
SINGAP	1	45	8	266
CHINA	2	171	7	288
JAPAN	4	287	20	1232
TAIWAN	1	55	14	362
AUSTRL	2	74	11	418
9017 90 10				
TEIL ZUBEHOER F GERAETE WA 90172031				
EINF	4*	999*	18*	3571*
PV			1	53
EU				23
USA	4	999	17	3532
AUSF	1*	729*	14*	3472*
PV				55
EU		150	7	1350
FRANKR		150	5	1138
G BRIT			1	181
USA	1	579	7	2083

Wichtigste Ursprungs- und Bestimmungs-Laender	MAI dt = 100kg	MAI 1000 DM	JAN./MAI dt = 100kg	JAN./MAI 1000 DM
9017 90 90				
TEIL ZUBEHOER F AND ZEICHENINSTR USW				
EINF	241*	1713*	837*	6707*
PV				26
AUS LG	2	43	8	219
EU	62	433	327	1781
FRANKR	2	59	6	479
NIEDL	2	126	17	216
ITAL	37	91	201	411
SPAN	17	112	43	232
OESTER		2	1	177
SCHWZ	4	310	24	1393
USA	36	425	93	1359
CHINA	37	114	182	303
JAPAN	16	314	78	1508
AUSF	189*	2086*	752*	8920*
PV				28
EU	34	527	167	2587
FRANKR	11	122	47	833
NIEDL	7	78	18	244
ITAL	3	63	21	364
SPAN	2	40	12	262
OESTER	5	89	26	285
SCHWZ	16	108	78	467
MALTA			120	504
POLEN	6	77	13	158
TSCHE	113	883	269	2898
USA	5	162	26	739
SAUDIA	1	13	3	140
JAPAN	2	63	8	332
9018 11 00				
ELEKTROKARDIOGRAPHEN				
EINF	420*	9898*	1710*	36055*
LV				9
PV		11		11
EU	95	3216	317	9622
FRANKR	3	150	16	355
NIEDL	9	269	15	480
ITAL	23	513	98	2007
G BRIT	10	228	31	1211
DAENM	35	1205	94	3207
SCHWED	11	729	32	1727
OESTER	4	122	29	634
SCHWZ	35	1826	68	3141
UNGARN	8	228	8	247
USA	240	3502	1003	15642
KANADA	2	8	28	265
JORDAN	1	61	1	110
INDIEN	1	70	5	377
CHINA	25	427	232	4619
JAPAN	13	525	46	1645
AUSF	307*	9738*	2144*	55018*
EV		46	3	439
PV	1	30	1	61
EU	190	5592	1586	29491
FRANKR	46	1395	397	7187
NIEDL	16	440	122	1948
ITAL	39	996	340	4917
G BRIT	25	1021	201	4933
DAENM		10	7	222
GRIECH	2	50	30	478
PORTUG	5	85	18	423
SPAN	22	631	184	3021
SCHWED	3	80	46	1332
FINNL	9	180	36	576
OESTER	13	332	83	2414
BELGI	10	368	122	2012
NORWEG	2	105	12	352
SCHWZ	14	748	46	2089
TUERK	2	110	25	580
LETTLD		2	2	141
POLEN	25	194	83	1730
TSCHE	4	117	26	486
SLOWAK	1	16	10	682
RUMAEN	2	57	8	203
UKRAIN	1	25	2	161
BELARS		12	5	247
RUSSLD	15	1014	44	2564
USBEK			3	154
SLOWEN	1	23	10	259
TUNES		21	1	142
AEGYPT	5	165	8	296
S AFR	3	71	22	496
USA	9	373	125	10995
IRAN	1	22	4	184
ISRAEL		19	2	136
SAUDIA	12	269	32	616
A EMIR	3	129	8	275
OMAN	3	132	3	141
CHINA			3	192
JAPAN	2	52	11	330
9018 12 00				
ULTRASCHALLDIAGNOSEGERAETE				
EINF	1210*	54813*	5520*	262875*
AUS LG	10	229	86	1699
EU	156	2679	356	10851
FRANKR	2	67	20	980
NIEDL	1	111	25	1431
ITAL	139	1837	211	2345
G BRIT	5	148	15	652
DAENM	9	486	54	3252
OESTER			2	134
LUXEMB			26	1933
NORWEG	73	4137	262	15090
SCHWZ		45	40	1290
SLOWAK		18	1	177
UNGARN			4	285
USA	422	25612	2280	134288
MEXIKO			1	109
ISRAEL			21	1183
JORDAN	21	2583	25	3046
INDIEN	10	434	33	1438
REPKOR	259	5837	936	19226
JAPAN	266	13369	1550	75336
AUSF	532*	31794*	2211*	128894*
EV				56
PV	4	263	28	3388
EU	300	16920	1242	66720
FRANKR	45	2425	187	11305
NIEDL	14	906	50	3096
ITAL	131	6780	387	18891
G BRIT	46	2733	160	10415
DAENM	2	163	20	1423
GRIECH	4	162	70	2310
PORTUG	9	510	47	2948
SPAN	16	1437	145	6643
SCHWED	10	476	38	2015
FINNL			1	107
OESTER	17	967	84	4660
BELGI	5	301	50	2705
ISLAND	2	154	2	154
NORWEG	4	299	29	2051
SCHWZ	38	1461	127	4474
TUERK	38	1286	141	4158
LETTLD	5	333	7	414
POLEN	15	696	83	4282
TSCHE	4	280	12	815
UNGARN			15	1023
RUMAEN	5	257	24	1257
BULGAR	3	115	10	517
UKRAIN	3	188	14	985
BELARS			3	356
RUSSLD	30	2608	74	5984
TURKM	3	816	5	988
USBEK			5	644
KIRGIS	4	124	4	124
SLOWEN	3	197	6	561
KROAT	4	155	13	543
B HERZ	1	30	2	201
JUGOSL	3	142	13	574
MAROKK	4	250	11	497
ALGER	18	417	32	710
TUNES	6	204	9	361
AEGYPT			39	1592
SUDAN			1	76
SENEG			2	102
GHANA		22	4	835
UGANDA				134
S AFR	7	300	30	1581
USA	10	2267	85	11380
KANADA		36	15	602
COSTA		8	1	167
KOLUMB		11	1	128
BRASIL		94	3	577
ARGENT		34	14	2157
ZYPERN			7	735
LIBAN			2	100
ISRAEL	3	267	17	1007
JORDAN	1	47	3	149
SAUDIA		59	15	979
KUWAIT	2	170	4	284
BAHRAI	2	137	2	137
A EMIR	3	31	15	1293
JEMEN	1	63	4	476
INDIEN	1	119	10	954
PHILIP		29	3	438
CHINA	1	178	9	843
REPKOR		30	2	351
JAPAN	2	257	13	1201
TAIWAN		25	1	121
AUSTRL		121		426
NEUKAL	2	118	2	157
9018 13 00				
MAGNETRESONANZGERAETE				
EINF	1144*	18979*	3685*	82160*
LV				20
EU	341	10937	1360	44985
FRANKR	12	197	119	2110
NIEDL	117	1415	288	7829
G BRIT	187	8902	897	33845
BELGI	20	353	45	988
SCHWZ	25	206	103	439
USA	347	6819	1671	35074
JAPAN	431	1008	543	1538
AUSF	2908*	70245*	15446*	331926*
EV			600	15506
LV				20
EU	715	13082	3964	61478
FRANKR	19	1212	204	7077
NIEDL	73	1917	1055	7934
ITAL	198	2173	694	8368
G BRIT	85	1755	587	14934
IRLAND		33	6	179
GRIECH	132	856	326	3099
PORTUG			3	317
SPAN	3	121	311	4405
SCHWED	149	3023	309	6000
OESTER	1	153	128	2102
BELGI	75	1829	338	6906
NORWEG	1	79	2	116
SCHWZ	19	212	29	952
TUERK	309	3634	697	5664
LETTLD	74	2379	75	2430
POLEN	4	341	50	847
TSCHE		83	3	301
UNGARN	67	1416	140	3404
BULGAR	108	4199	126	4779
RUSSLD	2	132	172	2494
B HERZ			1	421
S AFR	1	153	2	341
USA	1179	29872	5472	130078
KANADA	1	254	294	6464
BARBAD			159	179
BRASIL		71	168	4531
CHILE			79	2173
SAUDIA	1	91	2	205
JEMEN			92	1501
INDIEN		14	271	4452
VIETN				171
INDONE	85	3661	156	3879
MALAYS		53	80	1379
PHILIP		49	3	814
CHINA	291	8805	684	21291
REPKOR		47	230	4737
JAPAN	41	1301	2203	59858
TAIWAN			79	2173
HONGK			87	2184
AUSTRL	1	147	79	1928
9018 14 00				
SZINTIGRAPHIEGERAETE				
EINF	243*	4791*	1164*	21598*
AUS LG				5
EU		4	1	36
USA	243	4787	1163	21540
AUSF	47*	2055*	165*	6221*
EU	1	423	9	1333
FRANKR		240		351
ITAL		1	4	120
SPAN		13	1	399
LETTLD			32	736
POLEN	27	613	27	637
RUSSLD	1	43	24	723
S AFR			3	218
USA	7	398	18	771
IRAN			17	109
CHINA	6	174	8	349
JAPAN		107		721
AUSTRL		172		241
9018 19 10				
UEBERWACHUNGSGERAETE -SYSTEME				
EINF	373*	19173*	2120*	112012*
LV		5	3	115
PV				54
AUS LG	1	73	8	1005
EU	99	1417	258	5279
FRANKR	55	190	129	440
NIEDL	13	209	24	978
ITAL	14	201	35	602
G BRIT	9	403	25	1161
DAENM	7	318	27	1285
SCHWED	1	89	15	743
SCHWZ	1	75	1	112
BELARS			1	85
USA	253	16879	1725	102205
KANADA		4	8	181
ISRAEL	2	43	7	247
JORDAN	5	363	5	372
CHINA	8	121	43	478
JAPAN	4	214	66	2685
AUSF	722*	26623*	3355*	135771*
EV		18		84
LV			3	114
PV			2	113
EU	539	12957	2430	64238
FRANKR	121	2816	455	12208
NIEDL	38	1065	130	3619
ITAL	120	3003	510	13332
G BRIT	117	2818	692	15713
DAENM		6	2	213
GRIECH			6	759
PORTUG	14	280	84	1638
SPAN	31	912	221	5743
SCHWED	4	161	35	1045
FINNL	18	413	62	1427
OESTER	12	291	60	3316
BELGI	64	1138	172	5051
ISLAND	2	95	10	462
NORWEG	6	322	37	1295
SCHWZ	31	1754	93	4374
TUERK	10	792	29	2834
LETTLD	1	129	7	449
POLEN	4	238	77	3600
TSCHE	5	544	25	2120
SLOWAK	1	48	5	250
UNGARN	3	252	18	1202
RUMAEN	1	56	8	866
UKRAIN			5	418
BELARS	8	515	28	1628
RUSSLD	15	1114	64	4429
SLOWEN	1	82	16	885
B HERZ			3	201
JUGOSL		15	4	361
MAZED	1	53	5	486
TUNES	4	296	13	872
AEGYPT	19	749	33	1291

Wichtigste Ursprungs- und Bestimmungs-Laender	MAI 2000 dt = 100kg	MAI 2000 1000 DM	JAN./MAI 2000 dt = 100kg	JAN./MAI 2000 1000 DM
SENEG			1	81
GHANA			2	132
S AFR	11	672	34	1817
USA	21	3532	206	30299
TRINID			2	215
VENEZU	2	126	2	144
BRASIL		86	12	854
ARGENT			3	178
LIBAN	2	90	4	146
IRAN			2	88
ISRAEL	1	40	4	176
WJ GAZ			2	121
SAUDIA	5	197	26	1137
KUWAIT	3	231	7	499
BAHRAI		6	3	123
A EMIR	11	579	14	774
OMAN	5	282	10	597
JEMEN			15	646
INDIEN		20	2	136
INDONE			32	2062
PHILIP			1	116
REPKOR	2	90	3	325
JAPAN	1	106	20	1713
HONGK	1	109	2	213
NEUKAL			3	170
F POLY			10	247
9018 19 90				
AND ELEKTRODIAGNOSEAPPARATE -GERAETE				
EINF	194*	7827*	922*	33773*
EV				12
LV		7	1	343
AUS LG				36
EU	51	2426	303	9557
FRANKR	4	185	14	391
NIEDL	7	888	89	3381
ITAL	20	463	69	1190
G BRIT	13	264	56	2164
IRLAND			10	163
DAENM	2	117	34	974
OESTER	2	332	17	638
BELGI	3	168	13	586
NORWEG		218	1	534
SCHWZ	9	196	22	807
MALTA	1	183	1	183
USA	75	4201	307	19584
KANADA		11	2	154
ISRAEL		27	1	251
JAPAN	13	369	72	1806
TAIWAN	43	72	193	576
AUSF	368*	13852*	1397*	50154*
EV				19
PV	1	56	1	218
EU	192	4405	684	16696
FRANKR	11	383	51	1761
NIEDL	4	183	35	876
ITAL	127	2240	400	7961
G BRIT	8	299	41	1186
DAENM		17	4	271
GRIECH	6	123	13	312
PORTUG		11	7	263
SPAN	13	481	49	1449
SCHWED	3	91	6	187
FINNL	4	101	10	287
OESTER	12	337	51	1577
BELGI	4	119	13	449
NORWEG	2	95	14	377
SCHWZ	15	334	57	1504
TUERK	3	121	18	1216
LETTLD	2	92	3	145
POLEN	2	105	17	508
TSCHE	5	122	14	526
UNGARN		10	7	156
RUMAEN	1	152	5	234
RUSSLD	1	46	26	616
USBEK			2	82
JUGOSL	2	131	3	182
MAROKK			35	208
AEGYPT	2	84	8	207
S AFR	4	465	13	825
USA	60	4634	209	14384
KANADA	5	205	14	659
MEXIKO	1	41	14	823
BRASIL	4	114	19	1543
ZYPERN		4	5	127
ISRAEL			5	202
SAUDIA	4	238	20	486
INDIEN	1	97	2	139
MALAYS	1	75	7	290
CHINA	17	564	38	1669
REPKOR	9	271	43	1329
JAPAN	10	377	44	2401
TAIWAN	11	466	17	744
HONGK	5	214	16	603
AUSTRL	3	96	7	230
NEUSEE			4	101
9018 20 00				
ULTRAVIOLETT- INFRAROTBESTRAHLGERAET				
EINF	51*	351*	544*	2652*
PV	8	37	13	62
AUS LG				2
EU	5	51	236	973
NIEDL	5	61	207	690
G BRIT			2	95
SLOWAK			4	209
BRASIL			107	440
REPKOR	20	53	139	325

Wichtigste Ursprungs- und Bestimmungs-Laender	MAI 2000 dt = 100kg	MAI 2000 1000 DM	JAN./MAI 2000 dt = 100kg	JAN./MAI 2000 1000 DM
AUSF	254*	2618*	1193*	12456*
EV		48		48
LV				10
PV	8	36	26	105
EU	129	588	682	3096
FRANKR	4	36	77	433
NIEDL	77	278	266	1003
G BRIT	25	152	142	752
OESTER	13	71	123	462
ISLAND			11	96
SCHWZ	23	152	65	654
POLEN	11	61	79	456
UNGARN	1	13	23	265
RUSSLD	2	12	8	850
MAURET	2	293	2	293
SENEG			14	111
USA	10	494	42	3062
KANADA	2	322	9	1120
ISRAEL	3	84	7	150
SINGAP	3	110	6	233
REPKOR	11	60	33	254
9018 31 10				
KUNSTSTOFFSPRITZEN AUCH MIT NADELN				
EINF	3028*	11316*	19745*	56094*
PV				15
EU	445	1229	7159	21952
FRANKR	30	176	115	912
NIEDL	7	172	82	723
G BRIT	5	11	302	359
IRLAND	2	38	1833	5245
DAENM	292	592	1561	9316
SPAN	2	10	2546	1799
SCHWED	1	2	185	2393
OESTER			56	207
BELGI	77	199	392	897
SCHWZ	1567	2589	8891	12746
POLEN	355	359	1148	1276
SLOWAK	195	151	574	448
UNGARN	72	93	620	702
USA	350	6500	1274	17886
KANADA		77		79
JAPAN	41	261	54	709
AUSF	6214*	9321*	29761*	45523*
EV		5		5
PV			93	69
EU	3317	5276	13366	18530
FRANKR	629	757	3052	3357
NIEDL	189	263	682	979
ITAL	42	121	247	839
G BRIT	493	1539	1655	3471
IRLAND	113	156	391	465
DAENM	240	412	1307	2154
SPAN	1008	694	2926	2588
SCHWED	102	561	272	1097
FINNL	62	81	404	452
OESTER	301	511	1458	2023
BELGI	113	118	783	803
NORWEG	124	184	527	820
LIECHT	8	75	22	210
SCHWZ	118	160	828	1610
TUERK	8	17	244	266
ESTLD	37	39	325	320
LITAU	1	2	133	208
POLEN	42	95	300	1738
TSCHE	215	299	1006	1341
SLOWAK	17	75	109	453
UNGARN	368	230	1382	1283
RUMAEN	138	129	457	517
UKRAIN	154	142	365	363
RUSSLD	23	21	1337	1216
KROAT	177	179	467	497
B HERZ	27	75	98	150
MAZED	62	49	193	222
TUNES			227	142
LIBYEN	9	23	130	138
AEGYPT	3	8	62	211
SUDAN	65	69	386	487
NIGERI	246	229	844	779
ANGOLA			121	164
MOSAMB	25	22	73	413
S AFR	99	109	582	712
USA	189	543	902	2724
KANADA	1	1	46	1192
MEXIKO	57	218	355	672
NICARA			84	132
PERU	64	103	252	320
BRASIL	103	138	305	691
URUGU	3	5	79	140
ARGENT	21	46	127	258
PAKIST			937	1006
HONGK	1	18	50	1283
AUSTRL	29	122	143	570
NEUSEE			3	94
9018 31 90				
ANDERE SPRITZEN AUCH MIT NADELN				
EINF	952*	11135*	4037*	46075*
AUS LG				1
EU	528	4867	2329	20943
FRANKR	569	4131	1964	14698
NIEDL	51	602	91	1075
ITAL		3	35	384
IRLAND	3	110	31	1555
DAENM		2	52	2228
SCHWED		3	133	761
OESTER	2	8	5	128

Wichtigste Ursprungs- und Bestimmungs-Laender	MAI 2000 dt = 100kg	MAI 2000 1000 DM	JAN./MAI 2000 dt = 100kg	JAN./MAI 2000 1000 DM
BELGI	2	10	15	152
SCHWZ	176	4719	898	19252
POLEN	60	273	269	1243
USA	71	1057	505	3989
REPKOR	1	80	2	134
AUSTRL		24	4	214
AUSF	840*	6203*	3683*	24634*
EU	575	4786	2749	17983
FRANKR	372	1909	1530	7729
NIEDL	9	95	48	500
ITAL	93	245	534	1493
G BRIT	1	39	67	682
IRLAND	17	261	71	976
DAENM	42	1800	86	3245
SPAN	10	81	45	436
SCHWED	15	233	109	1170
OESTER	9	44	70	379
BELGI	5	83	173	1095
SCHWZ	83	395	286	1892
POLEN	55	235	234	998
TSCHE		4	2	146
BULGAR			4	87
USA	76	291	281	1805
MEXIKO	4	95	16	257
JAPAN		15	21	251
9018 32 10				
HOHLNADELN AUS METALL				
EINF	851*	5554*	5909*	24068*
AUS LG	1	114	2	391
EU	48	690	2809	8518
FRANKR	19	284	111	1256
G BRIT			12	219
IRLAND		2	235	469
DAENM	27	363	1289	3256
SPAN			239	1003
OESTER		3	25	181
BELGI		2	889	2033
SCHWZ	74	1276	236	3884
POLEN	10	63	27	228
TSCHE	142	390	591	1695
UNGARN			129	191
USA	45	591	148	2133
THAIL	16	63	259	459
MALAYS	296	625	960	1926
JAPAN	214	1713	719	4610
AUSF	276*	3921*	1552*	18040*
LV	2	41	207	1223
EU	113	1946	634	8880
FRANKR	7	390	43	1647
NIEDL	13	156	65	863
ITAL	14	320	80	1328
G BRIT	17	235	143	1440
PORTUG	5	53	39	355
SPAN	14	327	46	1084
SCHWED	12	135	83	819
OESTER	6	103	47	515
BELGI	17	116	60	487
LIECHT	1	242	2	934
SCHWZ	11	200	264	1799
POLEN	5	39	67	272
TSCHE	59	462	311	2850
USA	9	430	44	1637
BRASIL	7	77	11	122
IRAN	6	219	6	219
AUSTRL		6	21	214
9018 32 90				
OPERATIONSNAEHNADELN				
EINF	49*	1821*	434*	9033*
AUS LG			3	14
EU	3	276	21	1442
G BRIT	2	154	18	1166
BELGI	1	121	2	247
SCHWZ	2	85	9	377
TSCHE	6	167	19	404
USA	6	699	15	2193
BRASIL		75		309
CHINA			28	210
JAPAN	32	479	335	3708
AUSF	20*	1259*	122*	8339*
PV				36
EU	18	825	96	5682
FRANKR	3	310	27	2278
G BRIT	12	315	59	2814
OESTER		57	1	276
SCHWZ	1	59	8	670
TUERK	1	79	2	180
TSCHE		73	2	498
AEGYPT			4	136
USA		50	2	339
BRASIL		13	2	166
ARGENT		22	1	122
9018 39 00				
KATHETER KANUELEN USW				
EINF	6659*	69276*	42489*	282294*
LV				27
PV		4		4
AUS LG	1	301	30	1189

Wichtigste Ursprungs- und Bestimmungs-Laender	MAI	2000	JAN./MAI	2000
	dt = 100kg	1000 DM	dt = 100kg	1000 DM
EU	1832	32071	20856	126961
FRANKR	120	2089	531	7412
NIEDL	76	10543	342	37716
ITAL	427	1740	1871	6172
G BRIT	75	996	551	5361
IRLAND	491	8818	3396	36403
DAENM	376	4158	2833	10672
SPAN	5	28	67	1062
SCHWED	225	3200	818	10422
BELGI	33	449	10436	11577
ISLAND	3	567	12	2149
LIECHT	9	94	13	167
SCHWZ	259	1663	633	5247
MALTA	23	357	60	897
TSCHE	30	137	332	982
SLOWAK	190	534	886	3084
UNGARN	1851	2024	8787	9679
RUMAEN	14	113	54	426
USA	532	19406	2290	78674
KANADA		61	3	432
URUGU	8	37	22	189
ISRAEL	54	662	145	2232
INDIEN	18	72	64	408
THAIL	43	128	338	1201
MALAYS	1456	6659	6089	23038
SINGAP		2	34	663
CHINA	55	566	167	1666
REPKOR	2	127	19	819
JAPAN	193	3695	1421	22268
TAIWAN		8	3	99
HONGK			2	88
AUSTRL	1	67	18	385
N ERM	14	85	25	180
AUSF	3233*	36873*	15521*	173470*
PV				61
EU	1960	20564	9720	97429
FRANKR	226	3765	1277	20313
NIEDL	70	1230	351	6468
ITAL	254	2722	920	10222
G BRIT	164	2716	875	8604
IRLAND	32	280	106	790
DAENM	29	329	226	1925
GRIECH	47	351	197	2475
PORTUG	67	342	195	1491
SPAN	258	2320	863	8991
SCHWED	68	655	316	3718
FINNL	27	290	115	1284
OESTER	137	1397	608	6618
BELGI	573	4111	3622	24144
LUXEMB	8	55	49	346
NORWEG	32	170	101	806
LIECHT	8	165	11	275
SCHWZ	101	1254	446	5418
TUERK	61	573	259	2983
ESTLD	6	67	15	259
LETTLD	3	60	23	438
LITAU	5	130	18	287
POLEN	62	529	231	2643
TSCHE	91	628	597	3476
SLOWAK	22	224	174	1375
UNGARN	60	364	457	2239
RUMAEN	14	132	41	462
BULGAR	7	93	19	286
RUSSLD	51	524	120	1352
SLOWEN	12	197	69	996
KROAT	18	336	141	1872
B HERZ	14	78	47	228
MAZED	16	40	53	351
ALGER	8	22	10	115
TUNES		2	102	778
LIBYEN	2	131	59	728
AEGYPT	25	201	96	899
RUANDA				85
KENIA	21	113	82	312
MOSAMB	19	154	52	280
S AFR	44	375	170	1477
USA	178	3068	630	13104
KANADA	18	345	66	1308
MEXIKO	35	364	138	2055
KUBA	9	135	44	414
KOLUMB	8	155	34	616
ECUAD	11	202	21	383
PERU	7	110	25	434
BRASIL	17	787	167	4819
CHILE	4	110	64	777
URUGU	5	206	13	408
ARGENT	14	63	89	701
LIBAN	3	29	33	487
SYRIEN	16	47	20	197
IRAK			58	556
IRAN	62	631	191	2112
ISRAEL	28	279	79	1278
SAUDIA	13	216	46	839
PAKIST	10	116	13	206
INDIEN	11	450	46	1748
MALAYS	7	200	42	934
SINGAP	1	27	18	285
PHILIP	1	15	9	141
CHINA	3	148	5	575
REPKOR	5	96	20	612
JAPAN	8	531	72	3902
TAIWAN	5	76	19	332
HONGK	14	493	64	2623
AUSTRL	32	266	91	875
9018 41 00				
DENTALBOHRMASCHINEN USW				
EINF	89*	1118*	489*	5499*
EU	75	613	396	3029
FRANKR			19	115
ITAL	25	114	247	1154
DAENM	5	74	14	266
SCHWED	1	41	6	299
FINNL	38	273	85	649
OESTER	6	111	25	545
SCHWZ	10	306	43	1687
USA	2	175	7	317
JAPAN	1	13	35	399
AUSF	617*	7319*	2341*	25881*
EU	194	2142	1139	11277
FRANKR	32	436	215	2257
NIEDL	11	143	84	1008
ITAL	64	752	317	2738
G BRIT	14	110	99	747
DAENM	4	35	21	286
GRIECH	4	32	40	423
PORTUG	6	95	6	104
SPAN	34	245	161	1395
SCHWED	4	33	81	800
OESTER	11	123	44	583
BELGI	8	120	61	771
LUXEMB	1	12	4	116
ISLAND	1	18	36	633
SCHWZ	29	634	113	1951
TUERK			44	341
POLEN	20	133	60	463
TSCHE	8	85	71	628
SLOWAK	9	72	23	191
UNGARN	21	222	49	511
UKRAIN			8	155
RUSSLD	25	455	33	524
SLOWEN	4	71	24	355
KROAT	47	401	50	539
LIBYEN			9	242
AEGYPT	9	159	9	159
S AFR	10	104	17	180
USA	13	215	84	663
BRASIL	1	31	10	491
CHILE			5	85
ARGENT			9	134
SYRIEN			6	123
IRAN			9	142
KUWAIT			22	282
KATAR			10	94
A EMIR			32	312
INDIEN	4	44	20	167
JAPAN	133	1687	250	3302
TAIWAN	14	144	14	144
HONGK	3	31	23	275
AUSTRL	60	428	60	428
9018 49 10				
SCHLEIFRAEDCHEN USW F DENTALBOHRMASCH				
EINF	30*	1195*	160*	5723*
LV				12
AUS LG		11		62
EU	6	301	32	1716
SCHWED		56	1	304
OESTER	6	226	13	1205
SCHWZ	1	142	10	802
UNGARN			3	78
USA	9	418	70	1581
KANADA				126
ISRAEL		69		327
JAPAN	8	187	31	785
AUSF	185*	14104*	814*	59805*
EU	50	3350	277	19028
FRANKR	9	695	72	4810
NIEDL	5	326	21	1561
ITAL	16	642	73	4231
G BRIT	5	162	29	1170
DAENM	1	75	10	680
GRIECH	1	43	8	344
SPAN	4	401	20	1969
SCHWED	1	98	7	494
FINNL	2	152	9	663
OESTER	4	583	17	2153
BELGI	2	114	10	699
NORWEG	2	128	7	481
SCHWZ	8	645	40	3271
TUERK	4	229	19	1021
POLEN	1	74	5	351
TSCHE		89	2	468
RUSSLD	1	275	6	593
USA	66	5823	240	20360
MEXIKO	2	171	4	367
BRASIL	1	67	11	596
IRAN		13		170
SAUDIA	1	52	3	292
A EMIR	1	67	3	255
INDIEN	6	314	17	938
THAIL	4	149	15	609
SINGAP		2	5	209
REPKOR	6	556	18	1677
JAPAN	8	611	40	3120
TAIWAN	2	104	4	349
HONGK	12	465	54	2114
AUSTRL	3	213	17	931
9018 49 90				
AND ZAHNAERZTLICHE INSTRUMENTE USW				
EINF	593*	16317*	3310*	71211*
LV				12
PV	1	6	9	103
EU	288	4257	1741	21372
FRANKR	96	1076	254	3681
NIEDL	6	125	64	1061
ITAL	118	1095	881	5762
G BRIT	1	39	92	409
DAENM	1	61	11	342
SCHWED	18	247	143	895
FINNL	11	129	81	2245
OESTER	37	1463	199	5724
LIECHT	1	22	14	300
SCHWZ	94	6030	352	26505
USA	122	3634	539	14691
KANADA	4	246	10	530
BRASIL	5	64	255	699
PAKIST	26	291	125	1165
MALAYS	22	149	87	788
JAPAN	14	1347	45	3392
TAIWAN	1	39	21	259
AUSTRL			1	91
AUSF	1442*	44269*	7880*	214969*
PV			10	56
EU	341	10854	3156	87904
FRANKR	58	1731	753	17844
NIEDL	26	1003	329	10213
ITAL	83	1899	562	15739
G BRIT	43	1146	362	8745
IRLAND		9	17	182
DAENM	22	477	140	4144
GRIECH	6	272	69	1406
PORTUG	3	100	27	791
SPAN	32	1186	237	8571
SCHWED	18	904	105	4951
FINNL	18	875	107	4151
OESTER	23	859	315	7678
BELGI	9	385	120	3202
LUXEMB		8	13	287
ISLAND	2	19	7	487
NORWEG	7	201	83	2001
SCHWZ	44	1637	217	8704
TUERK	13	470	52	1639
LETTLD	1	25	41	465
LITAU	2	73	17	275
POLEN	9	298	68	1672
TSCHE	5	200	21	1019
UNGARN	12	255	34	740
RUMAEN	12	147	38	550
UKRAIN	3	57	131	807
BELARS	6	596	9	721
RUSSLD	46	659	216	4447
KASACH	22	93	45	418
SLOWEN	4	160	17	617
KROAT	3	112	11	517
MAZED		2	7	180
TUNES		8	30	400
LIBYEN		6	33	247
AEGYPT	34	313	60	591
S AFR	4	100	43	617
USA	350	14624	1106	39885
KANADA	20	673	71	2987
MEXIKO	5	68	36	535
COSTA	13	117	33	955
KOLUMB	1	52	5	288
BRASIL	28	605	179	2139
CHILE	7	115	24	412
ARGENT	2	119	11	467
SYRIEN	1	89	11	316
IRAN		11	3	107
ISRAEL	7	198	32	891
SAUDIA	8	189	65	1259
KUWAIT	1	19	5	342
BAHRAI		2	7	184
KATAR	1	54	32	508
A EMIR	5	105	21	648
OMAN			8	88
INDIEN	4	412	155	3827
THAIL	13	212	72	1165
VIETN		8	7	156
INDONE		26	11	203
MALAYS	4	141	95	1623
SINGAP	5	124	31	829
PHILIP	10	160	31	462
CHINA	10	242	50	832
REPKOR	26	540	152	2557
JAPAN	176	5647	652	22852
TAIWAN	34	945	89	2991
HONGK	7	279	66	1206
AUSTRL	105	1593	372	6140
NEUSEE	2	47	13	388
9018 50 10				
NICHTOPT AUGENAERZTLICH INSTR USW				
	KG		KG	
EINF	5925*	2991*	43146*	29054*
LV	15	26	73	164
PV	5	21	105	189
EU	1965	569	7271	2938
FRANKR	580	224	1689	1015
NIEDL	71	73	646	548
ITAL	1	1	649	162
G BRIT	49	13	882	384
SPAN	1100	37	2822	367
BELGI	160	180	186	199
SCHWZ	115	370	1686	2192
USA	3726	1947	32335	23270
JAPAN	5	8	449	298
AUSF	2914*	3673*	50305*	75057*
LV	30	20	134	177
PV			107	331
EU	1051	1089	29638	58543
FRANKR	319	95	5004	6739
NIEDL	82	47	871	1380
ITAL	71	43	5045	10554
G BRIT	38	144	5391	19809
IRLAND	198	365	1391	2233
DAENM	7	2	522	346
PORTUG			1438	2473
SPAN	115	294	3472	9774
SCHWED	23	11	3490	2927
FINNL	6	7	222	295

Wichtigste Ursprungs- und Bestimmungs-Laender	MAI 2000		JAN./MAI 2000	
	dt = 100kg	1000 DM	dt = 100kg	1000 DM
OESTER	132	58	868	905
BELGI	14	4	1379	903
NORWEG	8	16	1071	655
SCHWZ	298	391	2441	2039
TUERK	86	118	855	773
LETTLD	1	3	96	151
POLEN	12	23	3646	587
TSCHE	14	13	324	259
UNGARN	8	12	333	376
UKRAIN	1	10	484	413
RUSSLD		1	36	143
JUGOSL			164	267
ALGER			13	89
AEGYPT	324	261	702	586
S AFR	221	189	1964	1037
USA	297	310	2569	2384
IRAN	4	6	66	152
ISRAEL	34	147	218	387
SAUDIA	7	20	257	205
KUWAIT			173	133
A EMIR	183	245	1279	721
CHINA	40	56	586	794
REPKOR	46	217	497	980
JAPAN	155	366	415	1630
TAIWAN	15	71	60	198
9018 50 90				
OPTISCH AUGENAERZTLICH INSTRUM USW				
	KG		KG	
EINF	17147*	6353*	66031*	28518*
EV	25	5	41	32
LV	117	65	322	198
PV	2166	350	4923	767
AUS LG	99	96	647	408
EU	4987	1262	17345	5936
FRANKR	259	160	2650	1271
NIEDL	3966	601	11196	2217
ITAL	260	180	2039	1114
G BRIT	74	94	275	373
IRLAND	50	21	153	144
DAENM			107	126
SCHWED	54	49	251	362
OESTER	171	109	242	172
SCHWZ	494	277	3696	2330
BELARS	2110	333	4706	652
SLOWEN	230	98	550	240
USA	5641	3000	27006	13228
KANADA	653	105	688	163
ISRAEL	12	10	455	164
SINGAP	111	42	188	284
JAPAN	1746	902	9338	4915
AUSTRL	409	223	474	306
AUSF	42509*	22599*	164209*	99935*
LV			36	97
PV	383	91	1311	765
EU	9047	5359	49569	31678
FRANKR	591	349	5263	2908
NIEDL	151	111	1193	866
ITAL	3036	1831	15558	9108
G BRIT	398	379	4621	3017
DAENM	169	76	624	294
GRIECH	15	12	647	415
PORTUG	565	316	2312	1492
SPAN	2531	1250	11978	8514
SCHWED	147	118	805	468
FINNL	281	200	578	437
OESTER	979	670	3837	2666
BELGI	68	34	1766	1224
LUXEMB	16	13	266	223
NORWEG	978	167	2997	666
SCHWZ	678	293	4002	1589
TUERK	198	136	1810	1033
POLEN	239	100	1400	500
TSCHE	163	76	754	369
UNGARN	74	37	1043	856
BELARS	356	81	979	607
RUSSLD	1861	413	3821	1267
ASERB			1172	985
TURKM	62	143	62	143
KIRGIS			150	183
SLOWEN	440	98	1736	679
ALGER			340	256
LIBYEN			231	311
AEGYPT	561	440	805	584
S AFR	176	86	388	285
NAMIB	1067	162	1067	162
USA	7434	5441	28647	23876
KANADA	1097	607	1391	886
MEXIKO	948	966	2553	1307
KOLUMB	1100	336	1193	463
VENEZU			1130	608
PERU	30	10	1046	309
BRASIL	368	36	4455	2204
CHILE	166	36	1325	439
URUGU			128	116
ARGENT	124	32	1788	889
ISRAEL	399	114	827	398
SAUDIA	128	34	377	272
KUWAIT			2650	1036
A EMIR	973	941	1144	1066
PAKIST	236	192	353	272
INDIEN	1998	1093	7144	3850
THAIL	36	40	114	127
VIETN			222	138
SINGAP	342	111	616	331
CHINA	92	35	1210	839
REPKOR	2612	1806	11505	7351
JAPAN	2642	1872	10175	7558
TAIWAN	1130	430	2327	1213
HONGK	500	262	975	574
AUSTRL	4041	507	6025	1066

Wichtigste Ursprungs- und Bestimmungs-Laender	MAI 2000		JAN./MAI 2000	
	dt = 100kg	1000 DM	dt = 100kg	1000 DM
9018 90 10				
BLUTDRUCKMESSGERAETE				
	DT		DT	
EINF	1319*	12983*	5494*	63352*
LV				4
PV			16	218
AUS LG	119	1058	868	7883
EU	4	207	36	450
FRANKR	1	88	1	90
SCHWZ	1	36	25	811
TSCHE	15	155	81	728
USA	7	261	40	1402
INDONE	250	1918	582	4380
CHINA	531	5046	2248	20466
REPKOR	226	1152	670	4494
JAPAN	121	2697	1289	25581
TAIWAN	135	1462	429	4665
HONGK		1	38	236
AUSF	1559*	14422*	4303*	48502*
LV				21
EU	1155	9867	2571	26952
FRANKR	164	1656	329	3697
NIEDL	37	362	91	1244
ITAL	299	2507	736	7389
G BRIT	118	831	171	1566
DAENM	5	55	24	326
GRIECH	67	480	124	1350
PORTUG	58	414	88	782
SPAN	211	1763	403	3626
SCHWED	27	282	70	961
FINNL	42	315	84	674
OESTER	66	613	283	3457
BELGI	59	552	157	1705
NORWEG	2	27	14	284
SCHWZ	30	464	136	2623
TUERK	112	887	239	2852
POLEN	6	84	97	1145
TSCHE	14	121	63	817
UNGARN	2	23	22	209
USBEK			1	300
SLOWEN	7	86	35	390
KROAT	4	34	30	389
AEGYPT	1	22	18	203
USA	16	359	122	2612
MEXIKO	26	551	53	924
BRASIL	42	323	47	507
ARGENT	31	562	74	1210
ISRAEL	8	36	126	845
SAUDIA	32	208	64	574
JEMEN		2	5	83
INDONE	1	17	29	216
SINGAP	24	163	62	425
CHINA	1	58	9	472
TAIWAN			6	143
HONGK	1	12	268	1701
AUSTRL	1	12	14	175
9018 90 20				
ENDOSKOPE				
EINF	184*	38310*	909*	181306*
LV		49		105
PV		23		35
AUS LG	66	14118	226	51672
EU	13	1385	38	7141
FRANKR	2	222	12	2097
NIEDL		19		216
ITAL	1	138	5	915
G BRIT	4	564	13	1766
DAENM		33		184
SPAN		98	1	418
SCHWED		57		477
OESTER		114	1	625
BELGI	6	121	6	216
SCHWZ	1	86	6	348
ESTLD	1	183	1	520
POLEN		81		304
TSCHE	1	304	6	1366
UNGARN		27		165
USA	15	1474	100	7667
ISRAEL	1	119	3	692
SAUDIA		12	1	162
MALAYS		91	2	366
JAPAN	151	34269	749	161599
AUSF	318*	59238*	1419*	258164*
EV				23
LV		28		162
PV			2	314
EU	169	28363	719	115002
FRANKR	48	7841	227	32428
NIEDL	6	1754	28	5979
ITAL	26	5527	101	22523
G BRIT	18	2591	96	11316
IRLAND	1	201	10	1660
DAENM	5	1219	20	3860
GRIECH	3	379	18	2202
PORTUG	2	509	15	2716
SPAN	14	2923	66	12556
SCHWED	7	1281	29	4663
FINNL	4	720	12	2472
OESTER	26	1969	61	7443
BELGI	10	1377	36	5006
ISLAND		44		245
NORWEG	6	1111	19	3338
SCHWZ	5	969	28	5283
MALTA		56		203
TUERK	10	1162	23	2793

Wichtigste Ursprungs- und Bestimmungs-Laender	MAI 2000		JAN./MAI 2000	
	dt = 100kg	1000 DM	dt = 100kg	1000 DM
ESTLD	1	610	1	763
LETTLD	3	289	7	696
LITAU	1	92	2	331
POLEN	11	1275	25	3342
TSCHE	2	267	13	1756
SLOWAK		64	2	403
UNGARN	1	338	9	1342
RUMAEN		43	4	894
BULGAR		42	1	245
UKRAIN	2	209	7	567
RUSSLD	2	478	26	3008
GEORG	1	105	1	114
KASACH		18	2	175
SLOWEN	1	149	3	479
KROAT		35	2	420
JUGOSL		77		239
MAZED		6		140
MAROKK	1	82	4	250
TUNES	1	90	4	451
AEGYPT	7	740	16	1853
SUDAN		25	1	140
BENIN		107		111
SIMBAB		79		80
S AFR	2	373	5	1125
USA	55	12768	282	63550
KANADA	3	612	8	1709
MEXIKO		109	2	861
KOLUMB		63		327
PERU		89	1	551
BRASIL	2	386	9	2093
CHILE		57		419
ARGENT	1	209	7	938
LIBAN	1	148	3	470
SYRIEN	2	203	5	492
IRAN		227		463
ISRAEL	3	493	16	2124
JORDAN		56	3	314
SAUDIA	4	425	19	1918
KUWAIT	1	88	4	399
BAHRAI		2		163
KATAR		220		241
A EMIR		40	5	889
INDIEN	2	720	11	3425
BANGLA		45		189
THAIL		114	1	468
VIETN		2	1	259
INDONE		62	1	178
MALAYS		183	1	460
SINGAP	3	674	9	1759
PHILIP		28	1	322
CHINA		164	2	471
REPKOR	2	611	20	3035
JAPAN	5	1184	38	12612
TAIWAN	1	274	6	1133
HONGK	5	766	22	3548
AUSTRL	1	371	13	3696
NEUSEE		108	2	552
9018 90 30				
KUENSTLICHE NIEREN				
EINF	4578*	26816*	27072*	113179*
PV		5		5
EU	2406	9974	16551	51868
FRANKR	920	2834	3147	10413
ITAL	1249	2084	12850	24528
IRLAND	6	58	38	287
PORTUG	106	160	106	160
SCHWED	111	4772	375	14751
BELGI	3	52	25	1451
UNGARN	163	226	846	1307
BELARS	964	1589	5218	6849
USA	699	12752	2698	42179
THAIL	75	119	557	755
SINGAP	103	201	460	875
JAPAN	146	1936	710	9386
AUSF	5387*	45110*	27693*	238070*
PV	4	86	5	96
EU	2737	18821	12426	90226
FRANKR	947	6790	4588	32531
NIEDL	119	304	476	2019
ITAL	162	3178	871	17921
G BRIT	294	1472	1422	8538
DAENM	35	154	142	648
GRIECH	125	1171	492	3480
PORTUG	103	472	418	2608
SPAN	170	1462	868	6420
SCHWED	423	1414	1809	6635
FINNL	12	130	100	777
OESTER	139	699	706	3593
BELGI	199	1543	685	4683
LUXEMB	7	29	50	379
NORWEG	15	91	74	592
SCHWZ	83	778	490	5363
TUERK	76	623	343	3499
LITAU	19	106	62	418
POLEN	132	541	875	3039
TSCHE	77	684	315	2408
SLOWAK	53	362	262	1691
UNGARN	88	299	619	4015
RUMAEN	95	535	379	1496
BULGAR	50	443	89	787
UKRAIN	35	183	139	822
BELARS	31	116	184	529
MOLDAU			31	116
RUSSLD	165	1423	814	5906
ARMEN			22	113
KASACH			46	339
KROAT	8	48	69	717
B HERZ	32	246	123	640
JUGOSL	7	309	18	829
MAROKK	8	46	31	425
TUNES	30	101	214	893
LIBYEN	52	479	636	3262
AEGYPT	320	3114	923	10998

Wichtigste Ursprungs- und Bestimmungs-Laender	MAI 2000 dt = 100kg	MAI 2000 1000 DM	JAN./MAI 2000 dt = 100kg	JAN./MAI 2000 1000 DM
NIGERI		2	17	138
S AFR	39	249	173	1226
USA	283	5332	2108	36286
KANADA	32	256	89	743
KOLUMB	158	1019	537	3360
VENEZU	10	106	70	909
ECUAD			9	144
PERU	39	535	99	1458
BRASIL	142	1702	725	7108
CHILE	4	216	44	756
PARAGU	36	161	71	416
URUGU	11	167	21	255
ARGENT	15	221	231	2588
LIBAN	3	31	121	523
SYRIEN			24	165
IRAN			80	409
ISRAEL	6	155	153	905
SAUDIA	100	1147	364	6136
KUWAIT	10	43	74	368
BAHRAI	36	185	45	234
KATAR			87	332
A EMIR	16	52	67	481
OMAN			10	237
INDIEN	18	332	41	627
THAIL	8	105	43	559
MALAYS	2	58	88	1362
SINGAP			29	187
PHILIP			21	218
CHINA	1	30	118	1524
REPKOR			858	7931
JAPAN	201	2723	548	10018
TAIWAN	36	195	671	4564
HONGK	1	11	118	1689
MACAU	13	199	13	199
AUSTRL	1	48	447	3024
NEUSEE			81	284
9018 90 41				
ULTRASCHALLTHERAPIEGERAETE				
EINF	8*	1338*	29*	5001*
AUS LG		1		3
EU		3	8	507
ITAL			5	391
SCHWZ	1	208	4	488
USA	6	1014	14	3438
JAPAN		63	2	454
AUSF	12*	247*	64*	2205*
EU	1	66	12	355
UKRAIN			8	446
RUSSLD		17	2	339
JAPAN		28	5	346
9018 90 49				
AND DIATHERMIEAPPARATE UND -GERAETE				
EINF	98*	397*	216*	1427*
AUS LG	1	73	6	416
EU	2	36	5	141
BRASIL	13	167	13	167
JAPAN	1	73	8	436
HONGK		3	37	316
AUSF	55*	4749*	269*	17658*
EU	18	1080	113	6619
FRANKR	1	83	31	2881
ITAL	8	539	24	1369
GRIECH	1	80	4	210
SPAN	2	152	23	1062
FINNL	2	64	6	305
OESTER	2	85	13	380
NORWEG	2	52	16	616
SCHWZ	3	80	6	269
POLEN		2	2	159
UNGARN		3	3	527
RUSSLD	10	2365	18	2742
AEGYPT	4	205	11	477
USA	1	138	14	2378
CHILE	3	88	4	132
SAUDIA		2	1	111
A EMIR		14	7	241
INDIEN	2	122	3	180
INDONE		16	4	265
JAPAN	3	165	25	880
TAIWAN	1	85	2	187
9018 90 50				
TRANSFUSIONS- EINSCHL INFUSIONSGERAET				
EINF	8321*	28627*	41807*	141560*
LV			3	8
PV				16
AUS LG	128	67	403	208
EU	4943	16507	26158	83053
FRANKR	1101	3376	5313	18219
NIEDL	2022	5355	11442	23524
ITAL	824	2620	4089	12834
G BRIT		1	50	221
IRLAND	632	3658	3539	22556
PORTUG	311	1031	1472	4473
SPAN	40	385	40	405
OESTER	13	78	85	614
BELGI			127	183
SCHWZ	29	569	111	2040
MALTA	32	336	131	1221
POLEN	1707	3113	7873	14211
TSCHE	227	413	851	1590
UNGARN	273	805	1314	3451
USA	621	5299	2799	28266
ISRAEL	11	88	54	652
THAIL	6	19	356	839
MALAYS	330	1245	1412	4765
SINGAP	9	80	212	845
CHINA	128	67	441	230
JAPAN	1	25	79	277
AUSF	4250*	21204*	22306*	113044*
LV				11
PV	17	16	27	31
EU	2532	9731	12819	57625
FRANKR	707	1966	2906	9216
NIEDL	26	335	1072	6953
ITAL	111	1166	614	6075
G BRIT	153	934	642	4584
IRLAND	32	211	148	1243
DAENM	22	92	155	768
GRIECH	4	39	52	383
PORTUG	226	1053	1232	5837
SPAN	570	1757	2103	5868
SCHWED	58	340	463	2902
FINNL	118	386	480	1594
OESTER	432	1051	1827	6517
BELGI	53	330	342	2135
LUXEMB	20	71	783	3550
NORWEG	51	234	222	985
SCHWZ	257	2065	1098	9611
MALTA	5	93	28	305
TUERK	48	552	247	3018
LETTLD	2	13	84	347
POLEN	482	1385	2712	8391
TSCHE	135	462	713	2559
UNGARN	149	674	705	1897
RUMAEN	16	75	58	290
BULGAR	5	51	16	230
BELARS	44	217	216	766
RUSSLD	6	152	508	2915
SLOWEN	68	646	198	1693
JUGOSL	6	172	50	381
TUNES		14	5	138
LIBYEN		1	27	82
AEGYPT	11	58	42	316
S AFR	17	261	97	1175
USA	29	450	662	4351
MEXIKO	23	541	136	1791
EL SAL	4	79	6	109
BRASIL	48	310	225	954
ARGENT	3	16	67	318
ISRAEL	2	30	42	293
SAUDIA	12	141	102	856
A EMIR	1	7	19	261
OMAN	8	119	15	158
INDIEN	4	118	21	608
THAIL	25	283	55	638
MALAYS	3	122	29	547
SINGAP	8	84	29	325
CHINA	2	6	93	759
REPKOR	3	26	18	280
JAPAN	38	531	135	1951
HONGK	20	285	67	1457
AUSTRL	75	575	212	1693
9018 90 60				
ANAESTHESIEAPPARATE UND -GERAETE				
EINF	322*	4021*	1383*	20242*
AUS LG			7	224
EU	71	933	288	3732
FRANKR	33	392	153	1968
NIEDL	7	134	12	293
G BRIT	9	136	42	671
IRLAND		3	37	379
SCHWED	16	170	31	285
BELARS			2	103
USA	59	1525	409	10397
URUGU	68	384	172	1062
ZYPERN			6	1328
MALAYS	65	245	342	1178
CHINA	37	551	76	1302
REPKOR	1	138	3	346
JAPAN			15	164
TAIWAN	21	245	53	471
AUSF	471*	17108*	2584*	66373*
LV				88
PV	11	834	28	2613
EU	193	4747	1310	24559
FRANKR	48	1367	278	5878
NIEDL	8	209	42	1035
ITAL	62	1343	278	5391
G BRIT	9	285	84	2540
DAENM	7	119	27	356
GRIECH	4	121	263	2588
SPAN	26	615	109	2225
SCHWED	4	86	22	397
FINNL	2	59	15	320
OESTER	11	264	92	2172
BELGI	9	215	86	1370
NORWEG	1	30	24	606
SCHWZ	11	372	31	954
MALTA			6	212
TUERK	3	86	65	1792
POLEN	4	72	34	899
TSCHE	6	146	43	1051
UNGARN	4	151	36	871
RUMAEN	1	63	7	312
BULGAR			11	406
UKRAIN		8	10	278
RUSSLD	11	303	22	638
USBEK			1	129
SLOWEN	1	22	4	197
KROAT		3	12	364
B HERZ			2	135
JUGOSL	5	260	6	312
TUNES	2	82	9	231
AEGYPT	11	257	62	777
SIMBAB			1	188
S AFR	4	81	23	400
USA	92	2669	340	10396
KANADA			9	247
MEXIKO	1	22	12	278
KUBA	5	139	7	185
BRASIL	17	445	36	1517
CHILE	1	51	10	413
URUGU	1	26	5	159
ARGENT	3	137	23	990
LIBAN			6	152
IRAN	40	1413	44	1505
ISRAEL	5	125	9	253
SAUDIA	1	39	41	763
KUWAIT	1	619	1	627
A EMIR	1	15	15	500
INDIEN	1	26	30	950
INDONE			14	544
PHILIP			9	226
CHINA	9	453	30	1347
REPKOR	1	31	15	409
JAPAN	12	371	119	3645
TAIWAN	10	3313	15	3451
HONGK	3	95	18	673
AUSTRL	1	29	12	271
NEUKAL	1	83	2	157
9018 90 70				
ULTRASCHALL-LITHOKLASTE				
EINF	*	27*	2*	148*
EU			1	34
AUSF	76*	3018*	313*	11692*
EU	1	193	9	874
SPAN	1	82	3	243
KROAT			23	732
USA	1	130	3	356
BRASIL		28	20	1004
JORDAN	25	652	51	1270
SAUDIA	21	685	23	778
PHILIP	1	96	3	250
JAPAN	26	867	178	5048
TAIWAN	1	117	2	236
9018 90 75				
APPARATE U GERAETE ZUR NERVENREIZUNG				
EINF	92*	1286*	364*	5128*
LV		15		15
PV				4
AUS LG		2		21
EU	25	490	78	1458
FRANKR	4	145	13	478
G BRIT	19	94	63	682
DAENM	2	243	2	243
USA	12	212	51	1444
ISRAEL			1	114
CHINA	26	324	86	935
TAIWAN	28	225	138	1041
AUSF	25*	1040*	92*	3545*
PV				4
EU	12	350	39	1367
FRANKR	4	126	6	188
NIEDL	3	77	9	276
OESTER	4	113	13	294
BELGI		5	3	280
UNGARN			15	243
RUSSLD	1	44	4	270
USA	4	257	4	310
KANADA	1	66	5	304
JAPAN			1	111
HONGK	3	159	3	177
9018 90 85				
AND MEDIZIN CHIRURG USW INSTRUM USW				
EINF	5779*	98297*	29474*	428033*
EV		22	8	37
LV	16	412	239	1452
PV	252	437	1329	2826
AUS LG	20	1529	131	6014
EU	1696	16293	11779	100078
FRANKR	587	3921	3482	19823
NIEDL	149	4827	920	23566
ITAL	214	1522	1486	7584
G BRIT	217	2099	1360	17388
IRLAND	107	709	1688	8302
DAENM	265	1236	1077	5449
PORTUG	67	581	344	1926
SPAN	3	19	42	340
SCHWED	70	856	381	3475
FINNL	1	32	6	253
OESTER	6	277	179	2404
BELGI	10	206	842	9508
NORWEG	3	190	10	635
LIECHT	18	172	85	988
SCHWZ	259	12183	1563	55340
MALTA	120	217	607	1188
LITAU		45	2	134
POLEN	266	1316	541	3839
TSCHE	306	438	1694	2302
SLOWAK	34	469	231	1679

Wichtigste Ursprungs- und Bestimmungs-Laender	MAI	2000	JAN./MAI	2000
	dt = 100kg	1000 DM	dt = 100kg	1000 DM
UNGARN	91	825	672	6035
RUSSLD	1	39	10	330
SLOWEN	6	369	30	1200
KROAT			1	129
S AFR	3	190	4	211
USA	1931	52282	6869	192168
KANADA	1	175	25	1134
MEXIKO	30	330	116	1908
BRASIL	8	203	14	719
ISRAEL	19	907	147	6816
A EMIR		10	158	378
PAKIST	320	2846	1287	11714
INDIEN	37	121	92	557
INDONE	5	64	39	791
MALAYS	360	3497	1459	15027
SINGAP	11	52	195	1328
CHINA	75	706	212	1661
REPKOR	16	205	31	574
JAPAN	62	2956	713	12831
TAIWAN	39	279	143	861
HONGK	9	163	259	2962
AUSTRL	13	495	66	1422
AUSF	6485*	142857*	29391*	641850*
EV	1	52	2	181
LV	21	112	214	1105
PV	54	586	305	4032
EU	3410	54287	15865	237556
FRANKR	729	10513	3486	42986
NIEDL	146	3482	1621	18618
ITAL	903	15617	2998	59428
G BRIT	114	3512	1241	20417
IRLAND	32	707	139	2232
DAENM	71	1303	392	6091
GRIECH	83	1464	372	8047
PORTUG	37	874	273	4955
SPAN	664	7629	1999	29508
SCHWED	104	1557	415	7741
FINNL	102	1064	292	3743
OESTER	208	3562	1305	19702
BELGI	210	2879	1256	13103
LUXEMB	7	134	76	985
NORWEG	58	716	274	3501
LIECHT	50	506	179	1748
SCHWZ	316	7464	1452	36445
MALTA	8	180	29	719
TUERK	62	1583	534	8210
ESTLD	3	141	39	867
LETTLD	5	250	19	581
LITAU	2	115	13	505
POLEN	241	2843	711	9602
TSCHE	80	1467	256	5336
SLOWAK	9	391	33	994
UNGARN	140	2364	679	9121
RUMAEN	19	371	117	1862
BULGAR	9	297	38	1131
UKRAIN	30	1189	60	2103
BELARS	1	45	11	599
RUSSLD	82	2630	381	14390
KASACH		2	5	250
USBEK			3	218
SLOWEN	8	245	41	1281
KROAT	27	507	92	1764
B HERZ	3	147	26	515
JUGOSL	9	313	62	1613
MAZED	1	46	6	300
MAROKK	2	56	22	551
ALGER	6	49	20	395
TUNES	2	81	34	699
LIBYEN	3	312	7	501
AEGYPT	54	1220	185	4510
SUDAN		35	14	209
SENEG			1	81
BISSAU			14	115
GHANA	1	65	15	384
ZENTAF	23	257	23	257
GABUN	1	18	6	134
ERITRE			10	254
MOSAMB	2	17	103	561
SIMBAB	4	174	5	200
S AFR	23	775	107	3147
USA	530	30594	2807	150390
KANADA	44	969	122	3682
MEXIKO	36	801	117	3410
GUATEM	2	85	9	248
COSTA	4	64	10	416
KUBA	9	104	12	247
KOLUMB	6	264	31	1298
VENEZU	5	236	50	1284
PERU	2	142	30	1013
BRASIL	62	1877	259	6735
CHILE	7	330	73	1845
BOLIV	1	24	11	268
URUGU	3	68	9	249
ARGENT	10	468	60	1995
ZYPERN	42	339	48	519
LIBAN	10	108	52	1179
SYRIEN	18	283	27	960
IRAK	1	41	11	1601
IRAN	14	692	150	2658
ISRAEL	26	731	137	5135
JORDAN	4	130	82	775
SAUDIA	98	2060	295	7114
KUWAIT	3	229	42	899
A EMIR	10	697	63	2727
OMAN	1	26	43	697
JEMEN	12	325	53	1553
PAKIST	30	360	336	2814
INDIEN	33	1280	124	5748
BANGLA	2	154	15	254
SRILAN	3	90	19	290
THAIL	26	518	143	2570
VIETN	1	41	7	312
KAMBOD		10	1	148
INDONE	16	513	98	2240
MALAYS	101	1040	309	4321
SINGAP	47	1213	148	3985
PHILIP	3	149	36	994
MONGOL	2	7	19	89
CHINA	18	1084	85	4128
REPKOR	28	1104	145	6942
JAPAN	224	6288	897	30193
TAIWAN	15	715	67	2891
HONGK	48	1960	292	9283
AUSTRL	200	2308	374	8080
NEUSEE	6	87	27	499
N ERM	4	175	20	884
9019 10 10				
ELEKTRISCHE VIBRATIONSMASSAGEGERAETE				
EINF	2993*	4826*	13003*	21453*
AUS LG	36	50	2406	2553
EU	63	263	298	1865
NIEDL	1	3	49	235
G BRIT	17	104	99	1203
SPAN	24	75	24	75
TSCHE	79	199	427	1056
USA	42	162	183	710
THAIL			43	219
CHINA	2285	3022	10142	12751
JAPAN	3	22	51	609
TAIWAN	374	688	1181	2064
HONGK	116	423	577	1770
AUSF	1709*	3652*	6168*	14998*
EU	1274	2387	4152	9769
FRANKR	122	243	409	1008
NIEDL	31	120	177	679
ITAL	91	175	523	1613
G BRIT	43	216	439	1172
DAENM	2	22	61	161
PORTUG	33	93	101	238
SPAN	229	480	482	1162
FINNL	36	105	381	782
OESTER	166	309	859	1722
BELGI	515	598	640	989
SCHWZ	73	387	261	1084
POLEN	132	248	575	1011
TSCHE	84	180	401	674
UNGARN	21	105	117	348
RUSSLD	22	60	164	567
USA	2	10	15	92
JAPAN			35	192
HONGK		1	47	94
9019 10 90				
AND APP USW F MECHANOTHERAPIE MASSAGE				
EINF	4396*	7824*	14337*	28449*
LV				14
PV				4
AUS LG	37	39	163	165
EU	574	1625	2529	6574
FRANKR	2	5	332	484
ITAL	301	728	711	1672
G BRIT	36	419	175	1712
DAENM			34	216
SCHWED	221	415	1159	1941
OESTER	11	48	82	475
NORWEG	25	69	95	335
SCHWZ	27	285	127	1449
POLEN	314	260	1482	1533
UNGARN	60	66	896	1025
USA	306	1030	1910	5299
KANADA	235	363	420	1072
ISRAEL	9	143	44	638
CHINA	1854	1737	4286	3894
JAPAN		1	94	322
TAIWAN	802	2125	1790	5577
HONGK	1	7	132	251
AUSF	679*	3634*	3761*	18976*
EU	311	1487	1950	8051
FRANKR	21	142	221	1139
NIEDL	18	174	177	671
ITAL	7	67	173	883
G BRIT	58	224	215	882
DAENM	3	14	37	147
GRIECH	4	23	35	206
PORTUG	10	36	67	331
SPAN	24	125	129	552
OESTER	141	528	730	2321
BELGI	16	99	121	615
SCHWZ	76	521	364	2239
LETTLD	16	98	52	340
LITAU	33	175	70	359
POLEN	59	244	316	1471
TSCHE	65	237	234	859
SLOWAK	2	13	28	171
UNGARN	12	83	141	603
RUSSLD	21	85	115	777
SLOWEN	3	10	40	236
KROAT	3	20	17	126
TUNES	2	10	42	378
AEGYPT	5	20	16	104
USA	12	141	54	783
KANADA	3	28	34	306
IRAN			7	155
JAPAN	1	7	18	242
TAIWAN		15	9	95
HONGK	4	127	13	204
AUSTRL	23	83	56	262
9019 20 00				
APPARAT USW OZON/SAUERSTOFFTHERAP USW				
EINF	2636*	19239*	11982*	95641*
LV		7	1	22
PV	52	107	191	415
AUS LG	1	7	10	134
EU	1498	11088	4764	48259
FRANKR	112	975	154	1754
NIEDL	198	1635	231	2490
ITAL	961	3560	3262	16484
G BRIT	69	564	703	12672
DAENM	59	579	89	1188
SPAN	44	89	117	238
SCHWED	48	3652	186	13315
SCHWZ	48	418	111	1436
LITAU	50	44	401	416
POLEN	300	210	1416	1456
TSCHE	57	123	236	506
USA	498	4907	4363	32874
KANADA	2	47	14	381
ZYPERN	2	411	2	470
THAIL	32	104	102	307
CHINA			16	193
JAPAN	4	23	28	378
TAIWAN	5	49	93	417
AUSTRL	34	1386	189	7037
NEUSEE	22	307	101	1070
AUSF	2868*	26254*	13847*	126114*
LV				10
PV		14		34
EU	2044	15145	9534	70335
FRANKR	1052	4802	4749	23573
NIEDL	47	1479	188	5348
ITAL	78	2201	403	11133
G BRIT	106	997	556	5998
DAENM	3	87	83	1314
GRIECH	14	343	107	1773
PORTUG	20	120	40	744
SPAN	117	893	278	3707
SCHWED	411	1790	1776	7442
FINNL	7	33	18	213
OESTER	36	999	492	4212
BELGI	150	1353	824	4620
NORWEG	14	258	73	1548
SCHWZ	99	1094	671	6754
MALTA	1	12	2	128
TUERK	21	649	89	1149
POLEN	42	347	914	2012
TSCHE	20	596	64	1350
SLOWAK	2	23	5	155
UNGARN	10	182	214	1348
RUMAEN	3	47	9	282
BULGAR	1	52	2	171
ALBAN	4	181	4	181
BELARS			7	376
RUSSLD	10	551	94	2019
KASACH			5	242
SLOWEN	3	88	13	289
KROAT		3	19	362
B HERZ	1	5	3	123
AEGYPT	57	249	148	827
SENEG				83
S AFR	1	37	102	310
USA	216	2308	602	10557
KANADA	2	115	3	356
KUBA	2	162	2	225
BRASIL	4	260	23	1592
CHILE	2	15	7	389
IRAK	5	291	5	291
IRAN	23	485	25	549
ISRAEL	31	259	92	1029
SAUDIA	14	465	83	1564
KUWAIT	11	53	19	160
A EMIR	13	252	38	671
JEMEN			6	442
INDIEN	14	373	87	2042
THAIL	3	66	10	296
INDONE	2	52	5	331
MALAYS	1	97	17	387
SINGAP	2	36	25	266
PHILIP	153	113	161	273
CHINA	15	252	51	1386
REPKOR	1	20	35	1002
JAPAN	8	449	184	5653
TAIWAN	3	58	267	1887
HONGK	1	158	7	587
AUSTRL	1	90	20	1100
9020 00 10				
ATMUNGSAPP USW GASMASKE F ZIV LUFTFZG				
EINF	4*	244*	19*	1441*
EV	2	90	5	441
AUS LG	1	60	4	428
EU	1	60	10	552
FRANKR		5	3	271
USA	3	184	9	844
AUSF	4*	165*	7*	213*
EU				11
JAPAN	2	92	2	92
9020 00 90				
AND ATMUNGSAPPARAT -GERAET GASMASKE				
EINF	596*	6074*	2191*	27006*
EV	1	77	7	597
LV		6		20
AUS LG	18	147	59	476
EU	501	5324	1744	23125
FRANKR	100	507	659	6121
NIEDL	213	2822	502	10296
ITAL	62	257	241	1012

Wichtigste Ursprungs- und Bestimmungs-Laender	MAI 2000 dt = 100kg	MAI 2000 1000 DM	JAN./MAI 2000 dt = 100kg	JAN./MAI 2000 1000 DM
G BRIT	62	933	298	4089
IRLAND	60	762	99	1159
DAENM			19	181
TSCHE	8	9	45	231
USA	55	537	238	2855
CHINA	23	89	94	322
AUSF	551*	7459*	2516*	31287*
PV				13
EU	248	3281	1062	12641
FRANKR	32	624	138	1865
NIEDL	89	780	441	4325
ITAL	13	123	78	880
G BRIT	34	814	115	1949
DAENM	24	271	74	809
PORTUG	1	5	5	126
SPAN	9	137	50	580
OESTER	25	280	68	1010
BELGI	8	135	38	856
NORWEG	10	146	42	582
SCHWZ	12	191	63	1061
TUERK	46	441	143	1324
POLEN	30	193	126	785
BULGAR		1	7	129
RUSSLD	33	216	121	1166
ALGER			5	127
AEGYPT		4	1	127
S AFR	7	88	32	608
USA	77	1299	422	5298
KANADA	4	58	18	456
BRASIL	8	83	13	167
CHILE	6	79	13	322
BAHRAI	9	568	10	581
A EMIR		2	108	585
INDIEN		1	20	777
CHINA	1	14	16	229
REPKOR			36	855
JAPAN	3	86	13	349
HONGK			2	115
AUSTRL	16	239	81	1275
9021 11 00				
KUENSTLICHE GELENKE				
	KG		KG	
EINF	19652*	40747*	77015*	148764*
LV			5	19
PV			37	42
EU	640	1399	3235	6745
FRANKR	325	661	1422	2529
ITAL	54	111	279	601
OESTER	217	575	1174	3285
SCHWZ	10559	23163	44760	97511
TUERK	211	57	694	187
POLEN			200	410
TUNES	110	116	110	116
USA	7611	18725	27216	43377
CHINA	519	286	519	286
AUSF	21629*	26907*	70059*	109711*
LV			1	4
EU	13787	18355	45039	75304
FRANKR	2211	2226	7993	12707
NIEDL	67	116	1316	2181
ITAL	3580	7799	10704	23838
G BRIT	1324	696	3606	4139
IRLAND	20	39	761	2679
DAENM	86	44	520	583
GRIECH	56	65	810	1533
PORTUG	29	44	358	353
SPAN	4150	3940	11254	13332
SCHWED	30	23	2131	3197
FINNL	42	21	786	872
OESTER	1690	2542	4053	6508
BELGI	500	798	1802	3249
NORWEG	14	19	169	255
SCHWZ	962	2081	3057	6956
TUERK	179	240	792	1005
ESTLD	33	63	100	235
LETTLD	122	114	282	241
LITAU	116	43	619	401
POLEN	2396	984	3841	2399
TSCHE	454	477	2578	3451
SLOWAK	115	96	276	307
UNGARN	97	47	541	327
RUMAEN	33	50	205	301
SLOWEN	38	106	173	509
KROAT	46	74	267	305
JUGOSL	182	104	238	133
S AFR	72	83	251	247
USA	513	1332	1190	3817
MEXIKO	214	152	701	504
KOLUMB	92	96	218	239
BRASIL	450	292	1419	1101
ARGENT			118	248
SYRIEN			79	115
ISRAEL	23	16	323	317
CHINA	68	98	679	933
REPKOR	397	383	1462	2024
JAPAN	418	1031	1933	5700
TAIWAN	2	4	171	370
AUSTRL	53	76	183	270
9021 19 10				
AND APPARAT VORRICHTG F ORTHOP ZWECKE				
	DT		DT	
EINF	1244*	13036*	9046*	64220*
EU	354	3193	1393	12899
FRANKR	45	473	274	1880
NIEDL	3	51	125	2244
ITAL	15	136	141	1583
G BRIT	39	210	96	773
IRLAND	101	883	339	2874
DAENM	1	19	41	106
PORTUG	46	551	83	900
SPAN	7	80	34	347
SCHWED	71	597	91	892
OESTER	25	170	142	836
BELGI	1	17	25	297
NORWEG	14	44	29	256
SCHWZ	16	3238	63	13195
UNGARN	39	177	238	1049
SLOWEN	5	59	30	260
USA	212	5096	1198	28465
KANADA		12	20	563
MEXIKO	36	348	61	660
MALAYS		26	130	124
CHINA	179	163	1507	1363
JAPAN	1	114	5	608
TAIWAN	384	509	4165	4393
AUSF	989*	12666*	4642*	55856*
EV			1	47
PV	8	66	8	66
EU	636	7064	3090	30568
FRANKR	161	1300	810	5199
NIEDL	72	1064	330	4321
ITAL	43	587	228	2848
G BRIT	25	427	119	1954
DAENM	33	90	89	308
GRIECH	7	111	32	421
PORTUG	2	26	24	451
SPAN	73	1223	233	2673
SCHWED	34	299	96	1241
FINNL	11	50	102	371
OESTER	145	1136	824	7114
BELGI	26	674	190	2429
NORWEG	3	52	26	397
SCHWZ	25	497	200	2772
TUERK	6	120	21	380
POLEN	22	170	100	875
TSCHE	14	158	168	829
UNGARN	5	86	96	588
RUSSLD	4	96	18	236
AEGYPT			9	129
USA	125	2325	389	8443
KANADA	2	26	23	271
MEXIKO	5	96	21	402
KOLUMB	3	222	9	547
ARGENT	3	119	5	232
IRAN	1	37	6	433
ISRAEL	1	22	60	2879
KUWAIT	6	75	14	216
A EMIR	1	79	6	210
SRILAN		1	1	80
REPKOR	9	79	33	394
JAPAN	44	290	86	1197
TAIWAN	1	33	8	186
HONGK	28	110	38	252
AUSTRL	4	52	18	218
9021 19 90				
VORRICHTG Z BEHAND V KNOCHENBRUECHEN				
EINF	390*	7175*	945*	25130*
EU	23	2195	94	9260
FRANKR	2	20	32	255
G BRIT	13	512	14	517
FINNL	2	1313	9	6730
OESTER	1	253	5	1231
BELGI	5	79	15	284
SCHWZ	5	1015	25	4859
UNGARN	7	163	22	577
USA	325	3005	569	8024
ISRAEL	1	20	8	941
JAPAN	1	603	2	794
AUSF	122*	11009*	1214*	61516*
EU	49	3278	238	19294
FRANKR	16	1012	68	4608
NIEDL	1	222	14	865
ITAL	14	685	50	2740
G BRIT	3	361	18	1681
GRIECH	2	247	10	849
SPAN	7	429	22	1416
SCHWED	1	103	2	435
FINNL		19	8	5525
OESTER	2	66	16	466
BELGI	1	45	22	271
NORWEG		14	1	152
SCHWZ	3	273	26	1445
TUERK	2	85	4	255
POLEN	4	175	343	1021
TSCHE	1	104	16	472
UNGARN	14	71	207	193
BULGAR		4	2	228
SLOWEN		93	76	322
AEGYPT	2	166	8	750
ERITRE			1	147
S AFR	2	135	8	567
USA	10	1330	73	10072
KANADA	1	138	6	789
MEXIKO	2	152	10	747
KOLUMB	1	208	1	333
VENEZU	1	54	5	462
BRASIL	1	95	6	830
LIBAN		9	1	147
ISRAEL	3	319	18	1956
SAUDIA		8	4	329
THAIL	1	50	8	509
MALAYS	3	104	20	466
SINGAP	1	51	4	264
CHINA	1	170	6	807
REPKOR	3	291	15	1336
JAPAN	9	2757	39	13748
TAIWAN	1	60	7	415
HONGK	1	150	5	675
AUSTRL	2	240	7	1042
9021 21 10				
KUENSTL ZAEHNE A KUNSTSTOFF				
	100 ST		100 ST	
EINF	9601*	1427*	99215*	8124*
GEW DT	13		113	
EU	3594	434	22163	1765
NIEDL	1449	132	3298	285
ITAL	1796	182	9979	920
SPAN			1892	153
OESTER	98	89	6694	370
LIECHT	1952	289	15340	1872
SCHWZ	12	18	8137	288
USA	1740	257	5063	534
BRASIL	2268	398	40557	3334
CHINA	1	1	6938	203
AUSF	11540*	1186*	90895*	10821*
GEW DT	9		71	
EU	5620	699	51601	7551
FRANKR			3632	441
NIEDL	1873	202	12388	1651
ITAL	126	14	10528	1290
DAENM	249	59	2616	531
PORTUG	940	76	2023	153
SPAN	250	21	3292	464
SCHWED	541	117	2836	548
FINNL	216	30	1760	351
OESTER	704	82	4991	873
BELGI	674	92	5320	832
LUXEMB	5	1	629	177
LIECHT	144	6	2640	230
SCHWZ	727	61	2892	240
TUERK			468	91
USA	809	80	5844	416
KANADA	507	77	3256	429
AUSTRL	870	104	7035	827
9021 21 90				
KUENSTL ZAEHNE AUS AND STOFF				
	100 ST		100 ST	
EINF	3992*	632*	32809*	5237*
GEW DT	7		47	
AUS LG			7	19
EU			10	10
SCHWZ	462	76	1794	677
USA	1323	339	8671	2112
SINGAP	20	12	160	222
PHILIP	869	57	6751	724
CHINA	1037	67	13029	952
AUSF	1551*	234*	8313*	1518*
GEW DT	1		6	
EU	59	17	3817	959
NIEDL	49	14	1641	426
BELGI			1308	307
HONGK	880	123	914	128
9021 29 00				
ZAHNPROTHESE AND ZAHNPROTHETIKWARE				
	KG		KG	
EINF	6392*	7890*	34233*	40369*
AUS LG	1	21	1	21
EU	1477	1789	5744	8328
FRANKR	932	125	3272	567
NIEDL	366	1303	970	2256
SCHWED	75	153	1141	4504
BELGI	5	76	206	690
LUXEMB	10	114	16	183
LIECHT	2	21	108	367
SCHWZ	556	2517	7489	14367
TUERK	172	159	803	582
POLEN	17	96	117	497
UNGARN	13	80	95	454
USA	909	1522	7333	10219
SINGAP	111	273	475	1079
PHILIP	2329	769	9375	2765
CHINA	592	297	1910	1033
HONGK	103	113	332	274
AUSF	6406*	4222*	28644*	15026*
EU	4708	2107	20178	9021
FRANKR	2837	563	6875	2040
NIEDL	229	174	1697	948
ITAL	495	506	4468	1938
G BRIT	100	69	860	313
DAENM	27	30	158	189
GRIECH	8	19	503	176
SPAN	369	183	1998	730
SCHWED	158	89	535	277
FINNL	36	52	504	562
OESTER	278	315	1701	1436
BELGI	103	70	396	245
SCHWZ	44	141	608	624
TUERK	209	151	396	264
USA	215	466	3102	1635
BRASIL	75	123	249	263
IRAN	61	85	61	85

Wichtigste Ursprungs- und Bestimmungs-Laender	MAI 2000 dt = 100kg	MAI 2000 1000 DM	JAN./MAI 2000 dt = 100kg	JAN./MAI 2000 1000 DM
REPKOR	18	83	45	286
JAPAN	39	322	142	750
TAIWAN	26	192	35	321
9021 30 10				
AUGENPROTHESEN				
	DT		DT	
EINF	*	10310*	*	32752*
EU		4485		14455
FRANKR		564		2028
NIEDL		1095		5565
G BRIT				1636
OESTER				95
BELGI		2826		5084
SCHWZ		38		336
UNGARN		49		365
USA		5709		17382
AUSF	*	302*	5*	5178*
EU		186		4213
NIEDL				2443
DAENM		84		198
OESTER		18		998
TSCHE		11	1	120
RUSSLD			3	175
USA				147
9021 30 90				
AND PROTHESEN AND PROTHETIKWAREN				
EINF	292*	29980*	932*	131808*
PV				13
EU	113	10179	354	40740
FRANKR	8	771	34	4150
NIEDL	1	370	34	3918
ITAL	1	193	6	985
G BRIT	26	3856	113	17464
IRLAND	6	855	18	3199
SCHWED		66	15	381
FINNL		53	3	423
OESTER	69	4004	130	10053
ISLAND	7	274	37	1646
SCHWZ	5	1043	19	3711
USA	155	15765	429	74391
KANADA	2	1516	59	5658
BARBAD		133	3	800
BRASIL	3	594	14	2870
URUGU	1	185	5	965
TAIWAN	2	185	7	646
AUSTRL		13	1	114
AUSF	664*	20138*	4195*	98977*
EV				32
PV		11		23
EU	467	12149	2511	54938
FRANKR	81	1104	499	6053
NIEDL	94	1261	470	6162
ITAL	56	1928	376	8224
G BRIT	71	1465	338	5190
DAENM	13	272	62	1247
GRIECH	5	106	40	733
PORTUG	4	81	29	595
SPAN	43	1893	173	5391
SCHWED	39	598	215	2904
FINNL	3	72	14	326
OESTER	34	829	179	3931
BELGI	24	2467	116	13911
NORWEG	16	331	55	1288
SCHWZ	11	365	65	1773
TUERK	4	247	32	1445
POLEN	14	251	114	1398
TSCHE	8	166	73	1612
SLOWAK	1	87	8	292
UNGARN	10	176	55	1064
UKRAIN	2	28	8	181
RUSSLD	19	147	121	754
ARMEN			13	167
SLOWEN	10	300	31	1249
KROAT	4	148	31	854
MAROKK			12	136
ALGER			18	217
S AFR	7	135	30	673
USA	49	4036	475	17958
KANADA	5	102	82	1157
MEXIKO	6	50	26	407
BRASIL	3	67	108	1623
CHILE		1	16	218
ARGENT	1	49	11	315
ZYPERN		74		169
IRAN			9	516
ISRAEL	4	123	32	681
KUWAIT				124
INDIEN		88	5	288
THAIL			5	96
CHINA			17	561
REPKOR	3	93	17	560
JAPAN	5	118	92	1859
TAIWAN	1	94	4	399
HONGK	1	181	6	445
AUSTRL	2	92	35	916
9021 40 00				
SCHWERHOERIGENGERAETE				
	STUECK		STUECK	
EINF	96250*	27068*	337656*	108509*
GEW DT	33		100	

Wichtigste Ursprungs- und Bestimmungs-Laender	MAI 2000 dt = 100kg	MAI 2000 1000 DM	JAN./MAI 2000 dt = 100kg	JAN./MAI 2000 1000 DM
ITAL	265	39	710	217
G BRIT	786	289	7507	1774
IRLAND	1123	395	4176	1783
DAENM	16980	8472	59824	31758
OESTER	2095	476	7597	3962
SCHWZ	9087	3477	35527	13866
USA	5269	1435	28132	6782
KANADA	3777	459	16508	2102
SINGAP	48664	11347	151498	40133
CHINA			2277	113
JAPAN	270	98	1862	638
AUSTRL			2824	2126
AUSF	39647*	11187*	155997*	44228*
GEW DT	18		70	
PV	20	11	20	11
EU	15074	4442	78358	23968
FRANKR	1111	158	5386	1940
NIEDL	2575	516	7570	2290
ITAL	3011	839	26854	5658
DAENM	709	319	7353	2809
GRIECH	628	120	1933	490
PORTUG	223	50	1022	280
SPAN	2563	1051	11990	4390
SCHWED	664	278	2993	1323
FINNL	459	197	2972	1063
OESTER	2515	707	7518	2589
BELGI	511	158	2126	938
NORWEG	513	242	2116	1143
SCHWZ	589	232	1954	1065
TUERK	1506	364	4368	1039
POLEN	1069	224	8649	1621
TSCHE	1416	346	6013	1320
UNGARN	474	145	3621	793
RUMAEN			300	81
RUSSLD	317	56	1551	294
SLOWEN	116	49	492	199
ALGER	880	178	2484	440
TUNES	290	52	1193	201
S AFR	178	69	733	316
USA	373	92	11046	3039
MEXIKO	219	39	1058	221
BRASIL	132	36	885	278
ARGENT	348	84	941	216
IRAN	13500	3908	13500	3908
ISRAEL	166	89	836	355
SAUDIA	40	19	779	317
SINGAP	47	4	5102	1334
9021 50 00				
HERZSCHRITTMACHER				
	STUECK		STUECK	
EINF	8082*	27418*	28316*	113118*
GEW DT	25		73	
EU	2020	5230	4643	12705
FRANKR	215	700	588	1366
NIEDL	30	31	38	135
ITAL	135	356	760	1961
IRLAND	932	3571	932	3571
SCHWED	708	1572	2325	5672
SCHWZ	3954	11444	14548	62113
USA	1880	9407	8579	37461
KANADA	220	313	538	815
AUSF	11023*	24147*	37335*	88607*
GEW DT	3		10	
EU	2023	5006	9848	26592
FRANKR	462	1735	2590	9836
NIEDL	245	268	403	1196
ITAL	404	697	2368	3936
G BRIT	227	387	1057	1967
PORTUG	81	191	382	843
SPAN	454	1022	2227	4736
OESTER	55	204	371	1513
BELGI	85	492	395	2398
SCHWZ	1158	1119	2202	2298
TUERK	25	45	144	652
LETTLD	50	92	60	122
LITAU	204	264	505	605
POLEN	2290	3662	6098	8678
TSCHE	252	799	1296	4351
SLOWAK	33	59	141	361
UNGARN	573	921	2485	3271
RUMAEN	37	58	165	264
RUSSLD			11	108
KROAT	68	175	186	523
RUANDA			24	114
S AFR	24	31	280	421
USA	375	2621	1947	11256
KANADA	23	107	154	456
MEXIKO	40	43	280	335
KUBA	95	60	271	276
BRASIL	840	1233	3325	4719
CHILE	62	90	376	435
URUGU	10	40	73	265
ARGENT	1739	2821	3612	5635
ZYPERN	187	663	512	2034
ISRAEL	7	175	72	500
SRILAN	2	4	62	156
CHINA	325	640	1008	1870
REPKOR	23	109	73	335
JAPAN	288	3021	979	9971
AUSTRL	23	57	426	812
9021 90 10				
TEILE ZUBEH F SCHWERHOERIGENGERAET				
	KG		KG	
EINF	2301*	5332*	12792*	29603*
EU	779	904	4086	5401

Wichtigste Ursprungs- und Bestimmungs-Laender	MAI 2000 dt = 100kg	MAI 2000 1000 DM	JAN./MAI 2000 dt = 100kg	JAN./MAI 2000 1000 DM
FRANKR	72	43	430	246
NIEDL	31	58	229	327
G BRIT	177	328	356	1601
IRLAND	5	41	77	339
DAENM	434	346	2214	1703
OESTER	5	26	465	932
SCHWZ	248	698	1709	2706
USA	254	946	1476	4500
KANADA	33	80	105	293
SINGAP	921	2676	3458	15918
CHINA			1481	131
TAIWAN	26	10	34	109
AUSTRL	6	1	342	500
AUSF	2752*	2598*	115250*	7689*
EU	2165	1919	4984	4184
NIEDL	270	203	968	861
IRLAND	2	5	24	142
DAENM	846	762	1132	886
PORTUG	333	523	377	529
SPAN	230	90	764	446
OESTER	152	136	487	481
NORWEG	38	52	155	247
USA	55	219	176	552
SINGAP	88	143	108753	1694
9021 90 90				
VORRICHT USW BEHEB V FUNKTIONSCHAEDEN				
	DT		DT	
EINF	455*	43218*	1834*	157021*
EU	115	8500	682	39154
FRANKR	11	1079	48	4845
NIEDL	6	2151	12	3204
ITAL	2	111	12	564
G BRIT	1	226	7	961
IRLAND	84	4067	345	24621
DAENM	2	6	140	356
SPAN		19	58	181
SCHWED	9	829	54	3667
OESTER		12	6	739
SCHWZ	12	5210	40	18722
USA	154	28110	459	97351
KANADA		1	33	378
CHINA	110	131	281	360
TAIWAN	35	69	257	417
AUSF	111*	19028*	505*	76462*
PV		4	2	45
EU	70	9064	241	37830
FRANKR	16	2148	38	6554
NIEDL	28	3096	48	15863
ITAL	5	972	20	4188
G BRIT	5	608	21	2420
IRLAND		27		248
DAENM	1	59	2	226
GRIECH	1	59	4	371
PORTUG	1	179	7	813
SPAN	5	754	21	2627
SCHWED	1	90	8	562
OESTER	3	346	59	1728
BELGI	3	651	9	1972
SCHWZ	6	800	24	3862
MARINO		95		154
TUERK	1	320	7	1541
POLEN	1	70	3	297
TSCHE	3	376	67	1648
UNGARN		122	8	712
RUMAEN		50	1	280
AEGYPT	3	506	4	674
S AFR	1	156	5	1001
USA	14	3401	66	12909
BRASIL	1	1031	6	3267
ARGENT	1	461	1	848
ZYPERN		101	1	404
ISRAEL	1	112	5	646
INDIEN		230	1	542
CHINA		210		806
REPKOR	1	249	8	1351
JAPAN	4	594	16	3121
TAIWAN		35	17	163
HONGK	2	385	6	1502
AUSTRL		32		296
9022 12 00				
APPARATE FUER COMPUTERTOMOGRAPHIE				
	STUECK		STUECK	
EINF	18*	2191*	265*	21247*
GEW DT	167		1495	
AUS LG			3	513
EU			5	356
NIEDL			1	330
SCHWZ			3	98
USA	5	275	77	7281
ARGENT			1	91
ISRAEL	1	497	12	3575
CHINA	1	314	1	314
REPKOR	1	111	1	111
JAPAN	10	994	88	9420
AUSF	107*	57134*	353*	199885*
GEW DT	2231		8401	
EU	52	17963	116	40108
FRANKR	9	6357	25	12853
NIEDL	7	659	15	2014
ITAL	13	4241	24	8043
G BRIT	3	35	10	697
DAENM			2	313

Wichtigste Ursprungs- und Bestimmungs-Laender	MAI 2000 dt = 100kg	MAI 2000 1000 DM	JAN./MAI 2000 dt = 100kg	JAN./MAI 2000 1000 DM
GRIECH	1	81	2	161
PORTUG	12	936	13	1056
SPAN	1	433	3	938
SCHWED	3	3312	6	6583
OESTER	3	1908	10	3902
BELGI			6	3546
NORWEG			2	1077
SCHWZ			6	2514
TUERK	2	1294	12	4009
LITAU			1	424
POLEN	2	648	3	898
TSCHE	1	494	5	2433
UNGARN	1	455	3	1633
RUMAEN			2	2996
ALBAN			1	131
RUSSLD			2	1384
KROAT	1	24	2	586
B HERZ			2	921
JUGOSL			2	92
TUNES	1	872	10	6022
AEGYPT	1	428	1	428
SENEG			1	769
GHANA			1	2759
TANSAN	1	798	1	798
S AFR	1	606	2	1026
USA	28	22692	89	66457
KANADA	2	1031	4	2685
MEXIKO			3	3006
KUBA			1	266
BRASIL	1	997	7	5738
ARGENT			1	120
ISRAEL			1	1365
SAUDIA			3	2305
A EMIR			1	649
PAKIST			2	290
INDIEN	2	968	2	968
SRILAN			1	511
THAIL			1	562
VIETN			1	617
MALAYS			1	567
PHILIP			3	1677
CHINA	3	3097	12	11380
DV KOR			1	520
REPKOR			2	1559
JAPAN	5	3570	33	24189
TAIWAN			1	540
HONGK			1	354
AUSTRL	3	1297	5	2238

9022 13 00

ROENTGENAPP F ZAHNAERZTLICHE ZW

	STUECK		STUECK	
EINF	107*	1615*	399*	3528*
GEW DT	105		250	
EU	79	1090	326	2628
ITAL	34	94	213	371
FINNL	44	972	111	2228
USA	17	364	56	710
JAPAN	9	138	9	138
AUSF	315*	3150*	2029*	16652*
GEW DT	197		949	
EU	24	287	445	4424
FRANKR			41	425
NIEDL	21	201	40	512
ITAL			57	546
G BRIT			50	453
IRLAND			17	184
SPAN			58	723
OESTER	7	85	93	893
BELGI			30	41[illegible]
NORWEG			26	255
SCHWZ			25	226
RUSSLD	2	5	59	368
USA	51	554	732	4419
KANADA			54	384
MEXIKO	9	205	14	250
BRASIL	3	56	17	342
CHILE			13	150
SAUDIA	8	128	12	157
THAIL			10	86
CHINA	3	60	13	269
REPKOR	151	1105	357	2681
JAPAN	11	231	65	840
HONGK	5	59	18	231
AUSTRL	10	50	44	326
NEUSEE			8	142

9022 14 00

ROENTGENAPP F MEDIZ CHIRURG USW ZW

	STUECK		STUECK	
EINF	165*	12955*	931*	52361*
GEW DT	822		3382	
LV	2	76	3	96
PV			1	17
AUS LG	8	665	13	1595
EU	65	5452	452	28232
FRANKR	1	52	16	276
NIEDL	16	1212	127	7747
ITAL	21	1252	136	6777
SPAN	2	95	61	1101
SCHWED	22	2817	97	11799
BELGI			11	477
SCHWZ	8	204	46	1471
USA	42	5311	234	19067
INDIE[illegible]			2	171
CHINA			10	229
JAPAN	44	923	167	2867
AUSF	486*	64428*	3039*	377480*

Wichtigste Ursprungs- und Bestimmungs-Laender	MAI 2000 dt = 100kg	MAI 2000 1000 DM	JAN./MAI 2000 dt = 100kg	JAN./MAI 2000 1000 DM
GEW DT	3258		19423	
EU	195	11181	1528	113581
FRANKR	11	563	245	12381
NIEDL	127	6949	831	54791
ITAL	22	1344	132	8749
G BRIT	5	348	75	11754
IRLAND			2	240
DAENM	3	335	16	1906
GRIECH	2	60	30	3225
PORTUG	1	21	15	1676
SPAN	4	486	53	3592
SCHWED	4	223	32	2177
FINNL	2	265	9	1369
OESTER	13	338	51	6206
BELGI	1	249	35	5177
LUXEMB			2	338
NORWEG	1	530	17	4145
SCHWZ	13	986	69	7526
FAROER			1	799
TUERK	21	2085	35	4470
LETTLD			2	1119
LITAU			3	564
POLEN	11	2462	42	10132
TSCHE	5	1194	27	5504
SLOWAK	1	529	6	1375
UNGARN	6	961	15	1945
RUMAEN	34	10492	76	18720
BULGAR	26	182	35	1071
ALBAN			1	364
UKRAIN	1	328	5	526
BELARS			2	465
RUSSLD	2	126	74	8690
ASERB			2	156
KASACH			1	1127
TADSCH			1	359
SLOWEN			2	385
KROAT			5	404
B HERZ			2	850
JUGOSL	1	176	1	176
MAZED			2	2501
ALGER			1	77
TUNES			7	433
LIBYEN	1	120	1	120
AEGYPT	1	9	6	265
SENEG	2	203	4	438
GHANA			1	2652
BENIN	10	1429	10	1429
RUANDA			1	100
ANGOLA			2	545
SAMBIA			1	98
S AFR	7	611	61	3465
USA	94	18896	554	105586
KANADA	1	131	12	2050
MEXIKO	2	243	11	2872
EL SAL	1	185	6	845
COSTA			2	741
KUBA	2	569	2	569
TRINID			2	318
KOLUMB	1	103	5	279
VENEZU	2	176	3	265
PERU			5	2424
BRASIL	5	467	27	2821
BOLIV			1	77
LIBAN			2	256
IRAK	1	131	1	131
IRAN			1	293
ISRAEL			61	3023
SAUDIA	1	1010	26	6210
A EMIR			2	340
JEMEN			12	246
PAKIST			6	4656
INDIEN	2	87	26	3697
BANGLA			1	80
SRILAN			2	1143
THAIL	3	680	16	2350
VIETN			1	280
MALAYS	2	131	4	250
SINGAP			2	451
PHILIP	3	110	23	6003
CHINA	5	2605	20	8109
REPKOR	2	319	12	1863
JAPAN	10	3844	55	15965
TAIWAN	1	871	7	3040
HONGK	1	79	12	2005
AUSTRL	5	115	32	1076

9022 19 00

ROENTGENAPPARATE USW F AND ZWECKE

	STUECK		STUECK	
EINF	90*	2079*	345*	11262*
GEW DT	82		411	
LV			8	291
PV			3	20
AUS LG	1	58	2	75
EU	58	496	171	4970
FRANKR	1	118	7	312
NIEDL	2	248	28	3635
FINNL	2	96	22	551
OESTER			6	169
SCHWZ	2	214	6	746
USA	10	1002	69	3834
JAPAN	11	197	76	1267
AUSF	209*	17267*	1041*	90872*
GEW DT	1819		6540	
EV	2	1097	8	3234
LV			3	138
PV			4	119
EU	44	2319	281	15636
FRANKR	24	1148	57	3048
NIEDL	1	30	15	999
ITAL	2	151	41	2450
G BRIT	11	622	41	2113

Wichtigste Ursprungs- und Bestimmungs-Laender	MAI 2000 dt = 100kg	MAI 2000 1000 DM	JAN./MAI 2000 dt = 100kg	JAN./MAI 2000 1000 DM
DAENM			5	152
GRIECH			9	525
PORTUG			6	361
SPAN	1	1	46	1032
SCHWED			12	605
FINNL	3	326	27	3297
OESTER	1	6	12	456
BELGI	1	35	10	598
NORWEG			3	310
SCHWZ	30	1670	126	5161
TUERK	5	1049	18	2957
LETTLD			3	195
POLEN	2	314	31	2863
TSCHE			13	1817
UNGARN	14	712	30	3269
RUSSLD	2	51	15	2143
SLOWEN	1	37	6	1226
KROAT			4	189
B HERZ			5	245
MAZED			2	100
S AFR			7	326
NAMIB			2	133
USA	22	1782	155	10334
KANADA	5	183	35	1442
MEXIKO	1	40	8	1440
DOM RP			1	277
TRINID			2	638
PERU			2	843
BRASIL			18	1128
IRAK	1	84	1	84
IRAN			3	1072
ISRAEL	1	80	13	984
SAUDIA			4	136
A EMIR	8	696	20	5894
JEMEN			2	143
INDIEN	1	138	6	930
THAIL			10	2776
INDONE			10	872
MALAYS			1	272
SINGAP			14	2149
CHINA	30	2841	52	6707
REPKOR	10	700	27	3290
JAPAN	10	861	51	2901
TAIWAN	3	462	14	2972
HONGK	2	168	6	1064
AUSTRL	15	2957	18	3036
NEUSEE			2	1899

9022 21 00

RADIOAKT STRAHLUNGAPP USW MEDIZ ZW

	STUECK		STUECK	
EINF	144*	1457*	596*	2961*
GEW DT	87		152	
EU	17	395	21	428
FRANKR	16	241	17	255
NIEDL	1	154	3	160
USA	98	952	773	2145
JAPAN	15	34	73	287
AUSF	14*	3123*	73*	12965*
GEW DT	132		458	
EU	3	77	7	1182
NIEDL	1	27	3	198
ITAL	1	1	2	85
BELGI			1	850
SCHWZ	4	25	5	111
POLEN			10	181
UKRAIN			2	345
RUSSLD	6	2834	21	8384
USA			10	1547
KANADA	1	187	2	307
CHINA			10	190
REPKOR			1	120
JAPAN			3	547

9022 29 00

RADIOAKT STRAHLUNGSAPP USW AND ZW

	STUECK		STUECK	
EINF	115*	508*	384*	2913*
GEW DT	23		89	
LV	1	25	2	110
AUS LG	6	29	16	71
EU	8	220	46	975
G BRIT			8	126
FINNL	8	220	32	835
SCHWZ	37	83	76	195
RUSSLD	45	111	112	388
MALI			5	160
USA	16	52	109	900
JAPAN	2	1	7	240
AUSF	264*	2681*	1514*	24773*
GEW DT	113		896	
LV			2	39
EU	107	1002	569	13251
FRANKR	20	129	121	559
NIEDL	10	41	86	1031
ITAL	2	32	38	1225
G BRIT	11	225	58	1443
GRIECH			11	99
PORTUG			24	709
SPAN	24	299	74	1138
SCHWED	4	10	24	380
FINNL	21	102	84	2901
OESTER	10	129	92	1406
BELGI	3	15	27	1298
LUXEMB			11	939
TUERK			40	470

Wichtigste Ursprungs- und Bestimmungs-Laender	MAI 2000 dt = 100kg	MAI 2000 1000 DM	JAN./MAI 2000 dt = 100kg	JAN./MAI 2000 1000 DM
BELARS	55	368	55	368
RUSSLD	2	51	118	1932
AEGYPT			5	131
NIGERI			51	669
USA	45	151	266	1595
SYRIEN			1	88
IRAN	2	88	2	88
ISRAEL	4	46	12	306
INDIEN			105	513
CHINA	2	68	52	922
REPKOR	1	527	19	2772
JAPAN			3	297
NEUSEE	1	122	1	122
9022 30 00				
ROENTGENROEHREN				
	STUECK		STUECK	
EINF	1311*	4414*	5717*	26286*
GEW DT	82		473	
EV			1	58
LV	1	8	12	88
PV			9	171
AUS LG			7	118
EU	83	702	869	6065
FRANKR	16	283	415	3437
NIEDL	49	255	326	1607
ITAL	3	43	32	218
G BRIT	12	86	36	320
SCHWED			52	427
SCHWZ	63	444	396	2992
RUSSLD	136	119	646	562
USA	195	2624	1239	14395
PHILIP			59	340
CHINA	247	163	465	306
JAPAN	582	338	2025	1455
AUSF	1197*	34606*	5595*	123024*
GEW DT	602		1809	
LV			2	47
PV	18	325	98	2183
EU	651	14210	2040	40424
FRANKR	91	2060	380	8972
NIEDL	213	7233	423	10667
ITAL	34	1176	180	5321
G BRIT	20	417	155	2104
IRLAND	6	128	17	360
GRIECH	17	330	34	678
PORTUG	5	150	20	579
SPAN	75	524	172	1985
SCHWED	144	1054	384	3405
FINNL	9	127	22	419
OESTER	10	147	72	1549
BELGI	27	864	170	4045
SCHWZ	22	281	105	974
TUERK	5	204	28	1012
POLEN	4	78	18	448
TSCHE	1	59	14	610
SLOWAK	1	56	8	308
UNGARN	9	244	29	908
RUSSLD	4	185	16	544
SLOWEN			6	209
LIBYEN	4	262	4	262
AEGYPT	5	183	22	701
S AFR	5	207	81	1067
USA	301	10756	2333	45390
KANADA	5	146	33	1282
MEXIKO	3	38	32	365
KOLUMB			6	186
VENEZU			7	152
BRASIL	9	425	83	1908
CHILE	1	9	9	263
URUGU			2	99
ARGENT			7	187
IRAN			13	110
ISRAEL	37	1835	105	4942
JORDAN			5	181
SAUDIA	1	23	10	256
KUWAIT			2	89
INDIEN	7	513	29	1292
THAIL	1	9	5	105
MALAYS	2	29	13	253
PHILIP	6	267	48	2432
CHINA	48	1088	112	3021
REPKOR	6	339	35	2009
JAPAN	30	2049	199	6651
TAIWAN	1	40	10	442
HONGK	3	41	20	360
AUSTRL	15	653	48	2031
NEUSEE	3	130	7	212
9022 90 10				
ROENTGENSCHIRME USW STREUSTRAHLRASTER				
	DT		DT	
EINF	18*	565*	81*	3135*
AUS LG	1	35	11	354
EU	4	162	17	836
NIEDL	2	88	6	433
USA	10	293	39	1855
JAPAN	2	76	18	258
AUSF	51*	2865*	264*	12733*
EV				11
EU	25	848	180	7083
FRANKR	2	93	26	1332
NIEDL	2	14	12	423
ITAL	3	109	29	1006

Wichtigste Ursprungs- und Bestimmungs-Laender	MAI 2000 dt = 100kg	MAI 2000 1000 DM	JAN./MAI 2000 dt = 100kg	JAN./MAI 2000 1000 DM
G BRIT	1	36	7	250
DAENM	1	64	4	297
SPAN	1	50	13	379
SCHWED		7	14	929
FINNL	1	59	4	217
BELGI	13	388	59	1948
POLEN		15	6	197
USA	9	1468	25	3383
KANADA		6	1	166
COSTA	5	79	11	171
BRASIL			2	93
INDIEN	6	197	13	412
REPKOR		15	5	214
9022 90 90				
AND TEIL ZUBEH F ROENTGENAPPARATE USW				
EINF	2553*	58781*	13070*	234749*
EV	69	2838	267	8989
LV		26	7	484
PV		23	2	468
AUS LG	190	6506	636	24068
EU	1139	27632	6139	112990
FRANKR	24	1032	91	4080
NIEDL	539	9236	3303	42784
ITAL	72	5673	488	9844
G BRIT	157	2467	644	12153
DAENM	48	1520	340	9396
SPAN	3	31	24	591
SCHWED	217	5592	933	27132
FINNL	1	113	51	1171
OESTER	40	1459	111	4032
BELGI	38	489	154	1801
NORWEG	3	1214	19	3459
SCHWZ	44	584	358	2932
LITAU			3	86
POLEN	1	22	33	347
UNGARN	835	1872	4257	8544
RUSSLD	3	22	14	247
USA	307	13102	1389	56213
KANADA	17	326	77	1351
MEXIKO			3	90
BRASIL		15	2	169
ISRAEL	65	9472	234	30620
CHINA		20	30	146
REPKOR		11	14	183
JAPAN	114	4294	433	14696
AUSF	3780*	86422*	18142*	405815*
EV			4	269
LV	1	26	4	517
PV		11	6	378
EU	1576	36962	8212	173112
FRANKR	119	3809	844	25679
NIEDL	1008	20801	4246	81599
ITAL	137	3861	656	15066
G BRIT	87	1387	564	9190
IRLAND	2	77	13	574
DAENM	5	174	129	2312
GRIECH	25	410	361	4612
PORTUG	5	199	79	1679
SPAN	60	1872	359	8058
SCHWED	33	1079	224	7293
FINNL	14	541	68	1729
OESTER	36	1122	422	7499
BELGI	44	1577	198	6961
LUXEMB	1	53	49	861
NORWEG	2	99	45	1024
LIECHT	3	85	3	94
SCHWZ	37	1064	253	6102
TUERK	5	171	44	1310
ESTLD	2	46	4	383
LETTLD		3	17	253
LITAU		55	59	1064
POLEN	31	1383	99	3326
TSCHE	21	485	107	3134
SLOWAK	34	805	45	1109
UNGARN	28	728	126	3271
RUMAEN		23	95	1275
BULGAR	1	30	2	158
ALBAN		2	3	148
UKRAIN		4	6	186
BELARS	2	86	6	401
RUSSLD	40	801	151	3839
SLOWEN	1	45	31	640
KROAT	5	176	7	344
B HERZ	2	107	9	454
JUGOSL			10	159
MAROKK	3	54	6	226
ALGER	47	442	74	633
LIBYEN	2	270	2	362
AEGYPT	4	76	16	435
KENIA			23	220
S AFR	33	638	81	2422
USA	904	21328	4188	101879
KANADA	28	880	110	4906
MEXIKO	8	241	47	1632
KOLUMB	1	58	12	567
VENEZU	5	55	15	997
BRASIL	5	376	65	3485
CHILE	1	34	17	417
ARGENT	1	55	11	406
LIBAN	1	58	11	298
SYRIEN	40	91	40	186
IRAK			248	5962
IRAN	3	190	16	716
ISRAEL	573	8992	2313	32334
JORDAN		16	2	128
SAUDIA	2	140	41	1659
A EMIR	2	38	13	791
JEMEN	8	51	43	703
PAKIST	4	91	39	902
INDIEN	8	520	74	2857
THAIL	1	40	9	375
INDONE		26	5	352
MALAYS	7	120	25	561

Wichtigste Ursprungs- und Bestimmungs-Laender	MAI 2000 dt = 100kg	MAI 2000 1000 DM	JAN./MAI 2000 dt = 100kg	JAN./MAI 2000 1000 DM
SINGAP	15	129	43	994
PHILIP		147	17	1765
CHINA	63	1371	433	7731
REPKOR	14	797	70	3623
JAPAN	105	3846	329	14889
TAIWAN	2	90	18	939
HONGK	12	382	47	1416
AUSTRL	70	1097	235	4715
9023 00 10				
UNTERRICHTGERAET PHYSIK CHEMIE TECHN				
EINF	176*	1040*	912*	5657*
LV			1	104
PV		22		42
EU	39	353	164	2308
FRANKR	15	130	20	324
G BRIT	14	186	74	1445
SCHWED			10	217
SCHWZ	5	75	20	240
SLOWAK	54	163	385	916
USA	8	138	46	593
KANADA		20	1	146
ISRAEL		5	6	229
INDIEN			40	125
THAIL			4	76
CHINA	68	229	172	514
JAPAN		11	20	131
AUSF	837*	16592*	3580*	63176*
EV	48	37	59	45
PV				44
EU	152	2632	858	13032
FRANKR	31	576	127	2580
NIEDL	14	217	54	1030
ITAL	21	413	103	1773
G BRIT	7	111	161	1048
DAENM	1	10	16	240
PORTUG	16	344	38	958
SPAN	10	195	79	1524
SCHWED	5	89	31	555
FINNL	4	88	17	337
OESTER	28	253	146	1327
BELGI	6	285	46	1232
LUXEMB	3	31	19	234
SCHWZ	12	335	197	5567
TUERK	1	48	75	597
LITAU			41	112
POLEN	6	48	59	942
UNGARN	32	151	96	1364
RUSSLD	4	376	22	406
MAZED		5	58	1064
MAROKK	6	207	12	363
ALGER		10	47	2715
TUNES	21	513	158	2347
LIBYEN	22	592	34	1201
AEGYPT	6	120	19	515
TANSAN			5	120
S AFR	12	133	15	229
NAMIB	8	143	10	176
USA	23	417	93	2238
KANADA	5	156	16	389
MEXIKO	153	1392	318	3275
COSTA			3	95
KOLUMB	2	63	21	349
VENEZU	5	173	12	301
PERU			6	232
BRASIL	50	84	70	244
CHILE			12	251
ARGENT	7	81	28	550
SYRIEN	2	27	18	243
IRAK	10	220	10	220
IRAN	3	92	9	255
ISRAEL	19	252	20	267
SAUDIA	1	40	24	849
KUWAIT	7	87	13	182
BAHRAI			10	142
KATAR		5	29	251
A EMIR		12	7	140
OMAN			31	1523
JEMEN	5	413	6	430
MYAN			18	447
THAIL	32	1493	109	2850
VIETN	6	235	31	520
INDONE	5	71	514	4226
MALAYS	6	138	29	800
SINGAP	6	135	14	389
MONGOL	12	230	13	269
CHINA	106	4530	120	4658
REPKOR	26	218	62	679
JAPAN	16	65	59	2881
TAIWAN	2	54	12	320
HONGK	1	15	14	235
9023 00 80				
AND INSTR APPARAT USW Z VORFUEHRZWECK				
EINF	1745*	10435*	5251*	28574*
EV			5	60
LV	7	264	8	372
PV		8	3	88
AUS LG		5	6	90
EU	359	2837	1157	11165
FRANKR	13	52	152	3380
NIEDL	125	1474	239	2988
ITAL	13	142	107	307
G BRIT	20	118	95	346
IRLAND			32	106
DAENM	161	551	450	2077
PORTUG	1	1	10	154
SCHWED	2	4	38	1265
OESTER	3	422	3	433

Wichtigste Ursprungs- und Bestimmungs-Laender	MAI 2000 dt = 100kg	MAI 2000 1000 DM	JAN./MAI 2000 dt = 100kg	JAN./MAI 2000 1000 DM
NORWEG	25	586	37	714
SCHWZ	73	1646	243	3224
TUERK			8	90
POLEN	126	469	440	939
TSCHE	147	66	192	347
UNGARN	176	180	1022	1018
RUSSLD	12	216	16	308
USA	272	2037	708	5858
KANADA	3	21	39	116
EL SAL			2	151
A EMIR	10	970	36	1326
MALAYS	5	480	11	537
SINGAP	14	279	22	331
CHINA	431	105	947	386
REPKOR	6	240	7	246
JAPAN	14	96	96	897
AUSF	731*	9095*	4571*	57768*
LV	1	20	2	129
PV		12	3	90
EU	372	3184	2154	22031
FRANKR	172	616	411	3867
NIEDL	27	136	359	7551
ITAL	23	178	114	1183
G BRIT	33	342	292	2998
DAENM	5	68	39	552
PORTUG	6	49	20	211
SPAN	32	221	180	2177
SCHWED	3	24	39	388
OESTER	50	502	549	1278
BELGI	8	953	68	1303
NORWEG	4	35	157	9451
SCHWZ	20	374	156	2743
TUERK	2	39	51	375
POLEN	16	99	39	314
TSCHE	3	57	66	478
UNGARN	2	63	85	372
RUSSLD	4	238	12	489
JUGOSL		2	18	420
SUDAN			11	148
AETHIO	4	100	4	100
S AFR	6	117	8	189
USA	134	2353	752	8614
KANADA	4	129	29	327
BRASIL	13	157	153	980
CHILE	19	100	51	482
IRAN	4	80	5	96
ISRAEL		2	11	137
JORDAN			2	87
KUWAIT	3	20	19	949
A EMIR		5	28	488
THAIL	1	17	17	458
MALAYS	4	534	39	1060
SINGAP	2	44	51	578
PHILIP	1	24	11	241
CHINA	35	218	137	649
REPKOR	7	134	40	552
JAPAN	27	335	168	2003
HONGK	9	173	21	323
AUSTRL	13	86	79	548

9024 10 10

ELEKTRON METALLPRUEFMASCHINEN USW

	KG		KG	
EINF	3900*	1536*	64987*	9398*
EV			9117	207
LV	46	13	239	167
AUS LG	203	46	2354	495
EU	1495	456	7340	1976
FRANKR			1680	410
NIEDL	64	20	91	132
ITAL	579	213	2404	525
G BRIT	16	5	538	239
SPAN			68	100
FINNL	40	104	45	128
OESTER	628	70	1732	276
SCHWZ	720	189	1567	518
UNGARN			39	150
USA	768	697	44172	5598
SINGAP	5	4	947	99
JAPAN	415	138	2966	789
AUSF	18995*	4170*	92172*	18551*
LV	80	22	117	142
EU	8216	1138	37827	5766
FRANKR	3157	397	19714	2187
NIEDL	204	97	2214	633
ITAL	84	52	1970	688
G BRIT	916	117	2130	431
DAENM	897	171	964	194
SPAN	141	57	1589	511
FINNL	2615	161	3099	255
OESTER	52	22	1130	211
BELGI	83	31	3936	374
SCHWZ	714	246	4928	1521
TUERK	1156	176	1558	381
POLEN	72	29	2350	348
TSCHE	771	204	1053	426
UNGARN	2608	237	5758	648
RUMAEN			1060	490
UKRAIN			277	185
RUSSLD	17	100	161	318
AEGYPT	558	83	586	103
USA	577	405	3003	2387
MEXIKO	230	20	4265	328
BRASIL			1994	321
ARGENT	58	116	189	214
IRAN			4146	506
OMAN			388	92
INDIEN	297	60	6286	366
CHINA	1588	749	7085	1711
REPKOR	1112	275	3184	1074
JAPAN	93	138	402	312
HONGK			1897	145

9024 10 91

UNIVERSAL/ZUGFESTIGKPRUEFMASCH MET

	KG		KG	
EINF	328*	76*	2698*	242*
LV	30	5	30	5
EU	110	3	110	3
AUSF	5118*	303*	32117*	3961*
LV			20	15
EU	1854	205	21183	2862
FRANKR	167	24	12461	2271
ITAL	1320	98	1850	240
POLEN	1658	32	4779	502
USA	345	14	2159	279

9024 10 93

HAERTEPRUEFMASCHINEN USW F METALL

	KG		KG	
EINF	480*	106*	14255*	981*
LV			6	10
AUS LG	5	8	13	19
EU	90	25	1125	313
G BRIT	75	16	698	207
USA	37	41	9537	300
AUSF	2258*	424*	6424*	1759*
PV			57	34
EU	461	73	1341	336
USA	40	31	289	275
IRAN	810	102	1770	236

9024 10 99

AND MATERIALPRUEFMASCH USW METALL

	KG		KG	
EINF	4293*	287*	64560*	4225*
LV			434	147
PV			30	56
EU	121	7	12615	1742
G BRIT	20	4	12334	1705
SCHWZ	268	102	2563	569
TSCHE	1550	41	42876	1135
USA	1314	50	2366	287
JAPAN	1026	82	1983	293
AUSF	76286*	12441*	195547*	20210*
LV			22	30
EU	444	81	23964	1301
G BRIT	23	10	16061	515
SPAN			2225	290
BELGI	110	10	4331	279
SCHWZ	1958	155	14682	845
TUERK	46729	9582	55061	11703
POLEN	9837	208	23754	619
TSCHE	188	25	3704	406
UNGARN	2996	291	4756	390
USA	639	82	3643	576
MEXIKO	1781	1550	3181	1762
IRAN	308	17	340	103
THAIL	350	130	372	142
CHINA	176	10	21823	916
HONGK			5893	122

9024 80 10

AND ELEKTRON MATERIALPRUEFMASCH USW

	DT		DT	
EINF	139*	2884*	993*	17220*
LV		13		81
AUS LG	12	36	75	319
EU	45	1144	366	7927
NIEDL	1	55	8	658
ITAL	5	98	9	138
G BRIT	38	935	338	6704
SCHWZ	2	97	97	1084
POLEN	10	62	33	252
RUMAEN			1	77
USA	65	1479	398	7274
JAPAN	12	51	75	368
AUSF	403*	8903*	2144*	44973*
LV		13		169
PV				39
EU	151	3832	943	20226
FRANKR	27	622	141	2872
NIEDL	8	276	68	2384
ITAL	50	1035	159	3590
G BRIT	8	207	161	1989
DAENM		10	12	218
GRIECH		30	83	383
PORTUG		12	4	167
SPAN	8	274	67	2023
SCHWED	19	296	25	699
FINNL	1	72	27	1107
OESTER	11	381	95	2536
BELGI	19	588	82	2016
LUXEMB		19	12	152
SCHWZ	6	314	49	1568
TUERK	22	216	55	1129
POLEN	1	79	86	1497
TSCHE	4	192	25	849
SLOWAK	5	70	11	237
UNGARN	4	122	42	1005
RUSSLD		2	3	191
SLOWEN			35	621
AEGYPT	82	371	117	805
TANSAN	2	87	2	87
S AFR	5	122	7	204
USA	69	1701	451	7554
KANADA	11	461	27	1075
MEXIKO	8	76	19	292
IRAN			14	143
SAUDIA		5	3	132
INDIEN	1	19	45	617
INDONE			4	118
MALAYS			15	339
SINGAP		5	10	409
CHINA	12	455	36	835
REPKOR	6	101	44	1425
JAPAN	3	152	10	593
TAIWAN	1	45	21	664
HONGK	1	78	22	383
AUSTRL	1	19	10	426

9024 80 91

AND PRUEFMASCHINE USW F TEXTIL PAPIER

EINF	33*	955*	106*	2371*
LV			2	170
EU	4	95	25	546
G BRIT	4	67	21	427
SCHWZ	15	800	22	1172
POLEN			5	176
USA		31	39	374
AUSF	27*	984*	149*	5852*
EU	1	54	36	1091
FRANKR		12	12	198
NIEDL	1	17	5	160
ITAL		3	10	277
PORTUG			2	187
SCHWZ	3	165	10	397
TUERK		11	4	182
POLEN	3	62	10	247
TSCHE	2	58	10	266
USA		4	13	589
KANADA			5	179
MEXIKO	1	39	5	240
PERU			4	150
INDIEN	1	58	4	182
THAIL			3	130
INDONE	5	86	6	141
CHINA		30	9	312
JAPAN	1	13	7	551
TAIWAN		11	6	410
HONGK	4	120	4	120

9024 80 99

AND PRUEFMASCHINEN F AND STOFFE

EINF	34*	527*	221*	3999*
LV		6	1	44
PV		4	1	15
AUS LG	13	154	16	158
EU	4	92	72	1626
ITAL	3	62	22	299
G BRIT	1	20	33	1047
SCHWZ	11	162	36	957
USA	18	255	97	1049
AUSF	232*	3787*	1292*	18097*
LV			6	104
EU	94	982	674	7456
FRANKR	11	126	53	1112
NIEDL	1	53	107	624
ITAL	2	70	24	734
G BRIT	1	14	77	1822
IRLAND			1	110
DAENM	17	101	20	178
GRIECH		1	24	172
PORTUG	13	78	156	435
SPAN	19	202	40	614
SCHWED	11	230	71	493
FINNL	9	31	44	378
OESTER	9	49	49	576
NORWEG	20	423	22	493
SCHWZ	20	96	86	759
POLEN	18	87	70	609
TSCHE	8	113	32	658
UNGARN	12	192	27	460
RUSSLD	1	87	14	339
ALGER	1	131	1	135
AEGYPT		22	18	328
USA	6	149	56	1112
MEXIKO	1	17	21	250
BRASIL	2	79	6	244
SYRIEN			2	87
IRAN	5	270	22	632
INDIEN	14	273	14	320
THAIL		11	94	816

Wichtigste Ursprungs- und Bestimmungs-Laender	MAI	2000	JAN./MAI	2000
	dt = 100kg	1000 DM	dt = 100kg	1000 DM
INDONE	9	209	12	253
SINGAP	1	48	2	155
PHILIP	1	76	1	144
REPKOR		21	14	292
TAIWAN	2	102	9	481
HONGK		18	13	295
9024 90 00				
TEILE U ZUBEHOER F PRUEFMASCHINEN				
EINF	186*	2355*	985*	14437*
LV	1	104	19	349
PV		4		20
AUS LG		15	3	108
EU	18	833	390	7800
FRANKR	3	114	26	787
ITAL	3	23	4	222
G BRIT	10	614	317	5996
IRLAND	1	19	8	187
OESTER	1	25	18	306
SCHWZ	6	298	33	1394
POLEN	38	184	113	438
TSCHE	13	96	124	749
USA	94	849	228	3221
JAPAN	1	55	7	493
AUSF	160*	5386*	1824*	24957*
LV	2	175	2	202
PV		25	1	131
EU	88	2721	1324	11959
FRANKR	31	713	302	3100
NIEDL	15	304	38	1005
ITAL	8	591	742	2791
G BRIT	3	151	42	946
SPAN	8	169	26	688
SCHWED	4	147	23	527
FINNL	2	89	7	251
OESTER	7	223	68	1373
BELGI	7	205	62	705
LUXEMB	2	24	5	194
LIECHT	2	176	3	203
SCHWZ	12	513	44	1526
TUERK	1	42	8	273
POLEN	2	89	26	449
TSCHE	5	109	19	758
UNGARN	2	82	4	379
RUSSLD		36	2	204
LIBYEN			3	94
AEGYPT			4	126
USA	25	530	123	2920
MEXIKO	1	108	7	275
BRASIL	1	96	6	375
INDIEN	2	113	9	381
CHINA	3	176	130	1509
REPKOR	2	75	10	260
JAPAN	4	197	58	1400
9025 11 10				
FLUESSIGKEITSTHERMOMETER ZIV LUFTFZG				
EINF	*	2*	*	6*
AUSF	*	*	*	*
9025 11 91				
FIEBERTHERMOMETER				
	STUECK		STUECK	
EINF	20367*	22*	345605*	328*
GEW DT	3		57	
EU			51585	73
TSCHE	16120	18	177623	184
AUSF	218641*	469*	1989494*	4340*
GEW DT	37		400	
EU	185090	375	1687617	3650
FRANKR	85049	221	727542	1961
ITAL	75987	93	593918	742
SPAN	2000	4	57450	100
FINNL			57818	195
OESTER	4026	10	96652	300
USA			120000	373
9025 11 99				
AND FLUESSIGKEITSTHERMOMETER				
	STUECK		STUECK	
EINF	236907*	885*	1420238*	4153*
GEW DT	301		1845	
AUS LG	812	11	996	13
EU	16772	100	132697	376
SCHWZ	7276	83	8411	190
USA	2040	115	7022	524
CHINA	136331	355	886996	1830
TAIWAN	33954	149	95230	559
HONGK	52	1	18068	280
AUSF	842554*	5636*	3617518*	23531*
GEW DT	1217		5560	
EU	405061	2288	2028349	13250
FRANKR	162555	827	715077	4144
NIEDL	59665	230	222118	1357
ITAL	28511	140	147693	811
G BRIT	13213	129	119161	1304
DAENM	19829	133	164691	662
PORTUG	15916	81	51795	318
SPAN	5019	39	51284	459
SCHWED	18474	193	112019	1023
FINNL	24890	113	95092	419
OESTER	39638	263	188626	1747
BELGI	11568	87	98820	678
SCHWZ	13079	100	112783	728
POLEN	183278	143	352493	435
TSCHE	7266	43	150338	418
UNGARN	4539	30	44005	219
USA	112930	2022	333342	4354
BRASIL	96	1	67920	120
A EMIR	2543	55	12477	224
SINGAP	3614	31	22975	229
JAPAN	21728	216	54367	519
9025 19 10				
AND THERMO/PYROMETER F ZIV LUFTFZ				
	KG		KG	
EINF	16*	86*	80*	489*
EV	2	4	2	12
PV			10	13
AUS LG			2	31
EU	2	4	7	110
G BRIT	2	4	7	96
SCHWZ			5	110
USA	13	81	57	268
AUSF	*	*	12*	129*
EU			1	54
9025 19 91				
AND ELEKTRON THERMOMETER/PYROMETER				
	STUECK		STUECK	
EINF	710833*	7679*	3445590*	38028*
GEW DT	536		3387	
EV	16967	246	98504	1021
LV	2	12	17	77
PV	150000	287	151783	888
AUS LG	4904	535	192028	2365
EU	8706	582	30594	2247
FRANKR	5202	163	14903	590
ITAL	1031	75	2602	191
G BRIT	1576	197	5781	631
SCHWZ	635	84	6059	524
USA	24249	1681	237710	9361
DOM RP	2400	83	5449	188
ISRAEL	4020	166	4061	201
SINGAP	150970	294	158779	342
CHINA	363463	3743	2167639	19279
JAPAN	1610	131	8425	1540
TAIWAN	130791	582	680186	2466
HONGK	18152	235	100549	1330
AUSF	413131*	12298*	1691265*	55289*
GEW DT	608		2636	
EV	10	150	60	620
LV	3	28	6	71
PV	53050	315	54226	471
EU	179469	6418	723245	26405
FRANKR	30181	1576	184493	6459
NIEDL	22575	799	75899	3172
ITAL	11318	720	54916	2793
G BRIT	17365	787	59844	3329
DAENM	4644	249	13240	852
GRIECH	1215	83	4043	231
SPAN	53972	725	80984	2072
SCHWED	14198	348	61381	1538
FINNL	2632	116	16430	424
OESTER	7876	406	112645	2887
BELGI	10743	540	46903	2315
SCHWZ	21002	377	112132	2265
TUERK	9	12	10251	195
POLEN	10079	111	49935	660
TSCHE	238	40	12596	339
UNGARN	613	76	5533	273
RUMAEN			594	105
RUSSLD	223	28	10847	251
S AFR	373	11	4431	122
USA	90579	2938	373258	14788
MEXIKO	3584	105	22094	451
BRASIL	745	91	9415	435
ARGENT	5625	143	9824	267
LIBAN			5250	138
A EMIR	261	38	25576	508
SINGAP	343	97	15820	807
CHINA	3106	162	18493	949
REPKOR	8035	138	52987	616
JAPAN	361	79	2986	530
TAIWAN	72464	833	158406	2511
HONGK	3801	39	12593	271
AUSTRL	5940	180	23796	773
9025 19 99				
ANDERE THERMOMETER UND PYROMETER				
	STUECK		STUECK	
EINF	1126958*	5763*	5509693*	26135*
GEW DT	478		8741	
EV	51	131	205	687
LV	3	97	7	144
PV		3	10200	8
AUS LG	473	4	2943	57
EU	679069	2470	3411528	11175
FRANKR	137841	338	610458	1333
NIEDL	51860	181	87001	579
ITAL	7310	52	253594	238
G BRIT	10838	110	54696	400
IRLAND	6044	54	298385	1037
DAENM	1635	58	5031	165
BELGI	451784	1637	1985415	6975
SCHWZ	46316	1844	171440	7544
USA	35771	477	202713	2111
MALAYS	11552	85	51632	381
SINGAP	189384	388	864358	1862
CHINA	49278	125	263718	1099
REPKOR	42778	92	117909	320
JAPAN	9466	115	31151	318
TAIWAN	18152	26	53476	166
HONGK	360	3	152648	705
AUSTRL	3	97	5	98
AUSF	881496*	8342*	4245741*	42922*
GEW DT	858		4075	
EV			28	11
LV			3	48
PV	4500	9	11942	242
EU	412470	4292	2321787	24675
FRANKR	75248	653	437684	4305
NIEDL	112898	1082	521032	5523
ITAL	30061	451	196774	2596
G BRIT	74192	579	348823	3285
DAENM	10659	131	64234	738
PORTUG	825	34	7339	288
SPAN	21391	203	80264	1281
SCHWED	24406	239	118942	1313
FINNL	7715	113	95898	890
OESTER	19643	353	186944	1986
BELGI	33362	392	248538	2178
SCHWZ	43574	386	140010	1593
TUERK	7667	190	15691	317
POLEN	44186	176	141456	736
TSCHE	4277	88	47317	471
UNGARN	101547	289	362189	1569
BULGAR	357	4	2497	121
RUSSLD	5632	81	19007	308
S AFR	9585	52	45953	334
USA	92762	806	384573	3211
MEXIKO	48596	234	194242	897
BRASIL	6028	67	41731	671
ARGENT	2100	22	3742	354
IRAN	908	86	7930	310
SAUDIA	3065	53	13213	518
A EMIR	2524	30	8890	258
INDIEN	4021	111	10542	244
MALAYS	2985	45	9418	294
SINGAP	3775	161	23062	609
CHINA	20513	119	124387	411
REPKOR	4271	167	11920	489
JAPAN	6489	124	46195	736
TAIWAN	4035	67	33138	653
AUSTRL	4091	38	18058	242
9025 80 15				
ANDERE MESSINSTRUMENTE ZIV LUFTFAHRZG				
	DT		DT	
EINF	*	193*	*	725*
EV		2		10
AUS LG		2		14
EU		31		93
USA		162		632
AUSF	*	*	*	*
9025 80 20				
BAROMETER NICHT KOMBINIERT				
	STUECK		STUECK	
EINF	83674*	1833*	568504*	9810*
GEW DT	94		419	
LV			53	16
EU	1624	18	64579	833
FRANKR	23	1	60927	774
USA	68100	983	441245	5633
CHINA	13950	832	80967	3283
AUSF	6636*	189*	37225*	913*
GEW DT	20		72	
LV	1	16	1	16
EU	730	22	8207	234
IRAN			21	87
9025 80 91				
AND ELEKTRONISCHE MESSINSTRUMENTE				
	KG		KG	
EINF	21510*	3533*	100545*	14432*
LV	23	55	101	121
PV	75	12	225	32
AUS LG	167	12	4317	410
EU	1931	629	7360	2179
NIEDL	158	119	282	228

Wichtigste Ursprungs- und Bestimmungs-Laender	MAI 2000 dt = 100kg	MAI 2000 1000 DM	JAN./MAI 2000 dt = 100kg	JAN./MAI 2000 1000 DM
ITAL	1262	270	3923	795
G BRIT	266	114	387	145
IRLAND			386	211
DAENM	22	16	1412	338
FINNL	163	82	570	283
SCHWZ	148	226	594	736
USA	106	135	1851	662
CHINA	18211	2290	84026	9598
JAPAN	98	53	449	297
HONGK	823	73	4939	601
AUSF	4703*	2990*	40540*	16704*
EV			81	561
LV	15	47	20	71
PV	554	22	3162	206
EU	1952	1502	20387	7780
FRANKR	323	329	2667	1221
NIEDL	381	278	2885	1359
ITAL	234	174	5576	1255
G BRIT	78	57	576	601
SPAN	136	117	1450	611
SCHWED	67	52	386	301
OESTER	474	284	4097	1212
BELGI	126	124	1454	563
LUXEMB	47	11	687	192
SCHWZ	220	82	3893	2340
POLEN	49	88	1203	410
UNGARN	249	310	1460	666
KASACH			81	561
USA	437	287	955	1273
MEXIKO			188	150
SAUDIA	3	5	155	119
SINGAP			292	129
CHINA	77	77	171	144
JAPAN	23	40	685	558
TAIWAN	91	53	229	159
HONGK	955	147	5296	754

9025 80 99

ANDERE MESSINSTRUMENTE

	KG		KG	
EINF	24528*	1183*	96389*	6216*
EV	147	49	390	132
LV			12	7
PV			733	33
AUS LG	136	12	1169	108
EU	858	176	5475	1268
NIEDL	45	14	1478	360
ITAL	78	31	588	242
SPAN	684	117	3098	532
SCHWZ	2584	374	6733	1972
USA	313	106	952	427
KANADA	2	2	142	208
MALAYS	7090	149	43280	822
CHINA	3815	127	15688	704
JAPAN	891	56	1484	255
HONGK	1527	102	3576	267
AUSF	22414*	2619*	141935*	14876*
LV			14	10
PV			10	25
EU	15391	1375	91807	8366
FRANKR	1115	172	7854	1055
NIEDL	2411	210	19968	1715
ITAL	3990	363	11892	1232
G BRIT	1775	139	9284	860
SPAN	639	80	11446	895
SCHWED	782	78	5569	512
OESTER	3006	158	17302	1128
SCHWZ	1065	157	8901	718
TUERK	184	40	5083	374
POLEN	157	40	3153	284
RUSSLD	616	115	3290	536
USA	1213	141	5488	710
IRAN	380	216	452	257
INDIEN	13	5	418	148
SRILAN			5	488
THAIL	66	54	982	224

9025 90 10

TEIL ZUBEH F MESSINSTR ZIV LUFTFZG

	KG		KG	
EINF	17*	26*	78*	289*
LV			1	6
EU			2	3
USA	16	24	73	282
AUSF	*	*	10*	69*
EU			7	62

9025 90 90

AND TEILE ZUBEH F MESSINSTRUMENT

	DT		DT	
EINF	916*	5950*	4476*	24422*
EV	1	25	2	152
LV	4	1215	11	3626
PV		219		297
AUS LG				4
EU	134	685	791	3662
FRANKR	20	310	72	980
NIEDL	40	169	88	694
ITAL	53	44	416	654
G BRIT	16	88	152	513
IRLAND			30	435
NORWEG	2	58	13	437
SCHWZ	24	515	84	2191
TUERK	4	1215	11	3626
POLEN	312	318	1229	1353
UNGARN	233	221	1175	1071
SLOWEN	26	667	105	2880
USA	130	1471	685	6525
SINGAP	1	81	3	160
CHINA	36	438	219	1314
JAPAN	1	127	6	539
AUSF	333*	6759*	1747*	31089*
LV	4	340	16	2535
PV		103	2	279
EU	196	3888	1005	18010
FRANKR	33	750	198	3458
NIEDL	12	214	78	1400
ITAL	7	215	58	1343
G BRIT	29	569	155	3066
DAENM	3	86	20	385
PORTUG	3	71	17	323
SPAN	12	272	76	1433
SCHWED	12	271	63	1448
FINNL	5	185	34	858
OESTER	59	916	196	2547
BELGI	13	281	67	1384
SCHWZ	24	325	132	2103
TUERK	5	419	21	2698
POLEN	1	73	8	353
TSCHE	4	121	16	390
UNGARN	21	132	211	650
USA	5	242	65	1194
KANADA	1	33	9	216
BRASIL	2	47	22	302
ISRAEL	23	175	26	214
CHINA	7	212	31	831
JAPAN	11	367	46	1000
HONGK	6	139	16	360

9026 10 10

FLUESSIGKDURCHFLUSSMESSER ZIV LFZG

	KG		KG	
EINF	411*	2601*	1954*	9423*
EV	54	1106	440	4630
LV	24	31	68	84
PV	1	5	1	5
AUS LG	67	1172	456	4906
EU	171	1035	397	2901
FRANKR	20	62	118	865
ITAL	42	221	55	260
G BRIT	39	219	75	595
PORTUG	21	134	24	165
OESTER	41	366	83	628
BELGI	4	20	9	245
USA	196	1514	908	6257
AUSF	6*	29*	54*	391*
LV	1	1	1	1
PV			4	34
EU	1	5	10	145

9026 10 51

ELEKTRON FLUESSIGKDURCHFLUSSMESSER

	STUECK		STUECK	
EINF	21626*	16993*	103146*	78619*
GEW DT	1359		5663	
EV	82	3360	237	7526
LV	12	112	35	263
PV	2	11	11	27
AUS LG	4	14	6	73
EU	5335	5995	24491	34220
FRANKR	3479	4327	12842	17800
NIEDL	235	547	4424	9175
ITAL	35	58	437	277
G BRIT	173	195	780	902
IRLAND	314	74	1920	504
DAENM	882	391	2791	4112
SPAN	6	83	29	224
FINNL			5	85
OESTER	159	230	1096	811
BELGI	51	81	119	266
SCHWZ	12750	5063	61887	23750
TSCHE	270	242	1518	778
USA	2121	5297	12595	18325
CHINA	2	38	7	130
JAPAN	87	159	549	643
AUSF	9277*	11482*	44921*	57823*
GEW DT	639		3083	
EV	1	75	39	2529
LV	1	12	34	421
PV	13	60	15	91
EU	4614	4660	25382	25741
FRANKR	1413	1469	4792	4889
NIEDL	349	307	3348	2636
ITAL	723	521	4669	4557
G BRIT	546	516	3627	2923
IRLAND	18	46	282	431
DAENM	245	282	1203	927
GRIECH	9	9	185	199
PORTUG	66	45	338	527
SPAN	277	345	1486	1801
SCHWED	360	224	1189	1314
FINNL	43	52	453	597
OESTER	291	267	2295	2626
BELGI	247	462	1362	1247
LUXEMB	28	93	173	967
NORWEG	339	149	856	377
SCHWZ	501	550	2654	2375
TUERK	44	147	317	539
LITAU			55	215
POLEN	109	331	410	1091
TSCHE	49	96	127	425
UNGARN	35	78	92	258
RUMAEN	314	85	676	180
BULGAR	237	439	285	551
BELARS	3	27	42	190
RUSSLD	40	214	695	1903
SLOWEN	12	65	105	336
MAROKK			35	288
AEGYPT	5	24	129	1062
SENEG	30	87	30	87
S AFR	35	13	190	163
USA	1566	1988	5003	7330
KANADA	103	68	684	755
MEXIKO	19	79	284	842
BRASIL	25	54	219	500
CHILE	11	44	52	282
ARGENT	71	115	256	576
ISRAEL	32	171	255	1303
BAHRAI			17	90
INDIEN	32	85	182	572
THAIL	13	36	56	212
CHINA	276	262	995	1907
REPKOR	60	158	517	1279
JAPAN	188	310	1024	1257
TAIWAN	85	278	468	1016
HONGK	73	224	502	1397
AUSTRL	118	224	350	715

9026 10 59

AND ELTRON GERAET Z DURCHFLUSSMESS

	STUECK		STUECK	
EINF	35036*	2985*	183421*	14698*
GEW DT	117		645	
EV	1	6	4	54
LV	1	12	3	15
PV			30045	81
AUS LG	308	24	921	122
EU	3186	1860	18883	9429
FRANKR	377	238	3141	1734
NIEDL	836	1174	2873	3487
G BRIT	1679	342	9603	2988
FINNL			1357	499
BELGI	174	87	1105	592
SCHWZ	2448	134	7509	1036
TSCHE	5159	85	6401	238
UNGARN	19450	424	133162	1934
USA	2912	339	9498	1344
JAPAN	941	34	3446	255
AUSF	22804*	12311*	141284*	70926*
GEW DT	472		2654	
PV			104	32
EU	15670	6170	108187	40587
FRANKR	1922	1120	20203	9483
NIEDL	2059	985	13420	5876
ITAL	1496	854	15007	5387
G BRIT	2369	949	12189	5426
IRLAND	47	3	711	436
DAENM	972	312	7092	2281
GRIECH	128	77	1069	370
PORTUG	116	71	635	331
SPAN	941	559	5434	2668
SCHWED	580	153	3078	1015
FINNL	650	268	4102	1162
OESTER	548	269	7642	2469
BELGI	3827	547	17461	3508
NORWEG	118	111	445	505
SCHWZ	1608	879	5119	3121
TUERK	155	92	694	2588
POLEN	292	316	2392	1611
TSCHE	204	132	1045	571
RUMAEN	15	40	59	155
RUSSLD	74	206	684	833
KASACH			166	236
KROAT	4	8	97	117
B HERZ			74	105
TUNES	2	3	76	283
LIBYEN			132	312
S AFR	479	595	1075	1221
USA	1263	882	6680	3789
KANADA	259	286	1203	932
MEXIKO	222	90	546	807
KOLUMB			42	122
VENEZU	11	15	46	158
BRASIL	170	163	801	638
CHILE	86	111	174	174
ARGENT	105	152	730	913
ISRAEL	10	21	217	325
INDIEN	56	86	578	729
THAIL	111	76	146	99
MALAYS	66	98	313	432
SINGAP	232	89	912	492
CHINA	391	349	1724	1790
REPKOR	76	116	883	981
JAPAN	174	222	1211	2108
TAIWAN	80	123	527	632
HONGK	59	71	394	389
AUSTRL	257	210	1954	1370

Wichtigste Ursprungs- und Bestimmungs-Laender	MAI 2000 dt = 100kg	MAI 2000 1000 DM	JAN./MAI 2000 dt = 100kg	JAN./MAI 2000 1000 DM
9026 10 91				
AND FLUESSIGKEITSDURCHFLUSSMESSER				
	STUECK		STUECK	
EINF	12599*	1438*	58905*	10286*
GEW DT	80		532	
EV			4	7
LV	1	5	15	51
AUS LG	6	19	10	21
EU	1980	673	19608	6924
FRANKR	259	67	5614	2010
NIEDL	938	466	6665	3701
G BRIT	71	14	1429	314
SCHWED			1134	222
FINNL	180	42	1301	369
SCHWZ	4656	128	22272	919
USA	1045	362	6347	1590
KANADA	91	10	208	115
CHINA	986	124	4453	398
AUSF	28322*	7122*	126655*	30830*
GEW DT	285		1268	
EU	11071	2947	67405	14533
FRANKR	5054	1008	26781	4620
NIEDL	868	208	6451	1534
ITAL	887	307	10528	1407
G BRIT	867	361	6193	1767
IRLAND	45	36	274	271
DAENM	138	46	987	291
SPAN	1069	249	3242	878
SCHWED	599	157	4785	981
OESTER	751	250	4474	1268
BELGI	590	250	2727	1177
SCHWZ	6732	595	26590	2560
TUERK	95	36	524	356
TSCHE	417	210	756	455
UKRAIN	45	147	110	180
BELARS	13	28	201	132
RUSSLD	118	24	357	597
SLOWEN			4	99
KROAT	32	363	33	368
S AFR	305	99	1495	312
USA	3254	1169	14337	4928
BRASIL	92	38	679	449
ARGENT	8	229	18	278
IRAN	769	227	808	269
JORDAN			15	92
PAKIST			110	154
INDIEN	128	43	400	319
THAIL	118	39	582	196
SINGAP	125	105	577	356
CHINA	121	43	320	622
REPKOR	308	74	764	302
JAPAN	331	114	2773	773
TAIWAN	370	146	985	498
HONGK	2712	68	3156	388
AUSTRL	151	91	1016	340
9026 10 99				
FLUESSIGKEITFUELLHOEHEANZEIGER USW				
	STUECK		STUECK	
EINF	1101404*	5137*	2823878*	20173*
GEW DT	576		2006	
EV	1	3	141	322
LV	83	298	93	400
PV	1	39	2	61
AUS LG	440	24	1944	151
EU	34697	1210	152484	5788
FRANKR	2446	166	11974	672
G BRIT	6303	401	57550	3001
SPAN	8805	235	36171	794
OESTER	4187	148	13407	518
BELGI	10873	185	27242	872
NORWEG	6056	441	38211	2561
SCHWZ	18771	926	152054	3572
POLEN	3	13	2495	175
UNGARN	24477	81	25998	88
USA	1000448	2172	2393993	6908
KANADA	8	203	250	406
MALAYS	16000	56	37600	249
JAPAN	448	20	6648	261
AUSF	147364*	7584*	829161*	37168*
GEW DT	405		2192	
EV	403	13	915	35
LV			12	26
PV			6	19
EU	127387	5010	712626	27079
FRANKR	57610	2204	296678	11358
NIEDL	10307	340	44288	1825
ITAL	9894	376	63669	2247
G BRIT	18697	605	95369	3209
DAENM	1297	61	19421	783
PORTUG	340	52	5228	359
SPAN	12057	423	60487	2244
SCHWED	4557	294	19145	948
FINNL	2501	92	12680	661
OESTER	4924	311	28509	1695
BELGI	4614	215	64449	1586
NORWEG	468	36	1420	157
SCHWZ	757	49	7733	452
TUERK	1064	94	3875	390
POLEN	305	47	3056	381
UNGARN	50	8	1221	149
RUMAEN	156	29	188	139
AEGYPT	1	11	568	290
USA	11045	484	55051	2879
BRASIL			4358	935
IRAN	1	609	27	651
SAUDIA	2543	188	13049	455
INDIEN	268	404	783	560
CHINA	816	77	2129	216
REPKOR	383	107	5721	675
TAIWAN	187	46	418	241
9026 20 10				
DRUCKMESSINSTRUM USW F ZIV LUFTFZG				
	KG		KG	
EINF	199*	655*	1305*	3174*
EV	58	285	436	937
AUS LG	62	288	441	944
EU	54	267	225	912
FRANKR	24	109	144	506
NIEDL	13	86	21	186
SCHWZ			315	412
USA	137	378	754	1766
AUSF	*	*	17*	81*
EU			1	8
9026 20 30				
ELEKTRON DRUCKMESSINSTRUMENT USW				
	STUECK		STUECK	
EINF	276370*	18319*	1231045*	68906*
GEW DT	495		1924	
EV	452	438	16635	1041
LV	2	13	5605	230
PV	20	6	154	53
AUS LG	3838	103	29536	666
EU	25117	4414	86852	10126
FRANKR	17862	3338	20866	4271
NIEDL	352	27	2355	335
ITAL	3517	466	43188	1986
G BRIT	1643	336	7822	1949
IRLAND			3002	237
DAENM	1620	227	9140	1218
NORWEG	15376	184	15492	208
LIECHT	69	119	249	404
SCHWZ	29041	2729	198951	13046
TSCHE	1603	217	5944	794
KROAT	1940	102	4901	270
USA	130286	7363	591030	28459
SINGAP	24947	2331	125428	8687
CHINA	11503	77	31371	173
JAPAN	16597	601	75104	5565
HONGK	15860	77	79150	349
AUSF	386506*	50460*	2528889*	242922*
GEW DT	1422		6797	
EV	27	308	902	623
LV	4	135	28	649
PV	1565	133	2830	305
EU	91516	29744	1237721	144955
FRANKR	43700	7499	734212	34752
NIEDL	3410	1824	37936	13823
ITAL	12042	5442	117933	23202
G BRIT	7310	4573	61162	24418
IRLAND	29	45	462	346
DAENM	1020	471	8353	2993
GRIECH	253	45	1650	360
PORTUG	123	150	1827	771
SPAN	8154	2880	139226	11869
SCHWED	5894	2283	72752	10924
FINNL	591	299	4927	1771
OESTER	4873	1603	42271	8042
BELGI	4074	2615	24818	11590
NORWEG	6644	774	41602	4438
LIECHT	376	162	1218	494
SCHWZ	5481	1867	25345	7865
TUERK	1445	342	4736	1265
LITAU	233	92	631	272
POLEN	1546	664	6879	2629
TSCHE	1317	441	21148	2926
SLOWAK	437	94	1368	431
UNGARN	1018	455	3176	1246
RUMAEN	314	145	2840	628
UKRAIN	118	175	471	351
RUSSLD	714	291	4398	1967
KROAT	45	19	730	311
MAZED			103	144
AEGYPT	16	2	909	232
NIGERI	1724	302	1775	315
S AFR	1743	280	6560	1095
USA	69609	5791	336815	34761
KANADA	692	326	3285	1248
MEXIKO	408	100	1624	447
VENEZU	93	14	375	296
BRASIL	45475	1108	206857	4920
CHILE	178	97	688	221
ARGENT	715	111	2142	343
SYRIEN	86	133	215	173
IRAN	297	65	1116	297
ISRAEL	543	137	2384	549
SAUDIA	72	21	387	153
A EMIR	214	100	821	491
INDIEN	987	274	3063	819
THAIL	188	105	797	237
MALAYS	657	174	1498	469
SINGAP	701	95	2092	612
CHINA	48337	844	127500	3919
REPKOR	5255	567	120767	3574
JAPAN	79467	3027	299025	12672
TAIWAN	717	142	3568	705
HONGK	5548	611	7893	1243
AUSTRL	8298	255	33452	1134
9026 20 51				
REIFENLUFTDRUCKMESS/REGULIERGERAET				
	STUECK		STUECK	
EINF	17341*	170*	139212*	2262*
GEW DT	35		426	
AUS LG	17	7	33	14
EU	2270	50	89530	1827
IRLAND			84689	1792
INDIEN	4851	69	11602	163
AUSF	2355*	198*	10110*	1243*
GEW DT	29		156	
EU	1701	124	5645	610
TSCHE	35	6	2157	343
9026 20 59				
AND MANOMETER METALLFEDERMESSWERK				
	STUECK		STUECK	
EINF	184584*	1710*	719773*	8583*
GEW DT	303		1460	
EV	5	1	8	2
AUS LG	7	2	59	5
EU	14009	241	179880	2425
FRANKR	2636	76	73438	1089
ITAL	9025	38	84162	656
IRLAND			1853	99
SCHWZ	21915	781	101889	3630
POLEN	6234	40	29484	164
RUMAEN	17764	49	225501	678
USA	9674	323	29155	1091
CHINA	100100	155	107471	190
AUSF	3935759*	19813*	12588776*	86992*
GEW DT	3366		15452	
EV			764	14
PV			400	4
EU	1506282	10416	6742273	48809
FRANKR	488284	2783	1364929	8415
NIEDL	114288	1251	365117	5172
ITAL	453415	2026	2604246	11030
G BRIT	138755	1132	842930	8097
DAENM	28981	375	117983	1842
GRIECH	10823	92	50140	453
SPAN	82461	618	600134	4261
SCHWED	32195	542	225195	2987
FINNL	10450	270	61847	1295
OESTER	73535	746	236903	2825
BELGI	59730	474	145601	1659
LUXEMB	9502	63	86321	421
NORWEG	8938	136	48225	762
SCHWZ	46568	554	202503	2469
TUERK	16218	183	90023	555
POLEN	13150	132	87125	722
TSCHE	36865	249	328356	1542
UNGARN	128050	361	332992	1074
RUSSLD	9506	153	56727	372
SLOWEN	14135	68	93419	398
LIBYEN	452	15	3303	206
AEGYPT	2263	92	41145	271
USA	178337	3002	735282	12227
KANADA	18043	193	134992	2005
MEXIKO	1282	80	8589	292
VENEZU	1002	13	20448	214
BRASIL	10520	115	68998	445
ARGENT	11123	72	33450	234
IRAN	3890	138	7573	273
ISRAEL	19375	165	102877	514
SAUDIA	3049	43	19945	367
A EMIR	5831	191	113625	487
INDIEN	5385	82	58896	503
THAIL	9430	54	15452	220
INDONE	1660618	130	2481977	440
MALAYS	22032	169	44025	462
SINGAP	24539	307	81114	971
PHILIP	5195	94	14808	290
CHINA	68200	698	88381	1781
REPKOR	8922	464	100524	1803
JAPAN	10582	272	33417	1032
TAIWAN	11612	198	55346	1396
HONGK	10006	230	48700	635
AUSTRL	21267	221	159072	1120
9026 20 90				
AND DRUCKMESSINSTRUM -APPARAT USW				
	STUECK		STUECK	
EINF	245023*	14746*	978562*	49367*
GEW DT	567		2259	
EV	5	16	79	186
LV	7	34	35	62
AUS LG	246	35	1084	131
EU	81169	3462	247451	9124
FRANKR	15237	585	49366	1595
NIEDL	41850	1859	80083	2969
ITAL	9239	612	39465	1360
G BRIT	11071	212	53139	1914
IRLAND			12003	245
DAENM	126	33	2097	355
OESTER	2667	93	7733	492
NORWEG	970	18	27166	312
LIECHT	362	336	1316	1194
SCHWZ	11044	1192	46356	5448
TSCHE	33909	410	178026	2208

Wichtigste Ursprungs- und Bestimmungs-Laender	MAI 2000 dt = 100kg	MAI 2000 1000 DM	JAN./MAI 2000 dt = 100kg	JAN./MAI 2000 1000 DM
USA	97220	7147	359764	24682
SINGAP	2650	1211	8258	3560
CHINA	1319	539	7761	691
JAPAN	2432	206	28733	1350
AUSF	199636*	7642*	941454*	36722*
GEW DT	498		2356	
LV			2	5
EU	128900	3983	659038	21772
FRANKR	25048	868	107378	3294
NIEDL	8853	368	48512	1709
ITAL	37970	791	179814	4053
G BRIT	16737	385	107465	4021
IRLAND	11	2	22616	790
DAENM	3910	169	24679	1242
GRIECH	738	58	1823	255
SPAN	14732	389	61335	1833
SCHWED	4578	152	33455	967
FINNL	2649	64	14199	472
OESTER	6830	619	25257	2107
BELGI	7427	176	29057	835
SCHWZ	5039	235	13496	815
TUERK	2765	165	7157	419
POLEN	527	30	2230	279
TSCHE	345	57	622	207
UNGARN	344	18	821	109
RUMAEN	162	18	1465	124
UKRAIN	154	139	164	150
RUSSLD	872	179	3087	809
TUNES			56	119
LIBYEN	263	110	646	153
AEGYPT	18	8	988	140
USA	18744	1178	92372	4774
IRAN	5989	149	16127	461
ISRAEL	3670	78	3670	78
SAUDIA	1266	142	2976	407
A EMIR			1070	158
INDIEN	12	27	138	112
SINGAP	604	89	1629	616
CHINA	477	53	1466	372
REPKOR	6596	176	19691	478
JAPAN	2964	119	17837	998
HONGK	12859	243	62490	1019
AUSTRL	954	84	3999	219
9026 80 10				
AND MESS/UEBWACHINSTR USW ZIV LFZG				
	KG		KG	
EINF	382*	1947*	1498*	9541*
EV	76	441	337	2861
AUS LG	75	440	336	2871
EU	152	610	375	2239
FRANKR	11	62	87	560
G BRIT	21	105	83	644
IRLAND	71	184	114	589
SPAN	40	227	40	229
BELGI	7	27	41	167
SCHWZ			29	202
USA	190	1270	1003	6885
AUSF	124*	811*	297*	1663*
EU	124	811	297	1663
FRANKR	124	811	126	859
G BRIT			171	804
9026 80 91				
AND ELEKTRON MESS/UEBWACHINSTR USW				
	DT		DT	
EINF	312*	6015*	2847*	57265*
EV	9	372	36	1663
LV			3	147
PV	36	619	179	3500
AUS LG	133	1468	702	7479
EU	74	1196	1215	22990
FRANKR	67	782	650	5525
NIEDL	1	80	375	13198
ITAL	3	88	59	994
G BRIT	1	172	8	681
DAENM		3	1	173
SCHWED			16	720
OESTER	1	16	27	637
BELGI		2	70	781
SCHWZ	12	287	75	2517
POLEN	44	939	321	6718
TSCHE	8	102	22	682
USA	31	1299	151	6248
THAIL			271	5958
MALAYS		1	1	78
JAPAN	141	2046	736	11276
TAIWAN		1	4	100
AUSF	1794*	33343*	7322*	136696*
EV			1	216
LV			3	173
PV	24	462	116	2391
EU	999	18227	4734	83811
FRANKR	307	4564	1478	21904
NIEDL	49	1613	223	7671
ITAL	47	1785	216	6583
G BRIT	177	2924	834	14444
IRLAND	3	60	12	324
DAENM	14	276	87	1563
GRIECH	2	44	14	317
PORTUG	37	472	152	2147
SPAN	154	2559	788	11890
SCHWED	93	1439	377	6391
FINNL	2	107	12	340
OESTER	44	1363	190	5236
BELGI	59	912	346	4816
NORWEG	3	53	12	430
SCHWZ	22	625	101	2746
TUERK	3	168	8	485
POLEN	61	838	195	2747
TSCHE	193	1776	612	6359
SLOWAK	17	566	72	1561
UNGARN	15	193	41	915
RUSSLD	4	213	24	1655
SLOWEN	2	52	14	353
JUGOSL	14	302	17	385
MAZED			11	122
S AFR	16	413	71	1711
USA	70	2621	318	10377
KANADA	2	108	10	373
MEXIKO	60	556	183	1936
BRASIL	37	670	108	1883
LIBAN		4	7	125
ISRAEL		39	2	286
SAUDIA	1	30	6	242
A EMIR	1	109	12	334
INDIEN	1	56	6	244
MYAN	80	1276	246	3632
THAIL	1	35	10	286
MALAYS	2	87	7	320
CHINA	55	1014	122	2623
REPKOR	93	1980	237	5188
JAPAN	2	149	16	1046
TAIWAN	2	80	13	417
HONGK	11	294	31	1173
AUSTRL	8	387	29	1094
9026 80 99				
AND MESS/UEBERWACHUNGSINSTRUM USW				
EINF	174*	2667*	784*	13817*
EV	1	102	4	745
LV		22	25	686
PV			4	139
AUS LG		1		5
EU	136	1692	534	6192
FRANKR	14	275	68	926
NIEDL	49	297	81	1257
ITAL	52	277	77	535
G BRIT	5	383	31	1406
DAENM	13	109	51	407
SPAN	2	314	218	1465
NORWEG			2	123
LIECHT		1	12	202
SCHWZ	17	399	96	2362
TSCHE	1	11	4	158
USA	7	293	89	3334
KANADA		69	5	286
JAPAN	2	138	14	873
AUSF	393*	5201*	1131*	23515*
EV	14	57	32	214
PV		3	40	2128
EU	83	1823	425	8803
FRANKR	8	197	50	1267
NIEDL	10	218	95	1142
ITAL	23	306	72	1528
G BRIT	7	416	42	1461
DAENM	3	77	13	307
SPAN	3	71	19	467
SCHWED	7	201	38	886
FINNL	2	26	15	263
OESTER	11	161	48	715
BELGI	6	72	22	380
SCHWZ	5	119	31	727
POLEN	83	212	141	904
TSCHE		53	15	306
UNGARN	18	104	46	439
RUSSLD	3	19	7	258
SLOWEN		7	1	99
S AFR	4	92	8	183
USA	54	1369	210	6724
KANADA	1	18	7	1140
MEXIKO	2	38	14	329
BRASIL	119	567	139	757
BAHRAI				126
INDIEN		3	2	149
CHINA	2	78	8	243
JAPAN	1	72	7	407
HONGK		99		106
9026 90 10				
TEIL USW MESS/UEBWACHINSTR ZIV LFZ				
	KG		KG	
EINF	102*	369*	274*	1577*
EV	7	26	61	242
LV	2	12	14	47
AUS LG	10	44	68	278
EU	1	11	16	159
SCHWZ	11	20	35	283
USA	52	307	175	1074
AUSF	4*	7*	48*	181*
LV			2	7
EU	1	5	23	111
9026 90 90				
AND TEIL ZUB MESS/UEBWACHINSTR USW				
	DT		DT	
EINF	1768*	28662*	9900*	143182*
EV		59	1	317
LV		91	1	299
PV		4	7	317
AUS LG		22		45
EU	546	6514	4321	27661
FRANKR	108	2417	360	9112
NIEDL	19	538	176	2185
ITAL	227	893	2050	3688
G BRIT	15	404	100	2514
IRLAND		3	25	1342
DAENM	29	374	871	3170
PORTUG	37	199	242	1238
SPAN	21	116	118	454
SCHWED	6	165	28	576
FINNL	3	139	9	592
OESTER	74	858	177	2066
BELGI	7	408	145	715
NORWEG	1	13	8	239
LIECHT	23	919	89	3885
SCHWZ	215	2940	1223	24101
POLEN	79	201	286	1140
TSCHE	232	1126	1057	4943
UNGARN	90	455	447	5585
RUMAEN	1	7	53	200
KROAT	13	36	42	282
USA	132	9472	678	43085
KANADA	2	82	5	270
THAIL	8	746	64	3521
SINGAP	144	1837	479	7201
CHINA	26	149	64	401
REPKOR	46	173	158	564
JAPAN	162	3525	745	16768
HONGK	15	286	36	1626
AUSF	3384*	40258*	16652*	183939*
EV		6	2	65
LV				116
PV	15	310	113	2116
EU	1498	21140	8285	98234
FRANKR	312	3981	1791	19934
NIEDL	258	4706	1040	18733
ITAL	193	2871	1730	12061
G BRIT	240	3278	1155	17185
IRLAND	3	62	18	422
DAENM	32	300	171	1714
GRIECH	5	62	27	431
PORTUG	3	91	88	700
SPAN	147	1509	692	8600
SCHWED	106	1851	511	8814
FINNL	11	242	54	1024
OESTER	88	1096	554	5711
BELGI	97	1054	444	4779
NORWEG	9	202	224	1077
LIECHT	7	222	44	1558
SCHWZ	124	1204	341	3720
TUERK	45	552	136	1529
POLEN	82	1324	457	7232
TSCHE	162	1128	632	5376
UNGARN	76	519	453	7514
RUMAEN	83	299	518	1726
UKRAIN	2	19	2	166
RUSSLD	13	432	118	1238
SLOWEN	2	22	23	327
JUGOSL			6	183
LIBYEN		33	6	520
NIGERI	10	84	11	134
S AFR	21	207	87	834
USA	955	7630	3996	32817
KANADA	13	136	46	715
MEXIKO	16	221	47	759
BRASIL	18	283	116	1421
ARGENT	7	49	14	253
IRAN			2	168
ISRAEL	7	111	13	385
SAUDIA		18	11	209
KUWAIT	1	7	1	86
A EMIR	9	74	120	568
INDIEN	4	118	11	501
THAIL	1	76	7	301
MALAYS	46	1004	68	1412
SINGAP	1	114	16	477
CHINA	30	601	129	2131
REPKOR	51	1015	280	3049
JAPAN	60	768	278	4845
HONGK		28	8	238
AUSTRL	11	235	50	704
9027 10 10				
ELEKTRON GAS- RAUCHUNTERSUCHGERAET				
	STUECK		STUECK	
EINF	8500*	10148*	21123*	33772*
GEW DT	302		754	
EV	1	9	10	85
LV	6	41	201	898
PV	4	7	20	199
AUS LG	338	170	496	675
EU	6926	5442	13749	12801
FRANKR	4689	3204	5523	4317
NIEDL	38	17	255	571
ITAL	12	32	424	244
G BRIT	1527	1386	5924	5498
IRLAND	65	134	261	382
DAENM	546	403	883	698
SCHWED	18	116	63	213
FINNL	7	90	139	265

Wichtigste Ursprungs- und Bestimmungs-Laender	MAI 2000 dt = 100kg	MAI 2000 1000 DM	JAN./MAI 2000 dt = 100kg	JAN./MAI 2000 1000 DM
OESTER	13	46	143	302
NORWEG	27	55	319	445
SCHWZ	129	739	325	2795
TSCHE	5	17	75	258
USA	957	2048	4814	9867
KANADA	19	159	69	575
JAPAN	191	1627	737	6312
AUSF	17217*	23197*	62419*	90613*
GEW DT	462		1824	
EV	9	48	14	208
LV	7	188	30	563
PV	6	53	37	309
EU	9355	8367	35018	38067
FRANKR	2173	1963	6674	7016
NIEDL	764	716	4082	3695
ITAL	931	1046	4362	5029
G BRIT	1495	1113	5467	5350
IRLAND	279	288	592	746
DAENM	250	286	1537	1753
GRIECH	26	41	286	342
PORTUG	184	151	527	597
SPAN	1461	861	4082	3087
SCHWED	235	247	807	1256
FINNL	241	223	629	730
OESTER	622	847	2653	4205
BELGI	685	578	3028	3064
LUXEMB	9	7	292	194
NORWEG	106	162	389	475
SCHWZ	487	589	1660	4585
TUERK	71	185	518	909
LITAU	94	405	116	780
POLEN	197	1789	689	3343
TSCHE	41	359	265	1446
SLOWAK	26	46	45	183
UNGARN	56	187	116	644
UKRAIN	67	354	117	524
RUSSLD	50	246	304	1005
KROAT	19	208	70	440
MAZED			14	77
LIBYEN			25	175
AEGYPT	6	5	49	355
TANSAN			73	176
S AFR	271	206	561	3348
USA	3456	4183	9059	11097
KANADA	113	182	802	801
MEXIKO	1	14	63	292
VENEZU	61	102	162	148
BRASIL	30	84	189	624
CHILE	56	72	163	209
ARGENT	136	74	262	278
IRAN	102	962	122	1102
ISRAEL	45	80	140	534
SAUDIA	6	15	26	179
A EMIR	9	25	306	1030
INDIEN	69	271	385	3366
INDONE	120	163	121	177
MALAYS	391	528	420	760
SINGAP	482	567	1211	1705
CHINA	34	234	3659	2596
REPKOR	40	123	294	988
JAPAN	199	420	877	1919
TAIWAN	247	681	1246	1922
HONGK	16	112	139	463
AUSTRL	433	608	1418	1741
NEUSEE			1	131

9027 10 90

AND GAS- RAUCHUNTERSUCHUNGSGERAETE

	STUECK		STUECK	
EINF	508034*	13065*	1928079*	52382*
GEW DT	664		2403	
EV	28980	1054	81133	3196
LV			21	88
PV			.356	18
AUS LG	86602	2786	356342	11599
EU	30770	998	144730	5514
FRANKR	4801	157	22417	738
NIEDL	16	6	375	309
G BRIT	24118	785	117042	4272
SCHWZ	3599	235	5575	486
USA	327837	7147	1149872	27194
KANADA	5	52	337	392
JAPAN	139583	4477	613760	18349
AUSF	1113836*	34781*	4949028*	151998*
GEW DT	1261		5786	
PV	34963	1077	122519	3577
EU	810583	22645	3569656	100973
FRANKR	233049	6261	938452	21907
NIEDL	33378	1451	147095	6294
ITAL	142766	3777	707510	18773
G BRIT	112224	3416	525128	15206
DAENM	661	53	3460	303
GRIECH	1701	123	4709	355
PORTUG	9904	299	32547	947
SPAN	130402	3737	505421	13672
SCHWED	52180	2028	253767	10437
FINNL	4279	134	19858	610
OESTER	42706	1138	187457	5120
BELGI	16660	562	85651	3332
LUXEMB	30658	866	158518	4011
SCHWZ	1850	137	12043	738
TUERK	2096	141	5079	263
POLEN	33251	775	142087	3383
TSCHE	23358	679	90749	2653
SLOWAK	22565	963	79487	2929
UNGARN	7704	364	24190	805
RUMAEN	136	6	35007	1150
S AFR	5231	183	31056	977
USA	79930	4009	319993	16231
KANADA	636	45	4790	395

Wichtigste Ursprungs- und Bestimmungs-Laender	MAI 2000 dt = 100kg	MAI 2000 1000 DM	JAN./MAI 2000 dt = 100kg	JAN./MAI 2000 1000 DM
MEXIKO	43517	1181	284878	7427
BRASIL	10454	381	38639	1336
ARGENT	543	24	4264	206
MYAN	14899	447	49467	1489
CHINA	2037	135	34153	1280
REPKOR	24186	1034	104447	4470
JAPAN	22093	1147	79664	3423
TAIWAN	1535	85	4769	252
AUSTRL	1748	83	9635	475

9027 20 00

CHROMATOGRAPHEN ELEKTROPHORESEGERAETE

	DT		DT	
EINF	393*	15688*	1800*	66975*
EV			14	535
LV	1	44	1	69
PV		40		40
AUS LG	8	174	72	2019
EU	5	201	47	1925
FRANKR			22	653
ITAL	1	20	10	354
G BRIT	4	176	5	274
BELGI		3	8	605
SCHWZ		29	14	306
USA	322	13860	1333	53171
CHINA	7	192	39	994
JAPAN	53	1304	342	10191
AUSTRL	5	58	20	246
AUSF	760*	18765*	2982*	69469*
EV	12	639	53	2382
LV				10
PV		25	2	175
EU	345	12899	1318	42191
FRANKR	67	1799	282	7805
NIEDL	15	577	84	2759
ITAL	80	2570	227	6167
G BRIT	68	3199	275	10142
IRLAND	6	346	32	843
DAENM	8	523	28	1441
GRIECH	2	35	11	322
SPAN	52	2042	172	4547
SCHWED	10	400	71	2279
FINNL	11	613	23	1237
OESTER	5	112	32	1264
BELGI	15	626	47	2954
LUXEMB	4	40	24	242
NORWEG	3	158	11	420
SCHWZ	21	496	141	2793
TUERK	1	34	33	1548
POLEN	3	175	37	1752
TSCHE	1	95	7	335
SLOWAK		7	11	589
UNGARN	7	307	19	810
RUSSLD	10	250	28	1034
SLOWEN		33	6	269
KROAT		30	10	343
MAROKK		34	1	133
S AFR	7	413	17	846
USA	122	1311	467	6088
MEXIKO	1	44	18	373
BRASIL	5	133	11	358
IRAN	2	148	15	597
ISRAEL		120	8	584
SAUDIA			5	194
KATAR			4	209
INDIEN	1	67	17	509
CHINA	2	96	13	573
REPKOR	9	120	34	410
JAPAN	206	1176	667	3878
TAIWAN	2	79	5	237
HONGK	1	26	3	218
NEUSEE	2	95	2	103

9027 30 00

SPEKTROMETER -PHOTOMETER -GRAPHEN

EINF	1110*	33698*	4372*	145384*
EV				8
LV	9	325	20	1147
PV		17	4	334
AUS LG	20	1014	493	13272
EU	48	3792	218	16653
FRANKR	3	153	32	2263
NIEDL		74	4	511
ITAL	2	236	2	402
G BRIT	26	2401	123	9566
IRLAND	5	16	18	101
SCHWED	4	372	10	754
FINNL	1	130	2	347
OESTER	7	385	27	2515
SCHWZ	286	3576	653	13670
TUERK		2		81
RUMAEN		2	3	179
AEGYPT			1	80
USA	584	18554	2566	78731
KANADA	19	766	63	2720
KOLUMB			1	81
ISRAEL	1	79	1	136
MALAYS		37	1	165
SINGAP	43	1206	204	5058
CHINA	3	56	38	833
REPKOR			2	112
JAPAN	117	5315	483	22617
HONGK			2	115
AUSTRL	8	227	126	3469
AUSF	1486*	46680*	6639*	227943*
EV			30	2629

Wichtigste Ursprungs- und Bestimmungs-Laender	MAI 2000 dt = 100kg	MAI 2000 1000 DM	JAN./MAI 2000 dt = 100kg	JAN./MAI 2000 1000 DM
LV	1	137	11	878
PV		42	1	324
EU	755	22785	3291	116363
FRANKR	111	2984	370	12977
NIEDL	81	3488	523	18780
ITAL	233	6272	705	20396
G BRIT	61	2617	442	22985
IRLAND	4	179	21	917
DAENM	2	225	60	2892
GRIECH	47	1102	144	3607
PORTUG	33	826	144	3831
SPAN	84	2302	405	12584
SCHWED	8	571	119	4959
FINNL	3	214	37	2221
OESTER	66	932	184	5246
BELGI	22	1067	120	4548
LUXEMB		6	17	410
NORWEG	16	641	56	1585
SCHWZ	58	2405	143	5963
TUERK	69	1444	139	3476
LETTLD	1	5	9	362
LITAU			6	230
POLEN	9	427	133	5010
TSCHE	12	387	77	2232
SLOWAK	3	178	22	729
UNGARN	6	212	50	1314
RUMAEN		21	20	617
BULGAR		3	11	188
UKRAIN	8	361	47	1025
BELARS		22	5	254
RUSSLD	10	1215	60	3654
GEORG		5	25	105
KASACH			3	185
SLOWEN		74	12	708
B HERZ	5	89	6	108
MAROKK			27	144
ALGER			11	132
TUNES	4	83	13	130
LIBYEN			2	131
AEGYPT	9	191	44	992
SENEG			7	87
KAMERU		3	5	81
AETHIO			10	692
S AFR	22	464	89	1848
BOTSU			18	1350
USA	166	5792	804	32115
KANADA	24	562	94	1999
MEXIKO	7	158	51	994
KUBA	3	84	3	84
KOLUMB	4	123	4	123
BRASIL	24	347	98	2326
URUGU	8	335	8	335
ARGENT	5	206	24	696
LIBAN	4	48	6	189
IRAN	1	134	1	140
ISRAEL	12	429	51	1755
WJ GAZ			8	77
JORDAN	3	69	6	344
SAUDIA	16	284	52	1116
KUWAIT	9	329	9	329
PAKIST	1	75	8	290
INDIEN	34	527	121	2459
SRILAN		2	6	113
THAIL	5	153	7	251
VIETN		1	7	339
INDONE			7	142
MALAYS	2	604	11	1109
SINGAP	13	511	63	2459
PHILIP		5	9	188
CHINA	49	843	178	4978
REPKOR	19	1375	89	6089
JAPAN	7	678	293	10012
TAIWAN	42	911	179	4183
HONGK	15	570	32	1203
AUSTRL	1	152	6	501

9027 40 00

BELICHTUNGSMESSER

	KG		KG	
EINF	325*	225*	1838*	1105*
LV	1	10	1	10
PV			37	18
AUS LG	10	5	255	227
EU	13	10	13	11
USA	227	111	529	275
JAPAN	77	79	847	695
AUSF	4501*	1241*	22803*	6260*
PV	4184	1008	20336	4905
EU	106	64	411	319
SCHWZ	49	16	151	124
JAPAN	4235	1070	21488	5271

9027 50 00

UV- LICHT- INFRAROTSTRAHLINSTR USW

	DT		DT	
EINF	1951*	62342*	8947*	284194*
EV		25	2	173
LV	1	120	17	1097
PV	2	72	5	412
AUS LG	13	595	1619	43823
EU	209	7156	895	34075
FRANKR	32	893	164	4100
NIEDL	2	293	7	613
ITAL	13	202	64	2228
G BRIT	59	2294	235	9843
SPAN	3	188	15	856

Wichtigste Ursprungs- und Bestimmungs-Laender	MAI 2000 dt = 100kg	MAI 2000 1000 DM	JAN./MAI 2000 dt = 100kg	JAN./MAI 2000 1000 DM
SCHWED	12	2288	31	7226
FINNL	1	87	18	1341
OESTER	3	106	3	256
BELGI	84	777	157	7120
LUXEMB		5	1	407
SCHWZ	174	6880	757	29195
POLEN	1	89	8	175
UNGARN	11	314	50	1214
USA	441	18129	2042	87123
KANADA	1	19	135	3625
INDIEN		2	10	179
CHINA	16	117	57	444
JAPAN	1098	29485	5181	137208
AUSF	2110*	71565*	8561*	298599*
EV			1	129
LV	2	841	8	2515
PV	1	463	18	1660
EU	1093	32521	4715	143787
FRANKR	180	6164	640	22753
NIEDL	41	1779	187	8788
ITAL	349	8963	1536	39797
G BRIT	217	6595	779	24357
IRLAND	1	79	20	726
DAENM	13	492	64	2571
GRIECH	33	1174	177	5591
PORTUG	7	337	63	1782
SPAN	103	2328	534	14074
SCHWED	28	1339	189	6675
FINNL	6	317	28	1377
OESTER	51	1565	182	5892
BELGI	60	1309	284	8064
LUXEMB	4	80	32	1341
NORWEG	1	74	11	615
SCHWZ	37	2482	254	13414
TUERK	204	5052	408	10583
LETTLD	2	58	10	346
POLEN	37	1147	179	5520
TSCHE	35	733	143	3894
SLOWAK	7	185	16	608
UNGARN	23	823	97	3569
RUMAEN	7	255	33	895
BULGAR	7	496	31	1532
BELARS		10	6	182
RUSSLD	15	548	70	2337
SLOWEN	4	115	55	1040
KROAT	10	181	36	754
MAZED		24	2	133
ALGER	6	215	15	600
AEGYPT	38	925	115	3823
COTEIV	1	75	1	75
S AFR	31	783	84	2840
USA	135	9753	565	35127
KANADA	9	422	55	3050
MEXIKO	16	603	88	3023
COSTA			46	721
PANAMA	1	9	6	124
KOLUMB	3	80	15	369
VENEZU	1	39	20	290
PERU	5	163	26	669
BRASIL	14	489	53	1724
CHILE		4	13	384
ARGENT	12	270	60	1690
ZYPERN	1	49	6	211
LIBAN	9	162	35	671
SYRIEN		16	10	264
IRAN	2	199	19	754
ISRAEL	15	741	64	2821
JORDAN	6	254	12	525
SAUDIA	29	771	66	2171
KUWAIT	11	287	20	655
KATAR			7	197
A EMIR	19	535	55	1532
OMAN	4	56	20	547
INDIEN	34	1024	142	5474
BANGLA	3	89	4	144
SRILAN	1	77	5	214
THAIL	8	302	22	1004
VIETN		23	15	346
INDONE	7	63	15	413
MALAYS		19	7	303
SINGAP	12	305	60	1741
PHILIP	1	70	10	581
CHINA	6	266	68	2954
REPKOR	38	1481	133	5233
JAPAN	39	2451	136	12416
TAIWAN	18	711	57	2846
HONGK	42	1611	118	3748
AUSTRL	40	1026	143	3945
NEUSEE	2	97	28	569

9027 80 11

ELTRON PH/RH-MESSER LEITFAEHIGMESS

	KG		KG	
EINF	6391*	3045*	38391*	15668*
LV			6	5
PV			31	19
AUS LG	1002	41	2148	312
EU	1289	586	8272	2278
FRANKR	1107	433	1808	928
G BRIT	111	74	4505	579
PORTUG			1107	402
SCHWED	28	64	520	281
NORWEG	289	219	725	513
SCHWZ	912	1088	3976	5812
MALTA	8	2	409	95
USA	2690	1032	21124	5916
JAPAN	1054	71	1917	624
AUSF	18125*	7171*	92592*	39041*
EV			6	3
EU	4208	2200	39852	18113
FRANKR	958	656	10201	5364
NIEDL	260	165	3185	1633
ITAL	531	209	4766	2301
G BRIT	238	147	2148	1402
IRLAND	156	76	589	272
DAENM	253	133	1310	697
GRIECH	148	60	1547	513
PORTUG	73	42	769	345
SPAN	387	244	2640	1723
SCHWED	167	85	1303	640
FINNL	66	39	3737	410
OESTER	714	250	5623	1891
BELGI	260	104	1811	916
SCHWZ	2274	785	8257	3596
TUERK	1770	341	4287	966
POLEN	967	212	4138	1373
TSCHE	306	100	1657	611
UNGARN	154	94	644	316
RUMAEN	111	50	537	219
RUSSLD	247	74	726	288
SLOWEN	206	84	496	239
AEGYPT	82	41	567	372
S AFR	260	109	1045	473
USA	1227	438	4389	1692
KANADA	197	112	1247	609
MEXIKO	148	48	655	289
KOLUMB	110	31	363	148
ISRAEL	311	96	1059	417
WJ GAZ	113	24	565	122
SAUDIA	553	165	1213	477
A EMIR	166	64	985	280
INDIEN	100	76	772	415
THAIL	193	50	812	284
SINGAP	371	222	1260	618
CHINA	539	225	2125	813
REPKOR	527	163	1803	717
JAPAN	459	262	1922	1178
TAIWAN	201	102	506	259
HONGK	229	94	1907	585
AUSTRL	250	103	834	467

9027 80 13

ELTR MESSAPP PH EIGENSCH WAFER USW

	KG		KG	
EINF	1017*	1158*	7218*	9173*
LV			4	4
PV			15	32
EU			146	310
G BRIT			101	259
USA	217	550	6234	8235
JAPAN	800	608	800	608
AUSF	192*	94*	2911*	2135*
PV			61	162
EU	7	5	1775	1026
GRIECH			1757	1010
SCHWZ	28	25	140	149
RUSSLD			215	110
USA	157	64	620	635
JAPAN			56	127

9027 80 17

AND ELEKTRON INSTRUM APPARAT USW

	KG		KG	
EINF	52727*	23434*	260534*	113634*
LV	98	170	798	1314
PV	50	37	2027	1188
AUS LG	3231	763	25167	9289
EU	15954	6150	81477	27400
FRANKR	797	293	2691	1279
NIEDL	455	396	2260	1563
ITAL	70	139	247	341
G BRIT	12719	4789	66307	20523
DAENM	1400	161	7531	1743
SCHWED	15	1	82	114
OESTER	482	354	2186	1741
NORWEG	207	240	1782	703
LIECHT	567	574	1172	1157
SCHWZ	3753	2674	13992	11198
TSCHE			422	148
UNGARN	12	16	1957	301
S AFR			198	140
USA	12461	5961	77029	37225
KANADA	115	182	405	684
ISRAEL	41	93	548	417
CHINA	1178	91	2992	279
JAPAN	17391	7224	73937	33002
TAIWAN	346	78	1203	277
AUSTRL	500	55	2928	452
AUSF	59566*	34884*	268962*	146988*
EV			204	221
LV	128	258	794	817
PV	30	15	292	246
EU	23896	10952	105718	54925
FRANKR	4391	2402	17901	10148
NIEDL	2038	774	9695	4972
ITAL	3580	1656	19909	10203
G BRIT	6661	2585	22142	10646
IRLAND	485	165	2037	655
DAENM	277	219	3542	2358
GRIECH	174	71	1702	1114
PORTUG	205	78	910	397
SPAN	2643	989	6447	3102
SCHWED	217	115	2560	1719
FINNL	516	359	1484	1088
OESTER	1420	660	10654	4999
BELGI	1264	852	6673	3472
NORWEG	101	228	451	373
SCHWZ	1696	944	9799	6102
MALTA		1	231	92
TUERK	670	283	2457	674
ESTLD	29	14	344	139
POLEN	1477	550	4621	1959
TSCHE	272	142	2014	851
SLOWAK	2	1	1720	603
UNGARN	163	99	840	560
BELARS	86	81	174	163
RUSSLD	139	105	1338	844
USBEK			2308	1090
SLOWEN			759	454
JUGOSL			508	164
ALGER	181	92	410	220
TUNES	71	26	630	307
AEGYPT	11	10	199	143
SUDAN			101	83
S AFR	86	58	291	220
USA	15300	11367	61388	35456
KANADA	55	117	3124	1557
MEXIKO	24	24	1278	1035
VENEZU	108	89	651	351
BRASIL	218	156	2336	978
CHILE		1	427	199
ARGENT	211	198	418	315
IRAN	111	105	165	129
ISRAEL	18	57	282	312
SAUDIA	276	93	755	410
KATAR			167	488
INDIEN	384	601	3615	1876
THAIL	105	46	467	229
MALAYS	109	60	778	434
SINGAP	355	107	2119	1110
PHILIP	522	261	976	470
CHINA	4091	2628	12697	7495
REPKOR	942	577	2542	1788
JAPAN	5690	3659	26371	15926
TAIWAN	762	378	4619	2074
HONGK	255	141	4036	1654
AUSTRL	227	189	1357	979

9027 80 91

VISKOSI- POROSI- DILATOMETER

	KG		KG	
EINF	4273*	2001*	25232*	10030*
LV			125	15
PV	12	14	12	14
EU	1559	643	8315	3845
NIEDL	515	80	871	199
G BRIT	38	36	548	230
SPAN	190	29	1064	321
SCHWED	93	41	761	300
OESTER	664	439	4142	2479
NORWEG	4	108	10	116
USA	2583	1173	15864	5690
AUSF	4796*	2822*	22755*	12310*
EV			8	4
LV	17	19	40	34
PV			9	12
EU	1344	753	8712	4975
FRANKR	48	29	1622	848
NIEDL	98	48	1066	604
ITAL	22	23	1489	995
G BRIT	10	3	933	456
PORTUG	90	41	336	213
SPAN	226	104	846	431
SCHWED	182	101	717	419
OESTER	617	395	982	642
SCHWZ	315	249	1175	718
POLEN	91	84	770	486
AEGYPT			187	82
USA	1132	592	3640	1966
KANADA	164	86	184	103
BRASIL	170	75	264	138
A EMIR			383	203
INDIEN	42	50	257	197
INDONE			90	97
CHINA	456	140	646	327
REPKOR	161	89	755	388
JAPAN	266	110	1180	599

9027 80 93

AND MESSAPP PH EIGENSCH WAFER USW

	KG		KG	
EINF	82*	136*	2395*	2916*
AUS LG			30	6
EU			226	99
G BRIT			226	99
USA	47	72	2074	2722
AUSF	2051*	890*	6358*	3129*
EU	3	2	91	17
SCHWZ			76	178
USA			892	560
SINGAP	908	345	908	345
CHINA	243	76	1193	136
TAIWAN	850	450	3134	1853

Wichtigste Ursprungs- und Bestimmungs-Laender	MAI 2000 dt = 100kg	MAI 2000 1000 DM	JAN./MAI 2000 dt = 100kg	JAN./MAI 2000 1000 DM
9027 80 97				
OBERFLAECHENSPANN- USW MESSINSTRUM				
	KG		KG	
EINF	22925*	4898*	179773*	34878*
EV	3	3	3	3
LV			33	27
PV	934	46	5262	330
AUS LG	144	331	7719	2262
EU	1566	538	43938	9793
FRANKR	334	101	28196	5330
NIEDL	217	101	1281	431
ITAL	18	2	2017	671
G BRIT	518	227	7837	1661
SPAN	199	15	2451	440
SCHWED	25	20	439	444
OESTER			714	452
BELGI	189	53	627	299
ISLAND	75	150	85	152
NORWEG	137	114	248	219
LIECHT	5	4	289	206
SCHWZ	3360	1134	17067	6147
TSCHE	998	47	5983	368
UNGARN	13877	1449	58549	5952
USA	1592	1261	19923	8605
KANADA	11	1	472	149
ISRAEL	55	24	302	253
CHINA	11	2	19072	187
JAPAN	106	63	4111	2404
AUSF	105462*	10603*	358520*	47968*
LV			84	198
PV	25	16	1022	395
EU	68633	6005	183579	21201
FRANKR	15565	1246	43748	5063
NIEDL	4128	413	10114	1408
ITAL	10115	999	24385	3448
G BRIT	16471	1134	30475	2590
IRLAND	556	54	2351	205
DAENM	980	98	4185	609
GRIECH	771	78	4135	571
PORTUG	660	76	2239	368
SPAN	3363	334	10384	1158
SCHWED	8358	780	15356	1868
FINNL	750	112	14955	1417
OESTER	2210	228	8078	1073
BELGI	4049	411	12493	1373
ISLAND			75	150
NORWEG	528	108	2937	360
LIECHT			180	315
SCHWZ	8020	824	21667	2470
TUERK	1883	272	8651	1033
POLEN	79	16	3258	543
TSCHE	2998	295	11765	1195
UNGARN	2847	579	6717	875
RUMAEN	8060	236	9303	394
BELARS	950	94	950	94
RUSSLD	1405	426	1994	592
SLOWEN	423	37	1167	161
ALGER			105	89
LIBYEN			124	245
USA	2947	658	12824	4653
KANADA	128	33	5838	1019
MEXIKO	640	31	4356	400
KOLUMB	16	12	1390	147
BRASIL	1230	115	5770	617
IRAN	76	40	4649	393
ISRAEL	926	63	1776	187
INDIEN	501	153	2909	513
THAIL	203	26	1171	115
VIETN			1626	181
MALAYS	62	13	2412	263
SINGAP	17	4	4219	422
PHILIP			1071	161
CHINA	1498	216	15592	2166
REPKOR	327	55	8785	1449
JAPAN	6	7	5149	1652
TAIWAN			10225	864
HONGK			1915	313
AUSTRL	533	79	10012	1724
9027 90 10				
MIKROTOME				
	STUECK		STUECK	
EINF	1740*	920*	9850*	3031*
GEW DT	29		132	
EV			15	33
LV	4	24	8	153
AUS LG	162	235	583	512
EU	31	245	59	408
NIEDL	15	98	17	99
G BRIT	4	107	10	208
NORWEG	970	158	1167	308
SCHWZ	477	95	6646	654
USA	172	260	1402	931
CHINA	65	118	501	557
AUSF	500*	5363*	2145*	27505*
GEW DT	297		1509	
LV			4	75
EU	102	586	336	2991
FRANKR	28	106	57	364
NIEDL	14	22	63	762
ITAL	11	110	49	497
SPAN	17	137	39	327
SCHWED	6	115	15	237
SCHWZ	10	131	47	821
TUERK	4	44	30	227
POLEN	3	59	31	531
RUSSLD	7	103	31	491
USA	175	2235	811	11680
KANADA	14	238	39	886
MEXIKO	19	424	30	642
BRASIL	11	92	38	434
IRAK	65	548	66	548
IRAN	12	75	17	163
ISRAEL			12	130
OMAN			3	94
INDIEN	5	102	27	389
CHINA	28	258	93	837
REPKOR	4	53	23	351
JAPAN	17	211	265	3789
TAIWAN	4	31	32	315
HONGK	1	6	72	749
9027 90 50				
TEIL ZUB F INSTR USW UNTERP 902720 80				
	DT		DT	
EINF	3066*	54760*	12959*	246927*
EV		22		22
LV			1	164
PV		120	2	374
AUS LG	11	332	52	2019
EU	669	13231	2603	52117
FRANKR	234	3919	814	15395
NIEDL	44	1140	265	4873
ITAL	39	1147	248	5821
G BRIT	131	2144	321	8059
IRLAND	2	14	12	516
DAENM	13	1034	540	9401
SCHWED	11	465	47	1312
OESTER	13	1444	133	3945
BELGI	180	1865	200	2361
NORWEG	2	19	6	335
SCHWZ	90	7194	444	27280
UNGARN	1	25	10	200
RUMAEN	12	281	39	794
RUSSLD			3	185
S AFR	3	91	3	120
USA	2159	26485	9235	122722
KANADA	1	209	11	910
ISRAEL	1	104	2	279
CHINA	9	338	24	1017
JAPAN	104	6301	535	38404
AUSTRL	5	270	23	1597
AUSF	2569*	60325*	11148*	250576*
EV	15	933	50	2891
LV		175	1	1416
PV	23	207	71	608
EU	1782	39108	7492	150444
FRANKR	455	7136	1874	30312
NIEDL	110	3978	496	15281
ITAL	217	6347	764	21164
G BRIT	300	7358	1288	26143
IRLAND	35	983	151	3543
DAENM	33	932	151	3779
GRIECH	66	406	283	2221
PORTUG	47	558	185	1706
SPAN	187	4023	821	13501
SCHWED	73	1424	304	6793
FINNL	31	703	121	2825
OESTER	89	1599	429	7198
BELGI	136	3569	607	15847
LUXEMB	3	92	18	431
NORWEG	25	354	156	1693
SCHWZ	84	2682	432	14179
TUERK	95	1150	342	3599
LITAU	3	82	7	154
POLEN	35	468	173	3090
TSCHE	55	519	219	2269
SLOWAK	6	44	26	487
UNGARN	26	438	94	2026
RUMAEN		13	9	219
BULGAR	1	41	6	221
BELARS	2	80	6	358
RUSSLD	39	680	61	1348
SLOWEN	5	80	39	956
KROAT	10	219	34	755
MAZED	1	20	5	115
TUNES	1	30	6	263
AEGYPT	11	88	23	489
S AFR	43	482	215	2311
USA	146	7926	804	34793
KANADA	15	513	41	1714
MEXIKO	3	174	25	790
KOLUMB	1	38	5	225
BRASIL	6	282	45	1271
CHILE	2	63	7	295
ARGENT	16	133	19	544
ZYPERN	1	40	3	220
ISRAEL	8	353	97	1917
SAUDIA	24	232	139	1235
KATAR	5	35	14	180
A EMIR	16	64	34	481
OMAN	3	35	19	208
INDIEN	5	220	20	834
THAIL	2	84	8	455
MALAYS	1	33	6	284
SINGAP	6	297	41	1895
CHINA	2	138	41	1600
REPKOR	5	301	34	2046
JAPAN	23	1327	174	6881
TAIWAN	4	160	25	1429
HONGK	2	65	11	807
AUSTRL	13	444	39	1822
NEUSEE	1	39	11	490
9027 90 80				
TEILE ZUBEHOER V MIKROTOMEN USW				
EINF	376*	8023*	1554*	40354*
EV		23		77
LV		21		102
PV				76
AUS LG	70	1069	233	4306
EU	93	3689	393	14696
FRANKR	18	1198	41	1935
NIEDL	1	61	13	345
ITAL	16	114	33	442
G BRIT	18	937	113	4956
DAENM	4	262	38	1401
SCHWED	35	1067	129	4345
BELGI		1	23	954
NORWEG	1	279	2	426
SCHWZ	127	917	198	3951
USA	91	2069	492	12430
CHINA	9	204	13	348
JAPAN	13	493	146	6914
TAIWAN	20	29	156	248
HONGK	6	131	18	282
AUSF	177*	12673*	924*	58664*
EV				23
LV		52		115
PV				235
EU	90	5460	437	25649
FRANKR	19	1259	116	5211
NIEDL	7	583	53	2495
ITAL	17	781	62	3132
G BRIT	10	665	54	5824
IRLAND	1	34	4	227
DAENM	2	153	14	826
GRIECH	2	79	7	398
PORTUG	2	62	7	342
SPAN	10	522	26	1771
SCHWED	4	350	19	1438
FINNL	1	80	5	298
OESTER	11	581	51	2220
BELGI	4	312	17	1431
NORWEG	2	107	10	557
SCHWZ	18	743	64	2414
MALTA				246
TUERK	1	82	5	508
POLEN	1	118	10	909
TSCHE	1	147	6	552
UNGARN		30	32	402
RUSSLD		21	13	359
S AFR	1	189	61	2880
USA	25	2899	119	11847
KANADA	1	212	5	705
MEXIKO	1	76	3	248
BRASIL	3	228	9	586
IRAN	1	46	5	270
ISRAEL	1	192	6	472
INDIEN	2	184	10	801
MALAYS	2	155	3	248
SINGAP	3	278	11	944
CHINA	3	218	24	1648
REPKOR	1	114	7	508
JAPAN	2	175	21	1523
TAIWAN	12	262	15	710
HONGK	1	54	12	333
AUSTRL	2	171	10	815
9028 10 00				
GASZAEHLER				
	STUECK		STUECK	
EINF	972*	524*	12558*	3122*
GEW DT	169		849	
LV	4	92	5	95
EU	526	191	3912	1385
FRANKR	419	112	1167	551
NIEDL			88	212
ITAL	2	19	1516	132
DAENM	8	31	57	259
SLOWAK	238	147	7213	1049
UNGARN	4	92	4	92
USA	16	33	50	148
AUSF	48989*	8612*	245626*	37859*
GEW DT	2138		9788	
EU	32393	4990	121956	19576
FRANKR	18190	1725	55406	5666
NIEDL	1254	298	10448	1704
ITAL	1173	1144	4791	4298
G BRIT	1479	255	4729	905
IRLAND	38	102	11139	1024
DAENM	187	151	4674	658
SPAN	315	248	1497	1544
OESTER	7358	775	22035	2415
BELGI	1825	174	4548	894
LUXEMB	515	73	2423	250
SCHWZ	638	78	8241	978
TUERK	500	83	3145	687
ESTLD	1	6	1312	267
POLEN	269	105	1573	451
TSCHE	3877	420	12355	1706
SLOWAK	4	12	10495	709
UNGARN	1849	128	5384	684
RUMAEN	5425	1084	13038	2166
MOLDAU			1600	107
RUSSLD	273	107	3685	607
ALGER			4070	889
AEGYPT	76	319	16898	1312
USA	166	101	1087	341
MEXIKO	309	83	1063	285
BRASIL	184	87	497	366

Wichtigste Ursprungs- und Bestimmungs-Laender	MAI 2000 dt = 100kg	MAI 2000 1000 DM	JAN./MAI 2000 dt = 100kg	JAN./MAI 2000 1000 DM
CHILE	24	2	645	135
A EMIR	230	90	645	152
INDIEN	27	43	560	261
BANGLA			75	122
MALAYS	42	35	667	205
CHINA	266	147	1695	667
REPKOR	930	205	8869	2901
HONGK			19308	946
AUSTRL	240	119	538	254
9028 20 00				
FLUESSIGKEITSZAEHLER				
	STUECK		STUECK	
EINF	134439*	2985*	653814*	15668*
GEW DT	1214		5364	
LV	3	20	18	62
EU	31513	733	225118	6788
FRANKR	2391	81	23476	1134
NIEDL	14	35	187	223
ITAL	28663	515	192138	4570
SPAN	1	1	1343	226
BELGI	216	73	6686	408
SCHWZ	2023	438	10693	2446
POLEN	681	175	3004	698
TSCHE	37831	83	37978	91
SLOWAK	37554	61	247880	790
UNGARN	3	3	19169	116
RUMAEN	12289	111	48873	408
USA	4205	1031	34130	4312
CHINA	7214	211	25211	555
AUSTRL	50	87	222	294
AUSF	245063*	14133*	1167060*	62826*
GEW DT	4469		18660	
LV	4	112	6	139
EU	80049	7128	465815	31969
FRANKR	11729	1270	89335	6308
NIEDL	15306	730	56660	3173
ITAL	4094	669	31200	3163
G BRIT	616	586	5535	2325
IRLAND	240	82	2028	176
DAENM	12201	528	102938	4406
GRIECH	313	200	8109	770
PORTUG	381	158	1213	310
SPAN	2647	470	23836	2000
SCHWED	18450	731	50938	2417
FINNL	6833	369	36750	1699
OESTER	4706	791	36388	3231
BELGI	1057	466	13366	1593
LUXEMB	1476	78	7619	398
ISLAND	1313	105	5996	389
NORWEG	2250	103	8100	416
SCHWZ	7585	537	50047	2161
TUERK	898	342	7183	2116
ESTLD	296	14	20402	474
LETTLD	8371	238	50720	1359
LITAU	1711	41	8680	309
POLEN	19394	375	89547	2265
TSCHE	25474	545	105090	2909
SLOWAK	2912	177	14211	549
UNGARN	2458	219	19248	1173
RUMAEN	19597	490	94553	2046
RUSSLD	8596	221	39966	1473
KASACH	145	60	27831	624
USBEK			798	121
SLOWEN	1464	144	11495	836
KROAT	770	57	1696	227
B HERZ	2170	61	3644	284
MAROKK	270	89	874	246
TUNES	439	56	1244	175
MADAG			7500	252
S AFR	1627	266	8763	953
USA	6023	293	25391	1481
NL ANT	3	96	3	96
BRASIL	160	32	5685	1390
SAUDIA	40677	1332	41793	1426
SINGAP	55	3	425	389
CHINA	456	49	1052	422
REPKOR	432	85	1988	369
TAIWAN	258	341	772	557
AUSTRL	723	95	2572	331
9028 30 11				
EINPHASEN-WECHSELSTROMZAEHLER				
	STUECK		STUECK	
EINF	19888*	638*	121210*	4333*
GEW DT	295		1616	
PV			3500	133
EU	632	156	4745	1001
SCHWED	632	156	3476	857
POLEN	6900	15	25837	186
UNGARN	4316	141	31973	1022
SLOWEN	3293	176	29307	1344
INDIEN	3072	108	16416	545
CHINA	1675	44	12750	225
AUSF	45120*	557*	136698*	1654*
GEW DT	580		2098	
EU	13719	358	25091	830
BELGI	6604	285	15257	688
KUBA	22140	101	44814	205
9028 30 19				
DREHSTROMZAEHLER				
	STUECK		STUECK	
EINF	56108*	4114*	362476*	27818*
GEW DT	1419		7813	
EU	13046	584	69256	7333
ITAL			1272	208
GRIECH	12964	575	62588	6463
FINNL			3917	381
SCHWZ			112651	4513
POLEN	6000	444	7500	729
SLOWEN	35884	3074	171034	15011
AUSF	45225*	4382*	168768*	14894*
GEW DT	1238		4872	
PV			5000	272
EU	12898	1556	61205	7053
NIEDL	119	5	2611	400
ITAL	543	331	862	458
DAENM	324	26	4757	461
SCHWED	9	2	1506	176
OESTER	5306	539	30524	2596
BELGI	4472	613	18508	2634
LUXEMB			138	97
SCHWZ	4719	501	8649	958
LETTLD	9200	1158	18472	2013
POLEN	15142	995	62788	3939
SAUDIA			7055	154
9028 30 90				
ANDERE ELEKTRIZITAETSZAEHLER				
	STUECK		STUECK	
EINF	10838*	1018*	39842*	4928*
GEW DT	105		377	
LV			20	245
EU	110	39	236	109
POLEN	1031	90	2066	179
UNGARN	7682	389	26152	1323
SLOWEN	1893	238	10656	1668
USA	58	253	389	1172
AUSF	6801*	894*	32074*	4915*
GEW DT	79		558	
LV			6	205
EU	2043	134	8863	1253
NIEDL	47	7	550	299
DAENM	642	76	1924	177
BELGI	554	21	2522	354
NORWEG	287	31	440	216
SCHWZ	4036	636	12603	1833
POLEN	12	1	6729	550
UNGARN			693	331
INDONE			3	242
9028 90 10				
TEIL ZUBEH F ELEKTRIZITAETSZAEHLER				
	DT		DT	
EINF	471*	1260*	3079*	6876*
PV	18	123	76	520
EU	117	598	1971	4547
FRANKR			422	451
ITAL	9	11	1178	1044
G BRIT			40	772
GRIECH	98	354	98	354
SPAN			56	1280
OESTER	10	232	96	471
BELGI			76	164
SCHWZ		13	50	241
LITAU	53	118	283	706
TSCHE	141	105	446	333
UNGARN	70	248	128	650
AUSF	1004*	4425*	4483*	18601*
PV	9	3	21	32
EU	54	630	1327	5565
ITAL	10	178	696	1871
IRLAND			57	229
PORTUG	3	55	42	372
SPAN	13	153	341	1667
FINNL	16	189	81	988
OESTER		6	40	144
SCHWZ	6	94	19	345
LITAU	30	313	113	1237
POLEN	11	92	65	567
TSCHE	271	1497	1043	5116
UNGARN	298	450	998	1811
SLOWEN	5	209	15	632
KROAT	125	492	252	990
MAZED			45	324
SAUDIA	160	324	442	886
INDIEN	10	86	35	284
INDONE	8	137	23	410
9028 90 90				
TEILE USW GAS/FLUESSIGKZAEHLER USW				
EINF	8285*	13085*	42174*	60193*
EV	1	51	1	51
LV				37
PV	23	58	124	303
EU	6113	8282	31477	39835
FRANKR	319	508	1075	1909
NIEDL	549	800	2526	3609
ITAL	4588	5533	22614	25245
G BRIT	85	140	924	2001
DAENM	16	109	143	596
PORTUG		3	65	521
SPAN	473	800	3600	4976
SCHWED	5	139	30	563
OESTER	9	151	151	313
BELGI	68	90	348	491
SCHWZ	56	630	303	3128
MALTA	4	94	4	94
TUERK	22	68	375	734
POLEN	65	65	514	400
TSCHE	300	110	1351	560
SLOWAK	741	1189	2667	3866
UNGARN	296	848	1724	4088
RUMAEN	304	252	1939	1601
USA	110	838	469	3076
MALAYS	47	315	187	1200
SINGAP	17	117	17	121
CHINA	169	218	944	1082
AUSTRL			6	89
AUSF	3176*	11582*	17721*	61345*
LV				11
PV		5	74	190
EU	1701	5064	8780	28114
FRANKR	420	1050	3634	10880
NIEDL	328	786	1568	3680
ITAL	312	760	664	2012
G BRIT	25	326	92	1268
DAENM	18	56	67	319
GRIECH	4	75	80	702
PORTUG	7	45	59	275
SPAN	374	1210	1716	5086
SCHWED	11	119	63	601
FINNL	2	28	29	289
OESTER	159	322	633	1344
BELGI	37	255	160	1563
SCHWZ	58	291	288	1608
TUERK	50	537	204	1622
LITAU	28	77	273	721
POLEN	108	333	776	2609
TSCHE	14	73	91	394
SLOWAK	284	1287	1712	4461
UNGARN	247	880	1309	4739
RUMAEN	138	457	688	1463
UKRAIN	44	88	67	154
RUSSLD	35	204	121	735
KASACH	23	62	219	537
USBEK			97	442
SLOWEN	22	59	144	455
KROAT	5	24	50	200
S AFR	39	148	131	579
NAMIB			67	126
USA	116	502	746	3710
CHILE	59	256	136	593
IRAN	44	298	608	1774
ISRAEL	77	287	404	2062
INDIEN	4	47	81	431
VIETN			226	420
MALAYS	1	7	20	105
REPKOR	1	3	11	296
JAPAN	1	70	9	251
AUSTRL	34	184	176	934
9029 10 10				
ELEKTR TOURENZAEHLER F ZIV LUFTFZG				
	KG		KG	
EINF	35*	41*	74*	165*
EV		6		6
AUS LG		6		6
AUSF	73*	244*	248*	1188*
EU			10	72
KANADA	70	216	227	1006
9029 10 90				
TOURENZAEHLER USW TAXAMETER USW				
	DT		DT	
EINF	445*	7317*	1939*	32278*
EV	1	67	3	209
LV		5		410
PV	3	77	17	183
AUS LG	9	113	151	2110
EU	89	1595	420	7706
FRANKR	59	1114	275	4877
ITAL	13	103	19	398
G BRIT	1	45	44	567
SPAN	4	100	20	297
SCHWED	5	94	23	703
OESTER	1	80	16	422
BELGI			3	179
SCHWZ	5	164	24	814
TSCHE	26	448	71	1066
SLOWEN	4	34	30	266
USA	21	738	146	3833
MEXIKO	37	291	182	1947
THAIL	15	631	24	996
PHILIP	39	417	478	6763
CHINA	147	1807	309	3751
REPKOR		7	7	324

Wichtigste Ursprungs- und Bestimmungs-Laender	MAI 2000 dt = 100kg	MAI 2000 1000 DM	JAN./MAI 2000 dt = 100kg	JAN./MAI 2000 1000 DM
JAPAN	18	651	80	2368
TAIWAN	5	45	51	882
HONGK	37	381	106	1155
AUSF	695*	20819*	3062*	92049*
EV			1	28
LV				26
PV	1	51	1	59
EU	517	15828	2280	71053
FRANKR	58	1515	249	6474
NIEDL	22	536	85	2155
ITAL	131	6929	611	30608
G BRIT	44	1666	264	9567
DAENM	9	168	31	823
GRIECH	9	102	23	389
PORTUG	42	650	77	1433
SPAN	67	1281	317	6079
SCHWED	24	641	122	2960
FINNL	5	135	16	473
OESTER	80	1614	389	7860
BELGI	24	552	92	2086
SCHWZ	16	551	95	2468
TUERK	4	87	19	418
POLEN	2	63	17	578
TSCHE	10	249	45	1264
UNGARN	6	153	11	275
NIGERI		116		117
S AFR	1	40	6	243
USA	45	1609	217	7031
MEXIKO	33	304	118	1144
BRASIL	8	157	35	692
IRAN	8	170	9	218
INDONE	1	16	5	136
CHINA	1	67	7	306
REPKOR	4	108	24	599
JAPAN	8	241	39	1263
TAIWAN	4	93	16	356
HONGK	5	207	17	445
AUSTRL	1	57	6	333
N ERM	2	81	12	415
9029 20 10				
TACHOMETER USW F ZIV LUFTFAHRZEUGE				
	KG		KG	
EINF	59*	339*	231*	1539*
EV	16	170	75	960
LV	1	7	17	75
PV			1	3
AUS LG	18	192	77	995
EU	7	34	53	698
FRANKR	4	17	20	503
USA	50	283	174	780
AUSF	8*	135*	33*	427*
LV			10	63
EU	3	8	12	101
USA	5	127	16	188
CHINA			5	124
9029 20 31				
GESCHWINDIGKEITMESSER F LANDFAHRZG				
	DT		DT	
EINF	2557*	33803*	11245*	153869*
EV	3	75	18	543
LV		12		28
PV				10
AUS LG	3	35	35	259
EU	1432	20730	6348	94130
FRANKR	393	7866	1783	37461
ITAL	38	230	100	1028
G BRIT	783	7610	3407	33171
SPAN	7	132	19	389
SCHWED	108	2717	394	10176
FINNL	23	1342	71	4292
BELGI	75	803	560	7520
SCHWZ		18		150
UNGARN	374	4887	1891	24623
S AFR	2	45	10	326
USA	8	876	19	1495
MEXIKO	3	174	11	564
PHILIP	10	602	25	1316
CHINA	589	4658	2240	21949
JAPAN	58	655	319	3684
TAIWAN	41	283	141	809
HONGK	1	19	35	324
AUSTRL	36	768	186	4126
AUSF	3710*	54314*	18433*	267350*
EV	3	22	5	96
LV				12
PV	50	1403	144	6294
EU	3176	41013	16276	210950
FRANKR	930	8560	5371	50443
NIEDL	103	1640	493	7678
ITAL	193	3633	869	18562
G BRIT	591	6331	2689	29374
DAENM	5	162	20	623
GRIECH	2	81	9	301
PORTUG	9	289	40	1327
SPAN	467	5256	2632	27588
SCHWED	159	3286	796	19862
FINNL	53	1124	236	6016
OESTER	116	2489	528	11152
BELGI	546	8114	2586	37803
NORWEG	4	99	37	787
SCHWZ	12	362	52	1654
TUERK	10	175	35	734
POLEN	30	634	119	2612
TSCHE	14	288	43	868
SLOWAK	106	2960	327	9390
RUMAEN			22	313
RUSSLD	2	54	9	363
SLOWEN	3	105	6	297
KROAT			3	413
B HERZ		9	1	90
MAROKK		6	5	175
AEGYPT		6	11	321
S AFR	83	2078	332	9627
USA	102	2624	493	13401
KANADA	2	91	12	491
MEXIKO	10	320	53	1431
BRASIL	66	1368	249	4475
IRAN	18	275	32	776
THAIL	9	241	21	618
INDONE	3	88	10	285
MALAYS	6	152	20	551
SINGAP	1	61	5	321
CHINA	11	310	23	659
REPKOR	3	41	34	649
JAPAN	6	252	43	1769
TAIWAN	2	85	47	602
AUSTRL	20	212	65	793
9029 20 39				
AND TACHOMETER GESCHWINDKEITMESSER				
	KG		KG	
EINF	10567*	3345*	42091*	10861*
EV	56	214	206	750
LV	7	33	120	155
PV			54	12
AUS LG	1874	462	3710	855
EU	315	227	3416	1194
FRANKR	77	82	446	453
ITAL	88	5	2373	166
G BRIT	85	92	191	380
SCHWZ	681	619	2054	1970
USA	2081	1086	7372	3637
CHINA	1282	123	11953	877
JAPAN	239	360	838	786
TAIWAN	1100	81	3986	335
HONGK	4772	806	11635	1793
AUSF	12714*	2793*	46507*	13092*
EV	1	7	43	158
LV			213	503
PV			76	14
EU	4823	1339	20153	5381
FRANKR	1265	170	5080	874
NIEDL	782	175	2751	850
ITAL	138	73	1978	665
G BRIT	794	115	2268	466
GRIECH	257	371	269	386
SPAN	282	86	4229	857
OESTER	451	145	1312	491
BELGI	648	86	1136	236
SCHWZ	187	66	1151	428
LITAU			115	112
POLEN	1562	178	2162	332
S AFR	14	8	260	546
USA	3577	642	14634	3890
KANADA	1	1	276	212
BRASIL	4	4	259	192
SINGAP	10	13	112	207
CHINA	523	86	570	136
REPKOR	113	91	283	187
9029 20 90				
STROBOSKOPE				
	KG		KG	
EINF	10876*	568*	35402*	2278*
LV			56	13
AUS LG	7	1	18	2
EU	388	82	2790	310
USA	857	205	2430	682
CHINA	7339	114	10754	289
TAIWAN	1797	85	18150	740
AUSF	1670*	362*	9406*	1638*
EU	1282	273	7886	1098
9029 90 10				
TEIL USW TOURENZAEHLER USW ZIV LFZ				
	KG		KG	
EINF	5*	11*	242*	333*
EU			8	158
OESTER			7	147
USA	5	11	28	168
AUSF	1*	4*	13*	42*
EU			5	15
9029 90 90				
TEILE ZUBEH F TOURENZAEHLER USW				
	DT		DT	
EINF	540*	7772*	2222*	29419*
EV	26	699	117	3257
LV				48
PV	2	33	15	203
AUS LG	4	98	4	111
EU	218	2486	720	8296
FRANKR	1	35	41	393
NIEDL	1	8	109	732
ITAL	145	2110	234	5025
G BRIT	18	217	63	1247
SCHWED		2	2	140
OESTER	52	105	257	672
SCHWZ	39	692	222	3126
TSCHE	16	175	75	709
S AFR		1	6	125
USA	39	1174	232	8341
MALAYS	41	1585	115	3556
PHILIP	6	582	23	1163
CHINA	146	591	644	1897
JAPAN	16	169	85	1247
TAIWAN		1	17	109
HONGK	5	156	11	193
AUSF	1230*	18102*	5369*	78566*
EV	4	108	7	209
LV				19
PV	1	23	3	88
EU	858	12322	3617	55610
FRANKR	315	4517	1458	20833
NIEDL	17	633	91	2687
ITAL	126	968	247	4133
G BRIT	127	1526	708	10251
DAENM	3	53	15	320
PORTUG	28	343	123	1374
SPAN	159	2677	574	8342
SCHWED	51	850	214	3618
FINNL	3	63	22	613
OESTER	14	271	90	1615
BELGI	15	381	73	1676
SCHWZ	9	234	46	1386
TUERK	2	90	6	233
POLEN	10	252	80	1806
TSCHE	32	423	175	1619
UNGARN	30	288	100	744
RUSSLD	2	51	38	637
S AFR	5	136	11	321
USA	85	1491	451	4938
KANADA	4	147	11	447
MEXIKO	24	157	92	682
BRASIL	95	1030	431	4339
ARGENT	4	141	10	366
MALAYS	5	93	21	350
SINGAP	2	85	9	372
CHINA	42	591	108	2115
HONGK		12	90	676
AUSTRL	5	104	32	325
9030 10 10				
MESSINSTR USW ION STRAHLEN ZIV LFZ				
	KG		KG	
EINF	*	*	*	*
AUSF	*	*	*	*
9030 10 90				
AND MESSINSTRUMENTE USW ION STRAHL				
	KG		KG	
EINF	2212*	2258*	13805*	10349*
EV			3	7
LV	218	408	869	667
PV	90	62	110	94
AUS LG	22	47	79	184
EU	365	905	3795	4656
FRANKR	231	453	1650	2740
NIEDL	6	4	79	133
ITAL			759	463
SCHWED	36	365	415	796
TSCHE	267	127	1442	602
USA	1304	848	7154	3529
KANADA	1	21	99	127
SINGAP	16	83	105	589
REPKOR	138	82	366	144
JAPAN	30	78	196	356
AUSF	28381*	8233*	155926*	41816*
EV	5140	180	5140	180
LV	25	53	232	254
PV	98	70	484	415
EU	15286	2442	90841	14443
FRANKR	3129	493	12449	3442
NIEDL	792	184	8061	895
ITAL	1166	201	11065	1522
G BRIT	3982	655	27209	3522
GRIECH	560	41	1336	267
PORTUG			1346	179
SPAN	2329	265	9258	1500
SCHWED	146	98	2078	778
OESTER	1963	116	12589	1304
BELGI	837	344	4274	815
NORWEG	22	34	184	134

Wichtigste Ursprungs- und Bestimmungs-Laender	MAI	2000	JAN./MAI	2000
	dt = 100kg	1000 DM	dt = 100kg	1000 DM
SCHWZ	6061	651	25111	2905
TUERK	71	52	279	136
LETTLD	401	77	591	111
LITAU			1808	546
UNGARN	238	123	298	252
BELARS	435	192	448	218
RUSSLD	44	66	3702	2622
SLOWEN	22	38	43	147
AEGYPT			2577	1604
KENIA			213	238
SIMBAB			34	135
S AFR	171	26	397	173
USA	1858	1374	8782	6697
KANADA	244	118	621	345
MEXIKO			200	86
BRASIL	208	150	1198	280
IRAN	13	8	796	341
ISRAEL	60	39	1231	297
SAUDIA	44	62	435	328
INDIEN	24	43	679	454
CHINA	304	85	1804	574
REPKOR	708	348	3697	2241
JAPAN	1042	1594	4646	3907
TAIWAN	300	384	2578	1074

9030 20 10

KATHODSTRAHLOSZILLOSKOP USW ZIV LF

	KG		KG	
EINF	4*	15*	38*	152*
PV			1	43
EU	4	15	37	109
AUSF	*	*	*	*

9030 20 90

AND KATHODSTRAHLOSZILLOSKOP -GRAPH

	KG		KG	
EINF	13036*	5245*	50110*	19228*
EV			135	118
LV	148	160	512	742
PV	13	80	124	321
AUS LG	416	94	1699	365
EU	1224	935	8542	5980
NIEDL	521	322	5647	3383
G BRIT	552	555	2295	2400
SCHWZ	372	88	702	224
POLEN	41	109	98	183
USA	7002	3687	22193	11059
MALAYS	3000	144	12250	547
REPKOR	804	83	3951	568
JAPAN	463	159	1870	479
AUSF	10667*	2187*	50233*	12043*
EV			9	5
LV	26	38	226	312
PV	1	18	110	263
EU	6111	1035	28237	6239
FRANKR	3496	351	8822	1239
NIEDL	255	244	2182	1146
ITAL	93	31	1441	337
G BRIT	623	104	3216	780
SPAN	395	51	6167	1389
FINNL	724	99	1913	248
OESTER	28	24	1566	362
BELGI	205	33	763	228
SCHWZ	283	179	1894	793
POLEN	528	64	1196	232
UNGARN	516	105	795	149
RUSSLD	92	106	940	910
LIBYEN	8	6	433	114
USA	56	65	1980	763
MYAN	125	17	637	92
CHINA	968	233	2239	425
HONGK	4	2	1216	201

9030 31 10

VIELFACHMESSGERAET F ZIV LUFTFAHRZ

	KG		KG	
EINF	193*	760*	2542*	24572*
EV			45	351
LV	182	753	1499	9502
EU			988	15090
FRANKR			592	7750
NIEDL			29	342
ITAL			30	588
G BRIT			138	2825
IRLAND			30	414
PORTUG			102	2116
FINNL			30	378
OESTER			26	495
BELGI			11	182
TUNES			18	467
USA	11	123	316	2888
JORDAN	49	159	238	1302
SAUDIA			18	182
KUWAIT			9	239
A EMIR	18	77	18	77
SRILAN			26	495
VIETN			40	720
SINGAP	82	18	617	377
REPKOR			37	807
HONGK	24	381	113	1791
AUSF	237*	5301*	5805*	69201*
LV	207	4610	1461	29452
EU	2	16	4087	37987
FRANKR			3550	26870
NIEDL	2	16	24	356
ITAL			68	1247
G BRIT			108	2214
IRLAND			90	1938
PORTUG			102	2115
FINNL			60	1350
OESTER			34	931
BELGI			51	966
SCHWZ	24	675	24	675
TUERK			9	209
TUNES			8	196
AEGYPT			10	158
KENIA			11	177
USA	33	500	211	3514
SYRIEN	28	675	28	675
JORDAN	10	182	202	3648
SAUDIA	11	182	22	364
KUWAIT			9	209
A EMIR	18	465	18	465
INDIEN			20	392
SRILAN			39	912
VIETN			30	642
SINGAP	57	1252	732	15104
REPKOR	19	423	38	845
HONGK	25	706	95	2543
AUSTRL	10	225	20	421

9030 31 90

ANDERE VIELFACHMESSGERAETE

	KG		KG	
EINF	49649*	5864*	188851*	26723*
EV			78	31
LV	236	101	2185	922
PV	170	20	646	52
AUS LG	536	114	3865	638
EU	3508	1607	17545	8096
FRANKR	46	48	402	887
NIEDL	1581	681	10489	4461
ITAL	175	39	591	231
G BRIT	1109	550	2184	1225
OESTER	90	44	1148	579
BELGI	268	137	1965	270
NORWEG			284	176
SCHWZ	531	313	1312	703
TSCHE	672	120	2122	452
UNGARN	924	89	3750	472
SLOWEN	761	67	2178	326
USA	3662	1279	14973	7105
CHINA	29620	909	102901	3520
REPKOR	6745	591	27223	2408
JAPAN	482	492	1601	1381
TAIWAN	2368	269	10807	1435
HONGK	36	2	2292	116
AUSF	17265*	8834*	172646*	44852*
EV			141	41
LV	24	55	641	424
PV	457	85	603	300
EU	3739	2044	58514	13716
FRANKR	579	383	13540	2778
NIEDL	1025	393	14363	3089
ITAL	240	157	2029	1024
G BRIT	346	480	3998	1745
IRLAND	2	1	306	142
DAENMK	120	87	636	315
PORTUG	92	28	1435	257
SPAN	254	59	6396	677
SCHWED	243	135	1216	867
FINNL	196	74	738	272
OESTER	473	211	11692	1796
BELGI	130	27	2220	608
NORWEG	255	103	1251	497
SCHWZ	1520	880	9541	3365
TUERK	12	3	217	222
POLEN	122	37	1943	457
TSCHE	425	170	5122	1324
SLOWAK	41	20	1497	340
UNGARN	137	62	2542	708
RUMAEN	39	37	515	289
RUSSLD	1844	406	2706	876
SLOWEN	139	13	966	196
SIMBAB			154	140
USA	1048	1493	8538	6874
KANADA			2994	441
KOLUMB	5	8	64	149
ARGENT	420	222	461	242
IRAN			754	622
KUWAIT	158	99	158	99
A EMIR	554	71	3136	357
INDIEN	206	259	1152	846
THAIL	609	460	1591	1010
VIETN	260	127	299	148
MALAYS	759	123	964	154
SINGAP	1772	191	4541	870
CHINA	234	434	2611	1526
REPKOR	322	337	4645	2034
JAPAN	166	122	1220	652
TAIWAN	49	216	43976	3835
HONGK	764	316	3378	829

9030 39 10

MESSINSTR USW ELEKTR GROESS ZIV LF

	KG		KG	
EINF	30*	41*	101*	242*
EV	2	20	19	70
AUS LG	2	20	18	69
EU	2	5	2	9
USA	28	36	99	233
AUSF	*	*	*	*

9030 39 30

ELTRON MESSINST USW ELEKTR GROESSE

	KG		KG	
EINF	36749*	14495*	151106*	56818*
EV			562	283
LV	6948	1965	26436	7507
PV	1933	287	8768	1182
AUS LG	1303	384	10310	3089
EU	11918	4107	45103	16915
FRANKR	5366	1308	14115	2959
NIEDL	694	567	4154	3343
ITAL	143	56	1660	544
G BRIT	1487	865	8103	4136
DAENMK	302	85	1177	354
SPAN	459	262	1243	553
SCHWED	511	251	7643	2353
FINNL	102	134	164	198
OESTER	411	238	2826	1756
BELGI	2000	246	2288	406
SCHWZ	980	787	5325	4643
POLEN	206	152	1387	423
TSCHE	2008	414	10236	1540
BULGAR	240	7	513	88
SLOWEN	675	123	5026	1091
USA	12961	5352	45699	20024
KANADA	112	58	722	483
BRASIL			593	542
CHILE			65	159
ISRAEL	109	1083	145	1110
SINGAP	464	699	1703	1959
CHINA	2299	76	7569	582
REPKOR	428	26	1855	246
JAPAN	3098	1373	17935	5942
TAIWAN	371	65	2977	362
AUSF	43920*	21067*	197576*	94524*
EV	7984	1980	17314	3850
LV	1764	674	8151	3047
PV	16	90	1737	930
EU	24405	9260	120020	48066
FRANKR	3207	1334	17716	7483
NIEDL	4040	1460	16032	5885
ITAL	2380	1095	11563	5716
G BRIT	6404	2051	32093	12144
DAENMK	664	246	5738	2340
GRIECH	240	45	692	264
PORTUG	188	105	1556	691
SPAN	1223	658	5815	2779
SCHWED	696	509	3957	2468
FINNL	503	318	3128	1374
OESTER	1116	622	7582	3523
BELGI	3641	790	13764	3133
NORWEG	2245	940	6958	2449
SCHWZ	1649	1074	8319	5217
MALTA	22	3	1169	537
TUERK	218	143	930	477
POLEN	424	237	2150	1104
TSCHE	752	192	3609	1037
SLOWAK	237	105	1498	429
UNGARN	626	255	4919	1619
RUMAEN	979	75	1154	147
RUSSLD	110	145	1281	393
SLOWEN	781	89	1004	221
KROAT	66	25	319	195
TUNES	40	18	334	134
LIBYEN	13	15	44	122
AEGYPT	6	22	401	257
GHANA			135	205
S AFR	100	66	2831	1424
USA	5171	3000	18238	13428
KANADA	365	461	2313	1708
MEXIKO	43	35	1406	939
VENEZU	3	2	511	122
BRASIL	21	15	655	295
CHILE	39	48	234	278
SYRIEN	52	12	140	129
ISRAEL	877	726	1136	1334
SAUDIA	375	524	584	748
A EMIR	25	16	342	165
INDIEN	104	97	755	556
MALAYS	105	83	1490	771
SINGAP	106	68	679	491
PHILIP	293	49	773	568
CHINA	1064	1197	2005	1769
REPKOR	329	376	1847	1293
JAPAN	264	295	1803	2025
TAIWAN	508	653	1324	1226
HONGK	169	117	852	531
AUSTRL	123	121	953	552

9030 39 91

VOLTMETER

	KG		KG	
EINF	7312*	758*	30234*	3384*
LV			58	210
PV			3	16
AUS LG	22	9	22	10
EU	32	263	3070	823
G BRIT	11	253	251	406
SPAN			2573	339

Wichtigste Ursprungs- und Bestimmungs-Laender	MAI 2000 dt = 100kg	MAI 2000 1000 DM	JAN./MAI 2000 dt = 100kg	JAN./MAI 2000 1000 DM
SCHWZ	3	1	685	367
USA	258	112	1331	491
KANADA	3	3	80	235
CHINA	3872	202	8315	425
REPKOR	331	33	3541	310
JAPAN	136	24	743	163
AUSF	2968*	597*	15380*	3130*
LV	19	120	117	152
PV	13	3	156	58
EU	1237	189	8637	1296
FRANKR	140	24	1301	239
ITAL	162	30	838	242
G BRIT	610	44	4350	294
BULGAR	35	7	264	117
KANADA	91	129	154	457
AUSTRL	988	111	3141	328
9030 39 99				
AND MESSINSTRUM USW ELEKTR GROESSE				
	KG		KG	
EINF	61635*	5822*	286450*	30793*
EV	194	31	198	35
LV	414	74	688	310
PV	420	79	3509	340
AUS LG	431	77	1631	297
EU	5802	1079	49838	8317
FRANKR	486	212	2156	847
NIEDL	168	64	589	244
ITAL	13	5	4707	407
G BRIT	116	88	9659	2450
IRLAND	3978	389	26302	2579
DAENM	110	57	742	437
SPAN	6	1	2792	507
OESTER	882	253	2632	740
SCHWZ	2345	1117	33035	6490
TUERK	348	79	348	79
POLEN	34262	243	100169	741
TSCHE	2604	390	14472	2078
SLOWEN	150	21	2655	322
USA	4031	1688	16148	7244
INDIEN	1084	75	5023	310
MALAYS	4900	579	23033	2584
CHINA	1715	117	17006	544
REPKOR	140	32	1136	218
JAPAN	592	137	1999	673
TAIWAN	2160	124	16731	672
AUSF	13358*	3578*	83109*	24542*
LV	6	12	2705	303
PV	36	18	95	50
EU	6370	1433	40778	12696
FRANKR	2280	327	6143	1317
NIEDL	841	164	5587	1078
ITAL	274	122	4670	1168
G BRIT	608	129	4612	2558
GRIECH	48	5	548	172
SPAN	867	186	6735	951
SCHWED	219	44	2315	414
FINNL	57	28	965	225
OESTER	690	252	3803	1035
BELGI	250	64	3670	3387
SCHWZ	1074	239	13032	2027
TSCHE	1351	285	4329	790
UNGARN	484	72	1197	321
BELARS	29	23	185	112
RUSSLD	296	110	1139	784
TUNES	12	75	242	121
S AFR	117	77	616	169
USA	982	492	5805	2714
MEXIKO	36	14	1819	904
BRASIL	780	113	2161	403
ISRAEL	137	57	525	240
A EMIR	9	4	565	115
INDIEN	60	26	534	226
JAPAN	164	49	703	256
AUSTRL	101	77	651	227
9030 40 10				
FERNMELDETECH INSTRUM USW ZIV LFZG				
	KG		KG	
EINF	7*	53*	278*	485*
EV	7	53	250	378
AUS LG	7	53	250	378
EU			25	114
USA	7	53	243	340
AUSF	*	*	*	*
9030 40 90				
AND FERNMELDETECHN INSTRUMENT USW				
	KG		KG	
EINF	14631*	23540*	84307*	100551*
EV			109	198
LV	155	873	1192	4120
PV	22	178	209	1522
AUS LG	1637	2517	8551	10301
EU	4629	10695	32287	48066
FRANKR	459	1000	4333	8165
NIEDL	1652	4531	3239	5851
ITAL	378	840	3041	4868
G BRIT	1174	2446	10755	14554
DAENM	56	528	1554	2113
GRIECH			149	560
PORTUG	58	183	381	732
SPAN	20	12	541	652
SCHWED	150	307	2608	4481
FINNL	203	360	1594	2575
OESTER	417	428	3799	3132
BELGI	40	51	259	366
NORWEG	275	552	618	1567
LIECHT			220	110
SCHWZ	1203	582	5471	8187
TUERK	125	214	310	354
POLEN	96	58	275	495
TSCHE	74	77	766	513
UNGARN	315	358	499	838
RUMAEN	50	271	93	356
RUSSLD	45	121	48	127
ASERB			45	105
SLOWEN	1	2	26	121
B HERZ	12	98	12	98
MAROKK	18	75	99	86
ALGER			50	98
S AFR	21	23	106	718
USA	4801	6477	28161	18602
KANADA	123	212	583	1405
ISRAEL	166	242	1090	1898
A EMIR	20	11	450	455
INDIEN			64	153
VIETN			53	102
CHINA	4	2	216	323
REPKOR	155	50	533	437
JAPAN	935	2279	6101	10657
TAIWAN	728	412	3710	2111
HONGK	1	1	102	92
AUSTRL	266	479	983	1640
AUSF	31948*	75968*	154756*	340791*
EV			218	502
LV	172	490	1314	4041
PV	38	268	111	520
EU	15061	40691	82164	177336
FRANKR	4911	8755	24167	41681
NIEDL	869	4924	4388	12865
ITAL	2018	9239	9553	25281
G BRIT	2822	6864	14361	37410
DAENM	682	1865	3811	7760
GRIECH	63	147	676	1313
PORTUG	290	389	902	1588
SPAN	414	1073	4428	7188
SCHWED	1063	3059	6957	15500
FINNL	540	1303	4046	9851
OESTER	1389	1850	6911	12308
BELGI	287	1177	2198	4494
NORWEG	300	587	1507	3771
LIECHT	63	549	84	566
SCHWZ	478	1181	2963	8726
TUERK	131	399	981	2174
LETTLD	16	39	164	348
POLEN	1289	1377	2677	4266
TSCHE	1423	1446	2200	3569
SLOWAK	5	15	190	247
UNGARN	126	217	1617	3088
RUMAEN	88	332	952	1936
BULGAR			408	579
UKRAIN	*		200	293
BELARS	90	165	105	211
RUSSLD	228	539	1229	3066
KASACH			52	333
USBEK	60	127	60	127
SLOWEN	18	50	487	1186
MAROKK			97	148
ALGER	52	80	100	185
TUNES			101	248
LIBYEN			82	254
AEGYPT	24	27	371	596
SUDAN			69	198
GHANA	48	198	93	252
KENIA			15	78
TANSAN			49	129
S AFR	159	321	764	1290
USA	3560	7754	17775	42490
KANADA	78	79	925	2560
MEXIKO	242	382	910	1234
GUATEM	2	2	75	88
COSTA			70	162
PANAMA			51	102
KOLUMB	11	16	134	149
VENEZU	4	8	107	153
BRASIL	304	465	1414	3427
CHILE	140	491	218	580
PARAGU	3	6	22	121
URUGU	12	8	315	154
ARGENT	7	18	415	610
LIBAN			67	138
IRAN	45	29	150	193
ISRAEL	252	724	1314	3379
JORDAN			55	105
SAUDIA			268	628
KUWAIT			158	941
KATAR	23	35	150	279
A EMIR	1100	597	1485	1217
PAKIST			135	298
INDIEN	241	546	1169	2592
THAIL	6	18	243	331
VIETN			177	379
INDONE	28	29	126	300
MALAYS	25	82	230	394
BRUNEI			115	269
SINGAP	794	1536	2202	4169
PHILIP	54	72	175	598
CHINA	1121	3198	7837	16469
REPKOR	817	3066	2361	7961
JAPAN	780	1872	4944	12619
TAIWAN	1069	3827	2457	8201
HONGK	505	895	2973	5095
AUSTRL	640	1379	2449	5336
NEUSEE	81	206	104	241
9030 82 00				
INSTRUM USW MESSEN/PRUEF V WAFERS				
	KG		KG	
EINF	41712*	40737*	138274*	107380*
LV			17	5
PV			28	19
EU	2373	1360	20460	9774
NIEDL			1437	816
ITAL	2350	1268	18621	8033
G BRIT	23	92	384	905
USA	35844	37422	86979	79186
ISRAEL	64	45	1727	1722
MALAYS	11	10	8044	846
CHINA	50	117	60	117
REPKOR	3028	1012	3029	1013
JAPAN	181	727	17573	14424
AUSTRL			105	123
AUSF	34439*	24926*	128964*	76751*
EV	1965	2262	1965	2262
LV	435	1908	5331	4175
PV	45	134	50	143
EU	2406	2570	20222	15382
FRANKR	52	43	719	406
NIEDL	197	108	2353	2049
ITAL	1056	713	9588	6138
G BRIT	85	601	233	729
DAENM			500	293
OESTER	1000	1102	4058	3109
BELGI	16	3	2669	2459
SCHWZ	90	107	687	545
MALTA			2951	1417
TSCHE	349	139	3571	582
UNGARN			121	80
RUMAEN			581	279
USA	7109	9635	21299	18439
KANADA			1127	292
MALAYS	3715	2428	18190	12918
SINGAP	2515	2549	9195	6279
PHILIP	165	62	805	174
CHINA	316	428	456	587
REPKOR	5910	2429	6022	2863
JAPAN	3546	1642	32768	13095
TAIWAN	8274	2921	10735	3926
HONGK			27	80
9030 83 10				
REGISTRIERINSTRUM USW ZIV LUFTFZG				
	KG		KG	
EINF	*	*	*	2*
EV				2
AUS LG				2
AUSF	*	*	*	*
9030 83 90				
AND PRUEFGER M REGISTRIERVORRICHTG				
	KG		KG	
EINF	12702*	4624*	36722*	18788*
LV	1	5	120	80
AUS LG	66	7	918	84
EU	5077	1540	8798	2987
FRANKR	3885	1012	4934	1292
NIEDL	285	220	755	443
G BRIT	154	55	667	274
DAENM			230	212
SPAN	418	197	1092	526
OESTER	82	14	455	144
RUSSLD	340	104	1357	392
USA	4598	2161	16776	10023
KANADA	170	132	630	723
REPKOR	683	100	2134	218
JAPAN	348	352	4081	3867
AUSF	33526*	12187*	188670*	70992*
EV	436	198	436	198
LV	55	86	704	1328
EU	9661	3983	39176	19249
FRANKR	946	834	9270	4430
NIEDL	2408	1282	5406	2463
ITAL	603	196	4420	2508
G BRIT	272	113	1251	786
DAENM	2539	715	3324	1738
GRIECH	36	17	291	179
PORTUG	98	105	518	219
SPAN	188	77	1180	1222
SCHWED	1950	349	3005	682
FINNL	104	71	515	338
OESTER	358	148	3310	2801
BELGI	132	40	6522	1781
SCHWZ	129	128	4245	2101
POLEN	267	140	403	221
TSCHE	308	121	2509	1523
UNGARN	1653	857	2516	1259
RUSSLD	134	96	1064	931
SLOWEN	3	4	565	246
S AFR	60	36	369	323
USA	5793	1873	52876	15245
KANADA			69	172
ISRAEL			1817	290
PAKIST			56	556
INDIEN			334	185

Wichtigste Ursprungs- und Bestimmungs-Laender	MAI	2000	JAN./MAI	2000
	dt = 100kg	1000 DM	dt = 100kg	1000 DM
SINGAP	80	32	4001	2048
PHILIP			94	260
CHINA	2458	1002	9576	2784
REPKOR	42	65	7506	2126
JAPAN	5550	1378	10804	3364
TAIWAN	4900	1888	42584	15592
HONGK	2040	415	6710	1634
9030 89 10				
INSTR USW OH REGISTRIERVORR ZIV LF				
	KG		KG	
EINF	16*	118*	61*	754*
EV	14	114	56	494
AUS LG	14	114	55	510
EU	1	3	5	243
FRANKR	1	3	3	191
USA	15	115	56	495
AUSF	*	*	*	*
9030 89 92				
ELEKTRON PRUEFGER O REGISTRIERVORR				
	KG		KG	
EINF	20812*	15564*	72973*	60249*
EV			6	25
LV	299	81	357	138
PV	35	62	83	178
AUS LG	7	15	42	77
EU	1546	1363	11264	8807
NIEDL	295	387	1543	990
G BRIT	178	261	1254	1622
DAENM			3394	3501
GRIECH			160	240
SPAN	736	169	2033	465
SCHWED	11	26	1927	898
FINNL			82	131
OESTER	278	500	550	793
NORWEG	304	125	334	205
SCHWZ	446	167	2070	831
UNGARN	109	85	153	139
USA	12807	8900	43902	31078
ISRAEL	4	2	1917	7164
INDIEN			270	146
SINGAP			3	127
CHINA	779	186	1800	545
REPKOR	826	588	1754	1229
JAPAN	2518	3589	6460	8876
HONGK	1023	298	1739	508
AUSTRL	21	104	54	134
AUSF	7199*	8697*	31755*	34590*
EV	47	77	257	332
LV	767	1047	3945	4957
PV	8	2	165	330
EU	5277	6209	18435	20667
FRANKR	867	1174	2819	3574
NIEDL	479	763	2421	2819
ITAL	557	276	1916	1185
G BRIT	654	845	2676	3322
IRLAND	32	59	57	142
DAENM	347	208	915	507
SPAN	419	309	992	962
SCHWED	78	116	510	561
FINNL	147	152	557	629
OESTER	1458	2099	4560	6061
BELGI	225	206	855	714
NORWEG	5	115	36	246
SCHWZ	901	1255	4803	6096
POLEN	38	22	393	234
SLOWAK	51	45	609	261
UNGARN	101	156	1218	828
RUMAEN	38	29	300	260
RUANDA			53	76
TANSAN			30	76
USA	111	178	1172	1619
MEXIKO			104	330
KOLUMB			38	232
BRASIL	22	10	65	337
INDIEN	110	217	335	315
THAIL	21	23	248	101
SINGAP	49	108	114	240
REPKOR			251	233
JAPAN	22	104	268	599
HONGK			1310	480
9030 89 99				
AND INSTRUM USW OHNE REGISTRIERVOR				
	KG		KG	
EINF	18020*	2563*	36318*	8709*
EV			4	23
LV	57	208	316	815
PV			9	10
EU	7110	1242	15913	3554
FRANKR	6871	1078	15132	3103
GRIECH	26	11	66	115
NORWEG	46	150	92	206
SCHWZ	170	145	1515	947
UNGARN			597	247
AEGYPT	1400	247	1400	247
USA	7873	628	10163	2259
SAUDIA			210	141
A EMIR	80	20	227	207

Wichtigste Ursprungs- und Bestimmungs-Laender	MAI	2000	JAN./MAI	2000
	dt = 100kg	1000 DM	dt = 100kg	1000 DM
CHINA			1251	170
JAPAN	158	40	448	396
AUSF	4895*	2005*	29426*	12091*
EV			1	4
LV			156	436
PV			33	26
EU	932	331	5883	3103
FRANKR	723	175	3825	974
NIEDL	42	9	237	191
ITAL	6	5	285	230
G BRIT	28	23	450	371
DAENM			86	615
FINNL			159	156
OESTER	102	43	393	239
BELGI			158	117
SCHWZ	103	63	1420	939
POLEN	450	161	2080	784
TSCHE	160	91	493	273
UNGARN	14	19	979	288
RUMAEN	86	16	704	236
RUSSLD	178	176	3680	1630
JUGOSL			187	156
USA	235	169	3339	684
KOLUMB	51	36	623	162
BRASIL	671	113	2053	462
INDIEN	2	6	920	226
MALAYS	135	40	385	197
SINGAP	288	108	336	133
CHINA			160	117
REPKOR			506	485
JAPAN	8	5	59	278
HONGK	26	7	837	318
AUSTRL	802	219	823	236
NEUSEE	120	198	120	198
9030 90 10				
TEILE ZUBEH F MESSINSTR USW ZIV LF				
	KG		KG	
EINF	37*	230*	466*	3595*
EV	4	5	37	272
LV	14	210	116	1353
AUS LG	4	5	30	35
EU	13	9	288	2001
FRANKR	12	6	219	1056
PORTUG			21	323
SPAN			14	499
TUERK			3	198
KUWAIT			12	311
THAIL	4	85	7	127
JAPAN	2	18	9	139
HONGK			16	154
AUSF	65*	1388*	1189*	7320*
LV	48	988	167	3286
EU			986	3249
FRANKR			911	1801
PORTUG			20	305
SPAN			34	790
OESTER			17	258
AEGYPT			4	235
IRAN	15	362	15	362
JORDAN	4	90	16	174
KUWAIT	7	238	12	434
A EMIR	3	50	20	357
PAKIST			4	77
INDIEN	2	31	14	213
SRILAN			1	120
SINGAP	8	126	40	774
REPKOR	13	268	27	513
JAPAN	8	143	18	331
9030 90 20				
TEILE ZUBEH F INSTR USW WA90308200				
	KG		KG	
EINF	7875*	9628*	48277*	46709*
PV	188	205	1583	603
AUS LG			6	14
EU	1900	2097	7073	6063
FRANKR	2	5	465	365
NIEDL	1138	1159	2261	2310
ITAL	528	279	2627	1350
G BRIT	206	569	460	1155
OESTER	15	61	1082	525
BELGI			138	304
SCHWZ	20	52	105	276
TSCHE	105	86	255	215
USA	4479	5061	25979	27551
SINGAP	38	31	254	341
REPKOR	30	88	155	235
JAPAN	935	2010	12276	10650
TAIWAN	305	120	346	137
AUSTRL			818	957
AUSF	12720*	16446*	52421*	79863*
EV			147	57
LV	1210	166	1249	194
PV	631	1669	2587	6820
EU	8085	4596	27956	19774
FRANKR	1154	1028	4829	3685
NIEDL	803	1071	3781	3641
ITAL	1736	767	12899	9068
G BRIT	4118	1441	5469	2324
OESTER	180	194	281	307

Wichtigste Ursprungs- und Bestimmungs-Laender	MAI	2000	JAN./MAI	2000
	dt = 100kg	1000 DM	dt = 100kg	1000 DM
BELGI	59	41	530	516
MALTA	14	9	2226	1902
UNGARN		3	1751	1103
USA	3482	6793	12847	39498
ISRAEL	23	13	73	179
THAIL	2	9	36	136
MALAYS	285	337	1038	873
SINGAP	153	1069	1172	4725
CHINA	21	91	76	209
REPKOR			441	516
JAPAN	572	1399	2493	10438
9030 90 80				
TEILE ZUBEH F AND MESSINSTRUM USW				
	KG		KG	
EINF	34197*	29711*	143671*	116973*
EV	2213	13462	8526	52140
LV	303	529	1614	3379
PV	1075	214	4598	1151
AUS LG	3615	1482	13442	6293
EU	8761	4741	38845	18601
FRANKR	1513	1073	5027	3908
NIEDL	1763	1032	8874	3444
ITAL	1090	622	6793	1880
G BRIT	2802	1490	8836	5269
IRLAND	453	146	729	305
DAENM	23	5	2484	618
PORTUG	4	17	31	153
SCHWED	181	105	2937	1380
FINNL	47	49	295	418
OESTER	795	179	1894	924
NORWEG	96	27	195	428
SCHWZ	673	894	2135	2831
LITAU	845	151	1536	205
TSCHE	3189	369	18800	1285
S AFR			53	161
USA	16141	20353	64284	84258
KANADA	109	552	492	1574
MEXIKO			54	110
MALAYS	97	36	1076	179
SINGAP	195	154	424	438
CHINA	603	167	1425	365
JAPAN	926	1298	3386	4152
TAIWAN	352	100	2177	323
AUSTRL	279	597	813	925
AUSF	45518*	34771*	203660*	154530*
EV	91	303	586	1854
LV	179	312	1036	2208
PV	430	698	2440	2144
EU	35021	17834	136973	71217
FRANKR	17696	6243	69536	24600
NIEDL	1414	1654	6213	5663
ITAL	3885	2359	18322	11047
G BRIT	5703	2974	23700	11849
IRLAND	160	138	877	410
DAENM	824	396	2731	1861
GRIECH	232	57	493	520
PORTUG	59	34	423	337
SPAN	625	539	2314	2546
SCHWED	1183	872	4629	3584
FINNL	391	487	1899	3310
OESTER	1492	1497	3974	3678
BELGI	355	479	1829	1577
NORWEG	81	168	456	743
SCHWZ	1210	898	7117	3641
MALTA	24	25	643	684
TUERK	18	34	436	471
POLEN	499	315	3596	1805
TSCHE	960	637	5547	2927
SLOWAK	38	78	300	242
UNGARN	653	681	2355	2333
RUMAEN	170	167	449	395
RUSSLD	62	110	440	968
USBEK	2	99	2	99
SLOWEN	16	42	289	275
AEGYPT	34	107	355	613
S AFR	51	85	1702	552
USA	2423	7691	14004	34826
KANADA	23	134	1619	1057
MEXIKO	34	150	338	633
BRASIL	207	285	661	1012
ARGENT	13	40	123	349
LIBAN	4	12	33	124
ISRAEL	42	72	303	496
A EMIR	35	53	109	572
INDIEN	117	196	1057	1234
THAIL	107	190	445	516
BRUNEI			520	327
SINGAP	399	516	4676	2096
PHILIP	104	20	946	410
CHINA	315	388	2050	3224
REPKOR	145	592	2983	5152
JAPAN	527	1101	2193	5259
TAIWAN	627	994	2646	4811
HONGK	218	217	2938	1709
AUSTRL	152	303	851	1374
NEUSEE	16	252	444	353
9031 10 00				
AUSWUCHTMASCHINEN				
	DT		DT	
EINF	1095*	1852*	4119*	8163*
LV	24	121	25	229
PV	335	169	1420	374
EU	733	1398	2563	6564
ITAL	733	1396	2553	6402
G BRIT			9	152

Wichtigste Ursprungs- und Bestimmungs-Laender	MAI 2000 dt = 100kg	MAI 2000 1000 DM	JAN./MAI 2000 dt = 100kg	JAN./MAI 2000 1000 DM
SCHWZ	2	51	5	203
UNGARN	335	121	1445	309
USA	25	264	83	1011
AUSF	906*	6480*	5689*	33472*
LV				11
PV	1	55	2	156
EU	269	2301	2203	10491
FRANKR	54	579	256	2772
NIEDL	18	93	284	939
ITAL	113	889	430	2206
G BRIT	65	506	375	1599
PORTUG			69	224
SPAN	13	130	87	431
SCHWED	2	34	111	368
OESTER	10	33	332	817
BELGI	3	9	158	790
LUXEMB			28	134
ISLAND			8	80
SCHWZ	22	350	165	2174
ESTLD	24	97	67	225
POLEN	39	361	82	607
TSCHE	15	105	69	479
SLOWAK	1	24	10	162
UNGARN	26	231	99	961
RUSSLD	10	123	102	445
AEGYPT	6	14	67	256
S AFR			118	378
USA	112	583	282	1591
KANADA	21	83	89	391
MEXIKO	79	784	83	798
BRASIL	4	31	24	298
IRAN			24	619
SAUDIA	34	178	138	476
KUWAIT	18	79	18	79
KATAR			21	108
A EMIR			34	103
PAKIST			36	185
THAIL	37	153	186	683
INDONE	6	21	35	113
SINGAP	5	28	18	183
PHILIP	24	43	76	220
CHINA	12	358	760	8239
REPKOR	3	10	41	192
JAPAN			70	293
HONGK	1	5	53	400
AUSTRL	23	87	240	505
NEUSEE	16	117	16	117
9031 20 00				
PRUEFSTAENDE				
EINF	2218*	6613*	11594*	26136*
EV	1	29	1	51
LV		14	100	416
PV		5	215	45
EU	147	534	1927	5685
FRANKR	12	105	60	1445
ITAL	40	189	237	1306
G BRIT			276	1426
PORTUG			571	439
SPAN	67	148	179	544
OESTER	2	36	148	1139
BELGI			384	2193
NORWEG			92	103
LIECHT			4	269
SCHWZ	181	4371	392	8728
POLEN	448	144	1112	409
TSCHE	1403	897	7413	4976
UNGARN		2	238	316
USA	31	421	201	1901
KANADA			17	128
JAPAN	7	228	8	283
AUSF	6840*	43119*	25552*	136955*
EV	37	178	197	899
LV			1	100
PV			3	101
EU	3683	18754	12489	47390
FRANKR	1878	12202	3321	16996
NIEDL	217	579	1786	4013
ITAL	279	1025	988	3553
G BRIT	224	643	1121	3788
IRLAND	64	162	235	538
DAENM	84	255	271	796
GRIECH	46	126	257	528
PORTUG	117	265	794	3711
SPAN	456	1444	1458	5330
SCHWED	70	175	269	700
FINNL	59	159	339	839
OESTER	231	1396	828	4517
BELGI	134	298	752	1990
NORWEG	105	213	184	573
SCHWZ	317	1398	1041	4485
MALTA	11	29	50	141
TUERK	7	19	187	1391
POLEN	385	893	2051	6632
TSCHE	73	819	476	3460
SLOWAK	31	139	99	672
UNGARN	107	2060	542	7791
RUMAEN	86	308	199	862
BULGAR	22	108	64	194
UKRAIN	21	60	77	254
RUSSLD	577	7646	933	12383
SLOWEN	9	30	277	767
KROAT			231	791
B HERZ	103	344	236	771
MAROKK			183	945
TUNES	1	18	56	440
AEGYPT		33	40	189
NIGERI	360	1390	361	1409
S AFR	7	24	460	3224
USA	111	2174	1531	16336
KANADA	1	3	20	268

Wichtigste Ursprungs- und Bestimmungs-Laender	MAI 2000 dt = 100kg	MAI 2000 1000 DM	JAN./MAI 2000 dt = 100kg	JAN./MAI 2000 1000 DM
MEXIKO	49	404	181	1474
PANAMA	24	627	24	627
KUBA			28	128
DOM RP	82	1191	82	1191
VENEZU			103	855
PERU			57	195
BRASIL	71	442	238	1196
BOLIV	53	671	53	671
ISRAEL	2	13	94	505
SAUDIA			63	662
A EMIR	18	28	320	1433
INDIEN	26	386	245	1122
PHILIP	17	742	62	1598
CHINA	43	355	1280	8941
REPKOR	5	187	20	345
JAPAN	49	340	130	783
TAIWAN	77	872	95	1128
HONGK			175	1102
AUSTRL	19	74	26	200
9031 30 00				
PROFILPROJEKTOREN				
	STUECK		STUECK	
EINF	288*	631*	1361*	3315*
GEW DT	48		377	
AUS LG	18	183	151	1504
EU	1	20	24	407
NIEDL			18	309
G BRIT	1	20	4	87
SCHWZ	29	99	516	497
LITAU	2	95	5	225
TSCHE	1	10	30	198
RUSSLD	230	132	616	362
JAPAN	23	250	157	1580
AUSF	20*	377*	215*	2353*
GEW DT	26		182	
EU	9	243	155	1405
G BRIT			9	166
IRLAND	1	90	1	90
SPAN	4	57	35	441
SCHWED	2	21	15	219
SLOWAK			6	165
9031 41 00				
OPT INSTRUMENT Z PRUEFEN V WAFERS USW				
	DT		DT	
EINF	56*	3414*	395*	41133*
AUS LG			5	331
EU			22	303
G BRIT			7	128
BELGI			15	173
SCHWZ		24	6	739
USA	14	2575	218	34310
ISRAEL	30	356	30	390
CHINA			8	400
REPKOR			5	126
JAPAN	12	444	102	4712
AUSF	252*	15032*	808*	37959*
LV		7		7
PV		38	2	168
EU	10	509	53	2330
FRANKR	1	21	16	469
NIEDL			8	258
ITAL	8	496	24	952
BELGI			2	401
SCHWZ		15	13	378
TUERK			4	77
TSCHE			51	642
UNGARN				80
USA	28	1364	227	9698
ISRAEL	7	948	11	1327
SINGAP	31	869	50	1691
CHINA	19	961	44	1850
REPKOR	43	2456	54	3158
JAPAN	19	870	35	1900
TAIWAN	95	5930	242	14440
HONGK			5	210
9031 49 00				
AND OPTISCHE INSTRUM APPARATE GERAETE				
EINF	285*	14767*	1398*	62851*
LV		145	19	1526
PV		33	2	884
AUS LG	28	519	173	2031
EU	18	919	237	10605
FRANKR	1	111	44	1688
NIEDL		52	7	539
ITAL		9	60	970
G BRIT	17	571	98	5423
DAENM		87	6	607
SPAN		8	13	318
SCHWED		30	1	242
OESTER		5	4	325
BELGI		21	3	273
SCHWZ	24	1190	77	4991
TSCHE		73	3	235
UKRAIN		79		110
S AFR		1	9	295
USA	48	3736	214	10559
KANADA		148	32	2315

Wichtigste Ursprungs- und Bestimmungs-Laender	MAI 2000 dt = 100kg	MAI 2000 1000 DM	JAN./MAI 2000 dt = 100kg	JAN./MAI 2000 1000 DM
BRASIL		7	1	145
ISRAEL	97	6061	310	22585
A EMIR			1	91
REPKOR	1	53	5	298
JAPAN	90	2191	484	9450
HONGK	1	66	7	352
AUSF	322*	12554*	1893*	63152*
EV				68
LV	8	775	11	1367
PV		60	10	598
EU	147	4406	1143	29459
FRANKR	5	109	86	1801
NIEDL	17	1138	237	10276
ITAL	21	557	168	3528
G BRIT	6	193	45	1606
IRLAND	3	125	150	710
DAENM	1	44	18	638
GRIECH	1	32	12	320
PORTUG	3	165	4	227
SPAN	20	1074	188	3356
SCHWED	9	412	46	3248
FINNL	1	35	6	321
OESTER	48	411	135	2571
BELGI	8	98	26	728
LUXEMB	4	15	22	139
CEUTA			18	306
NORWEG	6	155	14	435
SCHWZ	20	334	64	2572
TUERK	1	15	32	877
POLEN			5	309
TSCHE	5	226	31	848
SLOWAK		140	6	426
UNGARN	9	450	9	527
UKRAIN	1	33	7	209
BELARS			2	236
RUSSLD	2	192	13	2200
MAROKK			3	139
AEGYPT		3	1	259
S AFR		23	10	373
USA	76	2754	206	7412
KANADA	6	232	13	842
MEXIKO		22	59	1660
JAMAIK				110
BRASIL	1	10	17	576
LIBAN	4	95	4	95
A EMIR			18	203
THAIL	4	94	4	109
VIETN	1	84	3	102
INDONE			6	153
MALAYS			1	103
SINGAP	1	72	18	1084
PHILIP			1	189
CHINA	1	598	75	4401
REPKOR	1	237	23	1445
JAPAN	23	1725	44	3511
TAIWAN	4	135	10	528
HONGK	1	244	5	589
9031 80 10				
AND INSTR APPARAT GERAET F ZIV LFZ				
	KG		KG	
EINF	696*	5921*	3744*	29555*
EV	86	2129	863	9753
LV	12	12	42	53
AUS LG	89	2148	842	9895
EU	379	1863	1880	12490
FRANKR	31	152	548	4066
NIEDL	10	163	61	213
ITAL	2	8	76	171
G BRIT	172	248	359	1447
IRLAND	61	664	98	991
SPAN	15	19	69	606
OESTER	42	386	317	3031
BELGI	20	195	265	1756
LUXEMB	26	28	81	191
SCHWZ	6	62	18	358
USA	299	3979	1764	16329
JAPAN	2	1	3	210
AUSF	131*	337*	1193*	3333*
LV			41	153
PV	17	45	105	199
EU	108	278	457	1725
FRANKR	16	18	26	587
NIEDL	8	36	73	150
G BRIT	10	193	44	411
BELGI			46	251
LUXEMB			100	177
SCHWZ			87	261
USA	17	45	314	956
SINGAP			260	311
9031 80 32				
ELTR MESSINSTR GEOM GR PRUEF V WAFERS				
	DT		DT	
EINF	28*	1558*	115*	7744*
LV	1	213	1	213
AUS LG		8		8
EU	18	538	21	862
ITAL	18	514	19	544
TSCHE	1	76	4	277
USA	8	621	35	4256
INDIEN	1	213	1	213
REPKOR		4	8	171
JAPAN		10	46	2026

Wichtigste Ursprungs- und Bestimmungs-Laender	MAI 2000 dt = 100kg	MAI 2000 1000 DM	JAN./MAI 2000 dt = 100kg	JAN./MAI 2000 1000 DM
AUSF	104*	2452*	710*	20655*
LV			1	42
EU	9	324	283	9004
FRANKR	5	137	18	688
NIEDL		4	8	400
ITAL		11	95	4404
G BRIT		6	25	895
SPAN		1	7	395
FINNL		5	107	843
OESTER	4	154	19	907
BELGI		2	2	221
SCHWZ	3	136	10	611
POLEN		14	1	97
TSCHE	2	65	13	437
RUMAEN			5	252
USA	52	1373	137	4918
BRASIL		27	7	239
ISRAEL	2	20	6	233
THAIL		4	12	268
CHINA		16	5	158
REPKOR	34	249	39	514
JAPAN		24	50	2212
TAIWAN	1	25	139	1025
9031 80 34				
AND ELTRON MESSINSTR USW GEOM GROESSE				
EINF	1249*	22709*	6823*	136642*
EV		73	1	507
LV	4	497	28	2381
PV		10	12	1214
AUS LG	405	3039	2594	21404
EU	202	3535	1140	18288
FRANKR	65	715	85	2598
NIEDL		34	6	367
ITAL	8	1013	398	4356
G BRIT	3	357	63	1845
IRLAND			2	80
DAENM	1	58	16	393
SPAN	1	159	15	519
SCHWED	97	485	410	1995
FINNL	5	325	49	3116
OESTER	21	413	86	2287
BELGI	1	54	8	629
SCHWZ	30	1177	175	5832
TUERK			4	255
TSCHE	61	284	219	940
UNGARN	17	562	82	2449
SLOWEN	1	42	10	168
S AFR		2		177
USA	369	10452	2746	81000
KANADA	2	641	4	1510
SYRIEN			3	364
ISRAEL		3	2	117
INDIEN		50	29	158
MALAYS	76	1833	160	5661
SINGAP	3	117	13	618
CHINA	7	104	162	1712
REPKOR	1	84	5	188
JAPAN	480	3581	2043	16551
AUSF	4355*	77379*	18439*	355795*
EV	1	68	29	612
LV	3	106	31	1597
PV	12	198	50	988
EU	1425	31786	7749	166508
FRANKR	235	5963	1328	33375
NIEDL	57	1939	349	10653
ITAL	239	6772	1402	33538
G BRIT	197	3366	1221	23475
IRLAND		10	8	225
DAENM	11	585	133	4194
GRIECH	2	92	25	520
PORTUG	101	967	262	2851
SPAN	194	4220	1185	22854
SCHWED	83	2091	531	10101
FINNL	27	730	163	3535
OESTER	146	3391	787	14029
BELGI	133	1651	348	6979
NORWEG	3	163	21	944
SCHWZ	218	5867	911	25997
TUERK	21	501	98	2569
ESTLD		22	16	145
POLEN	125	632	594	4389
TSCHE	192	3364	722	11275
SLOWAK	71	1172	156	3408
UNGARN	149	1476	531	5764
RUMAEN	19	294	35	704
BELARS		11	1	139
RUSSLD	38	671	80	1840
USBEK			7	361
SLOWEN	15	446	29	919
KROAT	2	81	5	190
AEGYPT		18	11	223
S AFR	13	552	597	4296
USA	467	10083	2156	46447
KANADA	7	441	37	2114
MEXIKO	390	1080	493	2350
BRASIL	125	2495	674	9188
CHILE		24	4	272
ARGENT	6	115	13	345
IRAN	1	16	6	285
ISRAEL	23	328	78	1521
SAUDIA	3	41	7	214
A EMIR	1	79	8	363
INDIEN	233	1081	296	3152
THAIL	56	410	113	985
VIETN				86
MALAYS	87	451	121	1107
SINGAP	60	2743	293	9284
CHINA	87	824	266	4197
REPKOR	60	1197	313	5122
JAPAN	146	4352	1043	22747
TAIWAN	169	2337	686	8321
HONGK	125	1331	148	2680
AUSTRL	6	310	53	1244
N ERM	4	145	13	439
9031 80 39				
AND ELEKTRON MESS/PRUEFINSTRUM USW				
EINF	2574*	57915*	9388*	228011*
EV	50	329	404	2932
LV	8	853	59	3809
PV	14	166	28	1161
AUS LG	166	4738	621	17379
EU	1646	24802	5377	82185
FRANKR	396	6607	700	14160
NIEDL	39	3900	201	10618
ITAL	324	1140	867	5006
G BRIT	134	1454	1227	11001
IRLAND		14	19	536
DAENM	22	2086	116	7010
GRIECH			3	82
SPAN	1	29	8	545
SCHWED	8	218	83	2074
FINNL	89	1971	243	6261
OESTER	6	308	42	1321
BELGI	622	6320	1840	20136
LUXEMB	5	755	27	3352
NORWEG	1	53	5	334
SCHWZ	150	4831	709	24936
POLEN		1	32	563
TSCHE	62	519	94	1285
UNGARN	20	656	36	1002
RUMAEN	5	146	5	146
S AFR	7	201	9	539
USA	290	15573	1597	66432
KANADA	4	118	47	2568
MEXIKO	125	2603	594	11502
ECUAD	24	154	24	164
ISRAEL	1	139	16	1505
SAUDIA	13	768	13	788
MALAYS	65	2293	179	7644
SINGAP	3	135	8	589
CHINA	33	209	115	1365
REPKOR	23	1425	63	3405
JAPAN	47	1518	232	11012
TAIWAN	15	168	49	654
HONGK	17	1232	127	8193
SCHIFF		120		198
AUSF	3332*	94855*	15420*	442524*
EV		40	4	232
LV	3	458	9	1749
PV	7	359	15	1727
EU	1448	43690	8170	226147
FRANKR	272	9476	1194	44006
NIEDL	59	2289	436	11714
ITAL	227	6350	1318	32251
G BRIT	125	4903	766	30996
IRLAND	1	164	36	1011
DAENM	17	492	111	3394
GRIECH	2	241	56	1104
PORTUG	67	1310	378	6046
SPAN	408	9644	1926	44498
SCHWED	43	2563	266	12676
FINNL	11	550	106	3645
OESTER	48	1490	447	11794
BELGI	168	4201	1122	22855
LUXEMB		17	8	258
ISLAND	1	28	12	524
NORWEG	20	1189	95	2900
LIECHT	5	142	11	362
SCHWZ	79	3086	353	14366
TUERK	20	680	149	4491
POLEN	92	1135	271	5114
TSCHE	139	3589	444	11199
SLOWAK	2	120	60	1513
UNGARN	20	773	137	3901
RUMAEN	8	107	19	476
BULGAR	8	245	25	763
UKRAIN	3	64	8	232
BELARS			3	166
RUSSLD	10	337	59	1924
SLOWEN	17	317	37	1011
KROAT	12	340	18	574
B HERZ	1	66	6	223
JUGOSL		40	19	515
ALGER		2	4	265
TUNES	4	109	13	239
AEGYPT	11	734	30	1297
NIGERI			2	126
GABUN	9	600	9	614
ANGOLA				93
AETHIO			21	933
SOMALI			4	270
MOSAMB			7	547
S AFR	35	745	123	3862
USA	618	18231	2605	75439
KANADA	20	631	70	2554
MEXIKO	154	2450	397	6961
KOLUMB		21	2	136
VENEZU	1	43	9	338
ECUAD		16	25	229
PERU		14	4	204
BRASIL	65	1003	310	7188
CHILE	4	118	40	714
ARGENT	2	127	33	989
IRAN	5	216	14	982
ISRAEL	13	421	36	2274
SAUDIA	48	943	79	2107
KUWAIT		1	6	212
A EMIR	4	87	16	626
INDIEN	16	371	70	2760
THAIL	8	125	60	1130
VIETN	1	101	4	461
INDONE	33	541	58	848
MALAYS	18	278	44	1341
SINGAP	14	689	70	2937
PHILIP	3	99	10	347
CHINA	151	1849	344	6309
REPKOR	46	2009	236	10174
JAPAN	68	3632	376	19175
TAIWAN	26	487	101	2994
HONGK	32	961	141	3321
AUSTRL	11	371	57	2104
NEUSEE	3	258	19	478
9031 80 91				
AND MESSINSTRUMENT USW GEOMET GROESSE				
EINF	1136*	8042*	4323*	32940*
EV		83	3	192
LV	3	229	26	2136
PV				135
AUS LG	8	109	34	672
EU	656	2923	2252	12294
FRANKR	1	86	26	815
ITAL	2	3	71	219
G BRIT	16	65	72	1266
PORTUG	29	532	123	2273
SPAN	2	88	22	590
SCHWED	2	147	24	550
OESTER	601	1983	1819	6439
SCHWZ	37	2699	130	5962
POLEN	4	6	215	1289
TSCHE	7	63	49	545
SLOWEN	195	257	849	1200
S AFR			6	251
USA	9	553	76	3748
KANADA		9	7	491
MEXIKO	6	126	36	475
ISRAEL		76	1	278
MALAYS		1	3	124
SINGAP			6	166
CHINA	169	386	472	1226
REPKOR		7	5	322
JAPAN	20	836	115	3738
TAIWAN	20	25	58	141
AUSF	1810*	15776*	7246*	67813*
EV		38		74
LV	3	40	23	1468
PV			5	907
EU	1339	9362	3699	29595
FRANKR	212	931	672	4754
NIEDL	91	622	306	3022
ITAL	58	331	267	2422
G BRIT	227	797	568	3453
IRLAND	10	31	90	651
DAENM	21	97	82	528
GRIECH	30	70	57	297
PORTUG	43	402	142	2887
SPAN	141	458	440	2352
SCHWED	23	407	95	1365
FINNL	31	199	99	725
OESTER	150	937	335	2622
BELGI	296	4051	512	4717
SCHWZ	71	902	288	4003
TUERK	34	177	106	1746
POLEN	36	237	95	1329
TSCHE	11	176	218	2141
SLOWAK	9	490	79	836
UNGARN	24	296	104	1623
BULGAR			41	139
RUSSLD	6	64	22	331
AEGYPT	2	15	63	236
S AFR	1	10	25	394
USA	77	1427	1129	11194
KANADA	2	27	151	1117
MEXIKO	28	289	57	636
TRINID			4	133
BRASIL	22	536	96	1631
LIBAN			21	253
SAUDIA	9	31	84	200
INDIEN	5	84	27	816
THAIL	12	67	19	235
MALAYS		8	8	382
SINGAP	1	32	30	563
CHINA	13	199	48	681
REPKOR	37	614	175	1279
JAPAN	6	311	152	2935
TAIWAN	4	38	46	777
HONGK	7	27	47	200
AUSTRL	19	59	211	728
NEUSEE			33	100
9031 80 99				
ANDERE MESS- PRUEFINSTRUMENTE USW				
EINF	2480*	20113*	9380*	92961*
EV	3	259	24	1058
LV	13	356	42	1737
PV		26	58	433
AUS LG	78	158	123	859
EU	1076	5048	2541	23674
FRANKR	860	3822	1746	14775
NIEDL	2	33	32	546
ITAL	171	385	443	2258
G BRIT	23	412	123	2513
DAENM	2	64	17	296
SCHWED	4	170	58	1300
OESTER	6	66	62	964
BELGI	7	77	54	797
SCHWZ	180	4585	975	25221
MALTA	1	39	5	204
TUERK	12	84	67	629
POLEN	263	479	733	3397
TSCHE	68	242	805	1746
UNGARN	79	297	513	1347
SLOWEN	122	144	646	890

Wichtigste Ursprungs- und Bestimmungs-Laender	MAI	2000	JAN./MAI	2000
	dt = 100kg	1000 DM	dt = 100kg	1000 DM
USA	159	6016	917	22564
KANADA	2	212	120	1053
MEXIKO	2	15	46	168
COSTA	1	81	6	328
ISRAEL	53	295	117	866
SAUDIA	2	96	10	116
MALAYS	2	79	7	345
SINGAP		1	6	188
PHILIP	2	69	11	352
CHINA	244	479	1175	1977
REPKOR	3	63	53	832
JAPAN	61	1105	157	3184
TAIWAN	22	104	229	837
AUSTRL	3	173	17	882
AUSF	2743*	84061*	11505*	388697*
EV		4	17	1064
LV	4	119	6	364
PV	13	240	69	2715
EU	589	16239	2869	66851
FRANKR	115	4218	498	14418
NIEDL	66	849	252	5146
ITAL	79	2094	320	7947
G BRIT	88	2073	295	7131
IRLAND	3	96	12	464
DAENM	14	453	88	2337
GRIECH	4	109	17	350
PORTUG	18	278	64	1054
SPAN	41	929	285	4918
SCHWED	24	686	172	4964
FINNL	24	435	121	2677
OESTER	74	3293	550	11043
BELGI	38	699	187	4182
ISLAND	4	155	15	566
NORWEG	41	1738	232	28274
LIECHT	2	136	9	500
SCHWZ	256	10297	1177	45494
MALTA	2	85	41	1561
TUERK	38	1668	157	6559
ESTLD	3	116	17	601
LETTLD	3	119	19	521
LITAU	5	232	84	1071
POLEN	225	3974	658	14757
TSCHE	112	3389	432	14474
SLOWAK	26	647	162	3550
UNGARN	61	2112	212	7922
RUMAEN	9	414	59	2084
BULGAR	9	575	39	1629
UKRAIN	6	206	33	1059
BELARS	47	269	81	725
RUSSLD	21	820	99	4320
GEORG		7	1	127
ASERB	18	526	18	569
KASACH	44	69	70	327
SLOWEN	22	834	110	3311
KROAT	13	418	71	1769
B HERZ	2	80	8	368
JUGOSL	4	163	11	524
MAROKK	7	84	24	506
ALGER	15	237	18	378
TUNES	1	82	11	434
AEGYPT	6	299	29	1445
S AFR	35	1288	238	8771
USA	321	11191	1211	45008
KANADA	29	1262	116	4975
MEXIKO	29	776	123	3368
KOLUMB	3	121	17	475
VENEZU	3	145	12	488
PERU	2	77	8	428
BRASIL	43	1456	198	6978
CHILE	7	276	27	1107
URUGU	3	95	8	242
ARGENT	10	449	47	1503
ZYPERN	3	137	10	583
LIBAN	2	91	10	367
SYRIEN	1	36	5	251
IRAK		13	60	1015
IRAN	7	266	39	1131
ISRAEL	19	884	89	4765
JORDAN	2	87	14	353
SAUDIA	30	466	68	1827
KUWAIT	3	169	11	514
KATAR	1	71	5	276
A EMIR	9	422	44	2053
PAKIST	2	118	6	385
INDIEN	57	1051	261	4210
THAIL	11	547	51	2336
VIETN	1	68	12	417
INDONE	90	794	118	1503
MALAYS	8	357	40	1729
SINGAP	29	1293	109	4698
PHILIP	4	186	16	717
CHINA	44	1361	265	5987
REPKOR	69	1928	215	8098
JAPAN	57	2942	273	16278
TAIWAN	51	3449	401	23300
HONGK	23	989	120	5206
AUSTRL	35	977	207	4869
NEUSEE	75	288	91	948
SCHIFF	2	76	10	345
N ERM	14	723	53	2851

9031 90 10

TEIL F INSTR WANR 90318010 ZIV LF

	KG		KG	
EINF	17*	252*	1496*	1218*
EV	4	28	44	288
LV	1	40	1	40
AUS LG	4	28	31	243
EU	11	177	53	832
FRANKR	3	151	45	740
USA	5	38	42	324
AUSF	78*	4*	2981*	715*

Wichtigste Ursprungs- und Bestimmungs-Laender	MAI	2000	JAN./MAI	2000
	dt = 100kg	1000 DM	dt = 100kg	1000 DM
EU			59	526
FRANKR			56	513

9031 90 20

TEIL ZUB F INSTR USW WA 90314100 4900

	DT		DT	
EINF	3*	483*	263*	4976*
LV			1	24
PV				7
AUS LG				1
EU		6		39
TSCHE			222	375
USA	2	392	25	4068
JAPAN	1	58	7	208
AUSF	10*	417*	105*	2121*
LV				6
PV		71		236
EU	7	136	16	601
G BRIT		15	2	133
USA	1	181	45	603
ISRAEL	1	11	39	308
JAPAN				106

9031 90 30

TEIL ZUBEHOER F INSTR USW WA 90318032

EINF	22*	448*	131*	4019*
EU		20	1	69
USA	22	422	129	3002
JAPAN		6	1	884
AUSF	32*	3126*	109*	6821*
LV		15		75
PV	2	53	14	393
EU	5	234	26	1473
FRANKR	1	70	5	271
NIEDL	2	9	9	404
ITAL	2	98	4	348
TSCHE	1	22	6	422
UNGARN	2	63	13	308
USA	5	559	15	1521
KANADA			1	114
ISRAEL	7	97	17	230
SINGAP	2	434	2	458
REPKOR	1	492	1	576
JAPAN	4	390	4	502
TAIWAN	3	777	4	886

9031 90 80

AND TEILE ZUBEHOER F AND WAREN KAP 90

EINF	3394*	34692*	17960*	157393*
EV	8	487	131	1899
LV	13	614	68	2595
PV	899	1060	4432	4601
AUS LG	16	273	74	1533
EU	655	11295	4039	58761
FRANKR	31	1029	443	4515
NIEDL	239	585	403	3021
ITAL	176	3274	1603	10915
G BRIT	106	1381	958	18740
IRLAND			10	593
DAENM	17	190	77	1054
PORTUG	4	467	32	2226
SPAN	3	49	88	1191
SCHWED	2	80	41	1167
FINNL	8	1239	63	3464
OESTER	26	1302	224	6740
BELGI	43	1700	92	5094
NORWEG		5	56	220
SCHWZ	118	7924	600	35058
TUERK	61	99	189	675
POLEN	50	190	350	937
TSCHE	479	860	2181	3584
SLOWAK	2	60	132	933
UNGARN	1167	2848	5456	8392
RUMAEN	8	79	48	296
BULGAR	526	474	1655	1661
USA	216	7432	2133	30318
KANADA	5	1084	29	3658
BRASIL	14	59	48	326
ISRAEL	8	168	33	896
SRILAN			20	241
SINGAP	1	42	4	295
CHINA	11	28	173	419
JAPAN	48	1665	239	8634
HONGK	1	88	16	260
SCHIFF				218
AUSF	3157*	51281*	15632*	226337*
EV				292
LV	13	753	34	3044
PV	9	824	47	2929
EU	855	22034	7289	103871
FRANKR	222	6311	1866	23747
NIEDL	89	1300	637	7901
ITAL	80	2910	1069	14200
G BRIT	69	3333	1137	16288
IRLAND	10	184	24	844
DAENM	42	847	152	2569
GRIECH	19	116	59	489
PORTUG	30	394	99	2029

Wichtigste Ursprungs- und Bestimmungs-Laender	MAI	2000	JAN./MAI	2000
	dt = 100kg	1000 DM	dt = 100kg	1000 DM
SPAN	83	1995	459	9987
SCHWED	36	1078	245	5747
FINNL	13	417	141	2136
OESTER	60	1825	613	11513
BELGI	92	1279	740	6111
LUXEMB	10	45	28	310
NORWEG	11	287	50	1328
LIECHT	1	33	2	149
SCHWZ	96	2852	356	10742
MALTA		51	13	349
TUERK	10	344	80	1855
POLEN	43	570	176	2865
TSCHE	521	1463	2199	6681
SLOWAK	24	225	44	833
UNGARN	339	2412	1231	8186
RUMAEN	12	369	34	731
BULGAR	3	237	5	316
RUSSLD	6	322	19	1069
SLOWEN	5	42	17	300
TUNES	8	241	21	746
AEGYPT	1	31	6	224
S AFR	20	509	77	1825
USA	353	9518	1907	41086
KANADA	22	220	43	1114
MEXIKO	17	170	88	1312
KUBA		13	5	123
BRASIL	15	861	84	3264
CHILE	1	20	4	168
ARGENT	2	119	38	730
IRAN	1	117	5	604
ISRAEL	23	329	105	1579
SAUDIA	2	89	7	285
INDIEN	7	375	96	3200
THAIL	10	170	18	413
MALAYS	1	53	7	221
SINGAP	13	658	53	2036
CHINA	23	510	173	4236
REPKOR	41	446	132	3081
JAPAN	611	3658	839	10302
TAIWAN	11	369	189	4288
HONGK	7	395	31	1800
AUSTRL	7	227	71	1214

9032 10 10

THERMOSTATE F ZIVILE LUFTFAHRZEUGE

	KG		KG	
EINF	34*	139*	127*	741*
EV	4	14	11	176
AUS LG	4	14	12	178
EU	4	13	34	179
USA	29	125	87	415
AUSF	*	*	*	*

9032 10 30

ELEKTRONISCHE THERMOSTATE

	STUECK		STUECK	
EINF	513491*	6268*	2150476*	30749*
GEW DT	535		2561	
LV			1501	36
PV	3025	59	23767	481
AUS LG	181	33	370	80
EU	16810	1671	143716	9521
FRANKR	8002	389	38713	1528
NIEDL	987	534	8040	2159
ITAL	2777	286	56506	2971
G BRIT	552	47	11796	565
DAENM	2831	330	7049	930
SPAN	414	8	12478	389
OESTER	1113	56	7069	496
BELGI	1	1	1105	296
LIECHT			1910	114
SCHWZ	46451	2405	166915	11985
TSCHE	7045	98	60425	633
UNGARN	9538	171	49907	1170
KROAT	413194	1347	1489321	4712
USA	1548	366	12203	1383
MEXIKO	316	20	138562	250
JAPAN	1662	43	36249	378
HONGK			29793	193
AUSF	122028*	7616*	540403*	39669*
GEW DT	452		1951	
LV			31	21
PV			13417	159
EU	59998	5392	246731	27024
FRANKR	8372	687	26488	2898
NIEDL	10999	1807	44789	9335
ITAL	2987	222	30307	2122
G BRIT	3119	251	29228	2391
DAENM	363	54	9400	550
PORTUG	357	96	1223	235
SPAN	3498	213	16998	1327
SCHWED	16625	575	34830	1799
FINNL	660	50	1905	296
OESTER	7939	971	32642	4262
BELGI	4186	362	16403	1484
LUXEMB	546	85	1292	226
SCHWZ	1987	209	24814	1642
TUERK	19451	648	100443	2885
POLEN	5887	93	16209	686
TSCHE	2612	78	24359	478
SLOWAK	986	85	3573	174
UNGARN	7470	83	21313	362
RUSSLD	868	84	6171	389
SLOWEN			1717	177
KROAT	8246	36	15497	253
USA	5367	418	38313	2131

Wichtigste Ursprungs- und Bestimmungs-Laender	MAI 2000 dt = 100kg	MAI 2000 1000 DM	JAN./MAI 2000 dt = 100kg	JAN./MAI 2000 1000 DM
BRASIL	245	22	2001	228
A EMIR	756	43	2588	264
REPKOR	6	35	471	617
JAPAN	227	34	4833	869
9032 10 91				
AND THERMOSTATE M ELEKTR SCHALTER				
	STUECK		STUECK	
EINF	2712756*	8607*	14338872*	41565*
GEW DT	1350		6859	
EV			66	17
LV	4	21	13	64
AUS LG	36	44	756	273
EU	796228	4096	5372816	19680
FRANKR	121909	1069	763684	3627
NIEDL	171993	395	1493497	2010
ITAL	136189	515	774699	3685
G BRIT	16892	87	146236	1422
IRLAND	103310	875	409640	3484
DAENM	64490	465	343284	2473
SPAN	10424	53	107255	430
OESTER	145070	422	1218161	1852
BELGI	14296	65	23594	291
LUXEMB	11225	113	91588	368
SCHWZ	2770	11	42199	232
POLEN	9372	116	28384	285
TSCHE	664567	606	3305917	3076
UNGARN	2774	9	55587	236
SLOWEN	679146	2008	3306041	10260
KROAT	269643	839	1269853	3950
USA	86497	422	444134	2152
MEXIKO	173364	334	311656	569
CHINA	20829	41	104509	366
JAPAN	1822	66	50517	436
AUSF	2334525*	14808*	20489056*	78632*
GEW DT	1358		8428	
LV	2	13	8	57
PV	298297	197	4815751	2928
EU	755725	8606	8548213	43114
FRANKR	104386	1315	2027560	8198
NIEDL	54076	794	201519	2963
ITAL	105913	835	2439289	7172
G BRIT	72252	845	960736	5293
IRLAND	3007	37	149801	384
DAENM	33215	582	122624	1764
GRIECH	32523	309	159435	1277
PORTUG	11848	136	151484	764
SPAN	171680	930	1499601	4651
SCHWED	71589	943	366623	4091
FINNL	28035	382	115533	1416
OESTER	29432	796	174377	2906
BELGI	37375	576	178083	1942
LUXEMB	394	126	1548	293
NORWEG	4753	45	52006	389
SCHWZ	54480	709	294625	3541
TUERK	405977	842	1605718	4390
POLEN	3	30	41788	494
TSCHE	362775	432	5632076	5204
UNGARN	196564	425	1763099	2808
RUMAEN	3000	13	34300	141
BELARS	55850	245	192443	903
RUSSLD	18400	93	64444	425
SLOWEN	19310	61	59109	213
S AFR	34031	111	157992	655
USA	56492	899	248467	3214
KANADA	6820	79	181710	525
GROENL			6438	80
BRASIL	15750	90	108109	623
IRAN	1	5	1253	179
ISRAEL	9	79	3702	270
REPKOR	300	12	2056	149
JAPAN	35047	612	219197	2683
TAIWAN	28979	273	65784	437
HONGK	223660	552	841562	2527
AUSTRL	8366	57	113366	596
NEUSEE	24620	174	71678	498
9032 10 99				
ANDERE THERMOSTATE				
	STUECK		STUECK	
EINF	5260980*	6539*	19723942*	31620*
GEW DT	1141		5145	
EV	32	1	871	18
LV			10069	104
PV			2	12
AUS LG	157	10	790	49
EU	2236828	4273	8923604	21155
FRANKR	202871	610	2332177	6334
NIEDL	287320	328	1020027	1196
ITAL	275325	1390	1188561	4966
G BRIT	72792	351	578959	2369
DAENM	1603	11	5974	170
SPAN	269928	459	926099	1651
OESTER	146044	157	441857	515
BELGI	52855	71	202694	386
LUXEMB	906559	875	2200888	3466
SCHWZ	12719	183	80877	1467
POLEN			101521	537
TSCHE	2825191	1244	9733307	4377
USA	31650	342	259758	1784
BRASIL	2000	3	58962	300
ISRAEL	41852	170	195922	730
JAPAN	48858	185	196114	836
AUSF	6348541*	18261*	26218235*	82117*
GEW DT	2531		11903	
PV			102010	73
EU	1958864	12175	10179763	54055
FRANKR	440126	1094	2032592	5954
NIEDL	39935	421	471783	2921
ITAL	465290	2609	2300400	10591
G BRIT	233669	1766	1391601	10231
IRLAND	111002	164	400819	753
DAENM	9593	153	69116	909
GRIECH	7977	85	30105	312
PORTUG	209761	278	1007633	1367
SPAN	119095	650	434781	2513
SCHWED	17455	268	282808	2452
FINNL	3329	93	103666	569
OESTER	289417	4328	1532148	13144
BELGI	11534	256	120901	2265
SCHWZ	165935	270	588813	1111
MALTA	1300	45	39392	210
TUERK	32661	274	123435	906
POLEN	245379	802	869024	2633
TSCHE	2830549	1248	10372114	4557
SLOWAK	1781	12	25926	169
UNGARN	81040	1040	540007	5005
BULGAR			32130	185
RUSSLD	178	4	3142	174
KROAT			9924	352
USA	101264	721	629120	4825
MEXIKO	273799	394	765468	1188
BRASIL	1305	12	23294	315
LIBAN			17560	120
IRAN	10763	47	39288	190
SINGAP	656	42	12704	216
PHILIP			72095	98
CHINA	170691	185	333335	517
REPKOR	131169	230	253056	941
JAPAN	2716	58	43263	779
TAIWAN	790	10	527237	566
HONGK	296069	321	342591	462
AUSTRL	22000	162	184858	1140
9032 20 10				
DRUCKREGLER F ZIVILE LUFTFAHRZEUGE				
	KG		KG	
EINF	87*	323*	382*	2442*
EV	19	78	160	1181
AUS LG	21	84	162	1188
EU	41	146	125	656
USA	40	136	239	1562
KANADA	6	41	18	223
AUSF	2*	77*	38*	96*
EU	1	1	1	1
SCHWZ	1	76	1	76
9032 20 90				
ANDERE DRUCKREGLER				
	STUECK		STUECK	
EINF	614317*	38538*	2845842*	175452*
GEW DT	3006		15473	
EV	2	9	8832	783
LV	6	4	23	37
PV	103	16	264	34
AUS LG	40	13	128	71
EU	261246	2438	1208513	11615
FRANKR	2920	292	21016	1207
NIEDL	4180	159	36253	1293
ITAL	219474	882	973048	3894
G BRIT	16312	232	92764	1635
DAENM	15435	643	69023	2612
SPAN	1295	47	7322	259
OESTER	295	168	2997	437
SCHWZ	3429	433	19276	2185
POLEN	3224	128	5475	227
TSCHE	200	16	31568	6054
USA	21627	2743	119095	9938
KANADA	4	2	9	81
MEXIKO	90225	7332	385946	31103
BRASIL	112	117	665	576
IRAN			26300	357
PHILIP	206987	24731	962387	111055
JAPAN	15955	495	63717	1863
AUSF	1364455*	30077*	6361220*	148275*
GEW DT	3406		15617	
LV	16	136	158	570
PV	1928	687	11235	3790
EU	975395	16412	3616269	75855
FRANKR	245549	4930	967954	22596
NIEDL	17085	685	59731	2446
ITAL	146205	2033	460541	7273
G BRIT	230329	3100	967426	13164
DAENM	6421	258	27340	1142
GRIECH	2186	91	6932	303
PORTUG	76289	737	176630	2300
SPAN	157031	2390	575674	10130
SCHWED	45245	465	168974	5774
FINNL	5126	148	36219	877
OESTER	9337	773	33361	2942
BELGI	29065	747	126349	6693
SCHWZ	3238	377	13258	1407
TUERK	1144	37	5490	284
POLEN	2283	101	18137	528
TSCHE	86827	643	566555	4177
SLOWAK	6231	3734	24052	9674
UNGARN	23740	284	118067	1451
BULGAR	180	4	269	91
S AFR	2155	694	18850	3635
USA	155030	3677	1142415	21624
MEXIKO	32489	1382	270447	15843
BRASIL	7953	1248	41125	2922
KUWAIT	113	7	33845	655
A EMIR	7	94	181	604
INDIEN	400	14	37673	546
BANGLA			1	166
VIETN			15189	117
PHILIP	64	13	21860	165
CHINA	10525	265	135302	2001
REPKOR	19001	376	58549	1755
JAPAN	462	75	3675	465
HONGK	2547	80	7294	233
AUSTRL	31218	302	157397	2252
9032 81 10				
HYDR PNEUMAT REGLER USW ZIV LFZG				
	KG		KG	
EINF	132*	615*	731*	4805*
EV	15	328	157	2027
AUS LG	15	328	171	2057
EU	14	52	94	593
ITAL			17	125
BELGI			12	108
USA	116	560	634	4156
AUSF	*	*	53*	46*
LV			3	2
EU			50	44
9032 81 90				
AND HYDRAUL PNEUMAT REGELINSTRUM USW				
	DT		DT	
EINF	461*	4170*	1358*	14951*
EV		27		86
LV				180
AUS LG			2	10
EU	315	2110	933	8643
FRANKR	9	216	55	1008
NIEDL	125	577	267	2197
ITAL	2	32	25	403
G BRIT	4	51	41	522
DAENM	14	81	32	228
BELGI	159	1141	505	4147
NORWEG	6	137	6	147
SCHWZ	18	202	106	1197
TSCHE	52	165	54	225
UNGARN			34	313
USA	70	1525	208	4126
AUSF	266*	4212*	1272*	21019*
LV				42
EU	93	1988	645	13317
FRANKR	16	450	103	2787
NIEDL	9	312	39	1217
ITAL	25	242	81	1160
G BRIT	8	131	257	3798
DAENM	3	129	18	599
SPAN	4	130	21	722
SCHWED	11	186	30	667
FINNL	4	72	23	449
OESTER	3	86	20	491
BELGI	8	225	51	1329
SCHWZ	44	384	197	1515
TSCHE	1	37	22	213
SLOWAK			7	106
UNGARN	8	47	27	224
RUSSLD	9	61	14	229
KROAT			2	88
USA	52	761	125	1639
KANADA	9	107	32	260
MEXIKO	2	87	2	108
INDIEN	1	25	7	185
SINGAP	3	93	6	234
REPKOR	23	302	37	556
TAIWAN	1	46	20	278
HONGK	3	62	21	568
AUSTRL	1	18	8	358
9032 89 10				
AND REGELINSTRUM USW F ZIV LUFTFZG				
	KG		KG	
EINF	365*	2062*	2109*	9296*
EV	72	555	297	2040
LV			56	53
AUS LG	91	797	341	2696
EU	43	293	348	1420
FRANKR	5	22	104	496
IRLAND	18	136	48	256
OESTER	10	80	31	271
SCHWZ	1	1	14	125
USA	313	1641	1285	7166
KANADA	8	127	459	555
AUSF	227*	5040*	1389*	25008*
EV	56	615	461	4665
LV	139	3765	677	17675
PV			5	68

Wichtigste Ursprungs- und Bestimmungs-Laender	MAI 2000 dt = 100kg	MAI 2000 1000 DM	JAN./MAI 2000 dt = 100kg	JAN./MAI 2000 1000 DM
EU	3	15	98	930
G BRIT			22	263
IRLAND	1	3	67	639
SCHWZ	20	654	98	2790
TUERK	2	55	6	242
KROAT			4	123
AEGYPT	10	324	14	456
USA	111	1331	708	7367
KANADA	4	151	28	1046
ZYPERN			4	128
SYRIEN			5	150
JORDAN	2	67	25	525
KATAR			6	231
A EMIR	10	426	57	1785
INDIEN	5	165	13	411
SRILAN			6	224
THAIL	4	192	15	542
MALAYS	4	204	11	376
SINGAP	11	259	67	1336
PHILIP			20	295
CHINA	4	113	18	575
REPKOR			14	327
JAPAN	6	138	34	880
TAIWAN	6	195	10	326
HONGK	15	469	83	2915
AUSTRL	2	69	6	200

9032 89 90

AND REGELINSTRUMENT APPARAT GERAET

	DT		DT	
EINF	4370*	87866*	16889*	359716*
EV	73	6248	350	24871
LV	2	581	18	5815
PV	32	675	114	2312
AUS LG	74	806	387	4465
EU	2772	49604	10316	194762
FRANKR	1390	24195	3995	77304
NIEDL	42	961	415	7617
ITAL	330	2814	968	10746
G BRIT	14	3395	234	9897
IRLAND	67	2226	331	11990
DAENM	16	368	123	3246
SPAN	417	9117	2255	49143
SCHWED	40	1057	114	2759
FINNL	2	42	16	505
OESTER	363	4401	1532	18032
BELGI	91	1008	329	3439
NORWEG	32	681	56	1502
LIECHT	8	115	35	457
SCHWZ	151	2820	745	15883
TUERK	3	79	20	236
TSCHE	44	536	487	5395
SLOWAK	8	47	25	487
UNGARN	406	9590	1238	28869
SLOWEN	6	123	45	654
S AFR	49	1122	247	5698
USA	425	13478	1594	56039
KANADA	16	383	44	1230
MEXIKO	1	26	58	947
SYRIEN				148
ISRAEL	2	269	8	828
KUWAIT				81
A EMIR				359
INDIEN		50	3	197
THAIL		95		584
MALAYS	112	1310	532	6733
SINGAP	1	19	9	273
PHILIP		4		232
CHINA	35	338	188	1682
REPKOR		3	9	717
JAPAN	246	6135	1037	30984
TAIWAN	2	105	111	1029
HONGK		221	1	2202
AUSTRL	47	866	58	1123
AUSF	9837*	229397*	46025*	1126580*
EV	8	756	43	3792
LV		20	3	437
PV	180	7570	697	28621
EU	6859	148241	31580	725622
FRANKR	3206	56982	15290	279698
NIEDL	161	3721	630	18490
ITAL	336	8681	1676	44308
G BRIT	625	20343	3420	109955
IRLAND	6	263	18	729
DAENM	19	915	148	5892
GRIECH	8	364	39	1730
PORTUG	99	2791	457	13403
SPAN	1395	26513	5323	111786
SCHWED	269	10297	1459	53312
FINNL	32	1252	158	4452
OESTER	370	8122	1626	39086
BELGI	330	7795	1311	41958
LUXEMB	3	202	25	823
NORWEG	11	306	50	1636
LIECHT	10	198	74	1375
SCHWZ	164	4004	745	18736
TUERK	69	1107	261	4406
LITAU	20	110	21	153
POLEN	43	1276	319	7876
TSCHE	245	5177	1088	20960
SLOWAK	179	5231	736	21567
UNGARN	15	345	114	1690
RUMAEN	28	771	218	5593
BULGAR	2	23	8	170
UKRAIN	5	336	11	483
RUSSLD	21	551	82	2713
SLOWEN	85	1149	346	4545
JUGOSL		7	4	115
MAROKK			17	449
LIBYEN			2	348
AEGYPT	1	119	26	1072
S AFR	125	3460	532	17747
USA	664	25522	2779	126271

Wichtigste Ursprungs- und Bestimmungs-Laender	MAI 2000 dt = 100kg	MAI 2000 1000 DM	JAN./MAI 2000 dt = 100kg	JAN./MAI 2000 1000 DM
KANADA	20	459	132	11608
MEXIKO	226	5199	2088	38504
VENEZU		19	26	276
BRASIL	286	6326	1239	24600
ARGENT	19	360	77	1386
SYRIEN	3	129	4	184
IRAN	1	84	7	535
ISRAEL	2	117	10	662
SAUDIA	2	137	11	962
KUWAIT	2	93	7	401
A EMIR	6	297	32	1321
PAKIST		9	5	125
INDIEN	23	252	105	1399
THAIL	16	632	59	2241
VIETN	1	113	2	230
INDONE	10	353	43	1283
MALAYS	13	507	50	2084
SINGAP	45	1362	142	4164
PHILIP	2	92	5	252
CHINA	210	2209	820	9412
REPKOR	142	2556	663	11752
JAPAN	96	4797	619	25504
TAIWAN	15	737	49	2572
HONGK	21	1025	72	4239
AUSTRL	125	3113	658	15218

9032 90 10

TEILE USW F REGELINSTR USW ZIV LFZ

	KG		KG	
EINF	230*	265*	705*	2251*
EV	191	95	364	1222
AUS LG	191	95	364	1222
EU	36	133	179	819
FRANKR	2	9	97	433
G BRIT	34	124	80	380
USA	194	132	398	1378
AUSF	58*	496*	308*	3492*
LV			3	6
EU	35	470	239	3395
FRANKR			64	1100
G BRIT	35	470	174	2291

9032 90 90

AND TEILE ZUBEH F REGELINSTRUM USW

	DT		DT	
EINF	3128*	20903*	13921*	94496*
EV	50	1755	267	9167
LV		31	2	185
PV	91	170	781	985
AUS LG	92	1466	277	5349
EU	1311	5848	5327	28941
FRANKR	541	3004	1286	11190
NIEDL	14	354	148	2028
ITAL	511	916	2746	6412
G BRIT	5	126	23	731
IRLAND		98	19	1080
DAENM	190	521	430	2054
PORTUG	23	178	83	990
SPAN	3	244	96	2040
SCHWED	3	194	39	1064
OESTER	17	141	422	1994
BELGI	3	58	21	236
NORWEG		20	4	212
SCHWZ	533	5531	1716	21552
TUERK		4	76	243
POLEN	108	443	800	2118
TSCHE	535	618	2167	2177
SLOWAK	20	9	754	306
UNGARN	46	155	220	587
SLOWEN	83	128	331	610
USA	224	4011	987	15951
KANADA	2	115	13	520
MEXIKO	4	44	44	305
BRASIL	11	107	79	537
ISRAEL	2	224	3	254
SINGAP	8	187	12	454
PHILIP	54	1144	437	8143
REPKOR	55	143	433	1035
JAPAN	76	1998	346	9921
AUSF	2407*	26268*	11102*	123561*
EV				6
LV		207	1	1683
PV	38	929	115	3690
EU	1295	10640	5419	47781
FRANKR	603	2363	1880	9903
NIEDL	48	675	299	3636
ITAL	147	1665	835	8373
G BRIT	87	2162	497	7866
IRLAND	2	115	9	264
DAENM	30	471	127	2892
GRIECH	4	71	17	279
PORTUG	3	109	34	533
SPAN	24	342	97	1679
SCHWED	17	398	66	1682
FINNL	8	229	37	1060
OESTER	51	1051	252	4875
BELGI	271	974	1260	4569
LUXEMB		15	9	170
NORWEG	3	73	18	432
SCHWZ	.25	685	232	3912
TUERK	22	381	85	1467
POLEN	251	478	1207	2452
TSCHE	76	511	314	2283
SLOWAK	19	1310	75	4006

Wichtigste Ursprungs- und Bestimmungs-Laender	MAI 2000 dt = 100kg	MAI 2000 1000 DM	JAN./MAI 2000 dt = 100kg	JAN./MAI 2000 1000 DM
UNGARN	42	248	165	1201
UKRAIN		5	29	930
RUSSLD	13	253	41	1077
KASACH			48	359
SLOWEN	13	85	135	571
ALGER			7	270
AEGYPT	4	146	7	295
KENIA		1	1	102
S AFR	11	504	57	1754
USA	96	2952	619	15644
KANADA	2	43	22	501
MEXIKO	13	576	74	4383
BRASIL	130	853	568	3788
IRAN		69	18	385
ISRAEL	1	26	9	157
SAUDIA	7	121	19	469
KATAR		108		300
A EMIR	4	147	20	1080
JEMEN		56		191
INDIEN	46	460	285	2325
MYAN	99	1425	460	6437
INDONE	4	79	9	241
SINGAP	10	431	85	2273
PHILIP	47	159	219	739
CHINA	95	1060	395	3687
REPKOR	35	1088	191	6323
JAPAN	3	81	56	687
TAIWAN	10	294	31	922
HONGK	6	208	25	862
AUSTRL	6	147	29	829

9033 00 00

AND TEILE ZUBEHOER F WARE D KAP 90

EINF	1683*	10134*	4029*	52949*
LV		34	2	88
PV	4	826	6	918
AUS LG		21		77
EU	1322	6588	2379	20051
FRANKR	1120	3932	1407	8315
NIEDL	18	195	162	1004
ITAL	72	199	174	560
G BRIT	23	628	61	2390
DAENM	57	920	364	4552
SCHWED	8	376	87	1197
FINNL	8	156	53	813
OESTER	7	68	49	721
NORWEG	11	333	17	701
SCHWZ	84	923	355	4400
POLEN	162	177	645	596
TSCHE	15	157	103	446
USA	49	1582	186	5340
KANADA	8	67	18	286
MEXIKO		8	76	213
BRASIL		11	12	223
ISRAEL	13	12	34	19156
REPKOR	1	13	40	159
JAPAN	3	93	40	550
AUSF	926*	22484*	4341*	94449*
LV	4	101	4	215
PV	2	748	2	770
EU	507	10222	1977	42605
FRANKR	104	2372	384	9425
NIEDL	75	1324	205	4663
ITAL	105	1435	409	6891
G BRIT	42	997	185	4777
IRLAND	2	20	10	523
DAENM	12	546	33	1501
GRIECH	10	109	26	533
PORTUG	7	532	28	1016
SPAN	28	761	121	3356
SCHWED	9	321	62	1661
FINNL	15	142	38	743
OESTER	69	1112	350	5092
BELGI	29	541	123	2368
ISLAND			28	234
NORWEG	4	43	44	702
SCHWZ	72	943	214	4077
TUERK	9	640	175	6336
POLEN	17	151	87	729
TSCHE	34	688	212	2854
UNGARN	4	153	35	445
RUMAEN	24	829	29	984
UKRAIN			6	279
BELARS	18	389	57	650
RUSSLD	1	85	20	521
SLOWEN	2	71	10	231
KROAT		16	1	136
LIBYEN	29	506	29	506
AEGYPT	1	154	41	570
SENEG			2	156
USA	121	3958	498	14362
KANADA	1	84	9	1298
MEXIKO			6	171
BRASIL	9	544	83	1776
ARGENT			29	363
SYRIEN	1	88	1	88
ISRAEL	15	183	20	569
SAUDIA	2	100	184	1263
INDIEN	3	82	7	282
INDONE			7	264
MALAYS			6	230
SINGAP	1	23	3	273
CHINA	9	195	236	1616
REPKOR	1	58	9	421
JAPAN	25	1808	204	7132
TAIWAN	1	52	6	269
HONGK			4	236
AUSTRL	2	111	17	603

KAPITEL 91

UHRMACHERWAREN

9101 11 00

EL ARMBANDUHR EDELMET MECH ANZEIGE

Wichtigste Ursprungs- und Bestimmungs-Laender	MAI 2000 dt = 100kg	MAI 2000 1000 DM	JAN./MAI 2000 dt = 100kg	JAN./MAI 2000 1000 DM
	STUECK		STUECK	
EINF	5166*	18551*	24283*	63259*
GEW DT	14		65	
LV	6	25	14	77
PV			65	86
EU	208	360	1631	2147
FRANKR	75	175	249	682
NIEDL	11	27	97	292
ITAL	96	92	1049	520
BELGI	11	39	66	333
SCHWZ	4895	17825	22117	59311
USA	13	28	243	466
SINGAP	7	113	11	199
HONGK	15	146	145	896
AUSF	2441*	14423*	14145*	69023*
GEW DT			1	
LV	1	4	7	47
PV	2	120	5	154
EU	1120	2937	9273	24831
FRANKR	27	153	579	2943
NIEDL	763	822	2884	3090
ITAL	118	912	321	2728
G BRIT	55	55	1519	733
GRIECH			389	1317
SPAN	40	290	139	763
OESTER	54	264	2612	10848
BELGI	53	415	301	2057
LUXEMB	2	5	57	129
SCHWZ	898	8590	3653	34475
UKRAIN	3	192	3	192
RUSSLD	16	77	23	149
SLOWEN			20	197
USA	106	936	443	4032
BOLIV			40	201
ISRAEL	11	143	11	143
A EMIR	9	36	26	241
JAPAN	106	282	217	597
HONGK	77	934	227	2901
SCHIFF	31	120	63	207

9101 12 00

EL ARMBANDUHR EDELM OPTELTRON ANZ

Wichtigste Ursprungs- und Bestimmungs-Laender	MAI 2000 dt = 100kg	MAI 2000 1000 DM	JAN./MAI 2000 dt = 100kg	JAN./MAI 2000 1000 DM
	STUECK		STUECK	
EINF	16*	54*	65*	92*
EU			34	10
AUSF	*	*	28*	4*
EU			28	4

9101 19 00

AND EL ARMBANDUHR EDELMETALL

Wichtigste Ursprungs- und Bestimmungs-Laender	MAI 2000 dt = 100kg	MAI 2000 1000 DM	JAN./MAI 2000 dt = 100kg	JAN./MAI 2000 1000 DM
	STUECK		STUECK	
EINF	57*	54*	292*	193*
EU			40	55
AUSF	*	*	501*	26*
GEW DT			1	
EU			501	26

9101 21 00

AND ARMBANDUHR EDELMET AUT AUFZUG

Wichtigste Ursprungs- und Bestimmungs-Laender	MAI 2000 dt = 100kg	MAI 2000 1000 DM	JAN./MAI 2000 dt = 100kg	JAN./MAI 2000 1000 DM
	STUECK		STUECK	
EINF	1950*	7504*	15998*	51580*
GEW DT	2		27	
LV			6	112
PV	18	90	65	325
AUS LG			1	21
EU	6	22	59	232
SCHWZ	1939	7451	15860	51049
USA	2	27	67	365
AUSF	1559*	13012*	6618*	54196*
GEW DT			1	
EV			1	8
EU	137	867	484	3318
NIEDL	22	105	81	361
ITAL	26	219	87	1034
G BRIT	13	95	27	140
PORTUG	3	21	15	163
SPAN	17	78	47	348
OESTER	33	224	126	849
BELGI	9	48	34	196
SCHWZ	293	3572	1132	15096
TUNES			9	79
USA	36	470	207	2592
COSTA	34	346	111	1317
PANAMA			51	310
BRASIL			8	91
ISRAEL	24	106	24	106
A EMIR			22	361
SINGAP	6	103	15	255
CHINA			5	102
JAPAN	321	1952	1103	6386
HONGK	698	5528	3404	23752

9101 29 00

AND ARMBANDUHR EDELMETALLGEHAEUSE

Wichtigste Ursprungs- und Bestimmungs-Laender	MAI 2000 dt = 100kg	MAI 2000 1000 DM	JAN./MAI 2000 dt = 100kg	JAN./MAI 2000 1000 DM
	STUECK		STUECK	
EINF	643*	3083*	1450*	8267*
GEW DT	1		1	
LV	2	47	4	80
EU	5	485	8	504
FRANKR	5	485	5	485
SCHWZ	565	2563	1324	7475
AUSF	360*	4782*	1588*	21148*
EU	140	1771	597	6960
FRANKR	13	153	53	731
ITAL	55	809	238	3519
G BRIT	24	317	49	519
DAENM	3	50	25	231
PORTUG	7	104	30	425
SPAN	9	98	57	700
OESTER	12	195	63	631
SCHWZ	53	937	297	4810
USA	21	472	111	1879
A EMIR	42	173	107	1560
OMAN			25	401
SINGAP	52	648	156	1991
JAPAN	20	279	46	640
HONGK	31	489	243	2782

9101 91 00

EL TASCHENUHR USW EDELMETGEHAEUSE

Wichtigste Ursprungs- und Bestimmungs-Laender	MAI 2000 dt = 100kg	MAI 2000 1000 DM	JAN./MAI 2000 dt = 100kg	JAN./MAI 2000 1000 DM
	STUECK		STUECK	
EINF	*	*	83*	42*
EU			15	7
AUSF	*	*	1*	51*
EU			1	51

9101 99 00

AND TASCHENUHR USW EDELMETGEHAEUSE

Wichtigste Ursprungs- und Bestimmungs-Laender	MAI 2000 dt = 100kg	MAI 2000 1000 DM	JAN./MAI 2000 dt = 100kg	JAN./MAI 2000 1000 DM
	STUECK		STUECK	
EINF	173*	140*	427*	1040*
EU	10	18	44	69
SCHWZ	157	117	309	921
AUSF	3*	1*	46*	11*
EU	3	1	46	11

9102 11 00

EL ARMBANDUHR AND GEH MECH ANZEIGE

Wichtigste Ursprungs- und Bestimmungs-Laender	MAI 2000 dt = 100kg	MAI 2000 1000 DM	JAN./MAI 2000 dt = 100kg	JAN./MAI 2000 1000 DM
	STUECK		STUECK	
EINF	2634618*	67300*	11084186*	329597*
GEW DT	2201		8678	
LV	28	26	28	26
PV	22984	589	67935	1318
AUS LG	181974	2547	639231	12220
EU	52678	2204	388082	11253
FRANKR	14920	392	194039	3945
NIEDL	14635	281	79431	1386
ITAL	2305	143	5450	455
G BRIT	5596	99	9338	189
DAENM	406	72	4456	538
SPAN	11994	948	47234	3743
OESTER	2418	261	10612	632
BELGI	404	6	36079	220
SCHWZ	57206	19468	947740	132078
USA	33909	2537	84730	6293
MEXIKO	15628	502	60501	1885
THAIL	8873	355	69131	2101
PHILIP	9303	179	33360	661
CHINA	1105990	9384	3783091	31837
REPKOR	44602	1053	206578	3807
JAPAN	126555	6742	531923	21689
TAIWAN			12680	187
HONGK	1074105	24705	4944671	117299
AUSF	252344*	18900*	1482432*	82134*
GEW DT	152		1002	
LV			425	14
PV			34170	968
EU	152058	6189	939949	39582
FRANKR	38188	404	186060	2669
NIEDL	13764	958	107996	6363
ITAL	11392	293	40966	1186
G BRIT	4440	299	41066	1438
IRLAND	155	9	4666	270
DAENM	1197	71	37019	3017
GRIECH	2232	210	16979	1257
PORTUG	4034	46	22762	938
SPAN	5641	191	41105	1434
SCHWED	3372	96	20141	951
FINNL	127	8	29025	1952
OESTER	58127	3067	353773	15997
BELGI	8680	502	36033	1939
NORWEG	2718	270	5780	552
SCHWZ	28205	3670	112819	11151
TUERK	1163	112	29664	1407
POLEN	9869	377	22316	1028
TSCHE	2077	224	11674	912
SLOWAK	160	17	13936	442
UNGARN	4276	422	12078	1061
UKRAIN	1204	31	8108	552
RUSSLD	903	51	12519	995
SLOWEN	1524	65	12455	628
KROAT	6586	337	17762	959
B HERZ	2183	70	9550	669
MAZED	3621	361	7805	860
S AFR	1632	93	6059	252
USA	9333	388	37767	2573
ZYPERN	1248	724	6192	1065
ISRAEL	1201	172	4619	454
A EMIR	490	119	11144	820
SINGAP	70	31	2353	345
REPKOR	8	4	12158	278
JAPAN	1727	1614	7253	3560
TAIWAN			1346	137
HONGK	5728	2313	116305	6723
SCHIFF	7595	590	29795	3764

9102 12 00

EL ARMBANDUHR AND GEH OPTOELTR ANZ

Wichtigste Ursprungs- und Bestimmungs-Laender	MAI 2000 dt = 100kg	MAI 2000 1000 DM	JAN./MAI 2000 dt = 100kg	JAN./MAI 2000 1000 DM
	STUECK		STUECK	
EINF	1562478*	12826*	4589772*	42703*
GEW DT	1172		3556	
PV	1575	53	7660	82
AUS LG	12340	87	438798	1753
EU	4335	104	21168	535
FRANKR	223	5	9128	266
OESTER	4009	89	6819	163
USA	1052	55	5811	595
THAIL	10020	374	35324	1252
MALAYS	65866	1226	271346	4838
CHINA	1279046	6550	3422123	21024
REPKOR	10160	355	47058	1499
JAPAN	36529	1806	83900	4002
HONGK	155392	2354	700711	8850
AUSF	133218*	3045*	804477*	15545*
GEW DT	78		458	
PV			6889	154
EU	68583	1444	570846	9350
FRANKR	1376	29	65583	665
NIEDL	574	32	9090	286
ITAL	27460	320	126232	1544
G BRIT	6592	190	87819	2019
DAENM	316	20	8376	293
GRIECH	2998	124	21879	580
PORTUG	247	11	11044	206
SPAN	22957	547	161856	1591
FINNL	10	1	5283	277
OESTER	2818	46	54125	1181
BELGI	3027	118	17180	660
TUERK	24008	310	101753	1366
MAROKK			11245	124
USA	19710	566	49332	1807
JAPAN	13572	471	45506	2135
HONGK	397	63	6203	238

9102 19 00

AND EL ARMBANDUHR AND GEHAEUSE

Wichtigste Ursprungs- und Bestimmungs-Laender	MAI 2000 dt = 100kg	MAI 2000 1000 DM	JAN./MAI 2000 dt = 100kg	JAN./MAI 2000 1000 DM
	STUECK		STUECK	
EINF	84636*	2357*	596618*	15319*
GEW DT	71		578	
AUS LG	2302	30	9061	248
EU	824	33	5315	140
SCHWZ	1559	223	5527	783
THAIL	34701	632	71101	1289
MALAYS	8700	147	64617	1434
CHINA	17885	480	241605	2485
JAPAN	1837	129	37113	1866
HONGK	19026	712	167736	7221
AUSF	7752*	508*	40866*	3752*
GEW DT	4		26	
EU	5704	126	33653	2314
NIEDL	268	13	3692	418
ITAL	741	17	3442	116
G BRIT	104	3	2252	139
DAENM			1176	312
GRIECH			1246	216
OESTER	1024	31	7587	517
SCHWZ	321	87	1080	258
USA			1179	341

9102 21 00

AND ARMBANDUHR AND GEH AUT AUFZUG

Wichtigste Ursprungs- und Bestimmungs-Laender	MAI 2000 dt = 100kg	MAI 2000 1000 DM	JAN./MAI 2000 dt = 100kg	JAN./MAI 2000 1000 DM
	STUECK		STUECK	
EINF	18880*	14833*	109063*	54695*
GEW DT	27		145	

Wichtigste Ursprungs- und Bestimmungs-Laender	MAI 2000 dt = 100kg	MAI 2000 1000 DM	JAN./MAI 2000 dt = 100kg	JAN./MAI 2000 1000 DM
EV			18	16
LV			5	31
PV	241	25	241	25
AUS LG	1	5	27194	2130
EU	1	1	196	69
SCHWZ	14163	14559	54871	50795
USA	2	4	96	174
JAPAN	887	79	2332	239
HONGK	3826	186	49776	3348
AUSF	3399*	8228*	28560*	31221*
GEW DT	3		20	
PV	6	76	6	76
EU	536	770	12069	3648
FRANKR	43	53	2023	497
NIEDL	54	56	2301	372
ITAL	62	106	462	439
G BRIT	101	50	1293	239
GRIECH	5	6	852	194
SPAN	43	93	489	314
OESTER	158	247	2801	1109
BELGI	39	87	1157	230
SCHWZ	615	1478	1462	3623
TUERK			1757	265
USA	166	194	1135	1028
COSTA	21	222	74	715
SINGAP	64	56	207	230
JAPAN	1055	2904	4112	10604
HONGK	575	2488	3754	10473
9102 29 00				
AND ARMBANDUHR AND GEHAEUSE				
	STUECK		STUECK	
EINF	34079*	1908*	132118*	7437*
GEW DT	13		70	
LV			100	10
PV			350	15
EU	251	15	2083	168
SCHWZ	2866	1158	7466	4765
HONGK	29697	686	108881	2111
AUSF	30851*	1606*	33182*	3321*
GEW DT	25		25	
EU	349	36	1706	304
SCHWZ	101	154	489	618
USA	30249	1122	30288	1182
HONGK	134	264	530	828
9102 91 00				
AND EL TASCHENUHR USW AND GEHAEUSE				
	STUECK		STUECK	
EINF	75991*	626*	384593*	4365*
GEW DT	55		273	
PV	200	7	200	7
AUS LG	860	4	3271	15
EU	1728	34	9153	198
SCHWZ	197	9	24851	1802
CHINA	39019	208	273896	1388
HONGK	33237	354	67116	910
AUSF	9610*	168*	68888*	1059*
GEW DT	5		44	
9102 99 00				
AND TASCHENUHR USW AND GEHAEUSE				
	STUECK		STUECK	
EINF	8046*	298*	93925*	4038*
GEW DT	8		74	
EV			2	8
LV			40	53
EU	113	3	2008	67
SCHWZ	2572	189	18366	2943
USA			6106	182
CHINA	3620	47	27291	250
HONGK	1730	44	33071	375
AUSF	4557*	246*	33901*	1471*
GEW DT	3		21	
9103 10 00				
UHR M KLEINUHRWERK BATTERIEBETRIEB				
	STUECK		STUECK	
EINF	73684*	548*	377625*	2645*
GEW DT	117		647	
AUS LG	26162	195	111575	848
EU	2513	12	7085	67
TSCHE	4142	42	32910	229
CHINA	54352	361	284752	1859
HONGK	9728	82	44069	351
AUSF	16456*	175*	149424*	629*
GEW DT	31		133	

Wichtigste Ursprungs- und Bestimmungs-Laender	MAI 2000 dt = 100kg	MAI 2000 1000 DM	JAN./MAI 2000 dt = 100kg	JAN./MAI 2000 1000 DM
EU	8692	56	125870	422
JAPAN	5300	75	5300	75
9103 90 00				
AND UHR MIT KLEINUHRWERK				
	STUECK		STUECK	
EINF	321*	9*	176997*	1379*
GEW DT			201	
EU			20258	56
HONGK			136895	1199
AUSF	1009*	8*	7012*	61*
GEW DT	3		11	
EU	1009	8	7012	61
9104 00 10				
ARMATURENBRETTUHR USW F ZIV LUFTFZ				
	STUECK		STUECK	
EINF	12*	82*	27*	150*
GEW DT	1		1	
EV	5	55	6	68
LV			1	7
AUS LG	5	55	6	68
EU	1	6	2	13
USA	11	76	25	137
AUSF	*	*	*	*
9104 00 90				
ARMATURENBRETTUHR USW F KFZ USW				
	STUECK		STUECK	
EINF	28146*	597*	258953*	3830*
GEW DT	24		229	
EV	14	71	536	223
AUS LG	7	48	137	75
EU	9773	273	40104	1058
G BRIT	9167	219	36690	859
SCHWZ	2855	14	39570	317
USA	1628	120	5806	545
CHINA	9500	82	13511	96
HONGK	408	61	148108	1587
AUSF	718805*	14373*	1671905*	31874*
GEW DT	655		1530	
EV			792	25
PV	2580	54	11803	265
EU	703727	13967	1626952	30296
FRANKR	234335	5645	600713	13140
NIEDL	23059	452	48233	822
ITAL	108387	2183	188372	4038
G BRIT	121524	1844	372891	4953
PORTUG	9189	402	11600	436
SPAN	174364	2810	283837	4648
OESTER	1638	186	5388	569
BELGI	30135	379	112048	1411
USA	7387	122	23100	685
BRASIL	4696	128	10855	293
9105 11 00				
WECKER ELEKTRISCH BETRIEBEN				
	STUECK		STUECK	
EINF	825172*	4661*	5194187*	27178*
GEW DT	1263		7751	
PV	58132	415	160487	1155
AUS LG	17886	50	238749	638
EU	10949	30	54995	321
NIEDL	10949	30	38980	173
DAENM			13835	122
TSCHE	30758	119	151278	786
CHINA	612800	3309	4494028	22001
TAIWAN	8854	110	47423	586
HONGK	159247	1055	382309	2981
AUSF	253054*	1873*	995302*	10835*
GEW DT	281		1449	
PV	388	13	752	26
EU	170511	1147	646404	6889
FRANKR	36537	149	100521	802
NIEDL	25280	247	80148	797
ITAL	8776	70	67043	1044
G BRIT	7299	117	35820	552
DAENM	4275	46	24512	299
OESTER	31985	354	155325	1908
BELGI	4751	48	63404	709
SCHWZ	14134	197	92807	1339
POLEN	3500	62	22526	370
TSCHE	49716	186	142058	563
USA	3651	96	9119	252
HONGK	977	21	7164	189

Wichtigste Ursprungs- und Bestimmungs-Laender	MAI 2000 dt = 100kg	MAI 2000 1000 DM	JAN./MAI 2000 dt = 100kg	JAN./MAI 2000 1000 DM
9105 19 00				
ANDERE WECKER				
	STUECK		STUECK	
EINF	14128*	187*	299623*	2232*
GEW DT	34		767	
EU	214	3	22499	370
ITAL			6564	233
TSCHE	8920	103	49425	494
RUMAEN			33467	136
CHINA	2711	44	144385	738
TAIWAN	800	17	8122	133
AUSF	7214*	155*	52204*	597*
GEW DT	17		120	
EU	3295	50	33324	369
OESTER	240	2	9869	134
9105 21 00				
WANDUHREN ELEKTRISCH BETRIEBEN				
	STUECK		STUECK	
EINF	275434*	2886*	1193832*	13028*
GEW DT	1596		8077	
AUS LG	8476	97	56978	766
EU	66174	1084	146262	2661
FRANKR	265	5	10855	446
NIEDL	23990	96	73952	847
ITAL	14142	52	29546	295
DAENM	20	4	1006	102
PORTUG	27195	914	27195	914
SCHWZ	4382	265	24708	1136
TUERK	2716	11	24824	138
THAIL	1272	11	17481	240
CHINA	159982	1009	807327	6755
TAIWAN	28995	353	111511	1289
HONGK	2661	39	17993	301
AUSF	63174*	1510*	400331*	7839*
GEW DT	356		2031	
EU	33186	942	239695	4454
FRANKR	6612	142	46318	597
NIEDL	7237	166	51208	716
ITAL	910	34	13734	254
G BRIT	1542	127	22607	653
SPAN	2433	92	20097	444
OESTER	9659	239	50620	960
SCHWZ	12704	240	58024	1377
RUSSLD	1245	20	14811	266
USA	1487	41	15073	401
JAPAN	2221	52	5279	227
9105 29 00				
ANDERE WANDUHREN				
	STUECK		STUECK	
EINF	31278*	278*	72570*	1434*
GEW DT	213		831	
AUS LG			1337	22
EU	2796	83	12297	696
NIEDL	1750	14	4750	184
CHINA	27409	156	50986	530
AUSF	30353*	2760*	114729*	9845*
GEW DT	552		2038	
EU	10001	932	33722	3158
FRANKR	2539	90	7999	355
NIEDL	1977	164	4794	556
G BRIT	1199	266	4561	840
SPAN	625	90	1850	277
OESTER	2388	153	9058	551
SCHWZ	3577	320	24442	1440
USA	12237	1007	34658	3569
MEXIKO	699	84	699	84
JAPAN	70	5	6850	180
9105 91 00				
ANDERE UHREN ELEKTRISCH BETRIEBEN				
	STUECK		STUECK	
EINF	442014*	2187*	2438554*	10852*
GEW DT	1123		6455	
AUS LG	4233	15	155114	591
EU	75047	228	249762	1357
FRANKR	800	8	6697	190
NIEDL	73436	160	219620	782
BELGI			10667	198
CHINA	337355	1501	1951968	7118
TAIWAN	9053	124	93835	754
HONGK	18395	276	88518	1016
AUSF	163305*	2886*	598470*	10291*
GEW DT	703		2916	
EU	95341	1092	320026	3690
FRANKR	9051	175	57118	673
NIEDL	1625	39	13724	329
G BRIT	30533	435	87791	1142
SPAN	10042	60	28578	241
SCHWED	2115	30	6302	188
OESTER	27499	218	62091	448

Wichtigste Ursprungs- und Bestimmungs-Laender	MAI 2000 dt = 100kg	MAI 2000 1000 DM	JAN./MAI 2000 dt = 100kg	JAN./MAI 2000 1000 DM
SCHWZ	3221	170	9261	455
POLEN	1395	36	10118	279
TSCHE	20548	89	28704	275
USA	31125	1182	191858	4323
HONGK	73	2	1403	135
9105 99 10				
ANDERE TISCH- ODER KAMINUHREN				
	STUECK		STUECK	
EINF	4526*	432*	35555*	1560*
GEW DT	40		291	
EU	656	117	4633	392
NIEDL	315	91	1371	230
SCHWZ	188	193	827	617
CHINA	376	16	19801	179
AUSF	10261*	781*	37309*	2963*
GEW DT	90		344	
EU	2502	368	12061	1455
G BRIT	875	222	2882	947
RUSSLD	542	47	2069	199
USA	943	150	4116	506
9105 99 90				
ANDERE UHREN				
	STUECK		STUECK	
EINF	558*	256*	7963*	2564*
GEW DT	40		665	
EU	91	124	2651	2008
ITAL	5	6	1117	322
BELGI	16	29	820	1383
SCHWZ	203	123	1761.	463
AUSF	1009*	920*	3012*	3623*
GEW DT	261		1056	
EU	729	449	1541	1122
NIEDL	33	52	137	210
G BRIT	260	39	421	260
OESTER	206	298	286	358
SCHWZ	20	29	118	205
RUSSLD	43	53	364	512
USA	45	100	217	533
HONGK	4	17	53	135
9106 10 00				
ARBEITSZEITREGISTRIERUHREN USW				
	STUECK		STUECK	
EINF	1964*	575*	8775*	2604*
GEW DT	48		249	
AUS LG			321	103
EU	259	149	405	343
OESTER			25	123
BELGI	257	147	357	185
USA	27	21	480	289
JAPAN	1376	376	6576	1708
HONGK			745	95
AUSF	400*	393*	5459*	3048*
GEW DT	20		258	
EU	298	214	5007	2466
NIEDL	12	14	352	194
ITAL	31	19	836	410
G BRIT	89	48	1788	786
OESTER	56	56	547	327
UNGARN	18	83	41	124
9106 20 00				
PARKUHREN				
	STUECK		STUECK	
EINF	48*	3*	129*	45*
GEW DT	1		4	
AUSF	*	*	*	*
9106 90 10				
KURZZEITMESSER				
	STUECK		STUECK	
EINF	254563*	797*	1628487*	3945*
GEW DT	273		1603	
AUS LG	3042	17	428635	538
EU	1008	4	79586	378
SCHWED			52052	222
POLEN	54200	66	262395	331
CHINA	150237	592	1214270	2906
AUSF	49911*	379*	370894*	2242*
GEW DT	47		443	
EU	13501	170	209831	1105
FRANKR	1590	20	63379	242
G BRIT	535	3	24958	132
SPAN	1973	15	24979	109
OESTER	4195	95	23952	179
USA	20574	100	72225	445
9106 90 90				
AND ZEITKONTROLLAPPARAT ZEITMESSER				
	STUECK		STUECK	
EINF	537*	132*	24194*	1008*
GEW DT	4		56	
AUS LG	25	8	2458	31
EU	7	30	543	44
SCHWZ	129	63	4510	583
AUSF	2500*	361*	8131*	1676*
GEW DT	6		38	
EU	2114	112	5445	586
SINGAP	5	2	61	154
9107 00 00				
ZEITSCHALTER ANDERE ZEITAUSLOESER				
	STUECK		STUECK	
EINF	759981*	6766*	2996180*	27354*
GEW DT	1170		5013	
EV			52	2
PV	10229	113	50083	538
AUS LG			262159	1575
EU	253342	3423	744864	10527
FRANKR	48211	610	333082	4655
ITAL	32840	204	83380	896
G BRIT	99146	1293	164914	2129
SPAN	66062	1165	132831	2194
BELGI	842	61	3079	259
SCHWZ	36570	355	205843	2569
UNGARN	11209	131	55741	604
USA	291	25	15204	317
CHINA	373752	2627	1833579	12236
HONGK	1680	37	23663	393
AUSF	831890*	16522*	4734881*	103253*
GEW DT	975		5838	
EV		2		2
PV	2052	46	2052	46
EU	451675	8989	3255294	70377
FRANKR	87884	2189	656052	16945
NIEDL	23529	479	100550	2571
ITAL	163264	2885	1022117	21672
G BRIT	38260	711	644797	10049
IRLAND	26720	283	94620	1134
DAENM	1829	59	34333	872
GRIECH	11310	353	61424	1698
PORTUG	21697	292	68080	1251
SPAN	44958	897	231112	5245
SCHWED	4161	139	46423	1423
FINNL	6325	172	49608	1391
OESTER	13290	300	135104	3044
BELGI	6117	214	82748	1784
LUXEMB	321	16	28326	1328
NORWEG	6160	221	26059	844
SCHWZ	25132	598	115681	3479
TUERK	91878	1489	233106	4137
ESTLD	2314	81	12562	415
LITAU	384	9	7545	153
POLEN	37770	1352	243849	8194
TSCHE	1398	27	12175	220
UNGARN	16992	262	56606	862
RUSSLD	49709	363	51324	396
SLOWEN	15584	553	64289	2164
S AFR	6625	102	29011	581
USA	25126	541	142888	2487
BRASIL	5416	68	19265	242
CHILE	4931	98	27222	624
ISRAEL	13967	245	79734	1085
REPKOR	16332	190	89362	1053
TAIWAN	14040	274	27432	519
HONGK	3528	81	23322	428
AUSTRL	18665	370	124101	2798
9108 11 00				
KLEINUHRWERK ELEKTR BETR MECH ANZ				
	STUECK		STUECK	
EINF	330086*	2005*	1161223*	7063*
GEW DT	16		51	
LV	12	3	4091	45
PV			8988	37
EU	1043	11	11244	168
FRANKR	993	9	11146	164
SCHWZ	33057	864	130870	2971
THAIL	10808	92	36175	357
CHINA	65481	171	179388	506
JAPAN	15870	107	64706	538
HONGK	203815	757	730307	2460
AUSF	107123*	621*	592552*	3327*
GEW DT	3		30	
PV	4400	18	13388	60
EU	90184	384	557683	2718
FRANKR	63806	205	352513	1188
ITAL	15981	113	91515	506
G BRIT	5795	35	51068	468
SCHWZ	6829	150	15071	449
HONGK	10110	87	19098	129
9108 12 00				
KLEINUHRWERK EL BETR OPTOELTR ANZ				
	STUECK		STUECK	
EINF	6678*	64*	42159*	444*
GEW DT	1		13	
EU	65	3	356	13
THAIL	6613	61	31576	283
AUSF	2700*	61*	14891*	316*
GEW DT	1		3	
PV			4500	67
EU			2691	76
9108 19 00				
AND KLEINUHRWERK ELEKTR BETRIEBEN				
	STUECK		STUECK	
EINF	2460*	10*	10740*	79*
EU			1125	18
AUSF	616*	30*	2224*	102*
EU			5	1
9108 20 00				
KLEINUHRWERK M AUTOMATISCH AUFZUG				
	STUECK		STUECK	
EINF	9102*	767*	18326*	2367*
GEW DT	1		2	
SCHWZ	7437	760	15911	2347
AUSF	*	*	10*	10*
PV			10	10
9108 91 00				
KLEINUHRWERK GR ABMESSUNG <33,8MM				
	STUECK		STUECK	
EINF	337*	157*	4956*	442*
GEW DT			2	
SCHWZ	287	139	3440	363
AUSF	*	*	*	*
9108 99 00				
ANDERE KLEINUHRWERKE				
	STUECK		STUECK	
EINF	2426*	141*	11283*	646*
GEW DT			1	
SCHWZ	1232	119	7118	586
AUSF	*	*	*	*
9109 11 00				
AND UHRWERK F WECKER ELEKTR BETR				
	STUECK		STUECK	
EINF	17446*	22*	73484*	488*
GEW DT	9		44	
PV	16720	15	63296	434
THAIL	326	3	25662	301
AUSF	423578*	1135*	1753445*	4807*
GEW DT	124		520	
PV	15000	33	23376	55
EU	336084	558	1271039	2453
NIEDL	34285	39	129290	275
ITAL	64000	124	275746	624
G BRIT	111381	174	445329	818
SPAN	55924	98	120194	194
SCHWZ	6770	52	48614	229
USA	7500	32	45150	254
HONGK	38384	404	225626	1497
9109 19 10				
AND EL UHRWERK BREIT <50MM ZIV LFZ				
	STUECK		STUECK	
EINF	*	*	*	*
AUSF	*	*	*	*

Wichtigste Ursprungs- und Bestimmungs-Laender	MAI 2000 dt = 100kg	MAI 2000 1000 DM	JAN./MAI 2000 dt = 100kg	JAN./MAI 2000 1000 DM
9109 19 90				
ANDERE UHRWERKE BATTERIE/NETZ				
	STUECK		STUECK	
EINF	122651*	582*	799259*	4422*
GEW DT	46		424	
PV	51929	339	498403	3190
AUS LG	37825	33	50825	72
EU	188	23	764	91
POLEN	7350	29	121430	742
UNGARN	20300	41	116463	282
THAIL	1707	11	113950	726
CHINA	6400	10	114655	457
TAIWAN	11812	156	27228	375
HONGK	74464	296	283832	1505
AUSF	220401*	1683*	946009*	6764*
GEW DT	140		533	
PV	11000	22	91730	216
EU	177554	1131	645955	4221
FRANKR	38435	243	120688	834
NIEDL	18152	44	63441	398
ITAL	34564	257	133081	770
G BRIT	13361	73	100202	466
SPAN	26012	295	87346	922
SCHWZ	3828	139	8262	239
UNGARN	11000	22	89730	213
USA	11599	203	81553	1223
BRASIL	8120	106	22966	314
9109 90 10				
AND UHRWERK BREITE <50MM ZIV LFZG				
	STUECK		STUECK	
EINF	*	*	*	*
AUSF	*	*	*	*
9109 90 90				
AND UHRWERK VOLLSTAEND ZUSAMMENGES				
	STUECK		STUECK	
EINF	46527*	194*	236451*	1179*
GEW DT	31		133	
PV	4342	46	70220	563
EU	28008	54	105468	218
ITAL	28008	54	105282	211
HONGK	4342	46	90449	654
AUSF	33286*	3063*	125450*	12023*
GEW DT	434		1755	
EU	12112	1068	44391	3937
FRANKR	401	44	3153	276
NIEDL	2148	122	7054	449
ITAL	3016	210	12604	1019
G BRIT	2327	266	6168	703
PORTUG	1117	93	3400	295
SPAN	685	55	3436	259
BELGI	1010	139	4889	593
SCHWZ	1961	84	2923	149
USA	16636	1588	66443	6696
THAIL			1000	95
CHINA			1240	134
TAIWAN	450	46	3805	206
HONGK	1120	107	1437	158
9110 11 10				
KLEINUHRWERK N ZUSGES SPIRALFUNRUH				
	STUECK		STUECK	
EINF	*	*	3146*	23*
EU			100	1
AUSF	*	*	1*	3*
9110 11 90				
AND KLEINUHRWERK N ZUSAMMENGESETZT				
	STUECK		STUECK	
EINF	2530*	42*	21233*	286*
GEW DT			1	
HONGK	150	1	9190	130
AUSF	2*	7*	3*	9*
9110 12 00				
UNVOLLSTAENDIGE ZUSAMMGES UHRWERKE				
	KG		KG	
EINF	527*	386*	2990*	2171*
SCHWZ			18	271
THAIL	146	184	593	705
JAPAN	24	65	100	285
HONGK	202	115	1500	759
AUSF	248*	67*	14465*	2725*
EU	55	50	12454	2461
FRANKR	2	2	8668	1448
SPAN	2	6	3574	819
HONGK			1244	197
9110 19 00				
UHRROHWERKE				
	KG		KG	
EINF	7172*	588*	15433*	1658*
TSCHE	7150	551	14995	1461
AUSF	*	*	581*	101*
9110 90 00				
AND UHRWERKE NICHT O TEILW ZUSGES				
	KG		KG	
EINF	7163*	2298*	37991*	10177*
PV	4432	1030	22535	5009
EU			14	1
SCHWZ	55	66	121	575
THAIL	2572	692	13892	2837
MALAYS	930	283	2698	777
CHINA	2692	680	12039	2965
REPKOR	232	13	3198	167
JAPAN	260	485	942	1804
TAIWAN			2711	442
HONGK	197	60	2000	540
AUSF	565*	133*	5602*	1645*
PV			447	349
EU	505	79	4848	937
G BRIT	12	1	1678	415
SPAN	483	68	2943	411
POLEN			447	349
JAPAN			70	176
9111 10 00				
EDELMETGEHAEUSE F UHR POS 9101 -02				
	STUECK		STUECK	
EINF	2722*	2664*	30677*	10888*
GEW DT			7	
PV	500	4	3200	295
EU	358	326	1365	682
ITAL	314	307	763	593
SCHWZ	1864	2334	9088	9549
THAIL			17014	383
HONGK	500	4	3200	295
AUSF	3460*	1514*	9971*	6435*
EU	161	62	568	258
SCHWZ	2058	1188	7930	5770
USA	1007	205	1177	315
9111 20 10				
GEHAEUSE VERGOLD UHR POS 9101 -02				
	STUECK		STUECK	
EINF	23445*	353*	89775*	1341*
GEW DT	8		29	
PV			1000	14
AUS LG	50	1	50	1
EU	1945	34	4554	114
HONGK	19868	276	71763	933
AUSF	9170*	870*	22962*	2171*
GEW DT	3		8	
EU	60	2	2478	90
SCHWZ	1214	147	6958	859
USA	7121	624	10150	999
HONGK	748	95	2890	179
9111 20 90				
GEHAEUSE UNED MET UHR POS 9101 -02				
	STUECK		STUECK	
EINF	119961*	2003*	402297*	6042*
GEW DT	33		104	
PV			250	6
AUS LG	50	1	50	1
EU	565	8	2582	45
SCHWZ	6356	531	31882	1772
THAIL	19851	414	30502	640
CHINA	13413	157	59215	680
HONGK	79379	878	273272	2788
AUSF	928*	9*	2579*	94*
PV			27	8
EU	928	9	2522	80
9111 80 00				
AND GEHAEUSE F UHR POS 9101 9102				
	STUECK		STUECK	
EINF	19460*	449*	83883*	2025*
GEW DT	5		26	
THAIL			10550	216
JAPAN	3280	129	22180	871
HONGK	10964	222	44859	744
AUSF	46828*	56*	140938*	192*
GEW DT	1		3	
PV	46828	56	140938	192
9111 90 00				
GEHAEUSETEILE F UHR POS 9101 9102				
	KG		KG	
EINF	973*	1938*	2939*	6637*
EU		1	1	4
SCHWZ	698	1718	1979	6108
REPKOR	18	86	84	232
HONGK	232	117	647	186
AUSF	35*	88*	213*	427*
PV			18	16
EU	19	13	101	68
9112 10 00				
GEHAEUSE METALL F AND UHRMACHWARE				
	STUECK		STUECK	
EINF	4230*	48*	22753*	238*
GEW DT	1		63	
AUSF	105*	3*	568*	18*
GEW DT			1	
EU			9	1
9112 80 00				
AND GEHAEUSE F AND UHRMACHERWAREN				
	STUECK		STUECK	
EINF	13691*	164*	176675*	1189*
GEW DT	61		569	
EU	7831	139	38503	578
ITAL	5823	122	36487	548
REPKOR			104520	431
AUSF	65738*	66*	128654*	217*
GEW DT	13		38	
PV	64722	31	123391	61
EU	154	18	526	48
9112 90 00				
GEHAEUSETEILE F AND UHRMACHERWAREN				
	DT		DT	
EINF	131*	316*	481*	1082*
EU	10	12	24	28
POLEN	37	90	180	433
HONGK	16	75	104	261
AUSF	11*	36*	38*	152*
PV	10	24	19	70
EU		5		16
9113 10 10				
UHRARMBAENDER AUS EDELMETALLEN				
	KG		KG	
EINF	53*	764*	256*	3189*
LV	1	10	1	10
PV	1	5	2	45
EU	3	20	14	173
SCHWZ	48	735	228	2965
AUSF	33*	1465*	118*	4943*
PV			2	38
EU	3	123	5	435
NIEDL	1	79	2	217
SCHWZ	22	1024	97	3818
USA		62	2	239
JAPAN	7	253	10	334

Wichtigste Ursprungs- und Bestimmungs-Laender	MAI 2000 dt = 100kg	MAI 2000 1000 DM	JAN./MAI 2000 dt = 100kg	JAN./MAI 2000 1000 DM
9113 10 90				
UHRARMBAND A EDELMETALLPLATTIERUNG				
	KG		KG	
EINF	2*	3*	12*	11*
EU	1	1	8	5
AUSF	4*	18*	27*	77*
EU	1	1	10	6
9113 20 00				
UHRARMBAND UNED MET AUCH VERGOLDET				
	KG		KG	
EINF	4565*	1558*	24978*	7420*
LV				1
PV			3	5
EU	169	27	2351	654
ITAL	9	3	593	307
OESTER	143	23	1339	288
SCHWZ	404	742	1580	2793
CHINA	2325	307	11565	1429
JAPAN	250	91	1640	407
TAIWAN	5	8	61	239
HONGK	1267	367	7395	1689
AUSF	1493*	660*	8908*	3336*
PV			20	5
EU	1142	330	7560	1985
FRANKR	281	86	1827	582
NIEDL	124	49	749	262
OESTER	274	52	1830	272
SCHWZ	226	287	704	1058
9113 90 10				
UHRARMBAND A LEDER REKONSTIT LEDER				
	KG		KG	
EINF	3903*	1272*	22523*	6547*
PV	494	149	1842	542
EU	111	34	1974	859
FRANKR	18	10	252	145
OESTER		1	1258	493
SCHWZ	336	285	999	1043
CHINA	2138	664	13699	3394
HONGK	1233	260	4859	1167
AUSF	859*	763*	4694*	2870*
EU	509	204	1123	670
ITAL	28	27	145	130
SCHWZ	257	373	3134	1484
USA	32	47	190	290
9113 90 30				
UHRARMBAENDER AUS KUNSTSTOFFEN				
	KG		KG	
EINF	1195*	340*	8198*	1495*
EU	26	10	385	78
SCHWZ	147	86	433	232
CHINA	430	55	4200	357
JAPAN	99	97	968	528
HONGK	428	81	2076	276
AUSF	217*	35*	786*	154*
EU	204	28	730	129
9113 90 90				
ANDERE UHRARMBAENDER				
	KG		KG	
EINF	321*	261*	1331*	1018*
EU	52	14	102	37
SCHWZ	72	142	246	475
JAPAN	20	70	77	315
AUSF	38*	10*	82*	29*
EU	38	10	82	29
9114 10 00				
UHRFEDERN EINSCHL SPIRALFEDERN				
	KG		KG	
EINF	929*	345*	12016*	3041*
EU	348	193	9235	2173
ITAL	348	193	2631	1540
PORTUG			6604	633
TSCHE	308	83	1039	500
AUSF	5230*	819*	23398*	3937*
PV	20	16	102	59
EU	2583	326	14005	1954
FRANKR	106	47	715	309
ITAL	1109	91	7307	606
PORTUG	405	77	1783	386
SPAN	867	92	2788	403
SCHWZ	1206	384	2126	1202
USA	317	65	881	345
9114 20 00				
UHRENSTEINE				
	KG		KG	
EINF	76*	328*	348*	1323*
EU	1	5	14	55
SCHWZ	10	117	97	560
CHINA	64	205	235	695
AUSF	*	*	*	1*
EU				1
9114 30 00				
ZIFFERBLAETTER				
	KG		KG	
EINF	518*	557*	3154*	1805*
EU	208	47	672	172
SCHWZ	65	309	515	874
TAIWAN	52	72	267	319
HONGK	162	100	620	301
AUSF	8702*	884*	30511*	3168*
PV			155	90
EU	3115	318	6096	690
BELGI	1672	147	2673	224
SCHWZ	160	69	1400	415
USA	4685	387	20556	1435
HONGK	214	55	1147	362
9114 40 00				
WERKPLATTEN UND BRUECKEN				
	KG		KG	
EINF	2*	1*	96*	53*
AUSF	2302*	704*	14289*	3887*
EU	335	5	335	5
SCHWZ	1967	699	13954	3871
9114 90 00				
ANDERE UHRENTEILE AWGNI				
	DT		DT	
EINF	226*	4126*	1205*	22014*
EV		5		5
LV		9		33
PV	1	51	28	559
AUS LG	1	11	13	206
EU	47	274	279	1078
FRANKR	10	99	85	415
ITAL	20	71	137	289
SCHWZ	108	3305	567	17356
POLEN	34	111	127	402
CHINA	10	85	60	489
JAPAN	6	68	11	450
TAIWAN		1	27	411
HONGK	13	200	63	1217
AUSF	944*	9186*	4406*	37767*
PV	26	968	192	4462
EU	220	897	971	5236
FRANKR	19	110	143	1359
NIEDL	20	129	110	758
ITAL	31	139	141	603
G BRIT	57	126	275	929
SPAN	23	91	83	418
BELGI	35	106	94	295
NORWEG	5	166	18	438
SCHWZ	95	2422	436	9711
TUERK	2	40	6	295
POLEN	65	380	291	1661
TSCHE	46	436	195	1843
UNGARN	17	398	69	1568
SLOWEN	5	87	30	465
S AFR	5	156	18	447
USA	340	1456	1558	5743
IRAN			6	96
THAIL	27	761	111	3143
MALAYS	16	68	34	223
JAPAN	5	265	22	936
HONGK	30	566	399	1930
SCHIFF	8	85	35	367
N ERM	5	141	15	454

KAPITEL 92

MUSIKINSTRUMENTE; TEILE UND ZUBEHOER FUER DIESE INSTRUMENTE

Wichtigste Ursprungs- und Bestimmungs-Laender	MAI 2000 dt = 100kg	MAI 2000 1000 DM	JAN./MAI 2000 dt = 100kg	JAN./MAI 2000 1000 DM
9201 10 10				
KLAVIER M AUFR STEHEND RAHMEN NEU				
	STUECK		STUECK	
EINF	1597*	4844*	7491*	22827*
GEW DT	3129		14687	
LV			2	14
PV			15	45
AUS LG	588	1744	3457	9931
EU	260	1195	1274	6010
G BRIT	252	1170	1264	5980
POLEN	40	125	276	703
TSCHE	605	1844	2356	7252
RUSSLD	64	42	318	213
INDONE	55	129	352	833
CHINA	285	599	1371	2906
REPKOR	153	371	493	1127
JAPAN	132	522	952	3538
TAIWAN			48	80
AUSF	783*	4874*	4086*	25595*
GEW DT	1596		8426	
LV			1	11
EU	541	2594	3059	16164
FRANKR	202	1003	1052	5470
NIEDL	101	571	565	3815
ITAL	98	296	495	1780
G BRIT	45	252	338	1922
GRIECH	2	34	46	266
OESTER	30	149	241	1222
BELGI	51	202	226	1148
NORWEG	4	39	46	435
SCHWZ	74	708	406	3705
TUERK	23	136	47	222
RUSSLD	1	18	15	171
USA	31	354	161	1709
KANADA			9	118
BRASIL	1	90	1	90
ISRAEL	8	66	34	247
SINGAP	15	114	48	441
JAPAN	23	226	83	901
HONGK	38	319	85	702
AUSTRL	19	156	30	258
9201 10 90				
KLAVIER M AUFR STEHEND RAHMEN GEBR				
	STUECK		STUECK	
EINF	171*	470*	769*	2079*
GEW DT	341		1621	
LV	1	6	4	32
PV			10	17
EU			13	22
POLEN	41	139	180	588
CHINA	48	132	48	132
JAPAN	52	116	393	957
AUSF	17*	341*	126*	1016*
GEW DT	42		300	
EU	1	6	87	258
OESTER			48	150
JAPAN	10	293	33	716
9201 20 00				
FLUEGEL				
	STUECK		STUECK	
EINF	282*	3217*	1087*	12856*
GEW DT	838		3208	
LV	5	101	28	611
PV			5	109
AUS LG	211	2489	778	9211
EU	5	74	34	606
ITAL	1	57	6	322
G BRIT			18	200
SCHWZ	6	136	20	377
ESTLD	4	71	12	228
POLEN	25	175	103	806
TSCHE	23	253	127	1410
USA	2	18	10	182
REPKOR	19	121	85	587
JAPAN	194	2334	689	8608
AUSF	280*	7572*	1249*	43842*
GEW DT	760		4040	
LV			3	48
PV			1	9
EU	89	2363	555	15991
FRANKR	5	229	105	3418
NIEDL	15	339	102	2053
ITAL	15	320	65	2375
G BRIT	23	815	109	3540
DAENM	3	204	8	315
GRIECH	3	130	7	173
PORTUG			7	252

Wichtigste Ursprungs- und Bestimmungs-Laender	MAI 2000 dt = 100kg	MAI 2000 1000 DM	JAN./MAI 2000 dt = 100kg	JAN./MAI 2000 1000 DM
SPAN			9	263
FINNL			4	218
OESTER	15	196	76	1779
BELGI	10	130	58	1353
LUXEMB			4	219
ISLAND			3	165
SCHWZ	8	352	73	3366
TUERK	3	419	3	419
LETTLD			1	86
LITAU			2	222
POLEN			9	288
UNGARN			5	296
UKRAIN			1	92
KASACH			4	196
SLOWEN	1	35	4	229
JUGOSL			1	93
USA	149	2913	388	10300
KANADA	1	32	13	462
MEXIKO			4	287
SYRIEN			6	1189
ISRAEL	3	83	4	214
THAIL			4	265
SINGAP			7	228
REPKOR	1	137	10	1174
JAPAN	15	684	111	5786
TAIWAN	1	70	8	563
HONGK	4	181	11	658
AUSTRL	3	253	10	812

9201 90 00

CEMBALO AND SAITENINSTRUM M KLAVIATUR

	DT		DT	
EINF	49*	88*	210*	350*
LV	2	5	9	16
AUS LG			4	8
EU			1	1
POLEN	37	65	186	307
AUSF	4*	73*	9*	218*
EU	1	19	1	19

9202 10 10

GEIGEN

	STUECK		STUECK	
EINF	1155*	161*	7038*	1019*
GEW DT	5		63	
LV			5	17
AUS LG			18	16
EU			93	48
TSCHE	344	52	2362	230
RUMAEN	356	49	1584	286
CHINA	185	36	2195	324
AUSF	2319*	1448*	9421*	5615*
GEW DT	14		58	
PV			4	104
EU	52	21	330	179
SCHWZ	42	39	219	198
USA	1049	385	5136	2156
CHINA			4	109
REPKOR	101	117	444	391
JAPAN	835	749	2339	2009
TAIWAN	38	21	246	179

9202 10 90

ANDERE STREICHINSTRUMENTE

	STUECK		STUECK	
EINF	479*	271*	4787*	1246*
GEW DT	64		233	
LV	1	7	2	19
AUS LG	76	17	81	29
EU			4	32
CHINA	357	101	3832	698
AUSF	1269*	1980*	3875*	5889*
GEW DT	56		152	
EU	65	100	138	200
SCHWZ	34	75	96	229
UKRAIN			3	103
USA	858	898	2498	2801
REPKOR	33	94	282	557
JAPAN	234	701	700	1727

9202 90 10

HARFEN

	STUECK		STUECK	
EINF	1*	21*	127*	272*
GEW DT			17	
JAPAN			64	210
AUSF	*	*	4*	171*
GEW DT			2	
LV			1	115
USA			1	115

9202 90 30

GITARREN

	STUECK		STUECK	
EINF	23292*	2230*	94345*	10531*
GEW DT	483		1986	
LV			1	10
AUS LG	3294	557	12066	2341
EU	2	1	5599	1441
SPAN	2	1	6817	1420
TSCHE	1486	130	9537	896
RUMAEN	620	29	7180	263
USA	96	150	1142	1236
KANADA	37	28	935	355
INDONE	1349	109	4878	433
CHINA	13668	546	45446	2056
REPKOR	4053	734	7071	1416
JAPAN	68	89	519	495
TAIWAN	1842	387	7649	1702
AUSF	1871*	725*	15015*	3262*
GEW DT	37		286	
PV			146	14
EU	917	358	8018	1793
NIEDL	346	116	1611	437
GRIECH	43	10	705	180
OESTER	338	159	4102	776
RUSSLD	33	10	1667	139
USA	131	63	786	297
JAPAN	90	178	312	380

9202 90 90

ANDERE SAITENINSTRUMENTE

	STUECK		STUECK	
EINF	5751*	188*	8749*	472*
GEW DT	49		107	
LV			3	25
PV			1	10
AUS LG	79	4	1618	15
CHINA	1230	110	1564	125
AUSF	55*	43*	253*	193*
GEW DT	1		1	
EU	17	7	58	18

9203 00 10

ORGEL (M PFEIFE U KLAVIATUR) REGISTER

	DT		DT	
EINF	8*	42*	102*	838*
EU				1
SCHWZ	5	37	75	772
AUSF	254*	4350*	287*	4708*
LV	45	778	45	778
SCHWZ	26	566	27	588
TSCHE	45	778	45	778
SYRIEN	180	2900	185	2955
JAPAN			25	224

9203 00 90

HARMONIUM AEHNL INSTR M KLAVIATUR

	STUECK		STUECK	
EINF	21*	7*	58*	11*
GEW DT	4		11	
AUSF	4*	13*	7*	22*
EU	2	2	2	2

9204 10 10

AKKORDEON U AEHNL INSTR <80 BAESSE

	STUECK		STUECK	
EINF	1296*	518*	3940*	1742*
GEW DT	114		373	
LV			2	9
AUS LG	123	6	164	8
EU	47	137	130	374
ITAL	47	137	130	374
TSCHE	328	183	1676	781
CHINA	789	186	1695	507
AUSF	215*	184*	3759*	2299*
GEW DT	15		224	
EU	46	42	1521	810
FRANKR	32	28	928	405
G BRIT	7	5	195	109
USA	73	69	1212	743
JAPAN			389	262

9204 10 90

AKKORDEON U AEHNL INSTR >80 BAESSE

	STUECK		STUECK	
EINF	231*	228*	1115*	1086*
GEW DT	31		127	
LV			1	5
EU	10	42	144	489
ITAL	10	42	144	489
TSCHE	178	132	528	355
CHINA	43	54	441	234
AUSF	50*	105*	502*	995*
GEW DT	5		66	
LV			5	75
EU	26	32	240	310
SCHWZ	1	18	57	279

9204 20 00

MUNDHARMONIKAS

	STUECK		STUECK	
EINF	18019*	91*	331841*	759*
GEW DT	27		367	
AUS LG		1	1000	4
CHINA	5520	13	278861	458
AUSF	4641*	69*	428024*	5615*
GEW DT	1		397	
EU	425	2	36260	661
FRANKR			8093	240
ITAL			5329	108
G BRIT			9448	138
SCHWZ	84	1	9176	150
USA			265854	2963
JAPAN	356	6	74120	1182

9205 10 00

BLECHBLASINSTRUMENTE

	STUECK		STUECK	
EINF	4418*	2155*	13694*	7906*
GEW DT	155		525	
EV			1	6
LV	2	4	5	26
AUS LG	460	488	3101	2869
EU	26	71	127	290
TSCHE	298	253	1075	666
USA	343	506	1411	2090
BRASIL	349	131	373	140
CHINA	2014	185	3093	328
JAPAN	549	643	3290	3246
TAIWAN	687	258	3118	944
AUSF	1302*	2972*	6220*	12450*
GEW DT	74		312	
LV			13	67
PV			4	5
EU	825	1174	4191	5752
FRANKR	88	124	515	790
NIEDL	160	179	778	939
ITAL	171	165	539	796
G BRIT	63	103	245	332
SPAN	33	73	149	436
SCHWED	14	58	206	332
OESTER	142	250	1009	1223
BELGI	82	99	323	391
NORWEG	21	65	85	244
SCHWZ	20	83	70	324
USA	190	845	738	2771
KANADA	17	100	18	109
REPKOR	2	22	51	250
JAPAN	169	420	870	2175
AUSTRL	15	75	26	125

9205 90 00

ANDERE BLASINSTRUMENTE

	KG		KG	
EINF	22022*	5637*	92358*	22525*
LV	19	60	41	109
PV	61	62	155	163
AUS LG	9038	2452	30682	9436
EU	1066	1031	3735	3628
FRANKR	966	1017	3261	3574
SCHWZ	183	79	1268	590
TSCHE	979	163	4333	898
USA	330	314	875	848
CHINA	2478	157	13165	811
JAPAN	10417	3428	38044	13205
TAIWAN	2183	274	16088	1993
AUSTRL	1159	76	3995	293
AUSF	13870*	5833*	80503*	29520*

Wichtigste Ursprungs- und Bestimmungs-Laender	MAI 2000 dt = 100kg	MAI 2000 1000 DM	JAN./MAI 2000 dt = 100kg	JAN./MAI 2000 1000 DM
EV	10	47	10	47
LV			1	15
PV	5	16	74	53
EU	4520	1614	27356	10281
FRANKR	329	216	2807	1306
NIEDL	1774	461	6793	2462
ITAL	89	43	1982	322
G BRIT	89	54	3581	1584
PORTUG	15	64	1005	730
SPAN	291	97	2608	414
SCHWED	66	7	717	210
OESTER	753	325	3913	1696
BELGI	892	261	2637	1082
SCHWZ	291	360	1388	1417
USA	6278	2135	31618	9277
REPKOR	455	323	3567	1541
JAPAN	1170	839	6237	4373
TAIWAN	24	14	502	296
HONGK	469	140	966	274
AUSTRL	124	78	1490	544
9206 00 00				
SCHLAGINSTRUMENTE				
	DT		DT	
EINF	1423*	2400*	6337*	11308*
AUS LG	127	275	686	1368
EU	29	131	148	653
ITAL	24	108	85	389
SCHWZ	2	6	80	795
USA	50	285	332	1765
KANADA	18	53	56	278
INDIEN	5	10	148	238
THAIL	183	250	821	1134
INDONE	138	154	628	786
CHINA	333	311	1031	1007
JAPAN	56	295	204	1062
TAIWAN	458	752	2137	2878
AUSF	629*	2644*	2572*	10214*
EU	289	1285	1048	4459
FRANKR	14	67	102	405
NIEDL	62	192	205	701
ITAL	29	141	118	502
G BRIT	48	270	93	466
DAENM	13	83	39	185
GRIECH		3	32	200
SPAN	10	25	81	347
OESTER	44	186	182	810
BELGI	46	219	96	389
SCHWZ	33	132	210	746
USA	131	691	701	2961
KANADA	7	49	75	256
ARGENT	50	92	50	92
SINGAP	56	175	105	327
REPKOR			67	161
JAPAN	12	48	66	362
9207 10 10				
ORGELN TON ELEKTRISCH ERZEUGT USW				
	STUECK		STUECK	
EINF	1228*	742*	4779*	3909*
GEW DT	133		938	
AUS LG	31	142	126	402
EU			322	1589
NIEDL			54	339
ITAL			267	1249
SCHWZ			2	111
USA	17	158	49	533
MEXIKO	600	81	2009	260
INDONE			200	94
MALAYS	553	380	1383	676
JAPAN	46	113	767	576
AUSF	138*	536*	521*	2096*
GEW DT	85		315	
EU	3	9	69	260
FRANKR			11	110
SCHWZ	36	90	89	513
TUERK	51	113	175	326
INDONE			1	94
JAPAN	17	185	97	532
9207 10 30				
DIGITAL-PIANOS				
	STUECK		STUECK	
EINF	2795*	3910*	12946*	17619*
GEW DT	1179		5963	
LV			1	8
AUS LG	1858	2867	8751	13250
EU	489	549	2119	2120
ITAL	483	533	2090	2046
USA	32	27	118	195
INDONE	543	929	4447	6744
MALAYS	100	74	617	500
REPKOR	169	194	744	827
JAPAN	1462	2137	4831	7138
AUSF	698*	1120*	2917*	5188*
GEW DT	307		1351	
EU	579	1100	2872	5098
NIEDL	299	445	903	1569
ITAL	44	68	116	226
G BRIT	11	31	124	287
DAENM	37	89	181	320
GRIECH			266	423
PORTUG			46	113
OESTER	184	297	649	1193
BELGI	102	168	497	846
9207 10 50				
SYNTHESIZER				
	STUECK		STUECK	
EINF	1032*	1635*	4651*	6920*
GEW DT	199		854	
LV			2	12
AUS LG	455	675	2315	3217
EU	250	368	1243	1754
ITAL	194	224	917	974
G BRIT	41	92	243	611
REPKOR	58	181	274	691
JAPAN	663	1008	2972	4235
AUSF	357*	464*	1465*	2222*
GEW DT	46		226	
EU	192	338	806	1303
NIEDL	61	107	285	408
DAENM	50	98	54	107
USA	21	43	278	496
9207 10 80				
AND INSTR M KLAVIATUR TON ELEKTR ERZ				
	DT		DT	
EINF	704*	4235*	8534*	34025*
AUS LG	556	3370	3161	20309
EU	103	478	4815	10451
ITAL	103	478	4814	10425
TSCHE			17	158
INDONE	29	326	34	343
MALAYS	46	384	293	2501
CHINA	359	1588	1876	7546
JAPAN	161	1442	1430	12832
AUSF	144*	1064*	819*	6296*
EU	131	934	770	5763
FRANKR	33	101	40	161
NIEDL	44	345	271	1997
G BRIT			22	134
GRIECH	3	36	66	427
OESTER	29	248	178	1463
BELGI	14	144	112	1035
9207 90 10				
GITARREN TON ELEKTR ERZEUGT VERST				
	STUECK		STUECK	
EINF	7282*	2379*	29965*	9335*
GEW DT	310		1299	
AUS LG	1595	354	5482	1370
EU	1	1	11	11
TSCHE	251	90	750	250
USA	445	723	2338	3158
INDONE	133	19	4806	707
CHINA	2550	356	7272	908
REPKOR	2099	459	8406	1778
JAPAN	540	413	1831	1367
TAIWAN	1005	261	4083	1037
AUSF	603*	330*	3274*	1554*
GEW DT	25		124	
EU	343	198	2118	1013
9207 90 90				
ANDERE MUSIKINSTR TON ELEKTR ERZEUGT				
	DT		DT	
EINF	138*	1822*	677*	7164*
AUS LG	118	1514	576	5749
EU	1	24	14	148
USA		7	12	211
MALAYS	14	47	157	585
REPKOR	7	86	22	313
JAPAN	108	1586	412	5623
AUSF	28*	766*	106*	2847*
EU	12	228	49	1145
NIEDL	6	102	21	555
OESTER	3	56	10	235
USA	14	435	38	1111
9208 10 00				
SPIELDOSEN				
EINF	201*	384*	862*	1969*
LV		4		4
PV		18		18
AUS LG	1	1	3	5
EU	3	25	18	93
SCHWZ	4	103	19	411
CHINA	176	173	684	970
JAPAN	9	29	79	250
AUSF	22*	112*	161*	631*
PV				15
EU	4	18	52	264
9208 90 00				
ANDERE MUSIKINSTRUMENTE				
EINF	123*	342*	395*	1093*
LV		5		8
PV	2	3	2	3
AUS LG	12	12	27	35
EU	14	44	24	120
CHINA	58	202	197	500
AUSF	159*	2015*	269*	2919*
EU	62	290	131	602
G BRIT	27	87	27	91
OESTER	3	18	40	158
USA	81	1623	98	1728
JAPAN	1	11	8	243
9209 10 00				
METRONOME STIMMGABELN STIMMPFEIFEN				
EINF	34*	559*	79*	1382*
AUS LG	1	23	5	114
CHINA	24	353	46	754
REPKOR	7	114	20	291
AUSF	425*	2020*	2884*	16047*
EINSCHL. 9209 91 00				
PV	2	11	6	34
9209 20 00				
MUSIKWERKE FUER SPIELDOSEN				
EINF	55*	515*	203*	1804*
EU		1		4
SCHWZ	39	464	147	1622
AUSF	*	6*	7*	61*
EU		3	6	42
9209 30 00				
MUSIKSAITEN				
	KG		KG	
EINF	7230*	639*	37138*	3708*
AUS LG	122	8	455	32
EU	12	7	1447	316
USA	4930	515	26553	2862
REPKOR	2080	93	5873	259
AUSF	3132*	2658*	9936*	5730*
EU	691	374	3903	2400
FRANKR	93	54	487	394
ITAL	170	82	553	299
G BRIT	67	22	722	519
SPAN	65	39	468	271
SCHWZ	187	143	399	272
USA	438	568	950	972
JAPAN	815	1033	1790	1528
AUSTRL	114	106	191	198
N ERM	86	109	146	182
9209 91 00				
TEILE UND ZUBEHOER FUER KLAVIERE				
	DT		DT	
EINF	778*	1038*	4060*	4485*
LV		3	2	22
AUS LG	9	31	10	41
EU	102	208	555	1190
ITAL	70	145	320	710
DAENM	31	61	217	413
POLEN	46	47	287	246
TSCHE	543	424	2705	1979
USA	9	79	228	240
JAPAN	44	184	161	636
AUSFUHR UNTER 9209 10 00				

Wichtigste Ursprungs- und Bestimmungs-Laender	MAI 2000 dt = 100kg	MAI 2000 1000 DM	JAN./MAI 2000 dt = 100kg	JAN./MAI 2000 1000 DM
9209 92 00				
TEILE ZUBEHOER F MUSIKINSTR POS 9202				
EINF	130*	719*	528*	3066*
LV		3		6
PV	3	55	18	257
AUS LG		2	5	19
EU		38	9	360
NIEDL		8	6	156
TSCHE	16	128	69	525
USA	6	101	35	581
KANADA	3	88	17	268
INDIEN	13	100	36	292
CHINA	52	100	159	251
AUSF	211*	3092*	794*	12798*
PV	7	66	17	204
EU	25	551	203	3292
FRANKR	3	124	22	746
NIEDL	2	76	15	346
ITAL	6	62	31	421
G BRIT	4	98	19	541
SPAN	2	69	49	277
OESTER	5	40	16	274
BELGI	1	20	9	231
SCHWZ	4	70	15	260
TSCHE	48	242	124	769
USA	36	1092	178	4171
REPKOR	23	246	50	717
JAPAN	16	367	65	1866
9209 93 00				
TEILE ZUBEHOER F MUSIKINSTR POS 9203				
EINF	51*	176*	115*	633*
EU	3	22	15	115
SCHWZ			19	192
SLOWEN	16	76	40	161
AUSF	153*	1530*	781*	7019*
EU	53	636	309	2965
FRANKR	13	86	54	380
NIEDL	10	75	75	746
DAENM	3	53	26	274
SPAN	1	15	29	143
SCHWED	6	90	14	259
OESTER	7	160	34	485
ISLAND	3	26	16	168
SCHWZ	14	202	86	883
POLEN	19	76	33	198
USA	44	388	205	1627
KANADA	12	89	40	373
JAPAN	1	12	24	186
9209 94 00				
TEILE ZUBEHOER F MUSIKINSTR POS 9207				
EINF	260*	1520*	1752*	7215*
LV				4
PV	25	119	127	684
AUS LG	51	392	165	1276
EU	65	163	527	1196
ITAL	65	155	511	992
G BRIT		4	11	143
TSCHE	50	209	191	938
USA	59	478	391	2323
CHINA		5	164	230
REPKOR	13	88	54	360
JAPAN	49	489	183	1823
AUSF	161*	1638*	831*	6758*
PV	12	41	104	368
EU	39	394	242	1929
G BRIT	4	67	41	310
FINNL		5	57	418
OESTER	19	151	45	343
SCHWZ	10	78	40	209
LITAU			25	241
TSCHE	14	59	122	555
RUSSLD	8	25	29	157
USA	67	793	291	2732
REPKOR	2	21	8	119
JAPAN	10	160	31	410
9209 99 10				
TEILE ZUBEHOER F MUSIKINSTR POS 9204				
EINF	74*	506*	298*	1632*
EU	1	38	3	79
TSCHE	15	100	81	470
CHINA	56	352	198	979
AUSF	103*	408*	327*	1270*
EU		1	2	29
TSCHE	23	124	94	424
CHINA	67	240	197	627
9209 99 30				
TEILE ZUBEHOER F MUSIKINSTR POS 9205				
EINF	41*	1119*	210*	4722*
LV				17
AUS LG		12	4	121
EU	12	483	58	1785
FRANKR	12	465	57	1692
TSCHE	1	24	14	238
USA	11	336	73	1751
JAPAN	2	87	24	530
TAIWAN	10	163	21	298
AUSF	222*	1199*	1321*	5749*
PV		12		84
EU	81	307	613	2066
FRANKR	14	87	80	576
NIEDL	16	52	207	451
OESTER	18	59	102	333
SCHWZ	22	126	74	374
TSCHE	16	106	86	460
USA	57	268	311	1111
JAPAN	22	232	86	1016
9209 99 80				
AND TEILE ZUBEHOER F MUSIKINSTRUMENTE				
EINF	596*	1669*	2742*	5990*
AUS LG	75	142	359	710
EU	21	48	107	272
ITAL	21	42	97	188
TSCHE	51	50	268	348
USA	137	647	347	1891
INDONE	40	68	176	295
CHINA	55	75	252	392
JAPAN	11	74	79	529
TAIWAN	356	634	1231	1863
AUSF	223*	2110*	733*	7457*
EU	93	315	335	1161
NIEDL	22	125	62	332
SCHWZ	26	640	110	2413
POLEN	4	51	15	230
USA	44	439	118	1377
JAPAN	7	101	18	307

ABSCHNITT XIX

WAFFEN UND MUNITION; TEILE DAVON UND ZUBEHOER

KAPITEL 93

WAFFEN UND MUNITION; TEILE DAVON UND ZUBEHOER

Wichtigste Ursprungs- und Bestimmungs-Laender	MAI 2000 dt = 100kg	MAI 2000 1000 DM	JAN./MAI 2000 dt = 100kg	JAN./MAI 2000 1000 DM
9301 00 00				
KRIEGSWAFFEN AUSG REVOLVER USW				
EINF	*	*	*	*
AUSF	*	*	*	*
9302 00 10				
REVOLVER PISTOLE MIT KALIBER >9MM				
	STUECK		STUECK	
EINF	3164*	2420*	14585*	9753*
GEW DT	35		162	
LV	1	6	2	10
AUS LG	2492	1783	6219	4391
EU	398	268	1657	1053
ITAL	221	166	517	352
OESTER	51	39	894	515
SCHWZ	105	119	456	433
TSCHE	18	15	1944	1010
UNGARN	2	1	465	98
UKRAIN			1153	465
USA	2011	1756	6451	5591
KANADA			263	299
BRASIL	538	214	1538	559
CHINA			400	86
AUSF	9646*	5211*	47101*	23889*
GEW DT	86		446	
EU	2141	1340	10434	7158
FRANKR	133	84	706	524
NIEDL	22	20	173	177
ITAL	324	233	1865	1341
G BRIT	8	7	794	702
DAENM	18	11	1094	644
GRIECH	17	14	200	165
SPAN	1141	656	2784	1728
SCHWED	113	119	413	428
OESTER	240	103	1474	785
BELGI	41	29	355	275
NORWEG	18	10	185	138
SCHWZ	561	338	2381	1339
TSCHE	156	97	521	338
BULGAR	15	12	549	389
GEORG	68	46	243	233
USA	6282	3107	30429	12850
KANADA			211	159
THAIL	93	74	651	516
9302 00 90				
ANDERE REVOLVER UND PISTOLEN				
	STUECK		STUECK	
EINF	1297*	390*	5099*	1737*
GEW DT	16		57	
PV			6	4
AUS LG	257	124	965	456
EU	36	32	109	68
SCHWZ	116	101	544	481
TSCHE	71	6	777	163
UNGARN			991	229
RUSSLD	502	101	1137	255
USA	217	117	902	439
AUSF	1500*	590*	11469*	3479*
GEW DT	9		94	
EU	339	218	1668	997
SPAN	32	20	222	183
SCHWZ	341	170	1483	658
TSCHE	80	19	575	350
USA	163	38	4293	642
BANGLA			463	95
JAPAN			79	93
9303 10 00				
VORDERLADER				
	STUECK		STUECK	
EINF	419*	152*	3211*	728*
GEW DT	12		70	
AUS LG			5	2
EU	416	149	3159	685
ITAL	285	109	1141	380
SPAN	131	40	2021	295
AUSF	261*	76*	819*	223*
GEW DT	3		12	
EU	155	56	620	184
9303 20 10				
JAGDGEWEHRE USW M EINEM LAUF GLATT				
	STUECK		STUECK	
EINF	562*	334*	2532*	1384*
GEW DT	18		88	
LV			7	52
AUS LG	96	16	432	102
EU	256	237	859	779
ITAL	224	211	654	643
BELGI	32	26	204	135
USA	19	7	677	318
AUSF	465*	814*	2232*	2993*
GEW DT	19		85	
LV			2	16
EU	210	240	728	599
FRANKR	136	112	419	282
UKRAIN	2	13	126	229
RUSSLD	68	146	216	411
KASACH	73	102	104	135
USA	75	222	457	1015
SRILAN			223	102
JAPAN	4	53	45	176
9303 20 95				
AND JAGDGEWEHR USW MIND 1 GL LAUF				
	STUECK		STUECK	
EINF	2406*	2260*	6029*	5668*
GEW DT	85		216	
LV	2	25	19	177
AUS LG	17	18	317	148
EU	1282	1555	3588	4018
ITAL	1184	1390	3288	3564
BELGI	61	119	151	216
TUERK	405	144	422	149
TSCHE	130	145	428	413
RUSSLD	432	128	941	276
JAPAN	136	185	280	365
AUSF	814*	1684*	3359*	6599*
GEW DT	28		118	
LV	1	10	3	36
EU	596	899	2551	3288
FRANKR	387	352	1554	1150
ITAL	37	108	82	246
G BRIT	1	4	25	164
SCHWED	29	96	50	186
OESTER	91	188	584	951
NORWEG			38	153
LIECHT	2	11	10	211
SCHWZ	23	133	71	279

Wichtigste Ursprungs- und Bestimmungs-Laender	MAI 2000 dt = 100kg	MAI 2000 1000 DM	JAN./MAI 2000 dt = 100kg	JAN./MAI 2000 1000 DM
TSCHE	58	86	174	236
UKRAIN	34	140	74	882
USA	26	236	171	1207
9303 30 00				
ANDERE JAGD- UND SPORTGEWEHRE				
	STUECK		STUECK	
EINF	2353*	1256*	10788*	5549*
GEW DT	83		351	
LV	3	25	20	90
AUS LG	685	129	2332	945
EU	384	323	1663	1509
FINNL	1	2	266	477
OESTER	75	123	222	359
BELGI	149	94	652	262
NORWEG	10	111	47	127
SCHWZ	148	132	324	321
TSCHE	99	45	2701	923
RUSSLD	70	21	539	342
JUGOSL	391	158	446	178
USA	578	349	2536	1674
BRASIL	110	49	411	168
CHINA	522	51	1740	160
AUSF	4270*	6829*	14105*	19928*
GEW DT	160		536	
EV			41	93
LV	5	23	9	58
EU	1760	2376	7634	8863
FRANKR	765	1021	2560	2182
ITAL	379	527	1502	1504
G BRIT	29	52	197	323
DAENM	91	122	407	851
PORTUG	8	15	109	233
SPAN	64	103	872	824
SCHWED	100	80	185	268
FINNL	46	87	80	254
OESTER	209	245	747	1095
BELGI	24	32	793	1054
NORWEG	39	63	678	1167
LIECHT	3	15	12	180
SCHWZ	46	253	346	852
UKRAIN	5	18	86	393
RUSSLD	49	124	118	343
USA	2179	3684	4272	6556
KANADA			90	163
CHINA	13	30	57	144
JAPAN	31	55	203	305
9303 90 00				
AND FEUERWAFFEN U AEHNL GERAETE				
	STUECK		STUECK	
EINF	2012*	69*	24426*	598*
GEW DT	19		138	
EU	2009	58	22700	404
ITAL	1638	41	19532	283
AUSF	13456*	897*	49044*	3665*
GEW DT	91		374	
EU	5883	470	19490	1676
FRANKR	2142	164	4882	457
SPAN	1191	122	2382	236
OESTER	518	42	3905	286
TUERK	119	10	2296	182
RUMAEN	696	84	2398	278
USA	3590	96	8396	266
VIETN			795	126
9304 00 00				
ANDERE WAFFEN				
	DT		DT	
EINF	302*	1478*	1000*	5480*
PV			8	12
AUS LG	37	163	177	627
EU	77	364	213	1407
SPAN	65	175	166	468
OESTER	11	173	24	779
SCHWZ	15	279	33	843
RUSSLD	15	59	58	258
USA	60	313	170	941
JAPAN	35	196	136	858
TAIWAN	14	129	129	554
AUSF	452*	4361*	1586*	15874*
EU	338	2933	1100	9251
FRANKR	79	670	271	2029
NIEDL	15	113	41	313
ITAL	30	272	127	1142
G BRIT	115	939	348	3102
DAENM	9	88	17	154
GRIECH	9	112	33	327
PORTUG	6	41	34	199
SPAN	19	188	42	418
SCHWED	17	136	34	271
OESTER	21	195	70	600
BELGI	12	96	75	569
SCHWZ	7	100	34	449
TUERK	4	27	8	137
USA	67	679	328	3093
SAUDIA	1	12	36	208
VIETN			2	84

Wichtigste Ursprungs- und Bestimmungs-Laender	MAI 2000 dt = 100kg	MAI 2000 1000 DM	JAN./MAI 2000 dt = 100kg	JAN./MAI 2000 1000 DM
CHINA	1	46	6	211
REPKOR	4	106	18	426
JAPAN	2	41	11	282
HONGK	2	20	17	172
9305 10 00				
TEILE U ZUBEHOER F REVOLVER PISTOLEN				
EINF	60*	1266*	145*	3584*
EV			1	8
AUS LG		6	1	58
EU	36	687	55	1227
ITAL	25	251	46	803
SPAN	9	343	16	467
SCHWZ	15	402	33	1228
USA	8	159	42	926
AUSF	85*	4140*	409*	14333*
EU	23	513	72	1501
NIEDL	9	248	9	295
OESTER	12	148	50	659
SCHWZ	4	59	16	877
USA	57	3479	182	11305
9305 21 00				
GLATT LAUF F GEWEHR DER POS 9303				
	STUECK		STUECK	
EINF	42*	19*	885*	87*
GEW DT			5	
LV			1	3
PV			49	5
AUS LG	1	1	11	2
EU	12	6	153	32
AUSF	39*	89*	453*	597*
GEW DT	1		9	
EU	2	1	6	4
NORWEG			248	98
USA	37	88	199	495
9305 29 30				
KOLBENROHLING F GEWEHR DER POS 9303				
	DT		DT	
EINF	13*	43*	611*	1330*
EV	13	40	13	40
AUS LG			4	9
EU			243	727
OESTER			243	727
TUERK			355	545
AUSF	*	*	7*	90*
LV			1	20
EU			5	23
9305 29 95				
AND TEIL ZUBEHOER F GEWEHR D POS 9303				
EINF	165*	1903*	361*	7329*
LV		33		95
PV			2	13
AUS LG		1	1	19
EU	129	654	168	1484
ITAL	7	81	31	512
OESTER	122	547	131	842
LIECHT	9	767	50	3961
SCHWZ	22	334	90	1126
USA	3	103	18	446
ISRAEL	2	40	7	161
AUSF	121*	2476*	395*	8928*
EU	47	1071	119	3869
FRANKR	27	290	37	669
PORTUG	6	106	23	418
SCHWED	4	184	12	503
OESTER	6	291	28	1257
NORWEG		21	18	404
LIECHT	10	395	45	1737
SCHWZ	7	151	18	470
USA	52	615	148	1694
9305 90 10				
AND TEIL ZUBEH F KRIEGWAFFEN POS 9301				
EINF	*	*	*	*
AUSF	*	*	*	*
9305 90 90				
AND TEIL ZUBEH F WAFFEN POS 9301-9304				
EINF	163*	2127*	459*	3635*
LV				4

Wichtigste Ursprungs- und Bestimmungs-Laender	MAI 2000 dt = 100kg	MAI 2000 1000 DM	JAN./MAI 2000 dt = 100kg	JAN./MAI 2000 1000 DM
AUS LG				1
EU	149	559	412	1586
ITAL	142	546	396	1447
SCHWZ	9	119	28	419
USA	2	1368	10	1518
AUSF	43*	1064*	169*	4240*
EU	26	365	66	1242
FRANKR	1	37	5	183
NIEDL	4	56	15	178
ITAL	3	20	7	114
SCHWED	4	148	7	295
OESTER	2	34	14	217
NORWEG			10	353
USA	11	353	56	1671
SINGAP			8	97
JAPAN			22	306
AUSTRL	4	314	4	353
9306 10 00				
KARTUSCHE F BOLZSETZWERKZ USW				
	1000 ST		1000 ST	
EINF	3070*	124*	23788*	884*
GEW DT	27		206	
EU	914	55	12189	722
FRANKR	914	55	8865	538
AUSF	9053*	529*	53677*	3023*
GEW DT	97		537	
EU	154	19	1147	152
NORWEG			3712	193
LIECHT	141	8	161	98
USA	1312	123	3589	329
SAUDIA			4928	334
REPKOR	100	21	6180	389
JAPAN	3640	160	19544	751
9306 21 00				
PATRONE F GEWEHR M GLATT LAUF				
	1000 ST		1000 ST	
EINF	6532*	1416*	27814*	4425*
GEW DT	2686		9960	
AUS LG	3	1	18	11
EU	5032	1107	21681	3355
ITAL	1116	183	16221	2170
BELGI	3589	874	4656	1043
TSCHE	931	154	1604	274
UNGARN	550	146	4038	673
AUSF	1460*	563*	5463*	1514*
GEW DT	499		1847	
EU	607	83	3033	486
FRANKR	391	57	2233	351
SCHWZ	142	29	810	241
USA	312	250	728	414
JAPAN	177	136	177	136
9306 29 40				
PATRONHUELSE GEWEHR GLATT LF				
	1000 ST		1000 ST	
EINF	6354*	520*	12518*	1359*
GEW DT	372		948	
AUS LG	2	1	8	4
EU	6352	519	11684	1329
FRANKR	5257	325	9858	1016
ITAL			682	96
SCHWED	1075	189	1095	202
AUSF	123*	9*	260*	21*
GEW DT	8		18	
9306 29 70				
AND MUNITION GESCHOSS GEWEHR GLATT LF				
	DT		DT	
EINF	546*	653*	1625*	2181*
EV		7		7
PV			28	8
AUS LG	43	58	192	217
EU	226	351	679	1130
FRANKR	7	8	121	171
SPAN	189	280	419	706
USA	238	182	536	642
AUSF	843*	2060*	6064*	6087*
EU	330	477	4300	2662
FRANKR	86	109	521	657
ITAL	54	72	1023	461
G BRIT	90	156	317	453
DAENM	14	27	92	118
SPAN	2	3	736	230
SCHWED	24	28	1268	349
SCHWZ	93	388	319	1390
POLEN	35	90	84	295

Wichtigste Ursprungs- und Bestimmungs-Laender	MAI 2000 dt = 100kg	MAI 2000 1000 DM	JAN./MAI 2000 dt = 100kg	JAN./MAI 2000 1000 DM
USA	128	344	326	844
REPKOR	27	102	87	218
JAPAN	34	81	101	278
9306 30 10				
PATRONE F REVOLVER USW POS 9301 9302				
EINF	1224*	1780*	4934*	6490*
AUS LG	157	196	760	967
EU	165	365	1389	1865
FRANKR			81	95
ITAL			731	948
OESTER	123	286	159	377
BELGI	31	53	391	370
TSCHE	345	353	1188	1295
UNGARN	61	82	211	336
S AFR	64	79	495	588
USA	393	610	912	1365
BRASIL	123	173	529	685
ISRAEL	10	33	108	222
AUSF	116*	242*	1223*	3575*
EU	54	80	948	2930
FRANKR	16	22	536	2263
LITAU			28	79
USA	8	79	74	179
OMAN			12	105
9306 30 30				
AND MUNITION F WAFFEN DER POS 9301				
EINF	*	*	*	*
AUSF	*	*	*	*
9306 30 91				
ZENTRALFEUERPATRONEN				
	1000 ST		1000 ST	
EINF	2373*	1013*	11896*	4122*
GEW DT	344		1605	
AUS LG	207	62	1913	532
EU	539	479	2093	1760
SPAN			260	324
SCHWED	238	300	873	992
BELGI	224	109	692	235
SCHWZ	68	30	1425	232
TSCHE	186	101	1350	571
S AFR	3	2	1442	374
USA	728	283	4022	962
AUSF	797*	611*	11053*	3010*
GEW DT	122		2372	
EU	218	209	1364	954
FRANKR	90	81	592	357
NIEDL	13	12	155	186
SCHWZ	156	129	347	265
SLOWAK	62	80	99	88
USA			7875	1128
9306 30 93				
RANDFEUERPATRONEN				
	1000 ST		1000 ST	
EINF	45516*	2078*	59664*	2639*
GEW DT	2124		2516	
AUS LG	3377	183	8527	367
EU	25245	1276	28563	1381
G BRIT	20440	859	20946	875
FINNL	4262	384	4262	384
USA	20071	795	29644	1214
AUSF	8242*	450*	36228*	2293*
GEW DT	270		1227	
EU	3844	168	10156	484
SCHWZ	548	61	9013	615
USA	831	63	4095	303
9306 30 98				
AND PATRONEN UND TEILE DAVON				
	DT		DT	
EINF	335*	777*	1617*	4013*
AUS LG	18	42	115	232
EU	84	201	828	2550
FRANKR	50	97	61	101
NIEDL			315	1192
ITAL	9	25	278	843
OESTER	17	54	105	264
TSCHE	59	50	250	187
B HERZ	75	311	75	311
USA	117	215	367	708
AUSF	127*	641*	946*	2707*
EU	105	418	791	1802
FRANKR	50	147	246	478
ITAL	8	187	81	270
G BRIT	9	21	39	173
GRIECH			26	97
SCHWED	4	9	47	179
OESTER	10	15	143	289
TUERK			85	305
USA	11	128	21	203
9306 90 10				
AND MUNITION GESCHOSSE ZU KRIEGSZWECK				
EINF	*	*	*	*
AUSF	*	*	*	*
9306 90 90				
AND MUNITION GESCHOSSE U TEILE DAVON				
EINF	176*	653*	1085*	7184*
EU	1	20	198	779
FRANKR			33	103
NIEDL			65	332
SCHWZ	12	169	116	1218
USA	2	51	596	4719
ISRAEL	160	397	174	447
AUSF	132*	1604*	1157*	11966*
EU	5	50	207	5023
FRANKR	1	6	10	238
NIEDL			2	178
G BRIT			179	4261
SCHWED		6	3	171
SCHWZ	115	1238	903	6229
USA	1	102	12	238
ISRAEL	4	100	4	128
9307 00 00				
SAEBEL DEGEN BAJONETTE LANZEN USW				
EINF	74*	393*	397*	1623*
LV				7
AUS LG			16	30
EU	31	125	138	575
SPAN	31	117	132	529
USA	9	89	18	229
INDIEN	16	84	36	185
TAIWAN	10	57	74	312
AUSF	75*	1015*	191*	2769*

ABSCHNITT XX

VERSCHIEDENE WAREN

KAPITEL 94

MOEBEL; MEDIZINISCH-CHIRURGISCHE MOEBEL; BETTAUSSTATTUNGEN UND AEHNLICHE WAREN; BELEUCHTUNGSKOERPER, ANDERWEIT WEDER GENANNT NOCH INBEGRIFFEN; REKLAMELEUCHTEN, LEUCHTSCHILDER, BELEUCHTETE NAMENSSCHILDER UND DERGLEICHEN; VORGEFERTIGTE GEBAEUDE

Wichtigste Ursprungs- und Bestimmungs-Laender	MAI 2000 dt = 100kg	MAI 2000 1000 DM	JAN./MAI 2000 dt = 100kg	JAN./MAI 2000 1000 DM
9401 10 10				
SITZMOEBEL M LEDERUEBERZOG ZIV LUFTFZ				
EINF	1*	105*	170*	3849*
EV		13	2	342
AUS LG		13	2	342
EU		2		3
SCHWZ			2	133
USA	1	87	165	3673
AUSF	*	18*	1*	353*
EU				29
SCHWZ			1	145
USA		18		179
9401 10 90				
ANDERE SITZMOEBEL FUER LUFTFAHRZEUGE				
EINF	70*	1777*	1098*	21406*
EV	1	96	54	1765
LV	64	1537	1003	18948
AUS LG		9	40	566
EU	18	527	375	7941
FRANKR	18	527	124	3392
ITAL			250	4487
USA	48	1233	707	13254
AUSF	177*	4507*	2304*	54081*
EV	177	4503	2299	53539
EU				14
SCHWZ			1	362
USA	177	4503	2286	53392
JAPAN			16	214
9401 20 00				
SITZE FUER KRAFTFAHRZEUGE				
EINF	12285*	14346*	55052*	64682*
EV	4	9	33	71
LV			4	10
PV			37	53
AUS LG	23	67	99	283
EU	8361	7836	37034	38220
FRANKR	7265	5960	29550	24355
NIEDL	21	72	1852	5998
ITAL	255	450	2627	3318
G BRIT	55	170	167	365
PORTUG	63	40	354	255
SPAN	281	637	1065	2018
FINNL	20	77	81	414
OESTER	315	245	967	867
BELGI	86	185	360	594
TUERK	2241	3697	10881	15582
POLEN	355	301	1227	1288
TSCHE	11	24	260	498
UNGARN	26	75	589	690
BULGAR	285	260	1791	1557
SLOWEN	16	23	198	251
S AFR	19	132	34	294
USA	61	191	659	1248
MALAYS	774	1509	1851	3742
JAPAN	6	71	51	460
TAIWAN	79	129	203	309
AUSF	14340*	32227*	85378*	173906*
EV	10	30	124	350
PV			4	8
EU	9147	20184	63109	119707
FRANKR	1377	2884	5691	11441
NIEDL	606	1392	2868	6487
ITAL	1586	2271	10959	16101
G BRIT	932	2184	5133	11326
DAENM	114	236	919	1749
PORTUG	13	29	50	324
SPAN	203	706	1041	3109
SCHWED	1766	2612	16222	23038
FINNL	320	507	1866	3008
OESTER	1674	5772	9004	29774
BELGI	527	1532	9222	13015
ISLAND	22	76	31	100
NORWEG	83	283	253	946
SCHWZ	302	746	1423	3184
TUERK	211	306	686	1323
POLEN	381	735	2762	4313
TSCHE	67	143	429	893
SLOWAK	48	161	163	578
UNGARN	82	189	237	555
BELARS	1	58	119	254
AEGYPT	22	66	493	925
S AFR	165	192	541	590
USA	154	302	1722	2561
MEXIKO	34	77	94	211
BRASIL	151	403	455	965
ISRAEL	95	117	412	714
JORDAN	1	2	25	146
MALAYS	23	146	29	176
CHINA	2304	5801	8255	25961
REPKOR	169	257	595	1057
JAPAN	411	1170	1767	5050
AUSTRL	364	488	1260	1529
9401 30 10				
DREHSTUHL GEPOLSTERT M RUECKLEHNE USW				
EINF	11487*	11199*	61208*	57261*
AUS LG	15	10	23	17
EU	8592	6812	40872	31013
NIEDL	3	3	213	414
ITAL	6751	4723	32961	21902
DAENM	165	401	1182	2556
SCHWED	1627	1569	6230	5652
OESTER	38	81	125	260
NORWEG	785	2027	3740	9501
SCHWZ	560	1342	3467	9275
POLEN	255	168	2517	1464
CHINA	353	184	1546	751
TAIWAN	867	590	8753	5006
AUSF	21333*	35933*	65288*	130555*
EU	18134	29462	50889	99849
FRANKR	4233	5045	8494	12751
NIEDL	6636	10652	17937	36084
ITAL	684	1196	2564	5068
G BRIT	960	3188	3765	10590
IRLAND	420	511	811	1807
DAENM	208	370	1380	2503
GRIECH	23	79	176	677
PORTUG	39	124	112	243
SPAN	339	631	1132	2354
SCHWED	108	263	346	972
OESTER	2715	4140	8432	16477
BELGI	1609	2847	4209	9107
LUXEMB	131	368	440	1345
ISLAND	79	141	282	568
NORWEG	77	72	596	465
SCHWZ	1676	2964	7825	14651
TUERK	160	420	925	1514
POLEN	64	127	388	726
TSCHE	123	180	852	1267
UNGARN	45	103	241	501
RUMAEN	55	120	197	279
RUSSLD	51	181	280	515

Wichtigste Ursprungs- und Bestimmungs-Laender	MAI	2000	JAN./MAI	2000
	dt = 100kg	1000 DM	dt = 100kg	1000 DM
SLOWEN	37	90	119	298
KROAT	16	59	70	198
S AFR		1	52	187
USA	89	375	526	1708
MEXIKO	45	91	76	154
ARUBA	31	78	31	78
BRASIL	44	98	157	318
ZYPERN	63	107	176	362
ISRAEL	127	86	205	251
INDIEN			36	97
SINGAP	84	189	453	1094
PHILIP			116	153
JAPAN	123	409	684	2187
HONGK	23	119	247	971
AUSTRL	45	78	126	266
9401 30 90				
AND DREHSTUHL VERSTELLBARE SITZHOEHE				
EINF	1274*	1396*	3916*	3869*
EU	329	476	1213	1416
ITAL	294	410	1015	1088
NORWEG	59	94	101	233
SCHWZ	114	346	182	580
RUMAEN	163	93	397	227
CHINA	31	26	229	171
TAIWAN	374	256	1479	1070
AUSF	717*	1168*	1923*	3493*
EU	550	769	1343	2032
NIEDL	183	228	380	473
ITAL	12	34	114	228
PORTUG	25	111	31	126
OESTER	174	206	364	503
BELGI	81	85	168	185
SCHWZ	83	187	310	770
9401 40 00				
SITZMOEBEL IN LIEGEN UMWANDELBAR				
EINF	64967*	26396*	356044*	146371*
EU	2614	2579	19473	15835
FRANKR	1542	1569	5728	6205
ITAL	298	341	10255	5875
G BRIT	50	110	57	163
DAENM	310	231	1082	976
SCHWED	220	94	404	186
OESTER	176	192	1663	2152
SCHWZ	200	168	565	623
TUERK	1241	468	5186	2199
POLEN	57744	21899	309975	119632
TSCHE	975	386	5322	2359
SLOWAK	1106	331	8700	2744
UNGARN	329	140	2888	1310
SLOWEN	302	171	1091	589
KROAT	154	86	692	284
USA			19	127
CHINA	146	84	517	273
AUSF	4264*	5144*	23182*	27522*
EU	3698	4378	19292	21842
FRANKR	397	612	1859	2673
NIEDL	508	1124	2173	4752
ITAL	47	74	269	347
G BRIT	3	7	103	228
DAENM	213	153	1080	812
SCHWED			272	112
OESTER	2310	1925	12277	10438
BELGI	118	357	626	1658
LUXEMB	96	109	651	698
SCHWZ	385	519	2924	4345
RUSSLD	30	60	258	460
9401 50 00				
STUHLROHR- KORBWEIDE- USW-SITZMOEBEL				
EINF	11997*	10289*	51743*	42282*
AUS LG	67	67	118	118
EU	994	1366	4628	6197
NIEDL	582	683	2871	3649
ITAL	316	397	1163	1421
DAENM	29	73	351	421
SPAN	56	188	197	597
POLEN	280	219	1231	849
THAIL	227	185	744	732
VIETN	1088	765	4472	2896
INDONE	8385	6925	34767	27601
MALAYS	246	69	2082	544
PHILIP	340	432	1753	2116
CHINA	367	279	1786	1145
AUSF	383*	1027*	2020*	5841*
EU	250	721	1244	3635
FRANKR	24	100	93	285
NIEDL	47	228	204	908
ITAL	69	74	193	230
SPAN	11	55	70	297
OESTER	72	177	576	1701
SCHWZ	45	157	228	837
TUERK	5	14	83	171
POLEN	24	37	200	457
UNGARN			60	170
RUSSLD	14	23	51	264

Wichtigste Ursprungs- und Bestimmungs-Laender	MAI	2000	JAN./MAI	2000
	dt = 100kg	1000 DM	dt = 100kg	1000 DM
9401 61 00				
SITZMOEBEL AUS HOLZ GEPOLSTERT				
EINF	212034*	124911*	1172105*	694930*
EV			183	52
LV			8	17
PV	10680	5525	57109	29274
AUS LG	1	2	10	28
EU	24889	31453	149661	196707
FRANKR	508	1319	3643	5513
NIEDL	857	1110	6345	11560
ITAL	18078	19341	106615	124529
G BRIT	206	841	1553	5659
DAENM	2097	4513	13605	22890
SPAN	432	977	2036	4145
SCHWED	693	138	2119	928
OESTER	1194	2195	9186	14528
BELGI	767	877	4394	6574
NORWEG	1138	3735	6404	21019
SCHWZ	655	3003	3475	15642
TUERK	1791	701	7216	2991
ESTLD	112	49	571	249
LETTLD	620	353	4199	2284
LITAU	440	237	1995	1120
POLEN	140422	61400	786538	334140
TSCHE	9403	3626	50113	20989
SLOWAK	1866	1134	7886	4914
UNGARN	8232	7244	42942	39128
RUMAEN	10834	3848	57077	19981
BULGAR	386	256	2075	1337
UKRAIN	196	80	509	225
BELARS	1610	852	5199	2332
RUSSLD	276	155	746	550
SLOWEN	2192	1986	8253	7551
KROAT	3222	1375	16151	6748
B HERZ	187	101	410	216
JUGOSL	351	183	1739	853
MAZED	40	12	1192	310
AEGYPT	40	65	204	295
S AFR	11	23	280	150
USA	612	790	3194	4201
KANADA	10	5	68	158
BRASIL	47	101	255	394
THAIL	116	95	790	499
VIETN	260	187	875	514
INDONE	162	117	1857	1259
MALAYS	127	48	1804	862
SINGAP	4	16	503	261
CHINA	1036	1038	5470	5338
TAIWAN	467	248	1416	812
AUSF	28380*	61972*	158957*	317786*
LV			1	18
PV	3	11	62	70
EU	21084	41288	119935	225049
FRANKR	3900	10741	15795	41352
NIEDL	6472	13269	44335	88569
ITAL	554	1412	2638	5303
G BRIT	284	755	1909	4641
IRLAND	85	64	344	746
DAENM	404	763	1228	2543
PORTUG	6	21	98	227
SPAN	271	176	526	874
SCHWED	69	134	553	703
FINNL	25	89	243	430
OESTER	6800	9603	41544	57415
BELGI	1853	3379	8830	19983
LUXEMB	361	861	1868	4208
NORWEG	34	119	190	421
SCHWZ	4459	13116	24588	62925
TUERK	29	93	199	367
LETTLD	94	192	303	416
POLEN	190	369	1793	2896
TSCHE	272	486	2383	2571
UNGARN	40	87	371	605
RUMAEN	107	73	703	321
UKRAIN	68	261	370	865
BELARS		1	36	205
RUSSLD	371	1276	1414	5093
KASACH			71	180
AEGYPT	12	76	31	141
NIGERI	19	70	80	232
USA	374	1153	1319	4076
KANADA	2	22	71	128
LIBAN	32	116	33	126
ISRAEL	209	260	1005	1408
A EMIR	31	167	59	273
SINGAP	50	99	136	340
PHILIP			100	139
REPKOR	73	342	238	880
JAPAN	354	1140	1495	4162
TAIWAN	33	163	98	562
HONGK	102	295	279	786
N ERM	33	107	165	518
9401 69 00				
ANDERE SITZMOEBEL AUS HOLZ				
EINF	57602*	42896*	271820*	171334*
PV	385	278	1281	1212
AUS LG			335	102
EU	9472	14805	37932	43202
FRANKR	391	491	989	1195
NIEDL	968	758	2991	2271
ITAL	4283	2527	13289	10642
G BRIT	209	536	429	1139
DAENM	382	569	3716	2981
SPAN	53	70	281	330
SCHWED	2216	8758	11612	18426
OESTER	752	750	3331	4303
BELGI	169	254	1152	1675
SCHWZ	39	113	278	638
ESTLD	1450	555	4975	1968

Wichtigste Ursprungs- und Bestimmungs-Laender	MAI	2000	JAN./MAI	2000
	dt = 100kg	1000 DM	dt = 100kg	1000 DM
LETTLD	647	229	3909	1612
LITAU	1201	373	6232	2017
POLEN	6986	3030	41549	18551
TSCHE	1396	960	7046	4537
UNGARN	655	581	1734	1630
RUMAEN	4493	1243	19836	5465
BULGAR	798	441	2867	1662
UKRAIN	1546	631	5282	2831
RUSSLD	1974	334	10904	2094
SLOWEN	1764	1995	8939	10348
KROAT	557	284	3399	1743
B HERZ	291	138	890	423
S AFR	52	40	1040	697
USA	18	75	168	331
BRASIL	682	320	3330	1632
BOLIV			391	511
INDIEN	84	51	553	317
MYAN	128	155	280	478
THAIL	600	812	3876	3262
VIETN	4119	2064	21204	9519
INDONE	13075	11004	50740	41510
MALAYS	675	340	6672	2879
CHINA	3823	1712	23280	8649
TAIWAN	431	287	2027	1473
AUSF	4798*	4862*	24174*	23974*
PV			71	70
EU	3601	3255	18855	18382
FRANKR	302	292	1154	1657
NIEDL	564	565	3272	3685
ITAL	86	76	1060	588
G BRIT	73	95	538	637
IRLAND	6	11	31	146
DAENM	211	274	1430	1707
SPAN	665	267	2326	1242
SCHWED	4	5	538	327
OESTER	1458	1405	6745	5883
BELGI	175	215	1149	1541
LUXEMB	16	25	480	841
SCHWZ	380	537	1642	2386
TUERK	347	170	1144	397
POLEN	71	61	594	419
TSCHE	47	53	358	324
UNGARN	30	46	161	154
RUSSLD	16	28	194	272
ISRAEL	7	80	8	81
JAPAN	139	273	287	636
9401 71 00				
SITZMOEBEL AUS METALL GEPOLSTERT				
EINF	29459*	21427*	130205*	102284*
LV			2	8
AUS LG	5	6	31	38
EU	14657	12170	77750	66492
FRANKR	802	1560	5067	9019
NIEDL	385	396	1926	2357
ITAL	12217	8549	64225	45461
G BRIT	39	69	272	890
DAENM	72	140	492	1159
SPAN	64	85	1506	1924
SCHWED	37	54	193	330
OESTER	872	1078	3266	4180
BELGI	159	228	768	1127
SCHWZ	867	3323	3269	12613
TUERK	460	190	1572	780
POLEN	250	141	1603	784
TSCHE	2339	1196	8073	4238
UNGARN	317	234	925	643
RUMAEN	23	16	305	192
SLOWEN	48	41	396	575
USA	117	208	340	524
THAIL	3904	1137	6451	1898
CHINA	4514	1559	20483	7586
REPKOR			101	112
JAPAN	66	168	323	1094
TAIWAN	1713	946	7512	4024
HONGK	11	8	338	210
AUSF	6897*	18938*	33506*	84157*
EU	4471	12568	21502	51474
FRANKR	777	1589	3209	5565
NIEDL	1230	3811	4963	15418
ITAL	261	608	1292	3154
G BRIT	547	2573	2069	8769
IRLAND	30	66	188	727
DAENM	17	73	169	549
GRIECH	41	140	122	407
PORTUG	96	173	115	239
SPAN	161	605	634	2257
SCHWED	40	55	87	370
OESTER	777	1483	3356	6446
BELGI	422	1241	5051	7000
LUXEMB	67	124	217	527
SCHWZ	1240	3713	6394	19166
TUERK	46	163	309	739
POLEN	39	72	561	619
TSCHE	117	159	748	974
UNGARN	28	97	123	293
RUSSLD	219	331	657	1221
SLOWEN	38	164	51	194
NIGERI			56	384
USA	81	342	307	1170
ZYPERN	16	27	96	244
ISRAEL	10	44	88	241
SAUDIA	3	23	95	452
A EMIR	11	36	684	2071
SRILAN			44	94
SINGAP	33	100	70	197
JAPAN	97	361	513	1990
HONGK	17	72	166	511
AUSTRL	2	13	53	148

Wichtigste Ursprungs- und Bestimmungs-Laender	MAI 2000 dt = 100kg	MAI 2000 1000 DM	JAN./MAI 2000 dt = 100kg	JAN./MAI 2000 1000 DM
9401 79 00				
ANDERE SITZMOEBEL AUS METALL				
EINF	65429*	22869*	305319*	103475*
AUS LG	27	14	498	385
EU	9852	6437	49949	32874
FRANKR	122	265	916	1588
NIEDL	787	409	3194	1716
ITAL	4268	2836	24134	15550
G BRIT	29	54	168	284
DAENM	46	115	498	1203
SPAN	117	187	5343	2978
SCHWED	25	28	128	222
OESTER	4152	2271	15149	8885
BELGI	303	260	395	390
SCHWZ	182	265	351	869
TUERK	171	67	796	260
POLEN	5132	854	22245	3925
TSCHE	9884	3144	35517	11951
UNGARN	740	269	4044	1563
RUMAEN	6043	1120	33085	5599
BULGAR	470	141	1491	577
BELARS	880	85	3080	383
RUSSLD	4641	522	22472	2525
SLOWEN	192	156	1810	1032
USA	124	104	464	392
MEXIKO	197	179	736	542
BRASIL			132	133
INDIEN	174	101	305	177
THAIL	882	395	5276	2272
VIETN	1071	152	3765	667
INDONE	430	387	2389	2079
PHILIP	194	218	722	820
CHINA	22890	7433	108940	31112
TAIWAN	1077	623	5044	2878
AUSF	6673*	9129*	30811*	37445*
PV			91	1
EU	4396	5937	20054	24313
FRANKR	791	1164	3490	3880
NIEDL	756	930	3304	4716
ITAL	177	286	1472	1782
G BRIT	581	509	2612	2362
DAENM	86	137	136	228
GRIECH	87	147	166	212
PORTUG	10	15	113	176
SPAN	63	159	810	664
SCHWED	94	96	272	192
OESTER	1387	1850	4825	6308
BELGI	290	561	2466	3331
LUXEMB	30	40	298	379
NORWEG	81	129	171	244
SCHWZ	1166	1976	5212	7837
TUERK	257	77	583	197
POLEN	19	37	379	346
TSCHE	72	97	637	545
UNGARN	18	15	290	291
RUSSLD	75	70	233	293
USA	62	91	656	1090
SAUDIA	35	115	90	282
A EMIR	1	3	17	91
CHINA	1	1	1531	470
JAPAN	48	131	160	426
HONGK	31	47	73	137
AUSTRL	256	152	326	244
9401 80 00				
ANDERE SITZMOEBEL				
EINF	49458*	22817*	139395*	68004*
AUS LG	46	34	5022	1263
EU	41418	18124	102882	49157
FRANKR	28039	11079	28397	13354
NIEDL	4315	1229	16142	12185
ITAL	7503	2730	43720	18084
G BRIT	7	32	274	258
DAENM	641	323	1288	1099
PORTUG	167	247	300	422
SPAN	456	236	2656	1052
SCHWED	693	433	2399	1619
OESTER	1214	487	5445	1764
BELGI	1383	1328	2253	2304
SCHWZ	34	87	238	336
POLEN	1980	643	8355	3731
TSCHE	225	99	669	490
SLOWAK	89	130	267	163
UNGARN	9	6	719	207
SLOWEN	45	36	568	314
USA	66	193	264	662
BRASIL	358	262	841	716
BOLIV	178	183	178	183
ISRAEL	85	16	894	289
THAIL	153	88	234	270
VIETN	11	19	169	188
INDONE	198	151	392	340
MALAYS	335	125	911	353
CHINA	3823	2293	20886	9747
TAIWAN	146	176	317	270
AUSF	3144*	4348*	17445*	21014*
EU	1587	2365	9917	11153
FRANKR	217	772	1558	1873
NIEDL	206	303	904	1272
G BRIT	42	103	220	436
DAENM	33	62	243	393
SPAN	46	61	646	470
SCHWED	271	115	1053	534
OESTER	563	637	2972	4775
BELGI	49	104	1841	791
LUXEMB	29	79	93	188
NORWEG	8	8	282	285
SCHWZ	746	1066	3176	4947
TUERK	56	57	217	250
POLEN	91	86	149	161
TSCHE	74	54	511	361
RUSSLD	105	84	305	262
SLOWEN	55	80	96	146
USA	225	238	1285	1356
MEXIKO			123	156
JAPAN	50	115	383	922
9401 90 10				
TEILE V SITZEN FUER LUFTFAHRZEUGE				
EINF	72*	1121*	619*	5904*
EV	3	70	5	434
LV	30	490	180	2710
AUS LG	2	35	3	368
EU	3	94	3	149
FRANKR	2	89	2	105
SCHWZ	15	197	40	554
S AFR			48	676
USA	42	758	230	4165
AUSF	279*	3965*	1232*	16933*
EV	11	146	45	969
EU	120	878	627	4551
FRANKR	71	501	182	1357
NIEDL	11	136	47	498
ITAL	22	113	267	1413
G BRIT	2	16	60	683
GRIECH	12	86	48	353
PORTUG	2	26	12	164
SCHWZ	3	34	17	202
USA	126	2417	444	8849
THAIL	5	206	21	870
SINGAP	1	66	9	258
JAPAN	5	214	39	1327
9401 90 30				
TEILE VON SITZMOEBELN AUS HOLZ				
EINF	23225*	8571*	110040*	39140*
EU	3371	2799	17637	14107
FRANKR	518	426	4292	2370
NIEDL	61	60	221	218
ITAL	2104	1565	7756	7141
G BRIT			131	115
DAENM	153	266	1671	1493
SCHWED	30	31	128	239
FINNL	59	81	202	276
BELGI	433	363	3110	2161
SCHWZ	32	33	253	241
POLEN	5347	1322	26115	5322
TSCHE	8108	1847	35027	8157
SLOWAK	1271	269	5322	1105
UNGARN	2886	861	16742	3686
RUMAEN	418	82	1082	295
SLOWEN	464	308	2385	1096
KROAT	973	443	2837	1305
MAZED			826	492
MYAN	83	173	124	311
THAIL	92	240	280	615
INDONE	136	221	829	1045
TAIWAN			250	97
AUSF	5884*	5266*	27490*	23975*
EU	3322	3433	16391	15481
FRANKR	168	166	682	775
NIEDL	1154	1179	7618	7303
ITAL	87	87	259	340
G BRIT	649	695	2584	2563
DAENM	288	306	798	858
SPAN	165	177	354	364
SCHWED			162	150
OESTER	365	283	2450	1535
BELGI	406	500	1329	1430
ISLAND	18	24	36	135
NORWEG	49	55	327	465
SCHWZ	654	453	3246	2552
TUERK			59	95
POLEN	107	93	561	490
TSCHE	342	214	1048	637
UNGARN	902	366	4101	1676
RUSSLD	81	157	212	292
USA	52	61	264	344
JAPAN	63	144	498	1048
AUSTRL	101	93	304	278
9401 90 80				
TEILE VON ANDEREN SITZMOEBELN				
EINF	130782*	248006*	551722*	1136542*
EV	123	672	547	2497
LV	3	7	7	15
PV	1139	3430	8292	19175
AUS LG	10	39	30	114
EU	56449	56994	214302	269444
FRANKR	2240	4107	13830	20588
NIEDL	1266	1669	7404	8728
ITAL	29483	16650	69171	49364
G BRIT	3403	5942	16399	29703
IRLAND	176	138	1214	762
DAENM	115	382	1040	1979
PORTUG	1059	686	16671	25068
SPAN	4554	7898	26590	40978
SCHWED	1348	786	7750	4340
FINNL	201	183	829	969
OESTER	9506	15124	43731	71219
BELGI	3098	3429	10972	15734
ISLAND			16	200
NORWEG	654	865	2277	2878
SCHWZ	1194	1552	5015	7227
TUERK	2654	6996	17457	39204
LITAU	67	140	141	237
POLEN	9686	17320	41614	80994
TSCHE	29501	36997	133726	186567
SLOWAK	2731	3362	9212	11925
UNGARN	6677	15335	35773	83969
RUMAEN	268	159	1173	447
BULGAR	167	114	1636	751
RUSSLD	215	837	1179	3992
SLOWEN	10600	44437	51875	206285
KROAT	383	71	1023	510
B HERZ	29	69	197	475
S AFR	3760	53294	15337	208114
USA	1984	1719	5165	5889
KANADA	55	93	304	453
MEXIKO	467	3191	1527	10810
BRASIL	60	123	95	191
URUGU	68	889	223	2839
PAKIST	127	249	338	685
INDIEN	208	777	884	3058
INDONE	291	269	2748	2049
MALAYS	60	133	111	305
CHINA	2107	1529	6260	4359
REPKOR	43	80	154	342
JAPAN	11	94	89	905
TAIWAN	215	235	1133	996
AUSF	120962*	146213*	561431*	649814*
EV	11	228	59	848
PV	1082	2404	5442	9429
EU	46925	65521	269249	311514
FRANKR	5150	12166	33287	44180
NIEDL	1994	3675	8256	15093
ITAL	2059	2841	10864	12802
G BRIT	7621	6023	40430	23683
DAENM	685	698	3309	3134
GRIECH	96	180	1222	1335
PORTUG	751	759	6830	7362
SPAN	6572	5715	35456	27858
SCHWED	4260	8319	28430	53496
FINNL	58	121	676	891
OESTER	2628	4070	15122	16380
BELGI	14013	20839	85220	104868
LUXEMB	9	48	67	283
NORWEG	144	244	637	1198
SCHWZ	1478	2775	6952	12368
TUERK	2038	2730	7092	6762
POLEN	18991	13279	84889	60154
TSCHE	15856	17380	61059	72716
SLOWAK	5123	2459	16655	8630
UNGARN	4076	7062	15366	33332
BULGAR	262	212	973	858
UKRAIN	12	36	124	121
BELARS	1	3	25	194
RUSSLD	399	1168	1267	3719
SLOWEN	599	1349	3141	6971
KROAT	203	186	1400	1438
MAROKK			122	275
AEGYPT	38	126	1237	3582
S AFR	1683	3285	5975	12081
USA	5899	9811	27229	45453
KANADA	742	1078	1938	3459
MEXIKO	7528	7069	30364	31114
PANAMA	75	71	343	301
BRASIL	4030	2881	10048	7436
CHILE			125	188
ISRAEL	249	419	603	1108
A EMIR	5	15	57	420
INDIEN	198	164	907	677
THAIL	609	881	1049	1739
INDONE	131	128	733	1047
MALAYS	336	853	1089	2120
SINGAP	129	149	314	470
CHINA	655	743	946	2306
JAPAN	1113	2671	4297	9394
TAIWAN	255	354	994	1480
HONGK	134	135	396	582
AUSTRL	615	877	1847	2550
NEUSEE	67	120	176	260
N ERM	62	91	272	344
9402 10 00				
DENTAL- FRISEUR- OD AEHNL STUEHLE USW				
EINF	857*	1880*	3244*	10278*
EU	610	1257	1990	5197
NIEDL	26	29	253	410
ITAL	191	636	1159	3475
G BRIT		4	40	146
SCHWED	386	546	423	579
FINNL	8	28	69	428
SCHWZ	6	115	31	606
POLEN	63	104	320	490
TSCHE	84	89	239	290
UNGARN	31	92	107	302
USA	14	88	225	1487
BRASIL			142	1325
JAPAN	44	122	148	426
AUSF	391*	1538*	4892*	9868*
EU	120	401	3716	5152
FRANKR	38	88	264	508
NIEDL	11	67	1177	810
ITAL	8	12	326	1561
G BRIT	5	32	311	497
SPAN	16	50	281	470
SCHWED	2	8	253	196
OESTER	3	10	485	406
NORWEG	11	43	115	388
SCHWZ	34	137	154	689
TUERK	2	6	44	141
BULGAR	2	9	21	236
USA	27	86	87	339

Wichtigste Ursprungs- und Bestimmungs-Laender	MAI 2000 dt = 100kg	MAI 2000 1000 DM	JAN./MAI 2000 dt = 100kg	JAN./MAI 2000 1000 DM
PERU			49	141
KUWAIT	10	45	21	145
JAPAN	78	353	272	1038
9402 90 00				
AND MEDIZTECHN CHIRURGISCH MOEBEL USW				
EINF	6887*	6774*	33621*	35779*
PV			69	50
AUS LG				31
EU	521	1433	1664	6361
FRANKR	32	143	200	1354
NIEDL	78	214	284	791
ITAL	34	134	269	643
G BRIT	109	509	395	2075
SCHWED	170	231	189	328
FINNL	40	57	124	440
OESTER	38	79	70	236
SCHWZ	38	516	517	2283
TUERK	62	119	312	497
POLEN	2534	1163	11538	5786
TSCHE	2735	1829	13344	10752
UNGARN	592	283	3616	1716
SLOWEN	91	98	260	315
KROAT			491	170
AEGYPT			11	100
USA	174	1149	1228	6509
A EMIR			53	77
CHINA	105	114	133	154
TAIWAN	12	33	276	543
AUSF	2980*	15939*	22145*	108709*
LV				14
PV	17	29	78	256
EU	1024	4860	12792	54473
FRANKR	131	992	1111	6988
NIEDL	191	460	2621	5887
ITAL	100	784	1041	7980
G BRIT	72	512	712	3376
IRLAND	7	18	50	205
DAENM	17	136	129	1148
GRIECH	11	54	1547	5841
PORTUG	46	199	253	1547
SPAN	38	269	632	4935
SCHWED	13	108	145	1323
FINNL	13	121	94	963
OESTER	263	642	3610	10351
BELGI	96	518	621	3320
LUXEMB	26	47	226	609
ISLAND	4	18	61	199
NORWEG	23	157	289	1647
SCHWZ	268	1450	1498	7531
TUERK	58	218	650	1810
ESTLD	6	65	74	250
LETTLD	12	93	20	150
POLEN	232	617	858	3058
TSCHE	148	471	478	1613
UNGARN	35	437	124	1289
RUMAEN	16	81	28	161
BULGAR	5	105	45	327
RUSSLD	57	282	398	3402
USBEK			13	105
SLOWEN	5	25	69	196
KROAT	4	30	34	352
JUGOSL	2	10	30	147
ALGER	7	91	16	146
LIBYEN		1	47	205
AEGYPT	27	181	269	1712
MOSAMB			90	115
S AFR	10	138	20	172
USA	313	1467	1203	9264
KANADA	8	112	38	440
MEXIKO	28	66	142	1150
BRASIL	24	234	113	1020
CHILE	3	31	58	647
ARGENT	2	36	27	304
LIBAN			61	166
ISRAEL	8	24	132	966
JORDAN	24	268	30	284
SAUDIA	152	526	725	2495
KUWAIT		2	41	309
KATAR		3	29	95
A EMIR	56	207	75	388
JEMEN	3	22	23	144
PAKIST			17	232
INDIEN	15	158	76	678
MYAN			14	92
THAIL	2	27	26	342
MALAYS	9	116	64	581
SINGAP	12	89	19	117
PHILIP	2	11	15	130
CHINA	18	149	150	1034
REPKOR	54	676	107	1105
JAPAN	159	1262	404	3349
TAIWAN	10	78	30	248
HONGK	49	348	261	1739
AUSTRL	20	252	57	697
9403 10 10				
METALLZEICHENTISCH				
EINF	99*	63*	335*	175*
EU	96	61	135	98
AUSF	14*	26*	119*	154*
EU	3	5	70	78

Wichtigste Ursprungs- und Bestimmungs-Laender	MAI 2000 dt = 100kg	MAI 2000 1000 DM	JAN./MAI 2000 dt = 100kg	JAN./MAI 2000 1000 DM
9403 10 51				
BUEROMETALLSCHREIBTISCH HOEHE<80CM				
EINF	1915*	1284*	11809*	9672*
EU	410	545	7396	7353
NIEDL	105	113	162	173
ITAL	288	397	5363	6408
BELGI	3	4	1731	529
SCHWZ	269	366	818	1150
TAIWAN	1223	364	3452	1107
AUSF	2109*	2432*	10037*	11672*
EU	1699	1933	7532	8822
FRANKR	269	290	878	838
NIEDL	379	388	2228	2389
G BRIT	362	460	2021	2856
IRLAND	117	96	119	98
DAENM	1	19	120	174
OESTER	289	243	758	643
BELGI	56	55	671	717
LUXEMB	206	358	590	958
SCHWZ	277	355	1851	2099
9403 10 59				
AND BUEROMETALLMOEBEL HOEHE <80 CM				
EINF	7948*	7036*	74392*	40835*
AUS LG	1	1	13376	3503
EU	4786	5106	24091	22948
FRANKR	2697	2858	10274	10134
NIEDL	97	153	1175	1309
ITAL	575	672	3260	3297
G BRIT	743	547	6200	4315
DAENM	23	53	518	750
SCHWED	95	99	267	290
OESTER	190	369	837	1239
BELGI	361	358	1533	1554
SCHWZ	188	217	1268	2925
TUERK	383	100	1579	388
TSCHE	184	51	4586	1413
USA	240	209	292	357
THAIL	359	184	2822	1140
CHINA	541	332	33141	8721
JAPAN	1	1	177	193
TAIWAN	1135	732	5485	2279
AUSF	5153*	6008*	22813*	25810*
EU	4022	4952	17980	19704
FRANKR	1599	1643	5588	5560
NIEDL	1047	1576	4452	6188
ITAL	124	223	799	856
G BRIT	413	560	1284	1710
SPAN	82	97	386	367
SCHWED	44	59	262	283
FINNL	59	71	1388	1502
OESTER	497	348	2787	1892
BELGI	84	239	454	657
LUXEMB	7	15	90	145
SCHWZ	431	534	2724	3210
TSCHE	17	21	178	250
UNGARN	432	115	767	578
USA	12	43	138	366
SAUDIA			24	91
HONGK			82	142
9403 10 91				
BUEROMETALLSCHRANK M TUER HOEHE >80CM				
EINF	5994*	2202*	25090*	9463*
EU	806	732	3040	2669
NIEDL	240	170	447	285
G BRIT	82	64	475	338
SPAN	425	382	1375	1237
BELGI	3	3	84	222
SCHWZ	41	56	578	747
TUERK	2443	792	11784	3692
POLEN	288	80	1376	349
SLOWAK	310	74	1099	303
JUGOSL	2097	434	6946	1407
USA	9	34	201	248
AUSF	2991*	2222*	14005*	10224*
EV			1	4
EU	2237	1379	10368	6519
FRANKR	573	295	2465	1287
NIEDL	284	251	2117	1466
ITAL	65	109	296	309
G BRIT	37	35	269	257
SCHWED	15	9	86	150
OESTER	838	427	2645	1586
BELGI	177	98	1333	705
LUXEMB	211	123	711	417
SCHWZ	539	486	2566	2152
POLEN	24	46	232	394
TSCHE	23	26	211	243
AEGYPT	71	144	75	152
9403 10 93				
BUEROMETALLKARTEISCHRANK USW >80CM				
EINF	2639*	1053*	10263*	4981*
EU	507	243	4722	2909
FRANKR	123	69	494	250
NIEDL	321	126	812	288
ITAL	7	9	769	432
G BRIT	33	25	2002	1144

Wichtigste Ursprungs- und Bestimmungs-Laender	MAI 2000 dt = 100kg	MAI 2000 1000 DM	JAN./MAI 2000 dt = 100kg	JAN./MAI 2000 1000 DM
SCHWED	8	6	606	743
TUERK	126	44	1190	410
TSCHE	702	134	1483	372
SLOWEN	311	165	311	165
USA	731	419	1586	829
AUSF	971*	755*	6207*	4733*
EU	517	395	4237	3198
FRANKR	100	115	506	572
NIEDL	73	55	1194	842
OESTER	214	137	776	611
BELGI	38	24	1017	556
SCHWZ	149	82	819	565
TSCHE	41	35	298	253
SLOWAK	95	96	102	103
9403 10 99				
AND BUEROMETALLMOEBEL HOEHE > 80 CM				
EINF	12760*	6078*	46370*	23803*
EU	8584	4110	33113	16679
FRANKR	124	209	504	704
NIEDL	146	160	1262	1489
ITAL	1058	525	5698	2846
G BRIT	19	71	177	307
SCHWED	462	198	3442	1435
FINNL			15	93
OESTER	6680	2839	21575	9361
BELGI	89	97	276	353
SCHWZ	331	623	2088	2913
TUERK	247	75	1198	392
TSCHE	463	144	1527	421
USA	35	20	502	450
KANADA			159	252
THAIL	1663	561	1663	561
CHINA	254	66	2776	700
TAIWAN	1052	430	2389	1000
AUSF	12740*	14005*	72838*	69759*
EU	8569	9734	50440	47101
FRANKR	1047	1269	6894	6975
NIEDL	878	814	7514	5798
ITAL	1200	1121	5262	4715
G BRIT	1934	2178	11395	11238
IRLAND	144	132	769	775
DAENM	109	154	407	470
GRIECH	84	95	445	369
PORTUG	87	80	766	491
SPAN	791	1184	3488	3699
SCHWED	233	290	1773	1507
FINNL	590	556	1417	1517
OESTER	854	903	4537	4489
BELGI	501	521	5433	4307
LUXEMB	117	327	340	781
NORWEG	146	123	1050	919
SCHWZ	1270	1211	5342	5387
TUERK	139	207	203	321
POLEN	83	90	243	316
TSCHE	212	216	633	540
SLOWAK	294	221	484	398
RUMAEN	2	2	265	143
UKRAIN			35	121
RUSSLD	9	15	174	285
SLOWEN	13	15	133	128
AEGYPT	1	1	128	132
AETHIO	191	239	191	239
S AFR			584	440
USA	968	943	6867	6741
KANADA	25	26	537	596
BRASIL			756	962
SAUDIA	11	5	114	93
A EMIR	45	38	347	337
INDIEN	14	22	828	614
THAIL	186	159	311	280
MALAYS	153	144	344	259
SINGAP	137	217	317	380
CHINA	3	3	207	232
REPKOR	43	69	252	310
JAPAN	1	1	162	426
TAIWAN	69	83	486	591
9403 20 10				
AND METALLMOEBEL F ZIVIL LUFTFAHRZEUG				
EINF	23*	177*	74*	502*
EU				1
SCHWZ	4	81	18	104
USA	5	37	37	323
AUSF	*	*	*	*
9403 20 91				
METALLBETTEN				
EINF	19708*	9788*	78075*	33932*
AUS LG			5	2
EU	7407	3092	42629	17650
FRANKR	167	102	965	613
NIEDL	213	200	1079	978
ITAL	6903	2680	39377	15085
DAENM	46	36	717	470
FINNL	9	15	91	136
ESTLD			185	161
POLEN	75	37	386	236
TSCHE	1034	310	4587	1427
SLOWAK	592	180	3751	1021
S AFR	220	127	680	387
CHINA	8950	5488	19115	10387
TAIWAN	1021	367	5302	2016

Wichtigste Ursprungs- und Bestimmungs-Laender	MAI	2000	JAN./MAI	2000
	dt = 100kg	1000 DM	dt = 100kg	1000 DM
AUSF	2139*	2844*	5583*	7472*
EU	1957	2475	4134	5475
FRANKR	91	87	123	182
NIEDL	1125	1692	1626	2584
ITAL	8	3	163	217
GRIECH	33	20	191	674
SPAN	28	79	121	241
OESTER	548	337	1502	1036
BELGI	66	160	272	402
SCHWZ	117	239	776	1377
9403 20 99				
ANDERE METALLMOEBEL				
EINF	122115*	62075*	578304*	278826*
EV		16	1	67
PV			2	9
AUS LG	708	445	3663	2163
EU	39212	23017	176433	108533
FRANKR	1390	1049	5307	3861
NIEDL	2222	1888	12863	12500
ITAL	10200	6629	59875	38445
G BRIT	6668	3518	22916	10992
IRLAND	6	10	50	258
DAENM	1392	985	4565	3490
GRIECH	672	560	3165	2684
PORTUG	4436	2050	4469	2104
SPAN	983	387	4097	2319
SCHWED	2789	1869	17164	10061
FINNL	10	9	1812	2568
OESTER	5618	2803	26758	13773
BELGI	2826	1259	13392	5477
NORWEG	407	112	2361	706
SCHWZ	8082	6083	39556	29911
TUERK	1425	1052	3327	1817
POLEN	7968	3899	43343	16850
TSCHE	14224	4016	82784	21147
SLOWAK	7362	1537	37047	8684
UNGARN	1247	617	7626	3404
RUMAEN	1943	389	11432	2235
BULGAR	236	124	681	312
SLOWEN	264	184	1243	988
KROAT	13	7	193	209
USA	908	763	9794	6239
KANADA	349	567	577	1013
LIBAN	85	198	85	198
ISRAEL	889	443	1860	1032
INDIEN	188	114	538	318
THAIL	922	464	4915	2296
VIETN	196	76	837	327
INDONE	323	236	1090	856
MALAYS	167	88	315	198
PHILIP	157	124	651	432
CHINA	15995	6262	62731	23972
TAIWAN	19374	11547	87195	46092
HONGK	3	3	444	278
AUSF	63527*	49148*	450935*	287748*
EU	35306	27912	315479	191558
FRANKR	7566	5246	70358	39225
NIEDL	8126	5581	71983	40188
ITAL	3246	3508	17423	15227
G BRIT	2279	2073	47465	22927
IRLAND	93	78	2325	1061
DAENM	684	501	3252	2952
GRIECH	120	94	5861	2710
PORTUG	505	640	2451	2084
SPAN	1708	1528	11809	9087
SCHWED	329	290	2133	2022
FINNL	87	121	601	598
OESTER	7280	5341	49240	33488
BELGI	2871	2616	28138	17964
LUXEMB	312	295	2440	1925
NORWEG	257	338	1015	1357
LIECHT	21	14	101	374
SCHWZ	8492	7583	43585	38263
TUERK	818	1182	4422	3659
ESTLD	68	43	408	287
LETTLD	44	39	493	417
LITAU	1521	325	3499	818
POLEN	3226	1765	15717	7318
TSCHE	3291	1720	13164	6856
SLOWAK	590	214	2440	806
UNGARN	1550	925	8100	4999
RUMAEN	307	196	3504	2138
BULGAR	17	35	4968	1740
UKRAIN	63	161	430	530
RUSSLD	436	766	1480	2056
SLOWEN	285	272	1214	1167
KROAT	355	114	864	521
MAROKK	4	4	76	106
LIBYEN	15	121	41	173
AEGYPT	46	62	551	1120
USA	1053	1258	3637	5144
MEXIKO	28	29	389	371
CHILE	5	8	4803	1548
ARGENT	34	57	5773	2025
SYRIEN	7	9	51	146
ISRAEL	129	121	315	385
JORDAN	58	93	106	229
SAUDIA	476	220	622	537
A EMIR	125	220	643	864
SINGAP	100	149	439	530
PHILIP	216	510	1287	885
CHINA	3315	1056	6244	2295
REPKOR	60	119	96	204
JAPAN	379	631	1115	1743
HONGK	71	157	512	872
AUSTRL	99	112	258	351
N ERM	34	46	226	259

Wichtigste Ursprungs- und Bestimmungs-Laender	MAI	2000	JAN./MAI	2000
	dt = 100kg	1000 DM	dt = 100kg	1000 DM
9403 30 11				
BUEROHOLZSCHREIBTISCH HOEHE < 80CM				
EINF	24388*	6379*	129552*	34542*
AUS LG	96	32	278	92
EU	5636	2954	27365	16375
FRANKR	1512	599	3315	1619
NIEDL	28	23	228	390
ITAL	630	626	4005	4129
DAENM	2054	768	14047	6402
PORTUG	33	33	780	265
SCHWED	339	84	1197	439
FINNL	410	253	1365	667
OESTER	457	491	1578	2040
SCHWZ	241	249	554	464
TUERK	2	3	881	213
LETTLD			508	188
POLEN	12197	2115	67824	10775
TSCHE	95	66	431	215
SLOWAK	254	41	1846	327
RUSSLD	5008	599	18531	2120
BRASIL	603	255	9730	3036
AUSF	9801*	8605*	53599*	49225*
EU	7287	5570	40113	32051
FRANKR	1265	622	6410	4222
NIEDL	2959	2705	11670	12196
ITAL	49	68	888	887
G BRIT	493	472	3720	4730
SPAN		1	449	331
OESTER	637	319	5699	2417
BELGI	1358	921	8280	4726
LUXEMB	409	376	2352	2182
SCHWZ	1362	1782	8764	10067
TUERK	129	93	272	406
POLEN	81	123	472	428
TSCHE	54	47	363	290
UNGARN	584	592	1085	1079
BELARS			97	420
RUSSLD	8	9	731	2429
S AFR	5	16	97	109
USA	158	228	567	971
9403 30 19				
AND BUEROHOLZMOEBEL HOEHE < 80 CM				
EINF	16330*	7784*	80796*	33551*
EU	5863	3843	28004	16983
FRANKR	888	333	2544	2052
NIEDL	105	71	229	225
ITAL	1666	991	7344	3968
DAENM	1394	282	10105	2774
PORTUG	139	150	1434	949
SPAN	7	9	551	312
SCHWED	926	1135	3834	4260
FINNL	107	108	321	287
OESTER	613	727	1492	1929
BELGI	4	1	76	107
SCHWZ	492	1144	2189	3041
POLEN	3285	692	19808	4092
TSCHE	1313	330	3945	1244
SLOWAK	4156	1199	21423	6312
SLOWEN	776	223	3963	1049
TAIWAN	212	181	245	209
AUSF	10413*	9901*	48896*	46706*
PV			6	13
EU	6970	6782	31758	30873
FRANKR	850	878	3169	3737
NIEDL	1734	1655	8231	8517
ITAL	93	109	528	664
G BRIT	1783	2134	6724	8110
SPAN	62	150	644	967
SCHWED	5	10	31	90
OESTER	1130	663	7450	4002
BELGI	1101	954	4231	3858
LUXEMB	180	195	620	729
NORWEG	16	26	171	239
SCHWZ	1446	1073	8218	5950
TUERK	30	59	248	343
POLEN	186	107	580	557
TSCHE	24	26	233	255
UNGARN	508	348	955	674
RUSSLD	65	74	685	820
S AFR		1	50	102
USA	775	955	3401	4253
BRASIL	12	25	99	146
ISRAEL	9	39	129	313
SRILAN	1	1	161	155
SINGAP	67	67	661	216
JAPAN	33	42	506	650
9403 30 91				
BUEROHOLZSCHRANK HOEHE > 80 CM				
EINF	6459*	2407*	29753*	11149*
EU	3011	1343	12291	5493
FRANKR	197	70	1838	639
ITAL	717	231	3881	1023
DAENM	809	159	3098	941
OESTER	1094	748	2778	2308
SCHWZ	5	5	192	300
TUERK	475	109	477	112
POLEN	464	97	3530	712
TSCHE	269	104	1413	524
SLOWAK	115	51	839	280
UNGARN	876	419	5543	2164
SLOWEN	641	130	2400	483
KROAT	218	70	1214	392
BRASIL			899	376

Wichtigste Ursprungs- und Bestimmungs-Laender	MAI	2000	JAN./MAI	2000
	dt = 100kg	1000 DM	dt = 100kg	1000 DM
AUSF	6778*	4769*	39853*	29904*
EU	4932	3247	28951	20106
FRANKR	707	470	3058	2603
NIEDL	1347	876	8373	6188
ITAL	139	142	1087	954
G BRIT	374	302	2685	2273
PORTUG			430	300
SPAN	7	4	192	352
OESTER	867	418	5045	2269
BELGI	745	503	4679	2764
LUXEMB	638	441	3246	2256
SCHWZ	1165	933	8987	5489
POLEN	126	86	593	450
UNGARN	129	102	742	473
RUSSLD	12	16	511	1231
S AFR	7	15	101	103
USA	274	248	1071	1114
9403 30 99				
ANDERE BUEROHOLZMOEBEL HOEHE > 80 CM				
EINF	9607*	3928*	40010*	17086*
EU	5253	1675	10089	4982
FRANKR	3810	976	4604	1441
NIEDL	63	46	916	392
ITAL	138	146	1235	1148
DAENM	421	151	1639	889
SCHWED	780	249	1287	460
OESTER	29	54	252	337
SCHWZ	261	648	2151	4197
TUERK			449	164
POLEN	2034	374	11867	2280
TSCHE	542	235	4852	1883
SLOWAK	456	108	3955	861
UNGARN	8	9	1477	551
RUMAEN	202	78	512	145
SLOWEN	281	144	1547	572
KROAT	443	170	959	351
USA	125	481	202	609
MALAYS			372	179
AUSF	7205*	4457*	26296*	18412*
EU	4418	2196	17380	10426
FRANKR	112	106	761	1339
NIEDL	984	712	3950	2667
ITAL	583	241	1894	930
G BRIT	1598	558	3638	1743
DAENM	5	7	83	131
SPAN	4	10	335	219
OESTER	945	315	5374	2072
BELGI	142	159	1040	803
LUXEMB	39	85	153	351
ISLAND	30	11	154	108
NORWEG	1	1	37	98
SCHWZ	845	896	5008	4041
TSCHE	167	35	268	210
UNGARN	335	152	528	257
RUMAEN	9	14	206	139
RUSSLD	52	210	233	668
KASACH			243	130
KROAT			56	156
LIBYEN	1090	393	1100	407
USA	22	35	249	340
SINGAP	69	268	91	307
JAPAN	69	104	120	185
9403 40 10				
EINBAUKUECHENELEMENTE AUS HOLZ				
EINF	26886*	11578*	111891*	50479*
EU	24317	10800	97689	46713
FRANKR	18	17	106	122
NIEDL	236	185	1753	1675
ITAL	13190	5072	52279	21737
DAENM	6337	2904	21373	10130
SCHWED	663	313	5133	1942
OESTER	3178	2137	13401	10166
BELGI	690	157	3321	783
SCHWZ	35	35	128	223
POLEN	1373	326	9390	2078
SLOWEN	951	247	3153	760
USA	33	84	38	117
AUSF	148848*	146890*	567927*	554588*
EU	123415	120857	460520	437699
FRANKR	10518	11963	53914	32985
NIEDL	57028	56715	226082	236747
ITAL	1825	2264	7641	10947
G BRIT	7547	9371	24004	28559
IRLAND	287	402	1308	2159
DAENM	401	487	1504	2009
GRIECH	377	423	2246	3242
PORTUG	285	282	1806	1730
SPAN	1540	1745	6295	7722
SCHWED	257	425	1210	1991
FINNL	4	8	123	288
OESTER	18322	13744	59747	43840
BELGI	22860	20744	68210	57854
LUXEMB	2184	2294	6450	7526
NORWEG	68	112	437	596
SCHWZ	13455	14026	68626	61599
TUERK	980	879	4053	3100
ESTLD	18	21	146	238
LETTLD	40	57	268	308
POLEN	834	795	3680	3917
TSCHE	800	359	2640	1637
UNGARN	146	171	1044	1002
UKRAIN	32	53	273	381
RUSSLD	764	1097	3398	5143
KASACH	19	36	308	324
SLOWEN	99	62	477	289
KROAT	27	47	93	157
AEGYPT	95	147	231	272

Wichtigste Ursprungs- und Bestimmungs-Laender	MAI 2000 dt = 100kg	MAI 2000 1000 DM	JAN./MAI 2000 dt = 100kg	JAN./MAI 2000 1000 DM
USA	1122	1770	5589	8948
KANADA	278	349	1330	1677
MEXIKO	8	14	141	205
VENEZU			326	395
BRASIL			157	150
ARGENT	148	186	461	543
LIBAN	91	121	670	750
ISRAEL	523	475	2198	2424
SAUDIA	10	23	176	276
KUWAIT	235	224	976	938
BAHRAI	16	37	220	231
A EMIR	72	105	308	586
INDIEN			97	146
THAIL	14	24	97	290
SINGAP	365	502	1082	1498
PHILIP	1166	835	2602	1858
CHINA	1408	716	2069	1257
REPKOR	190	265	2099	3636
JAPAN	400	636	2728	3717
TAIWAN	673	697	3120	2987
HONGK	687	586	2744	2900
AUSTRL	96	111	776	829
NEUSEE	2	3	141	155
9403 40 90				
ANDERE KUECHENHOLZMOEBEL				
EINF	14480*	5823*	69547*	26344*
AUS LG	2861	706	2928	763
EU	1084	2309	13548	13228
FRANKR	330	133	10278	6351
ITAL	185	204	836	752
G BRIT			30	93
DAENM	134	55	917	408
OESTER	184	1784	504	5042
BELGI	235	114	753	369
LITAU	79	40	716	314
POLEN	7243	1396	38989	6205
TSCHE	263	197	1017	538
RUMAEN	323	82	1161	362
SLOWEN	118	47	986	746
KROAT			491	169
THAIL	3832	1107	8361	2836
INDONE	144	85	441	260
MALAYS	276	129	441	205
CHINA	563	187	1456	510
TAIWAN	134	43	436	176
AUSF	1884*	1755*	19188*	14191*
EU	1154	1016	16340	11388
FRANKR	148	70	2044	2570
NIEDL	466	337	9316	4681
DAENM	289	451	608	800
GRIECH			19	209
OESTER	125	77	2042	634
BELGI	101	36	1100	478
LUXEMB	25	44	1092	1912
SCHWZ	19	20	323	322
RUSSLD	76	271	707	1246
USA	159	230	218	288
ISRAEL	200	45	576	125
9403 50 00				
SCHLAFZIMMERHOLZMOEBEL				
EINF	200129*	74222*	942267*	373058*
PV	215	64	771	250
AUS LG	11	5	35	16
EU	72891	34314	333777	177927
FRANKR	19019	5558	47465	17233
NIEDL	1543	761	17350	6198
ITAL	8252	5303	49515	32623
G BRIT	78	36	362	281
DAENM	26273	13142	147399	79803
PORTUG	5154	2244	13340	6054
SPAN	360	151	1292	1322
SCHWED	7655	1944	29255	7564
OESTER	1884	3652	11119	18642
BELGI	2661	1512	15540	8118
NORWEG	23	45	209	302
SCHWZ	5564	3928	26489	26053
TUERK	150	45	2043	623
ESTLD	1187	489	8384	2861
LETTLD	2636	995	12266	3969
LITAU	2405	595	8284	2250
POLEN	83904	22084	420907	109708
TSCHE	10163	3561	50958	18440
SLOWAK	1744	516	6962	2831
UNGARN	2662	800	9084	2215
RUMAEN	7327	2276	24960	8467
BULGAR	314	128	985	377
BELARS	446	137	2486	656
RUSSLD	1547	366	5512	1338
SLOWEN	383	155	2275	972
KROAT	1266	598	3091	1483
JUGOSL	162	72	1172	510
SIMBAB			318	280
S AFR	399	267	1068	756
USA	153	432	527	1222
BRASIL	3447	1516	15243	6577
ARGENT	341	202	341	202
IRAN			307	383
VIETN	132	73	366	223
INDONE	232	179	770	642
MALAYS	335	219	1397	858
CHINA	115	53	567	268
AUSF	143589*	61017*	717294*	301227*
PV			115	98
EU	118569	46644	591045	235152
FRANKR	18878	4510	87368	21238
NIEDL	31176	13709	151281	67508
ITAL	1070	664	5296	3418
G BRIT	11752	3834	51444	18788
DAENM	1989	899	9124	3177
SPAN	97	57	639	414
SCHWED	773	337	2599	969
FINNL	541	152	1238	361
OESTER	37908	15734	194130	80082
BELGI	12852	5674	79181	33108
LUXEMB	1475	976	6981	5774
NORWEG	7	7	286	173
SCHWZ	11862	7603	66359	39034
TUERK	1159	395	5997	1754
ESTLD	93	64	410	257
LETTLD	101	76	589	326
LITAU	181	100	829	352
POLEN	402	167	1448	690
TSCHE	1049	330	9876	2726
UNGARN	1173	298	5894	1421
UKRAIN	262	160	973	636
RUSSLD	1355	1399	6877	5497
KASACH	5	2	488	190
SLOWEN	779	177	2558	676
KROAT	217	72	1223	315
B HERZ	11	7	362	127
AEGYPT			115	202
USA	41	115	465	701
BRASIL			94	92
ISRAEL	711	196	3244	934
SAUDIA	1036	321	3486	970
KUWAIT	17	26	285	240
KATAR	149	39	608	173
A EMIR	1269	491	2082	761
OMAN	233	76	233	76
SINGAP	995	653	4086	2267
CHINA	678	511	1766	1744
REPKOR	12	7	222	149
JAPAN	325	399	966	969
TAIWAN	78	119	258	410
HONGK	43	131	528	705
N ERM	135	115	281	222
9403 60 10				
ESS- WOHNZIMMERHOLZMOEBEL				
EINF	271136*	142575*	1394531*	738622*
PV	9	20	93	98
AUS LG	30	13	6233	2465
EU	88360	77963	492644	415944
FRANKR	2647	3065	15838	16937
NIEDL	3455	4148	21171	25531
ITAL	33138	28244	208142	172279
G BRIT	204	477	1464	2652
DAENM	26347	26095	139707	110680
PORTUG	461	702	8359	4138
SPAN	5509	5447	18919	25863
SCHWED	8467	3428	39849	20135
FINNL	232	132	1106	685
OESTER	1224	2575	8604	16971
BELGI	6664	3641	29439	20001
NORWEG	4	21	207	290
SCHWZ	1389	2251	6359	10732
TUERK	420	152	1550	512
ESTLD	6085	2506	31050	12537
LETTLD	2232	843	17229	6416
LITAU	2296	624	10909	3193
POLEN	85715	26024	440327	139777
TSCHE	13075	5286	60365	24346
SLOWAK	2452	873	10941	4414
UNGARN	4037	2035	19062	8341
RUMAEN	25904	8237	130822	41969
BULGAR	327	148	1741	729
BELARS	2851	727	16408	4072
RUSSLD	4142	978	14435	3723
SLOWEN	2695	1081	12049	5138
KROAT	911	459	3868	1947
B HERZ	263	127	902	434
MAROKK	30	7	295	129
S AFR	1793	319	6639	1379
USA	323	356	1722	1849
MEXIKO	857	306	5391	2365
BRASIL	3773	1592	29139	11465
PAKIST	53	23	242	141
INDIEN	1793	975	5720	2813
THAIL	714	330	10175	3975
VIETN	665	264	3726	1419
INDONE	4318	2440	21038	11707
MALAYS	385	221	922	476
PHILIP	152	95	352	259
CHINA	4861	2429	25306	10375
TAIWAN	7683	2487	11785	4632
AUSF	111710*	46740*	573785*	238420*
PV			3	4
EU	66026	28661	412814	166997
FRANKR	15404	4689	79264	25817
NIEDL	6058	2922	36762	17617
ITAL	763	667	4267	3191
G BRIT	4141	1372	27878	8930
IRLAND	452	173	2314	925
DAENM	873	744	8498	4394
GRIECH	44	79	1584	697
PORTUG	21	47	563	319
SPAN	932	363	1647	1264
SCHWED	8028	1944	76082	15640
FINNL	242	71	653	245
OESTER	22176	12420	132262	68297
BELGI	5952	2294	35504	14443
LUXEMB	940	876	5536	5218
NORWEG	131	52	895	353
LIECHT	117	74	441	259
SCHWZ	13029	8122	59221	35106
TUERK	258	126	1121	540
LETTLD	307	188	901	590
POLEN	624	351	3549	1826
TSCHE	2676	973	12649	4569
SLOWAK	38	15	591	369
UNGARN	595	263	2453	914
RUMAEN	705	124	2902	618
BULGAR	1	1	344	100
UKRAIN	125	152	452	714
RUSSLD	1773	1193	7205	5892
KASACH	350	160	1287	609
SLOWEN	160	75	749	373
KROAT	134	38	1014	293
B HERZ	1095	131	1918	267
USA	13933	3332	32508	8250
KANADA	3641	724	10287	2110
BAHAMA	50	95	50	95
ARGENT			3009	989
ISRAEL	194	93	1370	669
SAUDIA	153	82	235	135
A EMIR	280	163	412	215
INDONE			119	114
MALAYS	1272	241	3111	596
SINGAP	1378	336	3788	939
CHINA	121	25	846	320
REPKOR			182	164
JAPAN	126	135	347	522
TAIWAN	578	148	907	383
HONGK	789	162	1860	620
AUSTRL	202	77	1443	422
N ERM	95	72	412	287
9403 60 30				
LADENHOLZMOEBEL				
EINF	6545*	6373*	22903*	21538*
EU	3189	3848	9004	11535
FRANKR	70	249	163	502
NIEDL	152	202	971	1351
ITAL	498	564	2562	2710
G BRIT	67	32	548	806
DAENM	398	533	449	627
SCHWED	1881	2108	3089	3225
OESTER	35	61	445	1560
BELGI	23	12	283	452
SCHWZ	342	687	2340	3994
POLEN	307	208	1113	549
TSCHE	1692	511	6839	2218
UNGARN	18	19	350	197
USA	91	135	891	1354
LIBAN	175	407	175	407
SINGAP	83	216	100	234
CHINA	98	43	410	184
AUSF	5691*	8247*	40233*	53722*
EV			5	5
EU	4251	5399	29481	38886
FRANKR	979	894	5788	5205
NIEDL	677	782	3577	4768
ITAL	221	140	1037	956
G BRIT	1213	2029	7111	9789
IRLAND	3	4	715	720
DAENM	250	231	873	787
PORTUG	32	54	511	550
SPAN	304	398	3749	6179
SCHWED	137	143	1005	1003
OESTER	241	459	3150	6343
BELGI	56	62	1023	1264
LUXEMB	100	123	829	1181
NORWEG	37	70	564	681
LIECHT	56	143	56	143
SCHWZ	499	1079	3308	5685
TUERK	27	31	537	577
POLEN	75	100	1917	1444
UNGARN	34	96	413	613
RUSSLD	10	25	394	660
USA	265	803	887	1714
MEXIKO			197	381
ISRAEL	8	14	106	165
SAUDIA	7	4	205	297
MALAYS			36	162
CHINA			497	247
AUSTRL	53	37	267	195
9403 60 90				
ANDERE HOLZMOEBEL				
EINF	144277*	63227*	759067*	327846*
PV	234	126	970	492
AUS LG	409	311	4275	1835
EU	36999	31385	217434	169197
FRANKR	3801	3432	24001	19975
NIEDL	1483	1083	6064	5028
ITAL	12908	10382	102417	81486
G BRIT	215	361	1089	1806
DAENM	8712	4339	35891	21022
PORTUG	317	270	951	651
SPAN	487	263	3832	2285
SCHWED	6380	6292	31360	17402
FINNL	170	139	610	465
OESTER	1837	4474	9163	17542
BELGI	719	380	2064	1533
SCHWZ	710	779	2919	3426
TUERK	286	101	1312	562
ESTLD	781	248	9007	2749
LETTLD	1331	575	8161	3201
LITAU	5008	1297	15958	4530
POLEN	41033	9483	237950	54973
TSCHE	4693	1374	27585	9105
SLOWAK	748	383	4333	2005
UNGARN	1113	397	3415	1285
RUMAEN	19283	3617	68180	13509
UKRAIN	480	78	4337	840
BELARS	1527	243	6985	1168
RUSSLD	4175	851	29970	4475
SLOWEN	5012	1650	31761	10308
KROAT	175	104	747	432

Wichtigste Ursprungs- und Bestimmungs-Laender	MAI 2000 dt = 100kg	MAI 2000 1000 DM	JAN./MAI 2000 dt = 100kg	JAN./MAI 2000 1000 DM
B HERZ	90	42	373	286
SIER L			172	106
SIMBAB	1	1	51	88
S AFR	55	38	659	209
USA	110	172	877	960
MEXIKO	35	26	482	282
BRASIL	4623	1390	24280	7093
BOLIV			204	220
OMAN			1447	1329
INDIEN	38	27	755	729
THAIL	1719	1012	7442	4098
VIETN	1763	791	5630	2431
INDONE	5460	4282	21327	17043
MALAYS	398	186	2135	1020
CHINA	3823	1441	18990	6775
TAIWAN	1202	682	4453	2588
AUSF	65091*	32609*	325517*	162968*
PV			50	31
EU	38112	19267	229556	106834
FRANKR	5887	2054	69345	18133
NIEDL	8558	4588	34354	23031
ITAL	659	615	3404	3081
G BRIT	946	610	13472	6433
IRLAND	55	54	346	355
DAENM	165	191	9935	2331
GRIECH	59	100	317	430
PORTUG	80	400	694	766
SPAN	313	276	2129	1845
SCHWED	1885	588	7211	2513
OESTER	16336	7575	71406	35012
BELGI	2189	1621	10698	8098
LUXEMB	962	573	5994	4733
NORWEG	22	30	1300	1110
SCHWZ	11343	7355	48118	31805
TUERK	218	190	749	1109
ESTLD	5	5	143	160
LETTLD	50	86	190	337
POLEN	970	344	2756	1603
TSCHE	806	465	4301	2319
UNGARN	861	265	4870	1731
RUMAEN	77	47	679	464
UKRAIN	117	158	227	313
MOLDAU			30	75
RUSSLD	376	583	1551	2127
KASACH	34	17	277	266
USBEK	292	143	292	143
SLOWEN	134	131	1037	541
AEGYPT	20	23	155	172
USA	5019	1503	12458	4434
KANADA	2454	520	5015	1196
MEXIKO			467	693
ARGENT			724	262
ISRAEL	57	20	427	419
MALAYS	596	112	705	122
CHINA	454	174	467	200
JAPAN	2325	498	5187	1631
HONGK	16	28	215	359
AM OZ			71	168
9403 70 10				
KUNSTSTOFFMOEBEL F ZIVIL LUFTFAHRZEUG				
EINF	6*	30*	6*	142*
EV				50
AUS LG				50
AUSF	43*	2004*	717*	31124*
EV			288	17520
EU	19	1145	342	10567
FRANKR			87	2691
G BRIT			2	95
IRLAND			40	897
DAENM			3	117
GRIECH			13	415
PORTUG			34	1259
SPAN	12	814	60	2174
SCHWED	7	331	89	2479
FINNL			4	291
BELGI			10	138
SCHWZ			6	384
USA	19	630	341	18551
KANADA	2	124	6	352
SINGAP			18	1093
9403 70 90				
ANDERE KUNSTSTOFFMOEBEL				
EINF	42347*	23910*	145478*	86552*
LV			153	6701
PV			9	7
AUS LG	10	38	617	281
EU	33523	19308	108506	58403
FRANKR	5422	3179	9305	5455
NIEDL	13743	9398	37012	25215
ITAL	8475	4226	24273	12758
G BRIT	437	356	1732	1605
IRLAND	3	6	42	102
DAENM	133	120	605	358
PORTUG	279	176	281	180
SPAN	446	211	1306	767
SCHWED	207	176	801	384
OESTER	3425	962	29813	9487
BELGI	942	490	3621	2059
SCHWZ	234	262	1130	3490
POLEN	789	147	2020	581
TSCHE	118	119	444	363
USA	179	253	911	4105
MEXIKO			83	280
ISRAEL	3058	1623	11195	5593
THAIL	209	102	959	462
VIETN			859	291
MALAYS	523	315	769	427
CHINA	2881	1369	13056	6431
JAPAN			56	3652
TAIWAN	488	249	3729	1790
AUSF	14489*	9951*	42868*	38350*
EU	11656	6527	30470	24659
FRANKR	802	884	5136	3651
NIEDL	6928	2266	9148	5129
ITAL	156	169	823	812
G BRIT	293	349	1795	3430
DAENM	106	113	712	1005
GRIECH	145	143	585	531
PORTUG	312	222	591	429
SPAN	779	663	2270	1885
SCHWED	94	112	443	759
FINNL	83	81	268	262
OESTER	830	945	4786	4751
BELGI	1062	518	3525	1590
LUXEMB	29	34	300	279
NORWEG	13	30	185	264
SCHWZ	720	1367	3450	4465
TUERK	51	63	304	323
POLEN	354	403	1191	1745
TSCHE	437	289	2084	1605
SLOWAK	162	101	417	323
UNGARN	165	211	1081	982
RUSSLD	28	44	199	315
LIBYEN			48	187
USA	369	306	1006	926
ISRAEL	77	72	110	181
JAPAN	52	99	238	266
HONGK	19	33	168	177
9403 80 00				
MOEBEL AUS ANDEREN STOFFEN				
EINF	13313*	6959*	53930*	29001*
LV			1	5
AUS LG	10	10	65	50
EU	1771	1588	10787	9190
FRANKR	85	224	458	1205
NIEDL	181	152	862	811
ITAL	943	780	5899	4418
G BRIT	6	7	79	166
DAENM	46	70	593	722
SPAN	241	178	435	621
SCHWED	211	83	2046	734
OESTER	54	85	361	430
SCHWZ	165	280	589	973
POLEN	74	38	1124	407
TSCHE	300	103	1174	379
RUMAEN	305	194	834	489
USA	18	56	152	266
LIBAN	32	75	32	75
THAIL	282	80	577	209
VIETN	1292	725	4348	2100
INDONE	2876	2041	11025	7746
PHILIP	182	115	1079	804
CHINA	3338	1069	12957	4190
TAIWAN	2157	450	7689	1641
AUSF	2952*	4064*	14135*	22344*
EU	1868	2260	7944	10218
FRANKR	21	31	435	703
NIEDL	62	153	531	1069
ITAL	176	364	756	1796
G BRIT	93	571	306	1151
GRIECH	52	278	93	471
PORTUG	3	5	60	92
SPAN	6	12	156	264
OESTER	1355	724	4662	3891
BELGI	88	90	279	380
ISLAND			56	496
SCHWZ	727	1347	4286	7233
POLEN	7	21	167	223
RUSSLD	22	37	261	472
USA	147	135	390	1198
JAPAN			378	1295
HONGK	23	27	98	174
9403 90 10				
MOEBELTEILE AUS METALL				
EINF	75755*	39657*	393551*	192359*
EV	118	673	700	2352
PV	2	5	76	24
AUS LG	40	36	269	223
EU	14210	10744	86859	65479
FRANKR	695	371	4543	2623
NIEDL	375	468	1941	1896
ITAL	3656	2851	23557	17376
G BRIT	400	212	3317	1292
IRLAND	240	358	769	1111
DAENM	144	137	1388	1110
SPAN	83	139	206	370
SCHWED	2220	2223	6396	5227
OESTER	6521	3778	38803	22068
BELGI	262	149	5555	2093
SCHWZ	12975	10519	98943	59434
TUERK	196	123	1228	689
LITAU	2707	773	10590	3121
POLEN	3206	937	17804	5882
TSCHE	16436	4750	66062	18797
SLOWAK	1509	391	8341	2091
UNGARN	5930	3158	22437	10091
RUMAEN	274	73	2160	705
BULGAR	1846	454	7337	1823
SLOWEN	4091	2075	24141	10242
USA	803	1636	2910	6386
INDIEN	43	75	45	79
THAIL	355	188	608	312
CHINA	4947	1290	18713	6079
JAPAN	101	107	245	275
TAIWAN	4937	2258	23369	10225
AUSF	52563*	35808*	229083*	164110*
EV	3	44	25	320
EU	17539	19496	93094	94785
FRANKR	5153	5177	17721	17450
NIEDL	1786	2580	11834	13074
ITAL	619	1533	8644	7756
G BRIT	2641	3139	11254	14164
IRLAND	143	168	875	717
DAENM	895	841	5661	5454
GRIECH	34	36	379	530
PORTUG	123	147	1512	1798
SPAN	1702	1201	7441	7542
SCHWED	351	654	2117	2790
FINNL	490	964	1894	3935
OESTER	2906	2017	17865	12318
BELGI	672	979	7570	6848
LUXEMB	24	60	327	409
ISLAND	110	59	1010	510
NORWEG	77	270	626	1249
SCHWZ	22173	7432	86151	30980
TUERK	1773	1136	7068	4377
LETTLD	77	79	306	432
POLEN	2687	1117	10031	4342
TSCHE	923	533	5923	3412
UNGARN	631	297	2733	1347
RUMAEN	59	142	116	260
RUSSLD	163	413	1019	1686
SLOWEN	22	27	398	306
KROAT	17	9	474	239
AEGYPT		3	290	278
S AFR	4	220	49	700
USA	1840	1775	7807	7944
KANADA	223	254	944	1187
KOLUMB			13	90
BRASIL	176	65	510	397
ISRAEL	197	200	1276	1348
SAUDIA	136	276	300	663
KATAR	13	12	78	183
A EMIR	44	79	285	393
THAIL	66	70	201	198
MALAYS	62	56	295	279
SINGAP	83	71	326	314
CHINA	2344	593	2446	737
REPKOR	154	121	323	283
JAPAN	95	119	748	897
TAIWAN	26	42	182	186
HONGK	35	30	202	292
AUSTRL	241	317	1154	1302
NEUSEE	54	33	304	305
9403 90 30				
MOEBELTEILE AUS HOLZ				
EINF	160924*	64326*	778014*	310872*
PV	38	24	169	112
AUS LG			80	19
EU	71820	35184	345613	170014
FRANKR	2405	893	7794	3194
NIEDL	4851	1469	7792	3823
ITAL	44566	25567	195787	118996
G BRIT	197	91	586	291
DAENM	1258	829	5474	4743
SPAN	200	151	887	827
SCHWED	10116	3681	47545	17356
FINNL	406	181	1035	468
OESTER	5775	1485	64040	15103
BELGI	2039	828	12405	4895
LUXEMB			1208	243
SCHWZ	1237	968	5314	4456
TUERK	1	4	2325	721
ESTLD	1405	238	8554	2164
LETTLD	1134	194	12230	2287
LITAU	3225	541	15448	3234
POLEN	37220	10384	180855	53083
TSCHE	12227	5052	50191	18864
SLOWAK	9941	2823	42786	12567
UNGARN	2935	1852	12712	7896
RUMAEN	1703	432	8437	2143
UKRAIN	885	234	3038	811
RUSSLD	5765	1106	35917	6465
SLOWEN	6619	2359	25425	10641
KROAT	1205	713	5995	3315
MAZED			170	84
USA	192	156	812	631
HONDUR	216	250	884	1139
PARAGU			839	103
MYAN	224	241	1021	1017
THAIL	131	173	5083	1662
INDONE	779	573	4059	3487
MALAYS	959	508	3499	1894
CHINA	748	159	3924	1329
AUSF	55519*	24756*	298000*	109419*
PV	178	39	258	51
EU	40936	17731	245723	84278
FRANKR	10215	4100	42459	13436
NIEDL	5252	2868	32920	15311
ITAL	3044	1210	13314	4341
G BRIT	1831	1433	18913	9224
DAENM	9083	1207	49341	6749
GRIECH	484	223	1977	997
PORTUG	149	125	751	963
SPAN	1094	435	18582	4292
SCHWED	65	26	4353	906
OESTER	6974	4025	33013	17013
BELGI	2438	1905	28416	10213
LUXEMB	198	132	594	548
NORWEG	184	323	386	579
SCHWZ	5123	3266	19806	11574

Wichtigste Ursprungs- und Bestimmungs-Laender	MAI 2000 dt = 100kg	MAI 2000 1000 DM	JAN./MAI 2000 dt = 100kg	JAN./MAI 2000 1000 DM
TUERK	120	40	890	307
POLEN	1604	773	5081	2080
TSCHE	3470	804	12586	3270
SLOWAK	86	33	375	141
UNGARN	265	145	1440	658
RUSSLD	97	84	377	874
KASACH			190	205
SLOWEN	145	61	742	285
AEGYPT		1	60	116
S AFR	1	1	96	96
USA	981	512	2434	1758
ISRAEL	709	111	2472	576
SAUDIA	145	21	643	331
A EMIR			98	180
SINGAP	78	89	128	122
JAPAN	974	281	1266	461
9403 90 90				
MOEBELTEILE AUS ANDEREN STOFFEN				
EINF	18467*	9926*	93919*	50411*
LV			48	348
AUS LG	1	1	48	34
EU	11152	6039	58063	32761
FRANKR	1440	386	3990	2255
NIEDL	73	63	958	626
ITAL	3886	2401	25784	16737
G BRIT	512	304	872	649
DAENM	20	17	1089	306
SPAN	5	15	2849	1825
SCHWED	1957	1407	5225	3665
FINNL	149	216	1076	911
OESTER	2964	1128	15223	5192
BELGI	142	91	987	573
SCHWZ	670	529	3961	2815
ESTLD			38	86
POLEN	1600	889	11932	3932
TSCHE	885	289	5951	1804
SLOWAK	475	126	3801	740
UNGARN	299	227	1061	1682
SLOWEN	691	158	1165	383
MAROKK	161	58	462	266
USA	15	38	210	718
VIETN	533	445	1259	1497
INDONE	98	87	445	400
CHINA	747	344	1776	873
JAPAN			21	106
TAIWAN	904	518	2966	1729
AUSF	5356*	6188*	47035*	39794*
EU	2972	3069	34005	25570
FRANKR	264	230	8004	5707
NIEDL	299	473	8426	5821
ITAL	577	801	1564	1747
G BRIT	114	166	2046	2539
DAENM	34	83	1569	872
GRIECH	11	29	1054	499
PORTUG	6	10	457	396
SPAN	50	71	1177	1067
SCHWED	47	49	186	295
OESTER	1287	898	7313	5073
BELGI	225	188	1793	1427
SCHWZ	615	912	5743	5531
TUERK	47	70	156	283
POLEN	361	349	1196	1212
TSCHE	301	249	2129	1509
UNGARN	108	170	812	1102
RUSSLD	26	78	163	266
USA	409	663	991	1597
KATAR			98	340
PHILIP	14	81	93	251
JAPAN	69	81	191	269
AUSTRL	46	77	118	218
9404 10 00				
SPRUNGRAHMEN				
EINF	2345*	2287*	20181*	20640*
PV			42	17
EU	1535	1652	9901	9825
FRANKR	668	811	2543	2998
NIEDL	322	482	1249	2227
DAENM	109	65	583	323
OESTER	314	217	4660	3764
BELGI	22	16	573	291
SCHWZ	214	498	3858	9276
LITAU	39	3	1041	274
POLEN	270	61	2925	554
TSCHE	53	25	540	220
SLOWEN	217	39	1334	268
AUSF	10620*	6996*	50432*	36151*
EU	8406	5170	39630	26702
FRANKR	1225	806	6011	3733
NIEDL	2560	1938	15690	13201
ITAL	227	113	618	328
G BRIT	19	26	361	361
DAENM	255	199	2087	1563
SCHWED	46	25	810	540
OESTER	2861	1408	7468	4110
BELGI	1144	573	5150	2396
LUXEMB	61	74	314	341
NORWEG	297	297	1620	1640
SCHWZ	914	593	3442	2458
POLEN	117	68	864	456
TSCHE	209	124	845	452
ISRAEL	351	339	2108	2075
JAPAN	177	227	991	1567

Wichtigste Ursprungs- und Bestimmungs-Laender	MAI 2000 dt = 100kg	MAI 2000 1000 DM	JAN./MAI 2000 dt = 100kg	JAN./MAI 2000 1000 DM
9404 21 10				
AUFLEGEMATRATZEN AUS ZELLKAUTSCHUK				
EINF	3581*	3030*	27025*	20100*
AUS LG				25
EU	2733	2167	22470	16024
FRANKR	271	187	803	541
ITAL	828	575	10855	7010
SPAN	26	17	350	238
OESTER	54	248	155	360
BELGI	1539	1125	10202	7695
SCHWZ	689	675	3022	2894
POLEN	37	37	315	347
TSCHE	58	58	567	426
AUSF	1217*	1599*	5613*	8134*
EU	958	1129	4341	5663
FRANKR	93	180	515	845
ITAL	15	17	239	351
DAENM	72	127	166	251
SPAN	320	395	1581	1918
OESTER	440	377	1705	2025
SCHWZ	190	346	818	1644
LIBYEN			5	171
9404 21 90				
AUFLEGEMATRATZEN AUS ZELLKUNSTSTOFF				
EINF	1971*	3660*	13341*	23059*
AUS LG	1	31	4	146
EU	1015	1540	5463	7974
FRANKR	102	115	653	547
NIEDL	348	549	1566	3053
G BRIT	2	4	76	292
DAENM	200	170	332	281
OESTER	138	398	315	1020
BELGI	200	218	2255	2319
NORWEG	37	87	244	450
SCHWZ	715	1820	5364	12303
POLEN	102	82	422	310
SLOWEN			1235	939
USA	27	74	165	691
CHINA	67	87	302	264
AUSF	1941*	2773*	7286*	13406*
EU	1742	2420	6579	11958
FRANKR	199	335	496	761
NIEDL	448	1311	3577	5998
OESTER	990	667	2196	1680
SCHWZ	132	217	502	996
9404 29 10				
FEDERKERNAUFLEGEMATRATZE A AND STOFF				
EINF	6175*	4470*	43095*	27468*
EU	1524	1865	12022	11681
FRANKR	450	789	1648	2715
ITAL	47	23	826	388
DAENM	125	100	416	477
OESTER	142	345	492	1137
BELGI	743	558	8592	5805
SCHWZ	130	259	572	1125
TUERK			786	327
POLEN	3852	1981	21174	9971
TSCHE	92	49	6765	3207
KROAT	478	244	1381	821
USA	2	5	175	149
AUSF	4013*	2579*	12398*	8940*
EU	3019	1767	7333	5516
FRANKR	86	116	229	369
NIEDL	262	223	1174	1055
DAENM	83	86	267	292
OESTER	2234	1054	4692	2799
LUXEMB	122	127	421	467
SCHWZ	176	184	878	1027
POLEN	127	32	955	309
TSCHE	375	195	2211	978
JAPAN	162	219	283	363
9404 29 90				
AND AUFLEGEMATRATZEN AUS AND STOFFEN				
EINF	10194*	6845*	40596*	27787*
PV			78	60
AUS LG			15	21
EU	9359	6134	34704	22135
FRANKR	200	82	507	234
NIEDL	8344	5303	12131	8059
ITAL	506	239	20804	11694
DAENM	60	56	472	605
OESTER	100	282	212	697
BELGI	115	117	496	690
SCHWZ	54	190	598	1166
TUERK	89	31	1511	768
LITAU			267	249
POLEN	543	352	2045	1353
TSCHE	97	88	499	355
USA	2	7	499	738
TAIWAN	5	28	135	534
AUSF	662*	1522*	6422*	9772*
EU	382	595	4418	4683
FRANKR	44	81	143	271

Wichtigste Ursprungs- und Bestimmungs-Laender	MAI 2000 dt = 100kg	MAI 2000 1000 DM	JAN./MAI 2000 dt = 100kg	JAN./MAI 2000 1000 DM
NIEDL	122	196	371	598
ITAL	20	26	252	179
G BRIT	3	7	444	453
DAENM	68	84	252	278
OESTER	105	161	2740	2538
LUXEMB	15	22	71	128
NORWEG	51	249	197	1125
SCHWZ	141	434	967	2578
LIBYEN			11	263
USA	4	25	144	193
9404 30 10				
SCHLAFSACK FEDER OD DAUNE GEFUELLT				
	STUECK		STUECK	
EINF	30814*	1447*	160318*	5280*
GEW DT	488		1896	
PV	1810	135	4517	339
AUS LG	1686	110	5764	451
EU	370	27	565	42
POLEN	2042	143	5985	406
CHINA	27810	1215	151204	4515
HONGK	350	42	1405	167
AUSF	1536*	193*	6745*	792*
GEW DT	22		105	
EU	858	73	4832	443
ITAL	439	35	1392	127
SCHWZ	527	91	1728	315
9404 30 90				
ANDERE SCHLAFSAECKE				
	STUECK		STUECK	
EINF	293310*	6282*	1459742*	29528*
GEW DT	4580		22798	
PV	208	15	3511	76
AUS LG	28970	662	79975	2262
EU	65852	1175	105496	2074
FRANKR	715	15	9329	367
NIEDL	1478	35	24564	208
IRLAND			4228	225
PORTUG	61020	1055	61020	1055
POLEN	2695	65	17893	413
THAIL	865	21	10370	222
CHINA	218125	4910	1290195	26259
AUSF	44354*	1190*	77684*	2440*
GEW DT	764		1281	
EU	38078	989	59441	1773
FRANKR	14834	288	17783	389
ITAL	6854	246	9382	325
G BRIT	7022	129	7527	152
DAENM	21	1	6527	124
OESTER	2533	100	8143	411
SCHWZ	1836	72	4953	261
9404 90 10				
DECKBETT KISSEN USW FEDER/DAUNEFUELLG				
	DT		DT	
EINF	2727*	5494*	19110*	23339*
PV	184	721	3929	5627
AUS LG	71	120	886	931
EU	295	274	906	1067
NIEDL	47	60	259	258
G BRIT	1	4	41	195
DAENM	155	104	475	345
SCHWZ	45	74	263	1001
LITAU			144	117
TSCHE	111	60	424	292
UNGARN	193	756	2195	4177
CHINA	2050	4272	14777	16384
AUSF	1705*	2784*	5675*	16193*
EU	654	1542	4129	11606
FRANKR	73	114	501	717
NIEDL	117	213	1422	5048
ITAL	15	17	100	250
G BRIT	68	414	226	1475
DAENM	11	44	78	412
SPAN	17	145	64	463
SCHWED	22	71	149	380
OESTER	195	341	918	1703
BELGI	132	169	645	1007
SCHWZ	11	53	211	501
RUSSLD	12	41	60	274
USA	865	105	913	257
ISRAEL			38	187
A EMIR	1	19	23	138
CHINA	42	160	43	171
JAPAN	25	583	115	2416
HONGK	30	119	40	208
9404 90 90				
DECKBETT KISSEN USW ANDERE FUELLUNG				
EINF	35311*	37037*	162754*	163566*
PV	334	332	2320	2299
AUS LG	235	258	1048	1229

Wichtigste Ursprungs- und Bestimmungs-Laender	MAI	2000	JAN./MAI	2000
	dt = 100kg	1000 DM	dt = 100kg	1000 DM
EU	9119	13238	32985	50488
FRANKR	559	1264	1823	4097
NIEDL	1351	2001	4704	6289
ITAL	1281	2725	11748	21669
G BRIT	826	809	2837	2789
DAENM	180	380	1459	2972
PORTUG	1422	1517	1592	1767
SCHWED	443	206	1795	1519
OESTER	2307	3525	4878	7120
BELGI	748	808	2122	2144
NORWEG	129	82	700	595
SCHWZ	224	725	1402	3823
TUERK	369	335	2302	1796
ESTLD	2947	2122	11601	8423
LITAU	1803	1614	4939	4505
POLEN	8884	5768	53256	35420
TSCHE	1746	2253	7842	9505
UNGARN	1279	1884	6181	8715
BULGAR	17	32	187	217
UKRAIN			442	297
SLOWEN	43	76	270	437
KROAT	1604	589	8872	3102
USA	92	339	435	1462
KANADA	171	505	782	2155
IRAN			689	451
PAKIST	264	330	389	576
INDIEN	364	440	2068	2188
THAIL	132	329	1829	2358
VIETN	210	272	423	592
INDONE	273	277	756	934
CHINA	5289	5441	20571	22788
TAIWAN	108	179	395	675
HONGK	1	1	1203	778
AUSF	6897*	12166*	48580*	80932*
PV			9	13
EU	4691	7041	39095	57359
FRANKR	309	520	3497	5496
NIEDL	1141	1960	8783	14930
ITAL	194	277	1438	2497
G BRIT	177	297	1062	1900
DAENM	151	337	3409	5100
GRIECH	66	106	102	187
PORTUG	142	216	207	364
SPAN	40	92	474	938
SCHWED	154	248	6528	6204
OESTER	1807	2136	9806	13027
BELGI	459	720	3585	6181
LUXEMB	34	91	131	371
NORWEG	39	179	248	854
SCHWZ	1083	2835	5215	13277
TUERK	104	84	262	263
LETTLD	25	68	111	299
LITAU	102	318	259	746
POLEN	62	117	407	777
TSCHE	154	243	712	1290
SLOWAK	92	146	310	648
UNGARN	169	77	275	296
RUSSLD	34	108	221	615
USA	34	123	195	549
CHILE			143	271
JAPAN	36	157	412	1531
TAIWAN	10	33	38	147
9405 10 10				
METALLDECKE- WANDLEUCHTE F ZIV LUFTFZ				
EINF	1*	233*	9*	1099*
EV	1	104	1	439
AUS LG	1	106	1	453
EU		105		296
FRANKR		95		241
USA	1	118	2	704
AUSF	5*	465*	62*	4828*
EU	1	71	26	1557
FRANKR			15	801
G BRIT		30	9	454
SPAN	1	38	2	159
RUSSLD			6	303
USA	2	191	10	1067
KANADA	2	176	17	1498
SINGAP		4	2	200
9405 10 21				
KUNSTSTDECKE- WANDLEUCHTE F GLUEHLAMP				
EINF	1196*	1573*	6012*	8728*
AUS LG				1
EU	494	719	2052	3642
NIEDL	13	23	202	550
ITAL	118	325	631	1604
G BRIT	40	103	224	536
SCHWED	163	96	430	271
OESTER	68	81	260	313
SCHWZ	6	42	113	717
POLEN	190	161	1172	771
USA			18	121
CHINA	361	512	1347	1790
HONGK		1	615	962
AUSF	1454*	2490*	6628*	13643*
EU	900	1228	4322	8376
FRANKR	169	298	807	1563
NIEDL	38	103	492	945
ITAL	14	42	99	282
G BRIT	19	76	190	498
DAENM	4	11	186	351
SPAN	44	94	300	741
OESTER	548	446	1179	2190
BELGI	39	94	740	1223
SCHWZ	84	270	553	1935
POLEN	28	96	155	471
TSCHE	85	98	501	603
RUSSLD	19	56	99	298
ISRAEL	8	80	10	84
A EMIR	20	133	87	205
9405 10 29				
AND KUNSTSTDECKEN- WANDLEUCHTE ELEKTR				
EINF	7025*	8116*	38509*	45744*
PV	8	17	12	29
AUS LG			2	2
EU	2559	4220	14327	24761
FRANKR	269	624	2334	2965
NIEDL	1012	2248	4605	8754
ITAL	35	95	197	670
DAENM	1	6	214	554
SPAN	1211	1137	4404	4137
OESTER	1	5	2419	7124
SCHWZ	41	74	191	739
POLEN	247	276	549	696
SLOWAK	48	79	143	239
UNGARN	2017	1453	15249	10875
SLOWEN	2065	1922	7739	7619
USA		2	4	202
CHINA	40	86	165	255
AUSF	3264*	4749*	17802*	26245*
EU	2597	3605	13231	18577
FRANKR	477	620	2646	3347
NIEDL	343	526	3369	4576
ITAL	129	312	593	1429
G BRIT	234	243	731	877
DAENM	55	97	318	769
GRIECH	25	79	94	273
SPAN	57	182	234	760
SCHWED	79	136	230	472
OESTER	896	1040	3698	4428
BELGI	283	340	1131	1347
NORWEG	13	27	99	257
SCHWZ	31	115	305	941
TUERK	24	80	294	414
POLEN	16	74	376	887
TSCHE	127	154	575	697
UNGARN	27	60	917	839
RUSSLD	40	37	189	318
LIBAN	1	2	160	155
KUWAIT			102	109
A EMIR	20	34	297	526
SINGAP	41	35	153	256
HONGK	106	172	283	637
AUSTRL	7	50	69	234
9405 10 30				
KERAMIKDECKEN- WANDLEUCHTE ELEKTRISCH				
EINF	184*	243*	649*	729*
AUS LG			1	2
EU	61	159	231	489
ITAL	48	127	156	352
AUSF	24*	101*	62*	246*
EU	6	11	37	99
9405 10 50				
GLASDECKEN- WANDLEUCHTE ELEKTRISCH				
EINF	1364*	2768*	7435*	11837*
EU	938	2096	4775	8402
FRANKR	8	44	54	233
ITAL	876	1887	4302	7093
OESTER	51	137	356	774
SCHWZ	16	58	105	390
TSCHE	170	262	751	897
CHINA	49	138	901	1115
TAIWAN	89	74	378	491
AUSF	721*	3699*	2618*	12607*
EU	571	2787	1901	8462
FRANKR	119	691	378	1281
NIEDL	28	191	115	720
ITAL	65	248	198	855
G BRIT	63	279	155	739
SPAN	13	184	69	467
SCHWED	17	123	60	399
FINNL	16	121	35	321
OESTER	143	564	504	1948
BELGI	73	261	199	1142
SCHWZ	41	254	192	1126
POLEN	10	62	44	263
RUSSLD	25	62	124	400
USA	10	101	44	496
A EMIR		4	15	122
9405 10 91				
DECKENLEUCHTE A AND STOFF F GLUEHLAMP				
EINF	27174*	33488*	137472*	174212*
EV		2	2	23
PV	320	138	1114	529
AUS LG	16	23	798	1047
EU	14158	15823	60191	77293
FRANKR	199	743	1020	3310
NIEDL	1209	1110	3190	2920
ITAL	4478	6429	23697	33734
G BRIT	10	16	73	510
DAENM	212	243	543	1225
SPAN	467	1249	1735	4783
SCHWED	237	465	934	2162
OESTER	94	370	1965	11713
BELGI	7169	5120	26867	18674
NORWEG	46	209	192	588
SCHWZ	203	1312	1000	6034
TUERK	129	234	743	1191
LETTLD	326	141	1093	520
POLEN	568	712	6488	4711
TSCHE	1027	1937	5077	8236
UNGARN	56	84	705	1006
RUMAEN	71	94	178	165
SLOWEN	199	116	632	330
USA	6	76	32	220
INDIEN	23	28	171	314
CHINA	9710	11665	56537	66745
TAIWAN	272	518	1355	2753
HONGK	351	472	2883	3748
AUSF	10038*	31453*	50179*	155044*
PV			28	54
EU	6941	19962	35498	105544
FRANKR	1544	2545	9636	15359
NIEDL	366	1339	2159	8780
ITAL	348	1308	1442	5946
G BRIT	555	2642	2460	11930
IRLAND	338	246	1525	1110
DAENM	197	412	1758	2109
GRIECH	48	107	157	638
PORTUG	80	223	466	1278
SPAN	263	634	1030	3807
SCHWED	177	375	1013	3203
FINNL	4	23	91	897
OESTER	2427	9217	11143	42217
BELGI	572	805	2428	6107
LUXEMB	21	86	190	2253
ISLAND	4	19	82	298
NORWEG	130	827	680	3627
SCHWZ	592	2788	3317	13630
TUERK	85	468	289	1228
ESTLD	22	73	97	331
LETTLD	45	263	154	858
LITAU	7	38	59	224
POLEN	494	912	3045	6080
TSCHE	675	840	3443	5303
UNGARN	23	131	131	511
BELARS			82	229
RUSSLD	389	2025	1182	6365
SLOWEN	9	44	113	371
USA	166	541	520	2029
KANADA	46	190	135	339
ISRAEL	43	395	106	787
SAUDIA	30	80	113	451
KUWAIT	3	27	25	284
A EMIR	19	105	57	381
PAKIST			13	92
SINGAP	10	103	70	408
CHINA	23	178	46	280
REPKOR	63	360	118	836
JAPAN	22	210	75	816
HONGK	11	70	136	1026
AUSTRL	29	249	192	994
9405 10 99				
DECKE- WANDLEUCHTE A AND STOFF ELEKTR				
EINF	12549*	22551*	64379*	109187*
PV	55	146	75	191
AUS LG	2	2	2	2
EU	8557	17896	42333	86887
FRANKR	2773	3747	12182	14469
NIEDL	127	403	213	672
ITAL	2601	6396	10985	21794
G BRIT	12	136	78	503
DAENM	583	1614	1780	6863
SPAN	99	224	452	1023
SCHWED	55	186	439	758
FINNL	142	204	347	1103
OESTER	133	296	10412	29118
BELGI	2030	4673	5288	10449
NORWEG	711	1258	2196	4512
SCHWZ	262	1023	1206	4354
TUERK	36	47	151	263
POLEN	1076	292	6380	1974
TSCHE	397	248	1573	1227
UNGARN	526	280	2445	1264
RUMAEN			1712	484
SLOWEN	453	564	2103	2616
USA	1	3	97	857
MALAYS	133	157	265	317
CHINA	225	439	3268	3153
HONGK	147	258	431	811
AUSF	12616*	29499*	58694*	141974*
PV			300	164
EU	8487	18464	40298	96967
FRANKR	2544	2729	12013	15477
NIEDL	1000	2726	4635	13860
ITAL	682	1453	3655	8558
G BRIT	526	1665	3758	12169
IRLAND	69	107	253	762
DAENM	110	416	695	2456
GRIECH	28	47	341	696
PORTUG	141	252	733	1559
SPAN	406	1096	2163	7790
SCHWED	54	226	432	2251
FINNL	20	98	189	950
OESTER	2186	6251	8495	24403
BELGI	578	1235	2676	5325

Wichtigste Ursprungs- und Bestimmungs-Laender	MAI 2000 dt = 100kg	MAI 2000 1000 DM	JAN./MAI 2000 dt = 100kg	JAN./MAI 2000 1000 DM
LUXEMB	43	153	259	711
ISLAND	6	18	95	223
NORWEG	259	628	728	2005
SCHWZ	685	1938	3489	10287
TUERK	114	485	1633	3409
POLEN	418	789	2948	5022
TSCHE	363	437	1435	1747
UNGARN	389	700	1335	2087
RUMAEN	1	3	264	142
UKRAIN	74	217	281	886
RUSSLD	114	344	607	1863
SLOWEN	73	242	260	606
KROAT	39	36	142	236
AEGYPT	1	17	259	462
GHANA			6	113
USA	79	877	266	2511
ARGENT	91	476	295	1112
ISRAEL	56	212	289	981
SAUDIA	28	271	50	404
KUWAIT	20	60	99	199
A EMIR	815	1431	1807	3651
SINGAP	119	350	440	1179
PHILIP	33	91	68	238
REPKOR	64	186	266	912
JAPAN	14	131	98	730
HONGK	115	399	459	1489
AUSTRL	11	138	107	606
9405 20 11				
KUNSTSTTISCHLEUCHTE USW F GLUEHLAMPEN				
EINF	3146*	3612*	15401*	15523*
AUS LG	14	20	150	205
EU	910	973	2123	2984
NIEDL	137	148	483	399
ITAL	80	157	674	1337
G BRIT	8	21	50	194
PORTUG	548	443	548	443
SCHWED	94	134	221	303
NORWEG			192	659
SCHWZ	66	317	196	965
TSCHE	29	28	463	316
SLOWEN	544	714	991	1492
CHINA	1447	1405	10340	7825
TAIWAN	119	133	468	617
HONGK	22	25	585	551
AUSF	508*	691*	2394*	4852*
EU	261	380	1738	3434
FRANKR	48	108	181	795
NIEDL	73	66	150	257
G BRIT	3	14	276	499
PORTUG			85	194
SPAN	5	18	591	792
OESTER	15	46	216	384
BELGI	65	51	110	253
SCHWZ	15	66	109	367
POLEN	6	27	73	257
RUMAEN	195	100	195	100
SLOWEN	4	12	175	222
9405 20 19				
AND KUNSTSTOFFTISCHLEUCHTE USW ELEKTR				
EINF	786*	918*	3823*	4468*
EU	416	323	1766	1635
ITAL	192	104	761	679
FINNL	177	134	846	646
SCHWZ	19	31	180	643
CHINA	329	513	1365	1445
TAIWAN	1	5	409	551
AUSF	160*	326*	1116*	2114*
EU	96	183	663	1185
FRANKR	16	35	140	256
SCHWZ	41	84	379	712
9405 20 30				
KERAMIKTISCHLEUCHTE USW ELEKTRISCH				
EINF	190*	307*	1690*	2059*
AUS LG		1	22	27
EU	72	134	844	1186
NIEDL	9	23	116	221
ITAL	5	31	62	310
SPAN	36	31	591	443
CHINA	98	160	634	694
AUSF	60*	137*	338*	708*
EU	43	80	235	408
9405 20 50				
GLASTISCHLEUCHTE USW ELEKTRISCH				
EINF	684*	956*	4901*	6902*
AUS LG			80	74
EU	102	294	825	2053
ITAL	87	264	681	1725
POLEN	51	67	181	345
CHINA	146	159	1997	2138
TAIWAN	226	345	1444	1772
HONGK	1	1	262	288
AUSF	62*	247*	412*	1244*
EU	46	108	334	721
OESTER	21	39	134	283
SCHWZ	11	99	37	288
9405 20 91				
TISCHLEUCHTE A AND STOFF F GLUEHLAMPE				
EINF	26915*	21210*	112080*	86848*
AUS LG	37	34	1744	1344
EU	5545	6147	18257	23490
NIEDL	186	269	1537	1371
ITAL	1602	3009	6605	13570
G BRIT	1	6	94	287
SPAN	13	55	49	238
OESTER	47	300	484	1686
BELGI	3643	2426	9271	5905
SCHWZ	43	265	207	1437
POLEN	229	161	1184	850
UNGARN	237	162	951	655
BULGAR	452	256	1765	1086
USA	12	165	17	203
BRASIL	8	115	11	171
INDIEN	96	101	174	215
CHINA	19066	12680	83260	52358
REPKOR			29	285
TAIWAN	861	862	4447	4564
HONGK	259	198	1366	1037
AUSF	2446*	4322*	12208*	19365*
EU	1965	2829	9276	12333
FRANKR	206	261	870	1263
NIEDL	168	290	885	1665
ITAL	67	137	1015	882
G BRIT	99	226	361	814
DAENM	40	68	449	579
SPAN	63	96	314	441
OESTER	1094	1384	4635	5556
BELGI	163	226	522	664
SCHWZ	190	590	1456	3584
TSCHE	18	39	317	433
RUSSLD	45	210	265	761
SLOWEN			46	118
USA	11	72	63	359
9405 20 99				
TISCHLEUCHTE USW A AND STOFFEN ELEKTR				
EINF	4874*	4011*	29857*	21073*
LV			2	4
EU	3999	3259	20714	13587
FRANKR	104	443	635	2870
NIEDL	1323	504	14251	3898
ITAL	502	950	1759	3101
OESTER	24	72	549	1118
BELGI	2021	1239	3086	2200
SCHWZ	56	258	216	1176
TUERK	9	14	138	188
CHINA	623	331	7758	5081
TAIWAN	41	61	243	357
HONGK	1	2	95	152
AUSF	438*	1582*	2881*	7320*
EU	247	863	1961	4513
FRANKR	58	208	349	1298
NIEDL	9	41	692	902
GRIECH	9	119	9	124
SCHWED	5	48	27	228
OESTER	113	262	629	1160
SCHWZ	102	330	656	1710
POLEN	43	182	59	249
RUSSLD	1	12	34	191
9405 30 00				
WEIHNACHTSBAUMBELEUCHTUNG ELEKTRISCH				
EINF	2299*	2362*	7794*	8617*
AUS LG	11	5	42	64
EU	310	341	706	1020
FRANKR	8	10	216	274
NIEDL		1	173	381
PORTUG	302	330	302	330
TSCHE	175	277	315	470
CHINA	1814	1737	6514	5906
HONGK		1	170	167
AUSF	687*	633*	2617*	2880*
PV	247	253	517	497
EU	94	119	533	980
NIEDL	6	8	79	135
SCHWED			75	120
OESTER	8	16	226	465
TSCHE	101	76	226	333
CHINA	79	77	95	91
HONGK	388	332	1688	1356
9405 40 10				
SCHEINWERFER ELEKTRISCH				
EINF	2920*	13179*	13500*	39892*
EV				19
PV	42	142	193	575
AUS LG		2		12
EU	1698	8665	6402	24694
FRANKR	247	1048	1072	3821
NIEDL	12	54	117	333
ITAL	298	963	1978	5699
G BRIT	161	828	548	2227
DAENM	659	4696	818	5044
SPAN	166	316	1012	2000
FINNL	56	116	185	435
OESTER	12	71	152	735
BELGI	85	541	507	3329
SCHWZ	10	89	59	604
TUERK	71	92	210	276
TSCHE	186	224	548	1021
UKRAIN	28	105	28	105
SLOWEN	9	52	50	337
USA	110	2428	483	6001
CHINA	538	564	4563	3898
JAPAN	11	314	17	729
TAIWAN	233	505	806	1617
NEUSEE	11	75	71	330
AUSF	1719*	11608*	7966*	48174*
EV			3	31
PV		46		97
EU	999	6159	4759	26503
FRANKR	129	946	830	4324
NIEDL	90	556	600	3211
ITAL	137	683	390	2435
G BRIT	192	1983	780	6812
DAENM	24	92	140	585
PORTUG	11	33	235	446
SPAN	102	400	432	2128
SCHWED	24	127	124	566
FINNL	20	88	115	606
OESTER	164	811	592	3150
BELGI	85	347	366	1602
LUXEMB	5	30	40	212
NORWEG	26	89	161	746
SCHWZ	50	329	231	1840
TUERK	98	570	160	916
LETTLD	3	26	82	263
POLEN	68	369	226	1259
TSCHE	19	133	55	459
BULGAR	7	33	59	312
RUSSLD	22	169	121	688
AEGYPT			34	148
USA	202	1850	645	5653
KANADA	23	368	97	1206
MEXIKO	4	110	10	192
BRASIL	1	10	44	194
LIBAN	2	8	140	620
ISRAEL	21	106	96	487
SAUDIA	1	14	65	353
BAHRAI			11	92
A EMIR	4	29	71	380
MALAYS	1	9	38	184
SINGAP	5	40	58	271
CHINA	2	10	11	127
REPKOR	32	232	184	1285
JAPAN	8	145	144	934
TAIWAN	19	101	39	304
HONGK	20	150	75	572
AUSTRL	9	116	26	276
9405 40 31				
AND KSTBELEUCHTUNGKOERPER F GLUEHLAMP				
EINF	2722*	4287*	13811*	18161*
EV		18		70
LV				5
PV	1	8	3	28
AUS LG	218	234	740	773
EU	474	893	1580	2945
ITAL	79	86	369	504
G BRIT	109	226	254	550
DAENM	66	152	143	336
SPAN	48	108	232	616
FINNL	2	3	36	92
OESTER	166	293	336	583
NORWEG	12	37	82	256
TUERK			33	91
POLEN	72	97	443	498
TSCHE	45	39	480	371
MALAYS	55	302	137	482
CHINA	1992	2695	10240	11497
TAIWAN	49	137	229	637
HONGK	3	6	364	761
AUSF	860*	2945*	4579*	14516*
EU	508	1744	3016	9557
FRANKR	105	283	545	1636
NIEDL	78	249	794	1749
ITAL	31	79	107	324
G BRIT	111	326	329	1242
DAENM	35	152	191	852
SPAN	16	71	137	460
SCHWED	19	153	164	648
FINNL	8	28	69	282
OESTER	53	210	438	1390
BELGI	31	146	144	678
SCHWZ	81	236	200	740
TUERK	2	6	139	212
POLEN	101	181	404	871
TSCHE	34	111	185	553
USA	9	103	58	634
CHINA			150	80
JAPAN	3	60	16	352
TAIWAN	11	76	11	83
9405 40 35				
AND KSTBELEUCHTKOERP LEUCHTSTOFFROEHR				
EINF	2573*	3861*	18020*	24111*

Wichtigste Ursprungs- und Bestimmungs-Laender	MAI	2000	JAN./MAI	2000
	dt = 100kg	1000 DM	dt = 100kg	1000 DM
EV		52		113
AUS LG	45	179	1080	1445
EU	904	1286	6021	9265
FRANKR	799	999	5343	7361
NIEDL	32	104	162	503
ITAL	18	34	125	218
G BRIT	3	22	28	282
DAENM	42	91	274	714
POLEN	318	197	3630	1942
TSCHE	395	385	2285	2608
SLOWAK	77	41	1241	684
USA	4	85	7	183
MALAYS	45	117	95	279
CHINA	680	1103	3838	5788
JAPAN	2	275	76	1073
TAIWAN	19	4	64	105
MACAU	57	221	537	1857
AUSF	2428*	8323*	10509*	36191*
EU	1299	5032	5668	22382
FRANKR	304	906	1273	4041
NIEDL	179	883	798	3484
ITAL	111	382	337	1361
G BRIT	174	596	466	2123
IRLAND	24	44	119	572
DAENM	32	160	222	891
GRIECH	3	14	113	283
PORTUG	34	91	159	401
SPAN	92	286	532	1598
SCHWED	111	463	468	1965
FINNL	3	15	56	266
OESTER	185	860	898	4194
BELGI	40	302	167	983
LUXEMB	7	30	60	240
NORWEG	23	141	276	1380
SCHWZ	91	415	480	1997
TUERK	10	70	46	462
POLEN	541	856	2257	2939
TSCHE	88	276	270	670
UNGARN	78	150	158	375
SLOWEN	41	44	173	248
S AFR			29	114
USA	13	46	134	468
MEXIKO	3	27	26	130
VENEZU			20	121
BRASIL	14	101	65	437
KATAR	59	269	69	316
A EMIR	20	165	178	1244
SINGAP	44	183	285	1183
AUSTRL	45	196	57	257

9405 40 39

AND KUNSTSTOFFBELEUCHTKOERPER ELEKTR

EINF	843*	2229*	3479*	7610*
PV	1	20	1	20
AUS LG	22	65	85	200
EU	165	362	954	2108
FRANKR	84	159	718	1176
NIEDL	15	28	113	585
G BRIT	32	101	33	103
SCHWZ	8	98	75	441
UNGARN			134	84
THAIL	38	151	114	438
MALAYS	152	595	167	642
CHINA	452	689	1697	2579
JAPAN	4	126	13	443
TAIWAN	13	58	127	359
AUSF	267*	1082*	1251*	3953*
PV	2	14	2	14
EU	199	602	773	2325
FRANKR	4	51	20	245
NIEDL	12	92	170	557
G BRIT	72	107	79	153
DAENM	12	19	116	158
SCHWED	22	136	63	421
OESTER	19	78	212	410
SCHWZ	18	85	142	390
POLEN	20	177	99	376
RUANDA			141	284
USA	12	120	12	144

9405 40 91

BELEUCHTKOERP A AND STOFF F GLUEHLAMP

EINF	3349*	7327*	17013*	35079*
EV				9
LV		7	1	33
PV			10	22
AUS LG	19	349	172	2143
EU	1269	3996	6420	19530
FRANKR	56	303	271	1356
NIEDL	12	28	451	1026
ITAL	513	1289	3258	7044
DAENM	187	308	368	672
SPAN	64	193	317	926
SCHWED	117	467	185	766
BELGI	280	1323	1421	7284
SCHWZ	21	85	148	221
POLEN	205	143	369	358
TSCHE	26	154	44	220
SLOWAK	8	56	70	406
UNGARN	125	73	947	744
USA	56	32	156	403
CHINA	1509	1759	8061	8707
REPKOR			30	228
JAPAN	16	765	80	2629
TAIWAN	48	112	356	981
HONGK	20	47	167	224
AUSF	4156*	17304*	15326*	70610*
PV	9	15	9	15
EU	3088	9305	10627	38402
FRANKR	834	1516	2349	6855
NIEDL	223	831	1440	5501
ITAL	1063	2892	2353	7307
G BRIT	204	696	861	3098
IRLAND	22	105	82	471
DAENM	43	293	229	1427
GRIECH	70	234	196	741
PORTUG	12	155	59	435
SPAN	106	629	573	3464
SCHWED	109	379	463	1635
FINNL	43	226	164	745
OESTER	303	1051	1442	4665
BELGI	47	256	368	1829
NORWEG	20	143	125	679
SCHWZ	122	787	621	3407
TUERK	50	185	183	1010
POLEN	27	163	104	822
TSCHE	11	119	95	564
UNGARN	37	183	111	650
RUMAEN	8	114	30	302
BULGAR	5	71	11	204
RUSSLD	37	186	74	395
SLOWEN	32	119	168	671
JUGOSL	2	30	8	121
MAROKK	2	15	13	117
AEGYPT	20	274	68	537
S AFR	1	13	124	393
USA	221	1771	904	6697
KANADA	30	374	66	810
MEXIKO		6	62	674
BRASIL	63	609	80	1001
CHILE	4	32	21	215
ARGENT	23	75	86	492
ZYPERN	3	27	16	249
LIBAN	2	6	35	129
ISRAEL	9	78	60	475
SAUDIA	4	33	42	289
A EMIR	9	36	50	260
PAKIST			10	174
INDIEN	3	34	33	430
VIETN			20	174
MALAYS	7	100	23	242
SINGAP	37	102	184	515
PHILIP	7	61	47	308
CHINA	15	127	67	709
REPKOR	47	270	178	1137
JAPAN	19	261	142	1439
TAIWAN	23	341	39	469
HONGK	33	264	160	1246
AUSTRL	50	492	262	1906
NEUSEE	14	67	63	225

9405 40 95

BELEUCHTKOERP AND STOFF LEUCHTSTROEHR

EINF	2072*	3618*	15238*	25121*
PV			7	4
AUS LG			9	28
EU	349	1289	6912	14570
FRANKR	14	60	1613	2236
ITAL	214	787	803	3013
G BRIT	17	28	2105	5806
DAENM	89	363	424	661
SCHWED		3	807	993
FINNL			849	548
OESTER	1	2	239	1052
SCHWZ	7	102	30	406
TSCHE	19	39	86	213
UNGARN	1639	2036	7705	9206
CHINA	8	12	310	264
AUSF	2843*	8752*	20039*	50887*
EU	2143	5616	10355	30955
FRANKR	220	766	1087	4213
NIEDL	798	1445	3281	5956
ITAL	109	402	495	2063
G BRIT	101	262	1105	3330
IRLAND	35	87	128	552
DAENM	15	92	96	495
PORTUG	17	47	61	268
SPAN	73	278	500	2536
SCHWED	47	267	773	2305
FINNL	36	134	158	953
OESTER	585	1521	2139	5442
BELGI	82	228	455	1515
LUXEMB	19	47	58	244
NORWEG	13	144	42	310
SCHWZ	249	1183	1052	4594
TUERK	32	123	55	288
POLEN	35	172	170	584
TSCHE	42	80	265	470
UNGARN	24	71	5702	7438
RUSSLD		1	61	256
GHANA			17	131
USA	48	229	240	1052
ARGENT	79	221	110	354
ISRAEL	5	32	30	212
A EMIR	8	39	44	312
SINGAP	21	75	86	425
JAPAN	40	270	170	1063
HONGK	9	58	226	1055
AUSTRL	12	96	31	203

9405 40 99

AND BELEUCHTKOERPER A AND STOFF ELEKT

EINF	1817*	5350*	10248*	24293*
LV			2	22
PV			2	204
AUS LG	10	636	72	3086
EU	1200	2868	4767	11066
FRANKR	164	428	1091	2782
NIEDL	67	157	156	335
ITAL	747	1627	2651	5360
G BRIT	174	328	534	951
DAENM	30	198	142	1040
BELGI	2	35	56	204
NORWEG	7	40	116	436
SCHWZ	197	1095	794	2961
POLEN	44	48	402	349
TSCHE	18	28	566	419
SLOWEN	63	102	690	932
USA	12	670	125	3601
MALAYS	40	83	191	314
CHINA	200	200	1782	1910
JAPAN	3	137	53	1344
TAIWAN	6	35	112	299
HONGK		1	510	432
AUSF	2924*	12423*	14541*	61459*
PV	2	167	3	209
EU	1595	7192	8700	37380
FRANKR	330	1372	1404	6034
NIEDL	118	602	1585	3669
ITAL	209	1055	1314	7015
G BRIT	62	342	371	2545
IRLAND	18	56	96	445
DAENM	2	105	62	611
GRIECH	18	109	143	713
PORTUG	49	167	256	677
SPAN	98	607	515	3267
SCHWED	106	411	254	1231
FINNL	45	238	184	1134
OESTER	291	1086	1394	6022
BELGI	234	951	919	3183
LUXEMB	15	81	203	834
NORWEG	28	107	139	549
SCHWZ	417	1358	1772	5473
ANDORR	12	85	14	96
TUERK	39	230	186	773
POLEN	90	370	349	1345
TSCHE	140	180	398	908
UNGARN	4	55	173	739
BULGAR			17	79
RUSSLD	68	152	265	1133
USBEK			38	252
SLOWEN	13	62	63	230
KROAT			21	137
AEGYPT	3	27	124	720
USA	160	637	559	2374
PERU		5	5	155
BRASIL	23	107	24	112
LIBAN	23	16	91	156
ISRAEL	25	81	120	571
SAUDIA	5	49	127	1089
KUWAIT	4	38	61	275
BAHRAI		1	51	227
A EMIR	53	221	150	644
INDIEN	7	104	26	566
MALAYS	10	99	46	284
SINGAP	2	62	93	557
CHINA	24	191	35	288
REPKOR	3	61	52	300
JAPAN	15	105	59	308
TAIWAN	24	80	30	129
HONGK	27	180	278	1056
AUSTRL	17	77	54	320

9405 50 00

NICHTELEKTRISCHE BELEUCHTUNGSKOERPER

EINF	33035*	21707*	124788*	86846*
PV			24	3
AUS LG	835	438	2896	1167
EU	4719	3233	9810	8915
FRANKR	148	222	543	843
NIEDL	265	409	2383	3072
ITAL	211	290	503	588
G BRIT	13	73	716	540
PORTUG	3986	2064	5024	2827
OESTER	24	54	237	393
TUERK	295	156	2084	887
POLEN	5730	2111	22038	8301
TSCHE	620	210	4475	1732
SLOWAK	99	50	639	310
RUMAEN	832	474	3418	2642
BELARS	302	188	725	286
RUSSLD	237	38	880	160
SLOWEN	125	25	4756	1160
USA	52	342	462	1897
MEXIKO	51	148	429	682
INDIEN	998	996	4198	4199
THAIL	32	75	403	330
VIETN	204	59	2089	627
INDONE	362	103	751	348
PHILIP	911	524	2699	1767
CHINA	15016	10492	59515	39309
TAIWAN	495	1871	3392	11898
HONGK	193	184	375	365
AUSF	8228*	6411*	26741*	25830*
EU	3713	2074	10411	9121
FRANKR	726	338	1787	1704
NIEDL	275	169	744	682
ITAL	405	309	895	931
G BRIT	767	258	1456	677
GRIECH	164	82	332	313
PORTUG	282	152	422	301
SPAN	469	209	756	531
SCHWED	27	23	495	287
OESTER	388	326	2566	2466
BELGI	160	119	679	601
MELILL		1	88	122

Wichtigste Ursprungs- und Bestimmungs-Laender	MAI 2000 dt = 100kg	MAI 2000 1000 DM	JAN./MAI 2000 dt = 100kg	JAN./MAI 2000 1000 DM
SCHWZ	653	668	2405	2903
TSCHE	199	101	1667	726
COTEIV	98	67	198	201
TOGO	149	191	149	191
BENIN			791	1063
NIGERI	467	626	709	982
AETHIO	24	35	103	146
USA	2537	2058	7868	7166
AFGHAN			700	867
JAPAN			48	153
PAPUA			44	81
9405 60 10				
LEUCHTSCHILD USW A METALL F ZIV LUFTF				
EINF	*	24*	*	111*
EV		15		72
AUS LG		15		72
AUSF	*	4*	*	4*
EU		4		4
9405 60 91				
KUNSTSTOFFREKLAMELEUCHTE USW				
EINF	700*	2360*	4287*	12193*
EV		2		14
AUS LG		2		11
EU	302	1292	2849	8196
FRANKR	2	4	273	454
NIEDL	60	66	108	305
ITAL	217	858	1072	4218
DAENM	12	180	539	1012
OESTER	1	1	744	1678
BELGI	8	179	45	420
SCHWZ	9	28	67	432
POLEN	271	437	912	1541
TSCHE	33	107	101	374
USA	3	39	69	306
CHINA	45	210	116	446
HONGK	27	173	125	649
AUSF	1333*	1357*	5991*	8623*
EU	1119	750	5229	5834
FRANKR	27	25	151	362
NIEDL	884	468	3705	3002
ITAL	17	79	97	411
G BRIT			425	743
SPAN	5	17	49	211
SCHWED	166	85	182	98
OESTER	14	37	313	681
LUXEMB		3	231	126
SCHWZ	70	180	188	555
POLEN	85	232	281	775
TSCHE	25	94	66	269
USA	5	8	21	563
A EMIR			17	140
9405 60 99				
REKLAMELEUCHTEN USW A AND STOFFEN				
EINF	457*	1017*	2858*	5346*
LV			12	1
AUS LG		10		14
EU	84	369	529	1487
FRANKR	29	98	343	664
NIEDL	4	11	47	178
ITAL	10	92	39	252
SCHWED	27	141	27	141
OESTER	10	16	48	151
SCHWZ	54	156	195	510
POLEN	181	156	1245	1557
TSCHE	77	148	430	844
SLOWEN	14	67	124	357
AUSF	1278*	3803*	4723*	13456*
PV			8	20
EU	626	1861	2779	7714
FRANKR	113	271	585	1358
NIEDL	92	202	459	1054
ITAL	63	199	265	976
G BRIT	12	189	273	716
IRLAND	1	5	33	122
DAENM	15	108	97	359
PORTUG	2	5	109	201
SPAN	154	162	243	394
SCHWED	84	489	210	1130
OESTER	37	117	387	1029
BELGI	38	57	67	191
NORWEG	13	117	118	656
SCHWZ	162	413	423	1354
POLEN	130	317	502	963
TSCHE	54	236	96	367
UNGARN	27	75	66	246
SLOWEN	181	421	188	439
USA	5	22	55	189
CHINA	1	9	38	154
9405 91 11				
FACETTIERT GLAS USW LUESTERAUSSTATTG				
EINF	142*	551*	1326*	4254*
AUS LG	3	199	9	407
EU	79	103	785	2212
ITAL	55	39	716	671
OESTER		4	23	1438
SCHWZ			9	170
TUERK	35	64	312	395
MAROKK	5	295	14	859
AEGYPT	14	48	81	274
AUSF	303*	881*	1102*	5048*
EU	260	579	903	3479
NIEDL			28	182
ITAL	17	108	101	1380
G BRIT	1	14	38	305
BELGI	242	450	658	1320
USA	17	122	85	658
SAUDIA			7	367
9405 91 19				
GLAS Z AUSSTATTG ELEKTR BELEUCHTKOERP				
EINF	6193*	4668*	35550*	22439*
EV		3		4
AUS LG		3		4
EU	522	1179	2692	4387
ITAL	351	688	1818	3130
PORTUG			484	140
OESTER	46	360	95	614
LIECHT	2	78	11	464
TUERK	752	493	5310	3202
LETTLD	325	278	1892	1261
POLEN	300	319	3577	2785
TSCHE	394	344	2620	1560
UNGARN	475	213	2364	836
RUMAEN	984	265	3915	1161
SLOWEN	1948	853	10971	4069
USA	6	37	90	259
THAIL			147	277
CHINA	405	530	1681	1886
AUSF	1783*	3136*	4730*	8910*
PV			3	41
EU	1539	2171	3819	6218
FRANKR	102	149	269	508
NIEDL	117	225	426	832
ITAL	277	342	788	1035
G BRIT	87	145	162	369
DAENM	34	134	151	433
SPAN	578	573	1253	1284
SCHWED	172	171	322	395
FINNL	9	78	21	206
OESTER	68	155	175	543
BELGI	43	118	136	439
SCHWZ	22	77	168	527
POLEN	8	22	74	157
USA	86	554	210	873
JAPAN	18	72	74	289
9405 91 90				
AND TEILE A GLAS F BELEUCHTUNGKOERPER				
EINF	412*	831*	3129*	4769*
AUS LG		1		2
EU	203	453	1262	2877
FRANKR	4	54	91	218
NIEDL	103	92	215	294
ITAL	57	197	469	784
OESTER	9	60	254	1329
LIECHT	7	127	14	338
TUERK			231	192
POLEN	74	37	529	245
USA	27	66	173	273
JAPAN		9	20	215
AUSF	782*	1596*	2605*	6120*
EU	564	1171	1532	4215
FRANKR	62	110	233	425
ITAL	224	203	447	448
SPAN	84	41	215	239
OESTER	118	636	468	2617
TUERK	62	81	213	279
USA	9	36	88	320
REPKOR	20	51	84	158
HONGK	22	55	154	215
9405 92 10				
KSTBELEUCHTUNGTEIL USW F ZIV LUFTFZG				
EINF	*	9*	5*	182*
EV				28
AUS LG				28
AUSF	1*	83*	9*	563*
EU			3	171
KANADA	1	58	5	261
9405 92 90				
AND KUNSTSTOFFTEILE F BELEUCHTKOERPER				
EINF	2308*	3332*	9572*	15822*
AUS LG		1		8
EU	1090	1274	5174	8625
FRANKR	37	103	241	638
ITAL	201	233	1384	3069
G BRIT	93	168	154	498
DAENM	146	206	1003	1384
SPAN	296	114	603	330
SCHWED	195	140	1137	833
OESTER	93	232	544	1609
NORWEG	6	38	177	388
POLEN	81	101	352	366
SLOWAK	477	220	1479	750
UNGARN	57	60	283	293
SLOWEN	54	70	274	375
USA	382	1131	1043	3258
CHINA	92	214	395	788
TAIWAN	6	20	135	329
AUSF	4474*	5555*	21089*	25667*
EV			2	26
EU	3236	2995	13546	13757
FRANKR	429	555	2173	2797
NIEDL	606	786	2356	3811
ITAL	59	84	343	448
G BRIT	1074	369	5815	1984
DAENM	226	147	442	583
SPAN	56	151	154	433
SCHWED	185	151	519	503
OESTER	449	605	1182	2347
BELGI	98	84	403	459
SCHWZ	102	250	632	1664
TUERK	66	113	184	339
POLEN	360	545	1044	1835
TSCHE	102	248	282	576
UNGARN	37	76	440	604
RUMAEN	133	231	200	309
SLOWEN	153	178	3006	2121
USA	39	241	225	1290
KANADA	5	26	28	145
SAUDIA	39	50	233	320
A EMIR	54	90	202	404
MALAYS	4	9	98	132
SINGAP	12	70	52	216
REPKOR			24	126
HONGK	8	19	95	298
AUSTRL	23	60	164	301
9405 99 10				
METALLBELEUCHTUNGTEIL USW ZIV LUFTFZG				
EINF	5*	316*	17*	1349*
EV	4	215	15	1015
AUS LG	4	216	15	1016
EU		80		374
FRANKR		46		267
USA	5	235	17	969
AUSF	*	40*	1*	344*
EU			1	119
9405 99 90				
AND TEIL A AND STOFF F BELEUCHTKOERP				
EINF	8613*	13406*	50068*	76455*
PV	10	72	42	146
AUS LG	26	66	219	458
EU	4028	5770	25381	37064
FRANKR	1788	1335	9052	6068
NIEDL	254	619	1755	3630
ITAL	883	1573	4572	7965
G BRIT	61	244	262	1183
SPAN	705	1165	2813	6211
SCHWED	20	47	81	318
OESTER	159	415	6177	9979
BELGI	53	175	340	1061
NORWEG	26	78	179	397
SCHWZ	159	718	805	3209
TUERK	13	78	238	612
POLEN	1243	1350	5595	6953
TSCHE	906	1067	5009	6925
SLOWAK	59	49	210	215
UNGARN	311	313	1183	1113
SLOWEN	142	247	459	571
USA	194	758	684	2184
SRILAN	35	93	109	276
THAIL	49	132	221	584
CHINA	896	1770	4810	10000
JAPAN	19	95	42	320
TAIWAN	236	640	1862	4388
HONGK	34	55	256	549
AUSF	7119*	17656*	38987*	95641*
PV	50	35	335	225
EU	4173	10524	22940	63719
FRANKR	514	1379	3328	9306
NIEDL	646	1353	4643	9940
ITAL	170	736	852	4519
G BRIT	485	1063	1935	6433
DAENM	44	161	505	1599
GRIECH	91	164	426	571
PORTUG	6	34	76	504
SPAN	678	844	3487	4015
SCHWED	192	734	1146	4504
FINNL	35	207	300	1913
OESTER	1052	3322	4805	16065
BELGI	228	405	1609	3805
NORWEG	56	241	212	1098
SCHWZ	417	1395	2361	6961
TUERK	37	249	87	525
LETTLD	57	32	245	189
POLEN	304	585	2148	3800
TSCHE	692	788	4263	4684

Wichtigste Ursprungs- und Bestimmungs-Laender	MAI 2000 dt = 100kg	MAI 2000 1000 DM	JAN./MAI 2000 dt = 100kg	JAN./MAI 2000 1000 DM
SLOWAK	4	16	116	164
UNGARN	63	137	708	1000
RUSSLD	15	54	59	210
SLOWEN	541	375	2228	1565
S AFR	10	53	47	212
USA	362	1501	1855	5665
ISRAEL	35	109	172	642
SAUDIA	41	175	149	526
A EMIR	7	37	74	263
SINGAP	14	83	63	324
PHILIP	39	88	40	93
JAPAN	47	182	179	1074
HONGK	19	115	204	534
AUSTRL	73	346	333	1447
9406 00 10				
VORGEFERTIGTE GEBAEUDE AUS HOLZ				
EINF	306768*	59793*	1038760*	198313*
AUS LG			24	21
EU	95842	27557	240809	75972
FRANKR	2229	420	8908	1639
NIEDL	42236	12606	72909	23140
ITAL	4379	1551	6935	2689
DAENM	10005	2490	45278	15038
SCHWED	2550	1223	15570	5214
FINNL	31081	7615	71446	17617
OESTER	2517	1291	16930	9570
BELGI	821	348	2807	1051
NORWEG	3543	2294	9574	4864
SCHWZ	39	160	1060	1477
ESTLD	30720	4256	103246	14361
LETTLD	3797	468	9747	1263
LITAU	21198	2571	65813	8568
POLEN	63446	8664	260925	36999
TSCHE	43471	5838	175226	24635
SLOWAK	11991	1513	40791	4985
UNGARN	6566	898	26786	3810
RUMAEN	14428	2181	63158	9287
RUSSLD	1886	164	6401	593
SLOWEN	2026	533	7699	2152
KROAT			1195	159
USA	1623	584	7342	2864
KANADA	4044	1299	14219	4829
CHINA	1635	500	3422	1134
REPKOR	45	92	45	92
AUSF	14240*	5624*	66630*	23222*
EU	7299	2621	30577	9733
FRANKR	408	109	1827	565
NIEDL	210	35	776	274
DAENM	1470	292	1555	309
SPAN	489	514	1746	681
OESTER	3962	1363	22381	6985
BELGI	260	96	1068	427
ISLAND			740	106
LIECHT			149	136
SCHWZ	5778	2551	30869	11944
POLEN	90	58	1416	279
TSCHE	325	159	684	246
JAPAN	302	113	911	326
9406 00 31				
GEWAECHSHAEUSER AUS EISEN ODER STAHL				
EINF	3083*	910*	13623*	3478*
EU	2926	795	13180	3217
NIEDL	1930	669	8081	2493
G BRIT	996	126	5098	723
AUSF	82*	51*	3854*	3033*
EU			2968	2188
ITAL			427	502
OESTER			2097	1573
SCHWZ	34	24	680	598
9406 00 39				
AND VORGEFERTIGT GEBAEUDE EISEN/STAHL				
EINF	92616*	28017*	362728*	105474*
AUS LG			284	12
EU	37865	9712	154270	42868
FRANKR	3111	839	30620	12403
NIEDL	632	155	10559	2008
ITAL	3	4	525	280
G BRIT	85	50	22322	4985
IRLAND			708	199
SCHWED	43	32	355	117
OESTER	5	3	568	419
BELGI	763	218	5360	1417
LUXEMB	33223	8411	83063	20980
SCHWZ	464	305	4112	3706
POLEN	7178	4401	26128	12069
TSCHE	36630	9965	139817	37728
SLOWAK	1100	211	4859	997
UNGARN	1055	312	3400	823
SLOWEN	938	302	7158	2380
USA	6258	2304	18372	6434
KANADA	952	455	3642	1527
AUSF	45024*	10630*	115037*	35695*
EU	6738	2229	30755	10045
FRANKR	2101	711	5870	1740
NIEDL	3080	960	15346	3590
ITAL			99	95
DAENM	131	59	702	348
OESTER	1021	345	3147	1127
BELGI	238	72	4348	2433
LUXEMB	57	30	769	497
ISLAND	374	142	596	507
NORWEG	23195	2513	23418	2616
SCHWZ	5511	2241	17053	7782
TUERK	18	5	110	148
POLEN	5830	2053	29545	7158
TSCHE	292	174	1897	727
UNGARN	1141	220	2545	709
RUMAEN	365	67	849	242
UKRAIN	100	10	310	156
RUSSLD			2532	1662
B HERZ	643	343	709	365
ALGER			203	120
LIBYEN			1589	275
AEGYPT			208	532
USA	199	70	563	228
SYRIEN			191	144
THAIL	167	311	167	311
JAPAN	24	37	259	426
TAIWAN			399	796
HONGK			100	210
9406 00 90				
VORGEFERTIGTE GEBAEUDE A AND STOFFEN				
EINF	42891*	6793*	147099*	30940*
PV			7	23
EU	4061	2110	20041	12737
FRANKR			52	92
NIEDL	2090	800	6316	2444
G BRIT	657	869	6920	6165
DAENM	1064	90	5040	2647
BELGI	247	348	1656	1335
SCHWZ	575	39	1366	229
LITAU	305	56	685	154
POLEN	20531	1411	62156	6280
TSCHE	13902	1743	46355	5970
SLOWAK	40	15	372	379
UNGARN	1039	253	1044	256
RUMAEN	283	41	861	147
SLOWEN	450	44	4283	734
USA	991	796	3610	2365
KANADA			509	219
ISRAEL	700	272	3307	1260
AUSF	27984*	6486*	123473*	35738*
EU	20805	3249	92926	17554
FRANKR	13003	880	52510	6568
NIEDL	4337	658	22958	3019
ITAL	108	154	198	341
G BRIT	17	35	999	1469
DAENM	1405	926	1430	953
PORTUG	7	62	72	156
SPAN	50	101	1870	2101
OESTER	1749	365	11820	2409
BELGI	100	16	943	373
SCHWZ	5156	1187	18680	10476
LITAU	105	121	126	127
POLEN	133	79	6443	2309
TSCHE	231	161	1092	564
UNGARN	190	96	718	182
RUSSLD	77	102	400	431
USA	378	462	730	867
NL ANT			510	350
CHILE			41	122
ISRAEL			160	152
KUWAIT			19	290
A EMIR			201	531
JAPAN			115	198
AUSTRL	607	876	719	964

KAPITEL 95

SPIELZEUG, SPIELE, UNTERHALTUNGSARTIKEL UND SPORTGERAETE; TEILE DAVON UND ZUBEHOER

Wichtigste Ursprungs- und Bestimmungs-Laender	MAI 2000 dt = 100kg	MAI 2000 1000 DM	JAN./MAI 2000 dt = 100kg	JAN./MAI 2000 1000 DM
9501 00 10				
PUPPENWAGEN				
EINF	1445*	985*	8189*	5844*
AUS LG	26	24	118	103
EU			18	18
CHINA	1408	952	7786	5564
HONGK			157	95
AUSF	655*	781*	1486*	1898*
EU	635	756	1260	1569
NIEDL	85	86	231	295
G BRIT	137	145	181	202
SPAN	126	118	172	146
OESTER	142	221	299	517
NORWEG			69	92
9501 00 90				
ANDERE SPIELFAHRZEUGE				
EINF	5288*	5293*	22339*	19306*
AUS LG	41	61	153	232
EU	2456	1696	14738	10378
FRANKR	624	641	2422	2432
NIEDL	123	77	1834	1032
ITAL	1512	865	8871	5315
DAENM	28	50	116	247
SPAN	10	9	1336	1160
POLEN	230	114	677	380
TSCHE	335	113	945	387
UNGARN	1	1	274	156
INDONE	133	131	348	343
CHINA	1127	1888	2851	4962
REPKOR	5	4	194	198
TAIWAN	741	1193	1704	1980
AUSF	7517*	7740*	29469*	27775*
EU	3804	3543	17113	14390
FRANKR	192	171	876	852
NIEDL	976	917	4458	3727
ITAL	460	163	2161	868
G BRIT	1077	967	3298	2980
IRLAND	115	83	448	339
DAENM	199	441	624	788
SCHWED	29	29	546	544
OESTER	254	260	3074	2738
BELGI	401	394	1118	1065
NORWEG	21	20	308	272
SCHWZ	322	431	1735	2056
POLEN	119	93	274	192
USA	2969	3316	8560	8940
KANADA	160	151	408	394
JAPAN	26	77	356	793
AUSTRL	12	11	195	198
9502 10 10				
PUPPEN AUS KUNSTSTOFF AUCH BEKLEIDET				
EINF	3745*	6214*	20504*	37893*
AUS LG	74	130	540	789
EU	219	469	554	1419
FRANKR	14	52	69	331
NIEDL	10	31	160	355
PORTUG	180	315	180	315
BELGI			26	88
MALTA			939	5864
USA	3	46	32	822
THAIL	82	221	165	470
VIETN	450	582	1008	1757
INDONE	47	139	783	2051
CHINA	2893	4612	16624	24892
HONGK	31	78	272	293
AUSF	2680*	7405*	10203*	27204*
LV	121	603	645	3636
EU	2318	5655	8484	19036
FRANKR	161	429	2263	4576
NIEDL	932	2304	1779	3894
ITAL	45	118	670	1282
G BRIT	337	775	764	1768
IRLAND	5	21	86	195
DAENM	7	19	134	317
GRIECH	4	12	65	168
PORTUG	15	25	213	447
SPAN	405	567	918	1718
SCHWED	5	24	203	476
OESTER	254	848	1168	3450
BELGI	130	464	152	555
SCHWZ	25	82	183	691
TUERK	42	88	44	94
POLEN	41	107	118	248
TSCHE	2	12	100	275
USA	194	1210	919	5659
JAPAN	18	83	58	249
9502 10 90				
PUPPEN AUS AND STOFFEN AUCH BEKLEIDET				
EINF	4919*	6866*	18654*	26481*
LV		10		28
AUS LG	166	164	964	893
EU	24	126	453	751
NIEDL	1	5	280	171
G BRIT	3	9	48	152
SCHWZ	2	48	16	173
SRILAN	9	42	50	230
THAIL	64	236	805	1952
MALAYS	3	97	11	411
CHINA	4734	5934	16493	21231
HONGK	33	115	142	228
AUSF	631*	1595*	3068*	7458*
PV			10	14
EU	480	859	2240	4395
FRANKR	72	232	289	762
NIEDL	204	107	908	1111
G BRIT	21	70	79	228
SPAN	9	23	51	191
OESTER	95	243	572	1323
BELGI	41	77	166	326
SCHWZ	74	319	414	1814
USA	11	207	60	639
JAPAN	18	87	31	205
9502 91 00				
BEKLEIDUNG -ZUBEHOER USW F PUPPEN				
EINF	1084*	3645*	3912*	12697*
EV	5	9	31	167
LV			8	78
PV				5
AUS LG	5	21	67	196

Wichtigste Ursprungs- und Bestimmungs-Laender	MAI 2000 dt = 100kg	MAI 2000 1000 DM	JAN./MAI 2000 dt = 100kg	JAN./MAI 2000 1000 DM
EU	13	94	112	324
SPAN	10	76	34	208
LETTLD	27	95	66	348
UNGARN	25	222	66	658
CHINA	979	2894	3465	9832
REPKOR	16	220	75	944
HONGK	6	25	33	172
AUSF	881*	3548*	1307*	6115*
LV			3	40
EU	564	3144	892	4580
FRANKR	29	75	53	190
NIEDL	139	570	165	781
G BRIT	161	469	188	524
IRLAND	36	203	44	264
SPAN	95	350	112	399
OESTER	133	974	247	1827
BELGI	50	328	56	378
SCHWZ	4	19	26	194
UNGARN	23	89	63	283
USA	10	79	20	240
CHINA	175	189	175	189
HONGK	1	4	56	311
9502 99 00				
ANDERE TEILE UND ZUBEHOER FUER PUPPEN				
EINF	752*	1806*	2443*	5864*
EV	4	51	39	235
LV			26	160
AUS LG			8	8
EU	312	885	331	964
DAENM	302	867	302	867
UNGARN	230	258	503	743
CHINA	174	528	1265	3239
TAIWAN	26	55	87	370
HONGK	5	50	47	283
AUSF	162*	543*	451*	1483*
LV	1	8	16	94
EU	72	277	142	504
OESTER	24	112	57	214
USA	66	187	236	696
9503 10 10				
ELEKTRISCHE MODELLEISENBAHNEN				
EINF	504*	3074*	2092*	13247*
LV				8
PV	1	7	2	74
AUS LG			2	69
EU	62	488	314	2402
ITAL	35	272	150	1206
G BRIT	18	66	82	368
DAENM	2	27	40	202
OESTER	7	115	33	557
LIECHT			2	188
TSCHE	61	228	276	1419
UNGARN	339	1649	1210	5495
USA	11	119	53	504
CHINA	16	110	150	1002
REPKOR	5	273	34	1629
JAPAN	3	102	18	414
HONGK			13	92
AUSF	790*	6444*	4051*	48069*
PV		11		19
EU	262	3384	1917	28777
FRANKR	13	210	128	2196
NIEDL	80	985	449	6969
ITAL	21	197	191	2037
G BRIT	38	362	120	1683
DAENM	13	195	86	1218
GRIECH	1	26	14	250
PORTUG	3	68	15	332
SPAN	17	271	138	2109
SCHWED	5	101	52	998
OESTER	34	477	203	3520
BELGI	36	466	503	7131
LUXEMB	1	24	12	232
NORWEG	4	77	17	275
SCHWZ	74	1321	412	6180
ANDORR	8	142	23	326
UNGARN	97	636	452	2235
USA	249	1639	976	7278
SINGAP	3	54	12	156
CHINA	29	79	31	129
REPKOR	4	90	6	126
JAPAN	9	402	39	852
HONGK	14	200	27	441
AUSTRL	8	65	29	239
9503 10 90				
AND ELEKTRISCHE EISENBAHNEN Z SPIELEN				
EINF	251*	2129*	2027*	16308*
PV	5	91	13	175
AUS LG	1	3	5	11
EU	117	1734	982	14335
OESTER	104	1667	936	14191
USA	10	35	71	220
THAIL	1	1	68	93
CHINA	105	192	834	1212
AUSF	203*	1048*	1198*	5238*
PV	2	46	5	80
EU	112	669	907	3926
FRANKR	10	26	175	403
NIEDL	22	74	156	372
G BRIT	13	39	212	536
SPAN	6	22	38	150
OESTER	24	312	166	1708
SCHWZ	23	78	55	298
USA	22	77	155	430
9503 20 10				
MODELLE Z ZUSAMMENBAU AUS KUNSTSTOFF				
EINF	3093*	6883*	12761*	23540*
PV	783	656	1454	1350
AUS LG	1	4	5	24
EU	469	1113	1662	3359
FRANKR	26	25	213	245
NIEDL	81	48	271	242
ITAL	303	773	780	1938
G BRIT	34	212	317	759
POLEN	243	199	1935	1611
TSCHE	1447	1072	5688	3426
USA	31	212	220	695
PHILIP	27	111	110	394
CHINA	246	736	972	2709
REPKOR	59	233	455	1619
JAPAN	446	2526	1221	7117
TAIWAN	91	530	312	1804
HONGK	16	38	135	246
AUSF	985*	3643*	5893*	19426*
EU	736	2873	3670	13360
FRANKR	65	245	573	2483
NIEDL	378	799	1485	3151
ITAL	67	470	297	1973
G BRIT	68	229	405	1134
DAENM	8	60	63	276
SPAN	18	143	107	467
OESTER	85	628	466	2646
BELGI	38	253	200	935
SCHWZ	21	93	211	786
TUERK			34	98
POLEN	8	19	236	550
TSCHE	98	212	607	1073
USA	39	178	524	1563
JAPAN	19	62	78	340
HONGK	4	9	56	200
9503 20 90				
MODELLE Z ZUSAMMENBAU A AND STOFFEN				
EINF	152*	851*	777*	3849*
PV	9	223	9	288
EU	39	89	95	347
TSCHE	29	221	127	882
UNGARN	11	237	30	350
USA	8	72	37	379
CHINA	18	41	97	218
TAIWAN	21	69	104	391
HONGK	2	15	204	750
AUSF	113*	1042*	594*	6283*
PV	1	142	1	200
EU	79	468	488	3469
FRANKR	6	74	45	487
NIEDL	4	60	51	485
ITAL	5	37	64	331
G BRIT	7	70	62	616
PORTUG	2	19	14	177
SPAN	1	17	55	237
OESTER	21	59	61	481
BELGI	14	104	72	401
NORWEG	2	16	9	190
SCHWZ	5	98	35	496
POLEN		3	1	110
UNGARN	1	143	8	322
USA	11	141	87	844
9503 30 10				
BAUSATZ -KASTENSPIELZEUG AUS HOLZ				
EINF	1161*	1052*	4070*	4652*
AUS LG	4	22	15	57
EU	20	35	224	677
NIEDL	17	24	93	487
POLEN	101	129	501	538
TSCHE	676	506	2155	1956
THAIL	65	78	196	258
CHINA	116	96	312	306
AUSF	243*	621*	1786*	3777*
EU	139	374	890	2028
FRANKR	10	70	82	374
NIEDL	52	46	168	267
G BRIT	49	95	198	317
OESTER	11	81	124	450
BELGI	2	14	205	215
SCHWZ	25	93	103	422
TSCHE	49	62	446	512
USA	5	41	173	443
9503 30 30				
BAUSATZ -KASTENSPIELZEUG A KUNSTSTOFF				
EINF	7250*	20382*	39366*	108393*
AUS LG	5	17	20	63
NIEDL	2	5	95	261
ITAL	215	226	1712	2548
BELGI	8	8	423	263
SCHWZ	1916	5927	10713	31351
TSCHE	22	99	229	524
TUNES			22	93
USA	72	118	182	382
CHINA	2603	4604	10051	16472
JAPAN	17	273	59	683
TAIWAN	26	147	91	342
HONGK	3	9	426	867
AUSF	887*	2366*	3591*	10607*
EU	602	1134	2543	6692
FRANKR	24	205	147	803
NIEDL	19	66	86	269
ITAL	17	159	55	699
DAENM	1	9	241	1122
OESTER	28	91	348	1592
BELGI	489	534	1554	1737
SCHWZ	32	251	245	1234
TSCHE	1	8	32	178
UNGARN	28	76	42	140
USA	29	258	200	695
HONGK	84	96	93	163
9503 30 90				
BAUSATZ -KASTENSPIELZEUG A AND STOFF				
EINF	274*	303*	629*	948*
AUS LG	8	46	8	46
EU	159	113	212	243
TSCHE	84	58	228	345
AUSF	17*	62*	183*	1055*
EU	1	12	58	636
9503 41 00				
SPIELZEUGTIERE USW FUELLMATERIAL ENTH				
EINF	14997*	32923*	77406*	156781*
PV	1	5	5	27
AUS LG	1086	1625	7910	10234
EU	717	2486	2663	10492
NIEDL	113	151	522	1161
ITAL	36	49	466	839
G BRIT	53	210	152	490
PORTUG	433	1077	595	2995
OESTER	70	931	724	4407
BELGI	8	56	148	513
LETTLD	40	257	110	670
POLEN	577	518	1279	1054
TSCHE	72	173	223	687
RUMAEN	35	159	159	869
TUNES	76	537	310	2297
USA	106	334	295	1005
INDIEN	16	33	293	465
SRILAN	53	208	1074	2126
THAIL	326	600	809	1958
VIETN	230	594	1112	2856
INDONE	532	1820	4182	11744
PHILIP	44	132	135	412
CHINA	11965	24612	63976	128404
REPKOR	116	163	480	708
TAIWAN	4	95	10	180
HONGK	7	34	122	460
AUSF	3136*	12595*	27688*	88029*
PV			13	52
EU	2374	6824	24132	64995
FRANKR	226	778	5617	12348
NIEDL	908	1781	2840	6393
ITAL	399	765	2852	6677
G BRIT	78	365	784	5369
DAENM	87	275	993	2679
GRIECH	16	42	246	532
PORTUG	31	172	1364	3334
SPAN	87	306	2355	5245
SCHWED	6	26	1960	4659
FINNL	4	20	205	514
OESTER	457	1999	4034	14987
BELGI	55	183	710	1516
LUXEMB	20	112	128	545
SCHWZ	358	1229	1439	6093
TUERK	5	22	499	1104
POLEN	17	63	142	456
TSCHE	23	60	110	367
UNGARN	22	76	250	815
B HERZ	1	8	31	233
USA	176	2775	451	8774
JAPAN	56	859	139	2072
HONGK	3	43	95	354
AUSTRL	7	30	18	184
SCHIFF	9	204	36	854
9503 49 10				
SPIELZEUGTIERE USW AUS HOLZ				
EINF	770*	1116*	3109*	4016*

Wichtigste Ursprungs- und Bestimmungs-Laender	MAI 2000 dt = 100kg	MAI 2000 1000 DM	JAN./MAI 2000 dt = 100kg	JAN./MAI 2000 1000 DM
AUS LG			1	4
EU	41	24	261	234
LETTLD	8	58	59	381
POLEN	37	52	468	409
TSCHE	163	299	762	1197
RUMAEN	69	63	406	319
THAIL	58	98	112	195
CHINA	335	455	694	902
AUSF	873*	2089*	4010*	9685*
EU	322	919	1537	4204
FRANKR	33	115	172	546
NIEDL	220	590	944	2407
OESTER	26	79	175	534
BELGI	14	39	95	289
SCHWZ	153	273	429	1197
TSCHE	210	213	985	1066
USA	38	136	209	650
REPKOR	33	67	270	703
JAPAN	94	411	486	1543
9503 49 30				
SPIELZEUGTIERE USW AUS KUNSTSTOFF				
EINF	8464*	15123*	29067*	46527*
EV			50	18
PV			12	5
AUS LG	67	81	282	364
EU	801	1880	3311	7277
FRANKR	58	123	320	1137
NIEDL	10	26	435	420
ITAL	534	962	1496	2085
G BRIT	19	93	108	491
SPAN	159	647	675	2777
SCHWZ			33	87
TUNES	227	232	1120	1152
MAURIT	12	88	12	88
USA	9	116	272	457
VIETN	270	436	1594	2553
INDONE		1	29	79
CHINA	6958	12185	21597	33765
HONGK	9	20	107	142
AUSF	3015*	5022*	13480*	22845*
EU	2328	4004	10247	17663
FRANKR	52	73	2352	3964
NIEDL	141	279	1050	1500
ITAL	45	78	1021	1329
G BRIT	12	54	208	551
DAENM	40	64	272	463
GRIECH	20	35	157	261
PORTUG	9	24	435	705
SPAN	157	621	1370	2948
SCHWED	6	21	634	846
FINNL	1	1	70	95
OESTER	263	931	928	2729
BELGI	1977	1808	1715	2198
SCHWZ	70	164	368	1224
MALTA	82	119	529	1290
TUERK	119	166	125	186
TUNES	261	103	896	372
USA	33	161	208	640
KANADA	27	75	65	204
CHINA			524	196
JAPAN	24	76	75	310
9503 49 90				
SPIELZEUGTIERE USW AUS AND STOFFEN				
EINF	964*	3440*	4412*	12283*
PV			4	20
AUS LG	14	17	67	141
EU	85	430	564	1474
G BRIT	35	346	123	949
POLEN	1	18	164	298
TSCHE	9	29	97	362
IRAN	12	66	48	256
INDONE	65	297	250	1212
MALAYS			132	142
CHINA	738	2469	2958	8015
AUSF	184*	1446*	927*	4056*
EU	106	919	467	1999
OESTER	41	808	136	1663
SCHWZ	18	62	175	627
POLEN	39	297	99	587
UNGARN	1	2	28	134
9503 50 00				
MUSIKSPIELZEUGINSTRUMENTE U -GERAETE				
EINF	2038*	2190*	6598*	7908*
PV	1312	1017	2805	2170
AUS LG	27	22	140	122
EU	52	91	519	862
ITAL	40	69	386	696
TSCHE	1312	1019	2809	2178
RUMAEN	13	40	42	225
MALAYS			117	76
CHINA	446	625	2435	3397
HONGK	104	308	298	721
AUSF	532*	694*	2448*	2903*
EU	599	596	2261	2371
FRANKR	16	32	287	383
NIEDL	490	453	1485	1215
ITAL	81	83	323	419
9503 60 10				
PUZZLES AUS HOLZ				
EINF	376*	389*	3659*	2966*
AUS LG	38	21	73	44
EU	18	18	916	724
FRANKR	9	4	299	184
G BRIT	1	3	362	241
SCHWED	4	5	105	177
SRILAN	7	19	115	148
INDONE			402	200
CHINA	330	321	1887	1604
AUSF	64*	134*	946*	1435*
EU	22	17	734	998
FRANKR	4	3	275	353
SCHWZ	9	26	113	218
9503 60 90				
ANDERE PUZZLES				
EINF	9635*	5146*	32551*	17953*
AUS LG	26	15	187	77
EU	8753	4398	26923	13757
FRANKR	7572	3620	22664	10670
NIEDL	542	95	1678	1045
ITAL	480	812	1157	911
IRLAND	55	160	1330	967
NORWEG	46	43	197	215
POLEN	307	144	874	459
TSCHE	148	185	2151	1355
SLOWEN	119	142	635	646
KANADA			37	141
CHINA	92	108	1101	739
TAIWAN	154	105	336	289
HONGK		1	133	172
AUSF	2607*	1932*	21699*	17473*
PV			20	15
EU	1368	695	15880	11735
FRANKR	52	61	2184	2158
NIEDL	898	262	6164	3059
ITAL	139	43	2505	1475
G BRIT	4	4	1573	1494
GRIECH	1	1	421	387
SCHWED	21	19	363	274
OESTER	141	91	1926	2086
BELGI	90	163	147	210
NORWEG	16	18	316	296
SCHWZ	223	289	1456	1837
POLEN	70	68	222	217
TSCHE	41	94	178	230
S AFR	199	185	323	291
USA	228	174	1400	1031
KANADA	123	90	408	345
9503 70 00				
SPIELZEUGZUSAMMENSTELLUNGEN USW				
EINF	14022*	17629*	60921*	71244*
PV	209	334	246	377
AUS LG	349	330	2453	2269
EU	3201	3864	10764	13410
FRANKR	677	711	2952	3012
NIEDL	145	195	729	943
ITAL	431	959	1160	1998
G BRIT	56	100	1409	2129
IRLAND	243	142	490	343
DAENM	74	91	601	694
PORTUG	1287	1151	1287	1151
SPAN	62	79	592	714
SCHWED	22	24	749	838
OESTER	197	397	760	1537
SCHWZ		1	137	221
TSCHE	630	822	1792	1970
UNGARN	40	122	119	374
BULGAR	97	95	439	229
USA	40	157	268	659
KANADA			226	102
INDONE	9	16	136	298
CHINA	9695	11932	43224	48939
TAIWAN	106	184	409	563
HONGK	140	316	3002	3816
AUSF	8028*	17151*	34494*	76390*
EU	5292	11356	24010	53474
FRANKR	1044	2844	6995	17778
NIEDL	1840	3872	4745	10339
ITAL	224	419	1347	2315
G BRIT	504	935	3280	7420
IRLAND	48	99	57	126
DAENM	49	147	440	1018
GRIECH	99	193	929	1748
PORTUG	44	65	255	369
SPAN	470	533	814	1153
SCHWED	54	129	512	886
OESTER	807	1813	4268	9516
BELGI	77	123	223	461
NORWEG	37	55	120	273
SCHWZ	368	814	1742	4278
TUERK	6	11	102	139
POLEN	38	83	117	218
TSCHE	180	161	672	815
USA	1633	3540	6095	13348
KANADA	253	539	590	1296
ISRAEL	5	10	98	256
REPKOR	35	92	85	230
JAPAN	75	212	273	859
9503 80 10				
AND SPIELZG A KUNSTST M EINGEB MOTOR				
EINF	3075*	5579*	18392*	30410*
AUS LG	130	230	760	1104
EU	145	195	828	1658
NIEDL		1	246	420
ITAL	48	66	79	364
SPAN	88	65	462	748
MEXIKO			328	491
THAIL	1	3	63	147
VIETN			731	772
MALAYS	22	56	298	821
CHINA	2749	4707	15536	24730
REPKOR			22	76
JAPAN	1	125	37	420
TAIWAN	50	294	115	658
HONGK	62	105	331	349
AUSF	426*	1274*	3985*	7936*
EU	225	743	3262	5691
FRANKR	27	109	896	1543
NIEDL	119	300	596	1018
ITAL	1	5	347	505
G BRIT	21	117	120	353
PORTUG	1	4	202	284
SPAN		4	372	593
SCHWED	1	11	201	259
FINNL	6	28	53	114
OESTER	48	158	294	784
SCHWZ	25	75	110	352
TUERK	100	152	165	305
USA	6	15	112	396
KANADA			17	87
SAUDIA	1	12	21	137
HONGK	1	2	97	200
9503 80 90				
AND SPIELZG A AND STOFF EINGEB MOTOR				
EINF	615*	1333*	5150*	9061*
AUS LG	22	24	1390	1856
EU	3	6	253	411
NIEDL	2	2	191	254
UNGARN			28	163
CHINA	566	825	4677	6315
JAPAN	14	412	76	1725
TAIWAN	2	6	19	98
AUSF	63*	484*	953*	3415*
EU	34	267	788	2085
FRANKR	10	55	69	308
NIEDL	3	19	87	207
ITAL	1	40	13	242
OESTER	8	32	395	623
BELGI	3	68	79	354
SCHWZ	9	84	54	311
USA	11	58	53	558
CHINA			11	81
9503 90 10				
SPIELZEUGWAFFEN				
EINF	4203*	3894*	15760*	17338*
PV			24	27
AUS LG	265	250	738	663
EU	3	9	439	811
FRANKR		1	39	168
ITAL		1	182	342
SPAN			196	268
THAIL	152	155	387	358
CHINA	3998	3656	13988	15009
HONGK			653	800
AUSF	294*	452*	1119*	1815*
PV			12	11
EU	196	291	850	1308
FRANKR	128	188	407	590
SCHWZ	39	69	144	265
9503 90 32				
SPIELZEUG A KUNSTSTOFF OHNE MECHANIK				
EINF	19806*	22742*	77674*	101632*
PV	1006	891	1790	1670
AUS LG	374	331	1810	1644
EU	6171	5743	23979	21990
FRANKR	2037	1681	7561	5970
NIEDL	323	344	931	1524
ITAL	1521	1119	7563	6114
G BRIT	140	214	852	759
DAENM	151	280	741	853
PORTUG	1478	1408	1477	1409
SPAN	317	328	2577	1989
SCHWED	145	184	1205	1605
OESTER	46	152	523	1360

Wichtigste Ursprungs- und Bestimmungs-Laender	MAI 2000 dt = 100kg	MAI 2000 1000 DM	JAN./MAI 2000 dt = 100kg	JAN./MAI 2000 1000 DM
BELGI	11	30	616	355
MALTA	39	206	4097	15505
POLEN	667	625	3171	3746
TSCHE	1771	1570	5358	4991
SLOWAK	60	52	339	307
MAURIT			59	462
USA	89	276	329	703
ISRAEL	10	10	378	297
PAKIST			69	109
THAIL	15	21	1004	637
VIETN	46	31	199	132
CHINA	10453	13585	36063	49229
TAIWAN	225	295	1284	1631
HONGK	151	184	558	1296
AUSF	6166*	9569*	23903*	37233*
PV	163	127	669	585
EU	4934	7387	18437	27064
FRANKR	456	718	1958	3518
NIEDL	1474	1892	2847	3940
ITAL	210	360	1125	2345
G BRIT	699	883	4047	3332
IRLAND	77	126	170	226
DAENM	105	205	402	763
SPAN	151	368	630	2383
SCHWED	315	496	481	908
FINNL	66	154	148	405
OESTER	899	1368	4925	6690
BELGI	363	620	827	1601
LUXEMB	34	68	620	508
NORWEG	23	32	210	372
SCHWZ	281	526	1467	3076
POLEN	90	160	294	767
TSCHE	403	364	1582	1393
UNGARN	19	50	113	235
USA	96	291	434	1487
KOLUMB	1	5	18	152
JAPAN	13	232	99	526
AUSTRL	1	2	50	96
9503 90 34				
ANDERES SPIELZEUG AUS KUNSTSTOFF				
EINF	9060*	8541*	21850*	22349*
PV	1750	2098	3390	4233
AUS LG	41	57	263	416
EU	4344	3609	8546	7145
FRANKR	63	76	172	197
NIEDL	11	9	861	784
ITAL	233	222	2129	1935
G BRIT	482	377	957	746
PORTUG	3344	2673	3344	2673
SPAN			588	263
FINNL	76	77	222	227
LUXEMB	100	90	120	108
POLEN	319	230	519	411
TSCHE	1813	2168	3972	4708
UNGARN	98	52	231	138
USA	17	46	112	330
ISRAEL	67	41	334	190
CHINA	2330	2306	7750	8885
HONGK	2	5	106	183
AUSF	2959*	3582*	8111*	11238*
EU	2059	2357	5945	7463
FRANKR	199	269	1024	1758
NIEDL	1048	1305	2870	3302
ITAL	4	12	124	221
G BRIT	397	291	746	633
DAENM	2	2	207	187
SPAN	98	156	124	247
OESTER	93	99	279	465
BELGI	97	94	190	222
NORWEG	72	78	102	122
SCHWZ	208	267	624	779
MALTA	20	74	244	901
POLEN	307	291	498	458
SLOWEN	83	83	122	146
USA	51	184	123	601
JAPAN	19	31	86	151
9503 90 35				
ANDERES SPIELZEUG AUS KAUTSCHUK				
EINF	1710*	2331*	5676*	7247*
PV	28	30	165	160
AUS LG			18	14
EU	858	1279	1601	2485
ITAL	246	484	276	589
G BRIT	7	34	66	356
GRIECH	88	136	126	177
PORTUG	414	441	721	765
SPAN	58	101	152	238
BELGI	35	38	202	248
POLEN	63	86	354	354
KANADA	13	82	86	268
MEXIKO	1	1	560	723
INDONE	40	61	385	474
MALAYS	309	375	1311	1466
CHINA	291	317	888	897
TAIWAN	108	107	232	313
AUSF	647*	586*	4563*	3834*
PV			36	11
EU	517	315	3598	2393
FRANKR	305	114	1751	631
G BRIT	1	1	125	128
OESTER	95	55	737	651
BELGI	16	26	332	178
SCHWZ	26	57	135	298
POLEN	39	79	288	434
9503 90 37				
ANDERES SPIELZEUG AUS SPINNSTOFFEN				
EINF	3225*	6176*	11503*	16501*
PV	16	65	67	282
AUS LG	24	98	2086	1909
EU	20	56	371	660
G BRIT	1	5	83	136
SPAN			51	110
SCHWED			59	137
POLEN	60	98	122	389
INDIEN			162	149
SRILAN	7	33	79	264
VIETN	11	15	395	354
CHINA	3054	5815	10010	14154
TAIWAN	17	67	245	306
AUSF	1869*	1723*	2419*	2808*
EU	1842	1634	2291	2392
FRANKR	700	547	714	594
NIEDL	154	124	173	157
ITAL	72	103	89	176
G BRIT	470	359	536	420
GRIECH	117	90	117	90
SPAN	65	99	90	133
OESTER	165	175	429	596
9503 90 51				
MINIATURMODELLE AUS METALLSPRITZGUSS				
EINF	4122*	9414*	18869*	36604*
LV			4	16
AUS LG	143	532	1442	2965
EU	92	320	338	1086
FRANKR	16	102	44	196
NIEDL	5	50	34	220
ITAL	50	79	160	339
SPAN		1	61	143
POLEN	563	390	2294	1674
THAIL	850	1660	3141	5393
MALAYS			335	536
CHINA	2564	6848	12592	27280
AUSF	1826*	7366*	7275*	23963*
EU	1378	5242	4289	14537
FRANKR	257	1181	1015	3751
NIEDL	684	1668	1319	3660
ITAL	51	309	241	923
G BRIT	132	948	358	1746
DAENM	14	88	291	744
PORTUG	25	76	53	133
SPAN	59	189	170	536
OESTER	70	345	475	1672
BELGI	59	317	262	988
SCHWZ	95	346	468	1684
TUERK	22	84	59	156
POLEN	75	84	1296	1326
USA	92	701	367	2127
MEXIKO			42	176
BRASIL	9	58	23	147
SINGAP	5	31	42	246
JAPAN	40	328	194	1114
HONGK	4	19	42	484
AUSTRL	1	10	41	240
9503 90 55				
ANDERES SPIELZEUG AUS METALL				
EINF	1233*	2015*	5676*	8938*
AUS LG	19	98	76	236
EU	446	293	1972	1554
ITAL	422	269	1535	974
G BRIT			48	156
TSCHE	28	42	991	508
USA	11	70	50	230
CHINA	618	1342	1980	5448
TAIWAN	113	143	265	309
HONGK	1	2	242	498
AUSF	651*	1117*	2257*	4763*
EU	569	851	1942	3302
FRANKR	126	251	355	815
NIEDL	135	188	434	625
G BRIT	50	53	133	256
SPAN	37	76	60	231
SCHWED	97	65	340	326
OESTER	41	62	207	322
BELGI	26	33	149	239
SCHWZ	19	60	94	391
USA	7	40	55	239
KANADA			12	92
9503 90 99				
ANDERES SPIELZEUG AUS ANDEREN STOFFEN				
EINF	8313*	7839*	29012*	26515*
EV			3	24
PV	15	21	15	21
AUS LG	46	18	207	71
EU	4594	4196	12309	13290
FRANKR	225	158	911	807
NIEDL	250	249	570	896
ITAL	2759	2515	7571	7387
G BRIT	48	70	153	357
SCHWED	16	74	879	2007
OESTER	772	906	1524	1417
BELGI	505	199	525	235
SCHWZ	82	293	179	770
POLEN	264	281	2113	1504
TSCHE	518	303	2518	1640
BULGAR	252	127	1231	608
USA	122	198	556	640
MEXIKO	91	38	539	243
THAIL	351	369	1707	1618
INDONE	227	163	622	510
CHINA	1224	1228	5006	3932
TAIWAN	243	147	1037	606
HONGK	3	10	85	180
AUSF	2159*	2997*	11254*	16417*
EU	1566	1936	7672	10454
FRANKR	419	461	2042	2611
NIEDL	69	170	408	684
ITAL	168	171	467	765
G BRIT	485	524	2074	2328
DAENM	11	30	103	320
SPAN	116	97	278	343
OESTER	122	222	1407	2065
BELGI	90	129	540	686
SCHWZ	157	318	681	1681
TUERK	5	8	53	204
POLEN	131	134	209	243
TSCHE	38	72	213	386
USA	69	190	463	951
REPKOR	6	9	240	387
JAPAN	21	59	962	1126
9504 10 00				
VIDEOSPIELE F FERNSEHEMPFANGSGERAETE				
EINF	1309*	16616*	5866*	82652*
AUS LG	21	942	153	3132
EU	252	1624	616	5132
FRANKR	1	3	118	610
NIEDL	6	20	25	358
ITAL		8	61	486
G BRIT			40	187
OESTER	149	988	276	2877
LUXEMB	96	605	96	605
USA	69	325	117	745
CHINA	166	564	2499	6708
JAPAN	815	14003	2576	69636
TAIWAN	3	35	15	230
HONGK	3	59	42	377
AUSF	3076*	26581*	6407*	75502*
PV	1782	10820	1782	10820
EU	394	8919	2709	43479
FRANKR	28	773	613	8335
NIEDL	73	1854	276	5544
ITAL	6	83	84	1075
G BRIT	161	2477	828	12894
DAENM	1	2	16	220
GRIECH	2	39	35	539
PORTUG	7	131	61	777
SPAN	32	1571	272	6777
SCHWED	16	383	159	2015
FINNL			8	248
OESTER	44	848	299	3738
BELGI	24	728	48	1101
LUXEMB	1	30	10	216
NORWEG	1	20	42	1048
SCHWZ	22	265	230	4527
TUERK	17	268	260	2125
UNGARN	11	79	39	206
USA	27	313	81	1305
A EMIR	25	194	66	1199
SINGAP	84	698	197	2506
JAPAN	2383	14766	2388	15039
TAIWAN			11	98
HONGK	103	918	276	2575
AUSTRL			16	596
9504 20 10				
BILLARDMOEBEL UND TISCHBILLARD				
EINF	447*	256*	3128*	1715*
AUS LG	61	44	1225	586
EU	11	19	562	352
ITAL	8	12	256	111
BELGI	3	7	151	157
USA	58	45	655	464
CHINA	260	95	1063	402
TAIWAN	63	47	563	320
AUSF	370*	223*	863*	610*
EU	16	20	86	94
SCHWZ	8	11	124	159
RUSSLD	281	152	336	183
9504 20 90				
ANDERE BILLARDSPIELE UND ZUBEHOER				
EINF	895*	466*	3051*	2602*
AUS LG	17	31	122	286
EU	23	53	306	450

Wichtigste Ursprungs- und Bestimmungs-Laender	MAI	2000	JAN./MAI	2000
	dt = 100kg	1000 DM	dt = 100kg	1000 DM
ITAL	7	16	228	259
USA	12	31	63	237
CHINA	670	178	2194	917
TAIWAN	189	184	413	737
AUSF	370*	303*	1765*	1288*
EU	11	25	51	165
BELARS	200	145	1118	547
RUSSLD	122	59	529	422
9504 30 10				
BILDSCHIRMSPIEL M MUENZEINWURF				
	STUECK		STUECK	
EINF	185*	1635*	3178*	22008*
GEW DT	263		4393	
AUS LG	95	598	1466	7622
EU	32	318	1225	10864
ITAL			47	126
G BRIT	5	39	796	7893
GRIECH	1	15	126	383
SPAN			13	107
OESTER	26	264	231	2249
USA	151	1311	1640	9676
KANADA			140	424
JAPAN			44	250
AUSTRL			70	762
AUSF	731*	4391*	3315*	20052*
GEW DT	900		4536	
EU	563	3559	2338	15328
FRANKR	10	130	191	1200
NIEDL	7	90	61	487
ITAL	33	330	222	1944
G BRIT	296	1626	1078	5700
GRIECH	17	148	104	1050
PORTUG	65	555	307	2267
SPAN	77	304	180	1088
FINNL	26	154	41	271
OESTER	16	112	61	396
BELGI	9	64	64	658
LUXEMB			5	83
NORWEG	32	192	80	665
MARINO			59	680
LETTLD			26	128
TSCHE	39	132	121	574
UNGARN	15	83	94	645
BULGAR	19	97	19	97
UKRAIN			42	211
RUSSLD			20	91
USA	7	109	118	532
HONGK			12	219
9504 30 30				
FLIPPER MECH BETRIEB MUENZEINWURF				
	STUECK		STUECK	
EINF	50*	299*	519*	2818*
GEW DT	67		740	
AUS LG	50	299	281	1788
EU			2	5
USA	50	299	517	2813
AUSF	344*	730*	1160*	3275*
GEW DT	456		1583	
EU	44	301	279	1780
FRANKR			54	274
ITAL	15	118	135	867
GRIECH	3	21	19	150
SPAN	3	20	25	178
MARINO			54	248
USA	280	386	759	1017
9504 30 50				
AND MECHAN BETR SPIEL MUENZEINWURF				
	STUECK		STUECK	
EINF	645*	1621*	4951*	17357*
GEW DT	470		3611	
EV			40	630
PV	138	5	624	23
AUS LG	4	12	37	119
EU	372	1497	2864	15105
NIEDL	113	466	496	2843
G BRIT	152	703	1721	9812
SPAN			3	86
OESTER	88	215	489	2164
BELGI	19	113	22	141
TSCHE	13	15	164	134
USA	6	19	204	1126
REPKOR			6	98
JAPAN	1	18	46	583
AUSF	1402*	5306*	3482*	11557*
GEW DT	1479		3536	
EV			16	216
EU	1198	4565	2093	8044
NIEDL	76	118	112	159
ITAL	84	788	192	1563
GRIECH	1	10	23	196
SPAN	1024	3600	1525	5350
OESTER			97	319

Wichtigste Ursprungs- und Bestimmungs-Laender	MAI	2000	JAN./MAI	2000
	dt = 100kg	1000 DM	dt = 100kg	1000 DM
SCHWZ	65	245	182	616
LETTLD	20	86	90	355
POLEN	18	19	213	310
TSCHE			243	522
SLOWAK			24	87
UNGARN			20	78
RUSSLD	50	195	87	338
TUNES	15	28	31	244
USA	5	43	257	599
9504 30 90				
TEIL F MECH BETR SPIEL M MUENZEINWURF				
	DT		DT	
EINF	3936*	2327*	16895*	15168*
PV		18		18
AUS LG	10	17	202	1858
EU	62	256	351	2686
NIEDL	5	23	22	162
ITAL	3	7	47	187
G BRIT	5	60	120	666
OESTER	45	149	128	1550
POLEN	3362	554	12605	2012
TSCHE	328	176	1954	841
SLOWEN	12	17	296	267
USA	101	1111	573	6758
KANADA			132	224
CHINA	11	67	575	1087
JAPAN	1	43	10	269
TAIWAN	30	25	258	454
HONGK	2	17	26	200
AUSF	269*	1715*	1147*	6939*
PV		17		74
EU	257	1625	1009	5905
FRANKR	2	7	14	189
ITAL	4	104	22	321
G BRIT	13	267	45	462
DAENM		1	54	208
GRIECH	176	494	221	1320
PORTUG	22	326	51	566
SPAN	3	29	61	538
FINNL	6	6	99	277
OESTER	8	239	315	1701
BELGI	3	85	8	127
S AFR			63	431
9504 40 00				
SPIELKARTEN				
EINF	367*	852*	2567*	4218*
AUS LG			30	89
EU	114	146	2005	2781
ITAL	2	9	95	212
G BRIT	1	8	717	447
BELGI	81	53	1078	1877
USA	31	360	62	684
KANADA	18	91	21	152
REPKOR	33	59	53	141
AUSF	2372*	2487*	5464*	6115*
EU	2282	2268	4901	4812
FRANKR	196	350	223	405
NIEDL	55	90	117	161
ITAL	72	51	188	229
IRLAND	1570	1171	3356	2562
OESTER	114	71	444	526
BELGI	134	382	305	537
SCHWZ	69	168	383	757
USA			30	247
9504 90 10				
ELEKTRISCHE AUTO-RENNSPIELE				
EINF	1119*	1340*	2962*	3960*
AUS LG	10	6	51	39
EU		2	10	37
CHINA	1118	1299	2947	3821
AUSF	4*	14*	96*	315*
EU	1	2	41	201
9504 90 90				
ANDERE GESELLSCHAFTSSPIELE				
EINF	17140*	115904*	61362*	300717*
PV	56	92	142	208
AUS LG	284	337	2981	6777
EU	3288	5574	15860	21188
FRANKR	110	1685	1527	6144
NIEDL	564	390	1357	1439
ITAL	182	165	1181	1278
G BRIT	346	1199	3476	4317
IRLAND	1745	1642	6688	5856
SPAN	12	18	333	384
SCHWED	35	60	205	431
OESTER	257	359	987	1179
SCHWZ	61	98	893	1082
POLEN	26	42	167	239
TSCHE	714	470	2013	1417
UNGARN	8	14	1038	1191

Wichtigste Ursprungs- und Bestimmungs-Laender	MAI	2000	JAN./MAI	2000
	dt = 100kg	1000 DM	dt = 100kg	1000 DM
SLOWEN	127	106	587	354
USA	2168	5585	5309	11941
KANADA		13	386	892
ISRAEL			54	106
PAKIST	90	78	189	213
INDIEN	64	103	241	246
THAIL	128	95	925	617
INDONE	224	231	405	358
MALAYS	146	245	581	810
CHINA	8844	32493	24513	83981
REPKOR	2	2	106	250
JAPAN	938	70339	2162	171613
TAIWAN	82	134	925	1444
HONGK	173	249	4716	2566
AUSF	5083*	46293*	26210*	179313*
EU	2917	41387	17187	159081
FRANKR	237	566	2669	8316
NIEDL	516	3955	2499	18161
ITAL	194	2696	1224	14291
G BRIT	717	13969	2630	39526
DAENM	20	42	248	1751
GRIECH	84	2075	337	5615
PORTUG	86	1709	252	5408
SPAN	453	10497	1936	40295
SCHWED	22	145	411	3068
FINNL	1	3	107	565
OESTER	250	1755	4045	13719
BELGI	176	3154	552	7229
LUXEMB	154	800	219	1043
NORWEG	47	639	208	1460
SCHWZ	658	1710	2056	7087
POLEN	262	458	916	1867
TSCHE	84	124	372	775
UNGARN	431	384	1627	1668
RUSSLD	7	27	429	351
KASACH	15	30	418	392
SLOWEN	12	27	173	306
TUNES	102	147	228	443
USA	287	434	1341	2027
SINGAP	5	7	15	359
CHINA	6	9	352	145
JAPAN	82	600	187	982
HONGK	9	11	75	1148
9505 10 10				
WEIHNACHTSARTIKEL AUS GLAS				
EINF	458*	1101*	1526*	4121*
PV			3	10
EU	4	33	179	334
NIEDL	3	24	153	271
POLEN	143	580	464	1787.
TSCHE	61	129	222	551
SLOWAK	12	14	83	164
INDIEN	2	5	157	176
CHINA	187	228	404	831
AUSF	142*	1290*	1267*	8614*
EU	1	9	100	342
OESTER	1	3	64	179
POLEN			87	165
RUSSLD			52	95
USA	138	1257	1007	7871
9505 10 90				
WEIHNACHTSARTIKEL AUS ANDEREN STOFFEN				
EINF	3741*	4938*	13557*	15933*
PV	75	235	79	295
AUS LG	1	13	544	705
EU	190	206	5718	5627
NIEDL	82	103	3920	3617
ITAL	39	56	260	472
G BRIT			39	132
DAENM	1	4	955	567
SCHWED			43	118
FINNL	11	15	147	367
BELGI	1	5	167	182
TSCHE	77	119	350	492
INDIEN	35	192	67	235
THAIL	82	183	114	293
PHILIP	38	127	169	320
CHINA	3232	3656	6639	7701
TAIWAN	37	275	67	420
HONGK	12	27	102	206
AUSF	1567*	2200*	4058*	8150*
PV	170	419	173	431
EU	1123	864	2957	3864
FRANKR	26	98	181	745
NIEDL	36	17	190	180
ITAL	234	165	358	465
G BRIT	1	6	46	184
GRIECH	208	108	278	158
OESTER	572	387	1672	1661
BELGI	35	43	231	227
SCHWZ	106	274	172	550
TSCHE	210	363	242	417
USA	57	446	482	2624
JAPAN	4	39	26	223
HONGK	57	180	64	203
9505 90 00				
FEST- KARNEVALS- ZAUBERARTIKEL USW				
EINF	3488*	6156*	33558*	46273*

Wichtigste Ursprungs- und Bestimmungs-Laender	MAI 2000 dt = 100kg	MAI 2000 1000 DM	JAN./MAI 2000 dt = 100kg	JAN./MAI 2000 1000 DM
PV	48	96	438	811
AUS LG	254	193	1520	1488
EU	294	437	4538	6316
FRANKR	15	56	186	442
NIEDL	92	196	2628	2954
ITAL	167	123	707	1435
G BRIT	1	7	475	248
DAENM	3	3	167	361
OESTER	3	8	145	356
BELGI	1	3	165	329
SCHWZ	119	109	318	422
POLEN	23	76	961	3449
TSCHE	75	196	738	1397
SLOWAK	1	7	88	300
UNGARN	18	21	320	344
RUMAEN			187	329
UKRAIN		1	51	111
USA	19	95	208	755
MEXIKO	10	17	239	494
SRILAN			39	171
THAIL	44	152	328	1219
INDONE	159	143	164	156
PHILIP	74	42	436	595
CHINA	2359	4035	23245	27071
TAIWAN	230	641	1035	1881
HONGK	43	103	425	718
AUSF	1428*	3014*	10532*	23144*
PV	39	64	85	191
EU	810	1840	6702	14470
FRANKR	287	391	1205	2279
NIEDL	84	229	564	1225
ITAL	42	102	300	2162
G BRIT	9	36	621	1020
DAENM	31	76	299	488
PORTUG	24	116	259	515
SPAN	60	125	399	640
SCHWED	38	92	364	493
FINNL	15	46	383	295
OESTER	152	472	1649	4091
BELGI	51	118	429	875
NORWEG	53	52	258	364
SCHWZ	202	491	1998	5003
TUERK	7	20	33	150
POLEN	15	44	192	310
TSCHE	72	142	262	532
RUSSLD	53	78	120	210
USA	139	186	474	859
9506 11 10				
LANGLAUFSKI				
	PAAR		PAAR	
EINF	416*	23*	33754*	2952*
GEW DT	6		526	
EU	411	22	20243	2191
OESTER	411	22	20074	2171
ESTLD			3233	110
UKRAIN			6762	428
AUSF	295*	40*	295*	40*
GEW DT	4		4	
9506 11 20				
SKI FUER DEN ALPINEN SKILAUF				
	PAAR		PAAR	
EINF	15757*	2123*	95899*	17405*
GEW DT	479		3040	
AUS LG	149	32	12001	2809
EU	2646	310	58817	10861
FRANKR	292	80	8822	2329
ITAL			2280	411
SPAN			6609	822
OESTER	2354	230	41106	7299
POLEN			822	136
SLOWEN	7135	877	8839	1062
USA	173	46	18001	4250
CHINA	6752	886	7034	925
AUSF	21601*	2941*	87989*	19741*
GEW DT	723		3199	
PV	4592	459	9944	994
EU	9	1	17383	6537
FRANKR			1277	430
ITAL			8597	3421
SPAN			1769	578
OESTER	9	1	4460	1647
NORWEG			1171	280
SCHWZ	798	182	17378	3847
TSCHE			3190	490
RUSSLD			1158	158
SLOWEN	13123	1313	18759	1909
USA	7045	1384	19344	4536
KANADA	2	1	2488	605
JAPAN	78	19	2614	631
NEUSEE			635	160
9506 11 80				
ANDERE SKI				
	PAAR		PAAR	
EINF	5696*	1442*	36661*	5398*
GEW DT	196		1027	

Wichtigste Ursprungs- und Bestimmungs-Laender	MAI 2000 dt = 100kg	MAI 2000 1000 DM	JAN./MAI 2000 dt = 100kg	JAN./MAI 2000 1000 DM
AUS LG			6236	627
EU	2008	430	16264	2799
ITAL	1930	405	5871	1028
OESTER	78	25	10307	1760
ESTLD			4220	152
USA	3582	992	8577	1680
CHINA			1218	117
HONGK			1756	225
AUSF	202*	56*	5075*	1258*
GEW DT	7		196	
EU	136	41	4581	1138
FRANKR			1311	363
FINNL			1387	264
OESTER	21	6	605	170
9506 12 00				
SKIBINDUNGEN				
	DT		DT	
EINF	149*	222*	1420*	4728*
AUS LG			36	121
EU	103	123	1035	3037
FRANKR	8	20	689	1943
ITAL	92	67	283	752
OESTER	3	35	63	342
SCHWZ			148	993
CHINA		2	26	154
JAPAN		2	62	228
TAIWAN	44	81	53	122
AUSF	1194*	2930*	6428*	17095*
PV	12	20	12	20
EU	600	1292	3546	8536
FRANKR	1	3	42	231
ITAL	1	5	190	614
OESTER	598	1283	3225	7442
NORWEG			39	126
SCHWZ	82	219	197	637
TUERK			12	83
USA	383	1029	2044	5723
KANADA			47	209
JAPAN	25	146	292	888
9506 19 00				
ANDERE SKIAUSTUESTUNGEN F WINTERSPORT				
EINF	1017*	2946*	2949*	7761*
EU	275	1146	1384	3458
ITAL	246	1022	479	1537
OESTER	28	120	864	1667
SCHWZ	15	99	39	313
TSCHE	461	957	766	1794
SLOWAK			172	178
KROAT	154	460	154	460
INDIEN			165	786
CHINA	75	108	115	192
TAIWAN	14	99	46	226
AUSF	403*	1884*	1277*	6213*
EU	144	848	703	3828
FRANKR	21	135	80	667
NIEDL	6	42	47	309
ITAL	34	226	91	656
G BRIT	46	287	158	1037
SPAN	1	11	23	157
OESTER	13	75	264	828
NORWEG		4	50	126
SCHWZ	2	12	44	227
TSCHE	185	416	248	654
USA		3	36	195
REPKOR	12	134	17	182
JAPAN	41	313	50	378
9506 21 00				
WINDSURFER				
EINF	454*	2883*	2501*	14689*
PV			24	59
AUS LG	116	518	163	714
EU	32	201	219	964
FRANKR	10	25	67	185
ITAL	5	68	15	215
FINNL	14	88	127	508
SCHWZ	19	132	46	371
USA	27	176	70	442
SRILAN	127	577	335	1399
THAIL	128	1077	993	7883
CHINA	87	591	407	2104
REPKOR			35	265
TAIWAN	12	40	141	321
HONGK		2	50	248
AUSF	1417*	6223*	3176*	16328*
EU	1006	3606	1971	9529
FRANKR	196	1479	388	2636
NIEDL	32	129	160	915
ITAL	178	569	332	1699
G BRIT	117	367	347	1422
DAENM	32	71	72	306
GRIECH	51	72	84	251
PORTUG	75	121	94	250
SPAN	24	210	98	684
SCHWED	124	131	141	299

Wichtigste Ursprungs- und Bestimmungs-Laender	MAI 2000 dt = 100kg	MAI 2000 1000 DM	JAN./MAI 2000 dt = 100kg	JAN./MAI 2000 1000 DM
OESTER	127	375	187	819
BELGI	4	38	20	196
SCHWZ	21	177	90	546
TUERK	42	174	99	461
ESTLD	6	53	19	157
POLEN	45	306	173	1002
TSCHE	27	167	66	385
UNGARN	15	82	32	181
UKRAIN			16	98
RUSSLD	18	66	53	305
USA	92	651	318	1426
ISRAEL	20	95	30	156
JAPAN	27	232	59	470
9506 29 00				
ANDERE AUSRUESTUNG FUER WASSERSPORT				
EINF	2572*	6250*	10969*	25039*
PV			1	21
AUS LG	38	66	110	263
EU	1321	3162	5082	11110
FRANKR	3	7	250	645
NIEDL	164	575	416	1580
ITAL	709	1905	3925	7797
G BRIT	5	46	33	371
PORTUG	436	590	436	590
SCHWZ	164	590	425	3047
TSCHE	32	78	83	259
SLOWAK			145	174
SLOWEN	137	442	569	1813
USA	23	189	525	1508
SRILAN	1	1	36	105
THAIL	4	28	94	640
VIETN	64	23	145	184
MALAYS	3	3	131	168
CHINA	708	1093	2946	4135
TAIWAN	89	257	508	1312
AUSF	244*	1131*	1046*	6184*
EU	119	243	529	2959
ITAL	4	16	121	1037
SPAN	12	27	90	302
OESTER	23	51	205	1064
SCHWZ	46	180	118	661
TUERK	17	97	28	133
POLEN	13	91	49	301
RUSSLD	9	71	49	369
USA	9	212	30	812
JAPAN	5	36	25	177
9506 31 00				
VOLLSTAENDIGE GOLFSCHLAEGER				
	STUECK		STUECK	
EINF	49828*	5601*	169831*	15159*
GEW DT	338		1162	
AUS LG	1184	115	1501	143
EU	9171	1336	19863	2748
G BRIT	7081	1240	15571	2628
SCHWED	1764	88	1766	89
USA	29980	3469	83395	9085
CHINA	3680	281	41718	1620
TAIWAN	5927	445	19799	1456
AUSF	5881*	438*	20978*	921*
GEW DT	32		118	
EU	2658	51	15279	333
SCHWZ	2592	344	4852	491
9506 32 00				
GOLFBAELLE				
	STUECK		STUECK	
EINF	2328403*	3117*	7907302*	11649*
GEW DT	1241		4175	
EU	145202	330	890065	2520
G BRIT	122268	222	621658	897
DAENM			156000	1289
USA	1220429	1994	3777757	6780
INDIEN			279648	170
MALAYS	181130	169	428142	320
REPKOR	577520	402	1272923	895
JAPAN	70752	96	288264	320
TAIWAN	102417	73	839787	476
AUSF	261297*	840*	417994*	1217*
GEW DT	167		259	
EU	59622	100	150038	255
SCHWZ	187866	695	244614	877
9506 39 10				
TEILE VON GOLFSCHLAEGERN				
	DT		DT	
EINF	30*	268*	189*	1320*
EU		1		14
USA	25	226	78	837
CHINA	1	22	36	204
TAIWAN	4	13	70	204
AUSF	3*	74*	16*	279*

Wichtigste Ursprungs- und Bestimmungs-Laender	MAI 2000 dt = 100kg	MAI 2000 1000 DM	JAN./MAI 2000 dt = 100kg	JAN./MAI 2000 1000 DM
TAIWAN	3	59	16	264
9506 39 90				
ANDERE GOLFAUSRUESTUNGEN				
EINF	255*	559*	1300*	3019*
AUS LG	6	9	20	23
EU	117	217	233	531
G BRIT	29	43	84	252
SCHWED	70	92	70	92
USA	8	56	172	914
CHINA	45	92	522	695
TAIWAN	59	152	257	603
HONGK			8	101
AUSF	18*	107*	110*	622*
EU	2	20	43	197
SCHWZ	7	40	48	295
9506 40 10				
TISCHTENNISSCHLAEGER -BAELLE -NETZE				
EINF	1183*	1780*	4059*	6643*
AUS LG	22	50	94	248
EU	11	78	22	159
SCHWED	10	77	19	140
ESTLD	34	61	370	568
CHINA	1094	1490	3307	5085
HONGK	21	25	100	198
AUSF	276*	631*	1173*	3088*
EU	221	413	895	1985
FRANKR	37	217	322	1015
NIEDL	64	80	85	159
G BRIT	21	11	127	158
OESTER	5	28	74	246
9506 40 90				
ANDERE AUSRUESTUNG FUER TISCHTENNIS				
EINF	110*	158*	529*	1035*
AUS LG		1		2
EU	19	80	92	300
ITAL	19	80	22	85
SCHWED			52	184
UNGARN	40	25	168	214
TAIWAN			36	199
AUSF	8957*	3660*	37632*	15003*
EU	3262	1541	16629	7402
FRANKR	1154	489	8275	3413
NIEDL	539	237	1789	668
ITAL	474	157	995	403
G BRIT	426	245	1397	777
DAENM	64	33	547	277
OESTER	430	285	1822	1065
BELGI	110	64	1148	485
SCHWZ	551	356	1360	819
TUERK	159	61	579	217
POLEN	410	115	1681	470
TSCHE	301	73	1312	379
UNGARN	142	65	639	198
RUSSLD	969	294	3729	1220
USA	1185	517	4910	1930
KANADA	355	107	490	173
SAUDIA			762	202
JAPAN	184	83	878	447
9506 51 00				
TENNISSCHLAEGER AUCH OHNE BESPANNUNG				
EINF	349*	1772*	1397*	9666*
EU	200	887	326	2454
ITAL	10	152	80	1007
G BRIT			10	86
IRLAND	188	717	188	717
OESTER	2	16	47	623
CHINA	115	620	760	5491
JAPAN	6	91	34	474
TAIWAN	21	122	122	920
AUSF	32*	427*	183*	2389*
EU	4	52	92	1230
NIEDL		4	19	192
OESTER	1	23	30	506
9506 59 00				
ANDERE SCHLAEGER AUCH OHNE BESPANNUNG				
EINF	3054*	3961*	7276*	11794*
AUS LG	83	112	178	218
EU	6	38	153	368
CHINA	2821	3491	6655	9704
JAPAN	17	38	43	266
TAIWAN	17	182	169	952
HONGK	107	152	120	291
AUSF	116*	251*	279*	843*
EU	73	125	189	482
OESTER	23	48	76	174
9506 61 00				
TENNISBAELLE				
EINF	1460*	2685*	5107*	9273*
AUS LG			11	6
EU	870	1583	2618	5210
G BRIT	86	158	911	1406
IRLAND	731	1251	1589	3466
OESTER	32	141	60	256
USA	262	539	1007	2178
INDONE	102	186	185	346
PHILIP	56	66	513	636
CHINA	137	269	718	814
AUSF	83*	203*	348*	826*
EU	46	112	175	397
NIEDL	41	90	49	110
OESTER	5	22	115	268
SCHWZ	19	56	68	193
9506 62 10				
AUFBLASBARE BAELLE AUS LEDER				
	KG		KG	
EINF	36146*	1080*	194123*	4617*
AUS LG			37986	1095
EU	1143	78	6935	403
ITAL	217	8	5715	313
PAKIST	29718	605	137913	2403
THAIL	683	70	5016	430
CHINA	2330	71	33736	380
JAPAN	1618	210	6098	794
AUSF	5203*	249*	27502*	997*
EU	1277	148	18447	560
SCHWZ	427	14	1009	108
9506 62 90				
ANDERE AUFBLASBARE BAELLE				
	DT		DT	
EINF	3750*	6984*	20114*	29896*
AUS LG	18	27	630	652
EU	258	305	1077	1278
NIEDL	130	169	384	525
ITAL	119	128	541	568
MAROKK	51	424	297	2412
PAKIST	1981	3748	7638	14223
INDIEN	479	865	1871	2070
THAIL	275	513	1246	1833
INDONE	13	25	193	307
CHINA	526	1084	5946	5864
JAPAN	7	58	55	343
TAIWAN	76	77	1223	978
HONGK	66	164	84	198
AUSF	1659*	3327*	10282*	16424*
EU	419	1233	5630	7872
FRANKR	134	367	692	1496
NIEDL	29	209	442	1004
ITAL	57	157	349	796
G BRIT	15	31	973	771
DAENM	3	9	488	346
GRIECH	5	43	311	216
SPAN	16	75	106	328
SCHWED	59	82	249	359
OESTER	73	158	1606	2002
BELGI	14	35	361	237
NORWEG	28	26	105	166
SCHWZ	78	221	408	923
TUERK	234	313	410	539
POLEN	271	276	455	580
TSCHE	7	14	218	300
UNGARN	20	48	261	258
RUSSLD	16	66	69	321
SLOWEN	23	45	105	194
JUGOSL	108	102	112	132
MAROKK	20	161	209	1629
USA	51	141	325	653
ISRAEL	20	55	127	178
MALAYS	4	39	73	194
CHINA			14	111
JAPAN	20	25	164	365
9506 69 10				
KRICKET- UND POLOBAELLE				
EINF	*	1*	1*	4*
AUSF	*	*	*	*
9506 69 90				
AND BAELLE AUSG GOLF- TISCHTENNISBALL				
EINF	1594*	2587*	3607*	6890*
AUS LG	24	29	121	107
EU	904	1116	1361	2085
ITAL	88	82	321	230
G BRIT	17	86	141	645
PORTUG	754	901	754	901
OESTER	2	6	45	131
MALAYS	22	20	157	130
CHINA	515	1025	1328	2848
JAPAN	16	116	128	579
TAIWAN	41	131	362	720
AUSF	668*	521*	3519*	3498*
EU	638	354	3385	2503
FRANKR	128	65	903	555
NIEDL	128	50	706	326
ITAL	8	7	138	123
G BRIT	75	39	664	579
SPAN	7	9	247	247
SCHWZ	13	76	60	350
USA		3	18	126
JAPAN		2	13	269
9506 70 10				
SCHLITTSCHUHE				
	PAAR		PAAR	
EINF	4355*	918*	23595*	1800*
GEW DT	114		619	
AUS LG			930	33
EU	23	3	953	71
KANADA	436	149	2190	350
CHINA	3200	515	19096	1032
TAIWAN	670	238	676	240
AUSF	207*	10*	11148*	229*
GEW DT	1		240	
EU			5282	125
OESTER			5012	116
9506 70 30				
ROLLSCHUHE				
	PAAR		PAAR	
EINF	653853*	45917*	2725315*	162682*
GEW DT	20289		84634	
PV			2049	115
AUS LG	11354	594	81830	2867
EU	126193	11441	504143	46823
FRANKR	70890	6070	156806	15807
NIEDL	6863	432	7069	439
ITAL	48067	4909	337666	30381
OESTER	360	28	2406	188
TSCHE	36093	729	103773	2231
THAIL	4	1	1545	169
MALAYS			15888	313
CHINA	482973	32733	1685918	97806
REPKOR	5730	701	30586	3015
TAIWAN	1106	131	13446	1063
HONGK	21	1	365830	10935
AUSF	92691*	4795*	338727*	27501*
GEW DT	2355		11126	
EU	79547	3610	309348	24985
FRANKR	12695	1397	51490	5664
NIEDL	42917	660	74675	1526
ITAL	12465	278	21236	525
G BRIT	1352	149	3597	397
DAENM	194	21	4519	489
SCHWED	1510	166	37378	4111
FINNL	1570	173	19255	2117
OESTER	5462	615	51539	5944
BELGI	1282	141	34149	3787
NORWEG	41	2	2555	287
SCHWZ	4395	405	7745	611
POLEN	2602	90	4401	121
RUSSLD	1909	180	2886	264
USA	3495	449	3908	511
KANADA			1733	144
9506 70 90				
TEILE ZUBEHOER F SCHLITT- ROLLSCHUHE				
	DT		DT	
EINF	805*	2194*	5297*	9913*
AUS LG	40	83	187	369
EU	124	339	338	1013
ITAL	102	257	310	905
USA	161	544	205	676
CHINA	394	957	3532	5671
REPKOR	11	24	56	167
TAIWAN	52	137	521	1184
HONGK	59	151	580	865
AUSF	34*	141*	499*	1788*
EU	4	28	156	565
FRANKR			87	226
OESTER	2	17	41	197
NORWEG		6	40	216
RUSSLD	2	8	111	317
CHINA	3	3	45	132
HONGK			66	289

Wichtigste Ursprungs- und Bestimmungs-Laender	MAI 2000 dt = 100kg	MAI 2000 1000 DM	JAN./MAI 2000 dt = 100kg	JAN./MAI 2000 1000 DM
9506 91 00				
GERAET F GYMNASTIK LEICHTATHLETIK USW				
EINF	37805*	24814*	241609*	157069*
LV			1	4
PV			245	123
AUS LG	1075	903	37524	19839
EU	3920	2351	9790	21926
FRANKR	71	136	258	559
NIEDL	86	56	915	669
ITAL	77	70	2005	3340
G BRIT	22	75	406	494
DAENM	1	10	151	182
PORTUG	3542	1788	3542	1788
SPAN		1	1130	11945
FINNL	12	92	906	2202
OESTER	79	94	346	590
SCHWZ	97	214	1175	718
TUERK	88	110	322	287
POLEN	388	241	2148	1442
TSCHE	430	252	2063	1111
SLOWAK	310	237	1137	844
UNGARN	984	477	4100	1851
BULGAR	181	116	809	611
USA	1241	4347	11195	28415
KANADA	59	227	1196	1268
PAKIST	196	227	1445	1090
THAIL	58	105	1444	757
MALAYS	1569	780	7387	3051
CHINA	16659	7690	100237	39679
REPKOR	851	481	6240	2146
JAPAN	5	58	210	780
TAIWAN	10522	6732	87513	49277
HONGK	4	5	1931	1036
AUSF	11568*	11967*	55874*	58794*
PV			135	80
EU	5895	5178	31038	32802
FRANKR	908	632	3321	2888
NIEDL	1841	1752	7908	9218
ITAL	203	516	2038	2325
G BRIT	376	450	3694	3591
DAENM	117	93	1206	1389
GRIECH	7	9	346	339
PORTUG	60	113	310	445
SPAN	26	20	1139	880
SCHWED	76	135	302	447
FINNL	202	176	777	637
OESTER	1913	2068	8933	9042
BELGI	134	182	532	792
LUXEMB	31	31	518	789
NORWEG	146	145	616	714
SCHWZ	1348	1688	7461	9340
TUERK	82	130	463	514
LETTLD	82	81	377	346
POLEN	168	162	1286	1052
TSCHE	470	279	1246	845
UNGARN	98	110	802	557
RUMAEN	195	135	440	349
BULGAR	110	81	332	274
UKRAIN	120	81	839	541
RUSSLD	338	302	3328	2785
KASACH	114	102	162	144
SLOWEN	14	17	240	258
MAZED			109	80
USA	162	165	874	743
KANADA	199	253	518	675
VENEZU			93	229
SYRIEN			43	87
A EMIR	483	405	791	726
INDONE	251	216	349	345
MALAYS	108	40	217	270
SINGAP	88	114	132	183
CHINA	4	8	150	130
REPKOR	63	123	364	494
JAPAN	117	324	503	1137
TAIWAN	181	219	381	381
HONGK	68	67	354	467
9506 99 10				
KRICKET- UND POLOAUSRUESTUNGEN				
EINF	58*	34*	241*	134*
EU			2	1
AUSF	1*	2*	28*	65*
EU			25	59
9506 99 90				
ANDERE SPORTGERAETE				
EINF	38182*	29498*	135084*	113640*
PV	50	27	161	90
AUS LG	773	689	2167	2084
EU	9252	7039	34276	30485
FRANKR	2377	1176	9579	5776
NIEDL	667	523	2303	2547
ITAL	765	1900	8535	9702
G BRIT	65	125	218	508
DAENM	642	313	2070	2955
PORTUG	3401	1592	3401	1592
SPAN	190	255	388	425
SCHWED	731	619	3117	2661
FINNL	157	182	1550	1985
OESTER	168	226	1070	1224
BELGI	41	82	1397	799
LUXEMB	18	29	436	217
NORWEG			285	227
SCHWZ	224	901	778	2905
POLEN	5836	752	14685	2458
TSCHE	1714	1442	7000	5847
SLOWAK	235	256	1276	1208
SLOWEN	27	88	121	200
USA	1922	3242	7447	13193
KANADA	1469	1176	6242	4727
PAKIST	60	254	332	1006
SRILAN	5	73	30	341
THAIL	6	6	385	279
VIETN	227	140	1010	611
INDONE			327	153
MALAYS	44	108	650	406
CHINA	15037	12208	55588	43961
REPKOR	262	220	986	1067
TAIWAN	441	1180	1868	2681
HONGK	153	143	624	845
AUSF	11966*	12807*	37794*	44299*
EU	7890	7687	24557	26751
FRANKR	801	735	2466	3113
NIEDL	1919	1555	5401	5279
ITAL	363	344	2066	2004
G BRIT	751	541	2651	3185
DAENM	221	257	500	664
PORTUG	45	44	190	219
SPAN	164	119	593	625
SCHWED	136	127	613	567
OESTER	2777	3120	7100	8020
BELGI	502	651	1740	2150
LUXEMB	77	75	988	577
NORWEG	56	125	254	366
SCHWZ	1737	1936	5805	6506
LITAU	73	79	200	327
POLEN	194	232	594	590
TSCHE	181	214	458	526
SLOWAK	48	106	132	311
UNGARN	62	112	266	434
UKRAIN	258	247	411	428
RUSSLD	692	525	1546	1727
USA	295	266	885	1228
KANADA	28	83	68	221
CHILE			4	103
ISRAEL	22	23	995	814
CHINA	23	61	288	751
REPKOR	3	20	15	185
JAPAN	48	123	428	1048
AUSTRL	35	84	76	172
9507 10 00				
ANGELRUTEN				
	KG		KG	
EINF	107093*	4375*	410263*	19115*
PV	282	12	474	78
AUS LG	2787	200	18299	1279
EU	793	66	3590	590
G BRIT	290	52	1267	408
USA	739	130	3341	933
CHINA	81218	2081	309699	9239
REPKOR	20789	1978	74874	7595
TAIWAN	2496	79	11435	340
AUSF	23649*	1293*	121858*	9151*
PV			1498	91
EU	1330	134	37938	4871
FRANKR	179	17	7949	957
NIEDL	194	33	4321	475
G BRIT	30	1	1908	149
IRLAND	125	10	2022	131
SPAN	39	1	7755	1439
OESTER	99	14	4464	1186
SCHWZ	627	54	4616	301
POLEN	1884	124	3747	266
TSCHE	3926	223	11046	730
UNGARN	5826	185	17455	595
RUSSLD	1808	261	5003	629
KROAT	2226	52	9530	408
9507 20 10				
ANGELHAKEN N MONTIERT MIT VORFACH				
	KG		KG	
EINF	5122*	330*	25805*	1585*
AUS LG	127	4	619	18
EU	956	25	2859	212
NORWEG	1524	114	13127	660
AUSF	4740*	275*	18027*	1200*
EU	4564	253	15545	893
FRANKR	50	3	1585	116
SPAN	2352	186	6673	496
9507 20 90				
ANDERE ANGELHAKEN				
	KG		KG	
EINF	5232*	378*	37256*	1808*
PV			10	4
AUS LG	919	25	2983	84
EU	547	71	865	117
THAIL			1557	135
VIETN			1395	94
PHILIP	1440	132	5050	523
CHINA	958	46	12550	321
REPKOR	1710	74	7090	251
AUSF	711*	42*	1913*	168*
EU	372	14	880	75
9507 30 00				
ANGELROLLEN				
	KG		KG	
EINF	98446*	3547*	353872*	14595*
LV			13	2
AUS LG	1182	97	12651	921
EU	987	112	3940	295
USA	575	108	3971	382
THAIL	266	37	3661	449
CHINA	71726	1909	230203	6576
REPKOR	6583	599	60600	4108
JAPAN	980	129	6045	944
TAIWAN	10964	358	17103	746
HONGK	6365	295	28287	1084
AUSF	24554*	1069*	110666*	7011*
PV			121	16
EU	3904	193	32954	3239
FRANKR	933	36	6448	290
NIEDL	839	23	2616	212
ITAL	537	41	2259	262
GRIECH	34	6	2977	147
SPAN	55	6	8495	1489
OESTER	335	15	5236	473
POLEN	3644	103	5192	215
TSCHE	2728	143	10606	597
SLOWAK	71	15	3784	224
UNGARN	3576	95	17250	689
RUSSLD	2017	155	6764	414
KROAT	2195	60	8659	394
9507 90 00				
ANDERE JAGDGERAETE				
	DT		DT	
EINF	1471*	4098*	6439*	17362*
AUS LG	31	101	135	496
EU	193	1135	856	3947
FRANKR	50	343	136	921
NIEDL	35	154	142	386
ITAL	34	81	234	491
G BRIT	39	220	185	1304
IRLAND	9	136	40	298
SPAN	14	174	19	251
SCHWED		1	59	205
POLEN	88	475	645	2291
TSCHE	124	142	587	587
UNGARN	159	172	814	922
TUNES	14	56	89	282
USA	196	420	459	1511
INDIEN	103	218	477	1030
PHILIP	13	140	46	428
CHINA	323	499	1478	2529
REPKOR	76	394	379	1952
JAPAN	11	104	48	535
TAIWAN	79	163	324	672
AUSF	568*	1719*	2008*	6979*
PV			1	5
EU	457	674	1192	3501
FRANKR	13	46	199	612
NIEDL	248	138	364	512
SPAN	24	63	50	659
OESTER	61	197	241	842
BELGI	2	15	29	182
SCHWZ	20	102	95	470
TUERK		1	77	203
TSCHE	19	141	83	603
RUSSLD	91	424	169	615
KROAT	11	40	65	305
9508 00 00				
KARUSSELL USW ZIRKUS TIERSCHAU USW				
EINF	1875*	2065*	17360*	18004*
LV	3	64	3	64
EU	166	552	5234	3945
FRANKR	34	204	177	316
NIEDL	63	123	2221	1673
ITAL	51	140	203	631
DAENM			21	148
SPAN			2078	371
BELGI	5	47	516	766
SCHWZ	458	212	668	869
POLEN	30	19	183	426
SLOWAK	290	142	3522	2023
UNGARN	595	420	3038	2414
USA	52	98	3242	2838
KANADA	2	27	692	4162
SINGAP	150	500	202	1000
CHINA			297	149
AUSF	5493*	20790*	30389*	57865*
PV	12	110	12	110

Wichtigste Ursprungs- und Bestimmungs-Laender	MAI		2000		JAN./MAI		2000	
	dt = 100kg		1000 DM		dt = 100kg		1000 DM	
EU	1351		5336		9522		23703	
FRANKR	19		100		42		246	
NIEDL	1		6		2401		8125	
ITAL					2078		506	
G BRIT	461		1192		1558		3256	
DAENM					657		693	
GRIECH	41		111		41		111	
SPAN	335		1996		529		3011	
SCHWED	461		1645		462		1652	
FINNL					708		2750	
OESTER	34		157		468		1797	
BELGI			3		319		1192	
LUXEMB	9		126		259		364	
NORWEG	1		2		381		649	
SCHWZ	30		84		3666		6867	
LITAU	20		170		20		170	
POLEN	92		149		596		608	
TSCHE	14		114		20		125	
UNGARN	31		59		245		248	
UKRAIN	20		55		60		163	
RUSSLD	66		368		1334		2788	
AEGYPT	62		149		67		154	
USA	886		3304		9872		34151	
KANADA	1279		4598		1337		4855	
MEXIKO	424		1737		866		3062	
VENEZU					15		81	
BRASIL	6		73		15		149	
IRAN					21		186	
BRUNEI					21		105	
SINGAP					25		103	
REPKOR	253		243		1062		4632	
JAPAN	17		102		68		400	
TAIWAN	906		4095		917		4140	

KAPITEL 96

VERSCHIEDENE WAREN

9601 . 10 00

ELFENBEIN BEARBEIT ELFENBEINWAREN

	KG		KG	
EINF	205*	17*	546*	119*
EU	205	17	226	21
AUSF	*	*	21*	4*

9601 90 10

KORALLEN BEARBEITET KORALLENWAREN

	KG		KG	
EINF	39*	39*	91*	202*
EU	5	18	11	87
AUSF	7*	125*	18*	243*
EU	1	11	5	58
SCHWZ	5	85	10	120

9601 90 90

AND TIER SCHNITZSTOFFE WARE DARAUS

	KG		KG	
EINF	18465*	450*	105864*	2496*
AUS LG			50	2
EU	150	12	837	89
S AFR	137	4	4899	469
INDIEN	2216	81	27351	517
THAIL	652	43	3665	194
PHILIP	8063	135	44560	486
HONGK	941	75	1191	204
AUSF	1147*	102*	3552*	513*
EU	963	27	2969	136

9602 00 00

PFLANZL MINERAL SCHNITZSTOFF USW

	KG		KG	
EINF	50298*	2577*	221581*	12814*
EU	36105	2154	173375	11039
DAENM			1200	137
SPAN	16753	699	29360	1756
BELGI	18179	1424	138260	9046
POLEN	162	170	2985	706
ECUAD	5806	61	20173	318
CHINA	4814	111	8742	219
HONGK	1	1	64	107
AUSF	52604*	2196*	340337*	10057*
LV			295	5
PV	3	30	56	33
EU	15037	865	171617	4921
FRANKR	7785	441	42864	1992
NIEDL	2434	133	10119	480
ITAL	426	28	34112	272
G BRIT	1948	121	10811	706
IRLAND	54	5	3238	250
GRIECH	251	15	14436	158
SPAN	456	24	35029	465
OESTER	731	44	11484	283
SCHWZ	496	31	3979	257
TUERK	1890	127	21994	357
POLEN	2799	134	7775	465
TSCHE	600	27	4716	285
UNGARN	365	27	2934	221
MAROKK	2093	91	3143	159
SIMBAB	86	6	2150	166
S AFR	2362	160	6920	446
USA	361	57	12758	334
SYRIEN	4219	183	11274	463
JAPAN	754	129	3498	445
HONGK	90	8	185	87

9603 10 00

BESEN AUS REISIG USW GEBUNDEN USW

	STUECK		STUECK	
EINF	381451*	470*	1259238*	2097*
GEW DT	1856		8054	
EU	10077	33	129203	338
SCHWZ			67104	145
UNGARN	176790	170	479534	791
SRILAN	84965	90	198980	203
AUSF	19303*	50*	178699*	311*
GEW DT	94		862	
EU	4598	11	40072	83

9603 21 00

ZAHNBUERSTEN AUCH F KUENSTL GEBISS

	100 ST		100 ST	
EINF	100517*	6292*	412846*	30960*
GEW DT	2035		10357	
PV	120	32	915	207
AUS LG	18	15	77	61
EU	31897	1815	142687	11023
FRANKR			1451	141
NIEDL	1399	102	13267	1956
G BRIT	50	7	1257	153
IRLAND	29825	1622	124112	8523
NORWEG	8553	546	40578	2670
SCHWZ	23421	2044	89807	7796
TUERK	6725	200	19285	516
USA	9443	866	42761	6042
CHINA	8021	605	25152	1634
JAPAN	11520	138	36546	583
AUSF	347022*	34890*	1594324*	150673*
GEW DT	8314		30856	
PV	9	4	13859	266
EU	132292	14765	589397	64230
FRANKR	21145	1404	100239	7406
NIEDL	30598	2778	126580	12883
ITAL	7791	559	43071	3931
G BRIT	21455	5466	111643	19958
IRLAND	14	11	2966	154
DAENM	9032	1243	39790	4306
GRIECH	2463	213	10071	776
PORTUG	1658	125	10282	754
SPAN	18080	1152	61504	5361
SCHWED	4001	328	11502	1488
FINNL	648	94	4925	790
OESTER	10397	1022	44454	4230
BELGI	4972	367	21870	2097
NORWEG	725	72	4939	504
SCHWZ	23464	1160	96401	5391
TUERK	398	25	11732	520
POLEN	4080	264	26929	1903
TSCHE	461	71	24920	979
UNGARN	4132	262	11238	792
UKRAIN	512	40	8181	428
RUSSLD	4160	200	27240	857
SLOWEN	790	62	4484	383
KROAT	41	6	2559	234
S AFR	420	67	3316	255
USA	127841	12649	496907	49980
KANADA	4867	473	19515	2068
PANAMA	360	35	11817	904
ECUAD	424	46	7009	232
BRASIL	4057	231	28028	1478
ISRAEL	715	62	3054	234
A EMIR	2128	172	7407	688
THAIL	2349	130	10209	508
MALAYS	2492	89	6410	302
PHILIP	3018	105	9142	341
CHINA	164	53	506	300
REPKOR	760	158	11565	981
JAPAN	8273	1228	104103	9704
TAIWAN	1219	45	8361	388
HONGK	480	35	3542	262
AUSTRL	9470	1664	25833	3492
NEUSEE	1087	197	3085	327

9603 29 10

RASIERPINSEL

	STUECK		STUECK	
EINF	26565*	38*	404439*	283*
GEW DT	11		162	
AUS LG	37	1	1100	12
EU	1008	5	4648	18
AUSF	97860*	237*	501023*	1334*
GEW DT	62		306	
EU	71035	181	334650	935
FRANKR	20254	58	102079	316

9603 29 30

HAARBUERSTEN

	STUECK		STUECK	
EINF	2324478*	2909*	14923734*	15376*
GEW DT	1594		9702	
PV	40146	17	99656	53
AUS LG	8567	8	247969	305
EU	55901	189	411537	1145
FRANKR	31843	113	131686	502
G BRIT	987	8	53105	159
SPAN	1068	7	36704	144
USA	7076	14	364139	201
THAIL	512896	386	2323262	1548
CHINA	1369436	1550	9749479	8756
REPKOR	210452	536	706313	1699
TAIWAN	76798	119	703383	1282
HONGK	3054	6	288201	427
AUSF	555484*	884*	2680273*	4934*
GEW DT	254		1493	
PV	19200	5	161230	86
EU	457255	698	1935186	3439
FRANKR	52951	73	188485	279
NIEDL	23898	42	220897	339
ITAL	16891	17	243844	246
G BRIT	171951	215	323690	563
IRLAND	1318	4	176535	181
SPAN	15643	47	87144	242
OESTER	53594	160	299835	887
SCHWZ	27772	63	214996	466
TSCHE	27684	24	204170	189
USA	1035	2	42737	166

9603 29 90

AND BUERSTEN PINSEL Z KOERPERPFLEGE

	DT		DT	
EINF	1055*	1243*	5259*	5426*
PV			4	3
AUS LG	2	10	23	85
EU	39	119	455	523
IRLAND	10	32	75	140
POLEN	47	92	281	391
RUMAEN	317	120	1146	389
USA	37	232	151	828
CHINA	394	370	2206	1968
TAIWAN	60	133	323	576
AUSF	192*	663*	1648*	3835*
EV		4		4
LV		7		7
EU	139	470	1273	2357
FRANKR	18	88	92	423
G BRIT	51	168	223	716
SPAN	2	16	597	233
SCHWZ	6	21	84	296
POLEN	1	11	121	195
USA	3	42	37	430

9603 30 10

KUNSTMALERPINSEL SCHREIBPINSEL

	STUECK		STUECK	
EINF	7009515*	1045*	27897237*	3926*
GEW DT	378		1360	
PV	62015	32	245959	107
AUS LG			269280	32
EU	30131	50	160939	252
TSCHE	3681885	394	11992129	1176
INDIEN	380688	91	1087406	294
CHINA	2090471	324	9914506	1524
JAPAN	198976	126	302126	292
AUSF	10279237*	3747*	39880898*	15662*
GEW DT	376		1449	
EU	3677219	2493	16296859	10329
FRANKR	901483	455	5082736	1999
NIEDL	681782	542	2447184	2210
ITAL	306194	351	2007215	1599
G BRIT	202396	98	1406285	490
DAENM	85216	34	347759	281
GRIECH	102915	71	304488	289
PORTUG	138533	91	458625	339
SPAN	490473	313	1585781	1013
SCHWED	181470	153	564206	571
OESTER	338958	217	1174199	837
BELGI	109925	74	449737	370
SCHWZ	505922	158	2423051	924
TSCHE	4157604	196	12830209	695
USA	648573	460	2561047	1668
CHILE			169634	120

Wichtigste Ursprungs- und Bestimmungs-Laender	MAI 2000 dt = 100kg	MAI 2000 1000 DM	JAN./MAI 2000 dt = 100kg	JAN./MAI 2000 1000 DM
9603 30 90				
PINSEL Z AUFTRAGEN KOSMET ERZEUGN				
	STUECK		STUECK	
EINF	4317135*	2038*	16388120*	7491*
GEW DT	550		1975	
AUS LG	3068	5	77429	51
EU	614946	561	3165344	2292
FRANKR	98125	87	1430294	625
G BRIT	508645	459	1620872	1584
TSCHE	1644769	322	5710965	1125
USA	17786	107	139736	317
CHINA	549773	245	2088327	1090
REPKOR	963508	587	4037674	2026
TAIWAN	249029	128	414426	177
HONGK	495	1	277707	183
AUSF	13364685*	2527*	48932107*	12459*
GEW DT	316		1516	
EU	8530050	1575	23743277	7983
FRANKR	4940783	734	10913057	2681
ITAL	88892	48	1004603	542
G BRIT	1312536	118	5466866	1651
IRLAND	69800	63	1147416	696
SPAN	1409797	115	1960110	431
SCHWED	60758	49	223757	204
FINNL	390394	252	1680641	748
OESTER	43957	50	269425	277
SCHWZ	880252	154	4562786	760
POLEN	899628	159	3772017	923
TSCHE	1262611	168	5976399	573
USA	328691	206	1323574	593
REPKOR	202228	68	867190	291
JAPAN	313125	60	1498990	294
9603 40 10				
BUERSTE PINSEL AUFTRAG V ANSTRFARB				
	STUECK		STUECK	
EINF	8354389*	3775*	34042772*	14925*
GEW DT	4201		16168	
AUS LG			2497204	617
EU	766454	557	2667967	2546
NIEDL	9669	45	55298	202
ITAL	302614	243	1361835	1481
G BRIT	276250	147	451788	334
OESTER	175079	117	774125	487
TUERK	307335	235	1173613	700
TSCHE	153243	204	1227487	432
INDONE			307580	270
CHINA	7025130	2677	27887942	10441
AUSF	3662966*	3172*	16022203*	11944*
GEW DT	1841		6540	
PV			2760	12
EU	1848015	1992	8397949	7916
FRANKR	193024	97	600287	497
NIEDL	375724	536	2371942	2485
ITAL	47423	70	287814	315
G BRIT	353001	232	553544	467
DAENM	138138	173	1019760	764
SCHWED	38315	68	211716	340
FINNL	127276	118	397269	303
OESTER	403045	554	1854389	2054
NORWEG	90133	138	304383	447
SCHWZ	412154	335	1371056	1102
POLEN	163863	81	413603	239
TSCHE	271172	107	634099	309
USA	127002	91	541328	371
9603 40 90				
KISSEN UND ROLLER ZUM ANSTREICHEN				
	STUECK		STUECK	
EINF	4235407*	2243*	19964276*	10596*
GEW DT	3230		16448	
PV	885882	160	3081594	681
AUS LG	152	1	12556	22
EU	150279	227	362795	887
OESTER	105207	90	172126	370
POLEN	85170	51	935131	300
TSCHE	2592905	1364	12820678	6494
USA	4005	165	127462	665
ARGENT			30272	174
CHINA	1402300	411	5662815	1912
AUSF	7628631*	7137*	27619573*	23903*
GEW DT	6202		17290	
EU	5125545	5343	16258195	15741
FRANKR	564594	551	2145553	2225
NIEDL	1351080	1661	4290270	4576
ITAL	512410	388	1073434	766
G BRIT	1179386	835	2735361	2193
DAENM	86305	95	428029	508
GRIECH	70944	102	515597	537
SPAN	333971	149	1872268	799
SCHWED	213636	234	355456	397
FINNL	196960	379	328719	513
OESTER	357785	528	1404738	2275
BELGI	155388	249	624860	666
NORWEG	38038	34	296639	338
SCHWZ	261617	323	1284281	1584
POLEN	301350	177	638860	493
TSCHE	127240	77	565793	329
USA	882627	462	3694308	1940
KANADA	82194	95	672988	353
ISRAEL	189479	118	732309	579
SINGAP	57977	43	463218	363
JAPAN	32600	37	179526	167
9603 50 00				
MASCHINENBUERSTEN				
	DT		DT	
EINF	3025*	4046*	13079*	17987*
EV				4
AUS LG	9	104	61	600
EU	1699	2060	7293	10526
FRANKR	13	32	107	307
NIEDL	1	3	74	139
ITAL	933	1315	2666	3878
G BRIT	107	132	2308	3845
DAENM	550	404	1508	1058
SCHWED	51	77	292	523
OESTER	23	33	200	321
BELGI	21	57	80	377
SCHWZ	117	355	772	1534
TUERK	133	80	549	324
USA	74	409	281	1720
CHINA	700	817	3292	2648
JAPAN	11	89	43	446
AUSF	4276*	10194*	18093*	46638*
PV	3	15	4	24
EU	2038	5402	10515	27129
FRANKR	131	599	1137	4052
NIEDL	207	740	1230	3697
ITAL	301	796	1718	3499
G BRIT	421	745	1689	3642
DAENM	161	455	677	2279
PORTUG	28	179	130	485
SPAN	48	208	423	1420
SCHWED	131	294	487	1208
FINNL	40	125	214	638
OESTER	342	635	1740	3692
BELGI	194	543	886	2097
NORWEG	74	145	171	452
SCHWZ	346	750	1409	3081
TUERK	105	144	263	570
POLEN	63	210	478	1431
TSCHE	71	192	260	805
UNGARN	57	97	254	545
RUSSLD	80	183	176	453
SLOWEN	36	88	103	324
ALGER	67	125	67	125
AEGYPT	80	138	113	199
S AFR	4	15	39	222
USA	231	595	876	2308
KANADA	136	191	488	758
BRASIL	6	29	286	464
ISRAEL	8	50	306	330
SAUDIA	56	101	161	349
INDIEN	25	80	57	188
SINGAP	28	88	137	367
PHILIP	204	80	221	145
CHINA	9	48	61	277
JAPAN	58	231	163	800
TAIWAN	16	52	51	276
HONGK	107	307	240	922
AUSTRL	28	105	104	335
N ERM	22	81	36	155
9603 90 10				
HANDGEF FUSSBODENKEHRER OHNE MOTOR				
	STUECK		STUECK	
EINF	60667*	571*	182306*	1478*
GEW DT	461		1450	
AUS LG	953	8	4060	29
EU	7919	358	21592	938
ITAL	7277	302	17650	687
CHINA	28000	75	53500	158
AUSF	14568*	697*	125457*	3686*
GEW DT	321		2353	
EU	5522	303	81324	2177
FRANKR			18532	258
NIEDL	530	43	11288	283
G BRIT			14681	442
OESTER	1657	114	14201	500
SCHWZ	2372	116	8173	417
USA	1399	79	5932	325
9603 90 91				
BUERSTWARE STRASSE/HAUSHALTREINIG USW				
	DT		DT	
EINF	3508*	2458*	16772*	12152*
AUS LG	6	8	112	133
EU	1175	557	3547	2477
NIEDL	9	18	230	345
ITAL	1075	382	2694	1357
POLEN	246	133	2916	1079
TSCHE	285	177	1581	903
UNGARN	483	338	2369	1738
CHINA	659	593	3007	2688
TAIWAN	450	553	2157	2280
HONGK			270	445
AUSF	3828*	5344*	18848*	23289*
EU	1847	2590	10348	13395
FRANKR	192	303	1582	2063
NIEDL	690	859	2810	3329
ITAL	68	258	449	1262
G BRIT	181	214	1336	1417
IRLAND	100	96	356	312
DAENM	82	77	447	509
GRIECH	16	31	125	197
PORTUG	96	110	335	356
SPAN	28	44	420	382
SCHWED	28	46	254	375
FINNL	11	17	162	193
OESTER	227	347	1445	1998
BELGI	97	143	492	812
NORWEG	74	81	279	407
SCHWZ	758	996	2107	2906
POLEN	70	103	563	721
RUSSLD	113	127	1651	805
SLOWEN	78	106	227	311
USA	298	498	805	1506
A EMIR	64	33	308	162
REPKOR	3	6	89	135
JAPAN	140	244	304	636
9603 90 99				
ANDERE BUERSTENWAREN				
EINF	6746*	6380*	28767*	28217*
EV		1		1
PV	23	19	261	145
AUS LG	33	39	249	167
EU	1489	2024	6481	9851
FRANKR	100	114	492	558
ITAL	866	999	3407	4699
G BRIT	145	252	517	964
DAENM	59	122	359	855
PORTUG			41	89
SPAN	97	81	182	338
SCHWED	9	114	59	609
FINNL	35	147	174	507
OESTER	60	76	437	489
BELGI	98	69	650	431
SCHWZ	270	385	968	1788
TUERK	50	52	222	167
POLEN	105	102	995	542
TSCHE	3118	2127	12594	7984
UNGARN	394	234	1406	745
MAURIT			11	88
USA	53	237	691	1938
CHINA	820	519	3609	2746
REPKOR	4	23	43	169
JAPAN	40	124	182	298
TAIWAN	328	416	719	949
HONGK	3	1	119	104
AUSTRL	30	79	59	166
AUSF	4349*	7231*	26378*	43873*
PV	21	19	21	19
EU	2773	4361	19301	31402
FRANKR	468	871	2590	4885
NIEDL	254	601	2264	5198
ITAL	52	125	2873	4069
G BRIT	505	595	2598	3387
DAENM	109	124	442	956
GRIECH	154	151	516	519
PORTUG	48	53	885	897
SPAN	404	449	2793	3125
SCHWED	165	202	643	779
OESTER	430	874	2542	5590
BELGI	151	247	901	1610
LUXEMB	8	17	77	191
NORWEG	79	159	137	357
LIECHT	17	91	96	468
SCHWZ	256	673	1646	3785
TUERK	95	121	251	384
POLEN	86	164	460	980
TSCHE	102	191	359	693
UNGARN	93	202	234	519
SLOWEN	19	32	351	400
USA	78	220	312	842
KANADA	34	49	265	301
A EMIR	118	82	411	315
JAPAN	40	108	122	514
AUSTRL	19	29	249	251
9604 00 00				
HANDSIEBE				
EINF	373*	694*	2366*	4202*
EU	18	54	726	1774
ITAL	12	28	615	901
G BRIT		4	49	749
TSCHE	148	108	539	382
CHINA	199	497	865	1870
AUSF	255*	407*	2022*	3604*
EU	187	277	1743	3011
FRANKR	15	59	370	616
ITAL	2	8	110	256
G BRIT	16	26	183	236
DAENM		2	184	186
SCHWED	3	4	50	116
OESTER	146	140	472	1013
BELGI	2	17	243	313

Wichtigste Ursprungs- und Bestimmungs-Laender	MAI 2000 dt = 100kg	MAI 2000 1000 DM	JAN./MAI 2000 dt = 100kg	JAN./MAI 2000 1000 DM
9605 00 00				
ZUSAMMSTELLG F REISE(NECESSAIRES) USW				
EINF	886*	1262*	2466*	4345*
PV			2	5
AUS LG	5	8	16	26
EU	3	6	174	790
ITAL			63	630
CHINA	814	1072	2007	2929
AUSF	98*	357*	484*	1766*
PV			8	33
EU	43	128	334	1021
ITAL	5	16	95	164
OESTER	4	13	69	328
SCHWZ	27	93	44	196
9606 10 00				
DRUCKKNOEPFE TEILE DAVON				
EINF	230*	813*	1117*	3263*
LV			2	6
PV				12
EU	74	393	430	1398
ITAL	66	352	350	1161
DAENM			25	92
TSCHE	102	249	303	864
USA	6	22	170	320
MEXIKO	33	75	118	318
AUSF	3763*	14716*	14976*	56632*
PV	85	877	294	2250
EU	1850	6571	5135	18736
FRANKR	413	1473	1526	5057
NIEDL	121	566	378	2125
ITAL	156	430	328	1120
G BRIT	449	1161	1130	2828
DAENM	101	393	184	726
GRIECH	11	65	50	220
PORTUG	228	747	459	1585
SPAN	134	401	334	1045
FINNL	55	313	134	744
OESTER	74	377	205	1037
BELGI	77	441	331	1941
TUERK	210	1055	742	3715
POLEN	126	593	660	2498
TSCHE	29	190	185	864
SLOWAK	23	133	125	666
UNGARN	19	104	109	542
RUMAEN	45	548	119	1218
BULGAR	14	72	73	431
UKRAIN	20	115	66	293
RUSSLD	14	124	65	356
SLOWEN	20	140	73	489
TUNES	34	191	119	804
AEGYPT	35	134	114	423
S AFR	16	43	176	394
USA	30	250	459	1880
KANADA	9	34	139	427
MEXIKO	11	23	97	189
ISRAEL	15	40	109	325
INDIEN	44	175	202	712
PHILIP	4	10	65	177
HONGK	1102	3639	5753	19353
9606 21 00				
KNOPF A KUNSTSTOFF NICHT UEBERZOG				
EINF	614*	2937*	2496*	11313*
PV			10	23
AUS LG			2	3
EU	314	2103	1545	7763
FRANKR	41	161	144	562
ITAL	226	1316	1156	5483
SPAN	24	111	91	404
OESTER	12	401	45	739
TUERK	9	33	58	199
POLEN	51	328	233	1449
TSCHE	54	190	246	660
INDIEN	46	86	132	268
HONGK	15	49	74	315
AUSF	1252*	12301*	3981*	41887*
PV	267	3132	854	9732
EU	124	1405	577	6018
FRANKR	3	41	16	286
NIEDL	17	255	100	1356
G BRIT	21	170	125	821
DAENM	7	107	26	304
GRIECH	9	55	44	325
PORTUG	18	215	61	935
OESTER	18	245	70	720
BELGI	10	172	63	610
SCHWZ	12	210	45	753
TUERK	28	362	113	1783
LETTLD	7	140	15	343
LITAU	24	227	91	875
POLEN	127	1727	532	6084
TSCHE	30	494	119	1483
SLOWAK	25	309	96	1082
UNGARN	14	266	43	944
RUMAEN	268	2025	646	6655
BULGAR	38	602	132	1695
UKRAIN	54	908	163	2112
BELARS	7	91	35	394
MOLDAU	8	99	32	406
RUSSLD	28	331	84	879
SLOWEN	40	499	68	1003
KROAT	23	427	76	1543
B HERZ	20	151	37	373
JUGOSL	12	107	31	293
MAZED	31	323	126	1142
MAROKK	39	389	151	1546
TUNES	51	486	208	1794
AEGYPT			140	108
USA	12	156	56	589
URUGU	1	35	4	143
HONGK	5	68	18	268
9606 22 00				
KNOPF A UNEDL METALL NICHT UEBERZ				
EINF	210*	853*	971*	3365*
PV			6	8
EU	179	737	740	2817
ITAL	171	653	653	2285
OESTER	5	61	53	361
USA		1	56	92
AUSF	621*	3356*	2595*	12743*
PV	27	263	88	902
EU	249	1119	1118	4629
FRANKR	42	140	251	894
ITAL	24	113	62	322
G BRIT	45	168	170	634
SPAN	50	189	231	785
OESTER	10	157	42	423
BELGI	61	216	295	1072
TUERK	107	403	429	1531
POLEN	52	329	228	1279
TSCHE	11	83	39	297
UNGARN	33	182	127	652
RUMAEN	18	189	60	694
KROAT	5	90	13	205
MAZED	13	79	25	149
TUNES	12	76	50	330
SRILAN	8	80	10	98
HONGK	14	67	61	242
9606 29 00				
ANDERE KNOEPFE				
EINF	301*	2151*	1057*	7831*
PV				8
AUS LG			63	95
EU	142	1561	531	5223
FRANKR	2	17	29	187
ITAL	121	1421	399	4535
OESTER	4	75	22	280
SCHWZ		1	2	80
CHINA	17	33	93	204
REPKOR	35	197	186	992
JAPAN	2	54	11	323
AUSF	188*	3424*	666*	11820*
PV	36	704	98	2120
EU	41	591	161	2467
NIEDL	2	40	16	268
ITAL	13	141	44	631
PORTUG	10	113	27	381
OESTER	7	167	35	576
BELGI	2	52	4	171
TUERK	15	288	50	765
POLEN	20	371	78	1299
TSCHE	13	166	39	573
UNGARN	8	267	24	674
RUMAEN	17	325	57	925
BULGAR	4	67	26	495
SLOWEN	15	362	43	1043
KROAT	9	223	24	608
MAZED	4	85	22	277
TUNES	3	97	16	509
USA	8	113	31	449
HONGK	2	88	14	269
9606 30 00				
KNOPFFORMEN -TEILE -ROHLINGE				
EINF	142*	977*	705*	2405*
EU	110	935	272	1610
ITAL	104	927	235	1505
ECUAD			224	383
INDIEN	9	14	93	232
AUSF	243*	585*	914*	2240*
PV	1	45	1	136
EU	128	307	566	1328
9607 11 00				
REISSVERSCHLUSS ZAEHNE UNEDL METALL				
	M		M	
EINF	573774*	1609*	1957525*	5378*
GEW DT	237		849	
PV			820	9
EU	262557	519	798480	1731
FRANKR	92481	103	105087	132
ITAL	66379	246	186314	785
BELGI	55399	80	288082	416
SCHWZ	96049	899	334994	2922
AUSF	2771632*	5192*	8568345*	16476*
GEW DT	667		2241	
PV	559604	1236	1743102	3665
EU	431118	899	1240318	3460
NIEDL	28885	96	168808	623
ITAL	38879	86	140395	337
G BRIT	4324	9	105132	286
PORTUG	199835	240	459483	1007
OESTER	80106	247	159877	546
BELGI	24420	73	68730	259
NORWEG	24671	113	30212	186
SCHWZ	44662	91	225024	543
TUERK	89828	158	263706	568
LITAU	39632	116	140955	238
POLEN	369356	760	1103750	2121
TSCHE	109871	255	379680	750
SLOWAK	60380	93	305021	433
UNGARN	102060	193	315047	589
RUMAEN	298089	397	860272	1143
BULGAR	79986	110	179993	283
UKRAIN	103287	252	384284	1140
RUSSLD	58460	123	166629	301
SLOWEN	89952	217	247275	559
KROAT	69650	90	151019	226
B HERZ	21735	79	64095	183
MAZED	51327	99	112129	219
TUNES	133920	267	620241	1008
USA	36778	141	71555	276
KOLUMB	52400	75	181617	178
INDIEN	102645	95	376319	272
SRILAN	51169	103	56752	126
THAIL	17294	65	49757	286
HONGK	23354	37	61309	250
9607 19 00				
ANDERE REISSVERSCHLUESSE				
	M		M	
EINF	2771901*	2686*	9792146*	8574*
GEW DT	741		2820	
EV			71650	16
PV	645	12	28701	31
EU	869441	1770	3243937	5152
FRANKR	49534	84	210602	300
NIEDL	204134	308	361047	560
ITAL	199093	804	571013	2019
G BRIT	34900	132	194030	373
PORTUG	122491	181	602395	689
OESTER			20714	130
BELGI	180338	204	1047632	805
SCHWZ	3774	34	54768	258
POLEN	354381	305	1592573	1268
TSCHE	96576	82	293159	239
CHINA	162666	85	631661	282
TAIWAN	817061	187	2738284	608
AUSF	8508963*	11371*	30503277*	40233*
GEW DT	1443		5619	
LV			2544	9
PV	1686455	2712	5896090	7878
EU	2085540	3464	8032768	13568
FRANKR	160150	394	586799	1300
NIEDL	337811	537	1784592	2967
ITAL	206738	489	569294	1649
G BRIT	90253	262	416931	1059
DAENM	32270	58	157949	225
GRIECH	526846	445	966369	854
PORTUG	284356	365	1033785	1259
SPAN	20792	83	24265	90
SCHWED	89018	225	435639	1190
FINNL	60042	182	295891	733
OESTER	97795	202	667498	1152
BELGI	158708	238	1035643	1056
SCHWZ	60847	91	372486	659
TUERK	295752	283	634627	709
LETTLD	85927	111	258521	327
LITAU	90516	111	314940	320
POLEN	1141890	1430	4202762	5127
TSCHE	366223	391	1482384	1619
SLOWAK	188878	215	701450	738
UNGARN	566347	642	1816115	1875
RUMAEN	1094522	1600	3448160	4755
BULGAR	272763	334	1180173	1317
UKRAIN	326095	412	1132631	1275
BELARS	71734	89	247437	266
RUSSLD	333692	296	760691	955
SLOWEN	170715	236	554667	739
KROAT	175845	267	468849	686
B HERZ	115291	146	354488	452
MAZED	127537	158	365794	514
MAROKK	160670	185	819223	809
TUNES	495959	521	2104503	1843
VIETN	42585	53	223001	252
9607 20 10				
REISSVERSCHLUSSTEILE UNEDEL METALL				
	DT		DT	
EINF	1047*	2333*	4492*	11066*
EU	572	1068	2600	5733
FRANKR	52	111	428	777
ITAL	390	633	1512	3179
G BRIT	92	191	546	1393

Wichtigste Ursprungs- und Bestimmungs-Laender	MAI	2000	JAN./MAI	2000
	dt = 100kg	1000 DM	dt = 100kg	1000 DM
SPAN	31	113	100	344
POLEN	222	309	818	1125
TSCHE	16	68	62	238
JAPAN	164	768	787	3551
AUSF	359*	887*	1289*	3477*
PV	93	217	269	800
EU	165	364	793	1838
NIEDL	11	27	60	204
ITAL	51	106	241	468
G BRIT	33	67	176	371
FINNL	19	48	98	235
TUERK	34	83	87	229
MOLDAU	81	123	211	340
KROAT			5	115
9607 20 90				
AND TEILE VON REISSVERSCHLUESSEN				
	KG		KG	
EINF	168727*	2451*	582055*	8900*
PV	64	3	682	26
AUS LG			44	4
EU	88861	1465	311324	5136
FRANKR	18455	296	29257	476
ITAL	9140	265	27656	795
G BRIT	37592	582	188203	3032
SPAN	9598	104	37697	402
BELGI	11461	204	23281	382
SCHWZ	432	33	2463	401
TUERK	3189	142	8976	407
TSCHE	29543	317	84590	917
INDONE	19383	185	69251	635
JAPAN	1144	82	8539	394
TAIWAN	15153	118	58393	612
AUSF	24911*	1192*	106389*	4426*
PV	3528	222	18657	1058
EU	10369	417	50900	1748
NIEDL	2237	85	11901	435
OESTER	2206	83	14842	533
BELGI	1083	33	7822	209
POLEN	2881	86	15234	484
TSCHE	2310	194	5959	370
RUMAEN	3446	201	10779	591
SLOWEN	39	8	2771	148
9608 10 10				
KUGELSCHREIBER MIT TINTE				
	STUECK		STUECK	
EINF	5046830*	3881*	18077485*	12907*
GEW DT	692		2462	
PV	34080	11	34580	15
AUS LG	1033180	822	4986809	3377
EU	137418	153	1274411	998
FRANKR	61378	74	232365	313
NIEDL	935	1	221375	132
G BRIT	19928	32	220923	309
TSCHE	260660	128	939461	367
USA	108537	133	204204	345
CHINA	470692	146	2117963	635
REPKOR	1440136	843	3386126	1635
JAPAN	1992663	2112	8064151	7155
TAIWAN	326957	288	1095393	1301
AUSF	10605487*	10514*	30869557*	32226*
GEW DT	1183		3574	
LV			5620	10
PV			52500	11
EU	6628093	5368	17098473	13788
FRANKR	2574476	1938	6339633	4896
NIEDL	223683	161	644961	538
ITAL	1405308	1170	2401982	2517
G BRIT	891352	730	3135530	2249
DAENM	43187	28	269704	210
GRIECH	146210	158	368459	342
PORTUG	158543	119	479233	313
SPAN	535979	457	1641995	1128
OESTER	459374	387	992955	884
BELGI	80320	98	483002	396
SCHWZ	130485	151	702524	1024
TUERK	458338	283	1144831	1057
POLEN	83124	129	364469	534
TSCHE	58458	41	714862	402
UNGARN	38347	36	281591	188
SLOWEN	65446	120	150221	197
LIBYEN			200000	116
NIGERI	764	1	344876	290
USA	385272	1893	1679994	5344
KANADA	147307	59	686191	347
MEXIKO	156977	149	630335	453
PANAMA			89001	240
BRASIL	9091	202	121959	343
ARGENT	111865	87	326468	299
SAUDIA	230212	157	464684	358
A EMIR	577063	389	1012837	861
INDIEN	510718	304	579762	380
THAIL	42803	27	168186	150
SINGAP	18235	155	51651	564
PHILIP	503	1	138100	111
REPKOR	88984	70	668726	371
JAPAN	23272	26	178893	322
TAIWAN	3501	10	83442	551
HONGK	38415	114	95215	687

Wichtigste Ursprungs- und Bestimmungs-Laender	MAI	2000	JAN./MAI	2000
	dt = 100kg	1000 DM	dt = 100kg	1000 DM
9608 10 30				
AND KUGELSCHREIBER A EDELMETALLEN				
	STUECK		STUECK	
EINF	8229*	223*	24476*	589*
GEW DT	5		13	
AUS LG			608	2
EU	4425	141	9813	330
FRANKR	2301	87	3869	187
AUSF	44972*	2112*	129831*	7373*
GEW DT	24		81	
EU	24686	887	73425	2597
FRANKR	12286	52	16488	280
ITAL	2404	136	11773	528
G BRIT	5200	428	18797	1060
SPAN	1301	118	12452	337
SCHWZ	5815	280	11073	628
USA	11548	562	27869	2109
BRASIL	638	104	821	135
ISRAEL	627	84	806	131
SAUDIA			663	186
SINGAP	68	14	1362	249
HONGK	39	5	2192	264
9608 10 91				
AND KUGELSCHREIBER M AUSWECHS MINE				
	100 ST		100 ST	
EINF	300820*	13176*	1161316*	54169*
GEW DT	3146		13437	
LV			361	13
PV	37486	1010	169094	3872
AUS LG	298	29	1510	173
EU	59751	1732	145234	8784
FRANKR	5212	200	16363	821
NIEDL	92	10	7433	809
ITAL	52107	1270	82943	3202
G BRIT	993	138	23078	2225
IRLAND			1488	444
DAENM	545	72	6592	822
SPAN	654	16	6218	241
BELGI	62	15	373	184
SCHWZ	20256	2165	97062	9290
POLEN	72833	1365	356461	6385
TSCHE	25217	519	122091	2241
SLOWEN	1863	125	8824	329
USA	259	64	1245	309
INDIEN	37295	1574	157207	5463
VIETN	19690	606	30759	954
CHINA	19939	319	55277	2128
REPKOR	6045	244	7919	306
JAPAN	20640	2413	63000	7270
TAIWAN	15502	1945	109435	10202
HONGK	234	49	1253	215
AUSF	397227*	22751*	1768878*	93802*
GEW DT	3735		16303	
LV	160	25	800	126
PV	64921	1021	258331	4401
EU	150174	11055	749027	43442
FRANKR	21012	2116	114607	7189
NIEDL	21941	855	110531	4376
ITAL	25993	2391	65345	5609
G BRIT	29490	2045	115922	6873
DAENM	3671	151	50116	2221
GRIECH	4039	261	15198	751
PORTUG	3983	506	17833	1374
SPAN	18229	1140	45571	2968
SCHWED	8810	654	56072	3465
FINNL	985	75	15760	1214
OESTER	8012	582	92392	4726
BELGI	3235	226	45978	2412
NORWEG	4045	171	24682	972
SCHWZ	22291	1274	89167	5237
TUERK	1996	71	6477	388
POLEN	65134	1316	303212	6215
TSCHE	30050	771	100083	2620
UNGARN	2433	98	20326	712
RUMAEN	1928	62	7700	320
UKRAIN	368	20	6393	253
RUSSLD	3450	130	11001	547
SLOWEN	1625	150	5034	379
KROAT	959	58	5786	270
JUGOSL	1302	80	5617	237
S AFR	3254	91	12016	446
USA	50675	4087	247669	15674
KANADA	2856	86	4391	258
MEXIKO	2225	181	16046	815
PANAMA	57	3	221	105
KOLUMB	329	22	2306	274
VENEZU	659	84	4495	559
BRASIL	1128	426	4814	958
CHILE	2160	106	5413	235
ARGENT	3179	123	11415	467
ISRAEL	559	38	4713	670
SAUDIA	1708	63	5244	539
A EMIR	944	76	4923	821
INDIEN	3560	92	3728	110
INDONE	79	13	354	148
SINGAP	797	260	4325	817
REPKOR	3578	149	11617	479
JAPAN	839	89	5582	2031
TAIWAN	1040	47	2257	550
HONGK	1284	313	5719	1881
AUSTRL	2837	224	14360	870

Wichtigste Ursprungs- und Bestimmungs-Laender	MAI	2000	JAN./MAI	2000
	dt = 100kg	1000 DM	dt = 100kg	1000 DM
9608 10 99				
ANDERE KUGELSCHREIBER				
	STUECK		STUECK	
EINF	4648635*	1471*	25158964*	7331*
GEW DT	454		2428	
AUS LG	1000	2	74830	26
EU	3298581	546	14743838	2105
FRANKR	523282	97	3288031	494
NIEDL	24268	121	110627	162
G BRIT	2714000	298	10444674	1250
SCHWZ	50951	54	908374	669
INDIEN	141151	104	1317809	562
VIETN	130000	47	1477000	446
CHINA	188684	133	1472426	598
REPKOR	607082	235	3027722	1206
JAPAN	98368	127	468117	433
TAIWAN	68402	120	1310764	874
AUSF	10910756*	2448*	33591658*	7524*
GEW DT	892		2947	
EU	3368346	1275	13328470	3793
FRANKR	187518	321	1072070	584
NIEDL	141076	78	2198801	580
ITAL	2462608	683	7587608	1917
G BRIT	82805	40	1211047	238
TSCHE	16768	4	1704851	270
LIBYEN	1600000	210	4000000	525
USA	259656	246	455712	426
BRASIL	3245	1	1021202	163
ARGENT	428406	75	1340728	238
9608 20 00				
FILZSCHREIBER MARKIERSTIFT USW				
	100 ST		100 ST	
EINF	414940*	11087*	1527201*	44682*
GEW DT	6449		23621	
PV	2367	131	23893	843
AUS LG	10590	810	59224	4381
EU	139592	2670	376960	8971
FRANKR	2370	101	5684	295
NIEDL	1206	65	14558	835
ITAL	85594	1069	192764	3003
G BRIT	99	40	6840	437
OESTER	50134	1377	156749	4340
SCHWZ	259	11	4556	215
TSCHE	161526	3508	694469	15690
BULGAR	1170	62	26183	334
SLOWEN	4241	390	22696	1827
KROAT	26126	275	81174	1125
USA	23237	565	64264	2282
ARGENT	432	93	432	93
INDIEN	3905	287	11565	490
THAIL	252	40	9317	617
INDONE	428	17	4717	163
CHINA	27279	806	100137	2055
JAPAN	23999	2204	114930	10085
TAIWAN	758	90	8336	491
AUSF	617381*	28750*	2763976*	123623*
GEW DT	9021		39961	
PV			28217	837
EU	232266	14249	1115700	66412
FRANKR	45362	2718	236456	13975
NIEDL	17334	1409	88489	7574
ITAL	33982	1991	138215	8320
G BRIT	26972	1524	179361	9592
IRLAND	957	70	6182	358
DAENM	5892	454	22549	1620
GRIECH	6861	374	24912	1268
PORTUG	4187	316	17648	1212
SPAN	42802	2056	203749	9936
SCHWED	8013	391	28702	1640
FINNL	3178	230	17397	1229
OESTER	21097	1604	68105	5154
BELGI	16136	809	82269	3895
LUXEMB	1493	303	4767	639
NORWEG	3973	221	18401	920
SCHWZ	26449	1533	105765	6359
TUERK	35571	1442	84102	3640
POLEN	12408	517	71280	2508
TSCHE	107064	1741	628775	11292
UNGARN	3726	174	19387	882
RUMAEN	1050	56	6076	298
RUSSLD	3570	177	12335	611
SLOWEN	3576	154	11648	467
KROAT	530	19	8538	211
MAROKK	967	37	2150	119
TUNES	3587	152	8680	289
AEGYPT	1527	118	4995	299
KENIA	2500	117	4184	183
S AFR	3074	157	13950	607
USA	44983	2657	179105	9409
KANADA	5886	235	32440	1501
MEXIKO	3866	213	18495	906
GUATEM	1753	69	7115	294
KOLUMB	2052	89	7577	304
PERU	391	16	4588	154
CHILE	6206	158	15534	490
ARGENT	7987	325	34107	1463
ZYPERN	3972	154	5760	241
ISRAEL	16870	623	43847	1435
SAUDIA	7227	268	17614	713
KUWAIT	639	37	3116	155
A EMIR	4079	156	22374	867
NEPAL			2054	84
THAIL	2490	108	12485	507
INDONE	8017	303	27134	1000
MALAYS	9714	358	18137	699

Wichtigste Ursprungs- und Bestimmungs-Laender	MAI 2000 dt = 100kg	MAI 2000 1000 DM	JAN./MAI 2000 dt = 100kg	JAN./MAI 2000 1000 DM
SINGAP	1828	81	14974	603
PHILIP	966	40	6907	305
CHINA	2111	103	5379	233
REPKOR	855	33	5725	210
JAPAN	2224	106	15692	553
HONGK	4052	171	12678	516
AUSTRL	11843	571	43729	2031
NEUSEE	1956	78	7018	285
9608 31 00				
FUELLHALTER USW 2 TUSCHEZEICHNEN				
	STUECK		STUECK	
EINF	6339*	73*	104534*	446*
GEW DT	1		36	
EU	58	1	295	5
JAPAN	2976	58	37783	271
AUSF	489221*	2779*	2412714*	13115*
GEW DT	121		568	
EU	192454	1085	537647	2846
FRANKR	42683	205	67066	324
NIEDL	13915	61	61756	347
ITAL	93458	389	209723	934
G BRIT	9811	49	67096	315
SPAN	9213	46	46891	274
OESTER	3347	188	29910	279
TUERK	9845	67	25125	227
POLEN	17690	95	31828	208
USA	19073	118	329815	1194
MEXIKO	47118	276	277181	1487
A EMIR	22742	144	44432	281
INDIEN	17024	64	59259	218
THAIL	542	4	114699	559
INDONE	34451	176	193665	1099
PHILIP	23220	94	156532	700
REPKOR	1478	10	49619	299
JAPAN	30306	170	214234	1554
9608 39 10				
AND FUELLHALTER USW A EDELMETALLEN				
	STUECK		STUECK	
EINF	2069*	242*	16162*	1061*
GEW DT	2		11	
EU	1951	177	8296	595
FRANKR	1891	173	7914	579
SCHWZ	29	37	2591	263
USA	32	12	3938	110
AUSF	59684*	3682*	106044*	9135*
GEW DT	40		73	
EU	49803	2095	72657	3961
FRANKR	3448	356	5504	532
ITAL	17928	508	24576	1069
G BRIT	4443	346	8086	586
GRIECH	2350	110	3100	146
PORTUG	5306	150	7354	213
SPAN	11143	424	15481	984
OESTER	2109	106	3895	210
SCHWZ	177	39	2678	410
USA	7444	911	13923	2074
BRASIL	541	123	735	140
ISRAEL	69	25	707	224
JAPAN	575	93	7907	667
HONGK	260	169	1841	530
9608 39 90				
AND FUELLFEDERHALTER FUELLHALTER				
	STUECK		STUECK	
EINF	180738*	675*	1020430*	3658*
GEW DT	47		260	
LV	5410	5	11491	9
EU	74046	288	266253	1588
FRANKR	50987	241	125287	924
G BRIT	8800	32	69534	293
SCHWZ	1153	11	28174	372
USA	6675	20	38521	142
JAPAN	53730	267	185631	828
TAIWAN	7850	37	120031	464
AUSF	1132107*	9125*	2983590*	27026*
GEW DT	219		697	
LV	2000	4	40794	72
PV			2980	5
EU	814516	6645	1824414	14177
FRANKR	298089	1569	498517	3396
NIEDL	85741	496	218409	1446
ITAL	93087	1105	192300	1892
G BRIT	155629	1423	335005	2580
GRIECH	1470	98	4927	186
PORTUG	7768	225	19140	438
SPAN	28281	718	49348	1325
OESTER	82275	608	235515	1479
BELGI	59470	350	249543	1262
SCHWZ	56531	314	263776	2081
POLEN	66037	98	190214	623
USA	65207	879	209325	2633
KOLUMB	267	3	5108	159
BRASIL	8405	215	20125	286
IRAN			44390	134
ISRAEL	386	5	7826	240
INDONE	857	8	2763	140
MALAYS	868	10	28181	103

Wichtigste Ursprungs- und Bestimmungs-Laender	MAI 2000 dt = 100kg	MAI 2000 1000 DM	JAN./MAI 2000 dt = 100kg	JAN./MAI 2000 1000 DM
SINGAP	1593	54	5924	329
REPKOR	2671	31	19263	202
JAPAN	10065	139	35637	1675
TAIWAN	718	12	10689	336
HONGK	3928	267	22059	1447
9608 40 00				
FUELLBLEISTIFTE(DREH- DRUCKSTIFTE)				
	STUECK		STUECK	
EINF	6090064*	4677*	18265149*	11781*
GEW DT	556		1354	
AUS LG	146048	209	758664	996
EU	39865	63	432143	774
ITAL			281774	454
SCHWZ	34	3	1203	67
TUERK	150000	188	296400	224
USA	265747	390	332756	441
THAIL	1820000	1032	3281000	1864
CHINA	25832	21	1160969	240
JAPAN	3164636	2667	11127177	7180
TAIWAN	572610	279	1227991	735
AUSF	3349420*	5274*	11183326*	18164*
GEW DT	405		1443	
PV	11600	10	100835	41
EU	1810995	2532	5398477	7770
FRANKR	221912	471	527865	1258
NIEDL	72105	109	282974	433
ITAL	393062	580	1042155	1534
G BRIT	316511	280	734005	835
GRIECH	82560	112	189991	290
PORTUG	134158	115	312917	294
SPAN	323654	496	991855	1384
FINNL	24466	34	190926	275
OESTER	102206	138	522612	772
BELGI	62650	95	168370	262
SCHWZ	55579	91	273278	583
TUERK	215228	417	605627	1201
USA	234942	580	636115	1916
KANADA	86192	85	309575	298
MEXIKO	17845	53	147287	249
BRASIL	7728	87	26015	155
IRAN	424	1	160093	200
A EMIR	201107	249	734472	848
THAIL	17500	25	158980	263
REPKOR	48291	65	198475	345
JAPAN	68546	121	239597	530
9608 50 00				
ZUSAMMENSTELLUNGEN VON SCHREIBMITTELN				
	DT		DT	
EINF	441*	1454*	1535*	5573*
PV			1	7
AUS LG	7	17	279	563
EU	26	597	193	1991
FRANKR	5	66	20	256
ITAL	5	309	25	441
IRLAND			14	205
OESTER	4	11	49	184
BELGI	4	147	19	640
VIETN	38	100	49	130
CHINA	333	398	715	1288
TAIWAN	39	280	460	1597
AUSF	594*	2864*	2368*	12278*
PV	3	19	3	19
EU	478	2069	1658	7990
FRANKR	243	1152	949	4739
NIEDL	116	286	208	719
ITAL	20	126	50	343
G BRIT	34	112	39	172
PORTUG	1	12	25	153
SPAN	1	12	28	195
OESTER	24	188	176	920
BELGI	25	126	65	355
SCHWZ	12	99	53	411
POLEN	29	233	208	1024
TSCHE	12	78	173	376
USA	4	23	19	674
SINGAP		16	7	179
HONGK	5	25	11	226
9608 60 10				
MINEN F KUGELSCHREIBER MIT TINTE				
	STUECK		STUECK	
EINF	6494931*	851*	30262193*	2563*
GEW DT	223		569	
AUS LG	46080	18	167664	73
EU	1420649	403	1821046	708
ITAL	1385100	371	1441780	384
G BRIT	20844	16	320590	236
SCHWZ	2567050	127	19258709	689
JAPAN	445228	280	1815407	972
AUSF	3051258*	1580*	16722770*	7041*
GEW DT	118		524	
PV			1150300	90
EU	750602	675	5167810	3281

Wichtigste Ursprungs- und Bestimmungs-Laender	MAI 2000 dt = 100kg	MAI 2000 1000 DM	JAN./MAI 2000 dt = 100kg	JAN./MAI 2000 1000 DM
FRANKR	471171	361	2078372	1678
ITAL	147760	135	899192	727
USA	516122	430	1686747	1724
TAIWAN	1296280	241	5412208	887
9608 60 90				
ANDERE MINEN FUER KUGELSCHREIBER				
	100 ST		100 ST	
EINF	178150*	636*	765499*	2752*
GEW DT	227		1013	
AUS LG	3	2	3	2
EU	3647	223	12301	914
G BRIT	1990	157	7882	619
TSCHE	168196	369	736125	1605
AUSF	177949*	1998*	918862*	9448*
GEW DT	284		1410	
PV			3000	4
EU	9913	549	128766	2361
FRANKR	2083	192	22824	713
NIEDL	448	19	24226	255
ITAL	4455	141	31028	475
DAENM	38	6	28212	184
SCHWZ	20564	294	142582	1556
TSCHE	5220	56	61456	417
USA	7401	64	30356	1038
BRASIL	22935	132	52837	295
SINGAP	409	3	31805	281
JAPAN	3265	32	26127	334
TAIWAN	22867	285	84428	920
HONGK	38284	198	171183	786
9608 91 00				
SCHREIBFEDERN SCHREIBFEDERSPITZEN				
	KG		KG	
EINF	8344*	2291*	34323*	7934*
AUS LG	1028	199	3034	587
EU			624	97
USA	272	75	7163	616
JAPAN	7772	2155	25919	7134
AUSF	10305*	711*	75668*	5733*
EU	198	320	40840	4120
FRANKR	22	93	3140	972
ITAL	26	41	27983	1997
G BRIT	45	107	6291	544
SPAN	21	35	893	337
OESTER	24	21	1902	170
INDIEN	39	90	100	262
9608 99 10				
FEDERHALTER BLEISTIFTHALTER USW				
	KG		KG	
EINF	162*	20*	528*	75*
EU	24	12	166	43
AUSF	820*	235*	6582*	2165*
EU	625	193	5954	1933
FRANKR	38	94	1018	589
IRLAND	63	46	881	667
SPAN	122	19	866	221
9608 99 92				
AND TEILE A METALL F SCHREIBMITTEL				
	KG		KG	
EINF	20648*	1484*	90331*	6832*
AUS LG	1300	146	7183	626
EU	7618	369	26645	1177
FRANKR	1234	134	1858	268
ITAL	1812	98	7198	352
G BRIT	4282	102	16496	442
SCHWZ	3615	208	23673	1249
USA	1347	294	7361	1795
INDIEN	3568	135	8452	312
JAPAN	3808	455	16210	1952
AUSF	21713*	2013*	90580*	7308*
EU	11019	838	48140	3918
FRANKR	661	153	4343	982
ITAL	115	29	630	173
G BRIT	6953	336	31664	1547
SPAN	53	14	2099	159
SCHWED	2086	231	5435	712
SCHWZ	550	170	1147	443
USA	1116	198	3703	414
BRASIL	45	29	544	207
SAUDIA	2264	174	7548	568
TAIWAN	48	147	206	306
AUSTRL	1225	58	7219	269

Wichtigste Ursprungs- und Bestimmungs-Laender	MAI 2000 dt = 100kg	MAI 2000 1000 DM	JAN./MAI 2000 dt = 100kg	JAN./MAI 2000 1000 DM
9608 99 98				
ANDERE TEILE FUER SCHREIBMITTEL				
	DT		DT	
EINF	269*	1712*	1072*	5858*
PV	1	7	23	69
AUS LG	22	141	101	706
EU	61	459	355	1311
FRANKR	3	103	60	421
ITAL	51	334	79	436
G BRIT	2	6	190	384
SCHWZ	43	296	248	1413
POLEN	22	61	113	286
SLOWEN	79	78	79	78
USA	2	86	23	214
JAPAN	39	604	184	1975
TAIWAN	6	29	24	161
AUSF	571*	2785*	3295*	12658*
LV	1	17	1	17
PV	72	154	428	821
EU	122	745	737	3855
FRANKR	17	226	116	956
NIEDL	38	140	272	1206
ITAL	3	59	19	366
G BRIT	41	120	214	590
SPAN	5	79	31	257
SCHWZ	10	227	53	533
TUERK	9	49	30	172
POLEN	137	238	575	1062
TSCHE	7	80	48	245
USA	155	974	1097	3895
KOLUMB	9	25	155	289
BRASIL	39	75	113	263
PHILIP			15	305
CHINA	3	57	41	355
TAIWAN	17	52	104	352
MONGK	2	39	18	172
9609 10 10				
BLEISTIFTE				
EINF	1390*	1784*	4931*	7116*
PV				3
AUS LG	28	16	94	53
EU	21	75	298	513
FRANKR	6	30	84	173
G BRIT	8	25	154	169
SCHWZ		1	30	122
TSCHE	201	471	747	1760
RUMAEN	96	98	343	325
THAIL	6	24	286	253
INDONE	158	234	373	651
CHINA	809	681	2310	2273
JAPAN	1	6	22	214
TAIWAN	69	118	157	365
AUSF	1956*	6176*	6801*	24552*
PV	10	15	12	131
EU	795	2344	3374	12252
FRANKR	186	306	584	1904
NIEDL	22	63	206	645
ITAL	238	844	874	3347
G BRIT	29	101	141	521
DAENM	9	36	88	289
GRIECH	77	228	244	881
PORTUG	46	132	140	481
SPAN	118	373	689	2672
SCHWED	9	36	88	254
FINNL	16	86	84	342
OESTER	28	87	140	487
BELGI	15	52	87	373
NORWEG	15	76	49	233
SCHWZ	34	136	148	724
POLEN	22	56	91	276
TSCHE	16	31	41	572
NIGERI			48	156
KENIA			28	116
S AFR	11	34	179	521
USA	15	62	128	545
GUATEM	9	16	53	106
COSTA	17	70	61	178
ARGENT	35	149	140	626
ZYPERN	50	214	66	295
SAUDIA	512	1606	966	3004
KUWAIT	35	123	44	153
A EMIR	161	505	475	1460
BANGLA			35	147
THAIL	7	31	49	215
JAPAN	8	56	55	408
9609 10 90				
AND STIFTE MIT FESTEM SCHUTZMANTEL				
EINF	3311*	5117*	9180*	14500*
PV	138	126	478	352
AUS LG	127	65	198	185
EU	109	161	677	1160
FRANKR	57	58	217	260
G BRIT	35	61	367	684
SCHWZ	1	2	51	152
TSCHE	615	1226	2199	4299
KROAT	84	153	334	481
BRASIL	64	92	145	309
THAIL	358	378	881	1114
INDONE	1109	1597	2684	3666
CHINA	769	1032	1823	2461
TAIWAN	194	448	200	480
AUSF	1728*	4475*	6158*	17606*
PV	118	112	424	477
EU	620	1565	2567	7572
FRANKR	108	270	401	1390
NIEDL	14	36	110	378
ITAL	109	316	398	1248
G BRIT	44	104	264	733
GRIECH	65	113	147	341
SPAN	161	410	545	1424
SCHWED	12	38	94	319
FINNL	13	42	100	273
OESTER	36	115	242	722
BELGI	39	77	139	306
SCHWZ	61	201	258	887
TUERK	52	128	76	197
POLEN	57	123	125	285
TSCHE	174	207	540	711
S AFR	2	11	96	185
USA	71	463	328	1985
MEXIKO	43	67	138	224
VENEZU	5	19	76	142
CHILE	54	103	111	234
ZYPERN	35	118	56	182
SAUDIA	131	255	244	463
A EMIR	44	100	144	281
VIETN	40	91	43	96
REPKOR	9	38	105	397
JAPAN	54	213	270	1077
9609 20 00				
MINEN FUER STIFTE				
EINF	193*	492*	413*	1339*
AUS LG	9	68	31	237
EU			3	46
KROAT	93	87	186	175
REPKOR	29	77	49	136
JAPAN	17	207	57	573
AUSF	544*	2017*	2975*	11031*
PV	8	12	8	12
EU	159	763	1017	4063
ITAL	28	258	91	879
G BRIT	92	207	682	1320
SPAN	10	89	73	760
USA	2	18	51	466
A EMIR	3	26	37	286
THAIL	1	13	30	238
INDONE	109	145	595	1249
MALAYS	94	237	565	1432
AUSTRL	100	221	351	734
9609 90 10				
PASTELLSTIFTE UND ZEICHENKOHLE				
EINF	392*	425*	1066*	1247*
EU	44	130	142	430
MALAYS			210	196
REPKOR	244	208	368	299
AUSF	32*	144*	264*	837*
EU	23	70	208	465
USA	3	21	26	187
9609 90 90				
SCHREIB- ZEICHEN- SCHNEIDERKREIDE USW				
EINF	2533*	1142*	13726*	5856*
AUS LG	100	32	2629	1378
EU	402	108	1270	795
G BRIT	25	31	361	314
TSCHE	24	62	132	394
THAIL	79	151	110	211
CHINA	1688	501	10229	3313
REPKOR	108	156	346	393
AUSF	720*	1240*	3345*	6195*
EU	384	554	2123	3219
FRANKR	75	121	713	912
NIEDL	31	55	204	367
ITAL	87	149	302	514
SPAN	29	58	132	322
OESTER	92	64	335	321
USA	18	54	186	444
JAPAN	10	53	60	216
9610 00 00				
SCHIEFERTAFELN USW AUCH GERAHMT				
EINF	2032*	1329*	10043*	6489*
PV			48	11
AUS LG	3	3	20	21
EU	1599	1048	8139	5216
FRANKR	392	260	1882	1307
NIEDL	676	423	3925	2328
ITAL	100	73	428	311
PORTUG	68	36	954	482
SPAN	355	245	785	568
BELGI	1	5	105	142
TSCHE	161	121	740	544
CHINA	63	62	419	320
AUSF	1413*	1164*	7392*	6756*
EU	820	636	3764	3203
NIEDL	116	83	473	569
ITAL	112	71	645	468
G BRIT	62	79	214	288
OESTER	202	170	924	744
BELGI	206	115	693	421
SCHWZ	157	170	1052	1326
POLEN	68	52	464	273
BRASIL			78	201
9611 00 00				
STEMPEL ALLER ART USW F HANDGEBRAUCH				
EINF	432*	1739*	2402*	12479*
PV	10	12	33	41
AUS LG	1	17	10	176
EU	187	1044	1378	9029
OESTER	135	925	1172	7886
BELGI	6	54	49	550
TUERK	13	67	45	264
USA	8	51	51	524
PHILIP	1	32	6	122
CHINA	147	312	565	1341
REPKOR	20	42	49	150
JAPAN	2	42	37	357
TAIWAN	18	43	192	361
AUSF	182*	2970*	857*	13117*
PV			1	9
EU	90	1456	407	6811
FRANKR	36	527	107	1712
NIEDL	9	209	54	894
ITAL	8	90	62	589
G BRIT	4	88	19	496
DAENM	2	40	15	318
PORTUG	2	69	14	303
SPAN	10	107	42	682
SCHWED	7	126	22	438
OESTER	7	109	35	525
BELGI	2	43	23	492
NORWEG	2	34	18	282
SCHWZ	7	90	39	547
TUERK	9	129	14	277
POLEN	4	54	24	280
UNGARN	2	35	15	212
S AFR	12	146	34	390
USA	23	394	108	1641
KANADA	5	86	20	306
MEXIKO			2	195
A EMIR	9	87	17	210
MALAYS	5	32	46	285
9612 10 10				
FARBBAENDER AUS KUNSTSTOFF				
EINF	2071*	9103*	8592*	40303*
AUS LG	512	2736	2274	12297
EU	523	1947	2034	9470
FRANKR	348	1015	1241	4584
NIEDL	43	228	174	1110
ITAL	15	83	55	288
G BRIT	95	558	501	3259
SCHWZ			13	271
TSCHE	75	57	258	368
USA	166	1437	1058	6289
MALAYS			15	305
REPKOR	319	872	1130	3121
JAPAN	937	4645	3866	19950
AUSF	1506*	6618*	6446*	27921*
EV	267	620	935	2417
EU	855	4075	3716	17447
FRANKR	176	838	619	2717
NIEDL	76	315	322	1331
ITAL	85	430	447	2226
G BRIT	119	606	491	2440
DAENM	30	168	125	722
GRIECH	20	138	87	576
PORTUG	12	82	30	252
SPAN	101	293	459	1394
SCHWED	32	97	160	580
FINNL	13	71	73	310
OESTER	77	451	366	2321
BELGI	98	530	454	2324
SCHWZ	78	462	361	1918
TUERK	18	102	121	583
POLEN	38	224	200	840
TSCHE	13	85	117	601
UNGARN	22	111	81	417
SLOWEN	36	96	83	252
USA	265	643	798	2118
ISRAEL	8	20	71	235
INDIEN	3	16	57	193
MALAYS		1	113	333
AUSTRL	23	75	70	245
9612 10 20				
FARBBAND CHEMFAS<30MM KSTKASETTE USW				
EINF	1200*	3626*	5145*	16752*
AUS LG	2	17	16	135

Wichtigste Ursprungs- und Bestimmungs-Laender	MAI 2000 dt = 100kg	MAI 2000 1000 DM	JAN./MAI 2000 dt = 100kg	JAN./MAI 2000 1000 DM
EU	60	222	599	2619
ITAL	12	67	281	1423
G BRIT	45	144	270	942
POLEN	200	526	982	3939
UNGARN	48	98	143	285
SLOWEN	82	404	96	467
USA	39	418	108	1111
THAIL	264	591	1056	2653
MALAYS	18	47	111	267
CHINA	392	732	1688	2990
REPKOR			85	291
JAPAN	67	515	208	1905
AUSF	1057*	4016*	5135*	19022*
EU	804	3044	3780	14082
FRANKR	133	492	637	2153
NIEDL	81	355	428	2018
ITAL	205	720	668	2246
G BRIT	121	359	537	1575
DAENM	17	74	128	721
GRIECH	25	155	80	458
SPAN	72	254	303	1020
SCHWED	21	108	136	623
OESTER	61	245	373	1192
BELGI	38	186	361	1607
SCHWZ	61	247	212	917
TUERK	10	72	47	291
POLEN	35	145	189	748
TSCHE	48	158	257	796
S AFR	29	25	196	528
9612 10 80				
ANDERE FARBBAENDER				
EINF	634*	2932*	2741*	14200*
PV			11	24
AUS LG	7	46	45	283
EU	428	2132	1898	10236
FRANKR	175	541	681	2639
NIEDL	25	124	145	841
ITAL	63	363	157	900
G BRIT	155	1024	878	5493
BELGI	7	67	17	251
UNGARN		13	3	381
USA	74	278	327	1345
CHINA	93	238	276	883
JAPAN	20	170	177	1074
AUSF	663*	4617*	3237*	21997*
PV	16	64	66	293
EU	441	3358	2127	15548
FRANKR	211	1904	965	7801
NIEDL	31	181	238	1358
ITAL	15	109	73	480
G BRIT	60	502	217	1699
DAENM	11	259	67	477
GRIECH	4	28	33	233
SPAN	20	104	111	570
OESTER	67	115	232	913
BELGI	11	84	131	1653
SCHWZ	49	299	153	977
TUERK	6	57	23	261
POLEN	50	218	225	1205
TSCHE	28	153	65	393
UNGARN	11	57	96	353
RUSSLD	1	8	19	152
USA	2	24	21	247
THAIL	5	18	267	1025
9612 20 00				
STEMPELKISSEN				
EINF	112*	494*	780*	3524*
AUS LG		2		21
EU	73	351	518	2490
NIEDL	37	158	296	1334
OESTER	26	150	177	1002
USA	5	86	50	709
AUSF	56*	540*	261*	2481*
EU	28	349	147	1784
FRANKR	6	127	27	495
G BRIT	4	63	21	324
9613 10 00				
GASTASCHFEUERZG NICHT NACHFUELLBAR				
	100 ST		100 ST	
EINF	153967*	4631*	1021671*	27927*
GEW DT	2945		20125	
EV			50	2
PV	1521	14	5730	138
AUS LG	17150	492	71270	2855
EU	41020	1687	341661	13804
FRANKR	20262	562	159006	5435
NIEDL	7931	381	101380	3907
DAENM	248	9	6264	191
SPAN	11768	644	73679	4156
OESTER	764	87	1215	100
USA	76	126	81	129
INDIEN	13020	149	49112	570
VIETN	28131	345	216032	2762
INDONE	21400	277	115530	1642
CHINA	31829	1503	133638	5407
JAPAN	5419	325	35587	1856
HONGK	4	1	9782	93
MACAU	12902	207	76023	1153
AUSF	25500*	1185*	140296*	5798*
GEW DT	496		2710	
EV	7963	350	27717	1123
PV	3952	130	7980	260
EU	4343	257	47540	2216
FRANKR	1387	97	9944	474
NIEDL	318	23	7019	371
DAENM	18	2	4298	140
SPAN	29	5	7712	415
OESTER	1260	64	10064	445
SCHWZ	5753	264	20312	841
POLEN	7772	244	14499	474
TSCHE	1876	77	12251	440
SLOWEN	400	33	3442	213
S AFR	5	4	4775	183
ISRAEL	2026	118	4020	225
HONGK	17	1	5247	88
9613 20 10				
GASTASCHFEUERZG NACHFBAR EL ZUENDG				
	STUECK		STUECK	
EINF	4247541*	2866*	16035296*	12710*
GEW DT	1488		6276	
AUS LG	51972	52	622119	1079
EU	76798	209	228158	561
FRANKR	1733	33	100748	311
CHINA	4034102	2210	14949852	9877
REPKOR	30980	264	138783	1071
JAPAN	45620	80	219326	341
TAIWAN	30500	52	199161	418
HONGK	26640	36	262226	313
AUSF	217530*	663*	915137*	2716*
GEW DT	93		392	
PV	59508	32	59508	32
EU	71925	337	318600	1194
NIEDL	6471	144	35929	313
OESTER	16844	71	74016	475
SCHWZ	23035	67	165042	448
POLEN	57902	56	161073	310
9613 20 90				
GASTASCHFEUERZG NACHFBAR AND ZUEND				
	STUECK		STUECK	
EINF	1284722*	746*	3945072*	3937*
GEW DT	339		1014	
AUS LG			606000	193
EU	947	10	10006	1047
FRANKR			6439	1021
TUERK			599180	156
USA	202	9	22698	342
VIETN			916186	145
PHILIP	940000	80	940000	80
CHINA	260169	397	1097300	1198
REPKOR	16636	144	47436	509
JAPAN	726	27	10486	236
AUSF	126597*	384*	718456*	1486*
GEW DT	44		170	
PV			2500	3
EU	82392	255	355890	931
NIEDL	18679	44	55835	150
9613 30 00				
TISCHFEUERZEUGE				
	STUECK		STUECK	
EINF	24255*	148*	205901*	681*
GEW DT	59		453	
AUS LG			2428	7
EU			3394	110
CHINA	17420	57	159303	385
REPKOR	6835	91	32825	176
AUSF	392*	11*	6494*	139*
GEW DT			7	
EU	127	2	5938	117
DAENM			3820	95
9613 80 00				
ANDERE FEUERZEUGE UND ANZUENDER				
	DT		DT	
EINF	602*	2945*	2580*	13845*
AUS LG	232	655	1413	4170
EU	218	1133	742	5350
FRANKR	18	146	100	1224
NIEDL	1	2	65	117
ITAL	60	662	250	2971
G BRIT		1	5	298
SPAN	52	131	107	288
SCHWED	81	122	197	311
USA	9	174	95	1400
CHINA	330	801	1519	3678
JAPAN	7	785	129	3215
AUSF	201*	1633*	952*	7360*
EU	152	1142	671	5289
FRANKR	35	357	145	1477
NIEDL	57	283	244	1266
SPAN	25	154	128	883
OESTER	12	230	53	865
TSCHE	13	119	62	464
UNGARN	12	75	74	229
USA	9	97	37	447
9613 90 00				
TEILE VON FEUERZEUGEN UND ANZUENDERN				
EINF	66*	250*	1308*	3734*
EV	35	107	144	286
AUS LG	35	107	1069	3070
EU	15	94	28	232
INDONE			297	466
CHINA	12	16	163	232
JAPAN	38	124	793	2756
AUSF	80*	520*	526*	3350*
EU	17	130	279	1619
FRANKR		6	38	189
ITAL		4	161	748
SPAN	13	70	63	393
TSCHE	3	25	35	323
MEXIKO	30	195	87	628
INDIEN	17	87	43	208
CHINA			28	163
9614 20 20				
PFEIFENROHFORMEN A WURZEL- U AND HOLZ				
EINF	17*	356*	98*	1960*
EU	14	308	92	1885
FRANKR		10	8	215
ITAL	10	224	47	853
G BRIT	4	59	20	423
DAENM		14	12	320
AUSF	1*	32*	13*	451*
EU	1	18	11	340
OESTER	1	14	7	227
9614 20 80				
PFEIFEN UND PFEIFENKOEPFE				
	STUECK		STUECK	
EINF	162431*	749*	650020*	3616*
GEW DT	252		1266	
EU	6664	194	49536	1134
ITAL	3824	101	39495	696
IRLAND			3582	188
DAENM	2330	87	4044	185
INDIEN	150790	480	545431	2121
AUSF	2270*	70*	45378*	288*
GEW DT	1		17	
EU	1276	15	3868	82
9614 90 00				
ZIGARREN- ZIGARETTENSPITZEN USW				
	DT		DT	
EINF	132*	436*	355*	1272*
EU	28	158	39	347
SCHWZ	53	195	221	713
AUSF	50*	195*	374*	1354*
EU	18	107	174	800
FRANKR	2	16	34	161
OESTER	9	51	60	272
9615 11 00				
KAEMME USW AUS HARTKAUTSCH KUNSTSTOFF				
EINF	1028*	3065*	5525*	15656*
PV	141	226	930	1514
AUS LG	1	8	22	56
EU	303	571	794	2651
FRANKR	7	58	79	467
NIEDL	4	14	91	469
ITAL	6	53	132	734
DAENM	12	18	134	335
PORTUG	261	282	261	282
TSCHE	90	183	767	1430
UNGARN			108	163
THAIL	18	83	205	804
CHINA	289	811	2549	5584
REPKOR	34	246	135	962
TAIWAN	122	768	522	3043

Wichtigste Ursprungs- und Bestimmungs-Laender	MAI 2000 dt = 100kg	MAI 2000 1000 DM	JAN./MAI 2000 dt = 100kg	JAN./MAI 2000 1000 DM
HONGK	90	271	135	488
AUSF	398*	1034*	1902*	5969*
PV	92	106	792	1030
EU	261	647	721	3073
FRANKR	72	162	158	761
NIEDL	44	120	97	391
OESTER	25	186	120	826
BELGI	11	22	34	264
SCHWZ	5	36	62	511
TSCHE	81	122	728	1033
USA	4	40	39	286
JAPAN	5	35	72	306
9615 19 00				
ANDERE KAEMME USW AUS ANDEREN STOFFEN				
EINF	886*	3183*	3561*	13474*
PV	96	326	337	920
AUS LG	6	14	59	69
EU	21	82	198	1164
FRANKR	18	36	44	247
ITAL	2	31	90	460
OESTER	1	7	17	205
TSCHE	107	354	406	1116
INDIEN	12	61	33	180
THAIL	4	31	292	863
CHINA	536	1641	1953	6201
REPKOR	52	306	267	1612
TAIWAN	72	451	272	1783
HONGK	37	156	46	199
AUSF	69*	428*	572*	2233*
PV	16	30	169	397
EU	52	141	262	939
OESTER	12	39	65	407
NORWEG	14	206	16	234
SCHWZ	1	5	8	108
TSCHE	20	53	215	576
UNGARN		3	25	166
9615 90 00				
HAAR- FRISIERNADEL HAARKLAMMER USW				
EINF	546*	1313*	3713*	7344*
PV	57	70	324	448
AUS LG	2	4	30	63
EU	18	114	601	1742
FRANKR		1	75	172
NIEDL	11	31	144	186
ITAL	4	37	263	1196
TSCHE	59	71	532	591
CHINA	352	842	2255	3905
REPKOR	9	80	32	253
TAIWAN	6	16	67	254
HONGK	36	92	86	300
AUSF	428*	1317*	2394*	6399*
PV	96	163	470	813
EU	261	962	1239	4007
FRANKR	25	114	123	437
NIEDL	49	137	282	656
G BRIT	95	425	305	1346
SCHWED	17	43	82	197
OESTER	22	111	183	640
SCHWZ	12	62	100	419
TSCHE	112	129	405	464
B HERZ	23	100	123	512
USA			203	291
9616 10 10				
PARFUEM- U AEHNL ZERSTAEUBER				
EINF	99*	478*	611*	3181*
EU	69	291	268	1321
FRANKR	1	7	30	213
ITAL	26	80	120	491
G BRIT	34	180	86	295
SPAN	8	24	62	322
CHINA	1	7	90	208
JAPAN	7	96	74	913
TAIWAN	18	67	150	654
AUSF	8*	47*	69*	382*
EU	3	19	20	146
9616 10 90				
ZERSTAEUBERVORRICHTUNGEN -KOEPFE				
EINF	384*	1829*	3576*	11804*
EU	299	1640	3042	10496
FRANKR	262	1463	1714	8432
NIEDL	8	103	8	103
ITAL	25	44	1146	1178
G BRIT	3	22	81	280
SPAN			100	374
TSCHE	81	180	482	1178
AUSF	1476*	4334*	7469*	21441*
EU	926	2410	5420	14547
FRANKR	411	1158	2265	6519
NIEDL	9	38	52	243
ITAL	31	76	264	577
G BRIT	201	498	786	2130
IRLAND	131	285	744	1758
SPAN	105	256	744	1805
SCHWED	6	16	132	292
OESTER	21	51	103	323
BELGI	10	24	274	800
SCHWZ	97	381	446	1686
TUERK	6	18	141	998
TSCHE	10	34	70	228
UNGARN	23	48	127	256
USA	250	556	696	1418
KANADA	6	80	38	289
A EMIR	36	402	53	665
THAIL			56	97
9616 20 00				
PUDERQUASTE KISSEN Z AUFTRAG KOSMETIK				
EINF	115*	588*	377*	1604*
AUS LG				2
EU	67	179	165	505
FRANKR	63	138	119	268
MALAYS	5	200	5	200
REPKOR	34	173	106	639
AUSF	20*	263*	138*	1075*
EU	11	145	109	619
NIEDL		1	68	87
POLEN	6	76	21	283
9617 00 11				
ISOLIERFLASCHE -BEHAELTER <0,75 L				
EINF	1352*	2189*	7678*	10913*
PV	35	61	109	168
AUS LG	26	36	255	368
EU	68	88	281	364
TSCHE	291	154	1257	730
MALAYS	25	63	114	260
CHINA	880	1534	5581	8595
REPKOR	37	262	164	491
TAIWAN	1	2	120	160
AUSF	520*	1087*	2765*	6388*
PV			71	158
EU	210	455	1583	3558
FRANKR	20	43	120	291
NIEDL	68	120	244	509
ITAL	32	50	271	373
DAENM	10	36	93	385
SPAN	25	70	180	436
SCHWED	1	4	54	206
OESTER	20	45	326	685
BELGI	11	26	80	255
NORWEG	4	10	56	159
SCHWZ	49	187	198	685
POLEN	96	93	252	249
SAUDIA	78	117	255	530
A EMIR	4	9	16	94
9617 00 19				
ISOLIERFLASCHE -BEHAELTER >0,75 L				
EINF	5567*	6571*	22139*	24635*
AUS LG	105	111	1069	1246
EU	74	281	486	1288
FRANKR		2	25	138
NIEDL	49	231	358	897
DAENM	1	5	16	145
TSCHE	1014	571	3458	2017
USA	1	4	34	144
INDONE	40	32	180	175
MALAYS	45	178	74	229
CHINA	4021	4758	16392	17935
REPKOR	78	146	277	426
JAPAN	11	22	225	523
TAIWAN	229	459	728	1470
HONGK	45	95	243	362
AUSF	2922*	4987*	12894*	25074*
EU	1705	2244	7715	13899
FRANKR	170	267	744	1257
NIEDL	208	352	1958	3164
ITAL	134	145	573	815
G BRIT	302	230	531	722
DAENM	465	571	1627	2873
GRIECH	70	87	202	366
SPAN	109	132	419	810
SCHWED	20	70	177	550
FINNL	21	61	175	430
OESTER	66	100	620	1139
BELGI	123	187	582	1546
NORWEG	36	95	425	949
SCHWZ	102	593	439	2257
TUERK	203	198	584	609
POLEN	119	148	317	417
TSCHE	7	12	229	226
BRASIL	22	41	161	292
SAUDIA	294	717	1572	2771
KUWAIT	45	112	102	340
A EMIR	56	113	225	612
OMAN	55	91	55	91
JAPAN	43	104	87	266
9617 00 90				
TEILE VON ISOLIERFLASCHEN -BEHAELTERN				
EINF	512*	629*	2480*	2611*
EU	1	3	4	15
TSCHE	228	157	1743	1151
CHINA	246	388	519	959
REPKOR	12	34	73	193
JAPAN	5	44	21	194
TAIWAN	1	1	68	78
AUSF	24*	39*	200*	273*
PV			32	57
EU	1	10	13	55
9618 00 00				
SCHNEIDER- SCHAUFENSTERPUPPEN USW				
EINF	1699*	4584*	6255*	16528*
AUS LG	1	5	3	22
EU	608	2402	1933	7040
FRANKR	42	165	237	1089
NIEDL	2	1	56	199
ITAL	195	383	708	1957
DAENM	233	1455	515	2870
SCHWED	74	317	102	385
OESTER	48	70	143	302
SCHWZ	56	141	172	564
LITAU	101	330	734	1636
USA	16	78	164	1309
THAIL	2	10	86	180
VIETN	111	189	724	1095
CHINA	556	1025	1566	2981
JAPAN	1	6	12	207
TAIWAN	108	207	352	701
HONGK	58	76	262	390
AUSF	677*	2543*	2759*	11705*
EU	515	1705	2086	7662
FRANKR	94	268	332	1186
NIEDL	75	240	248	936
ITAL	52	133	113	260
G BRIT	90	387	454	2221
DAENM	5	20	66	156
SPAN	15	63	105	307
SCHWED	41	126	186	737
OESTER	65	202	259	946
BELGI	52	131	201	541
NORWEG	29	115	49	222
SCHWZ	53	272	271	1679
POLEN	3	11	66	321
USA	18	81	56	323
AUSTRL	21	69	35	116

ABSCHNITT XXI

KUNSTGEGENSTAENDE, SAMMLUNGSSTUECKE, ANTIQUITAETEN UND BESONDERE WARENVERKEHRE

KAPITEL 97

KUNSTGEGENSTAENDE, SAMMLUNGSSTUECKE UND ANTIQUITAETEN

Wichtigste Ursprungs- und Bestimmungs-Laender	MAI 2000 dt = 100kg	MAI 2000 1000 DM	JAN./MAI 2000 dt = 100kg	JAN./MAI 2000 1000 DM
9701 10 00				
GEMAELDE ZEICHNUNG V HAND GESCHAFFEN				
EINF	263*	11666*	1344*	107646*
AUS LG	8	1666	34	8931
EU	6	875	36	9084
FRANKR	1	561	6	3277
NIEDL	1	150	3	313
G BRIT		18	3	1702
DAENM		4	2	1647
PORTUG				726
SPAN	2	69	2	164
OESTER		26	10	1049
SCHWZ	12	4145	125	35588
TUERK		4	4	2068
POLEN	13	24	132	10164
TSCHE		22	6	771
UNGARN	1	17	3	353
RUSSLD	2	70	14	1092
USA	87	5674	318	33633
KANADA	4	32	6	762
BRASIL		1		159
ISRAEL	4	96	13	4326
CHINA	76	226	504	2281
JAPAN	2	42	5	4619
TAIWAN		4	14	284
HONGK	7	84	28	360
AUSTRL	1	44	4	183
AUSF	135*	64989*	413*	172926*
PV		42		42
EU	1	1210	24	11608
FRANKR	1	302	4	1823
NIEDL		8		744
G BRIT		47	2	2968

Wichtigste Ursprungs- und Bestimmungs-Laender	MAI 2000 dt = 100kg	MAI 2000 1000 DM	JAN./MAI 2000 dt = 100kg	JAN./MAI 2000 1000 DM
DAENM			2	2369
SPAN			1	1144
OESTER		62	12	1073
BELGI		704	1	1230
NORWEG		4		556
SCHWZ	57	26446	167	74496
MARINO			2	815
LITAU		11	1	88
POLEN	4	2703	9	3763
TSCHE	1	618	8	1533
RUSSLD	6	700	11	919
USA	53	32772	147	74715
KANADA		2	1	133
ISRAEL		6	6	184
CHINA			14	1386
JAPAN	1	450	7	2287
9701 90 00				
COLLAGEN AEHNL DEKORATIVE BILDWERKE				
EINF	188*	2096*	843*	6411*
AUS LG			1	64
EU	2	1577	7	3388
FRANKR		205	1	220
ITAL	1	331	1	342
SPAN		248	1	263
OESTER	1	791	2	2540
SCHWZ		3	1	399
POLEN	107	74	639	444
RUMAEN			5	95
RUSSLD	8	64	25	258
USA	5	256	31	1218
JAPAN		3	10	141
AUSF	9*	1184*	43*	2821*
EU	6	251	8	539
G BRIT		201		201
PORTUG				77
BELGI			1	188
SCHWZ	2	872	3	1319
USA		6	26	773
9702 00 00				
ORIGINALSTICHE -SCHNITTE -STEINDRUCKE				
EINF	7*	2271*	40*	7337*
AUS LG				67
EU	1	127	3	769
FRANKR	1	100	3	442
SCHWZ	4	882	12	2332
UNGARN				88
USA	2	1207	20	3988
AUSF	10*	2616*	22*	10012*
EU		257	2	838
G BRIT		87		255
OESTER		24		170
SCHWZ	4	701	4	1716
POLEN		150		166
USA	6	1258	13	5968
JAPAN		90	2	1004
9703 00 00				
ORIGINALERZEUGNISSE D BILDHAUERKUNST				
EINF	228*	3985*	2506*	32180*
LV			17	5647
PV				7
AUS LG	4	321	48	2417
EU	3	156	62	3199
ITAL		54	9	966
G BRIT		25	44	523
PORTUG				1452
LIECHT		1161		1161
SCHWZ	13	582	110	11105
ESTLD	2	34	42	539
POLEN	6	20	127	924
TSCHE	10	721	70	1056
UNGARN			12	120
SUDAN			6	176
SIMBAB	156	108	208	192
USA	13	842	1576	10669
MEXIKO	1	122	4	138
ISRAEL	3	39	25	349
A EMIR			1	90
NEPAL		2	6	187
CHINA	1	27	54	925
JAPAN	7	102	63	526
HONGK			19	339
AUSF	127*	16608*	2226*	50940*
EU	1	261	7	1042
NIEDL			2	185
ITAL			2	127
G BRIT	1	245	1	516
BELGI			1	98
LIECHT				210
SCHWZ	37	2625	297	14726
ESTLD			40	505
POLEN	10	1038	27	1828
RUSSLD	6	171	6	171
USA	66	11804	1662	29852
KANADA			40	741
BRASIL			5	483
LIBAN		357		357
A EMIR		193	1	293
JAPAN	5	87	60	274
HONGK			2	133
9704 00 00				
BRIEF- STEMPELMARKEN USW				
	KG		KG	
EINF	11576*	5719*	48927*	26621*
AUS LG			3	128
EU	4168	1376	16416	8218
FRANKR	74	167	843	915
NIEDL	79	85	481	564
ITAL	3571	281	12323	1436
G BRIT	161	318	820	1077
IRLAND	17	35	344	1879
SPAN	104	206	238	404
SCHWED	3	4	180	200
FINNL	2	6	141	164
OESTER	110	205	676	1023
BELGI	21	37	166	299
NORWEG	19	24	171	263
LIECHT	51	98	286	1059
SCHWZ	1272	2957	9330	11219
VATIK	12	23	400	330
MARINO	90	180	92	188
ESTLD	43	72	81	172
TSCHE	4	9	249	133
UNGARN	4740	114	14578	818
RUSSLD	4	9	1114	94
SLOWEN	272	83	628	110
USA	141	287	1701	1694
BOLIV			304	245
CHINA			20	234
AUSF	3433*	3036*	21646*	13634*
EU	1290	753	9234	5383
FRANKR	29	28	408	274
NIEDL	411	201	2948	1172
ITAL	53	55	330	490
G BRIT	92	115	1888	1056
SPAN	89	110	332	432
OESTER	169	112	1386	1280
BELGI	359	54	1375	276
LIECHT	308	81	755	277
SCHWZ	131	648	3270	3086
ESTLD			59	103
UNGARN	1367	116	4202	303
USA	99	1105	815	3103
KUBA			163	75
JAPAN	42	33	169	238
9705 00 00				
ZOOLOGISCHE BOTANISCHE USW SAMMLUNGEN				
	DT		DT	
EINF	252*	2126*	1414*	19254*
LV				559
PV			12	17
AUS LG			33	290
EU		305	121	2290
FRANKR			11	322
G BRIT		305	49	790
OESTER			8	776
SCHWZ	1	1346	125	8470
USA	79	146	565	5717
KANADA			55	1810
AUSTRL	45	57	119	263
AUSF	58*	3183*	288*	10732*
PV		11		11
EU		38	1	507
G BRIT		9	1	242
OESTER		7		158
SCHWZ		503	134	4155
USA	41	2325	113	5154
BAHRAI			18	98
A EMIR		68		146
JAPAN	17	141	17	338
9706 00 00				
ANTIQUITAETEN MEHR ALS 100 JAHRE ALT				
EINF	504*	30798*	1904*	46184*
LV		50		50
PV	4	34	25	123
AUS LG	1	144	8	485
EU	21	293	286	3973
FRANKR	2	62	6	217
NIEDL	17	205	21	427
ITAL		1	3	298
G BRIT	1	2	174	1833
DAENM	1	16	21	142
SPAN			24	221
OESTER			28	716
SCHWZ	35	593	175	3615
TUERK		42	2	209
POLEN	202	300	621	1196
TSCHE	1	14	20	117
RUSSLD			2	168
ASERB	1	75	2	188
TURKM		104		123
USA	17	13598	72	16124
CHINA	216	15457	572	19432
JAPAN	1	52	2	283
HONGK	4	80	13	183
N ERM		117		131
AUSF	170*	13927*	1174*	54562*
EV		95		95
PV	19	872	63	1075
EU	11	1505	53	4744
FRANKR	1	158	4	706
NIEDL	2	275	4	370
ITAL	4	357	17	933
G BRIT	1	318	4	1426
OESTER	3	277	9	575
BELGI		22	10	465
SCHWZ	41	7444	180	21600
POLEN	46	238	277	1175
UNGARN		29	4	182
USA	54	3766	615	24324
ISRAEL	3	242	3	244
JAPAN	9	464	30	1481
HONGK	1	66	2	234

KAPITEL 98

VOLLSTAENDIGE FABRIKATIONSANLAGEN IN DER AUSFUHR

9880 63 02				
FABRIKATIONSANL KOHLENBERGBAU TEXTIL				
EINFUHR NACH BESCHAFFENHEIT				
AUSF	*	*	*	*
9880 63 04				
FABRIKATIONSANL ELEKTR ERZEUG TEXTIL				
EINFUHR NACH BESCHAFFENHEIT				
AUSF	*	*	*	*
9880 63 09				
FABRIKATIONSANL AND ENERGIEW TEXTIL				
EINFUHR NACH BESCHAFFENHEIT				
AUSF	*	*	*	*
9880 68 02				
FABRIKATIONSANL KOHLENBERGBAU STEIN				
EINFUHR NACH BESCHAFFENHEIT				
AUSF	*	*	*	*
9880 68 04				
FABRIKATIONSANL ELEKTR ERZEUG STEIN				
EINFUHR NACH BESCHAFFENHEIT				
AUSF	*	*	*	*
9880 68 09				
FABRIKATIONSANL AND ENERGIEW STEIN				
EINFUHR NACH BESCHAFFENHEIT				
AUSF	*	*	*	*
9880 69 02				
FABRIKATIONSANL KOHLENBERGBAU KERAMIK				
EINFUHR NACH BESCHAFFENHEIT				
AUSF	*	*	*	*
9880 69 04				
FABRIKATIONSANL ELEKTR ERZEUG KERAMIK				
EINFUHR NACH BESCHAFFENHEIT				
AUSF	*	*	*	*
9880 69 09				
FABRIKATIONSANL AND ENERGIEW KERAMIK				
EINFUHR NACH BESCHAFFENHEIT				
AUSF	*	*	*	*
9880 70 02				
FABRIKATIONSANL KOHLENBERGBAU GLAS				
EINFUHR NACH BESCHAFFENHEIT				
AUSF	*	*	*	*

Wichtigste Ursprungs- und Bestimmungs-Laender	MAI 2000 dt = 100kg	MAI 2000 1000 DM	JAN./MAI 2000 dt = 100kg	JAN./MAI 2000 1000 DM
9880 70 04				
FABRIKATIONSANL ELEKTR ERZEUG GLAS				
EINFUHR NACH BESCHAFFENHEIT				
AUSF	*	*	*	*
9880 70 09				
FABRIKATIONSANL AND ENERGIEWIRT GLAS				
EINFUHR NACH BESCHAFFENHEIT				
AUSF	*	*	*	*
9880 72 02				
FABRIKATIONSANL KOHLENBERGBAU EISEN				
EINFUHR NACH BESCHAFFENHEIT				
AUSF	*	*	*	*
9880 72 04				
FABRIKATIONSANL ELEKTR ERZEUG EISEN				
EINFUHR NACH BESCHAFFENHEIT				
AUSF	*	*	*	*
9880 72 09				
FABRIKATIONSANL AND ENERGIEW EISEN				
EINFUHR NACH BESCHAFFENHEIT				
AUSF	*	*	*	*
9880 73 02				
FABRIKATIONSANL KOHLENBERGBAU STAHL				
EINFUHR NACH BESCHAFFENHEIT				
AUSF	*	*	*	*
9880 73 04				
FABRIKATIONSANL ELEKTR ERZEUG STAHL				
EINFUHR NACH BESCHAFFENHEIT				
AUSF	2425*	4360*	25425*	34276*
EU	361	1178	1439	4779
G BRIT	360	1150	569	1536
PORTUG	1	28	870	3243
BULGAR	752	1017	1453	3416
ASERB			1941	2964
KASACH			2331	2354
AEGYPT	20	126	566	1046
USA	316	306	811	724
VENEZU			2399	3508
BRASIL	2	60	102	324
IRAN			772	1379
ISRAEL	52	204	2193	2829
SAUDIA	213	628	3883	3094
A EMIR	64	10	854	1506
PHILIP	45	31	72	139
CHINA	600	800	6569	6096
9880 73 09				
FABRIKATIONSANL AND ENERGIEW STAHL				
EINFUHR NACH BESCHAFFENHEIT				
AUSF	113*	195*	113*	195*
POLEN	23	109	23	109
USBEK	90	86	90	86
9880 76 02				
FABRIKATIONSANL KOHLENBERGBAU ALUMIN				
EINFUHR NACH BESCHAFFENHEIT				
AUSF	*	*	*	*
9880 76 04				
FABRIKATIONSANL ELEKTR ERZEUG ALUMIN				
EINFUHR NACH BESCHAFFENHEIT				
AUSF	*	*	*	*
9880 76 09				
FABRIKATIONSANL AND ENERGIEW ALUMIN				
EINFUHR NACH BESCHAFFENHEIT				
AUSF	*	*	*	*
9880 82 02				
FABRIKATIONSANL KOHLENBERGBAU WERKZG				
EINFUHR NACH BESCHAFFENHEIT				
AUSF	*	*	*	*
9880 82 04				
FABRIKATIONSANL ELEKTR ERZEUG WERKZG				
EINFUHR NACH BESCHAFFENHEIT				
AUSF	*	*	745*	2818*
ASERB			31	320
USA			350	1454
KANADA			174	481
SINGAP			190	532
9880 82 09				
FABRIKATIONSANL AND ENERGIEW WERKZEUG				
EINFUHR NACH BESCHAFFENHEIT				
AUSF	*	*	*	*
9880 84 02				
FABRIKATIONSANL KOHLENBERGBAU MASCHIN				
EINFUHR NACH BESCHAFFENHEIT				
AUSF	*	*	18*	644*
PHILIP			10	607
9880 84 04				
FABRIKATIONSANL ELEKTR ERZEUG MASCHIN				
EINFUHR NACH BESCHAFFENHEIT				
AUSF	5546*	25945*	213233*	401031*
EV			2603	20840
EU	243	2211	160266	164778
G BRIT	232	587	11575	43906
GRIECH			1	92
PORTUG	11	1624	148677	120314
SPAN			13	466
TUERK	56	155	76	259
LETTLD	76	794	81	961
BULGAR	449	5024	1391	5357
GEORG			156	850
ASERB			2559	2181
KASACH			233	359
AEGYPT	315	1964	1315	5997
AETHIO	16	135	172	815
S AFR	5	135	5	135
USA			2610	16775
MEXIKO	604	1232	605	1277
DOM RP			48	336
VENEZU			1527	10932
BRASIL	43	1417	305	4770
CHILE	1	16	36	324
ARGENT	44	289	244	2210
IRAN	5	22	7303	32249
ISRAEL	38	69	482	1183
SAUDIA	588	1562	2119	5158
A EMIR	196	1347	9329	53173
INDIEN			2665	5938
VIETN			5	100
INDONE	47	1319	149	1994
PHILIP	31	410	202	10217
CHINA	2561	6447	16788	59762
REPKOR	213	1303	2176	8816
NEUSEE	17	27	68	702
9880 84 09				
FABRIKATIONSANL AND ENERGIEW MASCHIN				
EINFUHR NACH BESCHAFFENHEIT				
AUSF	1794*	18878*	25305*	52093*
LIBYEN	1794	18878	25305	52093
9880 85 02				
FABRIKATIONSANL KOHLENBERGBAU ELEKTRO				
EINFUHR NACH BESCHAFFENHEIT				
AUSF	*	*	8*	618*
PHILIP			8	618
9880 85 04				
FABRIKATIONSANL ELEKTR ERZEUG ELEKTRO				
EINFUHR NACH BESCHAFFENHEIT				
AUSF	7834*	25958*	57383*	202962*
EV			818	6691
EU	286	1408	1029	4488
G BRIT	281	545	1020	3150
GRIECH			2	171
SPAN	5	863	5	1136
LETTLD	184	1001	207	1370
TSCHE	1	97	1	97
UNGARN	2	20	18	363
BULGAR			28	469
GEORG			1328	4607
ASERB			908	2824
KASACH			1867	4941
TUNES			2266	4468
LIBYEN	12	702	12	702
AEGYPT	2127	4396	9492	20968
SUDAN			331	1787
MALI	969	1696	2257	4688
NIGERI	66	341	2946	16236
KENIA			4	454
S AFR			52	141
USA	27	207	575	7867
MEXIKO			364	6107
GUATEM			269	770
VENEZU			2614	11483
BRASIL	26	1379	228	3594
ARGENT	1	86	5	473
SYRIEN	16	286	230	4924
IRAN	344	4346	1137	6774
A EMIR	83	326	11182	21937
INDIEN			969	1819
THAIL			4	157
VIETN			97	78
INDONE			18	515
PHILIP	123	920	217	1316
CHINA	3511	8604	14933	60002
REPKOR		37	1733	8073
AUSTRL	6	37	13	157
9880 85 09				
FABRIKATIONSANL AND ENERGIEW ELEKTRO				
EINFUHR NACH BESCHAFFENHEIT				
AUSF	31*	1147*	924*	4926*
NORWEG	7	863	8	950
TURKM			305	1220
USBEK	18	183	19	201
ALGER	3	28	479	2028
LIBYEN	3	73	113	527
9880 86 02				
FABRIKATIONSANL KOHLEBERGBAU SCHIENFZ				
EINFUHR NACH BESCHAFFENHEIT				
AUSF	*	*	*	*
9880 86 04				
FABRIKATIONSANL ELEKT ERZEUG SCHIENFZ				
EINFUHR NACH BESCHAFFENHEIT				
AUSF	*	*	*	*
9880 86 09				
FABRIKATIONSANL AND ENERGIEW SCHIENFZ				
EINFUHR NACH BESCHAFFENHEIT				
AUSF	*	*	*	*
9880 87 02				
FABRIKATIONSANL KOHLENBERGBAU KRAFTFZ				
EINFUHR NACH BESCHAFFENHEIT				
AUSF	*	*	*	*
9880 87 04				
FABRIKATIONSANL ELEKT ERZEUG KRAFTFZG				
EINFUHR NACH BESCHAFFENHEIT				
AUSF	*	*	*	*
9880 87 09				
FABRIKATIONSANL AND ENERGIEW KRAFTFZG				
EINFUHR NACH BESCHAFFENHEIT				
AUSF	*	*	*	*
9880 90 02				
FABRIKATIONSANL KOHLEBERGBAU FEINMECH				
EINFUHR NACH BESCHAFFENHEIT				
AUSF	*	*	2*	20*
9880 90 04				
FABRIKATIONSANL ELEKTR ERZG FEINMECH				
EINFUHR NACH BESCHAFFENHEIT				
AUSF	324*	3087*	948*	8419*
EV				35

Wichtigste Ursprungs- und Bestimmungs-Laender	MAI 2000 dt = 100kg	MAI 2000 1000 DM	JAN./MAI 2000 dt = 100kg	JAN./MAI 2000 1000 DM
EU			24	117
G BRIT			23	93
LETTLD	13	462	17	555
SLOWAK			1	122
RUMAEN			2	126
ASERB	100	90	109	157
AEGYPT	5	198	13	462
MALI			76	107
USA	1	75	2	111
BRASIL	13	854	198	2024
ARGENT			11	754
ISRAEL			31	155
A EMIR	3	155	193	1137
PHILIP		22	35	829
CHINA	1	26	28	284
REPKOR			20	180
JAPAN	188	1205	188	1205

9880 90 09

FABRIKATIONSANL AND ENERGIEW FEINMECH

EINFUHR NACH BESCHAFFENHEIT

AUSF	*	*	*	*

9880 94 02

FABRIKATIONSANL KOHLEBERGBAU MOEBEL

EINFUHR NACH BESCHAFFENHEIT

AUSF	*	*	*	*

9880 94 04

FABRIKATIONSANL ELEKTR ERZEUG MOEBEL

EINFUHR NACH BESCHAFFENHEIT

AUSF	*	*	*	*

9880 94 09

FABRIKATIONSANL AND ENERGIEW MOEBEL

EINFUHR NACH BESCHAFFENHEIT

AUSF	*	*	*	*

9880 99 02

FABRIKATIONSANL KOHLEBERGBAU AND WARE

EINFUHR NACH BESCHAFFENHEIT

AUSF	*	*	*	*

9880 99 04

FABRIKATIONSANL ELEKTR ERZG AND WARE

EINFUHR NACH BESCHAFFENHEIT

AUSF	3794*	8788*	15165*	24354*
EV	2737	6019	5438	8384
EU	8	41	161	368
G BRIT	8	41	113	241
PORTUG			48	127
TUERK	25	13	170	167
POLEN			481	424
BULGAR	323	1255	582	1701
GEORG	75	125	867	481
ASERB	21	15	52	237
LIBYEN	18	13	187	363
AEGYPT	209	229	779	672
AETHIO			961	253
TANSAN			9	183
USA	1	148	22	339
MEXIKO			36	772
VENEZU			22	183
BRASIL	3	17	30	583
ARGENT			30	99
ZYPERN		39	71	433
IRAN			346	1024
ISRAEL	164	460	369	1301
A EMIR	162	312	497	1011
CHINA	2765	6090	9424	13573

9880 99 09

FABRIKATIONSANL AND ENERGIEW AND WARE

EINFUHR NACH BESCHAFFENHEIT

AUSF	41*	26*	1658*	3316*
TURKM			11	197
LIBYEN			1600	2907
USA			4	160

9881 63 02

FABRIKATIONSANL NICHTENERG STEIN TEXT

EINFUHR NACH BESCHAFFENHEIT

AUSF	*	*	*	*

9881 63 04

FABRIKATIONSANL BEARB V STEIN KERAMIK

EINFUHR NACH BESCHAFFENHEIT

AUSF	*	*	*	*

9881 68 02

FABRIKATIONSANL NICHTENERG MIN STEIN

EINFUHR NACH BESCHAFFENHEIT

AUSF	*	*	*	*

9881 68 04

FABRIKATIONSANL BEARBEITG V STEIN

EINFUHR NACH BESCHAFFENHEIT

AUSF	*	*	*	*

9881 69 02

FABRIKATIONSANL NICHTENER MIN KERAMIK

EINFUHR NACH BESCHAFFENHEIT

AUSF	*	*	*	*

9881 69 04

FABRIKATIONSANL BEARB STEIN U KERAMIK

EINFUHR NACH BESCHAFFENHEIT

AUSF	*	*	*	*

9881 70 02

FABRIKATIONSANL NICHTENERGET MIN GLAS

EINFUHR NACH BESCHAFFENHEIT

AUSF	*	*	*	*

9881 70 04

FABRIKATIONSANL BEARBEIT V STEIN GLAS

EINFUHR NACH BESCHAFFENHEIT

AUSF	*	*	*	*

9881 72 02

FABRIKATIONSANL NICHTENERG MIN EISEN

EINFUHR NACH BESCHAFFENHEIT

AUSF	*	*	*	*

9881 72 04

FABRIKATIONSANL BEARB V STEIN EISEN

EINFUHR NACH BESCHAFFENHEIT

AUSF	*	*	*	*

9881 73 02

FABRIKATIONSANL NICHTENERG MIN STAHL

EINFUHR NACH BESCHAFFENHEIT

AUSF	44*	26*	217*	765*
POLEN			173	740

9881 73 04

FABRIKATIONSANL BEARB V STEIN STAHL

EINFUHR NACH BESCHAFFENHEIT

AUSF	76*	634*	3950*	9948*
EU	50	532	781	3936
DAENM	50	532	781	3936
POLEN	11	50	851	2429
TSCHE			229	84
USA	4	23	170	346
ARGENT			316	675
OMAN			1316	1040
INDIEN			21	115
CHINA			124	1168

9881 76 02

FABRIKATIONSANL NICHTENERG MIN ALUMIN

EINFUHR NACH BESCHAFFENHEIT

AUSF	*	*	*	*

9881 76 04

FABRIKATIONSANL BEARB V STEIN ALUMIN

EINFUHR NACH BESCHAFFENHEIT

AUSF	*	*	*	*

9881 82 02

FABRIKATIONSANL NICHTENERG MIN WERKZG

EINFUHR NACH BESCHAFFENHEIT

AUSF	*	*	*	*

9881 82 04

FABRIKATIONSANL BEARB V STEIN WERKZG

EINFUHR NACH BESCHAFFENHEIT

AUSF	*	*	*	*

9881 84 02

FABRIKATIONSANL NICHTENERG MIN MASCH

EINFUHR NACH BESCHAFFENHEIT

AUSF	28*	224*	1519*	4715*
POLEN			944	4343
IRAN	13	201	13	201

9881 84 04

FABRIKATIONSANL BEARB V STEIN MASCHIN

EINFUHR NACH BESCHAFFENHEIT

AUSF	2440*	7647*	31219*	60987*
EU	50	705	408	2413
G BRIT			13	101
DAENM	50	705	395	2312
POLEN			2793	3564
RUSSLD	10	77	18	221
USA			11967	10618
MEXIKO			33	419
ARGENT	2323	6744	7470	27560
SAUDIA	28	32	439	1424
INDIEN			2630	4616
MALAYS			653	859
PHILIP	29	89	29	89
CHINA			4879	9204

9881 85 02

FABRIKATIONSANL NICHTENERG MIN ELEKTR

EINFUHR NACH BESCHAFFENHEIT

AUSF	*	*	*	*

9881 85 04

FABRIKATIONSANL BEARB V STEIN ELEKTRO

EINFUHR NACH BESCHAFFENHEIT

AUSF	1018*	2745*	3711*	11504*
EU			88	420
DAENM			88	420
POLEN			205	1627
AEGYPT			1544	4191
ARGENT	1016	2720	1746	4893
SAUDIA			123	319

9881 86 02

FABRIKATIONSANL NICHTENERG MIN SCHIEN

EINFUHR NACH BESCHAFFENHEIT

AUSF	*	*	*	*

9881 86 04

FABRIKATIONSANL BEARB V STEIN SCHIENF

EINFUHR NACH BESCHAFFENHEIT

AUSF	*	*	*	*

9881 87 02

FABRIKATIONSANL NICHTENERG MIN KRAFTF

EINFUHR NACH BESCHAFFENHEIT

AUSF	*	*	*	*

9881 87 04

FABRIKATIONSANL BEARB V STEIN KRAFTFZ

EINFUHR NACH BESCHAFFENHEIT

AUSF	*	*	*	*

Wichtigste Ursprungs- und Bestimmungs-Laender	MAI 2000 dt = 100kg	MAI 2000 1000 DM	JAN./MAI 2000 dt = 100kg	JAN./MAI 2000 1000 DM
9881 90 02				
FABRIKATIONSANL NICHTENERG MIN FEINM				
EINFUHR NACH BESCHAFFENHEIT				
AUSF	*	*	8*	80*
POLEN			8	80
9881 90 04				
FABRIKATIONSANL BEARB STEIN FEINMECH				
EINFUHR NACH BESCHAFFENHEIT				
AUSF	33*	111*	107*	493*
POLEN	33	111	75	322
INDIEN			19	108
9881 94 02				
FABRIKATIONSANL NICHTENERG MIN MOEBEL				
EINFUHR NACH BESCHAFFENHEIT				
AUSF	*	*	*	*
9881 94 04				
FABRIKATIONSANL BEARB V STEIN MOEBEL				
EINFUHR NACH BESCHAFFENHEIT				
AUSF	*	*	*	*
9881 99 02				
FABRIKATIONSANL NICHTENERG MIN AND WA				
EINFUHR NACH BESCHAFFENHEIT				
AUSF	*	*	*	*
9881 99 04				
FABRIKATIONSANL BEARB STEIN AND WAREN				
EINFUHR NACH BESCHAFFENHEIT				
AUSF	94*	267*	3724*	6132*
EU			1	12
POLEN	21	83	1507	615
RUSSLD	73	184	123	274
AEGYPT			1746	2523
ARGENT			213	1231
CHINA			49	367
9882 63 02				
FABRIKATIONSANL STAHLERZEUGUNG TEXTIL				
EINFUHR NACH BESCHAFFENHEIT				
AUSF	*	*	*	*
9882 63 09				
FABRIKATIONSANL AND BEARBEITUNG TEXTI				
EINFUHR NACH BESCHAFFENHEIT				
AUSF	*	*	*	*
9882 68 02				
FABRIKATIONSANL STAHLERZEUGUNG STEIN				
EINFUHR NACH BESCHAFFENHEIT				
AUSF	*	*	*	*
9882 68 09				
FABRIKATIONSANL AND METALLBEARB STEIN				
EINFUHR NACH BESCHAFFENHEIT				
AUSF	*	*	*	*
9882 69 02				
FABRIKATIONSANL STAHLERZEUG KERAMIK				
EINFUHR NACH BESCHAFFENHEIT				
AUSF	*	*	*	*
9882 69 09				
FABRIKATIONSANL AND METALLBEARB KERAM				
EINFUHR NACH BESCHAFFENHEIT				
AUSF	*	*	*	*
9882 70 02				
FABRIKATIONSANL STAHLERZEUGUNG GLAS				
EINFUHR NACH BESCHAFFENHEIT				
AUSF	*	*	*	*
9882 70 09				
FABRIKATIONSANL AND METALLBEARB GLAS				
EINFUHR NACH BESCHAFFENHEIT				
AUSF	*	*	*	*
9882 72 02				
FABRIKATIONSANL STAHLERZEUGUNG EISEN				
EINFUHR NACH BESCHAFFENHEIT				
AUSF	*	*	*	*
9882 72 09				
FABRIKATIONSANL AND METALLBEARB EISEN				
EINFUHR NACH BESCHAFFENHEIT				
AUSF	*	*	*	*
9882 73 02				
FABRIKATIONSANL STAHLERZEUG AUS STAHL				
EINFUHR NACH BESCHAFFENHEIT				
AUSF	*	*	19363*	2865*
CHINA			18995	2820
9882 73 09				
FABRIKATIONSANL AND METALLBEARB STAHL				
EINFUHR NACH BESCHAFFENHEIT				
AUSF	*	*	*	*
9882 76 02				
FABRIKATIONSANL STAHLERZEUG ALUMINIUM				
EINFUHR NACH BESCHAFFENHEIT				
AUSF	*	*	*	*
9882 76 09				
FABRIKATIONSANL AND METALLBEARB ALU				
EINFUHR NACH BESCHAFFENHEIT				
AUSF	*	*	*	*
9882 82 02				
FABRIKATIONSANL STAHLERZEUG WERKZEUG				
EINFUHR NACH BESCHAFFENHEIT				
AUSF	*	*	*	*
9882 82 09				
FABRIKATIONSANL AND METALLBEARB WERKZ				
EINFUHR NACH BESCHAFFENHEIT				
AUSF	*	*	12*	647*
TUERK			12	647
9882 84 02				
FABRIKATIONSANL STAHLERZEUG MASCHINEN				
EINFUHR NACH BESCHAFFENHEIT				
AUSF	11497*	42801*	68407*	239958*
EU			1640	6356
FINNL			1433	6000
OESTER			190	336
POLEN			135	110
BELARS			91	257
RUSSLD	384	2826	389	2906
AEGYPT	2	49	697	2907
USA	6546	21375	10459	35257
MEXIKO	2240	8109	2690	9182
BRASIL	112	1692	3351	14425
SAUDIA			1889	1713
INDIEN	2	8397	1659	9018
MALAYS	7	43	2299	8175
CHINA	2204	310	40152	143408
TAIWAN			2553	2216
9882 84 09				
FABRIKATIONSANL AND METALLBEARB MASCH				
EINFUHR NACH BESCHAFFENHEIT				
AUSF	4602*	9806*	13797*	21299*
EU	4602	9806	7937	14745
ITAL	2429	3770	2429	3770
GRIECH	2173	6036	5293	10345
OESTER			215	630
SCHWZ			701	253
TUERK			15	539
UKRAIN			364	431
BELARS			1787	2474
CHINA			2992	2857
9882 85 02				
FABRIKATIONSANL STAHLERZG ELEKTR AUSR				
EINFUHR NACH BESCHAFFENHEIT				
AUSF	289*	9795*	4511*	38803*
EU			272	2824
SPAN			272	2824
SLOWAK			148	1017
AEGYPT	6	200	11	270
SIMBAB			76	131
BRASIL			102	408
ARGENT			562	739
A EMIR			1728	2007
INDIEN			264	340
CHINA	282	9573	1224	29515
JAPAN			100	1467
9882 85 09				
FABRIKATIONSANL AND METBEARB EL AUSR				
EINFUHR NACH BESCHAFFENHEIT				
AUSF	1407*	10302*	1407*	10318*
EU	1407	10302	1407	10302
GRIECH	1407	10302	1407	10302
9882 86 02				
FABRIKATIONSANL STAHLERZEUG SCHIENFZG				
EINFUHR NACH BESCHAFFENHEIT				
AUSF	*	*	*	*
9882 86 09				
FABRIKATIONSANL AND METBEARB SCHIENFZ				
EINFUHR NACH BESCHAFFENHEIT				
AUSF	*	*	*	*
9882 87 02				
FABRIKATIONSANL STAHLERZEUG KRAFTFZG				
EINFUHR NACH BESCHAFFENHEIT				
AUSF	*	*	*	*
9882 87 09				
FABRIKATIONSANL AND METBEARB KRAFTFZ				
EINFUHR NACH BESCHAFFENHEIT				
AUSF	*	*	*	*
9882 90 02				
FABRIKATIONSANL STAHLERZEUG FEINMECH				
EINFUHR NACH BESCHAFFENHEIT				
AUSF	*	*	39*	3176*
SLOWAK			11	1185
BRASIL			22	1966
9882 90 09				
FABRIKATIONSANL AND METBEARB FEINMECH				
EINFUHR NACH BESCHAFFENHEIT				
AUSF	*	*	22*	675*
TUERK			3	442
NIGERI			19	233
9882 94 02				
FABRIKATIONSANL STAHLERZEUGUNG MOEBEL				
EINFUHR NACH BESCHAFFENHEIT				
AUSF	*	*	*	*

Wichtigste Ursprungs- und Bestimmungs-Laender	MAI 2000 dt = 100kg	MAI 2000 1000 DM	JAN./MAI 2000 dt = 100kg	JAN./MAI 2000 1000 DM
9882 94 09				
FABRIKATIONSANL AND METBEARB MOEBEL				
EINFUHR NACH BESCHAFFENHEIT				
AUSF	*	*	*	*
9882 99 02				
FABRIKATIONSANL STAHLERZEUG AND WARE				
EINFUHR NACH BESCHAFFENHEIT				
AUSF	1*	89*	1749*	4966*
SLOWAK			7	98
USA			1	460
SAUDIA	1	89	1	89
A EMIR			1612	3961
CHINA			128	354
9882 99 09				
FABRIKATIONSANL AND METBEARB AND WARE				
EINFUHR NACH BESCHAFFENHEIT				
AUSF	12*	15*	374*	2286*
BRASIL			210	2110
9883 63 02				
FABRIKATIONSANL MASCHINENBAU TEXTIL				
EINFUHR NACH BESCHAFFENHEIT				
AUSF	*	*	*	*
9883 63 04				
FABRIKATIONSANL ELEKTROTECHNIK TEXTIL				
EINFUHR NACH BESCHAFFENHEIT				
AUSF	*	*	*	*
9883 68 02				
FABRIKATIONSANL MASCHINENBAU STEIN				
EINFUHR NACH BESCHAFFENHEIT				
AUSF	*	*	*	*
9883 68 04				
FABRIKATIONSANL ELEKTROTECHN STEIN				
EINFUHR NACH BESCHAFFENHEIT				
AUSF	*	*	*	*
9883 69 02				
FABRIKATIONSANL MASCHINENBAU KERAMIK				
EINFUHR NACH BESCHAFFENHEIT				
AUSF	*	*	*	*
9883 69 04				
FABRIKATIONSANL ELEKTROTECHN KERAMIK				
EINFUHR NACH BESCHAFFENHEIT				
AUSF	*	*	*	*
9883 70 02				
FABRIKATIONSANL MASCHINENBAU GLAS				
EINFUHR NACH BESCHAFFENHEIT				
AUSF	*	*	*	*
9883 70 04				
FABRIKATIONSANL ELEKTROTECHNIK GLAS				
EINFUHR NACH BESCHAFFENHEIT				
AUSF	*	*	*	*
9883 72 02				
FABRIKATIONSANL MASCHINENBAU EISEN				
EINFUHR NACH BESCHAFFENHEIT				
AUSF	*	*	*	*
9883 72 04				
FABRIKATIONSANL ELEKTROTECHNIK EISEN				
EINFUHR NACH BESCHAFFENHEIT				
AUSF	*	*	*	*
9883 73 02				
FABRIKATIONSANL MASCHINENBAU STAHL				
EINFUHR NACH BESCHAFFENHEIT				
AUSF	129*	126*	249*	391*
RUMAEN	22	51	112	245
9883 73 04				
FABRIKATIONSANL ELEKTROTECHNIK STAHL				
EINFUHR NACH BESCHAFFENHEIT				
AUSF	*	*	258*	936*
A EMIR			7	87
TAIWAN			233	845
9883 76 02				
FABRIKATIONSANL MASCHINBAU ALUMINIUM				
EINFUHR NACH BESCHAFFENHEIT				
AUSF	*	*	*	*
9883 76 04				
FABRIKATIONSANL ELEKTROTECH ALUMINIUM				
EINFUHR NACH BESCHAFFENHEIT				
AUSF	*	*	*	*
9883 82 02				
FABRIKATIONSANL MASCHINENBAU WERKZEUG				
EINFUHR NACH BESCHAFFENHEIT				
AUSF	*	12*	1100*	2823*
EU		3	690	1921
SPAN		3	690	1921
JUGOSL			410	893
9883 82 04				
FABRIKATIONSANL ELEKTROTECHN WERKZEUG				
EINFUHR NACH BESCHAFFENHEIT				
AUSF	*	*	*	*
9883 84 02				
FABRIKATIONSANL MASCHINENBAU MASCHIN				
EINFUHR NACH BESCHAFFENHEIT				
AUSF	1283*	3875*	32865*	40041*
EU	2	30	87	475
FRANKR			42	81
SPAN	2	30	45	376
SCHWZ			142	141
POLEN	644	388	775	534
TSCHE	29	53	4424	1275
SLOWAK	24	233	499	1582
UNGARN	127	524	410	3036
RUMAEN	51	986	1046	4415
RUSSLD			85	330
USA			92	816
KANADA	150	1534	24541	24591
IRAN	6	95	6	95
CHINA			508	2717
9883 84 04				
FABRIKATIONSANL ELEKTROTECHN MASCHIN				
EINFUHR NACH BESCHAFFENHEIT				
AUSF	193*	503*	2798*	7422*
EU				4
TSCHE	9	12	189	331
BULGAR			302	217
RUSSLD			200	150
SLOWEN			53	486
B HERZ			1100	1181
USA	174	467	192	846
A EMIR			107	1368
THAIL		21	216	1254
CHINA			8	178
TAIWAN			251	1300
9883 85 02				
FABRIKATIONSANL MASCHINBAU ELEKT AUSR				
EINFUHR NACH BESCHAFFENHEIT				
AUSF	8*	153*	112*	806*
RUMAEN	3	82	72	497
9883 85 04				
FABRIKATIONSANL ELEKTROTECHN AUSRUEST				
EINFUHR NACH BESCHAFFENHEIT				
AUSF	89*	1475*	107*	2407*
LIBYEN	44	1242	44	1242
USA	25	219	25	219
A EMIR			3	604
TAIWAN			26	255
9883 86 02				
FABRIKATIONSANL MASCHINBAU SCHIENENFZ				
EINFUHR NACH BESCHAFFENHEIT				
AUSF	*	*	*	*
9883 86 04				
FABRIKATIONSANL ELEKTROTECHN SCHIENFZ				
EINFUHR NACH BESCHAFFENHEIT				
AUSF	*	*	*	*
9883 87 02				
FABRIKATIONSANL MASCHINENBAU KRAFTFZG				
EINFUHR NACH BESCHAFFENHEIT				
AUSF	*	*	*	*
9883 87 04				
FABRIKATIONSANL ELEKTROTECHN KRAFTFZG				
EINFUHR NACH BESCHAFFENHEIT				
AUSF	*	*	*	*
9883 90 02				
FABRIKATIONSANL MASCHINENBAU FEINMECH				
EINFUHR NACH BESCHAFFENHEIT				
AUSF	86*	818*	435*	5822*
EU			5	768
SCHWED			5	768
POLEN	39	225	43	233
SLOWAK	7	214	26	469
UNGARN	7	23	226	2534
RUMAEN	33	343	134	1493
9883 90 04				
FABRIKATIONSANL ELEKTROTECHN FEINMECH				
EINFUHR NACH BESCHAFFENHEIT				
AUSF	84*	3620*	106*	4601*
TUNES			1	93
LIBYEN	84	3620	84	3620
A EMIR			20	870
9883 94 02				
FABRIKATIONSANL MASCHINENBAU MOEBEL				
EINFUHR NACH BESCHAFFENHEIT				
AUSF	*	*	*	*
9883 94 04				
FABRIKATIONSANL ELEKTROTECHNIK MOEBEL				
EINFUHR NACH BESCHAFFENHEIT				
AUSF	*	*	*	*
9883 99 02				
FABRIKATIONSANL MASCHINENBAU AND WARE				
EINFUHR NACH BESCHAFFENHEIT				
AUSF	760*	1161*	3301*	5611*
EU	53	101	126	384
GRIECH	47	91	47	91
SCHWED			6	158
POLEN	82	104	157	210
TSCHE			614	607
SLOWAK	147	262	292	675

Wichtigste Ursprungs- und Bestimmungs-Laender	MAI 2000 dt = 100kg	MAI 2000 1000 DM	JAN./MAI 2000 dt = 100kg	JAN./MAI 2000 1000 DM
UNGARN	295	218	793	1826
RUMAEN	126	236	1109	1351
RUSSLD	35	206	35	206
USA	20	19	117	158
THAIL			49	146
9883 99 04				
FABRIKATIONSANL ELEKTROTECHN AND WARE				
EINFUHR NACH BESCHAFFENHEIT				
AUSF	199*	1245*	868*	4228*
USBEK			93	730
LIBYEN	83	933	83	933
USA	49	73	199	213
A EMIR			3	110
THAIL	67	239	235	1555
HONGK			180	599
9884 63 00				
FABRIKATIONSANL CHEMISCHE IND TEXTIL				
EINFUHR NACH BESCHAFFENHEIT				
AUSF	*	*	*	*
9884 68 00				
FABRIKATIONSANL CHEMISCHE IND STEIN				
EINFUHR NACH BESCHAFFENHEIT				
AUSF	*	*	*	*
9884 69 00				
FABRIKATIONSANL CHEMISCHE IND KERAMIK				
EINFUHR NACH BESCHAFFENHEIT				
AUSF	373*	430*	394*	433*
EU	373	430	394	433
G BRIT	373	430	394	433
9884 70 00				
FABRIKATIONSANL CHEMISCHE IND GLAS				
EINFUHR NACH BESCHAFFENHEIT				
AUSF	*	*	*	*
9884 72 00				
FABRIKATIONSANL CHEMISCHE IND EISEN				
EINFUHR NACH BESCHAFFENHEIT				
AUSF	*	*	*	*
9884 73 00				
FABRIKATIONSANL CHEMISCHE IND STAHL				
EINFUHR NACH BESCHAFFENHEIT				
AUSF	14194*	26533*	63339*	69438*
EU	231	73	1159	1224
ITAL	5	12	482	687
G BRIT	225	61	658	526
POLEN	221	82	456	507
RUMAEN	135	270	2340	4427
TURKM			2273	457
USBEK	225	204	2273	2764
MEXIKO	1036	182	1043	241
TRINID	5	4	291	221
VENEZU	4814	5437	4814	5437
BRASIL			429	3880
KATAR			2078	411
INDIEN			35652	14496
CHINA	7488	20232	10482	35324
9884 76 00				
FABRIKATIONSANL CHEMISCHE IND ALUMINI				
EINFUHR NACH BESCHAFFENHEIT				
AUSF	*	*	1*	2*
EU			1	2
9884 82 00				
FABRIKATIONSANL CHEMISCHE IND WERKZG				
EINFUHR NACH BESCHAFFENHEIT				
AUSF	*	*	*	*
9884 84 00				
FABRIKATIONSANL CHEMISCHE IND MASCHIN				
EINFUHR NACH BESCHAFFENHEIT				
AUSF	3382*	16392*	35876*	117920*
EU	21	156	1321	18612
NIEDL			560	15150
G BRIT	21	156	753	3432
LITAU	130	130	130	130
POLEN	15	13	235	130
TSCHE	225	97	225	97
RUMAEN	185	274	3350	14519
RUSSLD			894	175
USBEK	116	333	595	1472
KROAT			95	76
AEGYPT	175	648	1970	6617
USA	8	175	13	311
MEXIKO	244	1970	863	5005
VENEZU	962	1346	962	1346
BRASIL			720	2351
CHILE			3	280
KATAR	303	2990	303	2990
INDIEN			18923	17158
MALAYS			28	461
PHILIP			85	120
CHINA	883	8136	5042	45945
9884 85 00				
FABRIKATIONSANL CHEMISCHE IND EL AUSR				
EINFUHR NACH BESCHAFFENHEIT				
AUSF	755*	3132*	2645*	11084*
EU			19	855
G BRIT			19	855
RUMAEN	344	425	524	2084
USBEK	1	16	1271	3016
MEXIKO	211	1850	575	3928
CHINA	199	841	202	1066
9884 86 00				
FABRIKATIONSANL CHEMISCH IND SCHIENFZ				
EINFUHR NACH BESCHAFFENHEIT				
AUSF	*	*	*	*
9884 87 00				
FABRIKATIONSANL CHEMISCHE IND KRAFTFZ				
EINFUHR NACH BESCHAFFENHEIT				
AUSF	*	*	*	*
9884 90 00				
FABRIKATIONSANL CHEMISCH IND FEINMECH				
EINFUHR NACH BESCHAFFENHEIT				
AUSF	162*	1820*	650*	11589*
EU	1	26	13	191
G BRIT	1	26	13	191
RUMAEN	9	57	162	5146
MEXIKO	67	1487	343	4682
CHINA	85	250	114	1464
9884 94 00				
FABRIKATIONSANL CHEMISCHE IND MOEBEL				
EINFUHR NACH BESCHAFFENHEIT				
AUSF	*	*	10*	140*
RUMAEN			10	140
9884 99 00				
FABRIKATIONSANL CHEMISCH IND AND WARE				
EINFUHR NACH BESCHAFFENHEIT				
AUSF	4312*	3921*	10495*	17512*
EU			24	193
ITAL			21	189
UNGARN	515	73	1365	891
RUMAEN	68	160	2333	4164
USBEK	163	273	1702	1211
LIBYEN			173	439
MEXIKO	19	243	45	368
VENEZU	3169	1593	3169	1593
CHILE			27	485
PHILIP		10	13	105
CHINA	359	1554	726	7750
9885 63 00				
FABRIKATIONSANL NAHRMITTELGEW TEXTIL				
EINFUHR NACH BESCHAFFENHEIT				
AUSF	*	*	*	*
9885 68 00				
FABRIKATIONSANL NAHRMITTELGEW STEIN				
EINFUHR NACH BESCHAFFENHEIT				
AUSF	*	*	*	*
9885 69 00				
FABRIKATIONSANL NAHRMITTELGEW KERAMIK				
EINFUHR NACH BESCHAFFENHEIT				
AUSF	*	*	*	*
9885 70 00				
FABRIKATIONSANL NAHRMITTELGEW GLAS				
EINFUHR NACH BESCHAFFENHEIT				
AUSF	*	*	*	*
9885 72 00				
FABRIKATIONSANL NAHRMITTELGEW EISEN				
EINFUHR NACH BESCHAFFENHEIT				
AUSF	*	*	*	*
9885 73 00				
FABRIKATIONSANL NAHRMITTELGEW STAHL				
EINFUHR NACH BESCHAFFENHEIT				
AUSF	31*	35*	463*	300*
UNGARN			410	135
9885 76 00				
FABRIKATIONSANL NAHRMITTELGEW ALUMIN				
EINFUHR NACH BESCHAFFENHEIT				
AUSF	*	*	*	*
9885 82 00				
FABRIKATIONSANL NAHRMITTELGEW WERKZG				
EINFUHR NACH BESCHAFFENHEIT				
AUSF	*	*	*	*
9885 84 00				
FABRIKATIONSANL NAHRMITTELGEW MASCHIN				
EINFUHR NACH BESCHAFFENHEIT				
AUSF	734*	10295*	27058*	57798*
EU			756	932
SPAN			73	318
BELGI			683	614
LETTLD			632	131
POLEN	280	307	3237	1889
UKRAIN	312	9123	378	10603
RUSSLD	132	621	14546	28835
KASACH			164	137
KIRGIS			85	252
ALGER			2251	2336
AEGYPT			164	546
COSTA			390	628
SYRIEN			3691	10800
IRAN	0		725	283
CHINA	10	244	34	404
9885 85 00				
FABRIKATIONSANL NAHRMITTELGEW EL AUSR				
EINFUHR NACH BESCHAFFENHEIT				
AUSF	*	*	182*	1043*
UKRAIN			16	340
RUSSLD			165	644
9885 86 00				
FABRIKATIONSANL NAHRMITTELGEW SCHIENF				
EINFUHR NACH BESCHAFFENHEIT				
AUSF	*	*	*	*
9885 87 00				
FABRIKATIONSANL NAHRMITTELGEW KRAFTFZ				
EINFUHR NACH BESCHAFFENHEIT				
AUSF	*	*	*	*
9885 90 00				
FABRIKATIONSANL NAHRMITTGEW FEINMECH				
EINFUHR NACH BESCHAFFENHEIT				
AUSF	*	24*	8*	170*

Wichtigste Ursprungs- und Bestimmungs-Laender	MAI 2000 dt = 100kg	MAI 2000 1000 DM	JAN./MAI 2000 dt = 100kg	JAN./MAI 2000 1000 DM
9885 94 00				
FABRIKATIONSANL NAHRMITTELGEW MOEBEL				
EINFUHR NACH BESCHAFFENHEIT				
AUSF	*	*	*	*
9885 99 00				
FABRIKATIONSANL NAHRMITTGEW AND WARE				
EINFUHR NACH BESCHAFFENHEIT				
AUSF	42*	81*	906*	1802*
EU				32
POLEN	42	64	156	248
UKRAIN			31	376
RUSSLD		17	544	443
AEGYPT			129	586
9886 63 00				
FABRIKATIONSANL TEXTILIND USW TEXTIL				
EINFUHR NACH BESCHAFFENHEIT				
AUSF	*	*	*	*
9886 68 00				
FABRIKATIONSANL TEXTILIND USW STEIN				
EINFUHR NACH BESCHAFFENHEIT				
AUSF	*	*	*	*
9886 69 00				
FABRIKATIONSANL TEXTILIND USW KERAMIK				
EINFUHR NACH BESCHAFFENHEIT				
AUSF	*	*	*	*
9886 70 00				
FABRIKATIONSANL TEXTILIND USW GLAS				
EINFUHR NACH BESCHAFFENHEIT				
AUSF	*	*	*	*
9886 72 00				
FABRIKATIONSANL TEXTILIND USW EISEN				
EINFUHR NACH BESCHAFFENHEIT				
AUSF	*	*	*	*
9886 73 00				
FABRIKATIONSANL TEXTILIND USW STAHL				
EINFUHR NACH BESCHAFFENHEIT				
AUSF	*	*	*	*
9886 76 00				
FABRIKATIONSANL TEXTILIND USW ALUMINI				
EINFUHR NACH BESCHAFFENHEIT				
AUSF	*	*	*	*
9886 82 00				
FABRIKATIONSANL TEXTILIND USW WERKZG				
EINFUHR NACH BESCHAFFENHEIT				
AUSF	*	*	*	*
9886 84 00				
FABRIKATIONSANL TEXTILIND USW MASCHIN				
EINFUHR NACH BESCHAFFENHEIT				
AUSF	*	*	2870*	1357*
POLEN			670	448
RUSSLD			1996	720
TUNES			200	164
9886 85 00				
FABRIKATIONSANL TEXTILIND USW EL AUSR				
EINFUHR NACH BESCHAFFENHEIT				
AUSF	*	*	*	*
9886 86 00				
FABRIKATIONSANL TEXTILIND USW SCHIENF				
EINFUHR NACH BESCHAFFENHEIT				
AUSF	*	*	*	*
9886 87 00				
FABRIKATIONSANL TEXTILIND USW KRAFTFZ				
EINFUHR NACH BESCHAFFENHEIT				
AUSF	*	*	*	*
9886 90 00				
FABRIKATIONSANL TEXTILIND USW FEINM				
EINFUHR NACH BESCHAFFENHEIT				
AUSF	*	*	*	*
9886 94 00				
FABRIKATIONSANL TEXTILIND USW MOEBEL				
EINFUHR NACH BESCHAFFENHEIT				
AUSF	*	*	*	*
9886 99 00				
FABRIKATIONSANL TEXTILIND USW AND WAR				
EINFUHR NACH BESCHAFFENHEIT				
AUSF	*	*	766*	362*
POLEN			78	123
RUSSLD			627	173
9887 63 02				
FABRIKATIONSANL HOLZBEARBEITG TEXTIL				
EINFUHR NACH BESCHAFFENHEIT				
AUSF	*	*	*	*
9887 63 09				
FABRIKATIONSANL AND GEWERBE TEXTIL				
EINFUHR NACH BESCHAFFENHEIT				
AUSF	*	*	*	*
9887 68 02				
FABRIKATIONSANL HOLZBEARBEITUNG STEIN				
EINFUHR NACH BESCHAFFENHEIT				
AUSF	*	*	*	*
9887 68 09				
FABRIKATIONSANL AND GEWERBE STEINM				
EINFUHR NACH BESCHAFFENHEIT				
AUSF	*	*	*	*
9887 69 02				
FABRIKATIONSANL HOLZBEARBEIT KERAMIK				
EINFUHR NACH BESCHAFFENHEIT				
AUSF	*	*	*	*
9887 69 09				
FABRIKATIONSANL AND GEWERBE KERAMIK				
EINFUHR NACH BESCHAFFENHEIT				
AUSF	*	*	*	*
9887 70 02				
FABRIKATIONSANL HOLZBEARBEITUNG GLAS				
EINFUHR NACH BESCHAFFENHEIT				
AUSF	*	*	*	*
9887 70 09				
FABRIKATIONSANL AND GEWERBE GLAS				
EINFUHR NACH BESCHAFFENHEIT				
AUSF	*	*	*	*
9887 72 02				
FABRIKATIONSANL HOLZBEARBEITUNG EISEN				
EINFUHR NACH BESCHAFFENHEIT				
AUSF	*	*	*	*
9887 72 09				
FABRIKATIONSANL AND GEWERBE EISEN				
EINFUHR NACH BESCHAFFENHEIT				
AUSF	*	*	*	*
9887 73 02				
FABRIKATIONSANL HOLZBEARBEITUNG STAHL				
EINFUHR NACH BESCHAFFENHEIT				
AUSF	*	*	*	*
9887 73 09				
FABRIKATIONSANL AND GEWERBE STAHL				
EINFUHR NACH BESCHAFFENHEIT				
AUSF	*	*	2*	70*
9887 76 02				
FABRIKATIONSANL HOLZBEARBEITG ALUMIN				
EINFUHR NACH BESCHAFFENHEIT				
AUSF	*	*	*	*
9887 76 09				
FABRIKATIONSANL AND GEWERBE ALUMINIUM				
EINFUHR NACH BESCHAFFENHEIT				
AUSF	*	*	*	*
9887 82 02				
FABRIKATIONSANL HOLZBEARBEIT WERKZEUG				
EINFUHR NACH BESCHAFFENHEIT				
AUSF	*	*	*	*
9887 82 09				
FABRIKATIONSANL AND GEWERBE WERKZEUG				
EINFUHR NACH BESCHAFFENHEIT				
AUSF	*	*	*	*
9887 84 02				
FABRIKATIONSANL HOLZBEARBEITG MASCHIN				
EINFUHR NACH BESCHAFFENHEIT				
AUSF	1033*	9890*	12873*	31612*
EU	963	8101	4357	13570
NIEDL			2901	4599
G BRIT			493	870
SCHWED	963	8101	963	8101
LETTLD	4	9	1769	6048
GHANA			360	146
USA	66	1780	80	1896
KANADA			6096	9894
9887 84 09				
FABRIKATIONSANL AND GEWERBE MASCHINEN				
EINFUHR NACH BESCHAFFENHEIT				
AUSF	612*	1192*	2802*	27726*
RUSSLD	612	1192	612	1192
IRAN			2098	26103
INDONE			92	431
9887 85 02				
FABRIKATIONSANL HOLZBEARBEITG EL AUSR				
EINFUHR NACH BESCHAFFENHEIT				
AUSF	*	*	29*	759*
EU			12	615
G BRIT			12	615
LETTLD			16	101

Wichtigste Ursprungs- und Bestimmungs-Laender	MAI 2000 dt = 100kg	MAI 2000 1000 DM	JAN./MAI 2000 dt = 100kg	JAN./MAI 2000 1000 DM
9887 85 09				
FABRIKATIONSANL AND GEWERBE EL AUSR				
EINFUHR NACH BESCHAFFENHEIT				
AUSF	25*	315*	3098*	7867*
POLEN	11	125	11	125
USA	12	179	12	179
IRAN			40	150
INDONE	2	11	3035	7398
9887 86 02				
FABRIKATIONSANL HOLZBEARB KERAMIK				
EINFUHR NACH BESCHAFFENHEIT				
AUSF	*	*	*	*
9887 86 09				
FABRIKATIONSANL AND GEWERBE U KERAMIK				
EINFUHR NACH BESCHAFFENHEIT				
AUSF	*	*	*	*
9887 87 02				
FABRIKATIONSANL HOLZBEARBEIT U GLAS				
EINFUHR NACH BESCHAFFENHEIT				
AUSF	*	*	*	*
9887 87 09				
FABRIKATIONSANL ANDERES GEWERBE GLAS				
EINFUHR NACH BESCHAFFENHEIT				
AUSF	*	*	*	*
9887 90 02				
FABRIKATIONSANL HOLZBEARBEIT FEINMECH				
EINFUHR NACH BESCHAFFENHEIT				
AUSF	*	*	*	*
9887 90 09				
FABRIKATIONSANL AND GEWERBE FEINMECH				
EINFUHR NACH BESCHAFFENHEIT				
AUSF	*	*	2*	63*
9887 94 02				
FABRIKATIONSANL HOLZBEARBEIT MOEBEL				
EINFUHR NACH BESCHAFFENHEIT				
AUSF	*	*	*	*
9887 94 09				
FABRIKATIONSANL AND GEWERBE MOEBEL				
EINFUHR NACH BESCHAFFENHEIT				
AUSF	*	*	*	*
9887 99 02				
FABRIKATIONSANL HOLZBEARBEIT AND WARE				
EINFUHR NACH BESCHAFFENHEIT				
AUSF	104*	306*	104*	306*
LETTLD	104	306	104	306
9887 99 09				
FABRIKATIONSANL AND GEWERBE AND WARE				
EINFUHR NACH BESCHAFFENHEIT				
AUSF	*	6*	25*	145*
INDONE			20	87
9888 63 00				
FABRIKATIONSANL VERKEHR USW TEXTIL				
EINFUHR NACH BESCHAFFENHEIT				
AUSF	*	*	*	*
9888 68 00				
FABRIKATIONSANL VERKEHR USW STEIN				
EINFUHR NACH BESCHAFFENHEIT				
AUSF	*	*	*	*
9888 69 00				
FABRIKATIONSANL VERKEHR USW KERAMIK				
EINFUHR NACH BESCHAFFENHEIT				
AUSF	*	*	2646*	2851*
EU			2646	2851
DAENM			2646	2851
9888 70 00				
FABRIKATIONSANL VERKEHR USW GLAS				
EINFUHR NACH BESCHAFFENHEIT				
AUSF	*	*	*	*
9888 72 00				
FABRIKATIONSANL VERKEHR USW EISEN				
EINFUHR NACH BESCHAFFENHEIT				
AUSF	*	*	*	*
9888 73 00				
FABRIKATIONSANL VERKEHR USW STAHL				
EINFUHR NACH BESCHAFFENHEIT				
AUSF	377*	286*	11846*	9922*
EU	11	12	1267	576
GRIECH	11	12	1267	576
TUERK	366	274	5720	3046
POLEN			759	4639
AEGYPT			3539	773
SIMBAB			71	491
USA			228	323
9888 76 00				
FABRIKATIONSANL VERKEHR USW ALUMINIUM				
EINFUHR NACH BESCHAFFENHEIT				
AUSF	*	*	3801*	2215*
EU			3801	2215
DAENM			3767	2159
9888 82 00				
FABRIKATIONSANL VERKEHR USW WERKZEUG				
EINFUHR NACH BESCHAFFENHEIT				
AUSF	2*	7*	4*	15*
9888 84 00				
FABRIKATIONSANL VERKEHR USW MASCHINEN				
EINFUHR NACH BESCHAFFENHEIT				
AUSF	662*	1285*	17109*	57932*
EU	169	392	9842	39401
DAENM			9277	37801
GRIECH			60	533
FINNL			334	969
LUXEMB	169	392	169	392
TUERK			853	3306
POLEN	13	115	123	2455
GHANA	203	269	278	402
NIGERI	14	89	418	850
SIMBAB			195	1643
USA			236	509
BAHRAI	13	215	24	549
A EMIR	244	118	244	118
THAIL	1	19	3963	6639
CHINA			864	1888
9888 85 00				
FABRIKATIONSANL VERKEHR USW EL AUSR				
EINFUHR NACH BESCHAFFENHEIT				
AUSF	3154*	37985*	19027*	176841*
EV	10	502	40	3935
EU	982	11812	4503	58194
G BRIT	24	237	83	3240
DAENM	314	3472	314	3472
GRIECH	43	1033	1468	26621
PORTUG	138	3450	526	10150
SPAN	388	3460	1436	13048
FINNL			601	1503
LUXEMB	75	159	75	159
TUERK			2771	16454
POLEN	213	2201	676	7180
TSCHE			2	115
UNGARN	147	1602	452	7944
RUMAEN	5	101	24	582
BULGAR			14	661
RUSSLD	75	1768	75	1768
USBEK	503	14785	617	23468
SLOWEN	319	2094	741	8743
MALI			50	1578
SENEG			214	164
SIMBAB	34	180	447	7191
USA			60	528
IRAN			385	14098
THAIL	1	46	196	1800
CHINA	869	3170	7624	22099
REPKOR	5	222	55	3705
TAIWAN	1	24	102	439
9888 86 00				
FABRIKATIONSANL VERKEHR USW U KERAMIK				
EINFUHR NACH BESCHAFFENHEIT				
AUSF	*	*	*	*
9888 87 00				
FABRIKATIONSANL VERKEHR USW UND GLAS				
EINFUHR NACH BESCHAFFENHEIT				
AUSF	*	*	*	*
9888 90 00				
FABRIKATIONSANL VERKEHR USW FEINMECH				
EINFUHR NACH BESCHAFFENHEIT				
AUSF	*	*	33*	588*
EU			2	5
CHINA			15	514
9888 94 00				
FABRIKATIONSANL VERKEHR USW MOEBEL				
EINFUHR NACH BESCHAFFENHEIT				
AUSF	*	*	72*	91*
KIRGIS			72	91
9888 99 00				
FABRIKATIONSANL VERKEHR USW AND WARE				
EINFUHR NACH BESCHAFFENHEIT				
AUSF	4567*	12167*	42956*	80047*
EU	542	3448	13271	19506
DAENM			10955	5785
GRIECH	532	3329	2295	13375
PORTUG	10	119	20	334
TUERK			883	1498
POLEN	11	286	11	286
UNGARN	791	1409	1814	2634
BULGAR	30	76	30	76
TURKM	13	127	13	127
USBEK	917	306	1455	401
MALI			9	231
SENEG			530	238
PANAMA	11	11	134	303
SAUDIA	21	119	111	643
BAHRAI	5	28	51	462
THAIL	3	32	76	353
INDONE			7	99
CHINA	2223	6311	24274	49484
TAIWAN			411	3521
9889 63 00				
FABRIKATIONSANL WASSERGEW USW TEXTIL				
EINFUHR NACH BESCHAFFENHEIT				
AUSF	*	*	*	*
9889 68 00				
FABRIKATIONSANL WASSERGEW USW STEIN				
EINFUHR NACH BESCHAFFENHEIT				
AUSF	*	*	9*	5*
9889 69 00				
FABRIKATIONSANL WASSERGEW USW KERAMIK				
EINFUHR NACH BESCHAFFENHEIT				
AUSF	16*	22*	1782*	179*
9889 70 00				
FABRIKATIONSANL WASSERGEWINN USW GLAS				
EINFUHR NACH BESCHAFFENHEIT				
AUSF	*	*	88*	35*

Wichtigste Ursprungs- und Bestimmungs-Laender	MAI 2000 dt = 100kg	MAI 2000 1000 DM	JAN./MAI 2000 dt = 100kg	JAN./MAI 2000 1000 DM
9889 72 00				
FABRIKATIONSANL WASSERGEW USW EISEN				
EINFUHR NACH BESCHAFFENHEIT				
AUSF	*	*	*	*
9889 73 00				
FABRIKATIONSANL WASSERGEW USW STAHL				
EINFUHR NACH BESCHAFFENHEIT				
AUSF	2983*	1408*	5324*	7287*
RUSSLD			552	4823
LIBYEN	1940	785	1983	890
NIGERI	822	454	2407	1031
JORDAN	215	153	215	153
CHINA			101	355
9889 76 00				
FABRIKATIONSANL WASSERGEW USW ALUMIN				
EINFUHR NACH BESCHAFFENHEIT				
AUSF	*	*	*	*
9889 82 00				
FABRIKATIONSANL WASSERGEW USW WERKZG				
EINFUHR NACH BESCHAFFENHEIT				
AUSF	*	*	6*	47*
9889 84 00				
FABRIKATIONSANL WASSERGEW USW MASCHIN				
EINFUHR NACH BESCHAFFENHEIT				
AUSF	2557*	8340*	6807*	23505*
EU			43	99
BELGI			43	99
TUERK	5	41	441	964
RUMAEN	536	2101	536	2101
BULGAR			107	186
UKRAIN	209	763	209	763
RUSSLD			82	2963
JUGOSL			16	102
LIBYEN	301	1842	445	2126
NIGERI	1284	2485	4027	10526
SAUDIA	105	955	105	955
CHINA	10	75	636	2353
TAIWAN			31	170
9889 85 00				
FABRIKATIONSANL WASSERGEW USW EL AUSR				
EINFUHR NACH BESCHAFFENHEIT				
AUSF	1020*	3664*	3314*	13983*
EV				14
TUERK			683	2532
RUSSLD	94	184	94	184
USBEK	38	1200	78	2959
JUGOSL	30	81	224	589
LIBYEN	3	3	482	2734
NIGERI	170	221	376	1324
JORDAN	476	110	476	110
SAUDIA	174	1847	174	1847
SINGAP			10	198
CHINA			625	1431
9889 86 00				
FABRIKATIONSANL WASSERGEW USW KERAM				
EINFUHR NACH BESCHAFFENHEIT				
AUSF	*	*	*	*
9889 87 00				
FABRIKATIONSANL WASSERGEW USW GLAS				
EINFUHR NACH BESCHAFFENHEIT				
AUSF	*	*	*	*
9889 90 00				
FABRIKATIONSANL WASSERGEW USW FEINM				
EINFUHR NACH BESCHAFFENHEIT				
AUSF	196*	1945*	1372*	10566*
EU	55	1800	55	1800
NIEDL	55	1800	55	1800
SCHWZ			57	481
RUMAEN	141	95	871	1628
RUSSLD			50	1759
MAZED			110	2860
KENIA			24	647
EL SAL			26	726
TRINID			46	273
CHINA			126	266
9889 94 00				
FABRIKATIONSANL WASSERGEW USW MOEBEL				
EINFUHR NACH BESCHAFFENHEIT				
AUSF	*	*	16*	26*
EU				2
9889 99 00				
FABRIKATIONSANL WASSERGEW USW AND WAR				
EINFUHR NACH BESCHAFFENHEIT				
AUSF	2607*	2846*	13366*	23980*
EU		2	5	74
SCHWZ	420	767	425	824
TUERK	304	775	419	2298
TSCHE	2	28	24	217
UNGARN	35	52	102	181
RUMAEN	94	52	374	187
RUSSLD			452	757
JUGOSL	202	195	1974	1912
MAROKK	180	106	187	160
TUNES			395	519
LIBYEN	17	19	414	315
AEGYPT	9	162	222	556
NIGERI	1239	391	5511	3204
ZENTAF			32	97
TANSAN	12	146	17	194
USA			124	109
CHILE			8	155
ARGENT			438	1122
A EMIR			1744	10246
SRILAN	6	17	218	360
SINGAP			24	92
CHINA	10	23	137	186
KAPITEL 99				
ZUSAMMENSTELLUNGEN VERSCHIEDENER WAREN				
9930 24 00				
NAHRUNGS- GENUSSMITTEL SCHIFFSBEDARF				
EINF	*	*	1281*	1319*
AUS LG			1281	1319
SCHIFF			1281	1319
AUSF	142626*	7590*	429281*	20531*
EV	529	1060	1443	3142
SCHIFF	142626	7590	429281	20531
9930 27 00				
SCHMIERDOELE -MITTEL SCHIFFSBEDARF USW				
EINF	*	*	*	*
AUSF	36170*	5056*	109102*	13987*
SCHIFF	36170	5056	109102	13987
9930 99 00				
SCHIFFSBEDARF USW KAP 25 26 28 BIS 99				
EINF	*	*	26*	22*
AUS LG			26	22
AUSF	15227*	5644*	53625*	20327*
EV	552	524	907	1381
SCHIFF	15227	5644	53625	20327
9990 24 00				
NAHRUNGS- GENUSSMITTEL UNVOLLST ANGEM				
EINF	67*	33*	394*	299*
PV			1	5
AUS LG	2	8	98	93
EU	1	5	8	26
AUSF	199*	792*	787*	3125*
EU		5	53	21
SCHWZ	13	149	68	549
SCHIFF		126		573
9990 29 00				
ZUSAMMSTELLG V KLEIN MENGEN CHEMIKAL				
EINF	913*	811*	8552*	3480*
EV				1
AUS LG	197	62	629	493
EU	190	299	696	1325
FRANKR	5	21	60	162
NIEDL	142	166	361	626
SCHWZ	45	84	1485	505
USA	47	243	280	535
CHINA	192	91	550	404
JAPAN	23	36	443	238
AUSF	551*	4113*	2793*	20644*
EU	214	509	1252	3442
FRANKR	18	162	129	905
G BRIT	18	39	93	763
SPAN	4	41	65	289
OESTER	100	103	402	495
SCHWZ	119	1293	590	6787
TUERK	15	91	57	377
POLEN	30	366	130	1553
TSCHE	29	323	117	1460
UNGARN	13	106	47	462
SLOWEN	6	57	25	253
ALGER			20	184
USA	7	114	40	808
CHINA	1	12	11	383
REPKOR	4	44	31	311
JAPAN	4	98	19	381
TAIWAN	15	99	39	271
N ERM	9	90	25	255
9990 63 00				
MUSTER V TEXTILIEN AUCH AUF KARTE USW				
EINF	586*	925*	4156*	7429*
EV			17	5
LV				9
PV	11	31	75	170
AUS LG	5	12	131	131
EU	54	273	864	4273
FRANKR	13	84	149	401
NIEDL	2	10	123	1006
ITAL	18	111	259	1374
BELGI	4	14	236	1038
SCHWZ	5	69	96	402
TUERK	137	107	539	430
POLEN	177	195	767	967
TSCHE	97	106	415	471
AUSF	582*	3382*	2872*	15481*
PV	2	24	5	32
EU	297	1673	1665	8290
FRANKR	34	309	195	1162
NIEDL	71	393	470	2094
ITAL	44	265	192	1191
G BRIT	29	173	186	1009
DAENM	6	44	36	270
GRIECH	9	23	88	415
SCHWED	10	64	48	225
FINNL	9	58	70	304
OESTER	25	118	199	955
BELGI	54	213	120	479
SCHWZ	58	280	226	1311
TUERK	5	40	107	432
TSCHE	5	24	52	283
USA	10	108	90	578
KOLUMB	24	170	51	302
VENEZU			27	108
BRASIL	21	136	30	184
JAPAN	95	548	230	1644
AUSTRL	2	16	65	323
9990 82 00				
ZUSAMMENSTELLUNGEN VON WERKZEUGEN USW				
EINF	741*	1410*	4261*	10284*
PV			1	16
EU	352	894	2322	6920
FRANKR	58	260	239	2506
NIEDL	190	164	576	480
G BRIT	76	295	1339	3138
GRIECH			6	100
PORTUG			10	153
SCHWED			30	146
OESTER	20	170	23	177
POLEN	3	13	42	159
RUSSLD	1	1	390	1421
INDIEN			29	155
CHINA	75	103	304	158
TAIWAN	302	323	1094	968
AUSF	8507*	26219*	44812*	131445*
EV			4	13
PV				5
EU	4490	13981	25212	71282
FRANKR	241	1863	3625	11465
NIEDL	1151	2792	4295	11787
ITAL	414	1746	1175	4486
G BRIT	1225	3298	6285	16485
IRLAND	179	576	1021	3394
DAENM	219	806	1052	2969
GRIECH	80	237	528	1407
PORTUG	354	468	1794	2590
SPAN	72	265	665	2759
SCHWED	175	540	1139	3471
FINNL	95	207	567	1183
OESTER	159	631	1528	4594
BELGI	120	495	1388	3815
LUXEMB	5	56	149	677

Wichtigste Ursprungs- und Bestimmungs-Laender	MAI 2000		JAN./MAI 2000	
	dt = 100kg	1000 DM	dt = 100kg	1000 DM
ISLAND	10	37	213	726
NORWEG	56	134	420	1646
SCHWZ	315	986	1371	5802
MALTA	15	59	112	254
TUERK	146	365	509	1077
ESTLD	92	146	376	632
LETTLD	57	81	122	219
LITAU	8	28	47	176
POLEN	266	778	1166	3320
TSCHE	178	627	788	2941
SLOWAK	78	154	199	478
UNGARN	317	830	1274	3149
RUMAEN	8	27	268	157
RUSSLD	55	220	363	1329
KASACH			42	146
SLOWEN	94	284	275	743
KROAT	66	88	189	511
MAROKK	5	11	37	279
ALGER			14	115
LIBYEN	57	115	58	159
AEGYPT	36	82	324	563
GHANA	5	13	53	245
S AFR	12	81	85	496
USA	952	3666	3949	16323
KANADA	21	116	58	355
MEXIKO	2	68	123	441
GUATEM	32	82	197	301
HONDUR	3	17	120	215
EL SAL	35	70	128	233
NICARA	49	147	124	367
COSTA	15	27	129	393
DOM RP	30	40	367	351
BARBAD			15	99
PERU			95	157
BRASIL	13	34	199	435
CHILE	15	54	177	365
PARAGU			58	110
ARGENT	44	43	658	771
ZYPERN	6	15	314	540
SYRIEN			45	155
ISRAEL	93	198	408	997
SAUDIA	123	279	1081	1835
KUWAIT	3	9	90	130
A EMIR	39	116	235	914
JEMEN			87	100
INDONE	83	205	142	349
CHINA	25	124	390	2023
JAPAN	60	268	222	1028
TAIWAN	9	80	125	513
HONGK	25	69	143	724
AUSTRL	107	355	314	1077
9990 87 02				
SOG PROD TEILSAETZE F KFZ-MONTAGE				
EINF	51168*	203717*	263228*	1241019*
EU	50257	201447	259133	1231932
FRANKR	3956	71124	22365	405979
NIEDL	232	6147	4532	81346
ITAL	1136	11724	6096	75958
G BRIT	11112	41384	41333	249376
IRLAND	23	130	145	763
DAENM	6	262	85	645
PORTUG	2299	5886	7521	37411
SPAN	20135	43654	122762	252161
SCHWED	258	1947	5123	12948
FINNL	14	58	16	145
OESTER	10798	11737	46868	48347
BELGI	283	7146	2265	65699
LUXEMB	5	248	22	1154
NORWEG			451	601
SCHWZ	312	725	1486	2782
TUERK	197	252	559	976
POLEN	65	92	113	144
TSCHE	287	1078	1279	4162
USA	25	16	168	246
AUSF	488636*	700490*	1883070*	2774992*
EV	4669	8556	8270	15238
PV			270	46
EU	209233	167962	713917	619465
FRANKR	3720	7012	16894	31751
NIEDL	2601	3586	12536	15484
ITAL	7650	5670	25286	23612
G BRIT	91451	48766	257378	178949
GRIECH	485	1241	670	1834
PORTUG	2589	5416	10582	22336
SPAN	31404	36005	76099	90761
SCHWED	7866	6267	35058	30206
FINNL	3653	9360	9572	25016
OESTER	50609	37414	245631	175097
BELGI	7082	6185	24063	24191
NORWEG	6	11	20	177
SCHWZ	2419	2812	8110	9493
TUERK	22369	28966	66343	107958
POLEN	5227	9610	44946	72738
TSCHE	669	1122	2920	4431
SLOWAK	6244	1446	21777	5130
UNGARN	177642	380578	695237	1377029
BELARS	14	139	40	222
SLOWEN	3	6	909	705
KROAT	183	523	759	2271
JUGOSL			68	237
AEGYPT	680	795	5919	8146
S AFR	3485	5632	13035	20865
USA	6861	19250	29220	61726
KANADA	105	538	489	1408
MEXIKO	8033	4094	20024	12680
BRASIL	8805	13727	28925	51380
ARGENT	2334	2482	37452	10905
IRAN	492	1324	1768	4793
SAUDIA	254	264	457	620
A EMIR	156	57	806	1192
INDIEN	55	170	3829	4380
THAIL	3458	4731	11869	17505
INDONE	101	307	819	2592
MALAYS	1159	1149	2782	3016

Wichtigste Ursprungs- und Bestimmungs-Laender	MAI 2000		JAN./MAI 2000	
	dt = 100kg	1000 DM	dt = 100kg	1000 DM
PHILIP	34	64	84	200
CHINA	26910	46472	159040	335034
REPKOR	1315	5569	9968	36189
JAPAN	128	148	532	631
AUSTRL	113	284	567	1078
NEUSEE	107	150	264	320
9990 87 04				
SOG ERSATZTEILSORTIMENT F KRAFTFAHRZG				
EINF	107162*	232831*	529688*	1149601*
EV	2	4	78	56
LV	6	3	52	9
PV	7	13	30	37
AUS LG	1142	3648	5098	16168
EU	94757	206199	467944	986889
FRANKR	23978	63528	100647	287794
NIEDL	5484	16551	29803	73618
ITAL	21786	43384	93711	198222
G BRIT	14783	34793	73666	155220
IRLAND	56	192	519	1113
DAENM	2099	1974	13500	11676
GRIECH	7	41	176	596
PORTUG	1576	1993	5516	6826
SPAN	10209	16448	48347	70047
SCHWED	3546	8098	14724	38512
FINNL	772	997	2494	3657
OESTER	4101	5596	24257	32631
BELGI	6284	12270	60122	105818
LUXEMB	76	234	462	1159
SCHWZ	576	1088	2406	4269
TUERK	356	360	2005	1943
POLEN	1196	643	5945	3245
TSCHE	2376	1760	8807	6251
UNGARN	309	291	2281	1988
S AFR	186	264	807	915
USA	2568	7659	6379	22983
KANADA	675	2187	2911	9564
THAIL	42	160	273	754
MALAYS	69	168	259	602
REPKOR	25	320	590	3858
JAPAN	3695	11483	27535	103147
AUSF	223995*	554828*	1220660*	2746715*
EV	526	649	1878	2207
PV			32	147
EU	144819	330411	847189	1694818
FRANKR	21743	46853	119510	289407
NIEDL	11545	25973	61206	138818
ITAL	14892	43291	77957	204095
G BRIT	17779	39696	90470	215811
IRLAND	509	1215	1626	4607
DAENM	5303	10287	25731	55157
GRIECH	5529	8818	19691	41580
PORTUG	2678	7347	12793	28074
SPAN	16330	22381	113732	140432
SCHWED	6132	14903	35088	85775
FINNL	12938	54067	125240	224059
OESTER	18521	34576	105595	153741
BELGI	10502	19734	55907	106231
LUXEMB	418	1270	2643	7031
CEUTA			75	229
MELILL	41	149	258	961
ISLAND	118	312	384	1148
NORWEG	948	2309	5713	16058
SCHWZ	7073	21167	32722	95745
MALTA	34	130	1531	9082
TUERK	4809	13052	18178	49549
ESTLD	108	364	965	2373
LETTLD	394	957	1724	4740
LITAU	786	1883	3261	8486
POLEN	8858	20928	43124	111752
TSCHE	3685	7334	17458	36414
SLOWAK	31	132	524	1929
UNGARN	1988	4379	10306	22466
RUMAEN	656	1171	2824	4727
BULGAR	1087	1597	4304	8061
ALBAN	128	346	1141	2702
UKRAIN	471	1670	2110	9442
BELARS	641	1852	2113	6156
MOLDAU	27	130	434	784
RUSSLD	2986	9543	11375	39612
ARMEN	15	83	17	93
ASERB	27	60	118	328
KASACH	66	445	301	1351
TADSCH			65	254
SLOWEN	484	1109	2332	6328
KROAT	493	1356	2260	7658
B HERZ	452	1075	2601	5409
JUGOSL	283	904	1468	4650
MAZED	73	238	293	989
MAROKK	129	651	730	2707
ALGER	257	858	2152	8872
TUNES	326	1279	1329	5179
LIBYEN	259	1080	1779	6303
AEGYPT	3342	6715	12936	19423
SUDAN	15	117	61	435
MAURET	286	198	323	353
MALI	5	18	76	386
NIGER	1	3	372	1946
SENEG	10	68	109	459
GAMBIA	33	116	131	476
GUINEA	1	9	105	377
SIER L	1	2	30	112
LIBERI			16	88
COTEIV	38	76	258	622
GHANA	1112	1339	2433	5189
TOGO	6	16	256	924
BENIN	14	185	1263	4261
NIGERI	830	2013	5632	12075
KAMERU	9	39	396	829
AE GUI	28	142	28	142
DR KON	9	15	71	344
ANGOLA	4	26	295	1089
AETHIO	199	705	795	2747
ERITRE			79	321

Wichtigste Ursprungs- und Bestimmungs-Laender	MAI 2000		JAN./MAI 2000	
	dt = 100kg	1000 DM	dt = 100kg	1000 DM
DSBUTI			75	484
KENIA	20	73	288	757
TANSAN	62	130	144	429
MADAG	19	87	145	495
SIMBAB	20	108	97	517
S AFR	1337	4586	6436	20155
NAMIB	19	85	91	730
USA	7656	35773	40995	160815
KANADA	1287	2243	4318	10178
MEXIKO	778	2175	3154	8678
GUATEM	60	167	364	866
EL SAL	19	71	357	454
NICARA	4	14	97	274
COSTA	31	64	154	416
KUBA	13	61	71	395
DOM RP	14	55	332	300
TRINID			23	264
KOLUMB	16	45	349	569
VENEZU	74	271	229	875
SURIN			25	91
ECUAD	304	191	793	772
PERU	62	181	340	1162
BRASIL	1144	2868	2756	8858
CHILE	167	564	1158	3632
PARAGU	154	338	837	1596
URUGU	17	67	196	482
ARGENT	128	449	708	2298
ZYPERN	118	353	648	1843
LIBAN	560	940	7438	8161
SYRIEN	782	767	4943	3096
IRAK	137	959	141	971
IRAN	768	3125	2064	6142
ISRAEL	1110	2457	5382	11561
JORDAN	755	1156	3985	7480
SAUDIA	3132	4461	14373	26698
KUWAIT	234	456	1944	3010
BAHRAI	41	145	253	734
KATAR	60	137	252	668
A EMIR	1846	3481	9751	17441
OMAN	66	265	405	1716
JEMEN	1	20	298	1109
PAKIST	16	62	107	426
INDIEN	72	469	570	1782
SRILAN	6	120	31	308
MYAN			598	2415
THAIL	407	1443	1223	4006
VIETN	201	23	1834	543
INDONE	9	23	406	897
MALAYS	661	1404	2534	5592
SINGAP	3157	8201	12140	34169
PHILIP	68	268	384	1334
CHINA	870	2303	6284	15736
DV KOR	16	111	37	225
REPKOR	264	2818	1371	9055
JAPAN	2562	15383	10928	61129
TAIWAN	1436	4295	5938	25008
HONGK	1282	3194	4307	14396
AUSTRL	1104	3309	5367	14923
NEUSEE	40	194	352	1148
N ERM	86	550	363	2286
9990 88 02				
ZUSAMMSTELLG V TEILEN F ZIV LUFTFAHRZ				
EINF	8184*	370946*	49477*	2395743*
EV	2001	47907	13235	243504
LV	758	51648	4823	316777
AUS LG		5		8
EU	6812	314716	39387	2110826
FRANKR	1227	69855	10487	541534
NIEDL	465	6174	1755	24961
ITAL	9	169	135	2743
G BRIT	3755	202478	18915	1282492
IRLAND	64	49	150	1843
DAENM	4	53	81	888
PORTUG			5	595
SPAN	277	6931	2390	95249
SCHWED	205	6699	1035	33463
FINNL		2	4	337
OESTER	224	3655	1549	15840
BELGI	555	16192	2779	109721
LUXEMB	27	449	102	1143
SCHWZ	1	32	23	959
TUERK	1	7	1	225
TSCHE	2	88	7	394
RUSSLD	1	6	38	240
AEGYPT				157
USA	1234	49468	9101	243897
KANADA	2	414	16	3560
MEXIKO	64	2956	463	19583
ZYPERN	14	1092	14	1092
KUWAIT				123
A EMIR	1	10	8	1083
PAKIST	3	123	6	240
INDIEN			5	351
SRILAN		1		102
THAIL			1	653
SINGAP	3	544	12	580
PHILIP				185
CHINA		1	19	550
REPKOR			121	1548
JAPAN	45	1451	252	8997
AUSF	2497*	130418*	10044*	512404*
EV	295	4088	737	11884
LV			1	338
PV		79	3	525
EU	1450	66353	5756	299143
FRANKR	830	39738	3567	201666
NIEDL	1	183	42	2131
ITAL	8	309	18	1022
G BRIT	516	18321	1888	79156
IRLAND	53	5955	53	6034
SPAN	11	419	50	4137
SCHWED	11	393	20	654
FINNL		37	1	293

Wichtigste Ursprungs- und Bestimmungs-Laender	MAI	2000	JAN./MAI	2000
	dt = 100kg	1000 DM	dt = 100kg	1000 DM
OESTER	17	950	71	2996
BELGI		17	42	909
NORWEG		82		228
SCHWZ	1	624	3	1026
POLEN	183	407	588	1507
TSCHE	74	319	131	854
RUSSLD	4	153	19	1199
MAROKK			5	1748
NIGERI	4	161	4	161
KENIA				396
S AFR	1	186	4	647
USA	524	29380	2738	142653
KANADA	107	18573	381	36182
MEXIKO		48	1	313
BRASIL		92		208
CHILE		152		450
ARGENT		43	1	441
ISRAEL	30	997	88	2953
SAUDIA		78		78
A EMIR	1	432	1	635
INDIEN	2	185	2	400
BRUNEI			1	123
SINGAP	1	91	6	743
PHILIP	5	86	6	152
CHINA	66	120	68	311
REPKOR			9	466
JAPAN	3	527	25	4520
AUSTRL	16	2461	16	2597
F POLY	4	8564	5	10971
9990 88 09				
ZUSAMMSTELLG V TEILEN F AND LUFTFAHRZ				
EINF	1258*	175116*	6681*	564280*
EV	27	1056	90	4061
EU	1007	161830	5444	487741
FRANKR	363	7130	680	34184
NIEDL	90	91676	165	103421
ITAL	16	5821	196	74887
G BRIT	406	19570	4052	216338
GRIECH	19	3209	114	14285
PORTUG	1	600	1	600
SPAN	105	31852	130	38011
SCHWED		229	16	1343
BELGI	6	674	51	2508
LUXEMB	1	52	39	2065
TUERK	1	2934	2	9832
RUSSLD	43	587	114	3788
USA	206	8553	1103	56780
KANADA			3	618
ISRAEL	1	1200	5	5436
AUSF	1573*	80597*	5766*	254551*
EV		16	2	122
EU	1383	67979	5560	235700
FRANKR	74	1248	225	9569
NIEDL	3	1169	13	5566
ITAL	174	7436	1660	76208
G BRIT	1067	42751	3516	121477
DAENM	3	245	8	709
GRIECH	36	4087	79	6466
SPAN	11	2748	18	4587
SCHWED	1	356	9	1205
BELGI	14	7939	14	7986
LUXEMB			16	1914
SCHWZ	3	641	7	1202
TUERK	62	7665	62	7665
TSCHE	3	448	3	448
RUMAEN			1	114
NIGERI			2	106
USA	122	3321	130	8281
KANADA				179
ISRAEL		605		737
9990 99 10				
RUECKWAREN				
EINF	267578*	750415*	1375597*	3234929*
EU	125959	203810	657279	1061255
FRANKR	55638	27506	148923	152382
NIEDL	17244	28648	152653	150189
ITAL	5806	22484	38612	171208
G BRIT	7017	24631	117656	147273
IRLAND	401	1887	2194	9132
DAENM	3263	6364	15989	27608
GRIECH	882	1777	2165	9332
PORTUG	570	3588	5365	20475
SPAN	4688	26043	26289	72660
SCHWED	1642	5061	14286	27361
FINNL	303	2096	22773	19275
OESTER	9402	35990	52212	178761
BELGI	17763	12990	49529	61151
LUXEMB	1338	4646	7634	14448
ISLAND	91	766	416	1822
NORWEG	1144	6253	9243	54852
LIECHT	29	96	462	775
SCHWZ	32638	96047	144774	468182
GIBRAL	3334	7295	3801	8294
MALTA	147	1438	957	8693
TUERK	3184	6703	10605	24416
ESTLD	77	566	176	1147
LETTLD	336	1353	2377	4240
LITAU	578	1893	4327	5976
POLEN	15651	19069	58350	77345
TSCHE	15523	22441	67476	97532
SLOWAK	4059	6041	13584	24441
UNGARN	9534	22408	120753	89005
RUMAEN	445	2461	6058	13090
BULGAR	147	554	3543	5680
ALBAN	217	32	316	242
UKRAIN	1151	2263	5028	11195
BELARS	373	338	6181	3590
MOLDAU	19	6	58	193

Wichtigste Ursprungs- und Bestimmungs-Laender	MAI	2000	JAN./MAI	2000
	dt = 100kg	1000 DM	dt = 100kg	1000 DM
RUSSLD	813	3744	7331	24714
ASERB	186	488	188	687
KASACH	25	553	1094	2530
USBEK	16	234	59	637
SLOWEN	1026	96620	5046	105253
KROAT	652	2718	3634	7963
B HERZ	40	128	250	603
JUGOSL	147	726	764	1774
MAZED	9	54	202	750
MAROKK	115	277	551	2548
ALGER	1	19	272	925
TUNES	309	955	1912	8189
LIBYEN			21	97
AEGYPT	546	1282	3766	7652
K VERD	15	101	36	147
GHANA	1	1	271	200
NIGERI	8	9	563	1536
KAMERU	68	44	98	591
RUANDA		3	1	149
ANGOLA			91	152
ERITRE	2	84	2	86
KENIA	1	6	333	301
TANSAN	8	89	17	280
MAURIT	5	25	44	805
SIMBAB	1	4	176	213
S AFR	1305	6226	9645	36611
NAMIB	68	156	159	542
USA	22468	120027	118150	539782
KANADA	2103	8895	5310	29325
MEXIKO	1733	5850	8754	20994
GUATEM		3	55	137
EL SAL	10	120	75	1153
COSTA	1	75	161	609
PANAMA	76	130	193	393
KUBA	6	51	861	935
DOM RP	62	356	120	512
JAMAIK		1	206	463
BARBAD	48	224	49	242
TRINID	5	48	70	398
KOLUMB	101	545	242	1681
VENEZU	41	440	416	3904
ECUAD	4	70	28	414
PERU	3	52	146	1092
BRASIL	1308	9270	4453	26335
CHILE	352	975	998	4776
BOLIV	1	16	1	940
URUGU	74	203	146	397
ARGENT	151	2857	2935	10650
ZYPERN	34	236	312	1416
LIBAN	9	119	461	892
SYRIEN	699	85	936	906
IRAK			5	259
IRAN	164	882	458	2960
ISRAEL	917	2964	5997	15980
JORDAN	198	286	272	1003
SAUDIA	223	1232	6442	12843
KUWAIT	20	214	681	1776
BAHRAI	50	200	325	2109
KATAR	23	222	83	4426
A EMIR	1782	2752	3445	15903
OMAN	4	42	130	932
JEMEN	7	57	89	318
PAKIST	11	73	836	2570
INDIEN	583	2987	2367	12373
BANGLA		2	378	637
SRILAN	7	38	283	641
THAIL	2898	2829	4677	9178
LAOS		1	1	118
VIETN	3	148	58	960
INDONE	387	760	1011	4121
MALAYS	764	2569	1880	9079
BRUNEI		10	14	187
SINGAP	696	5838	5714	29864
PHILIP	151	418	464	11212
CHINA	907	5101	5244	52792
DV KOR			19	147
REPKOR	1263	6489	4626	25186
JAPAN	2571	27145	14847	103696
TAIWAN	1375	6129	5192	23113
HONGK	1581	3803	6368	38466
AUSTRL	1256	6018	4465	28843
NEUSEE	133	609	720	5002
N ERM	62	62	581	302
AUSF	181237*	239855*	1248092*	1102377*
EV	1469	2539	19112	22991
EU	148229	174986	1085284	662823
FRANKR	19301	42564	115403	136166
NIEDL	31061	33923	591504	141060
ITAL	34753	9085	83194	51150
G BRIT	7193	25695	64785	77824
IRLAND	1759	15518	3997	43729
DAENM	3349	2472	18792	11719
GRIECH	420	1114	2255	3936
PORTUG	1967	873	7798	4681
SPAN	6060	8341	29878	24330
SCHWED	3809	2736	17814	11598
FINNL	556	1015	6037	5472
OESTER	27955	15235	67494	65202
BELGI	9233	15282	72685	82901
LUXEMB	813	1133	3648	3095
ISLAND	2	28	197	245
NORWEG	891	692	2951	3258
LIECHT	241	412	563	1251
SCHWZ	3840	23210	22369	151483
MALTA			1	281
TUERK	1697	896	6278	6066
ESTLD		103	338	235
LETTLD	67	16	666	171
POLEN	5651	1002	26156	9823
TSCHE	4012	2472	21915	14949
SLOWAK	205	409	3051	2446
UNGARN	1905	1129	9450	10539
RUMAEN	984	2504	2573	6520
BULGAR	235	29	611	301
RUSSLD	5007	308	6699	629
SLOWEN	644	386	3493	2236
KROAT	50	30	563	387
JUGOSL	617	179	1699	392
MAZED			78	187

Wichtigste Ursprungs- und Bestimmungs-Laender	MAI	2000	JAN./MAI	2000
	dt = 100kg	1000 DM	dt = 100kg	1000 DM
MAROKK			143	93
TUNES	114	44	334	263
S AFR	77	83	153	1273
USA	2851	15825	23056	109859
KANADA	446	654	1286	3376
MEXIKO			1793	374
BARBAD		41	1	348
BRASIL	5	777	683	1856
ARGENT		15	274	336
IRAN	137	385	146	565
ISRAEL	30	837	289	9929
A EMIR		17	33	431
INDIEN	10	782	630	1423
THAIL		1834	52	3053
INDONE	239	277	517	535
MALAYS	187	889	655	18617
SINGAP	3	796	276	5060
PHILIP			37	516
CHINA	1941	2295	14149	21499
REPKOR	5	47	868	1194
JAPAN	154	2861	2122	29442
TAIWAN	278	1435	1546	8531
HONGK	58	855	2681	9124
AUSTRL	4	85	209	465
9990 99 20				
MUSTERZUSAMMSTELLG OHNE POS 99906300				
EINF	304*	558*	1990*	4585*
EU	254	459	1603	3060
FRANKR	21	17	99	1205
NIEDL	82	101	443	287
ITAL	21	62	352	388
G BRIT	1	2	208	241
SCHWED	109	234	370	664
USA	50	99	339	1428
AUSF	1207*	1134*	3674*	6567*
PV			21	56
EU	536	408	1501	3150
FRANKR	53	44	228	310
NIEDL	5	37	53	367
ITAL	384	101	813	392
G BRIT	2	9	41	346
PORTUG	2	7	22	273
SPAN	52	39	133	531
FINNL	1	11	7	103
OESTER	34	140	136	492
SCHWZ	44	229	613	518
POLEN	56	41	248	228
RUMAEN	2	3	48	153
UKRAIN	20	115	157	891
RUSSLD	12	34	98	228
TUNES			78	164
USA	14	33	56	238
9990 99 21				
WAREN Z ERRICHT AUSSTATT V MESSESTAND				
EINF	4606*	5105*	40906*	51781*
AUS LG	26	46	44	210
EU	87	122	1233	1521
NIEDL			781	637
G BRIT	23	7	259	500
BELGI	45	93	127	276
SCHWZ	423	224	14373	7495
TUERK	1	6	257	257
ESTLD			50	81
POLEN	35	83	107	196
TSCHE	54	207	138	420
UNGARN	42	76	108	187
RUSSLD	564	568	1468	1518
TURKM	96	120	96	120
KROAT	2	6	197	590
JUGOSL	358	237	358	237
NIGERI			385	128
USA	250	337	9019	16976
MEXIKO			141	198
KUBA			140	140
IRAN			23	100
A EMIR	45	55	611	688
THAIL	2	25	30	137
SINGAP	2263	3658	5421	9648
CHINA	22	35	525	1838
REPKOR			22	3132
JAPAN	247	190	5116	4484
HONGK	13	27	167	456
AUSTRL	1	9	175	613
AUSF	8443*	17691*	45301*	62048*
EU	203	1072	1502	4796
FRANKR	31	10	168	599
NIEDL	20	55	318	511
G BRIT	11	84	392	1196
DAENM	8	81	33	152
PORTUG	31	508	31	508
SPAN	2	2	153	643
SCHWED	11	89	20	107
OESTER	21	75	138	402
BELGI	8	57	89	285
NORWEG	59	276	138	519
LIECHT			2	151
SCHWZ	593	869	20484	13512
MALTA			89	77
TUERK	8	27	149	398
LITAU	23	90	119	562
POLEN	829	740	1640	1435
TSCHE	10	51	181	384
SLOWAK	20	86	31	129
UNGARN	130	224	382	602
RUMAEN			4	153
BULGAR	6	103	8	111

Wichtigste Ursprungs- und Bestimmungs-Laender	MAI 2000 dt = 100kg	MAI 2000 1000 DM	JAN./MAI 2000 dt = 100kg	JAN./MAI 2000 1000 DM
UKRAIN	451	308	451	308
BELARS	8	18	496	360
RUSSLD	881	1985	2598	3629
JUGOSL	27	17	371	333
MAROKK			530	366
ALGER			826	530
TUNES			335	217
AEGYPT	85	160	102	221
USA	2040	2086	4568	13401
KANADA	4	64	40	172
BRASIL	41	90	235	483
CHILE	7	99	221	677
ARGENT	2042	4379	2481	4518
IRAN			23	100
ISRAEL	2	10	582	532
A EMIR	10	13	464	647
THAIL			535	1124
MALAYS			50	234
SINGAP	5	81	292	867
CHINA	548	3554	2450	5886
REPKOR	159	801	1306	2126
JAPAN		11	944	1161
TAIWAN		10	34	127
HONGK	64	221	69	241
AUSTRL			118	276
9990 99 22				
ZUSAMMENSTELLUNG MONTAGEWERKZEUG USW				
EINF	568*	1290*	10666*	14621*
EU	17	73	471	810
FRANKR	12	3	108	192
SPAN	3	15	211	334
OESTER			58	108
NORWEG	21	91	251	282
SCHWZ	54	65	249	307
ESTLD			290	1005
POLEN	3	2	253	185
TSCHE	11	41	209	773
SLOWAK	30	15	197	206
UNGARN	14	72	493	478
RUSSLD	12	27	160	336
KASACH	13	23	556	1162
LIBYEN	54	119	54	119
AEGYPT	23	112	3922	2469
NIGERI			60	80
MOSAMB			139	235
USA	164	197	1201	1157
KANADA	11	25	19	635
KOLUMB			12	174
VENEZU			2	100
ARGENT			98	331
THAIL		2	79	132
MALAYS			607	981
CHINA	3	3	142	431
JAPAN	27	117	350	653
AUSF	6474*	9697*	29137*	42838*
EU	64	582	5578	6774
FRANKR	36	330	134	958
NIEDL			419	1471
G BRIT	18	71	4522	3829
DAENM	5	127	19	148
NORWEG	316	375	361	581
SCHWZ	1566	2399	5823	7984
ESTLD	5	98	5	98
POLEN	214	147	439	367
TSCHE	34	95	236	1323
UNGARN	20	57	184	161
UKRAIN		11	56	203
BELARS			195	316
RUSSLD	182	228	214	324
KASACH			23	87
SLOWEN			131	316
B HERZ	61	218	64	233
MAROKK			78	191
ALGER			555	1061
LIBYEN	69	107	527	560
AEGYPT	1	21	567	209
SUDAN			280	87
MAURET			34	200
NIGERI	884	1343	1205	1814
S AFR			341	432
USA	22	173	410	1339
KANADA	17	23	77	913
MEXIKO	3	52	23	261
GUATEM	2	97	2	97
ANTIGU	841	567	1081	812
VENEZU	137	103	395	1060
BRASIL	69	25	98	544
ARGENT	7	15	47	284
SAUDIA	29	85	544	937
A EMIR	112	257	918	2077
OMAN	152	293	1392	1688
PAKIST	80	115	80	115
INDIEN	5	18	279	401
SRILAN	6	186	6	186
THAIL	2	13	156	425
VIETN	13	248	21	333
MALAYS	601	1013	4261	4213
PHILIP	24	36	242	471
CHINA	16	168	457	1079
JAPAN	78	75	130	247
TAIWAN	40	81	48	288
SCHIFF			10	79
9990 99 23				
ZUSAMMSTELLG KLEINWARE A UNEDL METALL				
EINF	4516*	1602*	19875*	6999*
EV			1	20
PV			2	7
AUS LG	1	2	19	39
EU	3363	1076	15834	4842
ITAL	2601	822	13234	3897
SPAN	237	103	819	365
SCHWZ	251	211	1175	874
AUSF	3934*	4553*	24156*	23731*
EU	2151	2803	17566	15714
FRANKR	100	96	1126	1039
NIEDL	60	34	1845	1363
ITAL	100	122	437	662
G BRIT		2	260	296
IRLAND	389	1513	605	2290
DAENM	32	44	241	291
SPAN	4	7	84	180
SCHWED	12	19	227	213
FINNL			720	571
OESTER	1284	830	8299	5090
BELGI	59	42	3046	3065
LUXEMB	101	94	634	549
SCHWZ	353	474	1080	1663
POLEN	201	188	1475	1388
TSCHE	18	52	132	381
SLOWAK	35	36	148	744
UNGARN	110	130	337	427
SLOWEN	522	162	1294	493
USA	152	183	460	705
ARGENT	20	11	403	263
ZYPERN			60	106
SAUDIA		122	16	151
9990 99 24				
ZUSAMMSTELLG V SCHREIB- ZEICHENMITTEL				
EINF	306*	218*	2130*	1925*
PV	1	5	21	41
AUS LG	1	14	49	169
EU	3	7	767	761
FRANKR	1	2	116	114
NIEDL		1	224	206
SCHWED			348	313
TSCHE	102	51	748	344
JAPAN	75	54	267	285
AUSF	1332*	2706*	8913*	13146*
PV			7	19
EU	520	612	4727	3059
FRANKR	4	163	445	788
NIEDL	41	272	3368	1333
OESTER	8	24	84	208
SCHWZ	71	150	841	1726
LITAU	21	66	134	279
POLEN	79	270	325	1138
TSCHE	73	149	310	636
RUMAEN	102	239	337	871
UKRAIN	81	95	377	470
RUSSLD	47	141	416	694
TUNES	33	114	143	439
USA	13	50	176	1058
SAUDIA	8	103	11	140
9990 99 25				
ZUSAMMENSTELLUNG VERSCHIEDENER WAREN				
EINF	24782*	25125*	129628*	122446*
EV	3	4	6	87
LV	1	7	2	21
PV	329	436	1480	2621
AUS LG	728	560	4692	3855
EU	13805	12657	78841	66654
FRANKR	357	592	2610	3162
NIEDL	4677	2925	32767	21428
ITAL	1369	1872	21278	12237
G BRIT	312	799	1999	4052
DAENM	220	458	1201	1722
GRIECH	8	28	59	300
PORTUG	625	266	1942	847
SPAN	42	73	702	433
SCHWED	4827	3386	11901	12666
OESTER	103	627	963	2633
BELGI	1255	1591	3376	6983
LIECHT		11	1	290
SCHWZ	496	1212	3240	8255
TUERK	471	419	1604	2368
LITAU	167	166	581	605
POLEN	4679	1635	16754	8683
TSCHE	1547	1115	7563	4959
SLOWAK	255	149	1307	1031
UNGARN	348	297	1851	1617
RUMAEN	332	197	1907	1192
BULGAR	29	62	161	321
UKRAIN	49	284	102	360
RUSSLD	12	29	336	353
SLOWEN	56	84	323	551
KROAT	117	101	267	417
MAROKK	47	40	113	231
TUNES	43	120	164	546
USA	153	949	555	3031
KANADA	4	75	82	1260
DOM RP			45	413
CHILE	15	102	25	302
URUGU			41	718
A EMIR		4	3	155
INDIEN	76	113	541	711
VIETN	2	5	142	200
INDONE	138	93	556	433
CHINA	1052	1151	7289	7175
REPKOR	35	29	163	308
JAPAN	97	93	262	491
TAIWAN	44	96	501	594
HONGK	96	93	194	495
NEUSEE		1	3	121
POLAR	90	2401	92	2434
SCHIFF	164	634	512	1573
N ERM	187	119	626	504
AUSF	99307*	106408*	413426*	516343*
PV	640	1249	2360	4981
EU	16671	33776	107170	162874
FRANKR	2155	2487	11646	16008
NIEDL	2485	6615	23689	33055
ITAL	1069	1232	6521	7477
G BRIT	345	565	1749	3841
DAENM	716	855	3031	4597
GRIECH	285	627	4786	4263
PORTUG	170	247	798	1460
SPAN	357	834	5233	4647
SCHWED	706	543	3334	3013
FINNL	225	530	598	3032
OESTER	5733	15972	34949	55631
BELGI	717	1346	7358	9112
LUXEMB	679	1865	3372	6579
ISLAND	15	34	167	320
NORWEG	93	372	501	1504
SCHWZ	5091	19207	27674	143523
FAROER	5	22	7	107
TUERK	1957	1159	6875	4935
ESTLD	14	46	350	572
LETTLD	1068	722	3915	2630
LITAU	3676	2643	9657	6745
POLEN	1480	3266	8643	12338
TSCHE	1339	1379	5290	5630
SLOWAK	208	958	1712	5588
UNGARN	1078	768	5415	3266
RUMAEN	11440	3555	40951	11971
BULGAR	945	457	3196	2191
ALBAN	44	155	894	1478
UKRAIN	5329	4606	22839	11894
BELARS	7923	4283	19942	11040
MOLDAU	1684	1681	7582	5960
RUSSLD	2298	2970	14199	14577
GEORG	165	312	548	957
ARMEN	222	244	545	528
ASERB	248	284	506	665
KASACH	1469	614	5145	3555
TURKM	189	208	335	301
USBEK	1080	575	2155	1299
KIRGIS	133	39	611	697
SLOWEN	221	268	753	1215
KROAT	913	466	8318	2600
B HERZ	3158	1200	12651	3671
JUGOSL	2930	986	18167	8976
MAZED	390	140	2426	1002
TUNES	354	661	1473	3553
LIBYEN	430	172	469	236
AEGYPT	696	535	3806	4286
TSCHAD			474	210
K VERD	40	21	154	449
SENEG	5	95	140	167
GAMBIA			470	451
GUINEA			73	142
SIER L	160	71	776	252
LIBERI	43	85	129	295
GHANA	120	280	394	629
TOGO	65	80	172	182
NIGERI	47	144	366	772
GABUN	59	340	387	455
DR KON	1	36	344	981
AETHIO	296	325	321	416
ERITRE	3	70	316	390
DSBUTI	1	6	4	86
KENIA	10	21	310	393
UGANDA	128	120	368	785
TANSAN	1933	1307	3421	2838
MOSAMB	120	111	1097	1864
MADAG	264	278	272	318
MAURIT			124	216
SAMBIA	129	95	249	466
SIMBAB			68	331
S AFR	211	100	990	824
NAMIB	84	656	450	1117
BOTSU	80	76	184	355
SWASI			37	260
LESOTH			39	260
USA	862	1612	3149	6300
KANADA	386	1442	991	2572
HONDUR			199	203
NICARA	19	63	853	415
PANAMA			86	198
KUBA	104	162	934	1494
HAITI			165	284
BAHAMA	184	151	269	287
DOM RP	708	348	8116	4876
JAMAIK	50	45	643	333
BARBAD	2	2	1193	452
GRENAD			18	93
NL ANT	2	7	456	216
VENEZU	2	7	308	421
PERU	1	3	129	92
BRASIL	68	118	1693	2845
CHILE	18	592	1010	2029
PARAGU	9	226	24	285
URUGU	1	3	6	85
ARGENT	146	154	468	722
ZYPERN	6	8	133	290
SYRIEN	68	14	635	562
IRAK	17	160	17	160
IRAN	10364	157	10414	293
ISRAEL	110	83	802	474
JORDAN	256	93	563	632
SAUDIA	8	18	95	298
KUWAIT	12	54	93	872
A EMIR	26	97	768	1058
OMAN			673	271
JEMEN			169	399
AFGHAN	6	16	272	591
INDIEN	52	80	184	279
SRILAN	41	102	394	727
NEPAL	35	10	38	110
THAIL	19	59	866	429
VIETN	24	110	262	308
INDONE	3	23	110	569
MALAYS	3	33	893	660

Wichtigste Ursprungs- und Bestimmungs-Laender	MAI 2000 dt = 100kg	MAI 2000 1000 DM	JAN./MAI 2000 dt = 100kg	JAN./MAI 2000 1000 DM
SINGAP	94	405	914	2133
PHILIP	12	282	555	797
MONGOL	224	85	704	296
CHINA	215	562	1365	2470
DV KOR	91	148	162	992
REPKOR	210	1599	2031	5380
JAPAN	277	948	873	2656
TAIWAN	22	77	95	586
HONGK	232	549	937	1578
AUSTRL	53	80	753	641
NEUSEE	21	63	1260	1012
SCHIFF	3754	1727	5504	2595
N ERM	31	111	120	439
9990 99 26				
ERSATZLIEFERUNGEN				
EINF	1650*	8392*	11046*	43413*
EU	762	5634	6978	25841
FRANKR	26	961	1884	3187
NIEDL	250	728	635	3257
ITAL	98	932	653	4779
G BRIT	14	1210	157	3173
IRLAND		14	240	4394
DAENM	45	45	181	406
SPAN	5	97	164	404
SCHWED	4	12	1362	744
OESTER	93	547	557	2593
BELGI	150	1044	734	2455
LUXEMB	75	29	375	264
SCHWZ	62	718	1688	2432
POLEN		7	264	104
TSCHE	33	44	368	387
USA	358	1194	703	11685
MEXIKO	2	79	8	304
ISRAEL	1	414	1	419
JAPAN	26	105	130	1476
HONGK		12	57	121
AUSF	13245*	116162*	76186*	777110*
EU	7881	74595	41764	550957
FRANKR	1905	7433	9796	43435
NIEDL	1277	11353	6628	43984
ITAL	556	5997	4412	35473
G BRIT	531	27685	2982	291672
IRLAND	35	8733	207	68818
DAENM	230	1587	1298	6442
GRIECH	56	1148	765	5719
PORTUG	221	1058	411	5901
SPAN	534	2384	2425	12468
SCHWED	161	932	997	7120
FINNL	63	844	230	2837
OESTER	1774	3892	9434	17337
BELGI	453	1151	1898	8640
LUXEMB	85	398	281	1111
NORWEG	44	624	897	4148
SCHWZ	413	1482	2493	13294
TUERK	153	2409	852	6971
POLEN	196	1472	2732	6064
TSCHE	275	2622	1858	6495
SLOWAK	202	1567	940	6505
UNGARN	201	552	798	3066
RUMAEN	233	476	989	3562
UKRAIN	1	513	66	627
BELARS			187	527
RUSSLD	87	607	432	2703
TURKM			145	119
SLOWEN	4	74	387	694
KROAT	5	38	570	562
JUGOSL			252	180
MAROKK	1	188	43	733
TUNES		46	39	285
LIBYEN	8	152	66	212
AEGYPT	313	324	904	2132
GUINEA			76	127
GHANA			96	105
NIGERI	4	134	8	242
S AFR	93	898	506	3537
USA	733	6904	4203	58299
KANADA	143	698	1096	3663
MEXIKO	31	327	523	4385
GUATEM		8	1	232
EL SAL		27	17	133
TRINID			8	115
KOLUMB	33	132	211	527
VENEZU		48	46	334
BRASIL	31	481	332	2084
CHILE	9	124	11	207
URUGU	4	24	14	277
ARGENT	35	161	697	623
ZYPERN			34	325
IRAN	113	135	251	6838
ISRAEL	39	171	263	1264
SAUDIA	1	10	122	1187
KUWAIT	35	77	65	258
A EMIR	66	652	374	1904
PAKIST		27	342	424
INDIEN	87	543	870	3536
MYAN				78
THAIL	13	116	191	1680
VIETN	5	45	148	684
INDONE	54	587	382	1741
MALAYS	992	7812	3247	27937
SINGAP	33	1663	389	5298
PHILIP	12	253	587	753
CHINA	66	1517	1030	9337
REPKOR	265	897	674	4289
JAPAN	70	1485	895	10117
TAIWAN	93	990	814	4368
HONGK	12	720	156	3850
AUSTRL	46	517	370	3924
9990 99 28				
GUETER DER BUNDESREGIERUNG				
EINF	26744*	58251*	59117*	394467*
AUSF	*	*	*	*
9990 99 29				
WAREN UNVOLLSTAENDIG ANGEMELDET				
EINF	5740*	13278*	20858*	67497*
AUSF	18863*	339092*	103027*	1185362*
9999 00 01				
ANTWORTAUSFAELLE IM INTRAHANDEL				
EINF	*8014000*		*34923000*	
EU	8014000		34923000	
FRANKR	1377000		5097000	
NIEDL	1881000		7399000	
ITAL	942000		4255000	
G BRIT	950000		4356000	
IRLAND	228000		876000	
DAENM	223000		1024000	
GRIECH	36000		204000	
PORTUG	168000		643000	
SPAN	455000		1999000	
SCHWED	259000		1145000	
FINNL	112000		602000	
OESTER	541000		2518000	
BELGI	794000		3601000	
LUXEMB	48000		204000	
AUSF	*3789000*		*18152000*	
EU	3789000		18152000	
FRANKR	784000		3630000	
NIEDL	415000		2080000	
ITAL	509000		2425000	
G BRIT	572000		2681000	
IRLAND	37000		195000	
DAENM	97000		489000	
GRIECH	53000		255000	
PORTUG	68000		357000	
SPAN	323000		1468000	
SCHWED	146000		733000	
FINNL	73000		386000	
OESTER	346000		1682000	
BELGI	341000		1664000	
LUXEMB	25000		127000	
9999 00 03				
NICHT ANMELDEPFL WARENVERKEHRE INTRA				
EINF	*1411000*		* 6273000*	
EU	1411000		6273000	
FRANKR	248000		1103000	
NIEDL	304000		1302000	
ITAL	170000		768000	
G BRIT	172000		787000	
IRLAND	41000		158000	
DAENM	40000		184000	
GRIECH	7000		37000	
PORTUG	30000		116000	
SPAN	82000		361000	
SCHWED	47000		206000	
FINNL	20000		108000	
OESTER	95000		455000	
BELGI	143000		651000	
LUXEMB	9000		37000	
AUSF	* 887000*		* 4249000*	
EU	887000		4249000	
FRANKR	183000		850000	
NIEDL	97000		486000	
ITAL	119000		568000	
G BRIT	134000		627000	
IRLAND	9000		45000	
DAENM	23000		114000	
GRIECH	12000		59000	
PORTUG	16000		84000	
SPAN	76000		344000	
SCHWED	34000		171000	
FINNL	17000		86000	
OESTER	81000		394000	
BELGI	80000		390000	
LUXEMB	6000		31000	
9999 00 04				
NICHT ANMELDEPFL WARENVERKEHRE EXTRA				
EINF	* 104266*		* 461725*	
N ERM	104266		461725	
AUSF	* 111632*		* 485130*	
N ERM	111632		485130	

Statistisches Bundesamt

Stand: Januar 2000

Länderverzeichnis für die Außenhandelsstatistik

001	**Frankreich**	Frankr
003	**Niederlande**	Niedl
004	***Deutschland***	Deut
005	**Italien**	Ital
006	**Vereinigtes Königreich**	G Brit
007	**Irland**	Irland
008	**Dänemark**	Daenm
009	**Griechenland**	Griech
010	**Portugal**	Portug
011	**Spanien**	Span
017	**Belgien**	Belgi
018	**Luxemburg**	Luxemb
021	**Ceuta**	Ceuta
023	**Melilla**	Melill
024	**Island**	Island
028	**Norwegen**	Norweg
030	**Schweden**	Schwed
032	**Finnland**	Finnl
037	**Liechtenstein**	Liecht
038	**Österreich**	Oester
039	**Schweiz**	Schwz
041	**Färöer**	Faroer
043	**Andorra**	Andorr
044	**Gibraltar**	Gibral
045	**Vatikanstadt**	Vatik
046	**Malta**	Malta
047	**San Marino**	Marino
052	**Türkei**	Tuerk
053	**Estland**	Estld
054	**Lettland**	Lettld
055	**Litauen**	Litau
060	**Polen**	Polen
061	**Tschechische Republik**	Tsche
063	**Slowakei**	Slowak
064	**Ungarn**	Ungarn
066	**Rumänien**	Rumaen
068	**Bulgarien**	Bulgar
070	**Albanien**	Alban
072	**Ukraine**	Ukrain
073	**Belarus**	Belars
074	**Republik Moldau**	Moldau
075	**Russische Föderation**	Russld
076	**Georgien**	Georg
077	**Armenien**	Armen
078	**Aserbaidschan**	Aserb
079	**Kasachstan**	Kasach
080	**Turkmenistan**	Turkm
081	**Usbekistan**	Usbek
082	**Tadschikistan**	Tadsch
083	**Kirgisistan**	Kirgis
091	**Slowenien**	Slowen
092	**Kroatien**	Kroat
093	**Bosnien und Herzegowina**	B Herz
094	**Jugoslawien**	Jugosl
096	**Ehemalige Jugoslawische Republik Mazedonien**	Mazed
204	**Marokko**	Marokk
208	**Algerien**	Alger
212	**Tunesien**	Tunes
216	**Libysch-Arabische Dschamahirija**	Libyen
220	**Ägypten**	Aegypt
224	**Sudan**	Sudan
228	**Mauretanien**	Mauret
232	**Mali**	Mali
236	**Burkina Faso**	Burkin
240	**Niger**	Niger
244	**Tschad**	Tschad
247	**Kap Verde**	K Verd
248	**Senegal**	Seneg
252	**Gambia**	Gambia
257	**Guinea-Bissau**	Bissau
260	**Guinea**	Guinea
264	**Sierra Leone**	Sier L
268	**Liberia**	Liberi
272	**Côte d'Ivoire**	Côtelv
276	**Ghana**	Ghana
280	**Togo**	Togo
284	**Benin**	Benin
288	**Nigeria**	Nigeri
302	**Kamerun**	Kameru
306	**Zentralafrikanische Republik**	Zentaf
310	**Äquatorialguinea**	Ae Gui
311	**São Tomé und Principe**	S Tomé
314	**Gabun**	Gabun
318	**Republik Kongo**	R Kong
322	**Demokratische Republik Kongo**	DR Kon
324	**Ruanda**	Ruanda
328	**Burundi**	Burund
329	**St. Helena**	St Hel
330	**Angola**	Angola
334	**Äthiopien**	Aethio
336	**Eritrea**	Eritre
338	**Dschibuti**	Dsbuti
342	**Somalia**	Somali
346	**Kenia**	Kenia
350	**Uganda**	Uganda
352	**Vereinigte Republik Tansania**	Tansan
355	**Seychellen**	Seych
357	**Brit. Gebiet im Ind. Ozean**	Ind Oz
366	**Mosambik**	Mosamb
370	**Madagaskar**	Madag
373	**Mauritius**	Maurit
375	**Komoren**	Komor
377	**Mayotte**	Mayott
378	**Sambia**	Sambia
382	**Simbabwe**	Simbab
386	**Malawi**	Malawi
388	**Südafrika**	S Afr
389	**Namibia**	Namib
391	**Botsuana**	Botsu
393	**Swasiland**	Swasi
395	**Lesotho**	Lesoth
400	**Vereinigte Staaten**	USA
404	**Kanada**	Kanada
406	**Grönland**	Groenl
408	**St. Pierre und Miquelon**	Pierre
412	**Mexiko**	Mexiko
413	**Bermuda**	Bermud
416	**Guatemala**	Guatem
421	**Belize**	Belize
424	**Honduras**	Hondur
428	**El Salvador**	El Sal
432	**Nicaragua**	Nicara
436	**Costa Rica**	Costa
442	**Panama**	Panama
446	**Anguilla**	Anguil
448	**Kuba**	Kuba
449	**St. Kitts und Nevis**	St Kit
452	**Haiti**	Haiti
453	**Bahamas**	Bahama
454	**Turks- und Caicosinseln**	Turk I
456	**Dominikanische Republik**	Dom Rp
457	**Amerikan. Jungferninseln**	Am Jgf
459	**Antigua und Barbuda**	Antigu
460	**Dominica**	Domini
463	**Kaimaninseln**	Kaiman
464	**Jamaika**	Jamaik
465	**St. Lucia**	Lucia
467	**St. Vincent**	Vincen
468	**Britische Jungferninseln**	Br Jgf
469	**Barbados**	Barbad
470	**Montserrat**	Monts
472	**Trinidad und Tobago**	Trinid
473	**Grenada**	Grenad
474	**Aruba**	Aruba
478	**Niederländische Antillen**	Nl Ant
480	**Kolumbien**	Kolumb
484	**Venezuela**	Venezu
488	**Guyana**	Guyana
492	**Suriname**	Surin
500	**Ecuador**	Ecuad
504	**Peru**	Peru
508	**Brasilien**	Brasil
512	**Chile**	Chile
516	**Bolivien**	Boliv
520	**Paraguay**	Paragu
524	**Uruguay**	Urugu
528	**Argentinien**	Argent
529	**Falklandinseln**	Falkl
600	**Zypern**	Zypern
604	**Libanon**	Liban
608	**Arab. Republik Syrien**	Syrien
612	**Irak**	Irak
616	**Islamische Republik Iran**	Iran
624	**Israel**	Israel
625	**Westjordanland/ Gazastreifen**	Wj Gaz
628	**Jordanien**	Jordan
632	**Saudi-Arabien**	Saudia
636	**Kuwait**	Kuwait
640	**Bahrain**	Bahrai
644	**Katar**	Katar
647	**Vereinigte Arabische Emirate**	A Emir
649	**Oman**	Oman
653	**Jemen**	Jemen
660	**Afghanistan**	Afghan
662	**Pakistan**	Pakist
664	**Indien**	Indien
666	**Bangladesch**	Bangla
667	**Malediven**	Maldiv
669	**Sri Lanka**	Srilan
672	**Nepal**	Nepal
675	**Bhutan**	Bhutan
676	**Myanmar**	Myan
680	**Thailand**	Thail
684	**Demokrat. Volksrepublik Laos**	Laos
690	**Vietnam**	Vietn
696	**Kambodscha**	Kambod
700	**Indonesien**	Indone
701	**Malaysia**	Malays
703	**Brunei Darussalam**	Brunei
706	**Singapur**	Singap
708	**Philippinen**	Philip
716	**Mongolei**	Mongol
720	**China**	China
724	**Demokrat. Volksrep. Korea**	DV Kor
728	**Republik Korea**	RepKor
732	**Japan**	Japan
736	**Taiwan**	Taiwan
740	**Hongkong**	Hongk
743	**Macau**	Macau
800	**Australien**	Austrl
801	**Papua-Neuguinea**	Papua
802	**Australisch-Ozeanien**	Aus Oz
803	**Nauru**	Nauru
804	**Neuseeland**	Neusee
806	**Salomonen**	Salom
807	**Tuvalu**	Tuvalu
809	**Neukaledonien**	Neukal
810	**Amerikanisch-Ozeanien**	Am Oz
811	**Wallis und Futuna**	Wallis
812	**Kiribati**	Kiriba
813	**Pitcairn**	Pitcai
814	**Neuseeländisch-Ozeanien**	Neu Oz
815	**Fidschi**	Fidsch
816	**Vanuatu**	Vanua
817	**Tonga**	Tonga
819	**Samoa**	Samoa
820	**Nördliche Marianen**	Marian
822	**Französisch-Polynesien**	F Poly
823	**Förderierte Staaten von Mikronesien**	Mikron
824	**Marshallinseln**	Marsh
825	**Palau**	Palau
890	**Polargebiete**	Polar
950	**Schiffs- und Luftfahrzeugbedarf** (Einfuhr auf deutsche und Ausfuhr bzw. Durchfuhr auf fremde Seeschiffe und Luftfahrzeuge)	Schiff
958	**Nicht ermittelte Länder und Gebiete**	N erm

Alphabetisches Stichwortverzeichnis

Abu Dhabi 647
Aden 653
Adschman 647
Ägypten 220
Äquatorialguinea 310
Äthiopien 334
Afghanistan 660
Albanien 070
Algerien 208
Alofi-I 811
Amerik.-Ozeanien 810
Amiranten-I^{n} 355
Andorra 043
Angola 330
Anguilla-I 446
Annobon-I 310
Antigua-I 459
Arab. Emirate, Ver. 647
Arab. Republik Syrien 608
Argentinien 528
Armenien 077
Aruba-I 474
Ascension 329
Aserbaidschan 078
Australien 800
Austral.-Ozeanien 802
Azoren 010

Bahamas 453
Bahrain 640
Baker-I 810
Bangladesch 666
Barbados-I 469
Barbuda 459
Belarus 073
Belgien 017
Belize 421
Benin 284
Bermuda 413
Bhutan 675
Birma (ehem.) 676
Bolivien 516
Bonaire-I 478
Borneo, Nord- 701
Borneo, Süd- 700
Bosnien und Herzegowina 093
Botsuana 391
Brasilien 508
Brit. Geb. im Ind. Ozean 357
Brunei Darussalam 703
Büsingen 039
Bulgarien 068
Burkina Faso 236
Burundi 328

Cabinda-Landana 330
Caicos-I^{n} 454
Campbell-I 804
Ceuta 021
Ceylon (ehem.) 669
Chile 512
China 720
Cook-I^{n} 814
Costa Rica 436
Côte d'Ivoire 272
Cristobal 442
Curacao-I 478

Dänemark 008
Dahome (ehem.) 284
Demokratische Republik Kongo 322
Demokratische Volksrep. Korea 724
Demokratische Volksrep. Laos 684
Désirade-I 001
Dominica-I 460
Dominikanische Republik 456
Dschibuti 338
Dubai 647

Ecuador 500
El Salvador 428
Eritrea 336
Estland 053

Färöer-I^{n} 041
Falkland-I^{n} 529
Fidschi 815
Finnland 032
Föderierte Staaten von Mikronesien 823
Formosa 736
Frankreich 001
Fudschaira 647
Futuna-I 811

Gabun 314
Galapagos-I^{n} 500
Gambia 252
Gazastreifen 625
Georgien 076
Gesellschafts-I^{n} 822
Ghana 276
Gibraltar 044
Gilbert-I^{n} (ehem.) 812
Grenada-I 473
Griechenland 009
Grönland 406
Großbritannien 006
Guadeloupe-I^{n} 001
Guam-I 810
Guatemala 416
Guayana, Franz. 001
Guinea 260
Guinea-Bissau 257
Guyana 488

Haiti 452
Heard-I 802
Honduras 424
Hongkong 740
Howland-I 810

Indien 664
Indonesien 700
Innere Mongolei 720
Irak 612
Irland 007
Islamische Republik Iran 616
Island 024
Israel 624
Italien 005

Jamaika 464
Japan 732
Jemen 653
Jordanien 628
Jugoslawien 094
Jungfern-I^{n}, Amerik. 457
Jungfern-I^{n}, Brit. 468

Kaiman-I^{n} 463
Kambodscha 696
Kamerun 302
Kanada 404
Kanal-I^{n}, Brit. 006
Kanarische I^{n} 011
Kap Verde 247
Karolinen-I^{n} 823
Kasachstan 079
Katar 644
Kenia 346
Kirgisistan 083
Kiribati 812
Kokos-(Keeling-) I^{n} 802
Kolumbien 480
Komoren 375
Kroatien 092
Kuba 448
Kuwait 636

Lesotho 395
Les Saintes-I^{n} 001
Lettland 054
Libanon 604
Liberia 268
Libysch-Arabische Dschamahirija 216
Liechtenstein 037
Litauen 055
Lord-Howe-I (austral.) 800
Lord-Howe-I^{n} (Salomonen) 806
Luxemburg 018

Macau 743
Madagaskar 370
Madeira 010
Malawi 386
Malaysia 701
Malediven 667
Mali 232
Malta 046
Man-I 006
Mandschurei 720
Marie-Galante-I 001
Marokko 204
Marshallinseln 824
Martinique-I 001
Mauretanien 228
Mauritius 373
Mayotte 377
Mazedonien 096
McDonald-I^{n} 802
Melilla 023
Mexiko 412
Midway-I^{n} 810
Miquelon-I^{n} 408
Monaco 001
Mongolei 716
Montenegro 094
Montserrat-I 470
Mosambik 366
Myanmar 676

Namibia 389
Nauru 803
Nepal 672
Neukaledonien 809
Neuseeländisch-Ozeanien 814
Neuseeland 804
Nevis-I 449
Nicaragua 432
Niederl. Antillen 478
Niederlande 003
Niger 240
Nigeria 288
Niue-I 814
Nördl. Marianen 820
Nordborneo, (Sabah) 701
Nordirland 006
Norfolk-I 802
Norwegen 028

Obervolta (ehem.) 236
Österreich 038
Oman 649
Ozeanien, Amerik.- 810
Ozeanien, Austr.- 802
Ozeanien, Neusl.- 814

Pakistan 662
Palau 825
Panama (einschl. Kanalzone) 442
Papua-Neuguinea 801
Paraguay 520
Peru 504
Philippinen 708
Pitcairn 813
Polarbebiete 890
Polen 060
Polynesien, Fr. 822
Portugal 010
Principe-I 311
Puerto Rico 400

Ras el-Chaima 647
Réunion 001
Republik Kongo 318
Republik Korea 728
Republik Moldau 074
Rhodesien (ehem.) 382
Riukiu-I^{n} 732
Ruanda 324
Rumänien 066
Russische Föderation 075

Sabah 701
Saba-I 478
Salomonen 806
Salomon-I^{n} (Papua) 801
Sambia 378
Samoa (Am.-Oz.) 810
Samoa 819
San Marino 047
Sansibar 352
Santa-Cruz-I^{n} 806
São-Tomé-I 311
Sarawak 701
Saudi-Arabien 632
Schardscha 647
Schweden 030
Schweiz 039
Senegal 248
Seychellen 355
Sierra Leone 264
Sikkim 664
Simbabwe 382
Singapur 706
Slowakei 063
Slowenien 091
Somalia 342
Sous-le-Vent-I^{n} 822
Spanien 011
Sri Lanka 669
St. Barthélemy 458
St. Eustatius-I 478
St. Helena-I 329
St. Kitts u. Nevis-I 449
St. Lucia-I 465
St. Martin-I (franz.) 001
St. Martin-I (niederl) 478
St. Pierre u.Miquelon-I 408
St. Vincent-I 467
Sudan 224
Südafrika 388
Südborneo 700
Südgeorgien 890
Süd-Sandwich-I^{n} 890
Suriname 492
Svalbard 028
Swan-(Schwan-) I^{n} 424
Swasiland 393

Tadschikistan 082
Tahiti-I 822
Taiwan 736
Tasmanien 800
Teneriffa 011
Thailand 680
Tibet 720
Timor,Portugiesisch- (ehem.) 700
Tobago-I 472
Togo 280
Tokelau-(Union-) I^{n} 814
Tonga 817
Trinidad-I 472
Tristan da Cunha-I 329
Tschad 244
Tschagos-I^{n} 357
Tschechische Republik 061
Tuamotu-(Paumotu-) I^{n} 822
Tubuai-I^{n} 822
Türkei 052
Tunesien 212
Turkmenistan 080
Turks-I^{n} 454
Tuvalu 807

Uganda 350
Ukraine 072
Umm al-Kaiwain 647
Ungarn 064
Uruguay 524
Usbekistan 081

Vanuatu 816
Vatikanstadt 045
Venezuela 484
Verein. Arab. Emirate 647
Verein. Königreich 006
Vereinigte Republik Tansania 352
Vereinigte Staaten 400
Vietnam 690

Wake-I 810
Wallis-I^{n} 811
Weihnachts-I (Ind. Oz.) 802
Weihnachts-I (Paz. Oz.) 812
Weißrußland 073
Westjordanland 625

Zentralafrikanische Republik 306
Zypern 600

Ländergruppen[1)]

EU-Länder
Frankreich
Niederlande
Italien
Verein. Königreich
Irland
Dänemark
Griechenland
Portugal
Spanien
Belgien
Luxemburg
Schweden
Finnland
Österreich

EFTA-Länder
Island
Norwegen
Liechtenstein
Schweiz

NAFTA-Länder
Vereinigte Staaten
Kanada
Mexiko

ASEAN-Länder
Myanmar
Thailand
Demokratische Volksrepublik Laos
Vietnam
Kambodscha
Indonesien
Malaysia
Brunei Darussalam
Singapur
Philippinen

Andere Länder
Ceuta
Melilla
Färöer
Andorra
Gibraltar
Vatikanstadt
Malta
San Marino
Türkei
Estland
Lettland
Litauen
Polen
Tschechische Republik
Slowakei
Ungarn
Rumänien
Bulgarien
Albanien
Ukraine
Belarus
Republik Moldau
Russische Föderation
Georgien
Armenien
Aserbaidschan
Kasachstan
Turkmenistan
Usbekistan
Tadschikistan
Kirgisistan
Slowenien
Kroatien
Bosnien und Herzegowina
Jugoslawien
Ehemalige Jugoslawische Republik Mazedonien
Marokko
Algerien
Tunesien
Libysch-Arab.Dschamahirija
Ägypten
Sudan
Mauretanien
Mali
Burkina Faso
Niger
Tschad
Kap Verde
Senegal
Gambia
Guinea-Bissau
Guinea
Sierra Leone
Liberia
Côte d'Ivoire
Ghana
Togo
Benin
Nigeria
Kamerun
Zentralafrikanische Republik
Äquatorialguinea
S. Tomé und Principe
Gabun
Republik Kongo
Demokratische Republik Kongo
Ruanda
Burundi
St. Helena
Angola
Äthiopien
Eritrea
Dschibuti
Somalia
Kenia
Uganda
Verein. Republik Tansania
Seychellen
Brit. Geb. Ind. Oz.
Mosambik
Madagaskar
Mauritius
Komoren
Mayotte
Sambia
Simbabwe
Malawi
Südafrika
Namibia
Botsuana
Swasiland
Lesotho
Grönland
St. Pierre und Miquelon
Bermuda
Guatemala
Belize
Honduras
El Salvador
Nicaragua
Costa Rica
Panama
Anguilla
Kuba
St. Kitts und Nevis
Haiti
Bahamas
Turks-, Caicosinseln
Dominikanische Republik
Am. Jungferninseln
Antigua und Barbuda
Dominica
Kaimaninseln
Jamaika
St. Lucia
St. Vincent
Brit. Jungferninseln
Barbados
Montserrat
Trinidad und Tobago
Grenada
Aruba
Niederländische Antillen
Kolumbien
Venezuela
Guyana
Suriname
Ecuador
Peru
Brasilien
Chile
Bolivien
Paraguay
Uruguay
Argentinien
Falklandinseln
Zypern
Libanon
Arab. Republik Syrien
Irak
Islamische Republik Iran
Israel
Westjordanland/ Gazastreifen
Jordanien
Saudi-Arabien
Kuwait
Bahrain
Katar
Verein. Arab. Emirate
Oman
Jemen
Afghanistan
Pakistan
Indien
Bangladesch
Malediven
Sri Lanka
Nepal
Bhutan
Mongolei
China
Demokrat. Volksrep. Korea
Republik Korea
Japan
Taiwan
Hongkong
Macau
Australien
Papua-Neuguinea
Australisch-Ozeanien
Nauru
Neuseeland
Salomonen
Tuvalu
Neukaledonien
Amerikanisch-Ozeanien
Wallis und Futuna
Kiribati
Pitcairn
Neuseeländisch-Ozeanien
Fidschi
Vanuatu
Tonga
Samoa
Nördliche Marianen
Französisch-Polynesien
Föderierte Staaten von Mikronesien
Marshallinseln
Palau
Polargebiete
Schiffs- und Luftfahrzeugbedarf
Nicht ermittelte Länder und Gebiete

1) Der vollständige Umfang der einzelnen Länderpositionen ist im vorstehenden Länderverzeichnis für die Außenhandelsstatistik dargestellt.

Fachserie 7: Außenhandel

Reihe 1: Zusammenfassende Übersichten für den Außenhandel

Die etwa 6 Wochen nach dem Berichtsmonat erscheinende *Monatsveröffentlichung* enthält die wichtigsten Ein- und Ausfuhrzahlen des *Spezialhandels* nach Warengruppen, nach Ländern und Ländergruppen (EU-Länder, EFTA-Länder, NAFTA- und ASEAN-Länder) sowie Übersichten über Außenhandelsvolumen und -indizes.

Außerdem wird in der Abgrenzung des *Generalhandels* die monatliche Entwicklung der Ein- und Ausfuhr nach Warengruppen der Ernährungswirtschaft und der Gewerblichen Wirtschaft dargestellt.

Als Anhang erscheint eine Übersicht über den Außenhandel der Mitgliedsländer der OECD.

Der Jahresbericht mit erweitertem Tabellenprogramm enthält u.a. auch Angaben über den Lager- und Veredelungsverkehr.

Reihe 2: Außenhandel nach Waren und Ländern (Spezialhandel)

In dem *Monatsbericht* werden die Ergebnisse (Menge und Wert) der Ein- und Ausfuhr nach fast allen achtstelligen Warennummern des Warenverzeichnisses für die Außenhandelsstatistik in der Gliederung nach den wichtigsten Ursprungs- und Bestimmungsländern veröffentlicht. Der Dezemberbericht ist gleichzeitig *Jahresbericht*.

Reihe 3: Außenhandel nach Ländern und Warengruppen (Spezialhandel)

In dieser Reihe werden *halbjährlich* die Ergebnisse der Ein- und Ausfuhr nach Ursprungs- und Bestimmungsländern in der Unterteilung nach Warengruppen und -untergruppen der Ernährungswirtschaft und der Gewerblichen Wirtschaft ausgewiesen.

Der zweite Halbjahresbericht ist gleichzeitig *Jahresbericht*.

Reihe 7: Außenhandel nach Ländern und Güterabteilungen der Produktionsstatistiken (Spezialhandel)

In dieser *jährlich* erscheinenden Reihe erfolgt die Darstellung der Ergebnisse der Ein- und Ausfuhr nach Ursprungs- und Bestimmungsländern in der Benennung und Untergliederung nach den Güterabteilungen des Güterverzeichnisses für Produktionsstatistiken. Hierdurch ergibt sich eine warenmäßige Gliederung der Außenhandelsstatistik nach dem produktionstechnischen Zusammenhang.

Reihe S: Sonderbeiträge

S 3: Neuberechnung des Außenhandelsvolumens und der Außenhandelsindizes auf Basis 1980

Der Bericht enthält für die Berichtszeit 1952 bis 1983 die Ergebnisse der Neuberechnung des Außenhandelsvolumens und der Außenhandelsindizes nach Umstellung auf das Basisjahr 1980.

S 5: Außenhandel nach dem internationalen Warenverzeichnis für den Außenhandel (SITC-Rev. II) von 1978 bis 1987

Der Bericht enthält die Ergebnisse des Außenhandels (Spezialhandel), die als „Lange Reihen" vergleichbar für 10 Berichtsjahre nach fünfstelligen Positionen des Internationalen Warenverzeichnisses für den Außenhandel dargestellt werden.

S 6: Klassifikationen in der Außenhandelsstatistik

Diese Publikation erläutert den hierarchischen Aufbau des der warenmäßigen Anmeldung, Aufbereitung und Veröffentlichung des grenzüberschreitenden Warenverkehrs zwischen der Bundesrepublik Deutschland und dem Ausland zugrundeliegenden Warenverzeichnisses für die Außenhandelsstatistik. Gleichzeitig beschreibt der Sonderbeitrag die für Veröffentlichungszwecke vorgenommene Umschlüsselung des Warenverzeichnisses in verschiedene andere Warengliederungen, für die in den einzelnen Reihen der Fachserie 7 außenhandelsstatistische Ergebnisse nachgewiesen werden. Außerdem enthält der Beitrag die vollständigen Gegenüberstellungen der unterschiedlichen Nomenklaturen und des Warenverzeichnisses für die Außenhandelsstatistik, Stand 1990.

Fremdsprachige Veröffentlichungen

Foreign Trade according to the Standard International Trade Classification (SITC-Rev. 3) – Special Trade – bis 1987 SITC-Rev. II –

Diese *jährlich* erscheinende Veröffentlichung in englischer Sprache enthält die Ergebnisse des Außenhandels nach dem Internationalen Warenverzeichnis für den Außenhandel (SITC-Rev. 3) mit Angaben nach Ursprungs- und Bestimmungsländern.

Klassifikationen

Warenverzeichnis für die Außenhandelsstatistik.

Internationales Warenverzeichnis für den Außenhandel (SITC, Rev. 3).

Gegenüberstellung des Güterverzeichnisses für Produktionsstatistiken (GP) mit dem Warenverzeichnis für die Außenhandelsstatistik (WA).

Alphabetisches Länderverzeichnis für die Außenhandelsstatistik.

Statistisches Bundesamt
Gustav-Stresemann-Ring 11
65189 Wiesbaden

Veröffentlichungen und Prospekte sind durch den Verlag Metzler-Poeschel, Verlagsauslieferung SFG-Servicecenter Fachverlage GmbH, Postfach 43 43, 72774 Reutlingen, erhältlich.